

**STATISTISCH JAARBOEK
VAN
BELGIË**

BOEKDEEL 95

1975

**NATIONAAL INSTITUUT VOOR DE STATISTIEK
MINISTERIE VAN ECONOMISCHE ZAKEN**

VOORBERICHT

In het Statistisch Jaarboek worden de belangrijkste demografische, economische en sociale gegevens over België opgenomen. Voor de voornaamste onderwerpen wordt ter vergelijking ook een beknopt internationaal overzicht toegevoegd.

Ten einde de ontwikkeling in de tijd te kunnen volgen worden gewoonlijk cijfers over meerdere jaren verstrekt. Meestal zijn dit de meest recente jaren; in sommige gevallen echter wordt verder teruggegaan om de aandacht te vestigen op bepaalde evoluties op lange termijn.

Deze uitgave verschilt met de voorgaande door het inlassen van nieuwe of uitgebreider tabellen. Dit geldt voor de luchtverontreiniging, de schoolbevolking, het wetenschapsbeleid, de notarissen en de lichamelijk gehandicapten.

De resultaten vervat in dit werk weerspiegelen niet uitsluitend het werk van het Nationaal Instituut voor de Statistiek; het bevat tevens informatie die door een aantal administraties en openbare instellingen bekomen wordt als bijprodukt van de uitoefening van hun specifieke opdracht. In dergelijke gevallen is steeds de bron vermeld. Het Nationaal Instituut voor de Statistiek betuigt hierbij deze administraties en instellingen zijn dank voor de medewerking die zij verleenden bij het samenstellen van dit jaarboek.

A. DILLAERTS,

*Inspecteur-Generaal van het Nationaal Instituut
voor de Statistiek.*

AFKORTINGEN

A.S.L.K.	Algemene Spaar- en Lijfrentekas.	N.M.H.	Nationale Maatschappij voor de Huisvesting.
B.J.V.	Bestuur voor Jeugdvorming.	N.L.M.	Nationale Landmaatschappij.
B.L.E.U.	Belgisch - Luxemburgse Economische Unie.	N.M.K.N.	Nationale Maatschappij voor Krediet aan de Nijverheid.
B.L.I.W.	Belgisch-Luxemburgs Instituut voor de Wissel,	N.P.F.M. of } N.P.M. }	Nationaal Pensioenfonds voor Mijnwerkers.
B.L.O.S.O.	Bestuur voor Lichamelijke Opvoeding, Sport en Openluchtlevens.	O.E.S.O.	Organisatie voor Economische samenwerking en Ontwikkeling.
C.B.H.K.	Centraal Bureau voor Hypothecair Krediet.	O.V.N.	Organisatie der Verenigde Naties.
C.O.O.	Commissie van Openbare Onderstand.	P.T.T.	Posterijen, Telegraaf, Telefoon.
E.B.U.	Europese Betalingsunie.	R.I.Z.I.V.	Rijksinstituut voor Ziekte- en Invaliditeitsverzekering.
E.E.G. of E.G.	Europese Economische Gemeenschap.	R.K.W.	Rijksdienst voor Kinderbijslag voor Werknemers.
E.G.K.S.	Europese Gemeenschap voor Kolen en Staal.	R.L.W.	Regie der Luchtwegen.
E.M.O.	Europese Monetaire Overeenkomst.	R.M.Z.	Rijksdienst voor Maatschappelijke Zekerheid.
H.W.I.	Herdiscontering- en Waarborginstituut.	R.T.T.	Regie van Telegraaf en Telefoon.
I.M.F.	Internationaal Muntfonds.	R.V.A	Rijksdienst voor Arbeidsvoorziening.
N.B.B.	Nationale Bank van België.	SABENA	Société Anonyme Belge d'Exploitation de la Navigation Aérienne.
N.I.L.K.	Nationaal Instituut voor Landbouwkrediet.	T.T.	Telegraaf en Telefoon.
N.I.M.	Nationale Investeringsmaatschappij.	V.Z.W.	Vereniging zonder Winstoogmerk.
N.K.B.K.	Nationale Kas voor Beroepskrediet.	W.G.O.	Wereldgezondheidsorganisatie.
N.M.B.	Nationale Maatschappij van Buurtspoorwegen.		
N.M.B.S.	Nationale Maatschappij der Belgische Spoorwegen.		

CONVENTIONELE TEKENS

..	=	gegevens ontbreken
*	=	voorlopige cijfers
—	=	nihil
<	=	minder dan, respectievelijk kleiner dan
>	=	meer dan, respectievelijk groter dan

Dit Jaarboek is verkrijgbaar bij het **NATIONAAL INSTITUUT VOOR DE STATISTIEK**

Leuvenseweg 44 — 1000 Brussel

Postrekening nr. 000-2005886-23

PRIJS: België: 450 F — Buitenland: 540 BF.

INHOUDSOPGAVE

	Blz.		Blz.
Klimatologie, grondgebied			
1. Klimatologie	2	15. Raming van de bevolking, op 31.12.1973, naar leeftijd en geslacht	35
2. Lengte van de grenzen	5	16. Migraties tussen arrondissementen (mannen + vrouwen)	36
3. Oppervlakte van de provincies en arrondissementen	5	17. Migratiebeweging zonder onderscheid van geslacht	38
4. Bestuurlijke en gerechtelijke indeling	5	18. Buitenlandse migraties per nationaliteit en geslacht	38
5. Aantal gemeenten	5	19. Buitenlandse migraties naar het land van herkomst of bestemming van de migranten	39
6. Aantal gemeenten naar hun bevolking en het aantal inwoners van die gemeenten	6	20. Buitenlandse migraties naar het nationaliteitsland van de migranten	40
7. Oprichting en opheffing van gemeenten en wijziging van gemeentegrenzen	7	21. Naturalisatie en vergunningen tot vestiging van woonplaats	41
8. Grondverbrotkeling	7	22. Verklaringen van inboorlingschap	41
9. Aantal gemeenten naar hun bevolking, per provincie en voor het Rijk	8	23. Vreemdelingen naar nationaliteitsland	42
Bevolking			
1. Loop van de bevolking van het Rijk, zonder onderscheid van geslacht in absolute getallen en per 1 000 inwoners	10	24. Bevolking per provincie en naar nationaliteitsland	43
2. Loop van de bevolking van het Rijk, naar geslacht, in absolute getallen	12	25. Bevolkingsdichtheid per arrondissement	44
3. Loop van de bevolking (Belgen + vreemdelingen) in de arrondissementen, provincies, Rijk en taalgebieden : — absolute cijfers	14	26. Gezinnen per arrondissement	45
— per 1 000 inwoners	16	27. Private gezinnen naar geslacht en burgerlijke staat van het gezinshoofd en het aantal personen waaruit zij zijn samengesteld	46
4. Loop van de bevolking van <i>Belgische nationaliteit</i> in de arrondissementen, provincies, Rijk en taalgebieden : — absolute cijfers	18	28. Wettige en onwettige geboorten naar geslacht	47
— per 1 000 Belgen	20	29. Mortinataliteit	48
5. Loop van de bevolking van vreemde nationaliteit in de arrondissementen, provincies, Rijk, en taalgebieden	22	30. Nataliteit per maand	48
6. Natuurlijk accres van de bevolking en migratiesaldo van de gemeenten gerangschikt naar hun graad van verstedelijking	24	31. Levende geboorten naar de leeftijd van de moeder	49
7. Bevolking en bevolkingsaangroei van de gemeenten gerangschikt naar hun graad van verstedelijking	25	32. Wettige levende geboorten naar de leeftijd van de vader	49
8. Bevolking per geslacht, provincie en taalgebied	26	33. Geboorten naar de leeftijd van de moeder, de wettigheid en het geslacht	50
9. Bevolking van de grote agglomeraties	27	34. Wettige geboorten met inachtneming van de vorige nog levende kinderen uit het huidige huwelijk	52
10. Bevolking naar leeftijd en geslacht	30	35. Wettige geboorten met inachtneming van de vorige al dan niet overleden, naar levend geboren kinderen uit het huidige huwelijk	52
11. Procentuele indeling van de bevolking naar leeftijd	32	36. Wettige geboorten naar de duur van het huidige huwelijk van de ouders	52
12. Bevolking op 31.12.1970 naar leeftijd, geslacht en burgerlijke staat	33	37. Bevallingen van meerlingen	53
13. Bevolking naar leeftijdsgroepen en geslacht, op 31 december 1970, berekend voor de sedert 1 september 1963 wettelijk omschreven taalgebieden (wet van 2 augustus 1963)	33	38. Kinderen voortspruitend uit bevallingen van tweelingen	53
14. Bevolking, op 31.12.1970, naar leeftijd en geslacht	34	39. Erkenningen en wettigingen van natuurlijke kinderen	54
		40. Door de ambtenaar van de burgerlijke stand ingeschreven aannemingen	54
		41. Sterfte en kindersterfte	55
		42. Sterfte naar geslacht en leeftijdsgroepen	56

	Blz.
43. Sterfte, naar geslacht en leeftijdsgroepen, in verhouding tot 10 000 inwoners van de overeenstemmende leeftijdsgroepen	57
44. Overledenen naar de leeftijd en de burgerlijke staat	59
45. Sterfgevallen per maand	60
46. Overledenen naar leeftijd, geslacht en het geboortejaar	61
47. Bruto-sterftetafel voor de beide geslachten	63
48. Bruto-sterftetafel voor mannen	64
49. Bruto-sterftetafel voor vrouwen	65
50. Huwelijken naar de leeftijd van de huwendes	66
51. Huwelijken naar de leeftijd van de echtgenoten	67
52. Huwelijken naar de leeftijd der echtgenoten en hun vorige burgerlijke staat	68
53. Huwelijken per maand	69
54. Huwelijken naar de burgerlijke staat der echtgenoten	69
55. Gescheidenen naar hun leeftijd	69
56. Echtscheidingen naar de duur van het onthouden huwelijk	70
57. Echtscheidingen en scheidingen van tafel en bed	70
Echtparen naar het aantal :	
58. — nog in leven zijnde kinderen	71
59. — levend geboren kinderen	72

Volksgezondheid

1. Medisch en paramedisch personeel per provincie	75
2. Geneesheren per provincie en voor het Rijk. - Toestand op 1 januari in absolute cijfers en per 1 000 inwoners	76
3. Verzorgingsinstellingen per provincie. - Aantal bedden naar erkende dienst	77
4. Door het Ministerie van Volksgezondheid aangenomen gezondheidscentra	78
5. Bedrijvigheid van de dispensaria van de Belgische nationale liga tot bestrijding van de tuberculose	78
6. Rustoorden	79
7. Doodsoorzaken	80
8. Sterfte ten gevolge van uitwendige oorzaken	82
9. Verplicht aan te geven gevallen van besmettelijke ziekten	83
10. Tuberculose, kanker, venerische ziekten. - Aantal bekende zieken	84
11. Nieuwe gevallen van kanker bij personen die aangesloten zijn bij een mutualiteit	85
12. Tuberculoselijders onder toezicht van de dispensaria : aandoeningen naar hun aard en naar het geslacht van de zieken	86
13. Geesteszieken	88
14. Aantal doofstommen en blinden	89
15. Doofstommen en blinden naar het onderricht	90

	Blz.
16. Ziekten in de militaire hospitalen	91
17. Dienstplichtigen die wegens lichamelijke oorzaken werden vrijgesteld of verdaagd. - Aard van de oorzaken	93
18. Dienstplichtigen die het geneeskundig onderzoek ondergingen	93
19. Gestalte van de dienstplichtigen	94
20. Opgave van de speelpleinen die gesubsidieerd worden door het Bestuur voor de Lichamelijke opvoeding, de Sport en het Openluchtlevens	95
21. Inventaris van de installaties voor lichamelijke opvoeding en sport	96
22. Luchtverontreiniging	97

Woningen en gebouwen

1. Bewoonde particuliere woningen als hoofdverblijf naar bewoning door eigenaar of huurder	104
2. Algemene kenmerken van de woningen	104
3. Bewoonde particuliere woningen als hoofdverblijf naar hun gerieflijkheden	105
4. Bewoonde particuliere woningen als hoofdverblijf naar type van het gebouw en het bouwjaar	106
5. Bewoonde particuliere woningen als hoofdverblijf naar aard van de woning en type van het gebouw	106
6. Gebouwen gerangschikt naar uitsluitend of hoofdzakelijk gebruik met vermelding van de totale oppervlakte bestemd voor het uitsluitend of hoofdzakelijk gebruik en de totale oppervlakte bestemd voor het eventueel bijkomstig gebruik	107
7. Aantal gebouwen naar :	
— hoedanigheid van eigenaar en naar gebruik	108
— tijdvak waarin het gebouw werd opgericht	109
— verkoopwaarde	109
8. Gebouwen uitsluitend of hoofdzakelijk bestemd voor woning van particulier gezin naar bouw-tijdvak en aantal woonvertrekken (gebouwentelling op 31.12.1968)	110
9. Indeling naar bouw-tijdvak van aantal gebouwen uitsluitend of hoofdzakelijk bestemd voor woning van particulier gezin, het aantal van hun woonvertrekken en gemiddeld aantal woonvertrekken per gebouw (gebouwentelling op 31.12.1968)	110
10. Tijdens de jaren 1962 tot en met 1968 gewijzigde of nieuw opgerichte gebouwen naar het uitsluitend of hoofdzakelijk gebruik van het gebouw en de aard van de wijziging (gebouwentelling op 31.12.1968)	111
11. Toegestane bouwvergunningen. Bouw, verbouwing en afbraak waarvoor een vergunning werd toegestaan	112
12. Gebouwen waarvan de bouw of de verbouwing begonnen is op 31 december	112
13. Aankoop- en bouwpremies voor huizen en appartementen	113
14. Afbraak van krotwoningen en verhuizingstoelagen	113

Blz.	Blz.
Verkiezingen	
1. Verkiezingen voor de algehele vernieuwing van de Kamer van Volksvertegenwoordigers in 1974: Volksvertegenwoordigers te verkiezen en verkozen, kandidaat-titularissen, kiezers, stemmen	116
2. Verkiezingen voor de algehele vernieuwing van de Kamer van Volksvertegenwoordigers in 1974: stemmen uitgebracht voor de partijen	117
3. Verkiezingen voor de algehele vernieuwing van de Kamer van Volksvertegenwoordigers in 1974: aantal verkozen vertegenwoordigers per partij	118
4. Verkiezing voor de algehele vernieuwing van de Senaat in 1974: Senatoren te verkiezen en verkozen, kandidaat titularissen, kiezers, stemmen	119
5. Verkiezingen voor de algehele vernieuwing van de Senaat in 1974: stemmen uitgebracht voor de partijen	120
6. Verkiezingen voor de algehele vernieuwing van de Senaat in 1974: aantal verkozen Senatoren per partij	121
7. Verkiezingen voor de algehele vernieuwing van de Kamer van Volksvertegenwoordigers: geldige stemmen en verkozen vertegenwoordigers per partij	122
8. Verkiezingen voor de algehele vernieuwing van de Senaat: geldige stemmen en verkozen Senatoren	122
9. Samenstelling van het Parlement	123
10. Samenstelling van de Senaat	123
11. Vertegenwoordiging in het Parlement: aantal door de verschillende partijen bekomen zetels in de Kamer van Volksvertegenwoordigers	124
12. Verkiezingen voor de algehele vernieuwing van de provincieraden in 1974: provinciale raadsleden, kandidaten, kiezers, stemmen	126
13. Aantal provinciale raadsleden	126
14. Verkiezingen voor de vernieuwing van de gemeenteraden in 1970	127
Onderwijs en cultuur	
1. Schoolbevolking: — Algemene opgave van de schoolbevolking naar geslacht, taalstelsel, onderwijsniveau en onderwijstype (exclusief kunst- en muziekonderwijs)	130
2. Schoolbevolking in de voorschoolse opvoeding (kleuteronderwijs)	134
3. Schoolbevolking in het eerste niveau	135
4. Algemeen overzicht van de schoolbevolking in het tweede niveau	136
5. Schoolbevolking in het tweede niveau (secundaire cyclus): — Vierde graad van het lager onderwijs	137
— Middelbaar onderwijs	138
— Technisch onderwijs en beroepsonderwijs met volledig leerplan	141
— Vernieuwd secundair onderwijs	144
— Normaalonderwijs	145
6. Schoolbevolking in het derde niveau (hogere cyclus): — Universitaire opleiding	147
— Hoger technisch onderwijs	157
— Normaalonderwijs	160
7. Schoolbevolking in het kunstonderwijs: — Beeldende kunsten (onderwijs met volledig leerplan)	162
— Muziek (onderwijs met volledig leerplan)	163
8. Aantal scholen in het kleuter-, lager-, middelbaar-, normaal-, technisch- en beroeps-, kunst- onderwijs (plastische kunsten)	164
9. Onderwijzend personeel van het kleuter- en lager onderwijs	167
10. Beroepsopleiding en vervolmaking in ambachten en neringen: — Aantal erkende leercontracten naar het beroep en het taalstelsel van de leerjongen	168
— Aantal afgeleverde diploma's ingedeeld volgens beroepsgroep en taalstelsel	170
11. Beëindigde beroepsopleidingen	171
12. Schoolgaande of met leercontracten werklozen	171
13. Onderwijs met beperkt leerplan	172
14. Schriftelijke leergangen ingericht door het Ministerie van Nationale Opvoeding	173
15. Graad van onderricht van de bij het leger ingelijfd mannen	174
16. Telling van de gediplomeerden van het hoger onderwijs naar het geslacht en de aard van de in België gedane studiën (kandidatuur niet inbegrepen)	175
17. Bevolking van 14 jaar en ouder, geen onderwijs met volledig leerplan meer volgend, naar leeftijdsgroep, staat van werkzaamheid, onderwijsniveau en geslacht op 31.12.1970	176
18. Openbare bibliotheken onderworpen aan de wet van 17.10.1921	178
19. Koninklijke Bibliotheek	179
20. Bibliotheek « Queteletfonds »	179
21. Boekenproductie	179
22. Begroting van het Ministerie van Nationale Opvoeding en van Cultuur	180
Wetenschapsbeleid	
1. Begrotingsprogramma ontleed naar finaliteit en aard van de activiteiten	183
Justitie	
1. Strafgerecht. - Statistiek van de rechtsbedeling	186
2. Criminele statistiek: — Leeftijd van de veroordeelden op het ogenblik van het strafbaar feit	190
— Aantal veroordeelden naar geslacht, antecedenten en invloed van de dronkenschap	192
— Veroordeelden naar de burgerlijke staat	193
— Recidivisten per geslacht, naar het aantal opgelopen veroordelingen	193
— Veroordeelden naar de gepleegde feiten	194

OPGAVE DER TABELLEN

	Blz.		Blz.
3. Voorwaardelijke invrijheidstellingen	195	— bossen niet onderworpen aan de bosrege- ling	232
4. Individuele inbreuken	195	— Loofhout- en naaldhoutbossen volgens de grootteklassen van de eigendommen toebe- horend aan eigenaars verblijvend in de E.E.G.-landen en in andere landen	233
5. Personeel van de rechtbanken van eerste aanleg en van de vrederegerechten. - Aantal advocaten en notarissen	196	25. Bosbouwstellingen	233
6. Faillietverklaringen en aanvragen om gerech- telijk concordaat	197	26. Aantal jachtverloven	234
7. Door vereffening beëindigde faillissementen . .	197		
8. Burgerlijke zaken en handelszaken	198		
9. Bedrijvigheid van de Raad van State	200		
10. Bevolking van de bedelaarsgestichten, toe- vluchtshuizen, rijkswaarnemings- en opvoedings- gestichten	201		
11. Kinderrechters	201		
		Visserij	
		1. Aantal afgeleverde visverloven	237
		2. Zeevisserij: hoeveelheid en waarde van de in België geloste vis	238
		3. Zeevisserij: hoeveelheid en waarde van de ge- loste vis in de Belgische visserijhavens	239
		4. Zeevisserij: geloste hoeveelheden in absolute cijfers en percent	240
		5. Gemiddelde maandelijksse prijzen per kg van de voornaamste vissoorten. - Prijzen betaald aan de vissers	241
		6. Bedrijvigheid der Belgische visserijvloot	241
		Nijverheid	
		1. Algemene resultaten van de jaarlijkse productie- statistieken	244
		2. Steenkoolmijnen: produktie, verbruik en voor- raden	258
		3. Steenkoolmijnen: bedrijfsuitkomsten, arbeiders, rendement, lonen per bekken	259
		4. Steenkoolmijnen: inlichtingen per bekken	260
		5. Produktie van steenkolen, cokes, steenkoolagglomeraten, ijzererts en van de voornaamste meta- len	260
		6. Groeven en aanverwante industrieën	261
		7. Voedingsmiddelenindustrieën	262
		8. Suikerproduktie	264
		9. Tabaksnijverheid	264
		10. Zuivelnijverheid	265
		11. Spinnerijen en diverse bedrijvigheden uit de textielnijverheid	266
		12. Breigoednijverheid	266
		13. Weverij	266
		14. Weverijen. - Produktie volgens de naamlijst der weefsels	267
		15. Kleding- en confectienijverheid: verkoop en maakwerk	269
		16. Schoen- en pantoffelnijverheid	270
		17. Hout- en aanverwante nijverheid	270
		18. Leerlooierijen	270
		19. Papiernijverheid	271
		20. Rubbernijverheid	271
		21. Nijverheid der zeep en synthetische wasmiddelen	272
		22. Scheikundige nijverheid	272
		23. Nijverheid der petroleumderivaten	273
		24. Fabricage van steenkoolbriketten	273

Landbouw, bosbouw

1. Ontwikkeling van het aantal bedrijven: exploi- tanten die voortbrengen voor de verkoop	204
2. Evolutie van enkele belangrijke teelten en groe- pen van dieren	204
3. Beteelde oppervlakte. - Hoevedieren. - Land- bouwwerktuigen	205
4. Bestendige werkkrachten tewerkgesteld op 15 mei	207
5. Telling van de winterbezaaiing en van het vee .	208
6. Algemene landbouw- en bosbouwstelling op 15 mei 1970. - Aantal, oppervlakte, wijze van uit- bating van de bedrijven naar de grootteklasse. - Grondversnippering	209
7. Indeling van de teelten en dieren per landbouw- streek	210
8. Indeling van de teelten en dieren per provincie	212
9. Besmettelijke ziekten onder de huisdieren	214
10. Gemiddelde opbrengst der teelten	215
11. Gemiddelde opbrengst per ha der teelten per landbouwstreek	216
12. Opbrengst van de teelten	217
13. Voor het verbruik geslachte dieren	218
14. Netto-produktie van inlands vlees en eieren . .	219
15. Produktie van boter	219
16. Gemiddelde prijzen der voornaamste landbouw- produkten	220
17. Evolutie van de landbouwindexcijfers	221
18. Maandelijksse landbouwindexcijfers	222
19. Produktie, invoer, uitvoer en verbruik van schei- kundige meststoffen	223
20. Lonen en pachten in de landbouw	224
21. Waarde van de landbouw- en tuinbouwprodukten	224
22. Onder bosregime staande bossen: uitgestrekt- heid, produkt van de kappingen per houtsoorten, inkomsten en uitgaven	225
23. Indeling der bossen per provincie	227
24. Algemene landbouw- en bosbouwstelling op 15 mei 1970:	
— Gezamenlijk boscijendom	228
— Loofhout- en naaldhoutbossen volgens de grootteklassen en de aard van de eigenaars:	
— bossen onderworpen aan de bosregeling	232

	Blz.
25. Cokesfabrieken	273
26. Netto-produktie, in- en uitvoer van gas . . .	274
27. Openbare gasdistributie	274
28. Kleinijverheid	275
29. Keramieknijverheid	275
30. Produktie van cement	275
31. IJzernijverheid	276
32. Produktie van non-ferrometalen	276
33. Metaalverwerkende nijverheid	277
34. Plastiekverwerkende nijverheid	278
35. Verdeling van elektrische energie en aantal abonnementen	279
36. Netto-produktie van elektrische energie per categorie van voortbrengers en per provincie	281
37. Elektrische energie : — Opgesteld vermogen en maximum ontwik- kelbaar netto-vermogen van de elektrische centrales	282
— Netto produktie van elektrische energie . .	283
— Indeling van de elektrische centrales naar de aard van de brandstoffen	283
38. Elektrische energie: netto-produktie, invoer, uitvoer en totaal door de netten overgenomen energie	284
39. In- en uitvoer van elektrische energie	284
40. Watergebruik en -verbruik in de nijverheid	285
41. Verdeling van het watergebruik volgens de bestemming	286
42. Spreiding van de gebruikte hoeveelheid water per provincie naargelang van de herkomst . .	286
43. Spreiding per provincie en per arrondissement van de hoeveelheden gebruikt en verbruikt water	287
44. Indexcijfers van de nijverheidsproduktie . . .	288
45. Personeel der nijverheidsvestigingen	291
46. Gevaarlijke, ongezonde of hinderlijke vesti- gingen	294
47. Jaarlijkse telling van de koelinstallaties . . .	296
48. Produktie en verbruik van accijnsplichtige pro- dukten	298

Binnenlandse handel

1. Inschrijvingen en schrappingen in het handels- register	301
2. Jaarstatistiek van de groothandel in voedings- middelen en dranken	302
3. Aantal leurhandelaars	305
4. Indexcijfers van de omzet	306
5. Verkoop op afbetaling	307
6. Persoonlijke leningen	308
7. Verkopen en leningen op afbetaling. - Persoon- lijke leningen	308
8. Maten en gewichten: ijking van meettuigen	309
9. Fabrieks- en handelsmerken	310
10. Octrooien	310
11. Wapens en vervangingsstukken gemerkt door de proefbank voor vuurwapens te Luik	311

Blz.

Buitenlandse handel

1. Totaalcijfers van de bijzondere handel van de B.L.E.U.	315
2. Bijzondere handel van de B.L.E.U. volgens de secties van de naamlijst van Brussel: — absolute cijfers	316
— procentuele indeling	318
3. Bijzondere handel van de B.L.E.U. volgens de afdelingen van de type-classificatie voor de internationale handel : — absolute cijfers	320
— procentuele indeling volgens de secties van de T.C.I.H.	326
4. Geografische indeling van de bijzondere handel van de B.L.E.U. met de voornaamste landen : — absolute cijfers	328
— procentuele indeling per E.E.G.-land en per continent	330
5. Hoeveelheids-indexcijfers en indexcijfers van de gemiddelde waarde van de in- en uitgevoerde goederen	332
6. Algemene betalingsbalans van de B.L.E.U. . .	333

Vervoer

1. Aangekomen zeeschepen in de Belgische havens	336
2. Internationale trafiek van de havens der Bel- gisch-Luxemburgse Economische Unie (Ladin- gen)	338
3. Internationale trafiek van de havens der Bel- gisch-Luxemburgse Economische Unie (Los- singen)	339
4. Belgische koopvaardijvloot	340
5. Aard der schepen van de Belgische vloot . . .	341
6. Belgische binnenvloot	342
7. Algemeen overzicht van de binnenscheepvaart	343
8. Binnenscheepvaart. - Bedrijvigheid op de water- wegen	344
9. Binnenscheepvaart. - Indeling naar de aard van de goederen	346
10. Binnenscheepvaart. - Nationaliteit van de eige- naar en capaciteit der schepen	347
11. Binnenscheepvaart. - Ladingen in de havens . .	348
12. Binnenscheepvaart. - Lossingen in de havens	350
13. Bedrijvigheid van de Belgische luchthavens. - Vluchten met handelskarakter bij <i>aankomst</i> . - Jaar 1973	352
14. Bedrijvigheid van de Belgische luchthavens. - <i>Transitverkeer</i> . - Jaar 1973	352
15. Bedrijvigheid van de Belgische luchthavens. - Vluchten met handelskarakter bij <i>vertrek</i> . - Jaar 1973	354
16. Bedrijvigheid van de Belgische luchthavens. - Vluchten met handelskarakter bij <i>aankomst</i>	356
17. Bedrijvigheid van de Belgische luchthavens. - <i>Transitverkeer</i>	356
18. Bedrijvigheid van de Belgische luchthavens. - Vluchten met handelskarakter bij <i>vertrek</i> . .	358

Blz.	Blz.		
19. <i>Aankomsten en vertrekken</i> op de luchthaven van Brussel-Nationaal ingedeeld naar het land van herkomst en bestemming	360	— Totaal aantal overnachtingen per categorie van de toeristische instellingen	387
20. Regelmatig luchtverkeer van de Sabena . . .	363	— Aantal inrichtingen, bedrijvig gedurende de maand augustus, naar de capaciteitsklasse en capaciteit van deze inrichtingen	388
21. Personeel, stations en rollend materieel van de Nationale Maatschappij der Belgische Spoorwegen	364	— Aantal overnachtingen naar toeristische streek	389
22. Financiële bedrijfsuitkomsten van de Nationale Maatschappij der Belgische Spoorwegen . . .	364	2. Ontvangsten en uitgaven uit het vreemdelingen-reizigersverkeer	389
23. Verloop en ontvangsten van het reizigersverkeer van de Nationale Maatschappij der Belgische Spoorwegen	365		
24. Spoorverkeer	366	Post, telegraaf, telefoon	
25. Ongevallen op de spoorwegen	366	1. Posterijen	393
26. Goederenvervoer van de Nationale Maatschappij der Belgische Spoorwegen	367	2. Telegraaf	394
27. Tramwegen, autobussen	368	3. Aantal internationale telegrammen per land . .	396
28. Buurtspoorwegen :		4. Telefoon	397
— Personeel, rollend materieel en aanlegkosten	369	5. Telex	398
— Ongevallen	369	6. Personeel van de Regie van T.T.	398
— Bedrijfsuitkomsten	370	7. Radiotelegrafie met de schepen op zee	398
— Autobussen geëxploiteerd door de Buurtspoorwegen	370		
29. Lengte in km van de grote verbindingswegen	371	Communicatie-media	
30. Indeling in percent van de Rijks- en provinciale wegen naar de aard van de bestrating	371	1. Belgische periodieke pers	401
31. Telling van het wegverkeer	372	2. Radio-omroep: aantal houders	402
32. Binnenlands en internationaal goederenvervoer over de weg :		3. Televisie: aantal houders	402
— Volgens de aard van het voertuig en het genre van vervoer	373	4. Indeling van de bioscoopzalen volgens het aantal plaatsen en de breedte van de afgerolde films .	403
— Volgens de aard der goederen en het genre van vervoer	374	5. Indeling van de bioscoopzalen volgens het aantal plaatsen en het aantal programma's per week .	403
33. Aantal motorvoertuigen :		6. Indeling van de bioscoopbezoekers naar de grootte van de bezochte zalen en de breedte van de afgerolde films	405
— Retrospectief overzicht	375		
— Aantal personenwagens ten opzichte van het bevolkingscijfer	376	Openbare financiën	
— Toestand op 1 augustus 1975, per provincie	376	1. Staatsfinanciën: begrotingsontvangsten en begrotingsuitgaven	409
34. Motorrijwielen met een cylinderinhoud van minder dan 250 cm ³	377	2. Uitvoering van de begrotingen	413
35. Fietsen, per provincie	377	3. Toestand van de schatkist	413
36. Fietsen met hulpmotor	377	4. Economische hergroepering der begrotingsverrichtingen	414
37. Indeling van de <i>nieuwe</i> tot het verkeer toegelaten motorvoertuigen naar het land van herkomst	378	5. Functionele hergroepering der begrotingsverrichtingen. - Uitgaven	416
38. Indeling van de tot het verkeer toegelaten <i>tweedehandsmotorvoertuigen</i> naar het land van herkomst	379	6. Provinciale financiën	418
39. Verkeersongevallen op de openbare weg (Rijk)	380	7. Gemeentefinanciën: ontvangsten en uitgaven .	420
40. Verkeersongevallen op de openbare weg, per provincie	380	8. Financiën van de Commissies van Openbare Onderstand	423
41. Autobus- en autocarlijnen	381	9. Lagere publiekrechtelijke lichamen (aantal provincies, gemeenten en C.O.O.) in boni, mali of evenwicht op basis van de rekeningen en begrotingen	424
		10. Economische rekening van de gehele overheid	425
Toerisme en hotelbedrijven		11. Schuld op lange termijn in Belgische frank . .	427
1. Statistiek van het toerisme en het hotelwezen :		12. Staatsschuld	428
— Aantal overnachtingen naar land van gewone verblijfplaats en toeristische streek	385	13. Emissies in Belgische frank op lange en half-lange termijn van de overheidssector	430

Blz.	Blz.		
14. Schulden van de overheidssector op lange en halflange termijn, in Belgische franken	431	17. Oorzaken van de veranderingen in de geldhoeveelheid	455
15. Amortisatiekas	432	18. Netto buitenlands tegoed van de geldscheppende instellingen	456
16. Deposito- en consignatiekas	432	19. Snelheid van de girale geldsomloop in België	456
17. Zelfstandige kas voor oorlogsschade	433	20. Gemiddelde bankbiljettenomloop	457
		21. Nominale waarden van de metallieke Belgische munten	457
		22. Rentefonds	458
Wissel, renten en beurs		Kapitaalmarkt, niet geldscheppende instellingen	
1. Wisselverrichtingen te Brussel. (Kontantmarkt. - Officiële en vrije koersen)	437	1. Algemene Spaar- en Lijfrentekas onder waarborg van de Staat	460
2. Disconto- en rendementspercentages :		2. Schoolsparen	462
— Disconto- en rentetarief van de Nationale Bank	438	3. Private spaarkassen	462
— Rente voor deposito's in Belgische frank. - Banken en A.S.L.K.	438	4. Spaarkassen opgericht onder de bescherming van gemeentebesturen	462
— Daggeldrente	438	5. Belangrijkste vormen van de in het binnenland beschikbare besparingen van particulieren en ondernemingen	463
— Rentevoeten van de schatkistcertificaten en van de certificaten van het Rentenfonds	438	6. Nationale Maatschappij voor Krediet aan de Nijverheid	464
— Rendement van de vastrederende waarden op de beurs te Brussel	439	7. Nationale Investeringsmaatschappij	465
3. Indexcijfers van de koersen en beurskapitalisaties van de ter beurzen van Brussel en Antwerpen genoteerde aandelen	440	8. Nationale Kas voor Beroepskrediet	466
4. Omvang van de verrichtingen in verhandelde effecten en kapitalen ter beurs van Brussel	442	9. Centraal Bureau voor Hypotheekair Krediet	468
		10. Hypotheekinschrijvingen	469
Geldmarkt, geldscheppende instellingen		11. Hypotheekschuld	469
1. Kapitalen verhandeld op de markt van het daggeld en van het geld op zeer korte termijn	445	12. Landbouwkrediet	470
2. Bedrijvigheid der Verrekenkamers	445	13. Landbouwkantoren van de Algemene Spaar- en Lijfrentekas	471
3. Algemene staat van de banken	446	14. Nationaal Instituut voor Landbouwkrediet	472
4. Nationale Bank van België	447	15. CERA - Centrale Raiffeisenkas van de Belgische Boerenbond en aangesloten Raiffeisenkassen	473
5. Kredieten van de depositobanken aan de bedrijven en particulieren	448	16. Nationale Landmaatschappij	474
6. Mobilisering van de depositobanken	448	17. N.V. Gemeentekrediet van België	475
7. Discontokredieten, voorschotten en acceptkredieten aan bedrijven en particulieren	448	18. Maatschappijen voor volkswoningen erkend door de Algemene Spaar- en Lijfrentekas	476
8. Opgenomen bedragen van de discontokredieten, voorschotten en acceptkredieten verleend aan bedrijven en particulieren en aan het buitenland	449	19. Financieringsbronnen van de woningbouw	476
9. Opgenomen bedragen van de discontokredieten, voorschotten en acceptkredieten bij hun oorsprong door de depositobanken verleend	450	20. Nationale Maatschappij voor de Huisvesting	477
10. Discontokredieten, voorschotten en acceptkredieten ondergebracht bij de Nationale Bank van België	450	21. Credietexport V.Z.M.	479
11. Houderschap van het door de depositobanken gediscoteerde handelspapier en van de bankaccepten (gemiddelde van de bedragen per einde maand)	451	22. Nationale Delcredere dienst	480
12. Herdiscontering- en Waarborgsinstituut (daggemiddelden)	451	23. Levensverzekeringen	482
13. Voornaamste activa en passiva van het Muntfonds	452	24. Verplichte aansprakelijkheidsverzekering inzake motorrijtuigen	484
14. Postcheque- en Giroverkeer	452	25. Kapitalisatieverrichtingen	487
15. Binnenlandse geldhoeveelheid	453	26. Hypotheekleningen met tussenkomst	487
16. Monetaire en quasi-monetaire likwiditeiten en hun tegenwaarden	454	27. Gemeenschappelijke beleggingsfondsen	488
		28. Aandelenemissies van de Belgische naamloze vennootschappen	489
		29. Uitgiften van de Belgische personenvennootschappen met beperkte aansprakelijkheid	492
		30. Oprichtingen en ontbindingen van vennootschappen	493
		31. Emissies van obligaties en kasbons van de Belgische vennootschappen op aandelen	494
		32. Vorderingen en schulden in de Belgische economie	496

	Blz.		Blz.
Inkomens en vermogen			
1. Netto-inkomens onderworpen aan de personenbelasting naar inkomensklassen en provincies	499	20. Aan vreemde arbeiders, bij eerste aanvraag toegestane arbeidsvergunningen per nationaliteitsland	534
2. Netto-inkomens onderworpen aan de personenbelasting per klasse, volgens sociale beroepsgroep van de aangever	500	21. In de sociale zekerheid opgenomen werkgevers en werknemers naar economische activiteit	535
3. Rendement van de Belgische vennootschappen op aandelen	502	22. Werkgevers en werknemers die onder de sociale zekerheid vallen naar administratief arrondissement	537
4. Nalatenschappen en overgangen bij overlijden	506	23. In de sociale zekerheid opgenomen werkgevers en werknemers naar activiteitsklasse	538
5. Overdrachten van onroerende goederen	508		
6. Belastbaar kadastraal inkomen van de eigen- dommen. - Overdrachten van onroerende goede- ren. - Hypotheekinschrijvingen.	510	Nijverheids- en handelstelling op 31.12.1970	
Tewerkstelling			
1. Bevolking naar socio-economische groepen op 31 december 1961 en 1970	513	1. Aantal nijverheids- en handelsvestigingen naar de aard van het bedrijf en de grootteklasse van het tewerkgesteld personeel	543
2. Beroepsbevolking naar geslacht en bedrijfsafdeling	513	2. Tewerkgestelde personen naar de aard van het bedrijf en de grootteklasse van het bedrijf	545
3. Notarissen naar provincie en gerechtelijk arrondissement	514	3. Aantal werkzame personen naar de aard van het bedrijf en naar positie in het bedrijf	547
4. In de Orde van de Architecten ingeschreven architecten en ingenieurs	514	4. Aantal vestigingen waarin uitsluitend of hoofdzakelijk een handelsbedrijvigheid wordt uitgeoefend naar de aard van het bedrijf en de grootteklasse van het tewerkgesteld personeel	548
5. Beroepsbevolking naar leeftijdsgroepen en geslacht op 31 december 1947, 1961 en 1970. - Rijk	515	Prijzen	
6. Activiteitsgraden naar leeftijdsgroepen en geslacht op 31 december 1947, 1961 en 1970. - Rijk	515	1. Indexcijfers van de consumptieprijzen	551
7. Beroepsbevolking naar leeftijdsgroepen en geslacht op 31 december 1961 en 1970. - Taalgebieden	516	2. Indexcijfers van de consumptieprijzen, volgens de aard der produkten	552
8. Activiteitsgraden naar leeftijdsgroepen en geslacht op 31 december 1961 en 1970. - Taalgebieden	517	3. Indexcijfers van de groothandelsprijzen	558
9. Lichamelijk gehandicapten van minder dan 65 jaar, naar aard van het gebrek, staat van werkzaamheid en geslacht	518	4. Indexcijfers van de groothandelsprijzen, volgens de aard der produkten	559
10. Overzicht van de arbeidskrachten in België	520	Lonen en bezoldigingen	
11. Rijkspersoneel. - Aantal personeelsleden naar administratieve toestand, per ministerieel departement en bijzonder korps	522	1. Bruto-uurlonen in de nijverheid naar leeftijd en geslacht	562
12. Legereffectief	526	2. Indexcijfers van de bruto-uurlonen in de nijverheid	570
13. Leger: Uitkomsten van de wervingsverrichtingen. - Overgifte van de contingenten	526	3. Indexcijfers van de bruto-uurlonen in de nijverheid van de E.G.-landen	576
14. Eredienst. - Bezoldigd personeel	527	4. Bedrag van de loonkosten per uur (loon + werkgeverslasten) van werklieden in de nijverheid van E.G.-landen	578
15. Grensarbeidersverkeer	528	5. Totale bezoldigingen van de werknemers naar activiteitsklasse	580
16. Trek van de seizoenarbeiders naar Frankrijk	530	6. Aangegeven begrensde en onbegrensde bezoldigingen van de werknemers.	582
17. Totale bevolking naar vreemde nationaliteit naar nationaliteitsland, geslacht en staat van werkzaamheid op 31 december 1970	531	Verbruik	
18. Werkende beroepsbevolking, naar nationaliteitsland, in 1961 en 1970, in absolute cijfers en percentages	531	1. Gezinsbudget onderzoek - 1973-1974: — Structuur van het budget van arbeidersgezinnen, bediendengezinnen en gezinnen van niet actieven onderscheiden naar de grootte van het inkomen : — absolute cijfers	586
19. Werkende beroepsbevolking van vreemde nationaliteit naar nationaliteitsland, positie in het bedrijf en geslacht op 31 december 1961 en 1970	532		

	Blz.		Blz.
— proportionele verdeling	588	— Uitgaven : algemeen regime	627
— Vergelijkende tabel met de resultaten van de gezinsbudgetonderzoekingen van 1961 en 1973-1974	590	— Uitgaven: Regeling van de zelfstandigen . .	628
		— Aantal tegemoetkomingen van de verze- kering tegen ziekte en invaliditeit	629
Sociale zaken		12. Vrijwillige ziekenfondsverzekering :	
1. Balans van de maatschappelijke zekerheid . .	594	— Aantal erkende ziekenfondsen en mutuali- teitsverbonden ingedeeld per landsbond . .	630
2. Sociale bijdragen naar categorie van verzeke- ringsplichtige arbeiders	596	— Algemene financiële toestand en bedrijvig- heid van de verschillende diensten	630
3. Sociale bijdragen te verdelen door de R.M.Z. aan de verschillende instellingen voor sociale zekerheid	600	13. Tegemoetkomingen aan minder-validen	634
4. Totaal aantal gerechtigden op een door de Rijkskas voor Rust- en Overlevingspensioenen betaald pensioen	603	14. Beroepsziekten :	
5. Samenvattende tabel van het aantal gerechtig- den op een rust- of overlevingspensioen op 1 januari 1975	604	— Aantal getroffen en erkend als gerechtigden op vergoedingen voor arbeidsongeschiktheid en aantal getroffen en overleden ingevolge beroepsziekte	635
6. Aantal gerechtigden op een rust- of overlevings- pensioen volgens de omvang van het maand- bedrag :		— Opgave, per beroepsziekte, van het aantal dagen waarop de personen vermeld in tabel 14-I wegens algehele of gedeeltelijke arbeidsongeschiktheid niet konden werken .	638
— Rustpensioen « gezinsbedrag »	605	— Opgave van de verzekeringsuitgaven per ziekte en volgens de aard van de schade door de getroffen geleden	641
— Rustpensioen « bedrag alleenstaande » :		— Toekenning van renten aan rechthebbenden (aantal getroffen die al dan niet ingevolge beroepsziekte overleden zijn)	644
— gehuwde mannen	606	15. Arbeidsongevallen : algemene resultaten . . .	645
— niet gehuwde mannen	607	16. Werkloosheid (algemene resultaten)	647
— gehuwde vrouwen	608	17. <i>Volledige</i> werkloosheid per beroepsgroep . . .	649
— niet gehuwde vrouwen	609	18. <i>Volledige</i> werkloosheid per gewestelijk bureau .	650
— Rust- en overlevingspensioen : weduwen . .	610	19. Daggemiddelde der gecontroleerde <i>gedeeltelijke</i> werklozen per bedrijvigheid	651
— Overlevingspensioen : weduwen	612	20. Daggemiddelde der gecontroleerde <i>gedeeltelijke</i> werklozen per gewestelijk bureau	652
7. Aantal gerechtigden op een rust- of overlevings- pensioen per geboortjaar :		21. Vergoede <i>volledig</i> werklozen per leeftijd . . .	653
— Rustpensioen « gezinsbedrag »	613	22. Vergoede <i>volledig</i> werklozen naar de duur van de werkloosheid	653
— Rustpensioen « bedrag alleenstaande » :		23. Personen onderworpen aan de verzekering tegen werkloosheid	654
— gehuwde mannen	614	24. Ontvangen werkaanbiedingen en de verwezen- lijkte plaatsingen, per gewestelijk bureau en per geslacht	656
— niet gehuwde mannen	615	25. Plaatsingen per beroepsgroep en per geslacht	657
— gehuwde vrouwen	616	26. Werkstakingen :	
— niet gehuwde vrouwen	617	— Werkstakingen naar de duur	658
— Rust- en overlevingspensioen : weduwen . .	618	— Aantal werkstakers per provincie	658
— Overlevingspensioen : weduwen	620	— Oorzaken der werkstakingen	659
8. Pensioenen die volledig ten laste van de Staat vallen :		— Werkstakingen per bedrijfsgroep	661
— Aantal rustpensioenen en overlevingspen- sioenen naar het maandbedrag, per schijven van belangrijkheid	621	— Uitslagen van de werkstakingen	662
— Aantal rustpensioenen en overlevingspen- sioenen, volgens de leeftijd van de genot- hebbenden	621	27. Erkende beroepsverenigingen	663
9. Kinderbijlagen voor zelfstandigen	622	28. Verenigingen zonder winsttoogmerken en instel- lingen tot algemeen nut	664
10. Kinderbijlagen aan werknemers	623	29. Giften aan de weldadigheids- en erediensinstel- lingen, aan de culturele en wetenschappelijke verenigingen, enz.	665
11. Verplichte verzekering tegen ziekte en inva- liditeit :			
— Gerechtigden	624		
— Ledental der primaire uitkeringsgerechtig- den onderverdeeld volgens de leeftijdsgroe- pen	625		
— Ledental der gerechtigden van de regeling zelfstandigen onderverdeeld volgens de leef- tijdsgroepen	626		

	Blz.		Blz.
Nationale rekeningen			
1. Bruto toegevoegde waarde tegen factorkosten per activiteitsklasse en totaal bruto nationaal produkt tegen marktprijs. - Ramingen in werkelijke prijzen	669	12. Detail van de subsectoren van de overheid in werkelijke prijzen	698
2. Bruto toegevoegde waarde tegen marktprijs per activiteitsklasse. - Ramingen in werkelijke prijzen	672	13. Rekening 3. - De lopende verrichtingen van de gezinnen (inclusief verenigingen zonder winst-oogmerk ten dienste der gezinnen) in werkelijke prijzen	699
3. Bruto toegevoegde waarde tegen marktprijs per activiteitsklasse. - Ramingen in prijzen van 1970	675	14. Rekening 4. - De kapitaalsverrichtingen van de natie in werkelijke prijzen	700
4. Relatieve belangrijkheid en groeipercentages van de bruto toegevoegde waarde per activiteits-klasse	678	15. Rekening 5. - De verrichtingen van het buiten-land met België in werkelijke prijzen	700
5. Verdeling van het nationaal produkt in werkelijke prijzen over de produktiefactoren.	679		
6. Relatieve belangrijkheid en groeipercentages van het inkomen der onderscheiden produktie-factoren. - Ramingen in werkelijke prijzen	683	Internationaal overzicht	
7. Besteding van het nationaal produkt. - Ramin-gen in werkelijke prijzen	684	1. Bevolking, geboorten, sterfgevallen, huwelijken	703
8. Besteding van het nationaal produkt. - Ramin-gen in prijzen van 1970	690	2. Nationaal inkomen	706
9. Relatieve belangrijkheid en groeipercentages van de verschillende bestedingen van het natio-naal produkt	695	3. Algemeen indexcijfer van de nijverheidsproduk-tie	707
10. Rekening 1. - Het nationaal inkomen en zijn besteding in werkelijke prijzen	697	4. Energie	707
11. Rekening 2. - De lopende verrichtingen van de overheid in werkelijke prijzen	698	5. Bouwnijverheid	709
		6. Metaalnijverheid	710
		7. Textielnijverheid	711
		8. Buitenlandse handel	712
		9. Prijzen	717
		Statistische bepalingen en methoden	721
		Trefwoordenregister	753

Auteursrecht voorbehouden.

Het reproduceren van de inhoud van deze publicatie is niet toegestaan, noch geheel, noch gedeeltelijk, noch in de oorspronkelijke noch in bewerkte vorm, tenzij met schriftelijke machtiging vanwege het Nationaal Instituut voor de Statistiek.

Het gebruiken van de inhoud van deze publicatie als toelichting of bewijsvoering in een artikel, een boekbespreking of een boek is toegestaan, mits de bron duidelijk en nauwkeurig wordt vermeld.

Klimatologie — Grundgebied

1. — Klimatologie. — 1971 tot 1974.

Ukkel (hoogte : 100 meter).

(Bron: Koninklijk Meteorologisch Instituut van België.)

OMSCHRIJVING	Jan.	Febr.	Maart	April	Mei	Juni	Juli	Aug.	Sept.	Okt.	Nov.	Dec.	Het jaar
I. Temperatuur in graden Celsius													
Gemiddeld maximum :													
1971	6,1	7,3	7,1	14,7	21,0	19,7	25,0	23,2	20,5	16,3	8,4	7,8	14,8
1972	4,4	8,0	12,8	12,8	17,4	19,8	23,3	21,8	17,8	15,1	8,7	7,7	14,1
1973	5,4	6,1	10,9	11,5	18,5	23,2	23,2	26,2	21,5	14,3	9,8	5,8	14,7
1974	8,6	8,8	10,2	16,5	18,0	21,6	21,2	23,7	18,2	11,0	9,7	9,3	14,7
Gemiddeld minimum :													
1971	0,7	1,2	- 0,2	4,3	9,6	10,3	13,5	14,1	9,4	6,6	2,3	2,8	6,2
1972	- 0,3	1,6	3,1	4,9	7,8	9,7	13,4	12,0	8,3	5,2	3,5	2,0	5,9
1973	0,8	0,2	1,8	3,1	8,5	11,9	13,2	13,6	11,4	5,9	2,2	0,6	6,1
1974	3,3	1,8	3,0	5,3	7,1	10,5	11,6	12,4	9,6	4,7	4,0	4,6	6,5
Gemiddelde :													
1971	3,6	4,0	3,3	9,1	15,1	14,4	18,9	17,3	14,3	10,7	5,0	5,2	10,1
1972	2,0	4,6	7,8	8,2	11,9	14,1	17,6	16,1	12,2	9,5	5,6	4,7	9,5
1973	3,2	3,1	6,0	6,9	12,9	17,2	17,5	19,2	15,4	9,5	5,4	3,1	9,9
1974	6,0	4,9	6,4	10,4	12,2	15,4	15,8	17,2	13,0	7,0	6,8	7,1	10,2
Absoluut maximum :													
1971	12,1	12,1	14,0	25,1	28,3	27,9	31,5	29,1	25,4	23,0	14,0	13,7	31,5
1972	10,1	14,0	20,3	17,7	24,0	28,5	33,5	27,7	23,4	22,6	14,6	12,3	33,5
1973	9,5	9,4	20,0	19,2	25,3	31,1	32,7	31,4	31,2	23,4	16,8	11,5	32,7
1974	13,5	13,8	19,5	22,8	25,0	27,3	25,3	31,6	28,2	14,0	14,7	13,8	31,6
Absoluut minimum :													
1971	-10,4	- 4,5	-10,4	-0,5	2,8	5,2	5,6	9,9	3,7	0,1	- 3,7	- 1,9	-10,4
1972	-10,4	- 7,3	- 4,5	- 0,4	3,4	5,2	8,0	6,7	3,9	0,4	- 0,7	- 4,9	-10,4
1973	- 4,0	- 3,3	- 2,2	- 1,7	2,6	6,0	8,7	9,0	6,3	0,7	- 4,7	-10,5	-10,5
1974	- 4,5	- 2,9	- 1,8	1,5	- 0,2	5,2	7,2	9,1	2,8	0,9	- 0,3	- 0,6	- 4,5
II. Dagen met grote hitte													
25 graden en meer :													
1971	—	—	—	1	3	3	14	8	2	—	—	—	31
1972	—	—	—	—	—	2	8	4	—	—	—	—	14
1973	—	—	—	—	1	8	8	20	9	—	—	—	46
1974	—	—	—	—	1	7	1	9	1	—	—	—	19
III. Dagen met vorst													
Totaal aantal :													
1971	7	4	13	1	—	—	—	—	—	—	6	4	35
1972	13	7	5	1	—	—	—	—	—	1	2	10	39
1973	12	16	7	5	—	—	—	—	—	—	8	11	59
1974	4	5	5	—	1	—	—	—	—	—	2	—	17
— 5 graden en minder :													
1971	5	—	4	—	—	—	—	—	—	—	—	—	9
1972	4	1	—	—	—	—	—	—	—	—	—	2	7
1973	—	—	—	—	—	—	—	—	—	—	—	3	3
1974	—	—	—	—	—	—	—	—	—	—	—	—	—
IV. Dagen met atmosferische neerslag ⁽¹⁾													
Totaal aantal :													
1971	17	16	15	9	14	19	9	19	9	8	21	11	167
1972	18	14	14	23	25	20	18	17	10	9	22	14	204
1973	17	18	11	25	26	13	19	11	16	14	22	25	217
1974	26	18	22	11	19	23	24	17	24	30	27	25	266
Regenval in millimeters :													
1971	53,6	36,0	38,7	26,0	133,7	105,1	63,0	63,2	17,9	21,3	117,4	16,0	691,9
1972	58,0	27,7	57,2	79,6	97,5	76,3	85,0	55,5	46,9	22,5	71,6	31,8	709,6
1973	29,3	50,2	17,1	86,6	79,0	44,0	63,3	28,1	78,5	64,6	85,8	63,3	689,8
1974	63,0	67,3	73,4	26,4	54,6	88,1	73,1	78,5	142,5	163,1	106,0	103,6	1 039,6

(1) Onder de dagen met atmosferische neerslag verstaat men de dagen waarop de regenmeter ten minste 0 mm 1 aanwijst.

1. — Klimatologie. — 1974 (vervolg)

(Bron : Koninklijk Meteorologisch Instituut van België.)

KLIMATOLOGISCHE GEGEVENS	Jan.	Febr.	Maart	April	Mei	Juni	Juli	Aug.	Sept.	Okt.	Nov.	Dec.	Het jaar
I. Koninklijk Meteorologisch Instituut van België, te Ukkel (hoogte : 100 meter)													
<i>Temperatuur in graden Celsius</i>													
Gemiddeld maximum	8,6	8,8	10,2	16,5	18,0	21,6	21,2	23,7	18,2	11,0	9,7	9,3	14,7
Gemiddeld minimum	3,3	1,8	3,0	5,3	7,1	10,5	11,6	12,4	9,6	4,7	4,0	4,6	6,5
Gemiddelde	6,0	4,9	6,4	10,4	12,2	15,4	15,8	17,2	13,0	7,0	6,8	7,1	10,2
Absoluut maximum	13,5	13,8	19,5	22,8	25,0	27,3	25,3	31,6	28,2	14,0	14,7	13,8	31,6
Absoluut minimum	- 4,5	- 2,9	- 1,8	1,5	- 0,2	5,2	7,2	6,8	2,8	0,9	- 0,3	- 0,6	- 4,5
<i>Aantal dagen met :</i>													
Grote hitte { 25° en meer	—	—	—	—	1	7	1	9	1	—	—	—	19
{ 30° en meer	—	—	—	—	—	—	—	2	—	—	—	—	2
Vorst : 0° minimum	4	5	5	—	1	—	—	—	—	2	—	—	17
Hevige vorst { - 5° en minder	—	—	—	—	—	—	—	—	—	—	—	—	—
{ -10° »	—	—	—	—	—	—	—	—	—	—	—	—	—
{ -15° »	—	—	—	—	—	—	—	—	—	—	—	—	—
<i>Aantal dagen :</i>													
Met atmosferische neerslag (1).	26	18	22	11	19	23	24	17	24	30	27	25	266
Met regen (2)	23	17	17	11	15	20	23	12	22	29	27	25	241
Met sneeuw (3)	1	3	2	—	—	—	—	—	—	—	—	2	8
Met hagel	—	2	—	—	1	—	2	1	—	—	—	1	7
Regenval in millimeters	63,0	67,3	73,4	26,4	54,6	88,1	73,1	78,5	142,5	163,1	106,0	103,6	1 039,6
Maandelijks aantal uren zonneschijn	50	84	75	218	201	197	150	212	124	55	44	25	1 435

II. Brugge (hoogte : 8 meter)

<i>Temperatuur in graden Celsius</i>													
Gemiddeld maximum	8,7	8,7	9,6	14,6	16,4	19,4	19,9	22,2	17,4	11,2	9,9	10,2	14,0
Gemiddeld minimum	3,4	2,1	2,3	5,3	7,1	10,4	11,7	11,7	9,2	4,5	3,4	5,4	6,4
Absoluut maximum	12,8	13,4	18,0	22,4	24,4	23,6	24,8	27,8	22,0	13,2	13,8	14,0	27,8
Absoluut minimum	- 4,4	- 2,9	- 3,0	- 0,8	1,4	4,6	7,4	5,8	3,0	- 0,4	- 1,8	0,6	- 4,4
<i>Aantal dagen met :</i>													
Grote hitte { 25° en meer	—	—	—	—	—	—	—	6	—	—	—	—	6
{ 30° en meer	—	—	—	—	—	—	—	—	—	—	—	—	—
Vorst : 0° minimum	3	6	7	—	—	—	—	—	—	2	5	—	23
Hevige vorst { - 5° en minder	—	—	—	—	—	—	—	—	—	—	—	—	—
{ -10° »	—	—	—	—	—	—	—	—	—	—	—	—	—
{ -15° »	—	—	—	—	—	—	—	—	—	—	—	—	—
<i>Aantal dagen :</i>													
Met atmosferische neerslag (1).	23	15	9	5	14	16	17	16	20	28	26	19	208
Met regen (2)	22	14	7	5	14	16	17	16	19	28	26	18	202
Met sneeuw (3)	—	—	1	—	—	—	—	—	—	—	—	1	2
Met hagel	1	1	1	—	—	—	—	—	1	4	—	1	9
Regenval in millimeters	64,0	61,7	49,8	13,3	32,9	59,9	92,1	65,6	154,1	219,6	138,3	80,6	1 031,9

(1) Onder de dagen met atmosferische neerslag verstaat men de dagen waarop de regenmeter ten minste 0 mm 1 aanwijst.

(2) Aantal dagen met regen of motregen.

(3) Aantal dagen met sneeuw, losse hagel of zachte hagel.

1. — Klimatologie. — 1974 (vervolg).

(Bron : Koninklijk Meteorologisch Instituut van België.)

KLIMATOLOGISCHE GEGEVENS	Jan.	Febr.	Maart	April	Mei	Juni	Juli	Aug.	Sept.	Okt.	Nov.	Dec.	Het Jaar
III. Leopoldsburg (hoogte : 50 meter)													
<i>Temperatuur in graden Celsius</i>													
Gemiddeld maximum	8,6	8,6	10,1	16,4	17,3	21,4	20,6	22,9	17,8	10,7	9,6	9,1	14,4
Gemiddeld minimum	2,4	1,0	2,0	3,3	6,3	9,6	11,7	11,7	8,9	3,9	3,4	4,6	5,7
Absoluut maximum	13,7	13,7	19,3	22,8	24,4	27,6	24,4	30,1	27,8	13,5	13,8	13,4	30,1
Absoluut minimum	- 5,6	- 4,6	- 3,8	- 1,2	1,4	4,1	6,9	4,1	2,1	- 1,3	- 2,1	- 0,2	- 5,6
<i>Aantal dagen met :</i>													
Grote hitte { 25° en meer	—	—	—	—	—	7	—	6	1	—	—	—	14
{ 30° en meer	—	—	—	—	—	—	—	—	—	—	—	—	—
Vorst : 0° minimum	6	11	8	5	—	—	—	—	—	3	5	1	39
Hevige vorst { - 5° en minder	2	—	—	—	—	—	—	—	—	—	—	—	2
{ -10° »	—	—	—	—	—	—	—	—	—	—	—	—	—
{ -15° »	—	—	—	—	—	—	—	—	—	—	—	—	—
<i>Aantal dagen :</i>													
Met atmosferische neerslag (1).	20	11	16	6	15	16	24	11	18	25	24	27	213
Met regen (2)	20	11	15	6	9	16	24	11	18	25	24	27	206
Met sneeuw (3)	—	3	2	—	—	—	—	—	—	—	—	2	7
Met hagel	—	—	—	—	—	—	—	—	—	1	—	—	1
Regenval in millimeters	55,8	45,8	68,9	21,2	34,0	76,8	80,0	93,6	132,4	123,1	141,7	104,2	977,5

IV. Rochefort (hoogte : 190 meter)

<i>Temperatuur in graden Celsius</i>													
Gemiddeld maximum	7,9	7,6	10,0	15,2	16,5	20,3	20,1	22,5	17,7	9,2	8,7	8,5	13,5
Gemiddeld minimum	0,6	- 1,1	1,3	- 0,2	3,3	7,1	9,0	9,4	7,2	3,6	2,3	3,0	3,8
Absoluut maximum	12,4	12,6	19,8	21,2	25,0	26,6	25,4	31,0	27,0	12,4	14,8	13,4	31,0
Absoluut minimum	-12,3	- 8,3	- 7,3	- 6,4	- 3,6	0,6	4,4	1,2	- 1,0	- 2,4	- 5,8	- 2,2	-12,3
<i>Aantal dagen met :</i>													
Grote hitte { 25° en meer	—	—	—	—	1	5	2	8	2	—	—	—	18
{ 30° en meer	—	—	—	—	—	—	—	2	—	—	—	—	2
Vorst : 0° minimum	14	13	10	13	6	—	—	—	2	1	8	7	74
Hevige vorst { - 5° en minder	2	7	5	2	—	—	—	—	—	—	2	—	18
{ -10° »	—	—	—	—	—	—	—	—	—	—	—	—	—
{ -15° »	—	—	—	—	—	—	—	—	—	—	—	—	—
<i>Aantal dagen :</i>													
Met atmosferische neerslag (1).	19	13	19	10	18	24	23	21	26	30	25	24	252
Met regen (2)	19	13	13	8	11	24	17	12	21	27	25	24	214
Met sneeuw (3)	—	4	4	—	—	—	—	—	—	—	1	2	11
Met hagel	—	—	—	—	—	—	—	—	—	—	—	—	—
Regenval in millimeters	52,2	42,3	68,9	18,6	32,3	69,8	62,0	59,8	121,6	156,5	118,2	113,8	916,0

(1) (2) (8) Zie voorgaande bladzijde.

2. — Lengte van de grenzen.

(Bron : Militair geografisch Instituut.)

Zeegrens : Noordzee, ten westen	65,5 km
Nederlandse grens (346 km ten noorden en 103,5 km Nederlands-Limburg).....	449,5 km
Duitse grens, ten oosten	161,5 km
Grens van het Groothertogdom Luxemburg, ten oosten	148,0 km
Franse grens, ten zuiden en ten westen	620,0 km
Totaal :	1 444,5 km

3. — Oppervlakte van de provincies en arrondissementen op 31.12.1973.

(Bron : Ministerie van Financiën.)

ARRONDISSEMENTEN PROVINCIES RIJK	Hectaren	ARRONDISSEMENTEN PROVINCIES RIJK	Hectaren	ARRONDISSEMENTEN PROVINCIES RIJK	Hectaren
Antwerpen	100 080	Hoei	71 038	Aalst	47 275
Mechelen	50 362	Luik	76 464	Dendermonde	34 147
Turnhout	135 580	Verviers	201 442	Eeklo	35 716
Antwerpen :	286 022	Borgworm	38 673	Gent	91 979
		Luik :	387 617	Oudenaarde	41 498
Brussel-Hoofdstad	16 179			Sint-Niklaas	47 566
Halle-Vilvoorde	94 933	Hasselt	90 471	Oost-Vlaanderen :	298 181
Leuven	116 191	Maaseik	88 886	Brugge	65 577
Nijvel	109 774	Tongeren	62 842	Diksmuide	32 552
Brabant :	337 077	Limburg :	242 199	Ieper	54 946
Aat	49 083	Aarlen	32 048	Kortrijk	40 316
Charleroi	56 100	Bastenaken	98 977	Oostende	28 868
Bergen	61 564	Marche-en-Famenne ...	93 666	Roeselare	29 574
Moeskroen	10 121	Neufchâteau	145 412	Tielt	30 487
Zinnik	50 203	Virton	71 738	Veurne	31 077
Thuin	90 825	Luxemburg :	441 841	West-Vlaanderen :	313 397
Doornik	61 093	Dinant	157 084	Rijk :	3 051 353
Henegouwen :	378 989	Namen	112 442		
		Philippeville	96 504		
		Namen :	366 030		

4. — Bestuurlijke en gerechtelijke indeling op 31.12.1974.

Indeling van het grondgebied	Antwerpen	Brabant	Hene- gouwen	Luik	Limburg	Luxem- burg	Namen	Oost- Vlaanderen	West- Vlaanderen	Rijk
Gerechtelijke arron- dissementen	3	3	3	3	2	3	2	3	4	26
Gerechdel. kantons .	24	45	32	27	13	16	15	29	21	222
Bestuurlijke arron- dissementen	3	4	7	4	3	5	3	6	8	43
Kieskantons	19	26	35	27	15	20	14	32	26	214
Gemeenten	144	330	435	317	136	229	345	241	182	2 359

5. — Aantal gemeenten op 31 december.

JAREN	Antwerpen	Brabant	Hene- gouwen	Luik	Limburg	Luxem- burg	Namen	Oost- Vlaanderen	West- Vlaanderen	Rijk	JAREN
1920	152	346	444	344(1)	206	231	365	298	252	2 638(1)	1920
1930	151	348	444	373	206	233	366	297	253	2 671	1930
1932	151	348	443	373	206	233	366	297	253	2 670	1932
1949	151	348	443	372	206	233	366	297	253	2 669	1949
1952	151	348	443	369	206	233	366	297	253	2 666	1952
1958	148	348	443	369	206	233	366	297	253	2 663	1958
1965	147	356	444	339	202	231	345	282	240	2 586	1965
1970	147	356	444	338	202	231	345	282	240	2 585	1970
1971	144	332	440	317	141	229	345	243	182	2 373	1971
1972	144	330	435	317	136	229	345	241	182	2 359	1972

(1) De 30 gemeenten van de kantons Eupen, Malmédy en Sankt-Vith niet inbegrepen.

6. — Aantal gemeenten naar hun bevolking en het aantal inwoners van die gemeenten.

Per provincie en voor het Rijk op 31 december 1974.

GEMEENTEGROEPEN NAAR HUN BEVOLKING	Antwerpen		Brabant		Henegouwen		Lulk		Limburg	
	Aantal gemeenten	Bevolking	Aantal gemeenten	Bevolking	Aantal gemeenten	Bevolking	Aantal gemeenten	Bevolking	Aantal gemeenten	Bevolking
Minder dan 500 inwoners	1	442	25	8 746	92	29 111	60	19 373	16	4 558
500 — < 1 000 inwoners	4	3 325	48	34 038	109	79 229	65	46 729	14	10 891
1 000 — < 2 000 »	17	27 187	69	100 422	83	112 986	76	105 589	23	34 810
2 000 — < 3 000 »	15	38 272	54	131 768	41	100 195	40	101 580	24	59 380
3 000 — < 5 000 »	35	137 667	55	215 382	40	150 237	27	103 542	20	75 728
5 000 — < 10 000 »	37	271 260	31	197 309	39	284 185	31	202 072	23	169 359
10 000 — < 15 000 »	13	157 416	16	188 778	17	199 255	9	107 818	9	113 893
15 000 — < 20 000 »	5	80 373	7	120 869	5	88 344	4	66 879	1	17 114
20 000 — < 25 000 »	1	21 279	8	177 019	4	91 783	1	22 438	3	66 705
25 000 — < 50 000 »	13	459 229	9	330 442	4	125 400	3	102 101	2	66 237
50 000 — < 100 000 »	2	145 432	5	338 363	1	61 901	—	—	1	59 837
100 000 inwoners en meer	1	213 304	3	368 329	—	—	1	141 402	—	—
<i>Totaal:</i>	144	1 555 186	330	2 211 465	435	1 322 626	317	1 019 523	136	678 512

GEMEENTEGROEPEN NAAR HUN BEVOLKING	Luxemburg		Namen		Oost-Vlaanderen		West-Vlaanderen		Rijk	
	Aantal gemeenten	Bevolking	Aantal gemeenten	Bevolking	Aantal gemeenten	Bevolking	Aantal gemeenten	Bevolking	Aantal gemeenten	Bevolking
Minder dan 500 inwoners	96	31 876	164	48 857	10	3 837	5	2 129	469	148 929
500 — < 1 000 inwoners	80	56 257	94	65 347	37	27 611	18	14 737	469	338 164
1 000 — < 2 000 »	32	44 374	50	69 758	50	75 074	39	55 960	439	626 160
2 000 — < 3 000 »	8	21 196	12	29 209	37	93 851	30	73 571	261	649 022
3 000 — < 5 000 »	10	37 283	15	59 040	31	117 401	32	122 389	265	1 018 669
5 000 — < 10 000 »	2	14 278	7	56 781	44	285 917	36	241 869	250	1 723 030
10 000 — < 15 000 »	1	13 847	1	11 609	14	168 790	11	135 643	91	1 097 049
15 000 — < 20 000 »	—	—	1	16 357	7	122 380	3	52 976	33	565 292
20 000 — < 25 000 »	—	—	—	—	6	135 707	3	66 774	26	581 705
25 000 — < 50 000 »	—	—	1	31 519	4	148 806	3	112 500	39	1 376 234
50 000 — < 100 000 »	—	—	—	—	—	—	1	71 366	10	676 899
100 000 inwoners en meer	—	—	—	—	1	144 130	1	119 930	7	987 095
<i>Totaal:</i>	229	219 111	345	388 477	241	1 323 504	182	1 069 844	2 359	9 788 248

7. — Oprichting en opheffing van gemeenten en wijziging van gemeentegrenzen

GEMEENTEN	1881 —1900 (1)	1901 —1929	1930 —1939	1940 —1949	1950 —1960	1961 —1969	1970	1972 (3)	1881 —1972
Opgericht	128	31 (2)	—	1	—	2	—	23	185
Opgeheven	10	7	2	2	6	80	—	235 (3)	342
Grenzen gewijzigd	415	184	63	5	43	86	—	50 (4)	846

(1) De bij de verdragen van 19 april 1839 aan Nederland afgestane gemeenten (124 uit Limburg en 119 uit Luxemburg) niet inbegrepen.

(2) Met inbegrip van Neutraal-Moresnet dat in 1919 geannexeerd werd onder de benaming « Kalmis ».

(3) Op de 22 gemeenten die door opsorping, krachtens de wet van 9 april 1971 moeten verdwijnen zijn er maar effectief 6 (Varendonk, Helenbos, Kessenich, Molenbeersel, Ophoven, Flénu) die werkelijk in 1971 afgeschaft zijn.

(4) In dit aantal zijn niet begrepen, die welke verdwenen zijn tengevolge van de verdeling van hun grondgebied tussen verschillende andere gemeenten.

8. — Grondverbrokkeling.

(Bron : Ministerie van Financiën.)

OMSCHRIJVING	Antwerpen	Brabant	Hene- gouwen	Luik	Limburg	Luxem- burg	Namen	Oost- Vlaanderen	West- Vlaanderen	Rijk
--------------	-----------	---------	-----------------	------	---------	----------------	-------	---------------------	---------------------	------

A. Kadastrale percelen

Absolute cijfers :										
1970	1 035 131	1 370 982	1 270 698	1 024 493	733 388	825 269	667 935	1 225 340	975 218	9 128 454
1971	1 038 722	1 356 485	1 214 824	1 022 732	729 443	818 407	661 885	1 223 503	972 202	9 038 203
1972	1 034 503	1 397 637	1 204 789	1 023 267	730 861	812 161	661 971	1 216 666	967 146	9 049 001
1973	1 057 538	1 393 726	1 210 824	1 028 083	737 013	809 762	656 782	1 203 927	965 687	9 063 342
Per 100 hectaren :										
1970	362	407	335	264	303	187	182	411	311	299
1971	363	402	321	264	301	185	181	410	310	296
1972	362	415	318	264	302	184	181	408	309	297
1973	370	413	319	265	304	183	179	404	308	297

 B. Artikels van de grondbelastingkohieren ⁽¹⁾

Absolute cijfers :										
1970	434 926	646 668	420 605	330 948	226 842	134 694	160 596	429 228	350 966	3 135 473
1971	443 410	658 623	428 894	332 231	231 618	135 668	163 546	435 454	357 531	3 186 975
1972	459 891	682 444	438 571	340 759	241 491	137 861	167 631	448 528	371 293	3 288 469
1973	471 144	694 328	443 047	344 623	248 211	138 457	169 997	456 363	378 926	3 345 096
Per 1 000 inwoners :										
1970	283	297	316	326	346	615	417	327	332	324
1971	288	301	325	329	351	625	428	331	338	329
1972	297	310	332	336	363	633	437	340	349	338
1973	304	315	335	339	369	635	441	346	355	343

(1) De eigenaars staan ingeschreven in de kohieren van elke gemeente waar zij immobiëlen bezitten.

9. — Aantal gemeenten naar hun bevolking.

I. — per provincie (algemene volkstelling op 31.12.1970) ⁽¹⁾.

GROEPERING NAAR DE BEVOLKING	Ant- werpen	Brabant	Hene- gouwen	Luik	Lim- burg	Luxem- burg	Namen	Oost- Vlaand.	West- Vlaand.	Rijk
Minder dan 500 inwoners	2	30	93	60	18	95	167	9	5	479
500 — < 1 000 inwoners	4	46	109	72	17	79	92	40	14	473
1 000 — < 2 000 »	18	74	82	72	25	33	49	47	43	443
2 000 — < 3 000 »	18	55	43	37	27	10	13	40	30	273
3 000 — < 5 000 »	33	54	40	28	21	9	14	35	33	267
5 000 — < 10 000 »	38	29	39	30	20	2	7	42	35	242
10 000 — < 15 000 »	11	14	22	11	9	1	1	14	11	94
15 000 — < 20 000 »	5	9	4	1	2	—	1	6	3	31
20 000 — < 25 000 »	—	5	4	2	3	—	—	3	3	20
25 000 — < 50 000 »	12	8	5	3	1	—	1	6	3	39
50 000 — < 100 000 »	3	6	—	—	1	—	—	—	1	11
100 000 inwoners en meer	1	3	—	1	—	—	—	1	1	7
Totaal:	145	333	441	317	144	229	345	243	182	2 379

(1) Er werd verondersteld dat de samenvoegingen van gemeenten, die in 1971 plaats grepen, reeds op 31.12.70 uitwerking hadden. Zie werkelijke toestand tabel 5.

II. — voor het Rijk.

GROEPERING NAAR DE BEVOLKING op 31 december	Rijk								
	Aantal gemeenten in :					Bevolking op 31 december			
	1846	1930	1947	1961	1970	1930	1947	1961	1970
Minder dan 500 inwoners	547	487	535	567	479	159 728	174 451	180 900	153 213
500 — < 1 000 inwoners	756	685	645	601	473	494 535	465 923	429 832	341 203
1 000 — < 2 000 »	694	660	611	555	443	924 888	864 009	775 544	626 146
2 000 — < 3 000 »	249	264	270	267	273	634 888	658 608	654 121	669 902
3 000 — < 5 000 »	163	261	262	273	267	984 282	1 009 478	1 046 981	1 022 385
Minder dan 5 000 inwoners . . .	2 409	2 357	2 323	2 263	1 935	3 198 321	3 172 469	3 087 378	2 812 849
5 000 — < 10 000 inwoners	81	179	200	228	242	1 182 074	1 368 666	1 583 037	1 658 581
10 000 — < 15 000 »	15	64	65	80	94	759 472	762 047	955 006	1 128 934
15 000 — < 20 000 »	3	19	28	24	31	321 002	484 829	409 520	535 503
20 000 — < 25 000 »	5	13	9	18	20	292 052	201 427	408 976	447 866
10 000 — < 25 000 inwoners	23	96	102	122	145	1 372 526	1 448 303	1 773 502	2 112 303
25 000 — < 50 000 »	4	27	30	33	39	938 828	999 308	1 116 856	1 326 586
50 000 — < 100 000 »	2	7	10	12	11	460 738	629 403	776 953	720 603
100 000 inwoners en meer	2	5	5	5	7	939 517	894 046	852 015	1 020 022
25 000 inwoners en meer	8	39	45	50	57	2 339 083	2 522 757	2 745 824	3 067 211
Totaal:	2 521	2 671	2 670	2 663	2 379	8 092 004	8 512 195	9 189 741	9 650 944

Bevolking

1. — Loop van de bevolking van het Rijk, zonder onderscheid van geslacht in absolute getallen en per 1 000 inwoners.

JAREN	Natuurlijke loop van de bevolking						Vestigings- of uitwijkingsoverschot		Totaal acres	
	Geboorten		Sterfgevallen		Natuurlijk acres = Geboorten — Sterfgevallen		Absolute getallen	per 1 000 inwoners	Vermeerdering + Vermindering —	
	Absolute getallen	per 1 000 inwoners	Absolute getallen	per 1 000 inwoners	Absolute getallen	per 1 000 inwoners			Absolute getallen	per 1 000 inwoners
1846 (2) (1) ...	119 610	27,58	107 835	24,86	+ 11 775	+ 2,71	— 208	— 0,05	+ 11 567	+ 2,67
1856 (2) (1) ...	134 187	29,62	97 395	21,50	+ 36 792	+ 8,12	— 1 502	— 0,33	+ 35 290	+ 7,79
1866 (2) (1) ...	158 010	32,73	151 116	31,30	+ 6 894	+ 1,43	— 429	— 0,09	+ 6 465	+ 1,34
1876 (2)	175 409	32,87	114 823	21,52	+ 60 586	+ 11,35	— 7 439	— 1,39	+ 53 147	+ 9,96
1880 (2)	170 717	30,93	121 458	22,00	+ 49 259	+ 8,92	+ 937	+ 0,17	+ 50 196	+ 9,09
1890 (2)	176 199	29,03	124 917	20,58	+ 51 282	+ 8,45	+ 1 961	+ 0,32	+ 53 243	+ 8,77
1900 (2)	193 230	28,87	126 633	18,92	+ 66 597	+ 9,96	+ 3 925	+ 0,59	+ 70 522	+ 10,55
1910 (2)	175 768	23,68	110 403	14,87	+ 65 365	+ 8,80	— 538	— 0,07	+ 64 827	+ 8,73
1920 (2)	164 257	22,18	102 706	13,87	+ 61 551	+ 8,31	— 14 454	— 1,95	+ 47 097	+ 6,36
1930 (2) (3) ...	150 271	18,57	103 397	12,78	+ 46 874	+ 5,79	+ 22 761	+ 2,81	+ 69 635	+ 8,60
1940 (4)	110 323	13,30	125 083	15,08	— 14 760	— 1,78	+ 3 746	+ 0,45	— 13 512	— 1,33
1941	98 417	11,92	118 670	14,37	— 20 253	— 2,45	— 17 029	— 2,06	— 37 282	— 4,51
1942	105 749	12,84	117 291	14,24	— 11 542	— 1,40	— 10 323	— 1,25	— 21 865	— 2,65
1943	120 665	14,63	107 767	13,07	+ 12 898	+ 1,56	— 1 563	— 0,19	+ 11 335	+ 1,37
1944	124 075	15,04	124 861	15,13	— 786	— 0,09	+ 5 500	+ 0,66	+ 4 714	+ 0,57
1945	127 245	15,25	121 155	14,52	+ 6 090	+ 0,73	+ 4 168	+ 0,50	+ 10 258	+ 1,23
1946	146 731	17,49	110 413	13,16	+ 36 318	+ 4,33	+ 7 674	+ 0,91	+ 43 992	+ 5,24
1947 (2)	144 979	17,03	108 136	12,70	+ 36 843	+ 4,33	+ 27 215	+ 3,20	+ 64 058	+ 7,53
1948 (5)	148 210	17,23	103 576	12,04	+ 44 634	+ 5,19	+ 45 782	+ 5,32	+ 90 416	+ 10,51
1949	144 670	16,77	106 704	12,37	+ 37 966	+ 4,40	— 15 493	— 1,80	+ 22 473	+ 2,60
1950	142 970	16,52	104 039	12,02	+ 38 931	+ 4,50	— 10 362	— 1,20	+ 28 569	+ 3,30
1951	142 524	16,38	107 688	12,37	+ 34 836	+ 4,01	+ 14 630	+ 1,68	+ 49 466	+ 5,69
1952	146 142	16,69	103 624	11,83	+ 42 518	+ 4,85	+ 12 054	+ 1,38	+ 54 572	+ 6,23
1953	146 522	16,65	106 024	12,05	+ 40 498	+ 4,60	— 134	— 0,01	+ 40 364	+ 4,59
1954	148 128	16,75	104 795	11,85	+ 43 333	+ 4,90	— 684	— 0,08	+ 42 649	+ 4,82
1955	148 798	16,73	108 316	12,18	+ 40 482	+ 4,55	+ 15 060	+ 1,69	+ 55 542	+ 6,24
1956	150 181	16,78	108 016	12,07	+ 42 165	+ 4,71	+ 13 032	+ 1,46	+ 55 197	+ 6,17
1957	152 388	16,88	107 236	11,88	+ 45 152	+ 5,00	+ 30 183	+ 3,34	+ 75 335	+ 8,35
1958	155 894	17,17	105 746	11,65	+ 50 148	+ 5,52	+ 1 709	+ 0,19	+ 51 857	+ 5,71
1959	160 662	17,60	103 513	11,34	+ 57 149	+ 6,26	— 6 960	— 0,76	+ 50 189	+ 5,50
1960	155 520	16,94	113 106	12,32	+ 42 414	+ 4,62	+ 6 916	+ 0,75	+ 49 330	+ 5,37
1961 (2)	158 262	17,22	106 259	11,56	+ 52 003	+ 5,66	— 1 428 (6)	— 0,16	+ 50 575 (6)	+ 5,50
1962	154 338	16,68	111 545	12,06	+ 42 793	+ 4,63	+ 18 880	+ 2,04	+ 61 673	+ 6,67
1963	158 196	16,96	115 618	12,39	+ 42 578	+ 4,56	+ 34 134	+ 3,65	+ 76 712	+ 8,22
1964	160 371	17,01	109 342	11,60	+ 51 029	+ 5,41	+ 48 945	+ 5,19	+ 99 974	+ 10,60
1965	154 856	16,30	114 507	12,05	+ 40 349	+ 4,25	+ 30 785	+ 3,24	+ 71 134	+ 7,49
1966	150 636	15,76	114 557	11,98	+ 36 079	+ 3,78	+ 21 067	+ 2,20	+ 57 146	+ 5,98
1967	145 899	15,19	114 509	11,92	+ 31 390	+ 3,27	+ 17 831	+ 1,85	+ 49 221	+ 5,12
1968	141 242	14,66	121 275	12,59	+ 19 967	+ 2,07	+ 6 342	+ 0,66	+ 26 309	+ 2,73
1969	140 834	14,58	119 375	12,36	+ 21 459	+ 2,22	+ 6 785	+ 0,70	+ 28 244	+ 2,92
1970 (2)	141 119	14,56	118 888	12,27	+ 22 231	+ 2,29	+ 8 606 (7)	+ 0,89	+ 30 837 (7)	+ 3,18
1971	139 104	14,35	118 853	12,26	+ 20 251	+ 2,09	+ 24 184	+ 2,49	+ 44 435	+ 4,58
1972	134 437	13,82	116 743	12,00	+ 17 694	+ 1,82	+ 13 777	+ 1,42	+ 31 471	+ 3,24
1973	129 425	13,27	118 313	12,13	+ 11 112	+ 1,14	+ 18 628	+ 1,91	+ 29 740	+ 3,05
1974	123 155	12,58	116 039	11,85	+ 7 116	+ 0,73	+ 24 542	+ 2,50	+ 31 658	+ 3,23

De getelde geboorten en sterfgevallen zijn die welke in de loop van het beschouwde jaar in het bevolkingsregister werden ingeschreven.

- (1) In 1846, 1856 en 1866 gaat het om de feitelijke geboorten en sterfgevallen, d.w.z. die zich op het grondgebied van de gemeenten hebben voorgedaan. Van 1887 af zijn het de geboorten en sterfgevallen onder de werkelijke bevolking der gemeenten (werkelijke geboorten en sterfgevallen).
- (2) Algemene volkstellingen.
- (3) Van 1925 af, zijn in de gegevens de inlichtingen aangaande de Oostkantons begrepen.
- (4) De steden Doornik en Waver zijn niet in deze gegevens begrepen, wel in de totale ontwikkeling. Van 1940 af tot en met 1945, waren 41 gemeenten aan de Belgische administratieve rechtsmacht onttrokken (88 090 inwoners op 31 december 1939).
- (5) Van 1948 af zijn in de gegevens de inlichtingen begrepen aangaande de beweging van de bevolking voortkomend in de vreemdelingenregisters.
- (6) Exclusief de correcties (— 88 988) voortvloeiend uit de telling van 31 december 1961.
- (7) Exclusief de correcties (— 40 047) voortvloeiend uit de telling van 31 december 1970.

Bevolking op 31 december			Huwelijken		Echtscheldingen		JAREN
Mannen	Vrouwen	Totaal	Absolute getallen	per 1 000 inwoners	Absolute getallen	per 10 000 inwoners	
2 163 523	2 173 673	4 337 196	25 670	5,92	29	0,07	1846 (2) (1)
2 271 783	2 257 777	4 529 560	32 926	7,27	42	0,09	1856 (2) (1)
2 419 639	2 408 194	4 827 833	37 783	7,83	70	0,14	1866 (2) (1)
..	..	5 336 185	38 228	7,16	135	0,25	1876 (2)
2 758 469	2 761 540	5 520 009	38 926	7,05	214	0,39	1880 (2)
3 026 954	3 042 367	6 069 321	44 596	7,35	373	0,61	1890 (2)
3 324 834	3 368 714	6 693 548	57 711	8,62	690	1,03	1900 (2)
3 680 790	3 742 994	7 423 784	58 776	7,92	1 089	1,47	1910 (2)
3 642 217	3 759 136	7 401 353	106 514	14,38	2 195	2,96	1920 (2)
4 007 418	4 084 586	8 092 004	71 624	8,86	2 491	3,08	1930 (2) (3)
4 089 305	4 205 369	8 294 674	35 685	4,30	1 803	2,17	1940 (4)
4 065 580	4 191 812	8 257 392	52 697	6,38	2 623	3,18	1941
4 048 391	4 187 136	8 235 527	61 834	7,51	2 971	3,61	1942
4 051 564	4 195 298	8 246 862	52 056	6,31	3 430	4,16	1943
4 088 596	4 245 680	8 334 276	45 352	5,44	3 398	4,08	1944
4 087 918	4 256 616	8 344 534	83 077	9,96	3 178	3,81	1945
4 108 764	4 279 762	8 388 526	90 909	10,84	5 653	6,74	1946
4 199 728	4 312 467	8 512 195	83 665	9,83	6 825	8,02	1947 (2)
4 250 550	4 352 061	8 602 611	79 737	9,27	6 518	7,58	1948 (5)
4 250 328	4 374 756	8 625 084	73 453	8,52	5 988	6,94	1949
4 256 975	4 396 678	8 653 653	72 023	8,32	5 100	5,89	1950
4 287 701	4 415 418	8 703 119	70 541	8,11	4 366	5,02	1951
4 313 265	4 444 426	8 757 691	67 340	7,69	4 211	4,81	1952
4 328 285	4 469 770	8 798 055	67 742	7,70	4 163	4,73	1953
4 343 880	4 496 824	8 840 704	67 931	7,68	3 999	4,52	1954
4 373 063	4 523 183	8 896 246	68 881	7,74	4 416	4,97	1955
4 398 492	4 552 951	8 951 443	68 700	7,67	4 313	4,82	1956
4 439 030	4 587 748	9 026 778	68 338	7,57	4 527	5,02	1957
4 458 091	4 620 544	9 078 635	67 193	7,40	4 261	4,69	1958
4 477 933	4 650 891	9 128 824	65 135	7,14	4 406	4,83	1959
4 497 822	4 680 332	9 178 154	65 220	7,11	4 589	5,00	1960
4 496 860	4 692 881	9 189 741	62 371	6,79	4 607	5,01	1961 (2)
4 529 505	4 721 909	9 251 414	62 086	6,71	4 697	5,08	1962
4 571 125	4 757 001	9 328 126	62 449	6,69	5 171	5,54	1963
4 627 860	4 800 240	9 428 100	65 008	6,90	5 470	5,80	1964
4 661 825	4 837 409	9 499 234	66 535	7,00	5 520	5,81	1965
4 687 436	4 868 944	9 556 380	68 330	7,15	5 826	6,10	1966
4 708 216	4 897 385	9 605 601	68 309	7,11	6 023	6,27	1967
4 717 790	4 914 120	9 631 910	69 713	7,24	6 057	6,28	1968
4 729 643	4 930 511	9 660 154	72 330	7,49	6 458	6,68	1969
4 721 866	4 929 078	9 650 944	73 261	7,59	6 403	6,63	1970 (2)
4 744 663	4 950 716	9 695 379	73 644	7,60	7 024	7,24	1971
4 759 930	4 966 920	9 726 850	74 352	7,64	7 832	8,05	1972
4 774 403	4 982 187	9 756 590	73 664	7,55	8 336	8,54	1973
4 792 142	4 996 106	9 788 248	73 363*	7,50*	10 133	10,35	1974

2. — Loop van de bevolking van het Rijk, naar geslacht, in absolute getallen.

JAREN	Natuurlijke loop van de bevolking						Binnenlandse migraties			
	Geboorten		Sterfgevallen		Natuurlijk accres = Geboorten - Sterfgevallen		Vestiging		Vertrek	
	Mannen	Vrouwen	Mannen	Vrouwen	Mannen	Vrouwen	Mannen	Vrouwen	Mannen	Vrouwen
1846 (2) (1) ...	61 223	58 387	54 622	53 213	+ 6 601	+ 5 174
1856 (2) (1)
1866 (2) (1) ...	80 622	77 388	77 152	73 964	+ 3 470	+ 3 424	81 768	82 403	82 515	83 150
1876 (2)	89 652	85 757	59 701	55 122	+ 29 951	+ 30 635	129 566	130 111	134 118	134 320
1880 (2)	87 221	83 496	63 849	57 609	+ 23 372	+ 25 887	133 559	137 528	133 762	137 814
1890 (2)	90 004	86 195	65 669	59 248	+ 24 335	+ 26 947	159 678	169 054	157 909	165 933
1900 (2)	99 026	94 204	66 042	60 591	+ 32 984	+ 33 613	212 931	220 513	210 161	219 262
1910 (2)	89 742	86 026	56 943	53 460	+ 32 799	+ 32 566	265 955	279 867	262 274	275 778
1920 (2)	84 518	79 739	53 047	49 659	+ 31 471	+ 30 080	308 219	344 977	298 148	333 527
1930 (2) (3) ...	76 974	73 297	53 881	49 516	+ 23 093	+ 23 781	305 878	307 486	300 438	304 200
1940 (4)	56 521	53 802	68 709	56 374	— 12 188	— 2 572	239 167	272 138	231 938	265 522
1941	50 599	47 818	64 815	53 855	— 14 216	— 6 037	184 966	222 246	183 113	220 507
1942	54 751	50 998	64 429	52 862	— 9 678	— 1 864	1 026 268	1 133 471	1 025 815	1 129 104
1943	62 227	58 438	57 863	49 904	+ 4 364	+ 8 534	99 849	124 409	97 951	122 754
1944	63 932	60 143	68 426	56 435	— 4 494	+ 3 708	176 419	209 537	171 777	207 293
1945	65 391	61 854	65 650	55 505	— 259	+ 6 349	270 894	304 178	266 645	301 727
1946	75 744	70 987	60 166	50 247	+ 15 578	+ 20 740	252 622	277 757	249 533	274 081
1947 (2)	74 590	70 389	57 894	50 242	+ 16 696	+ 20 147	222 804	235 407	220 131	232 002
1948 (5)	76 035	72 175	55 221	48 355	+ 20 814	+ 23 820	246 928	244 364	238 290	217 083
1949	74 427	70 243	56 750	49 954	+ 17 677	+ 20 289	248 286	235 511	239 537	227 747
1950	73 354	69 616	55 271	48 768	+ 18 083	+ 20 848	248 134	241 236	243 634	237 431
1951	73 081	69 443	56 937	50 751	+ 16 144	+ 18 692	274 273	264 901	270 914	261 964
1952	75 309	70 833	55 238	48 386	+ 20 071	+ 22 447	273 578	258 903	270 011	256 000
1953	75 463	71 059	56 735	49 289	+ 18 728	+ 21 770	277 297	267 277	274 104	264 955
1954	75 910	72 218	55 760	49 035	+ 20 150	+ 23 183	281 554	276 508	277 885	273 631
1955	76 151	72 647	57 720	50 596	+ 18 431	+ 22 051	277 014	273 297	275 299	272 021
1956	76 882	73 299	57 457	50 559	+ 19 425	+ 22 740	277 180	271 120	275 077	269 060
1957	78 632	73 756	57 073	50 163	+ 21 559	+ 23 593	277 765	267 520	275 369	265 306
1958	80 137	75 757	56 145	49 601	+ 23 992	+ 26 156	273 351	267 812	271 282	265 974
1959	82 490	78 172	55 203	48 310	+ 27 287	+ 29 862	263 775	262 714	261 611	260 938
1960	79 896	75 624	60 651	52 455	+ 19 245	+ 23 169	272 354	273 817	270 259	272 117
1961 (2)	81 303	76 959	57 140	49 119	+ 24 163	+ 27 840	273 394	278 449	270 742	275 971
1962	79 344	74 994	59 497	52 048	+ 19 847	+ 22 946	262 444	263 864	259 216	261 872
1963	81 355	76 841	61 841	53 777	+ 19 514	+ 23 064	264 412	264 122	262 318	261 507
1964	82 328	78 043	58 642	50 700	+ 23 686	+ 27 343	272 851	265 680	270 066	263 343
1965	79 669	75 187	61 458	53 049	+ 18 211	+ 22 138	270 337	262 645	267 754	261 037
1966	77 249	73 387	61 139	53 418	+ 16 110	+ 19 969	268 528	261 403	266 307	259 748
1967	75 101	70 798	61 106	53 403	+ 13 995	+ 17 395	262 702	260 186	258 894	256 909
1968	72 520	68 722	64 493	56 782	+ 8 027	+ 11 940	265 242	265 522	261 747	263 169
1969	72 438	68 396	63 614	55 761	+ 8 824	+ 12 635	263 888	265 622	262 489	264 491
1970 (2)	72 653	68 466	63 074	55 814	+ 9 579	+ 12 652	268 890	270 037	267 326	268 767
1971	71 429	67 675	63 034	55 819	+ 8 395	+ 11 856	254 727	254 549	251 962	252 497
1972	69 189	65 248	62 093	54 650	+ 7 096	+ 10 598	251 737	251 493	247 973	249 163
1973	66 451	62 974	62 525	55 788	+ 3 926	+ 7 186	255 552	254 845	251 522	251 894
1974	63 354	59 801	60 970	55 069	+ 2 384	+ 4 732	262 588	261 450	259 288	259 404

De getelde geboorten en sterfgevallen zijn die welke in de loop van het beschouwde jaar in het bevolkingsregister werden ingeschreven.

(1) In 1846, 1856 en 1866 gaat het om de feitelijke geboorten en sterfgevallen, d.w.z. die zich op het grondgebied van de gemeenten hebben voorgedaan. Van 1867 af zijn het de geboorten en sterfgevallen onder de werkelijke bevolking der gemeenten (werkelijke geboorten en sterfgevallen).

(2) Algemene volkstellingen.

(3) Van 1925 af, zijn in de gegevens de inlichtingen aangaande de Oostkantons begrepen.

(4) De steden Doornik en Waver zijn niet in deze gegevens begrepen, wel in de totale ontwikkeling.

Van 1940 af tot en met 1943, waren 41 gemeenten aan de Belgische administratieve rechtsmacht onttrokken (88 090 inwoners op 31 december 1939)

Migraties						Totaal accres		JAREN
Buitenlandse migraties						Vermeerdering + Vermindering —		
Vestiging		Vertrek		(7)		Mannen	Vrouwen	
Mannen	Vrouwen	Mannen	Vrouwen	Mannen	Vrouwen			
..	1846 (2) (1)
..	1856 (2) (1)
21 133	21 138	20 467	20 739	1866 (2) (1)
7 761	6 685	6 751	6 373	+ 26 409	+ 26 738	1876 (2)
8 913	7 577	7 774	7 290	+ 24 308	+ 25 888	1880 (2)
..
11 714	9 744	11 728	9 947	1 536	1 176	+ 24 554	+ 28 689	1890 (2)
16 596	12 635	14 149	10 915	2 640	1 623	+ 35 561	+ 34 961	1900 (2)
25 919	19 031	21 623	17 231	9 119	5 285	+ 31 657	+ 33 170	1910 (2)
22 220	22 084	26 484	26 823	14 257	12 715	+ 23 021	+ 24 076	1920 (2)
36 313	18 096	17 798	11 769	7 590	3 217	+ 39 458	+ 30 177	1930 (2) (3)
..
3 618	3 304	7 016	6 685	1 878	1 442	— 11 264	— 2 248	1940 (4)
1 561	1 685	7 003	6 772	5 918	4 174	— 23 723	— 13 559	1941
1 767	2 165	5 411	5 250	4 320	4 094	— 17 189	— 4 676	1942
1 517	2 086	2 459	2 782	2 147	1 331	+ 3 173	+ 8 162	1943
1 718	2 431	1 389	1 521	1 700	925	— 1 223	+ 5 937	1944
..
7 637	11 767	6 195	6 438	6 110	3 193	— 678	+ 10 936	1945
17 322	13 025	9 834	10 498	5 309	3 797	+ 20 846	+ 23 146	1946
32 256	15 293	10 024	9 467	3 756	3 165	+ 37 845	+ 26 213	1947 (2)
62 912	27 012	30 708	14 778	10 834	3 741	+ 50 822	+ 39 594	1948 (5)
15 429	16 366	28 885	15 156	13 192	6 568	— 222	+ 22 695	1949
..
13 304	14 618	22 434	14 075	6 786	3 274	+ 6 667	+ 21 922	1950
43 045	16 909	26 055	16 972	5 767	2 826	+ 30 726	+ 18 740	1951
30 807	21 343	23 898	14 947	4 983	2 738	+ 25 564	+ 29 008	1952
19 821	20 143	22 177	15 932	4 545	2 959	+ 15 020	+ 25 344	1953
15 722	18 882	19 066	15 019	4 880	2 869	+ 15 595	+ 27 054	1954
..
31 145	19 961	18 168	14 589	3 940	2 340	+ 29 183	+ 26 359	1955
28 631	23 962	20 263	16 433	4 467	2 561	+ 25 429	+ 29 768	1956
42 328	26 466	21 368	15 253	4 377	2 223	+ 40 538	+ 34 797	1957
22 865	24 259	23 786	16 511	6 079	2 946	+ 19 061	+ 32 796	1958
14 205	18 110	18 540	16 689	5 274	2 712	+ 19 842	+ 30 347	1959
..
19 533	22 715	16 390	15 799	4 594	2 344	+ 19 889	+ 29 441	1960
17 886	18 202	17 873	17 644	4 566	2 563	+ 22 262 (6)	+ 28 313 (6)	1961 (2)
30 550	22 194	17 074	15 997	3 906	2 107	+ 32 645	+ 29 028	1962
44 814	27 772	19 413	16 014	5 389	2 345	+ 41 620	+ 35 092	1963
58 983	33 351	21 095	17 101	7 624	2 691	+ 56 735	+ 43 239	1964
..
46 614	34 147	23 212	17 202	10 231	3 522	+ 33 965	+ 37 169	1965
40 119	30 959	23 044	17 799	9 795	3 249	+ 25 611	+ 31 535	1966
33 090	30 623	21 496	18 896	8 617	3 958	+ 20 780	+ 28 441	1967
29 310	27 812	23 167	21 181	8 091	4 189	+ 9 574	+ 16 735	1968
28 699	26 544	21 073	20 447	5 996	3 472	+ 11 853	+ 16 391	1969
..
33 144	28 999	22 811	22 807	6 888	3 865	+ 14 588 (8)	+ 16 249 (8)	1970 (2)
33 786	28 922	18 337	18 917	3 812	2 275	+ 22 797	+ 21 638	1971
33 498	28 976	21 538	21 183	7 553	4 517	+ 15 267	+ 16 204	1972
34 227	30 023	20 047	20 401	7 663	4 492	+ 14 473	+ 15 267	1973
39 662	32 204	20 252	20 556	7 355	4 507	+ 17 739	+ 13 919	1974

(5) Van 1948 af zijn in de gegevens de inlichtingen begrepen aangaande de beweging van de bevolking voorkomend in de vreemdelingenregisters.

(6) Exclusief de correcties (— 38 988) voortvloeiend uit de telling van 31 december 1961.

(7) Vertrokken personen wier nieuwe verblijfplaats onbekend is.

(8) Exclusief de correcties (— 40 047) voortvloeiend uit de telling van 31 december 1970.

3. — Loop van de bevolking in de arrondissementen, provincies, rijk en taalgebieden.

I. Jaar 1974. Belgen en vreemdelingen : absolute cijfers.

ARRONDISSEMENTEN PROVINCIES RIJK EN TAALGEBIEDEN	Geboorten (gewoon verblijf)	Sterfgevallen (gewoon verblijf)	Natuurlijk accres = Geboorten - Sterfgevallen	Vestigings- of uittwijdings- overschot (1)	Totaal accres Vermeerdering + Vermindering —	Bevolking op 31 december
Antwerpen	10 305	10 671	— 366	+ 1 805	+ 1 439	927 518
Mechelen	3 320	3 277	+ 43	+ 806	+ 849	285 744
Turnhout	4 714	2 667	+ 2 047	+ 357	+ 2 404	341 924
<i>Antwerpen :</i>	18 339	16 615	+ 1 724	+ 2 968	+ 4 692	1 555 186
Brussel-Hoofdstad	12 439	14 239	— 1 800	— 6 504	— 8 304	1 054 970
Halle-Vilvoorde	5 744	5 265	+ 479	+ 4 674	+ 5 153	498 138
Leuven	5 003	4 129	+ 874	+ 1 774	+ 2 648	401 910
Nijvel	2 934	3 113	— 179	+ 6 093	+ 5 914	256 447
<i>Brabant :</i>	26 120	26 746	— 626	+ 6 037	+ 5 411	2 211 465
Aat	889	1 116	— 227	+ 226	— 1	74 766
Charleroi	5 836	6 103	— 267	— 119	— 386	457 748
Bergen	3 608	3 686	— 78	+ 300	+ 222	264 405
Moeskroen	994	980	+ 14	+ 204	+ 218	72 916
Zinnik	2 198	2 232	— 34	+ 401	+ 367	165 163
Thuin	1 852	1 893	— 41	+ 751	+ 710	137 947
Doornik	1 909	2 143	— 234	+ 472	+ 238	149 681
<i>Henegouwen :</i>	17 286	18 153	— 867	+ 2 235	+ 1 368	1 322 626
Hoei	1 126	1 415	— 289	+ 789	+ 500	94 908
Luik	7 590	8 678	— 1 088	+ 2 668	+ 1 580	621 889
Verviers	3 171	3 207	— 36	+ 954	+ 918	243 379
Borgworm	698	952	— 254	+ 448	+ 194	59 347
<i>Luik :</i>	12 585	14 252	— 1 667	+ 4 859	+ 3 192	1 019 523
Hasselt	4 953	2 431	+ 2 522	+ 1 239	+ 3 761	333 212
Maaseik	2 688	1 143	+ 1 545	+ 271	+ 1 816	175 096
Tongeren	2 394	1 517	+ 877	+ 34	+ 911	170 204
<i>Limburg :</i>	10 035	5 091	+ 4 944	+ 1 544	+ 6 488	678 512
Aarlen	649	535	+ 114	+ 138	+ 252	49 217
Bastenaken	479	446	+ 33	— 40	— 7	34 548
Marche-en-Famenne	542	586	— 44	+ 338	+ 294	40 114
Neufchâteau	709	721	— 12	+ 156	+ 144	52 601
Virton	598	533	+ 65	+ 180	+ 245	42 631
<i>Luxemburg :</i>	2 977	2 821	+ 156	+ 772	+ 928	219 111

(1) Zie de opmerking op de volgende bladzijde.

3. — Loop van de bevolking in de arrondissementen, provincies, rijk en taalgebieden. (vervolg)

I. Jaar 1974. Belgen en vreemdelingen : absolute cijfers (vervolg).

ARRONDISSEMENTEN PROVINCIES RIJK EN TAALGEBIEDEN	Geboorten (gewoon verblijf)	Sterfgevallen (gewoon verblijf)	Natuurlijk accres = Geboorten - Sterfgevallen	Vestigings- of uitwijkings- overschot (1)	Totaal accres Vermeerdering + Vermindering —	Bevolking op 31 december
Dinant	1 098	1 108	— 10	+ 190	+ 180	85 038
Namen	3 385	3 084	+ 301	+ 1 994	+ 2 295	243 897
Philippeville	745	721	+ 24	+ 273	+ 297	59 542
<i>Namen :</i>	5 228	4 913	+ 315	+ 2 457	+ 2 772	388 477
Aalst	3 358	3 079	+ 279	— 349	— 70	265 547
Dendermonde	2 380	2 095	+ 285	+ 205	+ 490	177 449
Eeklo	1 079	1 089	— 10	+ 245	+ 235	87 097
Gent	5 827	6 234	— 407	+ 2 205	+ 1 798	477 103
Oudenaarde	1 342	1 453	— 111	— 114	— 225	112 652
Sint-Niklaas	2 699	2 265	+ 434	+ 809	+ 1 243	203 656
<i>Oost-Vlaanderen :</i>	16 685	16 215	+ 470	+ 3 001	+ 3 471	1 323 504
Brugge	3 241	2 540	+ 701	+ 772	+ 1 473	250 167
Diksmuide	570	564	+ 6	— 223	— 217	46 553
Ieper	1 408	1 148	+ 260	— 135	+ 125	105 102
Kortrijk	3 689	2 749	+ 940	+ 557	+ 1 497	269 000
Oostende	1 511	1 508	+ 3	+ 348	+ 351	131 128
Roeselare	1 911	1 402	+ 509	— 432	+ 77	141 880
Tielt	1 005	737	+ 268	— 174	+ 94	77 195
Veurne	565	585	— 20	— 44	— 64	48 819
<i>West-Vlaanderen :</i>	13 900	11 233	+ 2 667	+ 669	+ 3 336	1 069 844
<i>Rijk :</i>	123 155	116 039	+ 7 116	+24 542	+31 658	9 788 248
Nederlands taalgebied	69 706	58 548	+11 158	+14 630	+25 788	5 527 094
Frans taalgebied	40 243	42 556	— 2 313	+16 002	+13 689	3 142 378
Duits taalgebied	767	696	+ 71	+ 414	+ 485	63 806
Brussel-Hoofdstad	12 439	14 239	— 1 800	— 6 504	— 8 304	1 054 970
Frans taalgebied en Duits taalgebied.	41 010	43 252	— 2 242	+16 416	+14 174	3 206 184

(1) Bij de emigranten worden de personen geteld wier nieuwe verblijfplaats onbekend is.

3. — Loop van de bevolking in de arrondissementen, provincies, rijk en taalgebieden.
(vervolg)

II. Jaar 1974. Belgen en vreemdelingen : cijfers per 1 000 inwoners.

ARRONDISSEMENTEN PROVINCIES RIJK EN TAALGEBIEDEN	Geboorten (gewoon verblijf)	Sterfgevallen (gewoon verblijf)	Natuurlijk accres = Geboorten - Sterfgevallen	Vestigings- of uitwijkingsoverschot (1)	Totaal accres Vermeerdering + Vermindering -
Antwerpen	11,11	11,50	- 0,39	+ 1,94	+ 1,55
Mechelen	11,62	11,47	+ 0,15	+ 2,82	+ 2,97
Turnhout	13,79	7,80	+ 5,99	+ 1,04	+ 7,03
<i>Antwerpen :</i>	11,79	10,68	+ 1,11	+ 1,91	+ 3,02
Brussel-Hoofdstad	11,79	13,50	- 1,71	- 6,16	- 7,87
Halle-Vilvoorde	11,53	10,57	+ 0,96	+ 9,38	+ 10,34
Leuven	12,45	10,27	+ 2,18	+ 4,41	+ 6,59
Nijvel	11,44	12,14	- 0,70	+ 23,76	+ 23,06
<i>Brabant :</i>	11,81	12,09	- 0,28	+ 2,73	+ 2,45
Aat	11,89	14,93	- 3,04	+ 3,02	- 0,02
Charleroi	12,75	13,33	- 0,58	- 0,26	- 0,84
Bergen	13,65	13,94	- 0,29	+ 1,13	+ 0,84
Moeskroen	13,63	13,44	+ 0,19	+ 2,80	+ 2,99
Zinnik	13,31	13,51	- 0,20	+ 2,43	+ 2,23
Thuin	13,42	13,72	- 0,30	+ 5,45	+ 5,15
Doornik	12,75	14,31	- 1,56	+ 3,15	+ 1,59
<i>Henegouwen :</i>	13,07	13,73	- 0,66	+ 1,69	+ 1,03
Hoei	11,87	14,91	- 3,04	+ 8,31	+ 5,27
Luik	12,20	13,95	- 1,75	+ 4,29	+ 2,54
Verviers	13,03	13,18	- 0,15	+ 3,92	+ 3,77
Borgworm	11,76	16,04	- 4,28	+ 7,55	+ 3,27
<i>Luik :</i>	12,34	13,98	- 1,64	+ 4,77	+ 3,13
Hasselt	14,86	7,29	+ 7,57	+ 3,72	+ 11,29
Maaseik	15,35	6,53	+ 8,82	+ 1,55	+ 10,37
Tongeren	14,06	8,91	+ 5,15	+ 0,20	+ 5,35
<i>Limburg :</i>	14,79	7,50	+ 7,29	+ 2,27	+ 9,56
Aarlen	13,19	10,87	+ 2,32	+ 2,80	+ 5,12
Bastenaken	13,86	12,91	+ 0,95	- 1,15	- 0,20
Marche-en-Famenne	13,51	14,61	- 1,10	+ 8,43	+ 7,33
Neufchâteau	13,48	13,71	- 0,23	+ 2,97	+ 2,74
Virton	14,03	12,50	+ 1,53	+ 4,22	+ 5,75
<i>Luxemburg :</i>	13,58	12,87	+ 0,71	+ 3,52	+ 4,23

(1) Zie de opmerking op volgende bladzijde.

3. — Loop van de bevolking in de arrondissementen, provincies, rijk en taalgieden. (vervolg)

II. Jaar 1974. Belgen en vreemdelingen : cijfers per 1 000 inwoners (vervolg).

ARRONDISSEMENTEN PROVINCIES RIJK EN TAALGEBIEDEN	Geboorten (gewoon verblijf)	Sterfgevallen (gewoon verblijf)	Natuurlijk accres = Geboorten - Sterfgevallen	Vestigings- of uitwijkingsoverschot (1)	Totaal accres Vermeerdering + Vermindering —
Dinant	12,91	13,03	— 0,12	+ 2,24	+ 2,12
Namen	13,88	12,65	+ 1,23	+ 8,18	+ 9,41
Philippeville	12,51	12,11	+ 0,40	+ 4,59	+ 4,99
<i>Namen :</i>	13,46	12,65	+ 0,81	+ 6,33	+ 7,14
Aalst	12,64	11,59	+ 1,05	— 1,31	— 0,26
Dendermonde	13,41	11,81	+ 1,60	+ 1,16	+ 2,76
Eeklo	12,39	12,50	— 0,11	+ 2,81	+ 2,70
Gent	12,21	13,06	— 0,85	+ 4,62	+ 3,77
Oudenaarde	11,91	12,90	— 0,99	— 1,01	— 2,00
Sint-Niklaas	13,25	11,12	+ 2,13	+ 3,97	+ 6,10
<i>Oost-Vlaanderen :</i>	12,60	12,25	+ 0,35	+ 2,27	+ 2,62
Brugge	12,95	10,15	+ 2,80	+ 3,09	+ 5,89
Diksmuide	12,24	12,12	+ 0,13	— 4,79	— 4,66
Ieper	13,40	10,92	+ 2,47	— 1,28	+ 1,19
Kortrijk	13,71	10,22	+ 3,49	+ 2,07	+ 5,56
Oostende	11,52	11,50	+ 0,02	+ 2,65	+ 2,67
Roeselare	13,47	9,88	+ 3,59	— 3,05	+ 0,54
Tielt	13,02	9,55	+ 3,47	— 2,25	+ 1,22
Veurne	11,57	11,98	— 0,41	— 0,90	— 1,31
<i>West-Vlaanderen :</i>	12,99	10,50	+ 2,49	+ 0,63	+ 3,12
<i>Rijk :</i>	12,58	11,85	+ 0,73	+ 2,50	+ 3,23
Nederlands taalgebied	12,61	10,59	+ 2,02	+ 2,65	+ 4,67
Frans taalgebied	12,81	13,54	— 0,73	+ 5,09	+ 4,36
Duits taalgebied	12,02	10,91	+ 1,11	+ 6,49	+ 7,60
Brussel-Hoofdstad	11,79	13,50	— 1,71	— 6,16	— 7,87
Frans en Duits taalgebied	12,79	13,49	— 0,70	+ 5,12	+ 4,42

(1) Bij de emigranten worden de personen geteld wier nieuwe verblijfplaats onbekend is.

4. — Loop van de bevolking van *Belgische nationaliteit* in de arrondissementen, provincies, rijk en taalgebieden.

Jaar 1974.

ARRONDISSEMENTEN PROVINCIES RIJK EN TAALGEBIEDEN	Bevolking op 31-12-1973	Geboorten (gewoon verblijf)	Sterfgevallen (gewoon verblijf)	Natuurlijk accres = Geboorten - Sterfgevallen	Saldo i.v.m. de verandering van nationaliteit	Vestigings- of uitwijkings- overschot (1)	Totaal accres Vermeer- dering + Vermin- dering —	Bevolking op 31 december
Antwerpen	878 623	9 148	10 345	— 1 197	+ 553	— 408	— 1 052	877 571
Mechelen	279 792	3 139	3 250	— 111	+ 49	+ 490	+ 428	280 220
Turnhout	330 460	4 546	2 620	+ 1 926	+ 62	— 123	+ 1 865	332 325
Antwerpen :	1 488 875	16 833	16 215	+ 618	+ 664	— 41	+ 1 241	1 490 116
Brussel-Hoofdstad	866 992	8 200	13 378	— 5 178	+ 1 186	—10 991	—14 983	852 009
Halle-Vilvoorde	471 676	5 382	5 191	+ 191	+ 96	+ 3 433	+ 3 720	475 396
Leuven	388 140	4 776	4 086	+ 690	+ 110	+ 1 105	+ 1 905	390 045
Nijvel	231 275	2 608	3 032	— 424	+ 153	+ 4 382	+ 4 111	235 386
Brabant :	1 958 083	20 966	25 687	— 4 721	+ 1 545	— 2 071	— 5 247	1 952 836
Aat	70 465	794	1 103	— 309	+ 46	+ 216	— 47	70 418
Charleroi	370 563	4 123	5 631	— 1 508	+ 688	— 957	— 1 777	368 786
Bergen	218 180	2 682	3 519	— 837	+ 299	+ 27	— 511	217 669
Moeskroen	63 617	769	933	— 164	+ 77	— 198	— 285	63 332
Zinnik	136 830	1 596	2 126	— 530	+ 154	+ 250	— 126	136 704
Thuin	119 838	1 496	1 814	— 318	+ 79	+ 557	+ 318	120 156
Doornik	137 362	1 707	2 053	— 346	+ 80	+ 51	— 215	137 147
Henegouwen :	1 116 855	13 167	17 179	— 4 012	+ 1 423	— 54	— 2 643	1 114 212
Hoei	88 975	1 034	1 382	— 348	+ 34	+ 734	+ 420	89 395
Luik	511 017	5 639	8 069	— 2 430	+ 786	+ 447	— 1 197	509 820
Verviers	224 331	2 809	3 109	— 300	+ 170	— 103	— 233	224 098
Borgworm	57 482	666	944	— 278	+ 12	+ 396	+ 130	57 612
Luik :	881 805	10 148	13 504	— 3 356	+ 1 002	+ 1 474	— 880	880 925
Hasselt	295 092	4 016	2 303	+ 1 713	+ 482	+ 522	+ 2 717	297 809
Maaseik	160 845	2 380	1 091	+ 1 289	+ 122	— 43	+ 1 368	162 213
Tongeren	155 303	2 060	1 456	+ 604	+ 149	— 189	+ 564	155 867
Limburg :	611 240	8 456	4 850	+ 3 606	+ 753	+ 290	+ 4 649	615 889
Aarlen	44 707	553	501	+ 52	+ 27	— 77	+ 2	44 709
Bastenaken	33 956	465	445	+ 20	+ 3	— 148	— 125	33 831
Marche-en-Famenne	38 846	505	580	— 75	+ 11	+ 133	+ 69	38 915
Neufchâteau	51 291	682	712	— 30	+ 6	— 11	— 35	51 256
Virton	39 683	526	522	+ 4	+ 32	+ 47	+ 83	39 766
Luxemburg :	208 483	2 731	2 760	— 29	+ 79	— 56	— 6	208 477

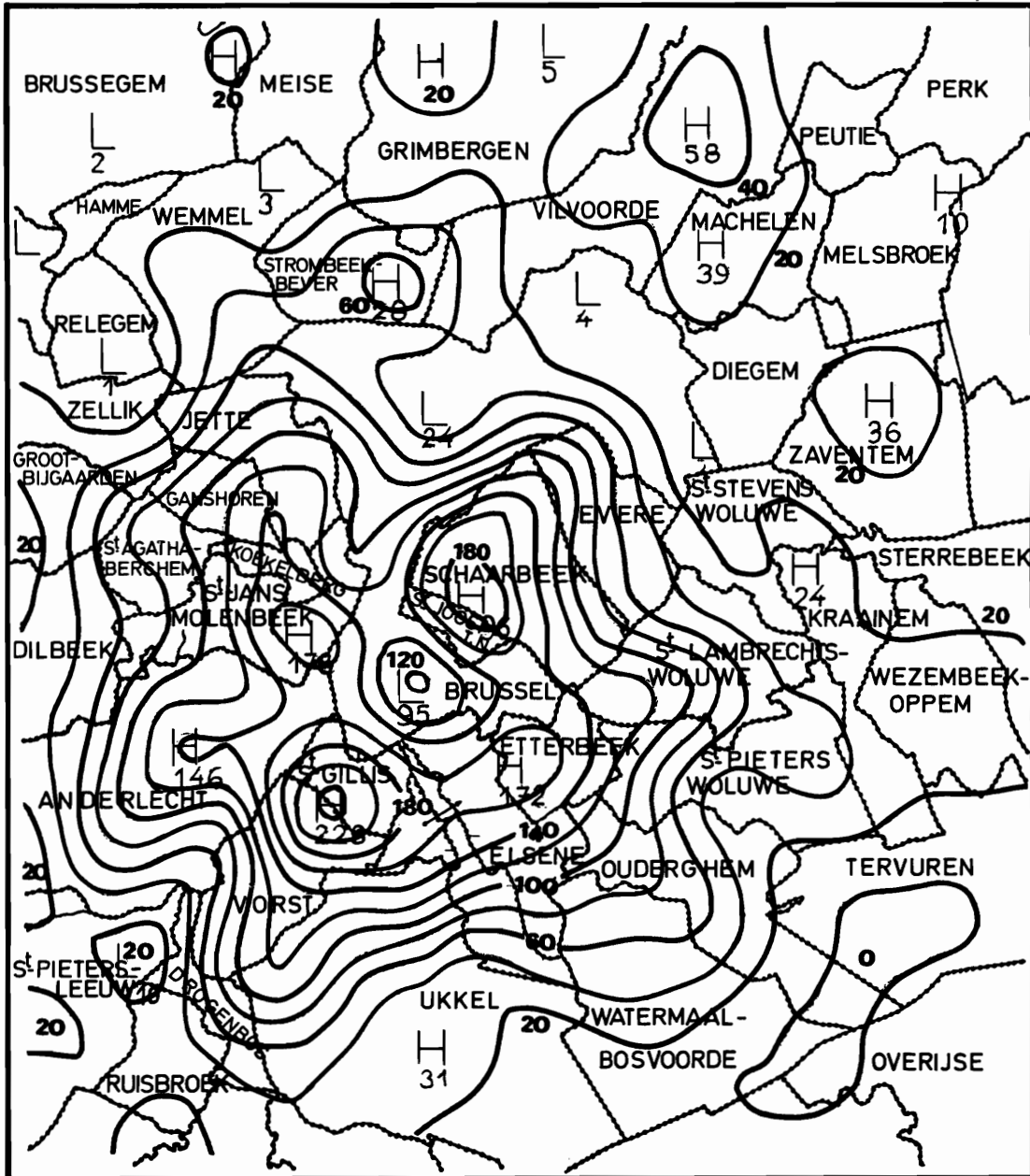
Bevolkingsdichtheid in de vijf grote agglomeraties.

Het Koninklijk Meteorologisch Instituut heeft voor de vijf grote agglomeraties kaarten opgemaakt van de bevolkingsdichtheid aan de hand van gegevens uit de volkstelling van 1970 en bepaaldelijk op basis van de uitsplitsing van de bevolking in onderverdelingen van gemeenten, statistische sectoren genaamd (N.I.S. - Volkstelling - Deel 15 « Statistische sectoren per gemeente, Oppervlakte en bevolking » en « Synoptische kaarten van de statistische sectoren per gemeente »).

Deze kaarten hebben tot doel een verband te leggen tussen de kurven van de bevolkingsdichtheid en die van de luchtverontreiniging (zie bladzijden 97 tot 102).

De onderlinge afstand van de isolijnen op de kaarten is overal dezelfde en bedraagt 10 of 20 inwoners/ha naar gelang van de agglomeratie (10 inwoners/ha voor Charleroi, Gent en Luik en 20 inwoners/ha voor Antwerpen en Brussel). De isolijnen zijn voorgesteld door volle lijnen; de gemeentegrenzen daarentegen door puntlijnen.

Agglomeratie Brussel

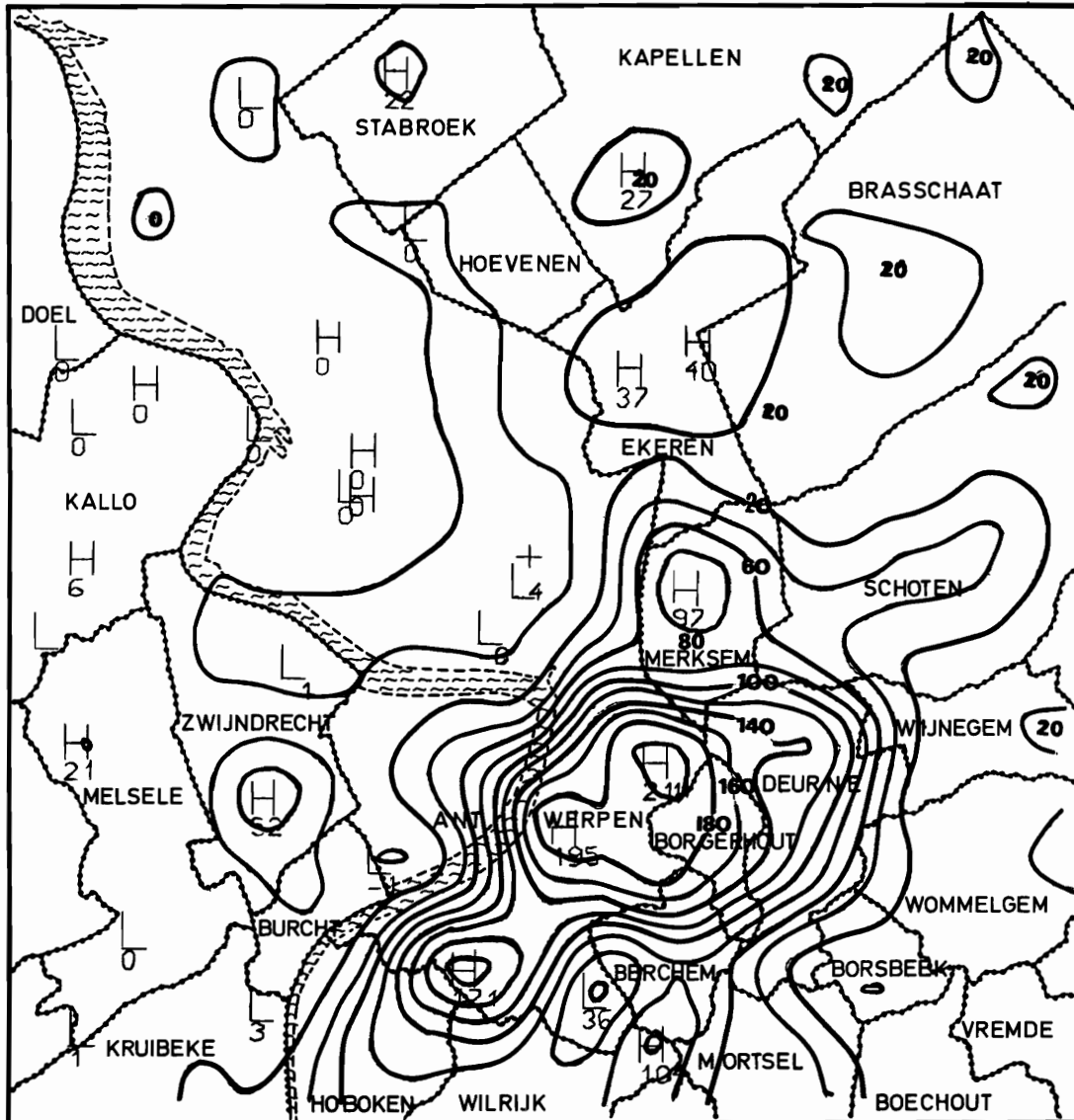


----- Gemeentegrenzen

Lambertcoördinaten X 142-160
Y 162-182

Lijneninterval: 20 Inwoners/ha
Schaal: 1:100.000


Agglomeratie Antwerpen



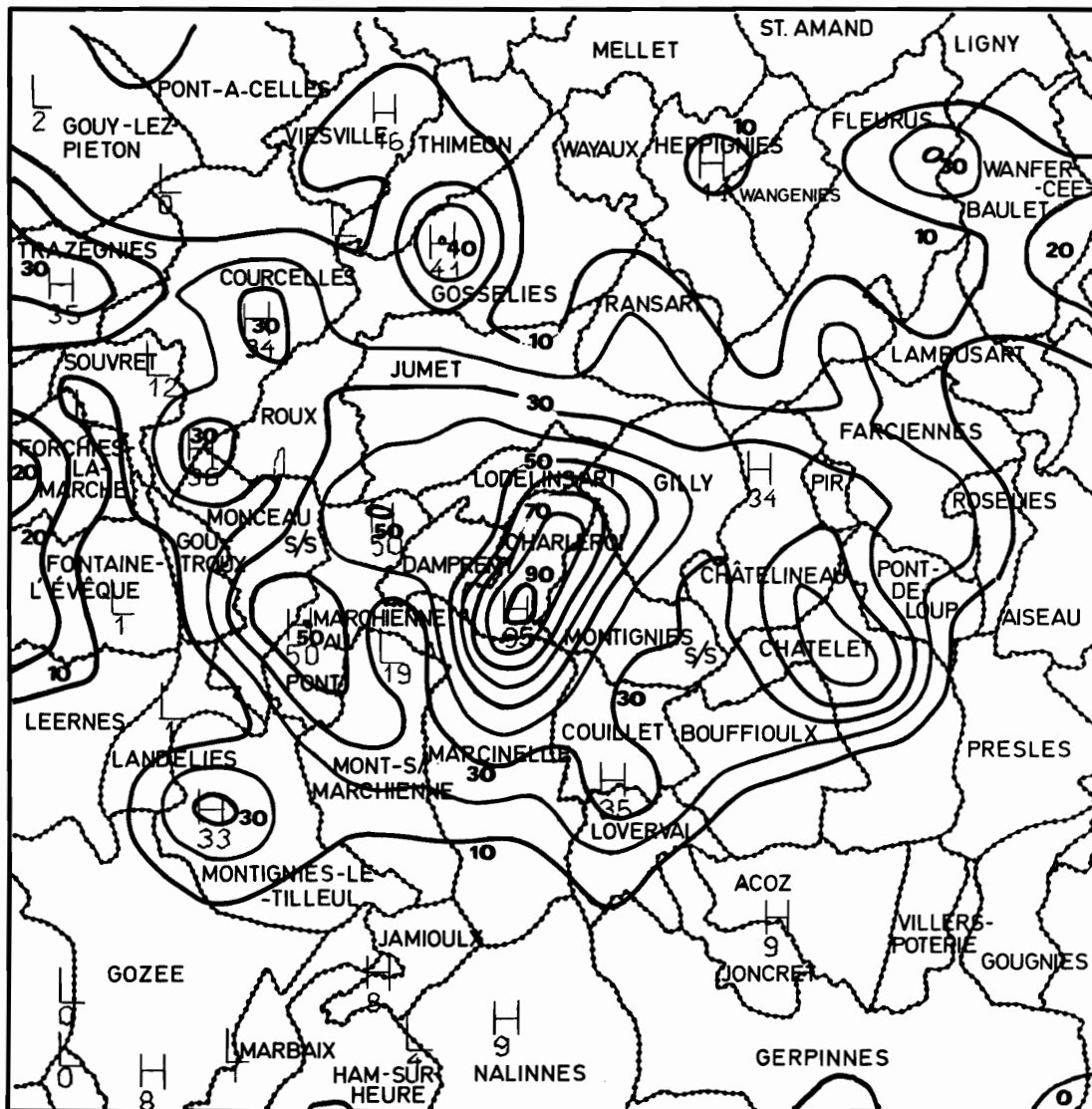
----- Gemeentegrenzen
 ~~~~~ Schelde

Lambertcoördinaten X 142-162  
 Y 206-226

Lijneninterval : 20 Inwoners/ha  
 Schaal : 1 : 100.000




### Agglomeratie Charleroi



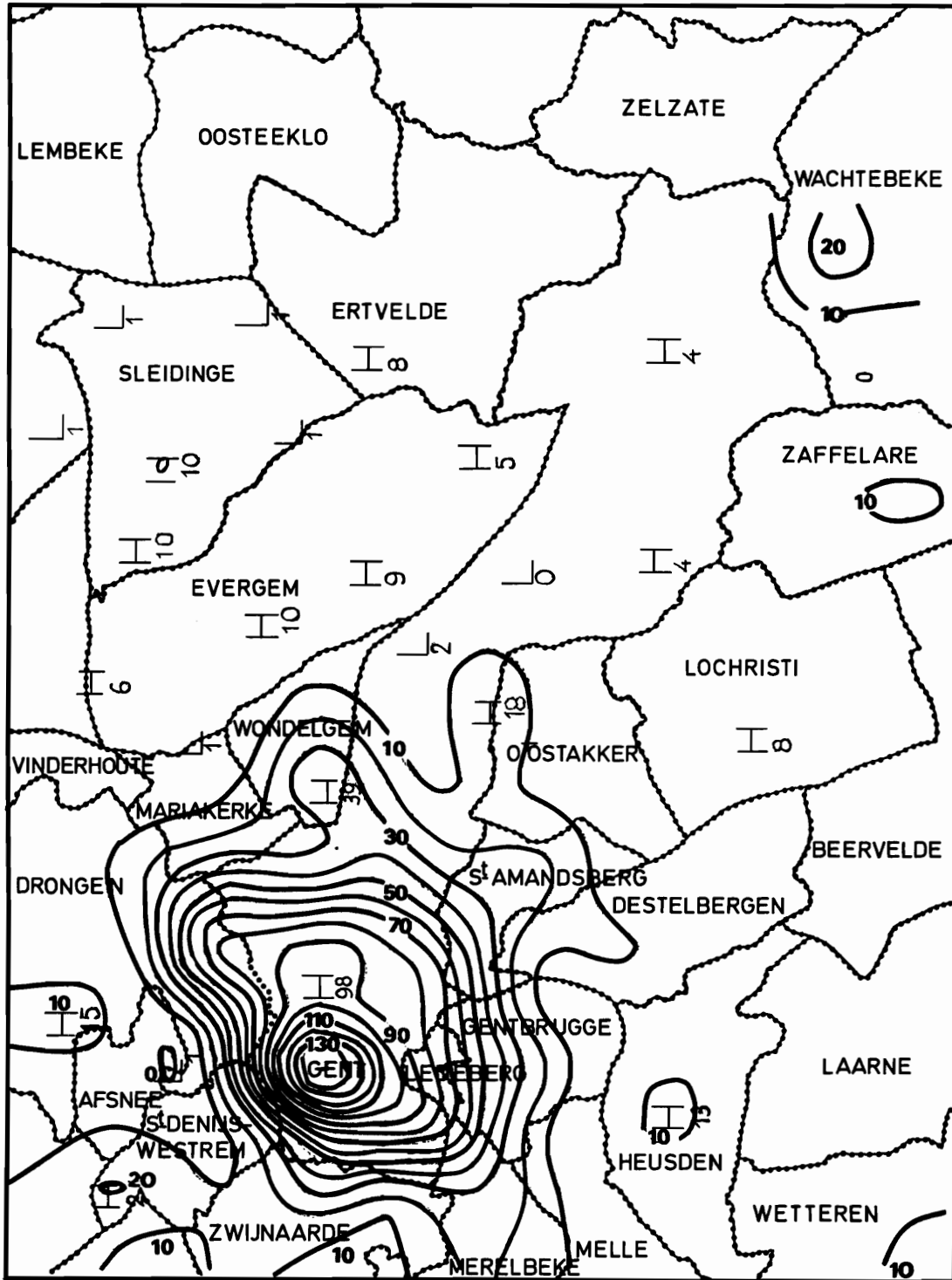
----- Gemeentegrenzen

Lambertcoördinaten X 146-166  
Y 113-133

Lijneninterval: 10 Inwoners/ha  
Schaal: 1:100.000




# Agglomeratie Gent



----- Gemeentegrenzen

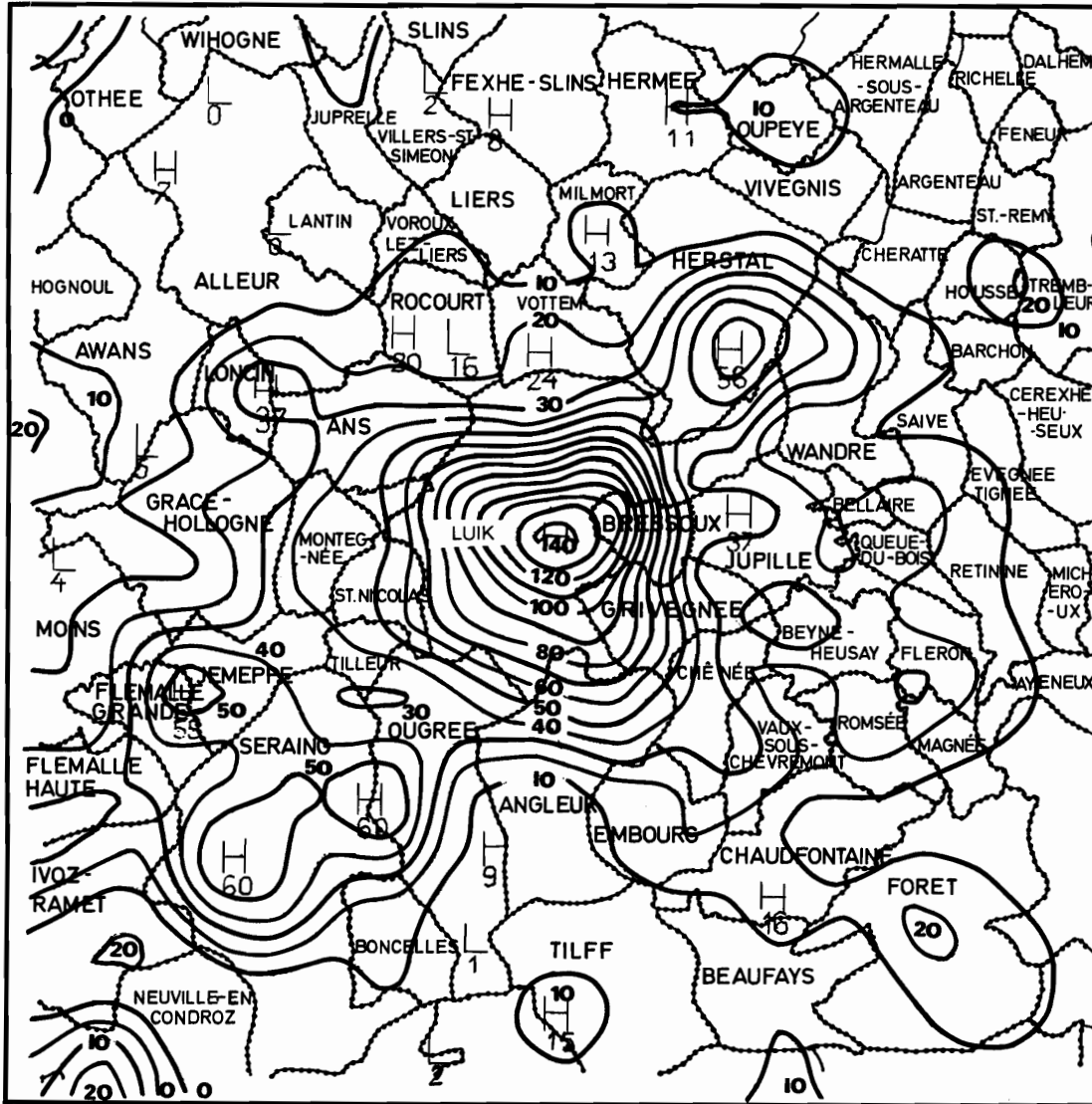
Lambertcoördinaten X 98-116  
Y 188-212

Lijneninterval : 10 Inwoners/ha  
Schaal : 1 : 100.000






## Agglomeratie Luik



----- Gemeentegrenzen

Lambertcoördinaten X 226-246  
Y 138-158

Lijneninterval : 10 Inwoners/ha  
Schaal : 1 : 100.000



#### 4. — Loop van de bevolking van *Belgische nationaliteit* in de arrondissementen, provincies, rijk en taalgebieden. (vervolg)

Jaar 1974 (vervolg).

| ARRONDISSEMENTEN<br>PROVINCIES<br>RIJK<br>EN<br>TAALGEBIEDEN | Bevolking<br>op<br>31-12-1973 | Geboorten<br>(gewoon<br>verblijf) | Sterfgevallen<br>(gewoon<br>verblijf) | Natuurlijk<br>accres =<br>Geboorten -<br>Sterfgevallen | Saldo<br>i.v.m. de<br>verandering<br>van<br>nationaliteit | Vestigings- of<br>uitwijkings-<br>overschot<br>(1) | Totaal accres<br>Vermeer-<br>dering +<br>Vermin-<br>dering — | Bevolking<br>op<br>31 december |
|--------------------------------------------------------------|-------------------------------|-----------------------------------|---------------------------------------|--------------------------------------------------------|-----------------------------------------------------------|----------------------------------------------------|--------------------------------------------------------------|--------------------------------|
| Dinant .....                                                 | 82 222                        | 1 057                             | 1 090                                 | — 33                                                   | + 36                                                      | + 106                                              | + 109                                                        | 82 331                         |
| Namen .....                                                  | 226 794                       | 3 082                             | 3 023                                 | + 59                                                   | + 101                                                     | + 1 390                                            | + 1 550                                                      | 228 344                        |
| Philippeville .....                                          | 56 379                        | 702                               | 709                                   | — 7                                                    | + 31                                                      | + 256                                              | + 280                                                        | 56 659                         |
| <i>Namen :</i>                                               | <b>365 395</b>                | <b>4 841</b>                      | <b>4 822</b>                          | <b>+ 19</b>                                            | <b>+ 168</b>                                              | <b>+ 1 752</b>                                     | <b>+ 1 939</b>                                               | <b>367 334</b>                 |
| Aalst .....                                                  | 263 797                       | 3 323                             | 3 068                                 | + 255                                                  | + 22                                                      | — 453                                              | — 176                                                        | 263 621                        |
| Dendermonde .....                                            | 175 238                       | 2 318                             | 2 088                                 | + 230                                                  | + 9                                                       | — 176                                              | + 63                                                         | 175 301                        |
| Eeklo .....                                                  | 84 990                        | 1 035                             | 1 071                                 | — 36                                                   | + 10                                                      | + 98                                               | + 72                                                         | 85 062                         |
| Gent .....                                                   | 464 852                       | 5 467                             | 6 181                                 | — 714                                                  | + 36                                                      | + 183                                              | — 495                                                        | 464 357                        |
| Oudenaarde .....                                             | 111 869                       | 1 312                             | 1 442                                 | — 130                                                  | + 8                                                       | — 202                                              | — 324                                                        | 111 545                        |
| Sint-Niklaas .....                                           | 197 586                       | 2 538                             | 2 241                                 | + 297                                                  | + 40                                                      | + 134                                              | + 471                                                        | 198 057                        |
| <i>Oost-Vlaanderen :</i>                                     | <b>1 298 332</b>              | <b>15 993</b>                     | <b>16 091</b>                         | <b>— 98</b>                                            | <b>+ 125</b>                                              | <b>— 416</b>                                       | <b>— 389</b>                                                 | <b>1 297 943</b>               |
| Brugge .....                                                 | 245 411                       | 3 167                             | 2 510                                 | + 657                                                  | + 17                                                      | + 580                                              | + 1 254                                                      | 246 665                        |
| Diksmuide .....                                              | 46 606                        | 566                               | 563                                   | + 3                                                    | + 1                                                       | — 239                                              | — 235                                                        | 46 371                         |
| Ieper .....                                                  | 102 816                       | 1 338                             | 1 134                                 | + 204                                                  | + 32                                                      | — 246                                              | — 10                                                         | 102 806                        |
| Kortrijk .....                                               | 263 686                       | 3 560                             | 2 728                                 | + 832                                                  | + 39                                                      | + 221                                              | + 1 092                                                      | 264 778                        |
| Oostende .....                                               | 128 679                       | 1 479                             | 1 483                                 | — 4                                                    | + 14                                                      | + 238                                              | + 248                                                        | 128 927                        |
| Roeselare .....                                              | 141 071                       | 1 875                             | 1 400                                 | + 475                                                  | + 5                                                       | — 462                                              | + 18                                                         | 141 089                        |
| Tielt .....                                                  | 76 804                        | 1 002                             | 735                                   | + 267                                                  | + 2                                                       | — 230                                              | + 39                                                         | 76 843                         |
| Veurne .....                                                 | 47 604                        | 542                               | 575                                   | — 33                                                   | + 4                                                       | + 36                                               | + 7                                                          | 47 611                         |
| <i>West-Vlaanderen :</i>                                     | <b>1 052 677</b>              | <b>13 529</b>                     | <b>11 128</b>                         | <b>+ 2 401</b>                                         | <b>+ 114</b>                                              | <b>— 102</b>                                       | <b>+ 2 413</b>                                               | <b>1 055 090</b>               |
| <i>Rijk :</i>                                                | <b>8 981 745</b>              | <b>106 664</b>                    | <b>112 236</b>                        | <b>— 5 572</b>                                         | <b>+ 5 873</b>                                            | <b>+ 776</b>                                       | <b>+ 1 077</b>                                               | <b>8 982 822</b>               |
| Nederlands taalgebied ....                                   | 5 310 940                     | 64 969                            | 57 561                                | + 7 408                                                | + 1 862                                                   | + 4 269                                            | +13 539                                                      | 5 324 479                      |
| Frans taalgebied .....                                       | 2 746 204                     | 32 828                            | 40 651                                | — 7 823                                                | + 2 780                                                   | + 7 687                                            | + 2 644                                                      | 2 748 848                      |
| Duits taalgebied .....                                       | 57 609                        | 667                               | 646                                   | + 21                                                   | + 45                                                      | — 189                                              | — 123                                                        | 57 486                         |
| Brussel-Hoofdstad .....                                      | 866 992                       | 8 200                             | 13 378                                | — 5 178                                                | + 1 186                                                   | —10 991                                            | —14 983                                                      | 852 009                        |
| Frans taalgebied en Duits<br>taalgebied .....                | 2 803 813                     | 33 495                            | 41 297                                | — 7 802                                                | + 2 825                                                   | + 7 498                                            | + 2 521                                                      | 2 806 334                      |

(1) Bij de emigranten worden de personen geteld wier nieuwe verblijfplaats onbekend is.

4. — Loop van de bevolking van *belgische nationaliteit* in de arrondissementen, provincies, rijk en taalgebieden (vervolg)

II. Jaar 1974 (per 1 000 Belgen).

| ARRONDISSEMENTEN<br>PROVINCIES<br>RIJK<br>EN<br>TAALGEBIEDEN | Geboorten<br>(gewoon verblijf) | Sterfgevallen<br>(gewoon verblijf) | Natuurlijk accres =<br>Geboorten-<br>Sterfgevallen | Vestigings- of<br>uitwijkingsoverschot<br>(1) | Totaal accres<br>Vermeerdering +<br>Vermindering —<br>(2) |
|--------------------------------------------------------------|--------------------------------|------------------------------------|----------------------------------------------------|-----------------------------------------------|-----------------------------------------------------------|
| Antwerpen .....                                              | 10,42                          | 11,79                              | — 1,36                                             | — 0,46                                        | — 1,20                                                    |
| Mechelen .....                                               | 11,20                          | 11,60                              | — 0,40                                             | + 1,75                                        | + 1,53                                                    |
| Turnhout .....                                               | 13,68                          | 7,88                               | + 5,80                                             | — 0,37                                        | + 5,61                                                    |
| <i>Antwerpen:</i>                                            | <b>11,30</b>                   | <b>10,88</b>                       | <b>+ 0,42</b>                                      | <b>— 0,03</b>                                 | <b>+ 0,83</b>                                             |
| Brussel-Hoofdstad .....                                      | 9,62                           | 15,70                              | — 6,08                                             | —12,90                                        | —17,59                                                    |
| Halle-Vilvoorde .....                                        | 11,32                          | 10,92                              | + 0,40                                             | + 7,22                                        | + 7,83                                                    |
| Leuven .....                                                 | 12,24                          | 10,47                              | + 1,77                                             | + 2,83                                        | + 4,88                                                    |
| Nijvel .....                                                 | 11,08                          | 12,88                              | — 1,80                                             | +18,62                                        | +17,46                                                    |
| <i>Brabant:</i>                                              | <b>10,73</b>                   | <b>13,15</b>                       | <b>— 2,42</b>                                      | <b>— 1,06</b>                                 | <b>— 2,69</b>                                             |
| Aat .....                                                    | 11,27                          | 15,66                              | — 4,39                                             | + 3,07                                        | — 0,67                                                    |
| Charleroi .....                                              | 11,18                          | 15,27                              | — 4,09                                             | — 2,60                                        | — 4,82                                                    |
| Bergen .....                                                 | 12,32                          | 16,17                              | — 3,85                                             | + 0,12                                        | — 2,35                                                    |
| Moeskroen .....                                              | 12,14                          | 14,73                              | — 2,59                                             | — 3,13                                        | — 4,50                                                    |
| Zinnik .....                                                 | 11,67                          | 15,55                              | — 3,88                                             | + 1,83                                        | — 0,92                                                    |
| Thuin .....                                                  | 12,45                          | 15,10                              | — 2,65                                             | + 4,64                                        | + 2,65                                                    |
| Doornik .....                                                | 12,45                          | 14,97                              | — 2,52                                             | + 0,37                                        | — 1,57                                                    |
| <i>Henegouwen:</i>                                           | <b>11,82</b>                   | <b>15,42</b>                       | <b>— 3,60</b>                                      | <b>— 0,05</b>                                 | <b>— 2,37</b>                                             |
| Hoei .....                                                   | 11,57                          | 15,46                              | — 3,89                                             | + 8,21                                        | + 4,70                                                    |
| Luik .....                                                   | 11,06                          | 15,83                              | — 4,77                                             | + 0,88                                        | — 2,35                                                    |
| Verviers .....                                               | 12,53                          | 13,87                              | — 1,34                                             | — 0,46                                        | — 1,04                                                    |
| Borgworm .....                                               | 11,56                          | 16,39                              | — 4,83                                             | + 6,87                                        | + 2,26                                                    |
| <i>Luik:</i>                                                 | <b>11,52</b>                   | <b>15,33</b>                       | <b>— 3,81</b>                                      | <b>+ 1,67</b>                                 | <b>— 1,00</b>                                             |
| Hasselt .....                                                | 13,48                          | 7,73                               | + 5,75                                             | + 1,75                                        | + 9,12                                                    |
| Maaseik .....                                                | 14,67                          | 6,72                               | + 7,95                                             | — 0,27                                        | + 8,43                                                    |
| Tongeren .....                                               | 13,22                          | 9,34                               | + 3,88                                             | — 1,21                                        | + 3,62                                                    |
| <i>Limburg:</i>                                              | <b>13,73</b>                   | <b>7,87</b>                        | <b>+ 5,86</b>                                      | <b>+ 0,47</b>                                 | <b>+ 7,55</b>                                             |
| Aarlen .....                                                 | 12,37                          | 11,21                              | + 1,16                                             | — 1,72                                        | + 0,04                                                    |
| Bastenaken .....                                             | 13,74                          | 13,15                              | + 0,59                                             | — 4,37                                        | — 3,69                                                    |
| Marche-en-Famenne .....                                      | 12,98                          | 14,91                              | — 1,93                                             | + 3,42                                        | + 1,77                                                    |
| Neufchâteau .....                                            | 13,31                          | 13,89                              | — 0,58                                             | — 0,21                                        | — 0,68                                                    |
| Virton .....                                                 | 13,23                          | 13,13                              | + 0,10                                             | + 1,18                                        | + 2,09                                                    |
| <i>Luxemburg:</i>                                            | <b>13,10</b>                   | <b>13,24</b>                       | <b>— 0,14</b>                                      | <b>— 0,27</b>                                 | <b>— 0,03</b>                                             |

(1) (2) : zie op de volgende blz.

#### 4. — Loop van de bevolking van *belgische nationaliteit* in de arrondissementen, provincies, rijk en taalgebieden (vervolg)

II. Jaar 1974 (per 1 000 Belgen) (vervolg).

| ARRONDISSEMENTEN,<br>PROVINCIES,<br>RIJK<br>EN<br>TAALGEBIEDEN | Geboorten<br>(gewoon verblijf) | Sterfgevallen<br>(gewoon verblijf) | Natuurlijk accres =<br>Geboorten-<br>Sterfgevallen | Vestigings- of<br>uitwijkingsoverschot<br>(1) | Totaal accres<br>Vermeerdering +<br>Vermindering —<br>(2) |
|----------------------------------------------------------------|--------------------------------|------------------------------------|----------------------------------------------------|-----------------------------------------------|-----------------------------------------------------------|
| Dinant .....                                                   | 12,84                          | 13,24                              | — 0,40                                             | + 1,29                                        | + 1,32                                                    |
| Namen .....                                                    | 13,50                          | 13,24                              | + 0,26                                             | + 6,09                                        | + 6,79                                                    |
| Philippeville .....                                            | 12,39                          | 12,51                              | — 0,12                                             | + 4,52                                        | + 4,94                                                    |
| <i>Namen:</i>                                                  | <b>13,18</b>                   | <b>13,13</b>                       | <b>+ 0,05</b>                                      | <b>+ 4,77</b>                                 | <b>+ 5,28</b>                                             |
| Aalst .....                                                    | 12,61                          | 11,64                              | + 0,97                                             | — 1,72                                        | — 0,67                                                    |
| Dendermonde .....                                              | 13,22                          | 11,91                              | + 1,31                                             | — 1,00                                        | + 0,36                                                    |
| Eeklo .....                                                    | 12,17                          | 12,59                              | — 0,42                                             | + 1,15                                        | + 0,85                                                    |
| Gent.....                                                      | 11,77                          | 13,31                              | — 1,54                                             | + 0,39                                        | — 1,07                                                    |
| Oudenaarde .....                                               | 11,76                          | 12,93                              | — 1,17                                             | — 1,81                                        | — 2,90                                                    |
| Sint-Niklaas .....                                             | 12,81                          | 11,31                              | + 1,50                                             | + 0,68                                        | + 2,38                                                    |
| <i>Oost-Vlaanderen:</i>                                        | <b>12,32</b>                   | <b>12,40</b>                       | <b>— 0,08</b>                                      | <b>— 0,32</b>                                 | <b>— 0,30</b>                                             |
| Brugge .....                                                   | 12,84                          | 10,18                              | + 2,62                                             | + 2,35                                        | + 5,08                                                    |
| Diksmuide .....                                                | 12,20                          | 12,14                              | + 0,06                                             | — 5,15                                        | — 5,07                                                    |
| Ieper .....                                                    | 13,01                          | 11,03                              | + 1,98                                             | — 2,39                                        | — 0,10                                                    |
| Kortrijk .....                                                 | 13,44                          | 10,30                              | + 3,14                                             | + 0,83                                        | + 4,12                                                    |
| Oostende .....                                                 | 11,47                          | 11,50                              | — 0,03                                             | + 1,85                                        | + 1,92                                                    |
| Roeselare .....                                                | 13,29                          | 9,92                               | + 3,37                                             | — 3,27                                        | + 0,13                                                    |
| Tielt .....                                                    | 13,04                          | 9,56                               | + 3,48                                             | — 2,99                                        | + 0,51                                                    |
| Veurne.....                                                    | 11,38                          | 12,07                              | — 0,69                                             | + 0,76                                        | + 0,15                                                    |
| <i>West-Vlaanderen:</i>                                        | <b>12,82</b>                   | <b>10,55</b>                       | <b>+ 2,27</b>                                      | <b>— 0,10</b>                                 | <b>+ 2,29</b>                                             |
| <i>Rijk:</i>                                                   | <b>11,87</b>                   | <b>12,49</b>                       | <b>— 0,62</b>                                      | <b>+ 0,09</b>                                 | <b>+ 0,12</b>                                             |
| Nederlands taalgebied .....                                    | 12,20                          | 10,81                              | + 1,39                                             | + 0,80                                        | + 2,54                                                    |
| Frans taalgebied .....                                         | 11,94                          | 14,79                              | — 2,85                                             | + 2,80                                        | + 0,96                                                    |
| Duits taalgebied .....                                         | 11,60                          | 11,24                              | + 0,36                                             | — 3,29                                        | — 2,14                                                    |
| Brussel-Hoofdstad .....                                        | 9,62                           | 15,70                              | — 6,08                                             | — 12,90                                       | — 17,59                                                   |
| Frans en Duits taalgebied .....                                | 11,94                          | 14,72                              | — 2,78                                             | + 2,67                                        | + 0,90                                                    |

(1) Bij de emigranten worden de personen geteld wier nieuwe verblijfplaats onbekend is.

(2) Het verschil tussen het totaal accres en de som van het natuurlijk accres en het migratiesaldo is te wijten aan de veranderingen van nationaliteit.

5. — Loop van de bevolking van vreemde nationaliteit in de arrondissementen, provincies, rijk en taalgebieden.

Jaar 1974.

| ARRONDISSEMENTEN<br>PROVINCIES<br>RIJK<br>EN<br>TAALGEBIEDEN | Bevolking<br>op<br>31-12-1973 | Geboorten<br>(gewoon<br>verblijf) | Sterf-<br>gevallen<br>(gewoon<br>verblijf) | Natuurlijk<br>accres =<br>Geboorten -<br>Sterfgevallen | Vestigings- of<br>uitwijkings-<br>overschot<br>(1) | Saldo<br>i.v.m. de<br>verandering<br>van<br>nationaliteit | Totaal accres<br>Vermeerdering +<br>Vermindering — | Bevolking<br>op<br>31 december |
|--------------------------------------------------------------|-------------------------------|-----------------------------------|--------------------------------------------|--------------------------------------------------------|----------------------------------------------------|-----------------------------------------------------------|----------------------------------------------------|--------------------------------|
|                                                              |                               | Absolute<br>cijfers               | Absolute<br>cijfers                        | Absolute<br>cijfers                                    | Absolute<br>cijfers                                |                                                           | Absolute<br>cijfers                                |                                |
| Antwerpen .....                                              | 47 456                        | 1 157                             | 326                                        | + 831                                                  | + 2 213                                            | — 553                                                     | + 2 491                                            | 49 947                         |
| Mechelen .....                                               | 5 103                         | 181                               | 27                                         | + 154                                                  | + 316                                              | — 49                                                      | + 421                                              | 5 524                          |
| Turnhout .....                                               | 9 060                         | 168                               | 47                                         | + 121                                                  | + 480                                              | — 62                                                      | + 539                                              | 9 599                          |
| <i>Antwerpen :</i>                                           | <b>61 619</b>                 | <b>1 506</b>                      | <b>400</b>                                 | <b>+ 1 106</b>                                         | <b>+ 3 009</b>                                     | <b>— 664</b>                                              | <b>+ 3 451</b>                                     | <b>65 070</b>                  |
| Brussel-Hoofdstad .....                                      | 196 282                       | 4 239                             | 861                                        | + 3 378                                                | + 4 487                                            | — 1 186                                                   | + 6 679                                            | 202 961                        |
| Halle-Vilvoorde .....                                        | 21 309                        | 362                               | 74                                         | + 288                                                  | + 1 241                                            | — 96                                                      | + 1 433                                            | 22 742                         |
| Leuven .....                                                 | 11 122                        | 227                               | 43                                         | + 184                                                  | + 669                                              | — 110                                                     | + 743                                              | 11 865                         |
| Nijvel .....                                                 | 19 258                        | 326                               | 81                                         | + 245                                                  | + 1 711                                            | — 153                                                     | + 1 803                                            | 21 061                         |
| <i>Brabant :</i>                                             | <b>247 971</b>                | <b>5 154</b>                      | <b>1 059</b>                               | <b>+ 4 095</b>                                         | <b>+ 8 108</b>                                     | <b>— 1 545</b>                                            | <b>+10 658</b>                                     | <b>258 629</b>                 |
| Aat .....                                                    | 4 302                         | 95                                | 13                                         | + 82                                                   | + 10                                               | — 46                                                      | + 46                                               | 4 348                          |
| Charleroi .....                                              | 87 571                        | 1 713                             | 472                                        | + 1 241                                                | + 838                                              | — 688                                                     | + 1 391                                            | 88 962                         |
| Bergen .....                                                 | 46 003                        | 926                               | 167                                        | + 759                                                  | + 273                                              | — 299                                                     | + 733                                              | 46 736                         |
| Moeskroen .....                                              | 9 081                         | 225                               | 47                                         | + 178                                                  | + 402                                              | — 77                                                      | + 503                                              | 9 584                          |
| Zinnik .....                                                 | 27 966                        | 602                               | 106                                        | + 496                                                  | + 151                                              | — 154                                                     | + 493                                              | 28 459                         |
| Thuin .....                                                  | 17 399                        | 356                               | 79                                         | + 277                                                  | + 194                                              | — 79                                                      | + 392                                              | 17 791                         |
| Doornik .....                                                | 12 081                        | 202                               | 90                                         | + 112                                                  | + 421                                              | — 80                                                      | + 453                                              | 12 534                         |
| <i>Henegouwen :</i>                                          | <b>204 403</b>                | <b>4 119</b>                      | <b>974</b>                                 | <b>+ 3 145</b>                                         | <b>+ 2 289</b>                                     | <b>— 1 423</b>                                            | <b>+ 4 011</b>                                     | <b>208 414</b>                 |
| Hoei .....                                                   | 5 433                         | 92                                | 33                                         | + 59                                                   | + 55                                               | — 34                                                      | + 80                                               | 5 513                          |
| Luik .....                                                   | 109 292                       | 1 951                             | 609                                        | + 1 342                                                | + 2 221                                            | — 786                                                     | + 2 777                                            | 112 069                        |
| Verviers .....                                               | 18 130                        | 362                               | 98                                         | + 264                                                  | + 1 057                                            | — 170                                                     | + 1 151                                            | 19 281                         |
| Borgworm .....                                               | 1 671                         | 32                                | 8                                          | + 24                                                   | + 52                                               | — 12                                                      | + 64                                               | 1 735                          |
| <i>Luik :</i>                                                | <b>134 526</b>                | <b>2 437</b>                      | <b>748</b>                                 | <b>+ 1 689</b>                                         | <b>+ 3 385</b>                                     | <b>— 1 002</b>                                            | <b>+ 4 072</b>                                     | <b>138 598</b>                 |
| Hasselt .....                                                | 34 359                        | 937                               | 128                                        | + 809                                                  | + 717                                              | — 482                                                     | + 1 044                                            | 35 403                         |
| Maaseik .....                                                | 12 435                        | 308                               | 52                                         | + 256                                                  | + 314                                              | — 122                                                     | + 448                                              | 12 883                         |
| Tongeren .....                                               | 13 990                        | 334                               | 61                                         | + 273                                                  | + 223                                              | — 149                                                     | + 347                                              | 14 337                         |
| <i>Limburg :</i>                                             | <b>60 784</b>                 | <b>1 579</b>                      | <b>241</b>                                 | <b>+ 1 338</b>                                         | <b>+ 1 254</b>                                     | <b>— 753</b>                                              | <b>+ 1 839</b>                                     | <b>62 623</b>                  |
| Aarlen .....                                                 | 4 258                         | 96                                | 34                                         | + 62                                                   | + 215                                              | — 27                                                      | + 250                                              | 4 508                          |
| Bastenaken .....                                             | 599                           | 14                                | 1                                          | + 13                                                   | + 108                                              | — 3                                                       | + 118                                              | 717                            |
| Marche-en-Famenne .....                                      | 974                           | 37                                | 6                                          | + 31                                                   | + 205                                              | — 11                                                      | + 225                                              | 1 199                          |
| Neufchâteau .....                                            | 1 166                         | 27                                | 9                                          | + 18                                                   | + 167                                              | — 6                                                       | + 179                                              | 1 345                          |
| Virton .....                                                 | 2 703                         | 72                                | 11                                         | + 61                                                   | + 133                                              | — 32                                                      | + 162                                              | 2 865                          |
| <i>Luxemburg :</i>                                           | <b>9 700</b>                  | <b>246</b>                        | <b>61</b>                                  | <b>+ 185</b>                                           | <b>+ 828</b>                                       | <b>— 79</b>                                               | <b>+ 934</b>                                       | <b>10 634</b>                  |

## 5. — Loop van de bevolking van vreemde nationaliteit in de arrondissementen, provincies, rijk en taalgebieden. (vervolg)

Jaar 1974 (vervolg).

| ARRONDISSEMENTEN<br>PROVINCIES<br>RIJK<br>EN<br>TAALGEBIEDEN | Bevolking<br>op<br>31-12-1973 | Geboorten<br>(gewoon<br>verblijf) | Sterf-<br>gevallen<br>(gewoon<br>verblijf) | Natuurlijk<br>accres =<br>Geboorten -<br>Sterfgevallen | Vestigings- of<br>uitwijkings-<br>overschot<br>(1) | Saldo<br>i.v.m. de<br>verandering<br>van<br>nationaliteit | Totaal accres<br>Vermeerdering +<br>Vermindering - | Bevolking<br>op<br>31 december |
|--------------------------------------------------------------|-------------------------------|-----------------------------------|--------------------------------------------|--------------------------------------------------------|----------------------------------------------------|-----------------------------------------------------------|----------------------------------------------------|--------------------------------|
|                                                              |                               | Absolute<br>cijfers               | Absolute<br>cijfers                        | Absolute<br>cijfers                                    | Absolute<br>cijfers                                |                                                           | Absolute<br>cijfers                                |                                |
| Dinant .....                                                 | 2 636                         | 41                                | 18                                         | + 23                                                   | + 84                                               | — 36                                                      | + 71                                               | 2 707                          |
| Namen .....                                                  | 14 808                        | 303                               | 61                                         | + 242                                                  | + 604                                              | — 101                                                     | + 745                                              | 15 553                         |
| Philippeville .....                                          | 2 866                         | 43                                | 12                                         | + 31                                                   | + 17                                               | — 31                                                      | + 17                                               | 2 883                          |
| <i>Namen :</i>                                               | <b>20 310</b>                 | <b>387</b>                        | <b>91</b>                                  | <b>+ 296</b>                                           | <b>+ 705</b>                                       | <b>— 168</b>                                              | <b>+ 833</b>                                       | <b>21 143</b>                  |
| Aalst .....                                                  | 1 820                         | 35                                | 11                                         | + 24                                                   | + 104                                              | — 22                                                      | + 106                                              | 1 926                          |
| Dendermonde .....                                            | 1 721                         | 62                                | 7                                          | + 55                                                   | + 381                                              | — 9                                                       | + 427                                              | 2 148                          |
| Eeklo .....                                                  | 1 872                         | 44                                | 18                                         | + 26                                                   | + 147                                              | — 10                                                      | + 163                                              | 2 035                          |
| Gent .....                                                   | 10 453                        | 360                               | 53                                         | + 307                                                  | + 2 022                                            | — 36                                                      | + 2 293                                            | 12 746                         |
| Oudenaarde .....                                             | 1 008                         | 30                                | 11                                         | + 19                                                   | + 88                                               | — 8                                                       | + 99                                               | 1 107                          |
| Sint-Niklaas .....                                           | 4 827                         | 161                               | 24                                         | + 137                                                  | + 675                                              | — 40                                                      | + 772                                              | 5 599                          |
| <i>Oost-Vlaanderen :</i>                                     | <b>21 701</b>                 | <b>692</b>                        | <b>124</b>                                 | <b>+ 568</b>                                           | <b>+ 3 417</b>                                     | <b>— 125</b>                                              | <b>+ 3 860</b>                                     | <b>25 561</b>                  |
| Brugge .....                                                 | 3 283                         | 74                                | 30                                         | + 44                                                   | + 192                                              | — 17                                                      | + 219                                              | 3 502                          |
| Diksmuide .....                                              | 164                           | 4                                 | 1                                          | + 3                                                    | + 16                                               | — 1                                                       | + 18                                               | 182                            |
| Ieper .....                                                  | 2 161                         | 70                                | 14                                         | + 56                                                   | + 111                                              | — 32                                                      | + 135                                              | 2 296                          |
| Kortrijk .....                                               | 3 817                         | 129                               | 21                                         | + 108                                                  | + 336                                              | — 39                                                      | + 405                                              | 4 222                          |
| Oostende .....                                               | 2 098                         | 32                                | 25                                         | + 7                                                    | + 110                                              | — 14                                                      | + 103                                              | 2 201                          |
| Roeselare .....                                              | 732                           | 36                                | 2                                          | + 34                                                   | + 30                                               | — 5                                                       | + 59                                               | 791                            |
| Tielt .....                                                  | 297                           | 3                                 | 2                                          | + 1                                                    | + 56                                               | — 2                                                       | + 55                                               | 352                            |
| Veurne .....                                                 | 1 279                         | 23                                | 10                                         | + 13                                                   | — 80                                               | — 4                                                       | — 71                                               | 1 208                          |
| <i>West-Vlaanderen :</i>                                     | <b>13 831</b>                 | <b>371</b>                        | <b>105</b>                                 | <b>+ 266</b>                                           | <b>+ 771</b>                                       | <b>— 114</b>                                              | <b>+ 923</b>                                       | <b>14 754</b>                  |
| <i>Rijk :</i>                                                | <b>774 845</b>                | <b>16 491</b>                     | <b>3 803</b>                               | <b>+12 688</b>                                         | <b>+23 766</b>                                     | <b>— 5 873</b>                                            | <b>+30 581</b>                                     | <b>805 426</b>                 |
| Nederlands taalgebied ...                                    | 190 366                       | 4 737                             | 987                                        | + 3 750                                                | +10 361                                            | — 1 862                                                   | +12 249                                            | 202 615                        |
| Frans taalgebied .....                                       | 382 485                       | 7 415                             | 1 905                                      | + 5 510                                                | + 8 315                                            | — 2 780                                                   | +11 045                                            | 393 530                        |
| Duits taalgebied .....                                       | 5 712                         | 100                               | 50                                         | + 50                                                   | + 603                                              | — 45                                                      | + 608                                              | 6 320                          |
| Brussel-Hoofdstad .....                                      | 196 282                       | 4 239                             | 861                                        | + 3 378                                                | + 4 487                                            | — 1 186                                                   | + 6 679                                            | 202 961                        |
| Frans taalgebied en Duits<br>taalgebied .....                | 388 197                       | 7 515                             | 1 955                                      | + 5 560                                                | + 8 918                                            | — 2 825                                                   | +11 653                                            | 399 850                        |

(1) Bij de emigranten worden de personen geteld wier nieuwe verblijfplaats onbekend is.

6. — Natuurlijk accres van de bevolking en migratiesaldo van de gemeenten gerangschikt naar hun graad van verstedelijking. <sup>(1)</sup>

| TYPOLOGISCHE<br>INDELING<br>VAN DE GEMEENTEN | Natuurlijk accres tijdens het jaar |      |      |                            |      |      | Migratiesaldo tijdens het jaar |      |      |                            |      |      |
|----------------------------------------------|------------------------------------|------|------|----------------------------|------|------|--------------------------------|------|------|----------------------------|------|------|
|                                              | Absolute aantallen                 |      |      | Cijfers per 1 000 inwoners |      |      | Absolute aantallen             |      |      | Cijfers per 1 000 inwoners |      |      |
|                                              | 1961                               | 1967 | 1974 | 1961                       | 1967 | 1974 | 1961                           | 1967 | 1974 | 1961                       | 1967 | 1974 |

I. Nederlands taalgebied

|                                       |                 |                 |                 |               |               |               |                |                 |                 |               |               |               |
|---------------------------------------|-----------------|-----------------|-----------------|---------------|---------------|---------------|----------------|-----------------|-----------------|---------------|---------------|---------------|
| A. Plattelandsgemeenten .....         | + 6 840         | + 4 279         | + 1 304         | + 8,55        | + 5,25        | + 1,61        | + 4 631        | - 66            | + 3 081         | - 5,79        | - 0,08        | + 3,74        |
| B. Verstedelijkte gemeenten .....     | + 22 873        | + 16 241        | + 7 927         | + 10,58       | + 6,98        | + 3,86        | + 6 460        | + 12 306        | + 18 599        | + 2,99        | + 5,29        | + 7,89        |
| C. Steden en stedelijke agglomeraties | + 13 791        | + 9 215         | + 1 927         | + 6,56        | + 4,18        | + 0,82        | - 675          | - 2 235         | - 7 000         | - 0,82        | - 1,01        | - 2,97        |
| <b>Sub-totaal:</b>                    | <b>+ 43 504</b> | <b>+ 29 735</b> | <b>+ 11 158</b> | <b>+ 8,59</b> | <b>+ 5,56</b> | <b>+ 2,02</b> | <b>+ 1 154</b> | <b>+ 10 005</b> | <b>+ 14 630</b> | <b>+ 0,23</b> | <b>+ 1,87</b> | <b>+ 2,65</b> |

II. Frans taalgebied <sup>(2)</sup>

|                                       |                |                |                |               |               |               |                |                |                 |               |               |               |
|---------------------------------------|----------------|----------------|----------------|---------------|---------------|---------------|----------------|----------------|-----------------|---------------|---------------|---------------|
| A. Plattelandsgemeenten .....         | + 1 422        | + 137          | - 832          | + 3,08        | + 0,30        | - 1,84        | - 3 217        | - 182          | + 3 826         | - 6,96        | - 0,40        | + 8,47        |
| B. Verstedelijkte gemeenten .....     | + 4 068        | + 1 148        | - 353          | + 2,86        | + 0,78        | - 0,24        | - 1 712        | + 2 649        | + 11 909        | - 1,20        | + 1,81        | + 8,10        |
| C. Steden en stedelijke agglomeraties | + 2 234        | + 194          | - 1 057        | + 1,83        | + 0,15        | - 0,82        | - 2 389        | + 940          | + 681           | - 1,96        | + 0,75        | + 0,53        |
| <b>Sub-totaal:</b>                    | <b>+ 7 724</b> | <b>+ 1 479</b> | <b>- 2 242</b> | <b>+ 2,49</b> | <b>+ 0,47</b> | <b>- 0,70</b> | <b>- 7 318</b> | <b>+ 3 407</b> | <b>+ 16 416</b> | <b>- 2,36</b> | <b>+ 1,07</b> | <b>+ 5,12</b> |

III. Brussel-Hoofdstad

|                                       |       |       |         |        |        |        |         |         |         |        |        |        |
|---------------------------------------|-------|-------|---------|--------|--------|--------|---------|---------|---------|--------|--------|--------|
| C. Steden en stedelijke agglomeraties | + 775 | + 176 | - 1 800 | + 0,76 | + 0,16 | - 1,71 | + 4 736 | + 4 419 | - 6 504 | + 4,63 | + 4,09 | - 6,16 |
|---------------------------------------|-------|-------|---------|--------|--------|--------|---------|---------|---------|--------|--------|--------|

Het Rijk

|                                                                           |                 |                 |                |               |               |               |                |                 |                 |               |               |               |
|---------------------------------------------------------------------------|-----------------|-----------------|----------------|---------------|---------------|---------------|----------------|-----------------|-----------------|---------------|---------------|---------------|
| <b>A. Plattelandsgemeenten.</b>                                           |                 |                 |                |               |               |               |                |                 |                 |               |               |               |
| 1. Agrarische gemeenten .....                                             | + 702           | + 345           | + 32           | + 7,40        | + 3,73        | + 0,37        | - 1 162        | - 579           | - 167           | - 12,25       | - 6,26        | - 1,92        |
| 2. Gemeenten met agrarisch karakter .....                                 | + 2 538         | + 1 853         | - 83           | + 5,55        | + 3,00        | - 0,19        | - 3 822        | - 682           | + 2 450         | - 8,36        | - 1,51        | + 5,63        |
| 3. Gemengde plattelandsgemeenten .....                                    | + 2 844         | + 1 588         | + 329          | + 6,98        | + 3,80        | + 0,77        | - 1 985        | - 240           | + 2 173         | - 4,87        | - 0,57        | + 5,09        |
| 4. Landelijke woongemeenten ...                                           | + 2 178         | + 1 180         | + 194          | + 7,22        | + 3,65        | + 0,62        | - 879          | + 1 258         | + 2 401         | - 2,91        | + 4,05        | + 7,67        |
| <b>Sub-totaal:</b>                                                        | <b>+ 8 262</b>  | <b>+ 4 416</b>  | <b>+ 472</b>   | <b>+ 6,55</b> | <b>+ 3,48</b> | <b>+ 0,37</b> | <b>- 7 848</b> | <b>- 248</b>    | <b>+ 6 857</b>  | <b>- 6,22</b> | <b>- 0,20</b> | <b>+ 5,43</b> |
| <b>B. Verstedelijkte gemeenten.</b>                                       |                 |                 |                |               |               |               |                |                 |                 |               |               |               |
| 1. Verstedelijkte woongemeenten                                           | + 14 378        | + 9 009         | + 3 911        | + 7,72        | + 4,58        | + 1,98        | + 3 840        | + 9 222         | + 19 773        | + 2,06        | + 4,68        | + 9,98        |
| 2. Kleine industriecentra en gemeenten met belangrijke werkfuncties ..... | + 3 979         | + 2 767         | + 1 510        | + 6,45        | + 4,20        | + 2,38        | + 117          | + 1 693         | + 4 096         | + 0,19        | + 2,57        | + 6,45        |
| 3. Gemengde verstedelijkte gemeenten .....                                | + 8 584         | + 5 613         | + 2 153        | + 7,78        | + 4,82        | + 1,77        | + 791          | + 4 040         | + 6 639         | + 0,72        | + 3,47        | + 5,47        |
| <b>Sub-totaal:</b>                                                        | <b>+ 26 941</b> | <b>+ 17 389</b> | <b>+ 7 574</b> | <b>+ 7,52</b> | <b>+ 4,58</b> | <b>+ 1,98</b> | <b>+ 4 748</b> | <b>+ 14 955</b> | <b>+ 30 508</b> | <b>+ 1,32</b> | <b>+ 3,94</b> | <b>+ 7,97</b> |
| <b>C. Steden en stedelijke agglomeraties</b>                              |                 |                 |                |               |               |               |                |                 |                 |               |               |               |
| 1. Gewone steden .....                                                    | + 8 608         | + 6 048         | + 2 662        | + 7,13        | + 4,62        | + 1,87        | - 660          | - 48            | + 596           | - 0,55        | - 0,03        | + 0,42        |
| 2. Regionale steden .....                                                 | + 3 158         | + 1 746         | + 1 075        | + 5,44        | + 2,95        | + 1,54        | - 2 327        | - 1 579         | - 3 346         | - 4,01        | - 2,67        | - 4,79        |
| 3. Grote agglomeraties .....                                              | + 5 034         | + 1 796         | - 4 667        | + 1,97        | + 0,68        | - 1,81        | + 4 659        | + 4 746         | - 10 073        | + 1,82        | + 1,80        | - 3,91        |
| <b>Sub-totaal:</b>                                                        | <b>+ 16 800</b> | <b>+ 9 585</b>  | <b>- 930</b>   | <b>+ 3,87</b> | <b>+ 2,11</b> | <b>- 0,20</b> | <b>+ 1 672</b> | <b>+ 3 124</b>  | <b>- 12 823</b> | <b>+ 0,38</b> | <b>+ 0,69</b> | <b>- 2,73</b> |
| <b>Algemeen totaal:</b>                                                   | <b>+ 52 003</b> | <b>+ 31 390</b> | <b>+ 7 116</b> | <b>+ 5,66</b> | <b>+ 3,27</b> | <b>+ 0,73</b> | <b>- 1 428</b> | <b>+ 17 831</b> | <b>+ 24 542</b> | <b>- 0,16</b> | <b>+ 1,86</b> | <b>+ 2,50</b> |

(1) Zie 'Statistisch Tijdschrift', n° 9 van september 1967.

(2) Inclusief het Duitse taalgebied.



## 7. — Bevolking en bevolkingsaan-groei van de gemeenten gerangschikt naar hun graad van verstedelijking. <sup>(1)</sup>

| TYPOLOGISCHE<br>INDELING<br>VAN DE GEMEENTEN | Bevolking op 31 december |      |      |      | Bevolkingsaccres tijdens het jaar |      |      |                            |      |      |
|----------------------------------------------|--------------------------|------|------|------|-----------------------------------|------|------|----------------------------|------|------|
|                                              |                          |      |      |      | Absolute aantallen                |      |      | Cijfers per 1 000 inwoners |      |      |
|                                              | 1947                     | 1961 | 1967 | 1974 | 1961                              | 1967 | 1974 | 1961                       | 1967 | 1974 |

### I. Nederlands taalgebied

|                                       |                  |                  |                  |                  |                 |                 |                 |               |               |               |
|---------------------------------------|------------------|------------------|------------------|------------------|-----------------|-----------------|-----------------|---------------|---------------|---------------|
| A. Plattelandsgemeenten .....         | 785 847          | 799 719          | 814 847          | 810 494          | + 2 209         | + 4 213         | + 4 385         | + 2,76        | + 5,17        | + 5,35        |
| B. Verstedelijkte gemeenten .....     | 1 829 160        | 2 161 614        | 2 327 159        | 2 858 301        | + 29 383        | + 28 547        | + 26 526        | + 13,57       | + 12,27       | + 11,25       |
| C. Steden en stedelijke agglomeraties | 1 936 913        | 2 102 641        | 2 206 533        | 2 358 299        | + 13 116        | + 6 980         | - 5 073         | + 6,24        | + 3,16        | - 2,15        |
| <i>Sub-totaal:</i>                    | <b>4 551 920</b> | <b>5 063 974</b> | <b>5 348 039</b> | <b>5 527 094</b> | <b>+ 44 658</b> | <b>+ 39 740</b> | <b>+ 25 788</b> | <b>+ 8,82</b> | <b>+ 7,43</b> | <b>+ 4,67</b> |

### II. Frans taalgebied <sup>(2)</sup>

|                                       |                  |                  |                  |                  |              |                |                 |               |               |               |
|---------------------------------------|------------------|------------------|------------------|------------------|--------------|----------------|-----------------|---------------|---------------|---------------|
| A. Plattelandsgemeenten .....         | 490 106          | 461 957          | 456 433          | 451 880          | - 1 795      | - 45           | + 2 994         | - 3,89        | - 9,86        | + 6,63        |
| B. Verstedelijkte gemeenten .....     | 1 849 161        | 1 422 647        | 1 466 182        | 1 470 882        | + 2 356      | + 3 797        | + 11 556        | + 1,66        | + 2,59        | + 7,86        |
| C. Steden en stedelijke agglomeraties | 1 165 079        | 1 218 368        | 1 255 766        | 1 283 422        | - 155        | + 1 134        | - 376           | - 0,13        | + 0,90        | - 0,29        |
| <i>Sub-totaal:</i>                    | <b>3 004 346</b> | <b>3 102 972</b> | <b>3 178 381</b> | <b>3 206 184</b> | <b>+ 406</b> | <b>+ 4 886</b> | <b>+ 14 174</b> | <b>+ 0,13</b> | <b>+ 1,54</b> | <b>+ 4,42</b> |

### III. Brussel-Hoofdstad

|                                       |         |           |           |           |         |         |         |        |        |        |
|---------------------------------------|---------|-----------|-----------|-----------|---------|---------|---------|--------|--------|--------|
| C. Steden en stedelijke agglomeraties | 955 929 | 1 022 795 | 1 079 181 | 1 054 970 | + 5 511 | + 4 595 | - 8 304 | + 5,39 | + 4,26 | - 7,87 |
|---------------------------------------|---------|-----------|-----------|-----------|---------|---------|---------|--------|--------|--------|

### Het Rijk

|                                                                            |                  |                  |                  |                  |                 |                 |                 |               |               |               |
|----------------------------------------------------------------------------|------------------|------------------|------------------|------------------|-----------------|-----------------|-----------------|---------------|---------------|---------------|
| A. Plattelandsgemeenten.                                                   |                  |                  |                  |                  |                 |                 |                 |               |               |               |
| 1. Agrarische gemeenten .....                                              | 102 778          | 94 842           | 92 477           | 87 209           | - 460           | - 234           | - 135           | - 4,85        | - 2,58        | - 1,55        |
| 2. Gemeenten met agrarisch karakter .....                                  | 473 904          | 457 540          | 451 402          | 435 095          | - 1 284         | + 671           | + 2 367         | - 2,81        | + 1,49        | + 5,44        |
| 3. Gemengde plattelandsgemeenten .....                                     | 402 090          | 407 571          | 417 616          | 427 075          | + 859           | + 1 348         | + 2 502         | + 2,11        | + 3,23        | + 5,86        |
| 4. Landelijke woongemeenten ...                                            | 297 181          | 301 723          | 309 285          | 312 995          | + 1 299         | + 2 383         | + 2 595         | + 4,81        | + 7,70        | + 8,29        |
| <i>Sub-totaal:</i>                                                         | <b>1 275 953</b> | <b>1 261 676</b> | <b>1 270 780</b> | <b>1 262 374</b> | <b>+ 414</b>    | <b>+ 4 168</b>  | <b>+ 7 329</b>  | <b>+ 0,33</b> | <b>+ 3,28</b> | <b>+ 5,80</b> |
| B. Verstedelijkte gemeenten.                                               |                  |                  |                  |                  |                 |                 |                 |               |               |               |
| 1. Verstedelijkte woongemeenten                                            | 1 646 362        | 1 863 388        | 1 969 077        | 1 980 554        | + 18 218        | + 18 231        | + 23 684        | + 9,73        | + 9,26        | + 11,96       |
| 2. Kleine industrie-centra en gemeenten met belangrijke werkfuncties ..... | 543 070          | 617 325          | 658 599          | 634 972          | + 4 096         | + 4 460         | + 5 606         | + 6,64        | + 6,77        | + 8,83        |
| 3. Gemengde verstedelijkte gemeenten .....                                 | 988 889          | 1 103 548        | 1 165 665        | 1 213 657        | + 9 375         | + 9 653         | + 8 792         | + 8,50        | + 8,28        | + 7,24        |
| <i>Sub-totaal:</i>                                                         | <b>3 178 321</b> | <b>3 584 261</b> | <b>3 793 341</b> | <b>3 829 183</b> | <b>+ 31 689</b> | <b>+ 32 344</b> | <b>+ 38 082</b> | <b>+ 8,84</b> | <b>+ 8,53</b> | <b>+ 9,95</b> |
| C. Steden en stedelijke agglomeraties.                                     |                  |                  |                  |                  |                 |                 |                 |               |               |               |
| 1. Gewone steden .....                                                     | 1 101 506        | 1 207 257        | 1 306 665        | 1 422 839        | + 7 948         | + 6 000         | + 3 258         | + 6,58        | + 4,59        | + 2,29        |
| 2. Regionale steden .....                                                  | 549 226          | 580 168          | 591 020          | 698 526          | + 831           | + 167           | - 2 271         | + 1,43        | + 0,28        | - 3,25        |
| 3. Grote agglomeraties .....                                               | 2 407 189        | 2 556 379        | 2 643 795        | 2 575 326        | + 9 693         | + 6 542         | - 14 740        | + 3,79        | + 2,47        | - 5,72        |
| <i>Sub-totaal:</i>                                                         | <b>4 057 921</b> | <b>4 343 804</b> | <b>4 541 480</b> | <b>4 696 691</b> | <b>+ 18 472</b> | <b>+ 12 709</b> | <b>- 13 753</b> | <b>+ 4,25</b> | <b>+ 2,80</b> | <b>- 2,93</b> |
| <i>Algemeen totaal:</i>                                                    | <b>8 512 195</b> | <b>9 189 741</b> | <b>9 605 601</b> | <b>9 788 248</b> | <b>+ 50 575</b> | <b>+ 49 221</b> | <b>+ 31 658</b> | <b>+ 5,50</b> | <b>+ 5,12</b> | <b>+ 3,23</b> |

(1) Zie « Statistisch Tijdschrift », n° 9 van september 1967.

(2) Inclusief het Duitse taalgebied.

## 8. — Bevolking per geslacht, provincie en taalgebied.

### Mannen

| PROVINCIES,<br>HET RIJK<br>EN<br>TAALGEBIEDEN | Inwoners op 31 december |                  |                  |                  |                  |                  |                  |                  |
|-----------------------------------------------|-------------------------|------------------|------------------|------------------|------------------|------------------|------------------|------------------|
|                                               | 1961 (1)                | 1968             | 1969             | 1970             | 1971             | 1972             | 1973             | 1974             |
| Antwerpen .....                               | 713 593                 | 753 090          | 756 245          | 757 689          | 761 685          | 763 908          | 765 775          | 768 432          |
| Brabant .....                                 | 959 867                 | 1 036 472        | 1 040 916        | 1 045 563        | 1 053 164        | 1 057 270        | 1 061 869        | 1 066 030        |
| Henegouwen .....                              | 644 250                 | 649 771          | 648 535          | 640 001          | 640 906          | 641 085          | 641 293          | 641 886          |
| Luik .....                                    | 479 133                 | 491 497          | 490 047          | 486 499          | 487 902          | 489 445          | 490 766          | 492 515          |
| Limburg .....                                 | 291 573                 | 328 654          | 331 565          | 332 027          | 335 996          | 338 472          | 341 027          | 344 090          |
| Luxemburg .....                               | 106 933                 | 107 970          | 107 947          | 106 793          | 106 732          | 106 915          | 107 144          | 107 744          |
| Namen .....                                   | 179 804                 | 185 661          | 186 187          | 184 610          | 185 337          | 186 352          | 187 112          | 188 581          |
| Oost-Vlaanderen .....                         | 628 386                 | 646 679          | 647 615          | 647 089          | 649 211          | 650 794          | 651 817          | 653 696          |
| West-Vlaanderen .....                         | 493 321                 | 517 996          | 520 586          | 521 595          | 523 730          | 525 689          | 527 600          | 529 168          |
| <b>Rijk:</b>                                  | <b>4 496 860</b>        | <b>4 717 790</b> | <b>4 729 643</b> | <b>4 721 866</b> | <b>4 744 663</b> | <b>4 759 930</b> | <b>4 774 403</b> | <b>4 792 142</b> |
| Nederlands taalgebied .....                   | 2 513 758               | 2 668 142        | 2 682 557        | 2 687 386        | 2 704 569        | 2 716 830        | 2 728 114        | 2 741 173        |
| Frans taalgebied .....                        | 1 483 422               | 1 516 639        | 1 515 991        | 1 502 302        | 1 507 111        | 1 512 400        | 1 517 524        | 1 524 741        |
| Duits taalgebied .....                        | 28 170                  | 30 161           | 30 257           | 30 309           | 30 528           | 30 803           | 31 101           | 31 356           |
| Brussel-Hoofdstad .....                       | 471 510                 | 502 848          | 500 838          | 501 869          | 502 455          | 499 897          | 497 664          | 494 872          |

### Vrouwen

| PROVINCIES,<br>HET RIJK<br>EN<br>TAALGEBIEDEN | Inwoners op 31 december |                  |                  |                  |                  |                  |                  |                  |
|-----------------------------------------------|-------------------------|------------------|------------------|------------------|------------------|------------------|------------------|------------------|
|                                               | 1961 (1)                | 1968             | 1969             | 1970             | 1971             | 1972             | 1973             | 1974             |
| Antwerpen .....                               | 729 762                 | 770 176          | 773 581          | 775 560          | 779 293          | 782 451          | 784 719          | 786 754          |
| Brabant .....                                 | 1 049 322               | 1 120 809        | 1 125 456        | 1 130 810        | 1 137 163        | 1 141 039        | 1 144 185        | 1 145 435        |
| Henegouwen .....                              | 673 248                 | 682 765          | 683 275          | 677 452          | 678 723          | 679 052          | 679 965          | 680 740          |
| Luik .....                                    | 512 760                 | 526 239          | 526 084          | 522 406          | 523 336          | 524 146          | 525 565          | 527 008          |
| Limburg .....                                 | 280 502                 | 315 512          | 318 773          | 320 520          | 324 502          | 327 627          | 330 997          | 334 422          |
| Luxemburg .....                               | 109 915                 | 111 342          | 111 422          | 110 517          | 110 479          | 110 764          | 111 039          | 111 367          |
| Namen .....                                   | 189 628                 | 196 808          | 197 431          | 195 951          | 196 598          | 197 677          | 198 593          | 199 896          |
| Oost-Vlaanderen .....                         | 643 159                 | 661 640          | 663 023          | 663 028          | 665 341          | 667 083          | 668 216          | 669 808          |
| West-Vlaanderen .....                         | 504 585                 | 528 829          | 531 466          | 532 834          | 535 281          | 537 081          | 538 908          | 540 676          |
| <b>Rijk:</b>                                  | <b>4 692 881</b>        | <b>4 914 120</b> | <b>4 930 511</b> | <b>4 929 078</b> | <b>4 950 716</b> | <b>4 966 920</b> | <b>4 982 187</b> | <b>4 996 106</b> |
| Nederlands taalgebied .....                   | 2 550 216               | 2 705 436        | 2 720 820        | 2 729 197        | 2 746 760        | 2 760 897        | 2 773 192        | 2 785 921        |
| Frans taalgebied .....                        | 1 561 853               | 1 603 178        | 1 605 895        | 1 594 951        | 1 599 828        | 1 604 840        | 1 611 165        | 1 617 637        |
| Duits taalgebied .....                        | 29 527                  | 31 319           | 31 523           | 31 663           | 31 857           | 32 075           | 32 220           | 32 450           |
| Brussel-Hoofdstad .....                       | 551 285                 | 574 187          | 572 273          | 573 267          | 572 271          | 569 108          | 565 610          | 560 098          |

(1) Voor de bevolking van 1961 heeft men zich gesteund op de nieuwe administratieve structuur voorzien in de wet van 2.8.1963, op het gebruik van de talen in bestuurszaken.

## 9. — Bevolking van de grote agglomeraties.

| GEMEENTEN                     | 1947           | 1961             | 1969             | 1970             | 1971             | 1972             | 1973             | 1974             |
|-------------------------------|----------------|------------------|------------------|------------------|------------------|------------------|------------------|------------------|
| <b>Antwerpse agglomeratie</b> |                |                  |                  |                  |                  |                  |                  |                  |
| Antwerpen .....               | 263 233        | 253 295          | 230 184          | 224 543          | 222 775          | 220 296          | 217 254          | 213 304          |
| Berchem (Antw.) .....         | 45 401         | 48 667           | 50 767           | 50 241           | 49 953           | 49 570           | 49 314           | 49 070           |
| Borgerhout .....              | 50 877         | 51 182           | 48 766           | 49 002           | 48 515           | 48 107           | 47 567           | 47 220           |
| Brasschaat .....              | 16 333         | 23 871           | 28 183           | 28 657           | 29 058           | 29 249           | 29 534           | 29 909           |
| Burcht .....                  | 6 169          | 6 671            | 6 800            | 6 693            | 6 632            | 6 708            | 6 699            | 6 771            |
| Deurne (Antw.) .....          | 56 853         | 68 703           | 79 106           | 80 766           | 81 507           | 81 257           | 80 793           | 80 510           |
| Edegem .....                  | 7 856          | 13 885           | 18 713           | 19 365           | 19 938           | 20 314           | 20 991           | 21 279           |
| Ekeren .....                  | 15 962         | 21 452           | 26 694           | 27 648           | 28 338           | 28 819           | 29 275           | 29 912           |
| Hoboken .....                 | 31 725         | 30 557           | 33 278           | 33 693           | 34 273           | 34 373           | 34 499           | 34 393           |
| Merksem .....                 | 29 139         | 36 098           | 40 019           | 39 768           | 39 964           | 40 440           | 40 359           | 40 761           |
| Mortsel .....                 | 16 445         | 25 731           | 28 169           | 28 012           | 28 015           | 28 061           | 27 982           | 27 792           |
| Schoten .....                 | 16 937         | 26 060           | 29 464           | 29 914           | 30 270           | 30 468           | 30 678           | 30 910           |
| Wilrijk .....                 | 26 150         | 37 396           | 43 382           | 43 485           | 43 600           | 44 107           | 44 140           | 44 025           |
| Zwijndrecht .....             | 7 035          | 8 804            | 9 515            | 9 581            | 9 865            | 10 103           | 10 123           | 10 124           |
| <i>De agglomeratie :</i>      | <b>590 115</b> | <b>652 372</b>   | <b>673 040</b>   | <b>671 368</b>   | <b>672 703</b>   | <b>671 872</b>   | <b>669 208</b>   | <b>665 980</b>   |
| <b>Brusselse agglomeratie</b> |                |                  |                  |                  |                  |                  |                  |                  |
| Anderlecht .....              | 86 412         | 94 677           | 104 157          | 103 796          | 103 712          | 103 511          | 102 466          | 101 597          |
| Oudergem .....                | 18 640         | 27 600           | 33 410           | 34 546           | 34 630           | 34 222           | 34 134           | 33 722           |
| St.-Agatha-Berchem ...        | 11 180         | 15 867           | 18 812           | 19 087           | 19 108           | 18 962           | 18 852           | 18 758           |
| Brussel .....                 | 184 838        | 170 489          | 164 013          | 161 080          | 158 188          | 155 567          | 153 405          | 152 704          |
| Etterbeek .....               | 50 040         | 52 837           | 50 936           | 51 030           | 50 948           | 50 354           | 49 476           | 48 665           |
| Evere .....                   | 15 277         | 22 460           | 25 629           | 26 957           | 27 938           | 28 543           | 29 248           | 29 280           |
| Vorst (Brabant) .....         | 47 370         | 51 503           | 55 145           | 55 135           | 55 020           | 54 582           | 54 448           | 54 017           |
| Ganshoren .....               | 9 092          | 15 346           | 20 497           | 21 147           | 21 920           | 22 297           | 22 742           | 22 864           |
| Elsene .....                  | 90 711         | 94 211           | 88 970           | 86 450           | 85 805           | 84 428           | 82 930           | 81 515           |
| Jette .....                   | 29 484         | 34 927           | 38 970           | 40 013           | 40 828           | 41 544           | 41 694           | 41 807           |
| Koekelberg .....              | 15 103         | 16 442           | 17 655           | 17 570           | 17 424           | 17 309           | 17 165           | 16 976           |
| St.-Jans-Molenbeek .....      | 63 922         | 63 528           | 68 515           | 68 411           | 69 399           | 70 154           | 70 844           | 71 338           |
| St.-Gillis (Brab.) .....      | 61 396         | 55 101           | 54 272           | 55 055           | 54 915           | 54 270           | 53 681           | 52 981           |
| St.-Joost-ten-Node .....      | 28 155         | 24 463           | 23 469           | 23 633           | 23 473           | 23 299           | 23 185           | 23 194           |
| Schaarbeek .....              | 123 671        | 117 180          | 119 810          | 118 950          | 118 570          | 117 265          | 116 038          | 114 028          |
| Ukkel .....                   | 56 156         | 71 725           | 78 070           | 78 909           | 79 225           | 79 010           | 79 066           | 78 512           |
| Watermaal-Bosvoorde           | 19 683         | 23 488           | 25 047           | 25 123           | 25 147           | 25 221           | 25 554           | 25 719           |
| St.-Lambrechts-Woluwe         | 26 344         | 38 202           | 46 340           | 47 360           | 47 531           | 47 539           | 47 258           | 46 854           |
| St.-Pieters-Woluwe .....      | 18 455         | 32 749           | 39 394           | 40 884           | 40 945           | 40 928           | 41 088           | 40 439           |
| <i>De agglomeratie :</i>      | <b>955 929</b> | <b>1 022 795</b> | <b>1 073 111</b> | <b>1 075 136</b> | <b>1 074 726</b> | <b>1 069 005</b> | <b>1 063 274</b> | <b>1 054 970</b> |

## 9. — Bevolking van de grote agglomeraties (vervolg).

| GEMEENTEN                           | 1947           | 1961           | 1969           | 1970           | 1971           | 1972           | 1978           | 1974           |
|-------------------------------------|----------------|----------------|----------------|----------------|----------------|----------------|----------------|----------------|
| <b>Gentse agglomeratie</b>          |                |                |                |                |                |                |                |                |
| Gent .....                          | 166 096        | 157 811        | 151 614        | 148 860        | 148 166        | 146 227        | 144 468        | 144 130        |
| Gentbrugge .....                    | 17 728         | 22 222         | 22 467         | 22 214         | 22 061         | 22 107         | 21 832         | 21 471         |
| Ledeberg .....                      | 12 244         | 11 232         | 10 339         | 10 338         | 10 333         | 10 188         | 10 062         | 10 000         |
| Mariakerke .....                    | 4 659          | 7 163          | 8 645          | 8 822          | 9 044          | 9 289          | 9 424          | 9 532          |
| St.-Amandsberg .....                | 21 352         | 24 359         | 25 141         | 25 071         | 24 899         | 24 817         | 24 731         | 24 396         |
| Wondelgem .....                     | 5 603          | 6 518          | 9 894          | 10 100         | 10 225         | 10 517         | 10 573         | 10 730         |
| <i>De agglomeratie:</i>             | <b>227 682</b> | <b>229 305</b> | <b>228 100</b> | <b>225 405</b> | <b>224 728</b> | <b>223 145</b> | <b>221 090</b> | <b>220 259</b> |
| <b>Agglomeratie van Charleroi</b>   |                |                |                |                |                |                |                |                |
| Charleroi .....                     | 25 894         | 26 175         | 23 911         | 23 689         | 23 296         | 23 239         | 22 810         | 22 483         |
| Couillet .....                      | 12 931         | 14 424         | 14 631         | 14 284         | 14 093         | 13 956         | 13 922         | 13 920         |
| Dampremy .....                      | 11 678         | 10 242         | 9 363          | 9 185          | 9 190          | 9 053          | 8 992          | 8 974          |
| Gilly .....                         | 24 271         | 23 858         | 23 861         | 23 241         | 23 531         | 23 274         | 22 864         | 22 874         |
| Jumet .....                         | 28 569         | 28 713         | 27 977         | 28 029         | 28 206         | 28 031         | 28 062         | 28 184         |
| Lodelinsart .....                   | 10 759         | 11 118         | 10 656         | 10 528         | 10 405         | 10 462         | 10 389         | 10 025         |
| Loverval .....                      | 1 097          | 1 528          | 1 890          | 1 857          | 1 899          | 1 924          | 1 888          | 1 873          |
| Marchienne-au-Pont ...              | 21 351         | 19 446         | 19 455         | 18 203         | 17 765         | 17 567         | 17 563         | 17 528         |
| Marcinelle .....                    | 23 091         | 25 090         | 27 627         | 27 228         | 27 419         | 27 561         | 27 276         | 26 977         |
| Monceau-sur-Sambre ..               | 9 715          | 10 501         | 10 235         | 10 216         | 10 449         | 10 364         | 10 306         | 10 538         |
| Montignies-le-Tilleul ..            | 5 656          | 8 063          | 8 945          | 8 915          | 8 892          | 8 945          | 8 992          | 8 927          |
| Montignies-sur-Sambre ..            | 23 064         | 24 143         | 24 005         | 23 572         | 23 716         | 23 518         | 23 510         | 23 310         |
| Mont-sur-Marchienne ..              | 11 063         | 13 894         | 14 793         | 14 762         | 14 886         | 14 665         | 14 669         | 14 679         |
| <i>De agglomeratie:</i>             | <b>209 139</b> | <b>217 195</b> | <b>217 349</b> | <b>213 709</b> | <b>213 747</b> | <b>212 559</b> | <b>211 243</b> | <b>210 292</b> |
| <b>Agglomeratie van La Louvière</b> |                |                |                |                |                |                |                |                |
| Bois-d'Haine .....                  | 4 070          | 4 049          | 4 471          | 4 199          | 4 232          | 4 289          | 4 303          | 4 343          |
| Familleureux .....                  | 2 058          | 2 076          | 2 501          | 2 475          | 2 505          | 2 551          | 2 524          | 2 585          |
| Fayt-lez-Manage .....               | 5 060          | 5 673          | 5 653          | 5 562          | 5 628          | 5 634          | 5 606          | 5 641          |
| Haine-St-Paul .....                 | 7 077          | 7 305          | 7 951          | 7 794          | 7 767          | 7 747          | 7 757          | 7 736          |
| Haine-St-Pierre .....               | 6 490          | 7 006          | 7 265          | 7 021          | 7 078          | 7 126          | 7 256          | 7 348          |
| Houdeng-Aimeries .....              | 7 672          | 8 074          | 8 011          | 7 944          | 7 916          | 8 033          | 7 962          | 8 013          |
| Houdeng-Goegnies .....              | 9 214          | 8 782          | 8 947          | 8 714          | 8 783          | 8 814          | 8 835          | 8 732          |
| La Hestre .....                     | 5 008          | 5 393          | 5 544          | 5 653          | 5 726          | 5 752          | 5 730          | 5 738          |
| La Louvière .....                   | 21 589         | 23 107         | 23 644         | 23 310         | 23 369         | 23 210         | 23 052         | 23 116         |
| Manage .....                        | 5 249          | 5 128          | 5 753          | 5 722          | 5 676          | 5 660          | 5 681          | 5 629          |
| Morlanwelz-Mariemont ..             | 8 731          | 8 082          | 8 607          | 8 529          | 8 565          | 8 625          | 8 686          | 8 773          |
| Péronnes .....                      | 6 046          | 5 616          | 5 521          | 5 500          | 5 554          | 5 475          | 5 546          | 5 498          |
| Ressaix .....                       | 4 372          | 4 369          | 4 386          | 4 270          | 4 235          | 4 203          | 4 198          | 4 207          |
| St-Vaast .....                      | 3 022          | 4 116          | 4 368          | 4 393          | 4 315          | 4 383          | 4 376          | 4 413          |
| Strépy-Bracquegnies ..              | 8 949          | 8 303          | 8 491          | 8 245          | 8 235          | 8 196          | 8 156          | 8 081          |
| Trivières .....                     | 3 690          | 3 546          | 3 525          | 3 448          | 3 675          | 3 667          | 3 635          | 3 625          |
| <i>De agglomeratie:</i>             | <b>108 297</b> | <b>110 625</b> | <b>114 638</b> | <b>112 779</b> | <b>113 259</b> | <b>113 365</b> | <b>113 303</b> | <b>113 478</b> |

## 9. — Bevolking van de grote agglomeraties (vervolg).

| GEMEENTEN                | 1947           | 1961           | 1969           | 1970           | 1971           | 1972           | 1973           | 1974           |
|--------------------------|----------------|----------------|----------------|----------------|----------------|----------------|----------------|----------------|
| Luikse agglomeratie      |                |                |                |                |                |                |                |                |
| Angleur .....            | 10 007         | 12 402         | 12 931         | 12 667         | 12 583         | 12 628         | 12 583         | 12 669         |
| Ans .....                | 15 476         | 16 259         | 16 445         | 16 403         | 16 337         | 16 434         | 16 655         | 16 734         |
| Argenteau .....          | 858            | 926            | 1 147          | 1 113          | 1 167          | 1 210          | 1 257          | 1 284          |
| Bressoux .....           | 15 529         | 14 757         | 13 380         | 13 483         | 13 236         | 13 277         | 13 073         | 12 971         |
| Chênée.....              | 10 352         | 12 112         | 12 126         | 12 108         | 12 168         | 12 181         | 12 264         | 12 161         |
| Cheratte .....           | 4 048          | 4 362          | 5 011          | 4 889          | 4 848          | 4 681          | 4 639          | 4 697          |
| Flémalle-Grande .....    | 5 962          | 6 261          | 6 254          | 6 595          | 6 820          | 6 673          | 6 603          | 6 570          |
| Flémalle-Haute .....     | 6 703          | 7 601          | 8 410          | 8 135          | 7 973          | 8 059          | 8 077          | 8 211          |
| Glain .....              | 3 355          | 3 071          | 2 976          | 2 924          | 2 926          | 2 838          | 2 810          | 2 734          |
| Grâce-Hollogne .....     | 13 030         | 14 588         | 14 720         | 14 656         | 14 870         | 15 290         | 15 289         | 15 442         |
| Grivegnée .....          | 18 495         | 23 128         | 23 232         | 22 978         | 23 152         | 22 797         | 22 508         | 22 438         |
| Hermalle-s.-Argenteau .  | 1 970          | 2 334          | 2 363          | 2 300          | 2 304          | 2 351          | 2 434          | 2 466          |
| Herstal .....            | 27 260         | 29 606         | 29 711         | 29 600         | 29 571         | 29 211         | 29 116         | 29 209         |
| Jemeppe .....            | 13 775         | 12 727         | 12 475         | 12 243         | 12 306         | 12 270         | 12 122         | 12 080         |
| Jupille-sur-Meuse .....  | 8 177          | 10 587         | 11 643         | 11 582         | 11 645         | 11 619         | 11 553         | 11 421         |
| Liège .....              | 156 208        | 153 240        | 148 599        | 145 573        | 144 875        | 144 365        | 142 796        | 141 402        |
| Mons .....               | 4 103          | 4 695          | 5 044          | 5 054          | 5 092          | 5 106          | 5 122          | 5 118          |
| Montegnée .....          | 10 605         | 11 405         | 11 870         | 11 823         | 11 898         | 12 022         | 11 931         | 11 973         |
| Ougrée.....              | 19 245         | 21 364         | 20 801         | 20 574         | 20 275         | 19 968         | 19 893         | 19 681         |
| Rocourt.....             | 2 642          | 3 914          | 4 772          | 4 882          | 4 888          | 4 889          | 4 994          | 5 060          |
| St-Nicolas .....         | 9 008          | 9 341          | 10 023         | 10 029         | 10 115         | 10 096         | 10 083         | 10 181         |
| Seraing .....            | 42 292         | 41 239         | 40 617         | 40 545         | 40 885         | 40 693         | 41 030         | 40 985         |
| Tilleur .....            | 6 182          | 6 061          | 5 829          | 5 777          | 5 649          | 5 559          | 5 539          | 5 494          |
| Vaux-sous-Chèvremont     | 4 573          | 5 153          | 5 539          | 5 751          | 5 820          | 5 806          | 5 772          | 5 761          |
| Vivegnis .....           | 2 914          | 3 634          | 4 251          | 4 150          | 4 104          | 4 042          | 4 087          | 4 162          |
| Vottem .....             | 5 894          | 7 555          | 8 378          | 8 223          | 8 022          | 7 883          | 8 119          | 8 045          |
| Wandre .....             | 6 737          | 6 722          | 6 800          | 6 853          | 6 918          | 6 877          | 6 913          | 6 873          |
| <i>De agglomeratie :</i> | <b>425 400</b> | <b>445 044</b> | <b>445 347</b> | <b>440 910</b> | <b>440 447</b> | <b>438 825</b> | <b>437 262</b> | <b>435 822</b> |

## 10. — Bevolking naar leeftijd en geslacht, op 31 december.

| JAREN<br>(1) | < 1 jaar |         | 1 - < 5 jaar |         | 5 - < 10 jaar |         | 10 - < 15 jaar |         |
|--------------|----------|---------|--------------|---------|---------------|---------|----------------|---------|
|              | Mannen   | Vrouwen | Mannen       | Vrouwen | Mannen        | Vrouwen | Mannen         | Vrouwen |
| 1880.....    | 74 521   | 73 396  | 269 156      | 265 538 | 308 611       | 304 633 | 278 563        | 274 346 |
| 1890.....    | 78 008   | 77 354  | 274 509      | 273 308 | 330 400       | 326 877 | 316 004        | 312 989 |
| 1900.....    | 86 065   | 84 055  | 307 992      | 305 442 | 346 770       | 345 001 | 324 670        | 322 503 |
| 1910.....    | 80 745   | 78 849  | 301 063      | 298 879 | 383 774       | 381 247 | 372 447        | 370 015 |
| 1920.....    | 76 813   | 74 280  | 183 253      | 179 519 | 320 465       | 318 461 | 349 295        | 347 464 |
| 1930.....    | 72 022   | 70 109  | 263 850      | 261 506 | 348 672       | 342 637 | 252 427        | 247 960 |
| 1947.....    | 72 356   | 69 283  | 254 520      | 244 998 | 267 675       | 261 916 | 293 876        | 287 869 |
| 1961.....    | 79 481   | 75 702  | 312 317      | 297 294 | 370 714       | 354 902 | 356 664        | 343 342 |
| 1970.....    | 71 306   | 67 894  | 292 639      | 279 596 | 403 254       | 385 561 | 394 508        | 378 001 |
| 1971.....    | 71 112   | 67 481  | 289 127      | 275 489 | 399 671       | 382 043 | 399 422        | 382 154 |
| 1972.....    | 68 883   | 64 980  | 286 489      | 273 028 | 394 451       | 376 640 | 401 239        | 384 242 |
| 1973.....    | 66 096   | 62 711  | 284 041      | 269 686 | 385 297       | 368 238 | 404 310        | 386 918 |

| JAREN<br>(1) | 15 - < 20 jaar |         | 20 - < 25 jaar |         | 25 - < 30 jaar |         | 30 - < 35 jaar |         |
|--------------|----------------|---------|----------------|---------|----------------|---------|----------------|---------|
|              | Mannen         | Vrouwen | Mannen         | Vrouwen | Mannen         | Vrouwen | Mannen         | Vrouwen |
| 1880.....    | 256 356        | 251 549 | 231 610        | 231 364 | 196 064        | 193 911 | 175 430        | 176 299 |
| 1890.....    | 300 772        | 296 253 | 279 113        | 264 439 | 230 946        | 229 665 | 205 054        | 206 542 |
| 1900.....    | 323 804        | 320 975 | 304 651        | 301 263 | 276 439        | 274 505 | 241 932        | 240 488 |
| 1910.....    | 344 410        | 342 511 | 316 807        | 315 372 | 304 503        | 301 614 | 282 096        | 281 362 |
| 1920.....    | 364 161        | 363 494 | 341 854        | 344 733 | 291 868        | 308 499 | 271 334        | 282 090 |
| 1930.....    | 326 485        | 323 427 | 357 159        | 346 499 | 366 363        | 354 023 | 335 918        | 335 633 |
| 1947.....    | 327 661        | 322 894 | 347 830        | 331 752 | 308 108        | 295 977 | 266 378        | 260 204 |
| 1961.....    | 308 168        | 297 300 | 276 681        | 274 763 | 301 371        | 301 028 | 327 286        | 326 266 |
| 1970.....    | 371 025        | 356 728 | 369 148        | 353 797 | 293 822        | 282 582 | 298 698        | 292 935 |
| 1971.....    | 377 981        | 363 330 | 368 541        | 353 253 | 320 759        | 306 540 | 289 429        | 282 772 |
| 1972.....    | 383 237        | 367 777 | 371 414        | 354 821 | 341 809        | 325 880 | 282 642        | 275 865 |
| 1973.....    | 389 155        | 373 403 | 374 651        | 356 105 | 355 539        | 338 996 | 281 553        | 273 702 |

| JAREN<br>(1) | 35 - < 40 jaar |         | 40 - < 45 jaar |         | 45 - < 50 jaar |         | 50 - < 55 jaar |         |
|--------------|----------------|---------|----------------|---------|----------------|---------|----------------|---------|
|              | Mannen         | Vrouwen | Mannen         | Vrouwen | Mannen         | Vrouwen | Mannen         | Vrouwen |
| 1880.....    | 174 903        | 173 057 | 158 879        | 159 065 | 137 962        | 136 757 | 126 913        | 126 156 |
| 1890.....    | 174 883        | 175 315 | 156 232        | 158 236 | 154 217        | 155 925 | 135 836        | 139 002 |
| 1900.....    | 210 727        | 210 719 | 186 236        | 188 908 | 155 849        | 159 650 | 135 075        | 141 993 |
| 1910.....    | 257 636        | 257 127 | 225 370        | 225 603 | 192 885        | 196 045 | 165 943        | 173 492 |
| 1920.....    | 267 270        | 271 138 | 250 338        | 254 403 | 227 612        | 232 217 | 194 748        | 201 175 |
| 1930.....    | 286 408        | 301 114 | 262 831        | 273 346 | 255 429        | 261 293 | 233 820        | 240 620 |
| 1947.....    | 324 841        | 321 999 | 329 780        | 330 556 | 313 145        | 322 033 | 265 038        | 290 649 |
| 1961.....    | 333 572        | 333 835 | 259 836        | 263 454 | 273 708        | 279 184 | 294 798        | 308 618 |
| 1970.....    | 316 130        | 313 572 | 323 775        | 325 277 | 324 392        | 330 538 | 221 470        | 230 305 |
| 1971.....    | 308 754        | 305 845 | 325 559        | 326 029 | 322 141        | 328 376 | 245 130        | 255 200 |
| 1972.....    | 302 958        | 299 338 | 326 600        | 327 237 | 320 279        | 326 012 | 271 912        | 282 409 |
| 1973.....    | 302 019        | 299 001 | 324 018        | 323 874 | 317 741        | 323 163 | 299 997        | 311 138 |

(1) Voor 1880, 1890, 1900, 1910, 1920, 1930, 1947, 1961 en 1970 zijn de cijfers afkomstig van de volkstellingen.

— Van 1930 af, zijn in de gegevens de inlichtingen betreffende de Oostkantons vervat.

(2) In deze totalen zijn begrepen 8 686 mannen en 8 326 vrouwen waarvan de leeftijd onbekend is.

## 10. — Bevolking naar leeftijd en geslacht, op 31 december (vervolg).

| JAREN<br>(1) | 55 - < 60 jaar |         | 60 - < 65 jaar |         | 65 - < 70 jaar |         | 70 - < 75 jaar |         |
|--------------|----------------|---------|----------------|---------|----------------|---------|----------------|---------|
|              | Mannen         | Vrouwen | Mannen         | Vrouwen | Mannen         | Vrouwen | Mannen         | Vrouwen |
| 1880.....    | 111 622        | 113 699 | 89 600         | 94 140  | 69 393         | 75 083  | 49 759         | 55 576  |
| 1890.....    | 113 200        | 116 234 | 96 643         | 101 861 | 78 286         | 85 547  | 52 520         | 59 547  |
| 1900.....    | 128 207        | 135 630 | 105 513        | 114 216 | 79 506         | 88 132  | 56 636         | 65 113  |
| 1910.....    | 131 523        | 142 552 | 107 046        | 119 794 | 92 152         | 105 386 | 63 683         | 75 455  |
| 1920.....    | 160 322        | 169 988 | 128 401        | 142 948 | 90 386         | 107 382 | 61 700         | 76 787  |
| 1930.....    | 204 313        | 213 297 | 164 714        | 175 858 | 122 978        | 137 786 | 83 344         | 99 578  |
| 1947.....    | 221 168        | 249 040 | 197 830        | 222 930 | 165 916        | 190 535 | 126 054        | 149 597 |
| 1961.....    | 284 050        | 306 746 | 243 201        | 282 316 | 181 758        | 234 246 | 132 160        | 178 553 |
| 1970.....    | 261 068        | 281 784 | 249 036        | 286 395 | 213 799        | 268 236 | 152 515        | 217 373 |
| 1971.....    | 245 102        | 263 934 | 246 034        | 283 030 | 212 596        | 266 976 | 155 600        | 221 964 |
| 1972.....    | 221 852        | 239 372 | 245 432        | 281 532 | 212 021        | 266 873 | 158 369        | 225 724 |
| 1973.....    | 199 215        | 215 594 | 244 434        | 279 506 | 211 374        | 266 725 | 160 651        | 229 084 |

| JAREN<br>(1) | 75 - < 80 jaar |         | 80 - < 85 jaar |         | 85 - < 90 jaar |         | 90 - < 95 jaar |         |
|--------------|----------------|---------|----------------|---------|----------------|---------|----------------|---------|
|              | Mannen         | Vrouwen | Mannen         | Vrouwen | Mannen         | Vrouwen | Mannen         | Vrouwen |
| 1880.....    | 30 852         | 34 400  | 14 094         | 16 341  | 3 486          | 4 888   | 613            | 1 170   |
| 1890.....    | 30 715         | 36 956  | 14 108         | 18 456  | 4 655          | 6 480   | 772            | 1 243   |
| 1900.....    | 34 855         | 42 428  | 14 532         | 19 340  | 4 499          | 6 710   | 803            | 1 449   |
| 1910.....    | 36 016         | 45 229  | 16 439         | 22 461  | 5 204          | 8 165   | 963            | 1 624   |
| 1920.....    | 39 083         | 50 936  | 16 053         | 23 398  | 4 744          | 7 318   | 785            | 1 469   |
| 1930.....    | 43 953         | 58 422  | 19 348         | 28 339  | 6 159          | 10 519  | 1 104          | 2 328   |
| 1947.....    | 73 274         | 92 656  | 33 096         | 47 300  | 9 496          | 16 521  | 1 530          | 3 305   |
| 1961.....    | 90 712         | 127 065 | 48 899         | 71 638  | 17 722         | 28 986  | 3 436          | 6 655   |
| 1970.....    | 91 625         | 148 335 | 48 696         | 83 589  | 19 745         | 35 650  | 4 625          | 9 418   |
| 1971.....    | 93 868         | 153 218 | 48 985         | 85 638  | 19 531         | 36 028  | 4 692          | 9 812   |
| 1972.....    | 96 274         | 158 392 | 48 905         | 87 877  | 19 706         | 37 061  | 4 800          | 10 162  |
| 1973.....    | 98 464         | 160 948 | 49 528         | 91 503  | 20 190         | 38 555  | 5 342          | 11 336  |

| JAREN<br>(1) | 95 jaar en meer |         | Totaal        |               |               |
|--------------|-----------------|---------|---------------|---------------|---------------|
|              | Mannen          | Vrouwen | Mannen        | Vrouwen       | Totaal        |
| 1880.....    | 82              | 172     | 2 758 469     | 2 761 540     | 5 520 009     |
| 1890.....    | 81              | 138     | 3 026 954     | 3 042 367     | 6 069 321     |
| 1900.....    | 73              | 194     | 3 324 834     | 3 368 714     | 6 693 548     |
| 1910.....    | 85              | 212     | 3 680 790     | 3 742 994     | 7 423 784     |
| 1920.....    | 130             | 243     | 3 644 301 (2) | 3 761 268 (2) | 7 405 569 (2) |
| 1930.....    | 121             | 292     | 4 007 418     | 4 084 586     | 8 092 004     |
| 1947.....    | 156             | 453     | 4 199 728     | 4 312 467     | 8 512 195     |
| 1961.....    | 326             | 988     | 4 496 860     | 4 692 881     | 9 189 741     |
| 1970.....    | 590             | 1 512   | 4 721 866     | 4 929 078     | 9 650 944     |
| 1971.....    | 629             | 1 604   | 4 744 663     | 4 950 716     | 9 695 379     |
| 1972.....    | 658             | 1 698   | 4 759 930     | 4 966 920     | 9 726 850     |
| 1973.....    | 788             | 2 001   | 4 774 403     | 4 982 187     | 9 756 590     |

(1) (2) Zie noten op de vorige bladzijde.

## 11. — Procentuele indeling van de bevolking naar leeftijd.

| LEEF-<br>TIJD<br>(1) | Algemene tellingen |               |               |               | Telling 1970<br>(definitieve cijfers) |               |               | Raming 1972<br>(basis 1970) |               |               | Raming 1973<br>(basis 1970) |               |               |
|----------------------|--------------------|---------------|---------------|---------------|---------------------------------------|---------------|---------------|-----------------------------|---------------|---------------|-----------------------------|---------------|---------------|
|                      | 1920               | 1930          | 1947          | 1961          | Mannen                                | Vrouwen       | Totaal        | Mannen                      | Vrouwen       | Totaal        | Mannen                      | Vrouwen       | Totaal        |
| 0 ..                 | 2,04               | 1,76          | 1,67          | 1,69          | 1,51                                  | 1,38          | 1,44          | 1,45                        | 1,31          | 1,38          | 1,38                        | 1,26          | 1,32          |
| 1 ..                 | 1,52               | 1,62          | 1,67          | 1,65          | 1,51                                  | 1,38          | 1,45          | 1,50                        | 1,36          | 1,42          | 1,45                        | 1,31          | 1,38          |
| 2 ..                 | 1,09               | 1,62          | 1,42          | 1,69          | 1,52                                  | 1,39          | 1,45          | 1,50                        | 1,37          | 1,44          | 1,49                        | 1,36          | 1,42          |
| 3 ..                 | 1,08               | 1,61          | 1,41          | 1,66          | 1,56                                  | 1,42          | 1,49          | 1,51                        | 1,37          | 1,44          | 1,50                        | 1,37          | 1,44          |
| 4 ..                 | 1,21               | 1,64          | 1,36          | 1,64          | 1,61                                  | 1,48          | 1,54          | 1,51                        | 1,39          | 1,45          | 1,51                        | 1,37          | 1,44          |
| <b>0 - 4 ..</b>      | <b>6,94</b>        | <b>8,25</b>   | <b>7,53</b>   | <b>8,33</b>   | <b>7,71</b>                           | <b>7,05</b>   | <b>7,37</b>   | <b>7,47</b>                 | <b>6,80</b>   | <b>7,13</b>   | <b>7,33</b>                 | <b>6,67</b>   | <b>7,00</b>   |
| 5 ..                 | 1,48               | 1,69          | 1,18          | 1,61          | 1,67                                  | 1,53          | 1,60          | 1,56                        | 1,42          | 1,49          | 1,51                        | 1,39          | 1,45          |
| 6 ..                 | 1,76               | 1,70          | 1,09          | 1,59          | 1,74                                  | 1,59          | 1,66          | 1,60                        | 1,48          | 1,54          | 1,56                        | 1,42          | 1,49          |
| 7 ..                 | 1,80               | 1,72          | 1,22          | 1,58          | 1,73                                  | 1,58          | 1,65          | 1,67                        | 1,52          | 1,59          | 1,60                        | 1,47          | 1,54          |
| 8 ..                 | 1,82               | 1,69          | 1,34          | 1,55          | 1,69                                  | 1,55          | 1,62          | 1,73                        | 1,59          | 1,66          | 1,67                        | 1,52          | 1,59          |
| 9 ..                 | 1,77               | 1,74          | 1,39          | 1,55          | 1,71                                  | 1,57          | 1,64          | 1,72                        | 1,57          | 1,65          | 1,73                        | 1,59          | 1,66          |
| <b>5 - 9 ..</b>      | <b>8,63</b>        | <b>8,54</b>   | <b>6,22</b>   | <b>7,88</b>   | <b>8,54</b>                           | <b>7,82</b>   | <b>8,17</b>   | <b>8,28</b>                 | <b>7,58</b>   | <b>7,93</b>   | <b>8,07</b>                 | <b>7,39</b>   | <b>7,73</b>   |
| 10 ..                | 1,84               | 1,78          | 1,34          | 1,51          | 1,69                                  | 1,54          | 1,61          | 1,68                        | 1,54          | 1,61          | 1,72                        | 1,57          | 1,64          |
| 11 ..                | 1,84               | 1,35          | 1,33          | 1,51          | 1,71                                  | 1,57          | 1,64          | 1,70                        | 1,56          | 1,63          | 1,68                        | 1,55          | 1,61          |
| 12 ..                | 1,89               | 0,97          | 1,35          | 1,51          | 1,68                                  | 1,54          | 1,61          | 1,68                        | 1,54          | 1,61          | 1,69                        | 1,56          | 1,63          |
| 13 ..                | 1,92               | 0,97          | 1,39          | 1,55          | 1,66                                  | 1,52          | 1,59          | 1,70                        | 1,57          | 1,63          | 1,68                        | 1,53          | 1,60          |
| 14 ..                | 1,91               | 1,12          | 1,42          | 1,54          | 1,62                                  | 1,50          | 1,56          | 1,67                        | 1,53          | 1,60          | 1,70                        | 1,56          | 1,63          |
| <b>10 - 14 ..</b>    | <b>9,40</b>        | <b>6,19</b>   | <b>6,83</b>   | <b>7,62</b>   | <b>8,35</b>                           | <b>7,67</b>   | <b>8,01</b>   | <b>8,43</b>                 | <b>7,74</b>   | <b>8,08</b>   | <b>8,47</b>                 | <b>7,77</b>   | <b>8,11</b>   |
| 15 ..                | 1,93               | 1,37          | 1,51          | 1,56          | 1,61                                  | 1,49          | 1,55          | 1,65                        | 1,51          | 1,58          | 1,67                        | 1,53          | 1,60          |
| 16 ..                | 1,95               | 1,64          | 1,54          | 1,33          | 1,59                                  | 1,47          | 1,53          | 1,61                        | 1,50          | 1,56          | 1,65                        | 1,50          | 1,58          |
| 17 ..                | 1,95               | 1,68          | 1,57          | 1,33          | 1,57                                  | 1,44          | 1,50          | 1,61                        | 1,49          | 1,55          | 1,62                        | 1,50          | 1,55          |
| 18 ..                | 1,98               | 1,70          | 1,50          | 1,27          | 1,57                                  | 1,44          | 1,50          | 1,60                        | 1,47          | 1,53          | 1,61                        | 1,49          | 1,55          |
| 19 ..                | 2,01               | 1,63          | 1,52          | 1,10          | 1,52                                  | 1,40          | 1,46          | 1,58                        | 1,44          | 1,51          | 1,60                        | 1,48          | 1,54          |
| <b>15 - 19 ..</b>    | <b>9,82</b>        | <b>8,02</b>   | <b>7,64</b>   | <b>6,59</b>   | <b>7,86</b>                           | <b>7,24</b>   | <b>7,54</b>   | <b>8,05</b>                 | <b>7,41</b>   | <b>7,73</b>   | <b>8,15</b>                 | <b>7,50</b>   | <b>7,82</b>   |
| 20 ..                | 1,93               | 1,71          | 1,52          | 1,03          | 1,54                                  | 1,42          | 1,48          | 1,59                        | 1,45          | 1,52          | 1,60                        | 1,45          | 1,52          |
| 21 ..                | 1,88               | 1,70          | 1,57          | 1,14          | 1,53                                  | 1,41          | 1,47          | 1,53                        | 1,41          | 1,47          | 1,60                        | 1,46          | 1,52          |
| 22 ..                | 1,83               | 1,76          | 1,61          | 1,27          | 1,57                                  | 1,45          | 1,51          | 1,55                        | 1,42          | 1,49          | 1,54                        | 1,41          | 1,48          |
| 23 ..                | 1,83               | 1,77          | 1,63          | 1,30          | 1,58                                  | 1,45          | 1,51          | 1,55                        | 1,41          | 1,48          | 1,56                        | 1,42          | 1,49          |
| 24 ..                | 1,81               | 1,76          | 1,65          | 1,26          | 1,60                                  | 1,45          | 1,52          | 1,58                        | 1,45          | 1,51          | 1,55                        | 1,41          | 1,48          |
| <b>20 - 24 ..</b>    | <b>9,28</b>        | <b>8,70</b>   | <b>7,98</b>   | <b>6,00</b>   | <b>7,82</b>                           | <b>7,18</b>   | <b>7,49</b>   | <b>7,80</b>                 | <b>7,14</b>   | <b>7,47</b>   | <b>7,85</b>                 | <b>7,15</b>   | <b>7,49</b>   |
| 25 - 29 ..           | 8,11               | 8,90          | 7,10          | 6,56          | 6,22                                  | 5,73          | 5,97          | 7,18                        | 6,56          | 6,86          | 7,45                        | 6,80          | 7,12          |
| 30 - 34 ..           | 7,49               | 8,30          | 6,19          | 7,11          | 6,33                                  | 5,94          | 6,13          | 5,94                        | 5,55          | 5,74          | 5,89                        | 5,49          | 5,69          |
| 35 - 39 ..           | 7,27               | 7,26          | 7,60          | 7,26          | 6,69                                  | 6,36          | 6,53          | 6,37                        | 6,03          | 6,19          | 6,33                        | 6,00          | 6,16          |
| 40 - 44 ..           | 6,82               | 6,62          | 7,76          | 5,69          | 6,86                                  | 6,60          | 6,73          | 6,86                        | 6,59          | 6,72          | 6,79                        | 6,50          | 6,64          |
| 45 - 49 ..           | 6,20               | 6,39          | 7,46          | 6,02          | 6,87                                  | 6,71          | 6,79          | 6,73                        | 6,56          | 6,64          | 6,66                        | 6,49          | 6,57          |
| 50 - 54 ..           | 5,35               | 5,86          | 6,53          | 6,57          | 4,69                                  | 4,67          | 4,68          | 5,71                        | 5,69          | 5,70          | 6,28                        | 6,25          | 6,26          |
| 55 - 59 ..           | 4,46               | 5,16          | 5,52          | 6,43          | 5,53                                  | 5,72          | 5,62          | 4,66                        | 4,82          | 4,74          | 4,17                        | 4,32          | 4,25          |
| 60 - 64 ..           | 3,66               | 4,20          | 4,94          | 5,72          | 5,27                                  | 5,81          | 5,55          | 5,16                        | 5,67          | 5,42          | 5,12                        | 5,61          | 5,37          |
| 65 - 69 ..           | 2,66               | 3,23          | 4,19          | 4,53          | 4,53                                  | 5,44          | 4,99          | 4,46                        | 5,37          | 4,92          | 4,43                        | 5,35          | 4,90          |
| 70 - 74 ..           | 1,87               | 2,26          | 3,24          | 3,38          | 3,23                                  | 4,41          | 3,83          | 3,33                        | 4,54          | 3,95          | 3,36                        | 4,60          | 3,99          |
| 75 - 79 ..           | 1,22               | 1,27          | 1,95          | 2,37          | 1,94                                  | 3,01          | 2,49          | 2,02                        | 3,19          | 2,62          | 2,06                        | 3,23          | 2,66          |
| 80 - 84 ..           | 0,54               | 0,59          | 0,94          | 1,31          | 1,03                                  | 1,70          | 1,37          | 1,03                        | 1,77          | 1,41          | 1,04                        | 1,84          | 1,44          |
| 85 en meer           | 0,28               | 0,26          | 0,38          | 0,63          | 0,53                                  | 0,94          | 0,74          | 0,52                        | 0,99          | 0,75          | 0,55                        | 1,04          | 0,80          |
| <b>Totaal :</b>      | <b>100,00</b>      | <b>100,00</b> | <b>100,00</b> | <b>100,00</b> | <b>100,00</b>                         | <b>100,00</b> | <b>100,00</b> | <b>100,00</b>               | <b>100,00</b> | <b>100,00</b> | <b>100,00</b>               | <b>100,00</b> | <b>100,00</b> |

(1) Leeftijd in verstreken jaren : 0 betekent : minder dan 1 jaar ; 1 betekent : van 1 tot minder dan 2 jaar ; enz. ...



12. — Bevolking naar leeftijd, geslacht en burgerlijke staat op 31 december 1970 <sup>(1)</sup>.

| LEEFTIJD-<br>GROEPEN | Ongehuwd         |                  | Gehuwd           |                  | In weduwstaat  |                | Gescheiden    |               | Totale<br>bevolking |
|----------------------|------------------|------------------|------------------|------------------|----------------|----------------|---------------|---------------|---------------------|
|                      | Mannen           | Vrouwen          | Mannen           | Vrouwen          | Mannen         | Vrouwen        | Mannen        | Vrouwen       |                     |
| 0 - 4 .....          | 363 945          | 347 490          | —                | —                | —              | —              | —             | —             | 711 435             |
| 5 - 9 .....          | 403 254          | 385 561          | —                | —                | —              | —              | —             | —             | 788 815             |
| 10 - 14 .....        | 394 508          | 377 994          | —                | 7                | —              | —              | —             | —             | 772 509             |
| 15 - 19 .....        | 367 214          | 332 277          | 3 781            | 24 318           | 20             | 89             | 10            | 44            | 727 753             |
| 20 - 24 .....        | 238 253          | 141 794          | 130 451          | 210 287          | 139            | 575            | 305           | 1 141         | 722 945             |
| 25 - 29 .....        | 64 585           | 32 937           | 226 930          | 244 820          | 357            | 1 290          | 1 950         | 3 535         | 576 404             |
| 30 - 34 .....        | 37 410           | 21 244           | 256 527          | 263 721          | 688            | 2 389          | 4 073         | 5 581         | 591 633             |
| 35 - 39 .....        | 31 866           | 20 748           | 277 406          | 281 590          | 1 351          | 4 490          | 5 507         | 6 744         | 629 702             |
| 40 - 44 .....        | 30 059           | 23 001           | 285 044          | 285 755          | 2 330          | 9 095          | 6 342         | 7 426         | 649 052             |
| 45 - 49 .....        | 26 869           | 25 347           | 287 072          | 280 340          | 4 275          | 17 153         | 6 176         | 7 698         | 654 930             |
| 50 - 54 .....        | 16 920           | 18 268           | 195 618          | 185 482          | 4 871          | 21 536         | 4 061         | 5 019         | 451 775             |
| 55 - 59 .....        | 20 965           | 23 135           | 225 197          | 209 661          | 10 207         | 43 278         | 4 699         | 5 710         | 542 852             |
| 60 - 64 .....        | 20 709           | 24 518           | 207 234          | 187 421          | 16 995         | 69 146         | 4 098         | 5 310         | 535 431             |
| 65 - 69 .....        | 16 099           | 23 931           | 169 646          | 143 978          | 25 040         | 96 224         | 3 014         | 4 103         | 482 035             |
| 70 - 74 .....        | 10 089           | 20 650           | 110 177          | 87 368           | 30 525         | 106 598        | 1 724         | 2 757         | 369 888             |
| 75 - 79 .....        | 5 634            | 15 968           | 57 246           | 40 970           | 28 032         | 89 846         | 713           | 1 551         | 239 960             |
| 80 - 84 .....        | 3 198            | 10 039           | 23 179           | 13 430           | 22 040         | 59 261         | 279           | 859           | 132 285             |
| 85 + .....           | 1 802            | 5 887            | 7 248            | 3 362            | 15 770         | 36 874         | 140           | 457           | 71 540              |
| <b>Totaal:</b>       | <b>2 053 379</b> | <b>1 850 789</b> | <b>2 462 756</b> | <b>2 462 510</b> | <b>162 640</b> | <b>557 844</b> | <b>43 091</b> | <b>57 935</b> | <b>9 650 944</b>    |

(1) Algemene volkstelling op 31.12.1970.

13. — Bevolking naar leeftijdsgroepen en geslacht, op 31 december 1970, berekend voor de sedert 1 september 1963 wettelijk omschreven taalgieden (wet van 2 augustus 1963) <sup>(1)</sup>.

| LEEFTIJD-<br>GROEPEN | Nederlands taalgied |                  | Frans taalgied   |                  | Brussel-Hoofdstad |                | Duits taalgied |               |
|----------------------|---------------------|------------------|------------------|------------------|-------------------|----------------|----------------|---------------|
|                      | Mannen              | Vrouwen          | Mannen           | Vrouwen          | Mannen            | Vrouwen        | Mannen         | Vrouwen       |
| 0 - 4 .....          | 214 463             | 204 332          | 111 866          | 106 893          | 34 909            | 33 636         | 2 707          | 2 629         |
| 5 - 9 .....          | 241 283             | 230 312          | 123 114          | 117 966          | 35 819            | 34 419         | 3 038          | 2 864         |
| 10 - 14 .....        | 233 704             | 223 709          | 123 177          | 118 150          | 34 877            | 33 519         | 2 750          | 2 623         |
| 15 - 19 .....        | 216 158             | 207 827          | 118 956          | 113 659          | 33 556            | 32 932         | 2 355          | 2 310         |
| 20 - 24 .....        | 206 983             | 197 315          | 120 963          | 114 100          | 39 040            | 40 400         | 2 162          | 1 982         |
| 25 - 29 .....        | 174 632             | 165 403          | 82 232           | 80 017           | 35 054            | 35 334         | 1 904          | 1 828         |
| 30 - 34 .....        | 177 215             | 171 556          | 85 716           | 86 073           | 33 637            | 33 324         | 2 130          | 1 982         |
| 35 - 39 .....        | 184 085             | 180 311          | 95 627           | 96 185           | 34 214            | 35 137         | 2 204          | 1 939         |
| 40 - 44 .....        | 179 627             | 178 186          | 106 708          | 106 941          | 35 358            | 38 104         | 2 082          | 2 046         |
| 45 - 49 .....        | 173 926             | 174 437          | 111 293          | 112 295          | 37 287            | 41 711         | 1 886          | 2 095         |
| 50 - 54 .....        | 118 897             | 121 189          | 74 964           | 77 063           | 26 529            | 30 709         | 1 080          | 1 344         |
| 55 - 59 .....        | 142 600             | 150 438          | 86 569           | 92 492           | 30 454            | 37 027         | 1 445          | 1 827         |
| 60 - 64 .....        | 135 824             | 150 155          | 82 809           | 97 607           | 28 957            | 36 816         | 1 446          | 1 817         |
| 65 - 69 .....        | 115 677             | 136 863          | 71 989           | 94 161           | 24 771            | 35 547         | 1 362          | 1 665         |
| 70 - 74 .....        | 82 336              | 107 125          | 51 374           | 78 300           | 17 944            | 30 692         | 861            | 1 256         |
| 75 - 79 .....        | 49 407              | 70 507           | 30 756           | 54 580           | 10 953            | 22 410         | 509            | 838           |
| 80 - 84 .....        | 26 683              | 38 452           | 15 967           | 31 057           | 5 787             | 13 667         | 259            | 413           |
| 85 + .....           | 13 886              | 21 080           | 8 222            | 17 412           | 2 723             | 7 883          | 129            | 205           |
| <b>Totaal:</b>       | <b>2 687 386</b>    | <b>2 729 197</b> | <b>1 502 302</b> | <b>1 594 951</b> | <b>501 869</b>    | <b>573 267</b> | <b>30 309</b>  | <b>31 663</b> |

(1) Algemene volkstelling op 31.12.1970.

14. — Bevolking op 31 december 1970, naar leeftijd en geslacht <sup>(1)</sup>.

| LEEFTIJD<br>(2) | Mannen  | Vrouwen | Totaal  | LEEFTIJD<br>(1) | Mannen  | Vrouwen | Totaal  | LEEFTIJD<br>(1)              | Mannen           | Vrouwen          | Totaal           |
|-----------------|---------|---------|---------|-----------------|---------|---------|---------|------------------------------|------------------|------------------|------------------|
| 0 .....         | 71 806  | 67 894  | 139 200 | 85 .....        | 59 815  | 59 221  | 119 086 | 70 .....                     | 35 677           | 48 364           | 84 041           |
| 1 .....         | 71 404  | 67 950  | 139 354 | 86 .....        | 61 245  | 61 090  | 122 335 | 71 .....                     | 32 724           | 45 910           | 78 634           |
| 2 .....         | 71 549  | 68 602  | 140 151 | 87 .....        | 62 560  | 61 518  | 124 078 | 72 .....                     | 29 962           | 42 643           | 72 605           |
| 3 .....         | 73 780  | 70 136  | 143 916 | 88 .....        | 65 821  | 65 323  | 131 144 | 73 .....                     | 28 177           | 41 465           | 69 642           |
| 4 .....         | 75 906  | 72 908  | 148 814 | 89 .....        | 66 689  | 66 420  | 133 109 | 74 .....                     | 25 975           | 38 991           | 64 966           |
| 0-4 .....       | 363 945 | 347 490 | 711 435 | 35-39 .....     | 316 130 | 313 572 | 629 702 | 70-74 .....                  | 152 515          | 217 373          | 369 888          |
| 5 .....         | 79 087  | 75 400  | 154 487 | 40 .....        | 67 856  | 67 789  | 135 645 | 75 .....                     | 22 741           | 35 263           | 58 004           |
| 6 .....         | 82 028  | 78 588  | 160 616 | 41 .....        | 64 011  | 64 183  | 128 194 | 76 .....                     | 20 192           | 31 972           | 52 164           |
| 7 .....         | 81 722  | 77 868  | 159 590 | 42 .....        | 64 817  | 64 510  | 129 327 | 77 .....                     | 18 075           | 30 219           | 48 294           |
| 8 .....         | 79 812  | 76 217  | 156 029 | 43 .....        | 68 573  | 68 550  | 137 123 | 78 .....                     | 16 055           | 26 722           | 42 777           |
| 9 .....         | 80 605  | 77 488  | 158 093 | 44 .....        | 64 018  | 65 245  | 129 263 | 79 .....                     | 14 562           | 24 159           | 38 721           |
| 5-9 .....       | 403 254 | 385 561 | 788 815 | 40-44 .....     | 323 775 | 325 277 | 649 052 | 75-79 .....                  | 91 625           | 148 335          | 239 960          |
| 10 .....        | 79 684  | 76 067  | 155 751 | 45 .....        | 65 701  | 66 548  | 132 244 | 80 .....                     | 12 415           | 21 886           | 38 801           |
| 11 .....        | 80 617  | 77 471  | 158 088 | 46 .....        | 65 158  | 66 005  | 131 163 | 81 .....                     | 11 334           | 19 156           | 30 490           |
| 12 .....        | 79 317  | 75 820  | 155 137 | 47 .....        | 65 288  | 66 495  | 131 778 | 82 .....                     | 9 682            | 16 586           | 26 268           |
| 13 .....        | 78 518  | 74 671  | 153 189 | 48 .....        | 63 618  | 64 987  | 128 605 | 83 .....                     | 8 535            | 14 415           | 22 950           |
| 14 .....        | 76 872  | 73 972  | 150 844 | 49 .....        | 64 632  | 66 508  | 131 140 | 84 .....                     | 6 730            | 12 046           | 18 776           |
| 10-14 .....     | 394 508 | 378 001 | 772 509 | 45-49 .....     | 324 392 | 330 538 | 654 930 | 80-84 .....                  | 48 696           | 83 589           | 132 285          |
| 15 .....        | 75 758  | 73 402  | 149 160 | 50 .....        | 65 192  | 67 176  | 132 368 | 85 .....                     | 5 874            | 10 195           | 16 069           |
| 16 .....        | 75 115  | 72 485  | 147 600 | 51 .....        | 49 008  | 50 296  | 99 299  | 86 .....                     | 4 698            | 8 354            | 13 047           |
| 17 .....        | 74 185  | 70 887  | 145 002 | 52 .....        | 34 361  | 36 263  | 70 624  | 87 .....                     | 3 837            | 7 062            | 10 899           |
| 18 .....        | 74 886  | 70 895  | 145 281 | 53 .....        | 34 105  | 36 233  | 70 338  | 88 .....                     | 3 016            | 5 686            | 8 702            |
| 19 .....        | 71 631  | 69 079  | 140 710 | 54 .....        | 38 809  | 40 337  | 79 146  | 89 .....                     | 2 325            | 4 353            | 6 678            |
| 15-19 .....     | 371 025 | 356 728 | 727 753 | 50-54 .....     | 221 470 | 230 305 | 451 775 | 85-89 .....                  | 19 745           | 35 650           | 55 395           |
| 20 .....        | 72 451  | 69 948  | 142 399 | 55 .....        | 46 798  | 49 217  | 96 015  | 90 .....                     | 1 666            | 3 244            | 4 910            |
| 21 .....        | 72 386  | 69 456  | 141 792 | 56 .....        | 54 526  | 58 347  | 112 873 | 91 .....                     | 1 160            | 2 338            | 3 498            |
| 22 .....        | 74 093  | 71 586  | 145 679 | 57 .....        | 54 599  | 58 850  | 113 449 | 92 .....                     | 800              | 1 730            | 2 530            |
| 23 .....        | 74 619  | 71 281  | 145 900 | 58 .....        | 54 255  | 59 236  | 113 491 | 93 .....                     | 590              | 1 271            | 1 861            |
| 24 .....        | 75 649  | 71 526  | 147 175 | 59 .....        | 50 890  | 56 184  | 107 024 | 94 .....                     | 409              | 835              | 1 244            |
| 20-24 .....     | 369 148 | 353 797 | 722 945 | 55-59 .....     | 261 068 | 281 784 | 542 852 | 90-94 .....                  | 4 625            | 9 418            | 14 043           |
| 25 .....        | 64 279  | 61 921  | 126 200 | 60 .....        | 52 123  | 57 378  | 110 001 | 95 .....                     | 198              | 563              | 761              |
| 26 .....        | 63 995  | 61 421  | 125 416 | 61 .....        | 50 558  | 57 040  | 107 598 | 96 .....                     | 156              | 375              | 531              |
| 27 .....        | 61 453  | 58 990  | 120 443 | 62 .....        | 50 018  | 57 974  | 107 992 | 97 .....                     | 90               | 217              | 307              |
| 28 .....        | 54 236  | 51 962  | 106 198 | 63 .....        | 49 083  | 57 476  | 106 559 | 98 .....                     | 54               | 143              | 197              |
| 29 .....        | 49 859  | 48 288  | 98 147  | 64 .....        | 47 254  | 56 027  | 103 281 | 99 en + .....                | 92               | 214              | 306              |
| 25-29 .....     | 293 822 | 282 582 | 576 404 | 60-64 .....     | 249 036 | 286 395 | 535 431 | 95 en + .....                | 590              | 1 512            | 2 102            |
| 30 .....        | 56 220  | 54 431  | 110 651 | 65 .....        | 45 928  | 55 566  | 101 494 |                              |                  |                  |                  |
| 31 .....        | 60 288  | 59 648  | 119 936 | 66 .....        | 45 134  | 54 900  | 100 034 |                              |                  |                  |                  |
| 32 .....        | 62 200  | 61 230  | 123 430 | 67 .....        | 42 194  | 53 257  | 95 451  |                              |                  |                  |                  |
| 33 .....        | 60 533  | 58 870  | 119 403 | 68 .....        | 41 234  | 52 779  | 94 013  |                              |                  |                  |                  |
| 34 .....        | 59 457  | 58 756  | 118 213 | 69 .....        | 39 309  | 51 734  | 91 043  |                              |                  |                  |                  |
| 30-34 .....     | 298 698 | 292 935 | 591 633 | 65-69 .....     | 213 799 | 268 236 | 482 035 |                              |                  |                  |                  |
|                 |         |         |         |                 |         |         |         | <b>Algemeen<br/>totaal :</b> | <b>4 721 866</b> | <b>4 929 078</b> | <b>9 650 944</b> |

(1) Algemene volkstelling op 31 december 1970.

(2) Leeftijd in verstreken jaren : 0 betekent minder dan 1 jaar ; 1 betekent van 1 tot minder dan 2 jaar, enz.

15. — Bevolking op 31 december 1973, naar leeftijd en geslacht (Basis : definitieve cijfers van de telling op 31 december 1970).

| LEEFTIJD<br>(1) | Mannen  | Vrouwen | Totaal  | LEEFTIJD<br>(1) | Mannen  | Vrouwen | Totaal  | LEEFTIJD<br>(1)             | Mannen           | Vrouwen          | Totaal           |
|-----------------|---------|---------|---------|-----------------|---------|---------|---------|-----------------------------|------------------|------------------|------------------|
| 0 .....         | 66 096  | 62 711  | 128 807 | 35 .....        | 61 996  | 61 202  | 123 198 | 70 .....                    | 36 408           | 49 350           | 85 758           |
| 1 .....         | 69 149  | 65 226  | 134 375 | 36 .....        | 60 399  | 58 911  | 119 310 | 71 .....                    | 35 082           | 48 454           | 83 486           |
| 2 .....         | 71 287  | 67 709  | 138 976 | 37 .....        | 59 217  | 58 691  | 117 908 | 72 .....                    | 33 048           | 47 071           | 80 119           |
| 3 .....         | 71 717  | 68 247  | 139 964 | 38 .....        | 59 557  | 59 179  | 118 736 | 73 .....                    | 29 498           | 43 488           | 72 986           |
| 4 .....         | 71 908  | 68 504  | 140 412 | 39 .....        | 60 850  | 61 018  | 121 868 | 74 .....                    | 26 670           | 40 721           | 67 391           |
| 0-4 .....       | 350 137 | 332 397 | 682 534 | 35-39 .....     | 302 019 | 299 001 | 601 020 | 70-74 .....                 | 160 651          | 229 084          | 389 735          |
| 5 .....         | 72 166  | 69 175  | 141 341 | 40 .....        | 62 178  | 61 889  | 123 567 | 75 .....                    | 23 972           | 37 042           | 61 014           |
| 6 .....         | 74 420  | 70 659  | 145 079 | 41 .....        | 65 190  | 65 080  | 130 270 | 76 .....                    | 22 195           | 35 926           | 58 121           |
| 7 .....         | 76 584  | 73 486  | 150 020 | 42 .....        | 66 091  | 66 188  | 132 279 | 77 .....                    | 20 182           | 32 939           | 53 071           |
| 8 .....         | 79 627  | 75 872  | 155 499 | 43 .....        | 67 271  | 67 425  | 134 696 | 78 .....                    | 17 267           | 29 286           | 46 558           |
| 9 .....         | 82 550  | 79 046  | 161 596 | 44 .....        | 68 288  | 68 792  | 127 080 | 79 .....                    | 14 898           | 25 755           | 40 653           |
| 5-9 .....       | 385 297 | 368 238 | 753 535 | 40-44 .....     | 324 018 | 323 874 | 647 892 | 75-79 .....                 | 98 464           | 160 948          | 259 412          |
| 10 .....        | 82 101  | 78 270  | 160 371 | 45 .....        | 63 422  | 64 180  | 127 552 | 80 .....                    | 18 021           | 24 022           | 37 043           |
| 11 .....        | 80 133  | 76 598  | 156 731 | 46 .....        | 62 623  | 63 026  | 125 649 | 81 .....                    | 11 237           | 20 591           | 31 828           |
| 12 .....        | 80 950  | 77 812  | 158 762 | 47 .....        | 63 103  | 64 770  | 127 873 | 82 .....                    | 9 878            | 18 050           | 27 928           |
| 13 .....        | 80 139  | 76 893  | 156 532 | 48 .....        | 64 614  | 65 931  | 130 545 | 83 .....                    | 8 083            | 15 460           | 23 543           |
| 14 .....        | 80 987  | 77 845  | 158 832 | 49 .....        | 63 979  | 65 306  | 129 285 | 84 .....                    | 7 309            | 18 380           | 20 689           |
| 10-14 .....     | 404 310 | 386 918 | 791 228 | 45-49 .....     | 317 741 | 323 163 | 640 904 | 80-84 .....                 | 49 528           | 91 503           | 141 031          |
| 15 .....        | 79 686  | 76 122  | 155 808 | 50 .....        | 63 897  | 65 772  | 129 669 | 85 .....                    | 5 842            | 11 102           | 16 944           |
| 16 .....        | 78 940  | 75 027  | 153 967 | 51 .....        | 62 074  | 64 123  | 126 197 | 86 .....                    | 4 995            | 9 369            | 14 364           |
| 17 .....        | 77 130  | 74 533  | 151 663 | 52 .....        | 62 928  | 65 495  | 128 423 | 87 .....                    | 3 719            | 7 346            | 11 065           |
| 18 .....        | 76 845  | 74 192  | 151 037 | 53 .....        | 63 503  | 66 240  | 129 743 | 88 .....                    | 3 227            | 6 066            | 9 293            |
| 19 .....        | 76 554  | 73 529  | 150 083 | 54 .....        | 47 595  | 49 508  | 97 103  | 89 .....                    | 2 407            | 4 672            | 7 079            |
| 15-19 .....     | 389 155 | 373 403 | 762 558 | 50-54 .....     | 299 997 | 311 138 | 611 135 | 85-89 .....                 | 20 190           | 38 555           | 58 745           |
| 20 .....        | 76 145  | 72 285  | 148 430 | 55 .....        | 33 183  | 35 662  | 68 845  | 90 .....                    | 1 898            | 3 794            | 5 687            |
| 21 .....        | 76 419  | 72 416  | 148 835 | 56 .....        | 32 754  | 35 590  | 68 314  | 91 .....                    | 1 354            | 2 859            | 4 213            |
| 22 .....        | 73 656  | 70 359  | 144 015 | 57 .....        | 37 124  | 39 434  | 76 558  | 92 .....                    | 1 017            | 2 205            | 3 222            |
| 23 .....        | 74 511  | 70 906  | 145 417 | 58 .....        | 44 417  | 48 047  | 92 464  | 93 .....                    | 628              | 1 520            | 2 148            |
| 24 .....        | 73 920  | 70 139  | 144 059 | 59 .....        | 51 737  | 56 891  | 108 628 | 94 .....                    | 450              | 958              | 1 408            |
| 20-24 .....     | 374 651 | 356 105 | 730 756 | 55-59 .....     | 199 215 | 215 594 | 414 809 | 90-94 .....                 | 5 342            | 11 336           | 16 678           |
| 25 .....        | 75 151  | 72 057  | 147 208 | 60 .....        | 51 459  | 57 211  | 108 670 | 95 .....                    | 301              | 681              | 982              |
| 26 .....        | 75 860  | 71 538  | 146 898 | 61 .....        | 51 030  | 57 504  | 108 584 | 96 .....                    | 211              | 513              | 724              |
| 27 .....        | 76 114  | 71 742  | 147 556 | 62 .....        | 47 360  | 54 189  | 101 549 | 97 .....                    | 147              | 291              | 438              |
| 28 .....        | 64 720  | 62 052  | 126 772 | 63 .....        | 48 205  | 55 822  | 104 027 | 98 .....                    | 33               | 194              | 227              |
| 29 .....        | 64 194  | 61 607  | 125 801 | 64 .....        | 46 380  | 54 780  | 101 160 | 99 en + ...                 | 96               | 322              | 418              |
| 25-29 .....     | 355 539 | 338 996 | 694 535 | 60-64 .....     | 244 434 | 279 506 | 523 940 | 95 en + ...                 | 788              | 2 001            | 2 789            |
| 30 .....        | 61 436  | 58 996  | 120 432 | 65 .....        | 45 384  | 55 406  | 100 790 |                             |                  |                  |                  |
| 31 .....        | 54 187  | 52 072  | 106 289 | 66 .....        | 44 143  | 54 816  | 98 959  |                             |                  |                  |                  |
| 32 .....        | 49 788  | 48 441  | 98 229  | 67 .....        | 41 969  | 52 990  | 94 959  |                             |                  |                  |                  |
| 33 .....        | 56 111  | 54 582  | 110 693 | 68 .....        | 40 546  | 52 281  | 92 777  |                             |                  |                  |                  |
| 34 .....        | 60 051  | 59 611  | 119 662 | 69 .....        | 39 332  | 51 282  | 90 614  |                             |                  |                  |                  |
| 30-34 .....     | 281 553 | 273 702 | 555 255 | 65-69 .....     | 211 374 | 266 725 | 478 099 | <b>Algemeen<br/>totaal:</b> | <b>4 774 403</b> | <b>4 982 187</b> | <b>9 756 590</b> |

(1) Leeftijd in verstreken jaren : 0 betekent minder dan 1 jaar ; 1 betekent van 1 tot minder dan 2 jaar, enz.

16. — Migraties tussen de verschillende arrondissementen (1974 : mannen + vrouwen) <sup>(1)</sup>.

| Arrondissementen van vestiging | Arrondissementen |          |          |                   |                 |        |        |        |           |        |           |        |        |         |        |        |          |          |         |         |          |
|--------------------------------|------------------|----------|----------|-------------------|-----------------|--------|--------|--------|-----------|--------|-----------|--------|--------|---------|--------|--------|----------|----------|---------|---------|----------|
|                                | Antwerpen        | Mechelen | Turnhout | Brussel-Hoofdstad | Halle-Vilvoorde | Leuven | Nijvel | Aat    | Charleroi | Bergen | Moeskroen | Zinnik | Thuin  | Doornik | Hoei   | Luik   | Verviers | Borgworm | Hasselt | Maaseik | Tongeren |
|                                | (2) van 11       | van 12   | van 18   | van 21            | van 23          | van 24 | van 25 | van 51 | van 52    | van 58 | van 54    | van 55 | van 56 | van 57  | van 61 | van 62 | van 68   | van 64   | van 71  | van 72  | van 78   |
| naar :                         |                  |          |          |                   |                 |        |        |        |           |        |           |        |        |         |        |        |          |          |         |         |          |
| 11                             | 45 466           | 1 714    | 1 329    | 957               | 475             | 636    | 57     | 6      | 75        | 29     | 10        | 28     | 9      | 10      | 8      | 129    | 89       | 7        | 588     | 230     | 129      |
| 12                             | 1 985            | 5 051    | 524      | 355               | 838             | 648    | 12     | —      | 6         | 14     | 2         | —      | 2      | 5       | —      | 17     | 5        | —        | 84      | 25      | 26       |
| 18                             | 1 602            | 522      | 7 643    | 126               | 72              | 483    | 14     | 1      | 16        | —      | 1         | 1      | 3      | —       | 1      | 16     | —        | 2        | 436     | 250     | 29       |
| 21                             | 924              | 263      | 101      | 64 007            | 6 509           | 1 319  | 2 899  | 320    | 1 339     | 928    | 151       | 772    | 420    | 488     | 153    | 899    | 333      | 140      | 249     | 92      | 83       |
| 28                             | 432              | 660      | 81       | 12 814            | 9 637           | 1 015  | 712    | 21     | 117       | 100    | 18        | 152    | 33     | 30      | 24     | 92     | 36       | 31       | 144     | 31      | 36       |
| 24                             | 663              | 676      | 611      | 2 139             | 1 397           | 12 529 | 292    | 3      | 93        | 29     | 23        | 38     | 18     | 23      | 22     | 98     | 19       | 58       | 1 052   | 176     | 156      |
| 25                             | 101              | 8        | 22       | 7 206             | 1 350           | 685    | 7 269  | 56     | 809       | 318    | 36        | 561    | 176    | 102     | 79     | 253    | 90       | 106      | 9       | 5       | 6        |
| 51                             | 10               | —        | —        | 414               | 44              | 6      | 46     | 1 621  | 68        | 413    | 16        | 257    | 29     | 623     | 12     | 4      | 5        | 4        | 9       | —       | 1        |
| 52                             | 56               | 19       | 17       | 1 170             | 78              | 75     | 757    | 42     | 24 371    | 349    | 24        | 1 018  | 1 702  | 94      | 40     | 284    | 60       | 18       | 52      | 6       | 14       |
| 53                             | 36               | 2        | 4        | 976               | 83              | 55     | 130    | 445    | 340       | 9 787  | 15        | 714    | 225    | 189     | 16     | 104    | 16       | 4        | 16      | 1       | 4        |
| 54                             | 7                | —        | —        | 119               | 17              | 12     | 35     | 19     | 13        | 12     | 1 019     | 12     | 3      | 312     | 7      | 18     | 12       | 1        | —       | —       | —        |
| 55                             | 28               | 9        | —        | 1 096             | 348             | 34     | 469    | 258    | 1 007     | 866    | 31        | 4 713  | 835    | 84      | 19     | 52     | 22       | 6        | 4       | —       | 17       |
| 56                             | 2                | —        | —        | 339               | 20              | 27     | 161    | 29     | 2 261     | 262    | 3         | 1 019  | 3 767  | 43      | 10     | 62     | 20       | 5        | 9       | —       | 1        |
| 57                             | 18               | 1        | —        | 429               | 44              | 16     | 72     | 490    | 113       | 253    | 327       | 88     | 17     | 5 201   | 14     | 32     | 13       | —        | 6       | 2       | 3        |
| 61                             | 13               | 1        | 8        | 290               | 44              | 28     | 86     | 6      | 49        | 26     | 2         | 14     | 4      | 7       | 2 338  | 1 716  | 113      | 261      | 7       | 5       | 9        |
| 62                             | 112              | 7        | 28       | 924               | 82              | 81     | 171    | 27     | 389       | 188    | 38        | 83     | 59     | 61      | 1 177  | 32 206 | 1 731    | 567      | 142     | 27      | 302      |
| 63                             | 47               | 6        | 7        | 291               | 48              | 19     | 95     | 9      | 54        | 28     | 7         | 17     | 12     | 12      | 71     | 1 566  | 9 135    | 23       | 27      | 10      | 44       |
| 64                             | 5                | —        | 1        | 246               | 29              | 53     | 92     | 4      | 19        | 16     | 3         | 2      | 9      | 2       | 279    | 942    | 49       | 1 001    | 33      | —       | 39       |
| 71                             | 459              | 112      | 571      | 270               | 69              | 1 128  | 25     | 1      | 27        | 15     | 4         | 16     | 5      | 3       | 20     | 264    | 42       | 52       | 8 112   | 1 255   | 1 316    |
| 72                             | 195              | 69       | 247      | 83                | 53              | 119    | 1      | —      | 9         | —      | —         | 2      | 7      | 1       | 42     | 5      | —        | —        | 1 194   | 3 048   | 343      |
| 78                             | 108              | 18       | 63       | 111               | 35              | 151    | 7      | 1      | 7         | 12     | —         | 6      | —      | 1       | 6      | 335    | 40       | 18       | 1 200   | 401     | 2 908    |
| 81                             | 8                | 7        | 6        | 118               | 16              | 2      | 17     | 4      | 43        | 23     | 5         | 8      | 8      | 9       | 5      | 100    | 25       | 5        | 8       | 3       | —        |
| 82                             | 10               | 3        | —        | 67                | 32              | 10     | 12     | —      | 12        | 10     | 1         | 8      | 12     | 8       | 29     | 131    | 114      | 10       | 4       | —       | —        |
| 83                             | 33               | 4        | —        | 171               | 11              | 3      | 46     | 3      | 32        | 23     | 4         | 11     | 3      | 10      | 62     | 283    | 60       | 11       | 7       | 2       | —        |
| 84                             | 15               | —        | 5        | 225               | 15              | 5      | 81     | 1      | 47        | 9      | 1         | 7      | 11     | 7       | 18     | 89     | 28       | —        | —       | —       | —        |
| 85                             | 4                | —        | 6        | 154               | 18              | 10     | 42     | 4      | 41        | 14     | 2         | 17     | 9      | 13      | 9      | 83     | 27       | 1        | —       | —       | 1        |
| 91                             | 12               | 3        | 7        | 450               | 27              | 38     | 108    | 13     | 181       | 55     | 9         | 19     | 36     | 17      | 92     | 172    | 59       | 19       | 4       | 1       | —        |
| 92                             | 50               | 24       | 6        | 1 284             | 122             | 113    | 712    | 33     | 1 540     | 153    | 27        | 102    | 105    | 71      | 457    | 306    | 66       | 81       | 21      | 5       | 12       |
| 93                             | 6                | 5        | —        | 189               | 26              | 11     | 59     | 9      | 959       | 71     | 2         | 33     | 244    | 6       | 3      | 46     | 8        | 11       | —       | —       | —        |
| 41                             | 84               | 29       | 24       | 681               | 804             | 46     | 21     | 7      | 12        | 9      | 2         | 41     | 2      | 15      | —      | 1      | 3        | 1        | 35      | 2       | 5        |
| 42                             | 246              | 78       | 15       | 216               | 304             | 27     | 6      | —      | 8         | 2      | 1         | —      | —      | —       | —      | —      | —        | —        | 18      | 11      | 18       |
| 43                             | 58               | 11       | 6        | 46                | 7               | 11     | 3      | —      | 13        | —      | 3         | 2      | 1      | 1       | —      | —      | —        | —        | 2       | 1       | 4        |
| 44                             | 540              | 70       | 97       | 440               | 252             | 156    | 41     | 11     | 50        | 29     | 20        | 24     | 11     | 27      | 6      | 29     | 8        | —        | 67      | 29      | 21       |
| 45                             | 24               | 2        | 22       | 147               | 46              | 18     | 6      | 183    | 1         | 12     | 11        | 26     | —      | 90      | 6      | 4      | 6        | 1        | —       | —       | 3        |
| 46                             | 1 354            | 183      | 41       | 110               | 65              | 77     | 7      | —      | 7         | —      | 3         | 4      | 1      | 2       | 1      | 6      | 10       | —        | 27      | 14      | 9        |
| 81                             | 260              | 39       | 20       | 447               | 174             | 109    | 10     | 7      | 33        | 27     | 13        | 10     | 9      | 7       | 1      | 22     | 12       | 1        | 43      | 17      | 12       |
| 82                             | 14               | —        | 4        | 22                | 12              | 3      | —      | —      | 1         | —      | 4         | —      | 2      | —       | —      | —      | 1        | —        | 1       | —       | —        |
| 83                             | 38               | —        | 11       | 50                | 19              | 33     | 1      | 6      | 2         | 2      | 151       | 1      | 3      | 10      | —      | —      | 1        | —        | 8       | —       | —        |
| 84                             | 104              | 20       | 12       | 166               | 65              | 103    | 18     | 10     | 6         | 17     | 384       | 8      | 5      | 122     | 2      | 4      | 12       | —        | 20      | 8       | 9        |
| 85                             | 172              | 31       | 17       | 409               | 105             | 52     | 34     | 2      | 46        | 17     | 23        | 11     | 17     | 10      | 3      | 47     | 21       | 7        | 45      | 9       | 7        |
| 86                             | 19               | 5        | 2        | 42                | 12              | 27     | 11     | 3      | 6         | —      | 12        | —      | 1      | 4       | —      | 3      | —        | —        | 2       | 11      | —        |
| 87                             | 11               | 11       | —        | 27                | 19              | 15     | 2      | —      | —         | 5      | 4         | —      | —      | 3       | —      | —      | 2        | —        | 5       | 1       | —        |
| 88                             | 46               | 3        | 4        | 147               | 43              | 42     | 28     | 1      | 10        | 10     | 18        | 4      | 9      | 7       | 2      | 7      | 3        | —        | 8       | 2       | 2        |
| Rijk:<br>(3)                   | 9 861            | 4 560    | 3 919    | 35 913            | 13 824          | 7 501  | 7 398  | 2 035  | 9 861     | 4 296  | 1 411     | 5 136  | 4 050  | 2 535   | 2 655  | 8 258  | 3 116    | 1 451    | 5 581   | 2 632   | 2 656    |

- (1) Deze tabel werd opgemaakt aan de hand van gegevens verstrekt door de registratie van de immigraties.  
 (2) De arrondissementen worden met hun koderingsnummer vermeld in de eerste kolom alsook bovenaan in de tabel.  
 (3) De op deze regel verstrekte gegevens hebben betrekking op het totaal aantal personen, die de diverse, bovenaan in de tabel vermelde arrondissementen hebben verlaten. De personen die van gemeente veranderd zijn zonder hun arrondissement te hebben verlaten (cijfers van de diagonaal) zijn dus niet in die totalen begrepen.  
 (4) De gegevens uit deze kolom slaan op het totaal aantal personen die zich in het arrondissement hebben gevestigd — hetwelk door het nummer in de eerste kolom is aangeduid — en die afkomstig zijn uit de diverse andere bovenaan in de tabel vermelde arrondissementen.

van vertrek

| Aarlen | Bastenaken | Marche-en-Famenne | Neufchâteau | Virton | Dinant | Namen  | Philippeville | Aalst  | Dendermonde | Eeklo  | Gent   | Oudenaarde | Sint-Niklaas | Brugge | Diksmuide | Ieper  | Kortrijk | Oostende | Roeselare | Tielt  | Veurne | Rijk    |
|--------|------------|-------------------|-------------|--------|--------|--------|---------------|--------|-------------|--------|--------|------------|--------------|--------|-----------|--------|----------|----------|-----------|--------|--------|---------|
| van 81 | van 82     | van 83            | van 84      | van 85 | van 91 | van 92 | van 98        | van 41 | van 42      | van 43 | van 44 | van 45     | van 46       | van 31 | van 32    | van 33 | van 34   | van 35   | van 36    | van 37 | van 38 | (4)     |
| 10     | 3          | 8                 | 1           | 1      | 10     | 25     | 5             | 129    | 234         | 30     | 600    | 38         | 1 108        | 215    | 13        | 47     | 140      | 209      | 57        | 29     | 62     | 9 439   |
| 5      | —          | —                 | —           | —      | 4      | 12     | 1             | 75     | 122         | 11     | 56     | 16         | 125          | 46     | 9         | 10     | 27       | 30       | 10        | 2      | 8      | 5 067   |
| 14     | —          | —                 | 1           | —      | 7      | 1      | —             | 19     | 14          | 4      | 57     | 6          | 26           | 52     | 1         | 27     | 12       | 44       | 9         | —      | 8      | 3 877   |
| 158    | 89         | 206               | 204         | 127    | 336    | 963    | 175           | 506    | 229         | 30     | 417    | 92         | 121          | 352    | 20        | 72     | 175      | 323      | 68        | 21     | 127    | 23 193  |
| 20     | 7          | 7                 | 22          | 9      | 36     | 83     | 8             | 966    | 367         | 24     | 267    | 65         | 57           | 114    | 7         | 21     | 54       | 115      | 55        | 20     | 38     | 18 941  |
| 10     | —          | 26                | 9           | 13     | 23     | 86     | 15            | 101    | 57          | 18     | 185    | 36         | 85           | 126    | 13        | 64     | 95       | 65       | 49        | 33     | 26     | 8 721   |
| 37     | 26         | 33                | 46          | 21     | 83     | 522    | 71            | 12     | 4           | 7      | 47     | 7          | 5            | 47     | 1         | 2      | 14       | 45       | 2         | 1      | 18     | 13 029  |
| 7      | 2          | 1                 | 1           | 2      | 3      | 36     | 3             | 3      | —           | —      | 25     | 141        | 1            | 1      | —         | —      | 11       | 1        | 3         | 5      | 1      | 2 208   |
| 20     | 36         | 20                | 49          | 16     | 173    | 1 338  | 659           | 5      | 5           | 3      | 24     | 3          | 1            | 21     | 4         | 2      | 9        | 49       | 2         | 3      | 18     | 8 335   |
| 12     | 18         | 8                 | 16          | 4      | 37     | 61     | 31            | 2      | 4           | 2      | 9      | 9          | —            | 16     | —         | 2      | 14       | 27       | 3         | 1      | 8      | 3 659   |
| 2      | —          | 3                 | —           | 7      | 1      | 10     | 10            | 1      | —           | 1      | 16     | 17         | 3            | 10     | 3         | 113    | 319      | 19       | 29        | 6      | 19     | 1 188   |
| 7      | 3          | 12                | 12          | 21     | 23     | 82     | 18            | 37     | 3           | 5      | 12     | 23         | 2            | 23     | 4         | 2      | 4        | 24       | —         | —      | 9      | 5 516   |
| 1      | 13         | 4                 | 14          | 10     | 50     | 83     | 271           | 1      | —           | —      | 11     | 2          | —            | 5      | —         | —      | 1        | 16       | —         | —      | 7      | 4 762   |
| 16     | 8          | 8                 | 10          | 1      | 19     | 51     | 11            | 19     | —           | 1      | 22     | 127        | —            | 14     | —         | 8      | 109      | 13       | 7         | 1      | 10     | 2 388   |
| 3      | 34         | 89                | 22          | 7      | 100    | 484    | 9             | 4      | 2           | —      | 5      | —          | —            | 7      | —         | —      | 7        | 6        | —         | —      | 4      | 3 472   |
| 79     | 179        | 252               | 130         | 87     | 163    | 329    | 55            | 5      | 6           | —      | 34     | 8          | 11           | 22     | 1         | —      | 8        | 79       | 5         | —      | 13     | 7 617   |
| 27     | 153        | 46                | 24          | 10     | 22     | 76     | 24            | 3      | —           | —      | 5      | —          | 10           | 17     | —         | —      | 1        | 7        | 3         | 1      | 6      | 2 828   |
| 1      | 3          | 9                 | 3           | 1      | 7      | 86     | 8             | —      | 1           | —      | —      | —          | 1            | 1      | 18        | —      | —        | 1        | 6         | —      | —      | 1 964   |
| 16     | —          | —                 | —           | —      | —      | 13     | 1             | 48     | 18          | 8      | 101    | 5          | 73           | 55     | 4         | 15     | 27       | 66       | 23        | 9      | 2      | 6 138   |
| —      | —          | —                 | —           | —      | —      | 2      | 1             | 7      | 16          | 1      | 39     | 5          | 20           | 21     | 2         | 4      | 20       | 20       | 9         | 4      | —      | 2 541   |
| 6      | 1          | 3                 | —           | 1      | —      | 4      | —             | 18     | 5           | 5      | 28     | 3          | 4            | 10     | —         | 1      | 8        | 14       | 2         | 2      | 2      | 2 632   |
| 1 471  | 89         | 33                | 99          | 329    | 32     | 48     | 4             | 9      | 1           | 2      | 4      | 1          | —            | 3      | —         | 1      | —        | 2        | —         | —      | —      | 1 077   |
| 61     | 562        | 88                | 84          | 23     | 25     | 25     | 3             | —      | —           | —      | —      | —          | —            | 1      | —         | —      | 1        | 7        | 1         | —      | 7      | 799     |
| 32     | 88         | 356               | 84          | 18     | 282    | 88     | 8             | —      | —           | —      | 3      | —          | —            | 1      | —         | —      | 1        | 1        | —         | —      | 3      | 1 387   |
| 79     | 161        | 71                | 959         | 143    | 146    | 78     | 8             | 1      | —           | —      | —      | —          | 6            | 6      | 2         | —      | 1        | 1        | —         | —      | —      | 1 267   |
| 323    | 14         | 27                | 125         | 1 097  | 27     | 36     | 9             | —      | —           | 6      | —      | 4          | 3            | —      | —         | 1      | —        | 3        | —         | —      | 8      | 1 031   |
| 21     | 21         | 229               | 198         | 30     | 2 133  | 670    | 118           | 2      | 1           | —      | 4      | 5          | —            | 14     | —         | —      | 1        | 18       | —         | —      | 3      | 2 647   |
| 44     | 35         | 85                | 111         | 49     | 800    | 10 332 | 241           | 7      | 6           | —      | 20     | 3          | 10           | 12     | —         | —      | 6        | 21       | —         | —      | 8      | 6 748   |
| 6      | —          | 10                | 5           | 5      | 98     | 226    | 1 578         | 1      | 5           | —      | 1      | 1          | —            | 4      | —         | 2      | 1        | 2        | —         | —      | —      | 2 055   |
| 1      | —          | —                 | —           | —      | 4      | 2      | —             | 5 804  | 460         | 18     | 415    | 304        | 58           | 46     | 1         | 12     | 39       | 29       | 12        | 5      | 11     | 3 191   |
| —      | —          | 1                 | —           | 1      | —      | —      | —             | 479    | 2 423       | 32     | 663    | 15         | 534          | 22     | —         | 15     | 21       | 18       | 12        | 11     | 14     | 2 778   |
| 7      | —          | —                 | —           | 1      | —      | 3      | —             | 20     | 32          | 1 204  | 1 042  | 8          | 40           | 169    | 2         | 4      | 24       | 22       | 5         | 19     | 8      | 1 575   |
| 12     | 2          | 39                | 10          | 36     | 3      | 18     | —             | 574    | 752         | 851    | 16 737 | 572        | 454          | 496    | 50        | 102    | 471      | 280      | 150       | 247    | 89     | 7 136   |
| —      | —          | —                 | —           | 1      | —      | 2      | 1             | 314    | 18          | 8      | 438    | 1 334      | 12           | 23     | 4         | 10     | 281      | 8        | 24        | 7      | 9      | 1 768   |
| —      | —          | 1                 | —           | —      | 1      | 5      | —             | 37     | 558         | 33     | 478    | 21         | 4 097        | 48     | 3         | 7      | 17       | 17       | 10        | 11     | 12     | 3 130   |
| 19     | —          | 2                 | 3           | 5      | 6      | 19     | 6             | 67     | 43          | 224    | 586    | 21         | 69           | 4 153  | 196       | 97     | 266      | 779      | 376       | 243    | 130    | 4 430   |
| —      | —          | —                 | —           | —      | —      | 1      | —             | 13     | 12          | 4      | 28     | —          | 1            | 174    | 447       | 54     | 34       | 154      | 148       | 8      | 86     | 781     |
| —      | —          | —                 | —           | —      | —      | —      | —             | 13     | 13          | 3      | 81     | 14         | 3            | 79     | 98        | 1 621  | 303      | 75       | 226       | 23     | 123    | 1 390   |
| 7      | —          | 4                 | —           | 1      | 4      | 4      | —             | 40     | 23          | 21     | 353    | 303        | 33           | 191    | 33        | 373    | 7 006    | 120      | 618       | 334    | 62     | 3 619   |
| 4      | 1          | 2                 | 1           | —      | 5      | 23     | 3             | 41     | 43          | 25     | 247    | 16         | 16           | 824    | 195       | 44     | 116      | 2 593    | 114       | 48     | 282    | 3 135   |
| —      | —          | —                 | —           | —      | 1      | —      | 2             | 17     | 10          | 18     | 100    | 12         | 2            | 250    | 163       | 260    | 564      | 105      | 2 036     | 236    | 37     | 1 932   |
| —      | —          | —                 | —           | —      | —      | —      | —             | 9      | 8           | 6      | 208    | 18         | 4            | 126    | 14        | 19     | 280      | 28       | 234       | 349    | 6      | 1 115   |
| 6      | —          | —                 | 4           | —      | —      | 8      | —             | 10     | 15          | 4      | 57     | 8          | 7            | 69     | 147       | 160    | 101      | 268      | 52        | 21     | 923    | 1 333   |
| 1 073  | 986        | 1 322             | 1 283       | 980    | 2 541  | 5 603  | 1 779         | 3 615  | 3 087       | 1 400  | 6 688  | 1 930      | 2 905        | 3 745  | 990       | 1 551  | 3 583    | 3 131    | 2 368     | 1 351  | 1 279  | 191 839 |

## 17. — Migratiebeweging zonder onderscheid van geslacht.

| JAREN | Binnenlandse migraties |           |          | Buitenlandse migraties |           |          | Personen<br>wier nieuwe<br>verblijfplaats<br>volkomen<br>onbekend is | Resultaten |
|-------|------------------------|-----------|----------|------------------------|-----------|----------|----------------------------------------------------------------------|------------|
|       | Immigratie             | Emigratie | Verschil | Immigratie             | Emigratie | Verschil |                                                                      |            |
| 1930  | 613 364                | 604 638   | + 8 726  | 54 409                 | 29 567    | + 24 842 | 10 807                                                               | + 22 761   |
| 1935  | 553 751                | 546 645   | + 7 106  | 16 397                 | 16 240    | + 157    | 7 047                                                                | + 216      |
| 1939  | 531 731                | 527 160   | + 4 571  | 11 813                 | 17 992    | — 6 179  | 4 533                                                                | — 6 141    |
| 1950  | 489 350                | 481 065   | + 8 285  | 27 922                 | 36 509    | — 8 587  | 10 060                                                               | — 10 362   |
| 1955  | 550 311                | 547 320   | + 2 991  | 51 106                 | 32 757    | + 18 349 | 6 280                                                                | + 15 060   |
| 1960  | 546 171                | 542 376   | + 3 795  | 42 248                 | 32 189    | + 10 059 | 6 938                                                                | + 6 916    |
| 1961  | 551 843                | 546 713   | + 5 130  | 36 088                 | 35 517    | + 571    | 7 129                                                                | — 1 428    |
| 1962  | 526 308                | 521 088   | + 5 220  | 52 744                 | 33 071    | + 19 673 | 6 013                                                                | + 18 880   |
| 1963  | 528 534                | 523 825   | + 4 709  | 72 586                 | 35 427    | + 37 159 | 7 734                                                                | + 34 134   |
| 1964  | 538 531                | 533 409   | + 5 122  | 92 334                 | 38 196    | + 54 138 | 10 315                                                               | + 48 945   |
| 1965  | 532 982                | 528 791   | + 4 191  | 80 761                 | 40 414    | + 40 347 | 13 753                                                               | + 30 785   |
| 1966  | 529 931                | 526 055   | + 3 876  | 71 078                 | 40 843    | + 30 235 | 13 044                                                               | + 21 067   |
| 1967  | 522 888                | 515 803   | + 7 085  | 63 713                 | 40 392    | + 23 321 | 12 575                                                               | + 17 831   |
| 1968  | 530 764                | 524 916   | + 5 848  | 57 122                 | 44 348    | + 12 774 | 12 280                                                               | + 6 342    |
| 1969  | 529 510                | 526 980   | + 2 530  | 55 243                 | 41 520    | + 13 723 | 9 468                                                                | + 6 785    |
| 1970  | 538 927                | 536 093   | + 2 834  | 62 143                 | 45 618    | + 16 525 | 10 753                                                               | + 8 606    |
| 1971  | 509 276                | 504 459   | + 4 817  | 62 708                 | 37 254    | + 25 454 | 6 087                                                                | + 24 184   |
| 1972  | 503 230                | 497 136   | + 6 094  | 62 474                 | 42 721    | + 19 753 | 12 070                                                               | + 13 777   |
| 1973  | 510 397                | 503 416   | + 6 981  | 64 250                 | 40 448    | + 23 802 | 12 155                                                               | + 18 628   |
| 1974  | 524 038                | 518 692   | + 5 346  | 71 866                 | 40 808    | + 31 058 | 11 862                                                               | + 24 542   |

Opmerking : De inlichtingen betreffende de Oostkantons zijn begrepen in de gegevens aangaande de jaren 1925 tot 1939 en 1944 en volgende.

## 18. — Buitenlandse migraties per nationaliteit en geslacht.

| JAREN | Immigraties |         |        |               |         |        | Emigraties (1) |         |        |               |         |        |
|-------|-------------|---------|--------|---------------|---------|--------|----------------|---------|--------|---------------|---------|--------|
|       | Belgen      |         |        | Vreemdelingen |         |        | Belgen         |         |        | Vreemdelingen |         |        |
|       | Mannen      | Vrouwen | Totaal | Mannen        | Vrouwen | Totaal | Mannen         | Vrouwen | Totaal | Mannen        | Vrouwen | Totaal |
| 1930  | 5 534       | 3 893   | 9 427  | 30 779        | 14 203  | 44 982 | 6 659          | 5 806   | 12 465 | 11 139        | 5 963   | 17 102 |
| 1935  | 4 093       | 4 085   | 8 178  | 3 305         | 4 914   | 8 219  | 2 662          | 2 904   | 5 566  | 5 731         | 4 943   | 10 674 |
| 1939  | 3 229       | 3 461   | 6 690  | 2 026         | 3 097   | 5 123  | 3 139          | 3 443   | 6 582  | 5 512         | 5 898   | 11 410 |
| 1950  | 2 653       | 3 332   | 5 985  | 10 651        | 11 286  | 21 937 | 4 519          | 5 125   | 9 644  | 17 915        | 8 950   | 26 865 |
| 1955  | 3 097       | 3 825   | 6 922  | 28 048        | 16 136  | 44 184 | 4 316          | 4 654   | 8 970  | 13 852        | 9 935   | 23 787 |
| 1960  | 7 400       | 8 214   | 15 614 | 12 133        | 14 501  | 26 634 | 3 972          | 4 404   | 8 376  | 12 418        | 11 395  | 23 813 |
| 1961  | 3 054       | 3 668   | 6 722  | 14 832        | 14 534  | 29 366 | 5 943          | 6 264   | 12 207 | 11 930        | 11 380  | 23 310 |
| 1962  | 2 972       | 3 606   | 6 578  | 27 578        | 18 588  | 46 166 | 5 871          | 5 872   | 11 743 | 11 203        | 10 125  | 21 328 |
| 1963  | 3 212       | 3 883   | 7 095  | 41 602        | 23 889  | 65 491 | 5 335          | 5 421   | 10 756 | 14 078        | 10 593  | 24 671 |
| 1964  | 3 514       | 4 330   | 7 844  | 55 469        | 29 021  | 84 490 | 5 459          | 6 356   | 11 815 | 15 636        | 10 745  | 26 381 |
| 1965  | 3 249       | 3 896   | 7 145  | 43 365        | 30 251  | 73 616 | 5 203          | 5 873   | 11 076 | 18 009        | 11 329  | 29 338 |
| 1966  | 2 944       | 3 562   | 6 506  | 37 175        | 27 397  | 64 572 | 4 544          | 5 280   | 9 824  | 18 500        | 12 519  | 31 019 |
| 1967  | 4 275       | 5 012   | 9 287  | 28 815        | 25 611  | 54 426 | 4 588          | 5 347   | 9 935  | 16 908        | 13 549  | 30 457 |
| 1968  | 3 480       | 3 844   | 7 324  | 25 830        | 23 968  | 49 798 | 5 203          | 6 113   | 11 316 | 17 964        | 15 068  | 33 032 |
| 1969  | 2 453       | 3 334   | 5 787  | 26 246        | 23 210  | 49 456 | 5 257          | 6 242   | 11 499 | 15 816        | 14 205  | 30 021 |
| 1970  | 2 557       | 3 537   | 6 094  | 30 587        | 25 462  | 56 049 | 5 754          | 6 848   | 12 602 | 17 057        | 15 959  | 33 016 |
| 1971  | 2 664       | 3 466   | 6 130  | 31 122        | 25 456  | 56 578 | 4 753          | 5 802   | 10 555 | 13 584        | 13 115  | 26 699 |
| 1972  | 3 318       | 4 102   | 7 420  | 30 180        | 24 874  | 55 054 | 4 743          | 5 790   | 10 533 | 16 795        | 15 393  | 32 188 |
| 1973  | 3 300       | 4 189   | 7 489  | 30 927        | 25 834  | 56 761 | 4 451          | 5 434   | 9 885  | 15 596        | 14 967  | 30 563 |
| 1974  | 3 734       | 4 655   | 8 389  | 35 928        | 27 549  | 63 477 | 4 536          | 5 751   | 10 287 | 15 716        | 14 805  | 30 521 |

Opmerkingen : Deze tabel werd opgemaakt met behulp van de inlichtingen bekomen bij de opname van de immigraties. Van 1920 tot 1931 inbegrepen slaan de cijfers op de personen die respectievelijk in België en in het buitenland geboren zijn.

Van 1932 af, betreft het personen die de Belgische of een vreemde nationaliteit bezitten.

(1) Exclusief de vertrokken personen waarvan de nieuwe verblijfplaats onbekend is.

## 19. — Buitenlandse migraties naar het land van herkomst of bestemming van de migranten.

| JAREN             | Duitsland | Verenigd Koninkrijk (G.-B. en Noord-Ierland) | Frankrijk | Nederland | Groot-hertogd. Luxemburg | Spanje | Italië | U.S.S.R. | Zwitserland | Polen | Griekenland |
|-------------------|-----------|----------------------------------------------|-----------|-----------|--------------------------|--------|--------|----------|-------------|-------|-------------|
| <b>Immigratie</b> |           |                                              |           |           |                          |        |        |          |             |       |             |
| 1965.....         | 3 813     | 1 842                                        | 10 296    | 5 614     | 743                      | 12 878 | 13 893 | 85       | 1 113       | 458   | 1 939       |
| 1966.....         | 4 735     | 2 162                                        | 11 723    | 5 310     | 1 051                    | 7 492  | 11 072 | 211      | 1 005       | 402   | 1 332       |
| 1967.....         | 4 747     | 2 756                                        | 13 426    | 4 924     | 756                      | 3 759  | 7 850  | 136      | 817         | 314   | 828         |
| 1968.....         | 4 084     | 2 490                                        | 11 833    | 4 473     | 820                      | 2 613  | 7 663  | 154      | 733         | 261   | 797         |
| 1969.....         | 3 957     | 2 515                                        | 10 658    | 4 529     | 752                      | 2 378  | 8 533  | 74       | 787         | 287   | 746         |
| 1970.....         | 4 473     | 2 977                                        | 11 929    | 4 926     | 850                      | 2 597  | 9 712  | 113      | 854         | 298   | 829         |
| 1971.....         | 3 981     | 3 024                                        | 11 882    | 4 700     | 490                      | 2 530  | 10 120 | 108      | 720         | 356   | 708         |
| 1972.....         | 4 235     | 3 279                                        | 11 883    | 4 964     | 548                      | 2 198  | 8 839  | 113      | 681         | 347   | 686         |
| 1973.....         | 4 058     | 4 072                                        | 12 042    | 5 726     | 587                      | 1 775  | 8 761  | 233      | 605         | 358   | 643         |
| 1974.....         | 4 405     | 4 412                                        | 12 003    | 5 905     | 631                      | 1 748  | 9 168  | 115      | 672         | 307   | 860         |

| <b>Emigratie <sup>(1)</sup></b> |       |       |       |       |     |       |       |     |     |     |       |
|---------------------------------|-------|-------|-------|-------|-----|-------|-------|-----|-----|-----|-------|
| 1965.....                       | 2 879 | 1 323 | 6 052 | 3 967 | 786 | 3 111 | 5 307 | 72  | 743 | 178 | 1 499 |
| 1966.....                       | 2 826 | 1 625 | 6 384 | 4 262 | 620 | 3 060 | 6 366 | 99  | 839 | 189 | 1 151 |
| 1967.....                       | 3 249 | 1 569 | 6 870 | 3 742 | 736 | 3 374 | 6 245 | 88  | 773 | 140 | 945   |
| 1968.....                       | 3 140 | 2 173 | 7 643 | 4 048 | 900 | 3 473 | 6 463 | 101 | 846 | 145 | 957   |
| 1969.....                       | 3 032 | 1 815 | 6 904 | 4 069 | 824 | 2 973 | 6 379 | 134 | 806 | 117 | 662   |
| 1970.....                       | 3 328 | 2 233 | 7 462 | 4 004 | 850 | 3 234 | 7 678 | 86  | 848 | 129 | 626   |
| 1971.....                       | 2 781 | 1 944 | 6 837 | 3 956 | 695 | 2 168 | 6 285 | 76  | 675 | 104 | 375   |
| 1972.....                       | 3 281 | 2 288 | 7 952 | 4 145 | 589 | 2 668 | 7 020 | 103 | 672 | 96  | 723   |
| 1973.....                       | 3 300 | 2 363 | 7 799 | 3 803 | 742 | 2 489 | 6 035 | 86  | 695 | 109 | 525   |
| 1974.....                       | 3 008 | 2 551 | 7 973 | 3 900 | 777 | 2 907 | 5 545 | 83  | 611 | 108 | 497   |

| JAREN                           | Joegoslavië | Turkije | Andere landen uit Europa | Canada | Verenigde Staten van Amerika | Andere landen uit Amerika | Azië  | Zaire | Andere landen uit Afrika | Oceanië | Totaal |
|---------------------------------|-------------|---------|--------------------------|--------|------------------------------|---------------------------|-------|-------|--------------------------|---------|--------|
| <b>Immigratie</b>               |             |         |                          |        |                              |                           |       |       |                          |         |        |
| 1965.....                       | 453         | 5 956   | 2 620                    | 1 178  | 2 536                        | 927                       | 1 052 | 3 855 | 9 310                    | 200     | 80 761 |
| 1966.....                       | 675         | 2 875   | 2 732                    | 995    | 2 753                        | 905                       | 1 353 | 3 245 | 8 829                    | 221     | 71 078 |
| 1967.....                       | 1 054       | 1 950   | 2 207                    | 774    | 3 619                        | 1 006                     | 1 763 | 5 206 | 5 654                    | 167     | 63 713 |
| 1968.....                       | 566         | 2 341   | 1 984                    | 851    | 3 707                        | 1 031                     | 1 524 | 3 452 | 5 604                    | 141     | 57 122 |
| 1969.....                       | 491         | 2 165   | 2 063                    | 708    | 4 086                        | 1 032                     | 1 558 | 2 594 | 5 195                    | 135     | 55 243 |
| 1970.....                       | 699         | 2 600   | 2 238                    | 716    | 4 597                        | 1 203                     | 1 969 | 2 669 | 5 633                    | 261     | 62 143 |
| 1971.....                       | 754         | 3 185   | 2 035                    | 721    | 4 195                        | 1 315                     | 2 634 | 2 577 | 6 381                    | 292     | 62 708 |
| 1972.....                       | 808         | 2 718   | 2 100                    | 748    | 4 149                        | 1 177                     | 2 505 | 3 189 | 6 952                    | 355     | 62 474 |
| 1973.....                       | 823         | 2 914   | 2 290                    | 742    | 4 311                        | 1 213                     | 2 245 | 3 402 | 7 146                    | 304     | 64 250 |
| 1974.....                       | 678         | 5 736   | 2 705                    | 697    | 4 237                        | 1 496                     | 2 465 | 4 185 | 9 168                    | 273     | 71 866 |
| <b>Emigratie <sup>(1)</sup></b> |             |         |                          |        |                              |                           |       |       |                          |         |        |
| 1965.....                       | 200         | 1 919   | 932                      | 1 117  | 1 849                        | 547                       | 633   | 4 527 | 2 522                    | 251     | 40 414 |
| 1966.....                       | 154         | 1 995   | 1 026                    | 1 136  | 1 971                        | 494                       | 537   | 3 440 | 2 337                    | 332     | 40 843 |
| 1967.....                       | 200         | 1 390   | 940                      | 1 178  | 2 403                        | 495                       | 597   | 2 715 | 2 430                    | 313     | 40 392 |
| 1968.....                       | 295         | 1 272   | 900                      | 1 092  | 2 935                        | 835                       | 792   | 3 413 | 2 545                    | 380     | 44 348 |
| 1969.....                       | 275         | 874     | 1 046                    | 937    | 3 080                        | 903                       | 760   | 3 006 | 2 492                    | 432     | 41 520 |
| 1970.....                       | 197         | 1 025   | 1 079                    | 903    | 3 659                        | 876                       | 920   | 3 579 | 2 550                    | 352     | 45 618 |
| 1971.....                       | 99          | 539     | 909                      | 985    | 2 654                        | 587                       | 782   | 2 464 | 2 091                    | 248     | 37 254 |
| 1972.....                       | 222         | 666     | 1 164                    | 794    | 3 446                        | 847                       | 860   | 2 413 | 2 543                    | 229     | 42 721 |
| 1973.....                       | 227         | 594     | 1 149                    | 653    | 3 597                        | 710                       | 869   | 1 914 | 2 533                    | 256     | 40 448 |
| 1974.....                       | 222         | 580     | 1 374                    | 635    | 3 902                        | 825                       | 1 016 | 1 790 | 2 311                    | 193     | 40 808 |

(1) Exclusief de vertrokken personen waarvan de nieuwe verblijfplaats onbekend is.

20. — Buitenlandse migraties naar het nationaliteitsland van de migranten.

| JAREN             | België | Duits-land | Verenigd Koninkrijk (G.-B. en Noord-Ierland) | Frankrijk | Neder-land | Groot-hertog-dom Luxemburg | Spanje | Italië | U.S.S.R. | Zwitser-land | Polen |
|-------------------|--------|------------|----------------------------------------------|-----------|------------|----------------------------|--------|--------|----------|--------------|-------|
| <b>Immigratie</b> |        |            |                                              |           |            |                            |        |        |          |              |       |
| 1965.....         | 7 145  | 2 377      | 1 588                                        | 7 146     | 4 681      | 345                        | 13 361 | 15 087 | 82       | 532          | 468   |
| 1966.....         | 6 506  | 3 015      | 2 179                                        | 9 072     | 4 307      | 711                        | 7 795  | 12 426 | 98       | 530          | 390   |
| 1967.....         | 9 287  | 3 417      | 3 220                                        | 9 558     | 4 131      | 427                        | 3 759  | 8 683  | 120      | 530          | 330   |
| 1968.....         | 7 324  | 2 996      | 2 620                                        | 9 295     | 3 761      | 501                        | 2 575  | 8 148  | 153      | 428          | 279   |
| 1969.....         | 5 787  | 2 840      | 2 502                                        | 8 695     | 3 778      | 525                        | 2 289  | 8 918  | 93       | 461          | 276   |
| 1970.....         | 6 094  | 3 123      | 3 043                                        | 9 886     | 4 204      | 474                        | 2 352  | 10 496 | 170      | 429          | 298   |
| 1971.....         | 6 130  | 2 813      | 3 094                                        | 9 898     | 3 998      | 221                        | 2 304  | 10 931 | 92       | 362          | 327   |
| 1972.....         | 7 420  | 2 930      | 3 254                                        | 9 995     | 4 263      | 200                        | 1 987  | 9 584  | 100      | 356          | 349   |
| 1973.....         | 7 489  | 2 926      | 4 230                                        | 10 052    | 4 976      | 222                        | 1 542  | 9 340  | 108      | 332          | 351   |
| 1974.....         | 8 389  | 3 118      | 4 424                                        | 10 100    | 5 161      | 207                        | 1 577  | 9 734  | 108      | 318          | 282   |
| <b>Emigratie</b>  |        |            |                                              |           |            |                            |        |        |          |              |       |
| 1965.....         | 11 076 | 1 214      | 1 159                                        | 3 249     | 2 393      | 270                        | 3 144  | 5 460  | 73       | 361          | 208   |
| 1966.....         | 9 824  | 1 354      | 1 448                                        | 3 800     | 2 648      | 264                        | 2 827  | 6 629  | 198      | 383          | 178   |
| 1967.....         | 9 935  | 1 703      | 1 371                                        | 4 150     | 2 626      | 401                        | 2 999  | 6 433  | 85       | 401          | 154   |
| 1968.....         | 11 316 | 1 978      | 1 964                                        | 4 631     | 2 813      | 420                        | 3 333  | 6 591  | 112      | 401          | 154   |
| 1969.....         | 11 499 | 1 576      | 2 009                                        | 4 246     | 2 783      | 341                        | 2 542  | 6 164  | 79       | 383          | 130   |
| 1970.....         | 12 602 | 1 791      | 2 091                                        | 4 584     | 2 672      | 355                        | 2 648  | 7 718  | 80       | 399          | 159   |
| 1971.....         | 10 555 | 1 610      | 1 897                                        | 4 287     | 2 736      | 211                        | 1 718  | 6 334  | 57       | 258          | 95    |
| 1972.....         | 10 533 | 1 912      | 2 136                                        | 5 226     | 2 897      | 177                        | 2 057  | 7 068  | 113      | 297          | 113   |
| 1973.....         | 9 885  | 1 927      | 2 328                                        | 4 939     | 2 625      | 196                        | 2 063  | 6 143  | 94       | 301          | 133   |
| 1974.....         | 10 287 | 1 731      | 2 362                                        | 5 084     | 2 822      | 177                        | 2 411  | 5 527  | 59       | 287          | 123   |

| JAREN             | Grieken-land | Joego-slavië | Turkije | Andere landen uit Europa | Canada | Ver-enigde Staten van Amerika | Andere landen uit Amerika | Azië  | Zaire | Andere landen uit Afrika | Oceanië | Vader-land-lozen | Totaal |
|-------------------|--------------|--------------|---------|--------------------------|--------|-------------------------------|---------------------------|-------|-------|--------------------------|---------|------------------|--------|
| <b>Immigratie</b> |              |              |         |                          |        |                               |                           |       |       |                          |         |                  |        |
| 1965.....         | 1 946        | 500          | 5 891   | 2 982                    | 976    | 2 509                         | 775                       | 996   | 1 523 | 9 253                    | 96      | 502              | 80 761 |
| 1966.....         | 1 435        | 720          | 2 965   | 2 834                    | 759    | 2 820                         | 833                       | 1 261 | 1 288 | 8 786                    | 95      | 253              | 71 078 |
| 1967.....         | 930          | 1 075        | 2 035   | 2 215                    | 642    | 4 532                         | 864                       | 1 351 | 1 025 | 5 187                    | 112     | 283              | 63 713 |
| 1968.....         | 876          | 561          | 2 345   | 1 927                    | 564    | 3 881                         | 801                       | 1 452 | 1 220 | 5 076                    | 106     | 233              | 57 122 |
| 1969.....         | 803          | 500          | 2 186   | 2 005                    | 525    | 4 187                         | 946                       | 1 428 | 1 527 | 4 709                    | 70      | 193              | 55 243 |
| 1970.....         | 880          | 714          | 2 676   | 2 160                    | 528    | 4 743                         | 950                       | 1 849 | 1 514 | 5 205                    | 156     | 199              | 62 143 |
| 1971.....         | 727          | 786          | 3 197   | 2 005                    | 559    | 4 210                         | 1 129                     | 2 384 | 1 201 | 6 008                    | 136     | 196              | 62 708 |
| 1972.....         | 721          | 884          | 2 720   | 1 988                    | 553    | 4 260                         | 1 029                     | 2 391 | 1 108 | 6 016                    | 171     | 195              | 62 474 |
| 1973.....         | 643          | 854          | 2 961   | 2 295                    | 513    | 4 275                         | 1 045                     | 2 123 | 1 172 | 6 285                    | 180     | 336              | 64 250 |
| 1974.....         | 792          | 775          | 5 719   | 2 694                    | 460    | 4 279                         | 1 225                     | 2 347 | 1 394 | 8 396                    | 141     | 226              | 71 866 |
| <b>Emigratie</b>  |              |              |         |                          |        |                               |                           |       |       |                          |         |                  |        |
| 1965.....         | 1 714        | 202          | 2 780   | 786                      | 650    | 1 421                         | 247                       | 337   | 1 083 | 2 239                    | 43      | 305              | 40 414 |
| 1966.....         | 1 269        | 196          | 2 702   | 867                      | 645    | 1 668                         | 302                       | 414   | 989   | 1 959                    | 48      | 231              | 40 843 |
| 1967.....         | 1 025        | 219          | 1 662   | 791                      | 1 015  | 1 925                         | 258                       | 381   | 869   | 1 674                    | 87      | 228              | 40 392 |
| 1968.....         | 1 055        | 350          | 1 315   | 924                      | 345    | 2 697                         | 477                       | 565   | 976   | 1 661                    | 83      | 187              | 44 348 |
| 1969.....         | 674          | 278          | 912     | 995                      | 369    | 2 987                         | 441                       | 546   | 850   | 1 425                    | 86      | 205              | 41 520 |
| 1970.....         | 670          | 179          | 1 054   | 1 011                    | 373    | 3 495                         | 571                       | 606   | 903   | 1 363                    | 76      | 218              | 45 618 |
| 1971.....         | 393          | 124          | 541     | 789                      | 472    | 2 786                         | 354                       | 449   | 558   | 886                      | 62      | 82               | 37 254 |
| 1972.....         | 681          | 263          | 703     | 953                      | 409    | 3 426                         | 595                       | 665   | 858   | 1 437                    | 82      | 120              | 42 721 |
| 1973.....         | 528          | 257          | 624     | 908                      | 395    | 3 512                         | 519                       | 693   | 711   | 1 407                    | 126     | 134              | 40 448 |
| 1974.....         | 460          | 256          | 596     | 1 138                    | 324    | 3 755                         | 489                       | 746   | 692   | 1 247                    | 87      | 148              | 40 808 |



## 21. — Naturalisaties en vergunningen tot vestiging van woonplaats.

(Bron : Ministerie van Justitie.)

| GEBORTELAND                    | Naturalisaties |            |            |            |            |              |            |              | Vergunningen tot vestiging van woonplaats (1) |          |          |          |
|--------------------------------|----------------|------------|------------|------------|------------|--------------|------------|--------------|-----------------------------------------------|----------|----------|----------|
|                                | 1971           |            | 1972       |            | 1973       |              | 1974       |              | 1971                                          | 1972     | 1973     | 1974     |
|                                | Grote          | Gewone     | Grote      | Gewone     | Grote      | Gewone       | Grote      | Gewone       |                                               |          |          |          |
| Duitsland .....                | 10             | 54         | 22         | 37         | 51         | 38           | 39         | 54           | —                                             | —        | —        | —        |
| België .....                   | 6              | 81         | 17         | 73         | 78         | 147          | 46         | 134          | 2                                             | 2        | —        | 1        |
| Spanje .....                   | 3              | 23         | 6          | 28         | 15         | 41           | 26         | 49           | —                                             | —        | —        | —        |
| Frankrijk .....                | 16             | 59         | 15         | 40         | 78         | 88           | 44         | 87           | 5                                             | —        | —        | 1        |
| Griekenland .....              | 1              | 25         | 3          | 27         | 19         | 42           | 19         | 59           | —                                             | —        | —        | —        |
| Hongarije .....                | 11             | 126        | 44         | 80         | 96         | 136          | 75         | 116          | —                                             | —        | —        | —        |
| Italië .....                   | 17             | 102        | 41         | 73         | 78         | 123          | 59         | 133          | 2                                             | —        | —        | 1        |
| Groothertogdom Luxemburg ..    | 2              | 3          | 1          | 1          | 6          | 5            | 1          | 4            | —                                             | —        | —        | —        |
| Nederland .....                | 6              | 24         | 13         | 23         | 29         | 30           | 29         | 28           | —                                             | —        | 1        | 1        |
| Polen .....                    | 30             | 233        | 111        | 170        | 249        | 164          | 158        | 152          | —                                             | —        | —        | —        |
| Roemenië .....                 | —              | 20         | 2          | 20         | 9          | 22           | 7          | 25           | —                                             | —        | —        | —        |
| Ver. Koninkrijk en Ierland ... | —              | 4          | —          | 2          | 7          | 3            | 3          | 3            | —                                             | —        | —        | —        |
| Tsjechoslovakije .....         | 5              | 29         | 4          | 24         | 29         | 30           | 21         | 36           | —                                             | —        | —        | —        |
| Turkije .....                  | 1              | 7          | —          | 6          | 4          | 18           | 5          | 11           | —                                             | —        | —        | —        |
| U.S.S.R. ....                  | 5              | 22         | 15         | 25         | 39         | 27           | 15         | 18           | —                                             | —        | —        | —        |
| Joegoslavië .....              | 9              | 28         | 13         | 26         | 28         | 50           | 17         | 60           | —                                             | —        | —        | —        |
| Andere landen .....            | 9              | 74         | 30         | 89         | 78         | 179          | 81         | 226          | —                                             | —        | —        | —        |
| <b>Totaal:</b>                 | <b>131</b>     | <b>914</b> | <b>337</b> | <b>744</b> | <b>893</b> | <b>1 143</b> | <b>645</b> | <b>1 195</b> | <b>9</b>                                      | <b>2</b> | <b>1</b> | <b>4</b> |

(1) Art. 18 van het Burgerlijk Wetboek.

## 22. — Verklaringen van inboorlingschap.

(Bron : Provinciale besturen.)

| Staat van Belg                        | OMSCHRIJVING                                                                                                                                            | 1969       | 1970         | 1971         | 1972         | 1973         | 1974         |
|---------------------------------------|---------------------------------------------------------------------------------------------------------------------------------------------------------|------------|--------------|--------------|--------------|--------------|--------------|
| Verwerving                            | Personen geboren in België .....                                                                                                                        | 1 592      | 1 626        | 1 464        | 1 676        | 1 627        | 1 324        |
|                                       | Personen geboren uit ouders waarvan één de staat van Belg bezit of heeft bezeten .....                                                                  | 307        | 308          | 233          | 253          | 265          | 337          |
|                                       | Afstammelingen van de Limburgers en de Luxemburgers die de Belgische nationaliteit hebben verloren ten gevolge v. de verdragen van 19 april 1839        | 2          | —            | 2            | 8            | —            | 2            |
|                                       | Vrouwen van vreemdelingen die Belg zijn geworden door naturalisatie .....                                                                               | 877        | 601          | 535          | 404          | 480          | 496          |
|                                       | Andere .....                                                                                                                                            | 2 609      | 1 886        | 1 841        | 1 279        | 2 089        | 1 918        |
|                                       | <b>Totaal:</b>                                                                                                                                          |            | <b>5 387</b> | <b>4 421</b> | <b>4 075</b> | <b>3 620</b> | <b>4 461</b> |
| Behouden                              | Vrouw die een buitenlander huwt of wier man vrijwillig een vreemde nationaliteit verwerft .....                                                         | 1 876      | 2 047        | 2 188        | 2 409        | 1 772        | 1 709        |
|                                       | <b>Totaal:</b>                                                                                                                                          |            | <b>306</b>   | <b>408</b>   | <b>388</b>   | <b>310</b>   | <b>351</b>   |
| Terugverkrijging                      | Vrouw die de staat van Belg heeft verloren door haar huwelijk of ten gevolge van de verwerving van een vreemde nationaliteit door haar echtgenoot ..... | 287        | 376          | 382          | 290          | 327          | 343          |
|                                       | Andere .....                                                                                                                                            | 19         | 32           | 6            | 20           | 24           | 23           |
| Verzaking                             | Personen die van rechtswege een vreemde nationaliteit hebben verworven .....                                                                            | 69         | 69           | 82           | 53           | 60           | 63           |
|                                       | Vrouwen die Belg zijn geworden door hun huwelijk of ten gevolge van de verwerving van de Belgische nationaliteit door hun man .....                     | 430        | 437          | 435          | 415          | 462          | 377          |
|                                       | Andere .....                                                                                                                                            | 12         | 15           | 3            | 18           | 20           | 26           |
| <b>Totaal:</b>                        |                                                                                                                                                         | <b>511</b> | <b>521</b>   | <b>520</b>   | <b>486</b>   | <b>542</b>   | <b>466</b>   |
| Vervallen van de staat van Belg ..... |                                                                                                                                                         | 3          | 2            | 5            | 7            | 1            | 5            |

### 23. — Vreemdelingen naar nationaliteitsland.

| NATIONALITEITSLAND                       | Absolute getallen |                |                |                |                | Verhoudingen<br>per 1 000 vreemdelingen |              |              |              |              |
|------------------------------------------|-------------------|----------------|----------------|----------------|----------------|-----------------------------------------|--------------|--------------|--------------|--------------|
|                                          | 1930<br>(1)       | 1938           | 1947<br>(1)    | 1961<br>(1)    | 1970<br>(1)    | 1930<br>(1)                             | 1938         | 1947<br>(1)  | 1961<br>(1)  | 1970<br>(1)  |
| Duitsland .....                          | 12 070            | 14 472         | 14 067         | 14 951         | 22 956         | 38                                      | 43           | 38           | 33           | 33           |
| Oostenrijk en Hongarije                  | 6 133             | 6 063          | 5 703          | 8 334          | 5 153          | 19                                      | 18           | 16           | 18           | 7            |
| Bulgarije .....                          | 342               | 258            | 273            | 319            | 260            | 1                                       | 1            | 1            | 1            | —            |
| Denemarken .....                         | 782               | 576            | 384            | 442            | 638            | 2                                       | 2            | 1            | 1            | 1            |
| Spanje .....                             | 3 009             | 3 545          | 3 245          | 15 787         | 67 534         | 9                                       | 10           | 9            | 35           | 97           |
| Frankrijk .....                          | 74 163            | 71 322         | 66 416         | 61 438         | 86 658         | 232                                     | 210          | 182          | 135          | 124          |
| Griekenland .....                        | 1 452             | 1 520          | 1 270          | 9 797          | 22 354         | 5                                       | 4            | 3            | 22           | 32           |
| Italië .....                             | 33 491            | 37 134         | 84 134         | 200 086        | 249 490        | 105                                     | 108          | 229          | 441          | 358          |
| Groothertogdom<br>Luxemburg .....        | 9 587             | 11 185         | 9 446          | 6 850          | 7 018          | 30                                      | 33           | 26           | 15           | 10           |
| Nederland .....                          | 65 200            | 68 014         | 63 700         | 50 175         | 61 261         | 204                                     | 200          | 173          | 111          | 88           |
| Polen .....                              | 50 626            | 61 809         | 58 542         | 32 009         | 18 370         | 159                                     | 181          | 159          | 71           | 26           |
| Portugal .....                           | 654               | 547            | 466            | 933            | 7 177          | 2                                       | 2            | 1            | 2            | 10           |
| Roemenië .....                           | 3 303             | 2 933          | 1 925          | 669            | 295            | 10                                      | 9            | 5            | 1            | —            |
| Verenigd Koninkrijk en<br>Ierland .....  | 11 595            | 9 482          | 10 405         | 10 234         | 15 670         | 36                                      | 28           | 28           | 23           | 23           |
| Zweden en Noorwegen.                     | 1 186             | 1 238          | 676            | 1 440          | 1 828          | 4                                       | 4            | 2            | 3            | 3            |
| Turkije .....                            | 1 350             | 974            | 590            | 320            | 20 312         | 4                                       | 3            | 2            | 1            | 29           |
| Zwitserland .....                        | 6 094             | 5 420          | 4 023          | 3 736          | 3 748          | 19                                      | 16           | 11           | 8            | 5            |
| Tsjechoslovakije .....                   | 10 866            | 16 230         | 5 587          | 2 659          | 1 758          | 34                                      | 48           | 15           | 6            | 3            |
| U.S.S.R. ....                            | 8 843             | 221            | 9 173          | 5 659          | 2 507          | 28                                      | 1            | 25           | 12           | 4            |
| Joegoslavië .....                        | 7 711             | 5 917          | 4 233          | 4 774          | 5 235          | 24                                      | 17           | 12           | 11           | 8            |
| Andere landen van<br>Europa .....        | 123               | 1 385          | 2 867          | 805            | 1 073          | 1                                       | 4            | 9            | 1            | 2            |
| Marokko .....                            | (2)               | (2)            | (2)            | 461            | 39 294         | (2)                                     | (2)          | (2)          | 1            | 57           |
| Andere land. van Afrika                  | 1 732             | 1 818          | 1 848          | 3 842          | 16 649         | 5                                       | 5            | 5            | 8            | 24           |
| Verenigde Staten van<br>Amerika .....    | 2 230             | 2 634          | 1 993          | 3 458          | 12 676         | 7                                       | 8            | 5            | 8            | 18           |
| Andere landen van<br>Amerika .....       | 2 130             | 1 211          | 1 203          | 2 503          | 4 388          | 7                                       | 4            | 3            | 6            | 6            |
| Landen van Azië .....                    | 2 608             | 1 034          | 1 343          | 2 617          | 6 633          | 8                                       | 3            | 2            | 6            | 10           |
| Landen van Oceanië ..                    | 172               | 342            | 77             | 71             | 333            | 1                                       | 1            | —            | —            | —            |
| Vaderlandslozen .....                    | —                 | 12 515         | 14 030         | 8 762          | 14 566         | —                                       | 37           | 38           | 19           | 21           |
| Niet aangeduide natio-<br>naliteit ..... | 1 778             | —              | —              | 355            | 448            | 6                                       | —            | —            | 1            | 1            |
| <b>Totaal:</b>                           | <b>319 230</b>    | <b>339 799</b> | <b>367 619</b> | <b>453 486</b> | <b>696 282</b> | <b>1 000</b>                            | <b>1 000</b> | <b>1 000</b> | <b>1 000</b> | <b>1 000</b> |

(1) Algemene volkstelling (op 31 december).

(2) In 1930, 1938 en 1947 waren de in België verblijvende Marokkanen begrepen in « Andere landen van Afrika ».

## 24. — Bevolking per provincie en naar nationaliteitsland op 31 december 1970.

| NATIONALITEITS-<br>LAND                 | Antwer-<br>pen   | Brabant          | Hene-<br>gouwen  | Luik             | Limburg        | Luxem-<br>burg | Namen          | Oost-<br>Vlaand. | West-<br>Vlaand. | Het Rijk         |
|-----------------------------------------|------------------|------------------|------------------|------------------|----------------|----------------|----------------|------------------|------------------|------------------|
| België .....                            | 1 479 024        | 1 961 880        | 1 124 351        | 885 084          | 597 451        | 209 019        | 361 937        | 1 292 541        | 1 043 375        | 8 954 662        |
| Nederland .....                         | 21 894           | 12 874           | 1 296            | 5 679            | 10 913         | 211            | 526            | 5 808            | 2 060            | 61 261           |
| Verenigd Koninkr.<br>Frankrijk .....    | 2 991<br>3 359   | 8 286<br>28 278  | 1 715<br>32 822  | 581<br>6 285     | 201<br>291     | 39<br>4 060    | 101<br>4 018   | 687<br>2 336     | 739<br>5 209     | 15 340<br>86 658 |
| Duitsland .....                         | 3 194            | 7 657            | 2 676            | 4 980            | 2 436          | 149            | 401            | 901              | 562              | 22 956           |
| Groothertogdom<br>Luxemburg .....       | 289              | 2 975            | 300              | 1 144            | 44             | 1 728          | 312            | 149              | 77               | 7 018            |
| Italië .....                            | 1 717            | 35 720           | 114 775          | 66 941           | 19 093         | 1 193          | 8 669          | 932              | 450              | 249 490          |
| Zwitserland .....                       | 465              | 2 261            | 386              | 283              | 13             | 15             | 73             | 149              | 103              | 3 748            |
| Oostenrijk .....                        | 286              | 786              | 68               | 106              | 103            | 2              | 21             | 74               | 44               | 1 490            |
| Spanje .....                            | 4 081            | 37 535           | 6 189            | 13 709           | 3 398          | 194            | 1 060          | 1 086            | 282              | 67 534           |
| Portugal .....                          | 654              | 3 798            | 703              | 1 017            | 412            | 102            | 330            | 65               | 96               | 7 177            |
| Griekenland .....                       | 602              | 9 812            | 5 141            | 3 092            | 3 145          | 22             | 239            | 149              | 152              | 22 354           |
| Turkije .....                           | 859              | 4 509            | 4 086            | 2 398            | 6 340          | 32             | 552            | 1 521            | 15               | 20 312           |
| Polen .....                             | 377              | 1 877            | 6 710            | 5 692            | 2 680          | 71             | 614            | 254              | 95               | 18 370           |
| Hongarije .....                         | 322              | 1 227            | 799              | 706              | 225            | 14             | 150            | 109              | 111              | 3 663            |
| Tjechoslovakije ...                     | 112              | 387              | 560              | 405              | 204            | 12             | 27             | 31               | 20               | 1 758            |
| Joegoslavië .....                       | 335              | 1 724            | 730              | 1 621            | 546            | 28             | 127            | 68               | 56               | 5 235            |
| Sowjet-Unie .....                       | 82               | 522              | 925              | 529              | 299            | 11             | 91             | 37               | 11               | 2 507            |
| Andere landen van<br>Europa .....       | 1 077            | 2 405            | 328              | 184              | 31             | 41             | 57             | 241              | 60               | 4 424            |
| Marokko.....                            | 5 722            | 23 342           | 2 969            | 2 429            | 3 095          | 28             | 343            | 1 295            | 71               | 39 294           |
| Andere landen van<br>Afrika .....       | 643              | 7 537            | 4 644            | 1 788            | 143            | 208            | 532            | 814              | 340              | 16 649           |
| Verenigde Staten v.<br>Amerika (U.S.A.) | 1 270            | 7 608            | 2 666            | 433              | 177            | 14             | 34             | 271              | 203              | 12 676           |
| Canada .....                            | 178              | 896              | 374              | 77               | 21             | 17             | 12             | 76               | 56               | 1 707            |
| Andere landen van<br>Amerika .....      | 239              | 2 009            | 110              | 165              | 4              | 7              | 43             | 71               | 33               | 2 681            |
| Azië .....                              | 1 325            | 3 805            | 288              | 756              | 43             | 41             | 55             | 202              | 118              | 6 633            |
| Oceanië .....                           | 105              | 152              | 35               | 16               | 8              | —              | 7              | 5                | 5                | 333              |
| Vaderlandslozen ...                     | 1 925            | 6 386            | 1 773            | 2 769            | 1 157          | 42             | 228            | 218              | 68               | 14 566           |
| Onbekend .....                          | 122              | 125              | 34               | 36               | 74             | 10             | 2              | 27               | 18               | 448              |
| <b>Totaal:</b>                          | <b>1 533 249</b> | <b>2 176 373</b> | <b>1 317 453</b> | <b>1 008 905</b> | <b>652 547</b> | <b>217 310</b> | <b>380 561</b> | <b>1 310 117</b> | <b>1 054 429</b> | <b>9 650 944</b> |

## Inwoners van vreemde nationaliteit

|                                                          |              |              |               |               |              |              |              |              |              |              |
|----------------------------------------------------------|--------------|--------------|---------------|---------------|--------------|--------------|--------------|--------------|--------------|--------------|
| 1930 .....                                               | 64 096       | 85 171       | 64 122        | 45 249        | 21 863       | 7 184        | 7 543        | 11 314       | 12 688       | 319 230      |
| 1938 .....                                               | 63 810       | 90 939       | 68 255        | 49 582        | 23 548       | 7 024        | 8 023        | 12 020       | 16 598       | 339 799      |
| 1947 .....                                               | 46 255       | 82 773       | 97 637        | 70 157        | 28 357       | 5 997        | 11 374       | 12 584       | 12 485       | 367 619      |
| 1961 .....                                               | 36 459       | 86 394       | 154 166       | 95 317        | 37 370       | 7 278        | 14 185       | 10 113       | 12 204       | 453 486      |
| 1970 .....                                               | 54 225       | 214 493      | 193 102       | 123 821       | 55 096       | 8 291        | 18 624       | 17 576       | 11 054       | 696 282      |
| Verhouding %o van<br>het aantal vreem-<br>delingen ..... |              |              |               |               |              |              |              |              |              |              |
| 1970 .....                                               | <b>35,37</b> | <b>98,56</b> | <b>146,57</b> | <b>122,73</b> | <b>84,43</b> | <b>38,15</b> | <b>48,94</b> | <b>13,42</b> | <b>10,48</b> | <b>72,15</b> |

25. — Bevolkingsdichtheid per arrondissement.

| ARRONDISSEMENTEN<br>EN<br>PROVINCIES | Inwoners per km <sup>2</sup> |            |            |            |            |            |            |
|--------------------------------------|------------------------------|------------|------------|------------|------------|------------|------------|
|                                      | 1920                         | 1930       | 1947       | 1961       | 1970 (1)   | 1973       | 1974       |
| Antwerpen .....                      | 649                          | 744        | 784        | 872        | 917        | 925        | 927        |
| Mechelen .....                       | 413                          | 454        | 494        | 538        | 562        | 566        | 567        |
| Turnhout .....                       | 127                          | 147        | 183        | 221        | 245        | 250        | 252        |
| <i>Antwerpen :</i>                   | <b>360</b>                   | <b>410</b> | <b>448</b> | <b>505</b> | <b>536</b> | <b>542</b> | <b>544</b> |
| Brussel-Hoofdstad .....              | 4 985                        | 5 514      | 5 909      | 6 326      | 6 645      | 6 572      | 6 521      |
| Arr. (wet 2-8-1963) (2) .....        | 318                          | 427        | 554        | 899        | —          | —          | —          |
| Halle-Vilvoorde .....                | 285                          | 324        | 352        | 413        | 502        | 519        | 525        |
| Leuven .....                         | 240                          | 260        | 280        | 312        | 335        | 344        | 346        |
| Nijvel .....                         | 165                          | 173        | 173        | 189        | 214        | 228        | 234        |
| <i>Brabant :</i>                     | <b>456</b>                   | <b>504</b> | <b>539</b> | <b>596</b> | <b>646</b> | <b>654</b> | <b>656</b> |
| Aat .....                            | 171                          | 168        | 159        | 158        | 153        | 152        | 152        |
| Charleroi .....                      | 765                          | 806        | 776        | 822        | 818        | 817        | 816        |
| Bergen .....                         | 423                          | 440        | 425        | 428        | 427        | 429        | 429        |
| Moeskroen .....                      | 452                          | 650        | 698        | 704        | 713        | 718        | 720        |
| Zinnik .....                         | 311                          | 331        | 324        | 323        | 327        | 328        | 329        |
| Thuin .....                          | 148                          | 154        | 149        | 150        | 150        | 151        | 152        |
| Doornik .....                        | 252                          | 257        | 247        | 242        | 243        | 245        | 245        |
| <i>Henegouwen :</i>                  | <b>332</b>                   | <b>351</b> | <b>340</b> | <b>347</b> | <b>348</b> | <b>349</b> | <b>349</b> |
| Hoei .....                           | 136                          | 136        | 130        | 130        | 130        | 133        | 134        |
| Luik .....                           | 679                          | 734        | 735        | 787        | 808        | 811        | 813        |
| Verviers .....                       | 85                           | 118        | 116        | 116        | 119        | 120        | 121        |
| Borgworm .....                       | 166                          | 164        | 156        | 155        | 152        | 153        | 153        |
| <i>Luik :</i>                        | <b>220</b>                   | <b>249</b> | <b>246</b> | <b>256</b> | <b>260</b> | <b>262</b> | <b>263</b> |
| Hasselt .....                        | 144                          | 187        | 241        | 308        | 354        | 364        | 368        |
| Maaseik .....                        | 78                           | 92         | 122        | 158        | 187        | 195        | 197        |
| Tongeren .....                       | 153                          | 176        | 206        | 239        | 264        | 269        | 271        |
| <i>Limburg :</i>                     | <b>123</b>                   | <b>151</b> | <b>189</b> | <b>236</b> | <b>269</b> | <b>277</b> | <b>280</b> |
| Aarlen .....                         | 125                          | 130        | 126        | 144        | 151        | 153        | 154        |
| Bastenaken .....                     | 43                           | 41         | 38         | 37         | 35         | 35         | 35         |
| Marche-en-Famenne .....              | 46                           | 45         | 44         | 42         | 42         | 43         | 43         |
| Neufchâteau .....                    | 39                           | 38         | 38         | 37         | 36         | 36         | 36         |
| Virton .....                         | 57                           | 57         | 55         | 58         | 58         | 59         | 59         |
| <i>Luxemburg :</i>                   | <b>51</b>                    | <b>50</b>  | <b>48</b>  | <b>49</b>  | <b>49</b>  | <b>49</b>  | <b>50</b>  |
| Dinant .....                         | 55                           | 55         | 55         | 54         | 54         | 54         | 54         |
| Namen .....                          | 182                          | 187        | 190        | 202        | 211        | 215        | 217        |
| Philippeville .....                  | 59                           | 61         | 58         | 60         | 61         | 61         | 62         |
| <i>Namen :</i>                       | <b>95</b>                    | <b>97</b>  | <b>97</b>  | <b>101</b> | <b>104</b> | <b>105</b> | <b>106</b> |
| Aalst .....                          | 444                          | 470        | 506        | 544        | 560        | 562        | 562        |
| Dendermonde .....                    | 409                          | 436        | 471        | 498        | 514        | 518        | 520        |
| Eeklo .....                          | 190                          | 200        | 218        | 227        | 240        | 243        | 244        |
| Gent .....                           | 442                          | 460        | 481        | 501        | 513        | 517        | 519        |
| Oudenaarde .....                     | 274                          | 275        | 279        | 276        | 273        | 272        | 271        |
| Sint-Niklaas .....                   | 338                          | 361        | 386        | 402        | 419        | 426        | 428        |
| <i>Oost-Vlaanderen :</i>             | <b>368</b>                   | <b>386</b> | <b>409</b> | <b>427</b> | <b>439</b> | <b>443</b> | <b>444</b> |
| Brugge .....                         | 257                          | 267        | 304        | 338        | 370        | 379        | 381        |
| Diksmuide .....                      | 113                          | 134        | 141        | 141        | 146        | 144        | 143        |
| Ieper .....                          | 139                          | 184        | 192        | 191        | 191        | 191        | 191        |
| Kortrijk .....                       | 436                          | 489        | 550        | 611        | 654        | 664        | 667        |
| Oostende .....                       | 304                          | 331        | 365        | 409        | 447        | 453        | 454        |
| Roesselare .....                     | 331                          | 367        | 420        | 450        | 476        | 479        | 480        |
| Tielt .....                          | 235                          | 227        | 243        | 248        | 251        | 253        | 253        |
| Veurne .....                         | 137                          | 142        | 157        | 164        | 156        | 157        | 157        |
| <i>West-Vlaanderen :</i>             | <b>242</b>                   | <b>267</b> | <b>296</b> | <b>319</b> | <b>336</b> | <b>340</b> | <b>341</b> |
| <i>Rijk :</i>                        | <b>243</b>                   | <b>265</b> | <b>279</b> | <b>301</b> | <b>316</b> | <b>320</b> | <b>321</b> |

(1) Getelde bevolking per km<sup>2</sup>. Deze cijfers zijn niet helemaal vergelijkbaar met de vorige gezien de bij de telling uitgevoerde schrappingen en ook wegens de wijziging van de afbakening van verschillende arrondissementen.

(2) Arrondissement, afgeschaft door de wet van 28.12.70, die de gemeenten, welke er deel van uitmaakten, hecht aan het arrondissement Halle-Vilvoorde.

## 26. — Gezinnen per arrondissement.

| ADMINISTRATIEVE<br>ARRONDISSEMENTEN<br>EN PROVINCIËS | 1947             |                                 | 1961             |                                 | 1970                |                              |                              |                                 |
|------------------------------------------------------|------------------|---------------------------------|------------------|---------------------------------|---------------------|------------------------------|------------------------------|---------------------------------|
|                                                      | Gezinnen         | Inwoners<br>per 100<br>gezinnen | Gezinnen         | Inwoners<br>per 100<br>gezinnen | Private<br>gezinnen | Kollek-<br>tieve<br>gezinnen | Totaal<br>aantal<br>gezinnen | Inwoners<br>per 100<br>gezinnen |
| Antwerpen .....                                      | 272 462          | 288                             | 299 701          | 291                             | 322 095             | 398                          | 322 493                      | 285                             |
| Mechelen .....                                       | 76 218           | 327                             | 85 100           | 319                             | 91 271              | 109                          | 91 380                       | 310                             |
| Turnhout .....                                       | 63 345           | 392                             | 78 607           | 381                             | 92 647              | 131                          | 92 778                       | 359                             |
| <i>Antwerpen :</i>                                   | <b>412 025</b>   | <b>311</b>                      | <b>463 408</b>   | <b>311</b>                      | <b>506 013</b>      | <b>638</b>                   | <b>506 651</b>               | <b>303</b>                      |
| Brussel .....                                        | 397 534          | 240                             | 419 492          | 244                             | 448 673             | 522                          | 449 195                      | 239                             |
| Halle-Vilvoorde .....                                | 105 730          | 325                             | 130 173          | 320                             | 152 380             | 190                          | 152 570                      | 312                             |
| Leuven .....                                         | 96 734           | 337                             | 109 976          | 330                             | 122 250             | 262                          | 122 512                      | 318                             |
| Nijvel .....                                         | 67 031           | 283                             | 67 904           | 305                             | 76 697              | 122                          | 76 819                       | 306                             |
| <i>Brabant :</i>                                     | <b>667 029</b>   | <b>272</b>                      | <b>727 545</b>   | <b>276</b>                      | <b>800 000</b>      | <b>1 096</b>                 | <b>801 096</b>               | <b>272</b>                      |
| Aat .....                                            | 25 812           | 299                             | 25 229           | 305                             | 24 729              | 32                           | 24 761                       | 303                             |
| Charleroi .....                                      | 165 600          | 263                             | 165 260          | 279                             | 161 343             | 167                          | 161 510                      | 284                             |
| Bergen .....                                         | 95 954           | 270                             | 92 265           | 283                             | 92 529              | 96                           | 92 625                       | 284                             |
| Moeskroen .....                                      | 23 885           | 295                             | 24 747           | 287                             | 25 376              | 37                           | 25 413                       | 284                             |
| Zinnik .....                                         | 57 439           | 285                             | 55 800           | 291                             | 55 950              | 57                           | 56 007                       | 293                             |
| Thuin .....                                          | 48 279           | 279                             | 46 499           | 292                             | 46 100              | 49                           | 46 149                       | 295                             |
| Doornik .....                                        | 51 425           | 295                             | 49 622           | 299                             | 49 485              | 92                           | 49 577                       | 299                             |
| <i>Henegouwen :</i>                                  | <b>468 394</b>   | <b>276</b>                      | <b>459 422</b>   | <b>287</b>                      | <b>455 512</b>      | <b>530</b>                   | <b>456 042</b>               | <b>289</b>                      |
| Hoei .....                                           | 31 716           | 295                             | 31 777           | 295                             | 31 328              | 37                           | 31 365                       | 295                             |
| Luik .....                                           | 222 769          | 255                             | 231 834          | 262                             | 230 783             | 232                          | 231 015                      | 267                             |
| Verviers .....                                       | 78 530           | 298                             | 78 515           | 297                             | 80 269              | 131                          | 80 400                       | 298                             |
| Borgworm .....                                       | 18 558           | 311                             | 18 272           | 314                             | 19 150              | 21                           | 19 171                       | 308                             |
| <i>Luik :</i>                                        | <b>351 573</b>   | <b>271</b>                      | <b>360 398</b>   | <b>275</b>                      | <b>361 530</b>      | <b>421</b>                   | <b>361 951</b>               | <b>279</b>                      |
| Hasselt .....                                        | 52 715           | 414                             | 70 208           | 397                             | 86 815              | 142                          | 86 957                       | 368                             |
| Maaseik .....                                        | 21 594           | 486                             | 30 766           | 444                             | 40 872              | 84                           | 40 956                       | 407                             |
| Tongeren .....                                       | 33 454           | 404                             | 40 381           | 388                             | 45 042              | 66                           | 45 108                       | 368                             |
| <i>Limburg :</i>                                     | <b>107 763</b>   | <b>425</b>                      | <b>141 355</b>   | <b>405</b>                      | <b>172 729</b>      | <b>292</b>                   | <b>173 021</b>               | <b>377</b>                      |
| Aarlen .....                                         | 12 653           | 318                             | 14 542           | 318                             | 15 385              | 21                           | 15 406                       | 314                             |
| Bastenaken .....                                     | 10 653           | 356                             | 10 521           | 347                             | 10 336              | 13                           | 10 349                       | 338                             |
| Marche-en-Famenne ...                                | 12 470           | 328                             | 12 102           | 325                             | 12 437              | 23                           | 12 460                       | 317                             |
| Neufchâteau .....                                    | 16 168           | 338                             | 16 072           | 330                             | 16 198              | 30                           | 16 228                       | 324                             |
| Virton .....                                         | 12 758           | 313                             | 13 427           | 311                             | 13 444              | 27                           | 13 471                       | 310                             |
| <i>Luxemburg :</i>                                   | <b>64 702</b>    | <b>330</b>                      | <b>66 664</b>    | <b>325</b>                      | <b>67 800</b>       | <b>114</b>                   | <b>67 914</b>                | <b>320</b>                      |
| Dinant .....                                         | 26 683           | 321                             | 26 048           | 325                             | 26 497              | 48                           | 26 545                       | 318                             |
| Namen .....                                          | 71 521           | 299                             | 73 544           | 309                             | 77 223              | 168                          | 77 391                       | 306                             |
| Philippeville .....                                  | 19 010           | 296                             | 18 228           | 317                             | 18 765              | 18                           | 18 783                       | 314                             |
| <i>Namen :</i>                                       | <b>117 214</b>   | <b>304</b>                      | <b>117 820</b>   | <b>314</b>                      | <b>122 485</b>      | <b>234</b>                   | <b>122 719</b>               | <b>310</b>                      |
| Aalst .....                                          | 71 053           | 336                             | 76 098           | 336                             | 81 880              | 94                           | 81 974                       | 323                             |
| Dendermonde .....                                    | 47 322           | 339                             | 49 994           | 340                             | 54 078              | 71                           | 54 149                       | 324                             |
| Eeklo .....                                          | 22 633           | 347                             | 24 179           | 337                             | 26 613              | 36                           | 26 649                       | 322                             |
| Gent .....                                           | 147 928          | 298                             | 151 820          | 302                             | 159 120             | 228                          | 159 348                      | 296                             |
| Oudenaarde .....                                     | 34 631           | 332                             | 35 153           | 324                             | 36 369              | 89                           | 36 458                       | 310                             |
| Sint-Niklaas .....                                   | 54 442           | 338                             | 57 465           | 333                             | 62 984              | 101                          | 63 085                       | 316                             |
| <i>Oost-Vlaanderen :</i>                             | <b>378 009</b>   | <b>322</b>                      | <b>394 709</b>   | <b>322</b>                      | <b>421 044</b>      | <b>619</b>                   | <b>421 663</b>               | <b>311</b>                      |
| Brugge .....                                         | 58 164           | 343                             | 66 779           | 332                             | 76 201              | 160                          | 76 361                       | 318                             |
| Diksmuide .....                                      | 13 197           | 366                             | 13 493           | 357                             | 13 782              | 32                           | 13 814                       | 344                             |
| Ieper .....                                          | 30 732           | 342                             | 31 017           | 337                             | 31 989              | 72                           | 32 061                       | 328                             |
| Kortrijk .....                                       | 65 881           | 337                             | 73 570           | 336                             | 81 067              | 123                          | 81 190                       | 325                             |
| Oostende .....                                       | 33 941           | 317                             | 39 551           | 305                             | 44 551              | 56                           | 44 607                       | 289                             |
| Roeselare .....                                      | 35 125           | 355                             | 37 334           | 358                             | 41 767              | 72                           | 41 839                       | 336                             |
| Tielt .....                                          | 19 445           | 382                             | 20 098           | 376                             | 22 051              | 47                           | 22 098                       | 346                             |
| Veurne .....                                         | 13 785           | 324                             | 14 538           | 321                             | 15 707              | 43                           | 15 750                       | 308                             |
| <i>West-Vlaanderen :</i>                             | <b>270 270</b>   | <b>343</b>                      | <b>296 380</b>   | <b>337</b>                      | <b>327 115</b>      | <b>605</b>                   | <b>327 720</b>               | <b>322</b>                      |
| <i>Rijk :</i>                                        | <b>2 836 979</b> | <b>300</b>                      | <b>3 027 701</b> | <b>304</b>                      | <b>3 234 228</b>    | <b>4 549</b>                 | <b>3 238 777</b>             | <b>298</b>                      |

**27. — Private gezinnen naar geslacht en burgerlijke staat van het gezinshoofd en het aantal personen waaruit zij zijn samengesteld.**

Algemene volkstelling op 31 december 1970.

| SAMENSTELLING<br>DER GEZINNEN | Mannelijke gezinshoofden |                  |                       |                                |                  | Vrouwelijke gezinshoofden |               |                       |                                |                | Totaal           |
|-------------------------------|--------------------------|------------------|-----------------------|--------------------------------|------------------|---------------------------|---------------|-----------------------|--------------------------------|----------------|------------------|
|                               | Ongeh.                   | Gehuwd           | In<br>weduw-<br>staat | Uit de<br>echt ge-<br>scheiden | Totaal           | Ongeh.                    | Gehuwd        | In<br>weduw-<br>staat | Uit de<br>echt ge-<br>scheiden | Totaal         |                  |
| 1 persoon .....               | 78 564                   | 39 996           | 70 293                | 16 786                         | 205 639          | 72 331                    | 28 366        | 280 182               | 20 863                         | 401 742        | 607 381          |
| 2 personen .....              | 27 763                   | 799 876          | 24 596                | 8 911                          | 861 146          | 19 174                    | 14 709        | 71 184                | 9 367                          | 114 434        | 975 580          |
| 3 personen .....              | 8 735                    | 585 971          | 8 776                 | 3 700                          | 607 182          | 4 481                     | 8 750         | 26 318                | 4 257                          | 43 806         | 650 988          |
| 4 personen .....              | 3 322                    | 449 677          | 4 345                 | 1 763                          | 459 107          | 1 303                     | 4 249         | 12 412                | 1 738                          | 19 702         | 478 809          |
| 5 personen .....              | 1 500                    | 249 253          | 2 554                 | 916                            | 254 223          | 493                       | 2 077         | 6 100                 | 720                            | 9 390          | 263 613          |
| 6 personen .....              | 764                      | 128 920          | 1 154                 | 469                            | 131 307          | 192                       | 980           | 2 784                 | 327                            | 4 283          | 135 590          |
| 7 personen .....              | 388                      | 61 096           | 532                   | 269                            | 62 285           | 119                       | 453           | 1 305                 | 134                            | 2 011          | 64 296           |
| 8 personen .....              | 189                      | 28 364           | 260                   | 112                            | 28 925           | 48                        | 218           | 610                   | 68                             | 944            | 29 869           |
| 9 personen .....              | 119                      | 13 747           | 138                   | 65                             | 14 069           | 27                        | 121           | 285                   | 20                             | 453            | 14 522           |
| 10 personen en meer .         | 106                      | 12 849           | 115                   | 50                             | 13 120           | 51                        | 106           | 270                   | 33                             | 460            | 13 580           |
| <i>Totaal:</i>                | <b>121 450</b>           | <b>2 369 749</b> | <b>112 763</b>        | <b>33 041</b>                  | <b>2 637 003</b> | <b>98 219</b>             | <b>60 029</b> | <b>401 450</b>        | <b>37 527</b>                  | <b>597 225</b> | <b>3 234 228</b> |

28. — Wettige en onwettige geboorten naar geslacht <sup>(1)</sup>

| GEBORTEJAAR               | Jongens |           |        | Mevsjes |           |        | Totaal der geboorten |           |         |
|---------------------------|---------|-----------|--------|---------|-----------|--------|----------------------|-----------|---------|
|                           | Wettige | Onwettige | Totaal | Wettige | Onwettige | Totaal | Wettige              | Onwettige | Totaal  |
| 1937 <sup>(2)</sup> ..... | 64 488  | 1 623     | 66 111 | 60 955  | 1 630     | 62 585 | 125 443              | 3 253     | 128 696 |
| 1938 .....                | 66 597  | 1 706     | 68 303 | 63 654  | 1 653     | 65 307 | 130 251              | 3 359     | 133 610 |
| 1939 .....                | 64 656  | 1 631     | 66 287 | 62 163  | 1 569     | 63 732 | 126 819              | 3 200     | 130 019 |
| 1940 <sup>(3)</sup> ..... | 55 999  | 1 800     | 57 799 | 53 011  | 1 687     | 54 698 | 109 010              | 3 487     | 112 497 |
| 1941 .....                | 50 190  | 1 550     | 51 740 | 47 418  | 1 458     | 48 876 | 97 608               | 3 008     | 100 616 |
| 1942 .....                | 54 948  | 1 370     | 56 318 | 51 063  | 1 222     | 52 285 | 106 011              | 2 592     | 108 603 |
| 1943 .....                | 62 067  | 1 618     | 63 685 | 58 096  | 1 568     | 59 664 | 120 163              | 3 186     | 123 349 |
| 1944 .....                | 63 419  | 2 183     | 65 602 | 59 340  | 2 180     | 61 520 | 122 759              | 4 363     | 127 122 |
| 1945 .....                | 64 204  | 2 823     | 67 027 | 60 762  | 2 737     | 63 499 | 124 966              | 5 560     | 130 526 |
| 1946 .....                | 76 029  | 3 002     | 79 031 | 71 142  | 2 789     | 73 931 | 147 171              | 5 791     | 152 962 |
| 1947 .....                | 75 032  | 2 374     | 77 406 | 70 465  | 2 356     | 72 821 | 145 497              | 4 730     | 150 227 |
| 1948 .....                | 74 898  | 2 349     | 77 247 | 70 991  | 2 178     | 73 169 | 145 889              | 4 527     | 150 416 |
| 1949 .....                | 74 197  | 2 022     | 76 219 | 69 717  | 1 918     | 71 635 | 143 914              | 3 940     | 147 854 |
| 1950 .....                | 72 840  | 1 938     | 74 778 | 69 055  | 1 839     | 70 894 | 141 895              | 3 777     | 145 672 |
| 1951 .....                | 71 411  | 1 652     | 73 063 | 67 588  | 1 663     | 69 251 | 138 999              | 3 315     | 142 314 |
| 1952 .....                | 73 659  | 1 725     | 75 384 | 69 009  | 1 671     | 70 680 | 142 668              | 3 396     | 146 064 |
| 1953 .....                | 73 604  | 1 678     | 75 282 | 69 260  | 1 583     | 70 843 | 142 864              | 3 261     | 146 125 |
| 1954 .....                | 74 650  | 1 587     | 76 237 | 70 803  | 1 498     | 72 301 | 145 453              | 3 085     | 148 538 |
| 1955 .....                | 74 900  | 1 584     | 76 484 | 71 126  | 1 585     | 72 711 | 146 026              | 3 169     | 149 195 |
| 1956 .....                | 75 419  | 1 574     | 76 993 | 71 672  | 1 545     | 73 217 | 147 091              | 3 119     | 150 210 |
| 1957 .....                | 77 369  | 1 605     | 78 974 | 72 418  | 1 479     | 73 897 | 149 787              | 3 084     | 152 871 |
| 1958 .....                | 78 309  | 1 555     | 79 864 | 73 624  | 1 560     | 75 184 | 151 933              | 3 115     | 155 048 |
| 1959 .....                | 79 645  | 1 716     | 81 361 | 75 310  | 1 566     | 76 876 | 154 955              | 3 282     | 158 237 |
| 1960 .....                | 77 921  | 1 685     | 79 606 | 73 663  | 1 515     | 75 178 | 151 584              | 3 200     | 154 784 |
| 1961 .....                | 79 822  | 1 666     | 81 488 | 75 424  | 1 519     | 76 943 | 155 246              | 3 185     | 158 431 |
| 1962 .....                | 78 147  | 1 640     | 79 787 | 73 652  | 1 622     | 75 274 | 151 799              | 3 262     | 155 061 |
| 1963 .....                | 80 089  | 1 785     | 81 874 | 75 612  | 1 706     | 77 318 | 155 701              | 3 491     | 159 192 |
| 1964 .....                | 80 753  | 1 880     | 82 633 | 76 405  | 1 800     | 78 205 | 157 158              | 3 680     | 160 838 |
| 1965 .....                | 78 118  | 1 909     | 80 027 | 73 701  | 1 768     | 75 469 | 151 819              | 3 677     | 155 496 |
| 1966 .....                | 75 616  | 1 887     | 77 503 | 71 730  | 1 863     | 73 593 | 147 346              | 3 750     | 151 096 |
| 1967 .....                | 73 435  | 1 929     | 75 364 | 69 036  | 1 793     | 70 829 | 142 471              | 3 722     | 146 193 |
| 1968 .....                | 70 985  | 1 962     | 72 947 | 67 229  | 1 808     | 69 037 | 138 214              | 3 770     | 141 984 |
| 1969 .....                | 71 002  | 1 964     | 72 966 | 67 018  | 1 815     | 68 833 | 138 020              | 3 779     | 141 799 |
| 1970 .....                | 71 069  | 2 102     | 73 171 | 67 158  | 1 839     | 68 997 | 138 227              | 3 941     | 142 168 |
| 1971 .....                | 70 607  | 2 146     | 72 753 | 66 722  | 2 052     | 68 774 | 137 329              | 4 198     | 141 527 |
| 1972 .....                | 67 872  | 2 142     | 70 014 | 64 321  | 1 969     | 66 290 | 132 193              | 4 111     | 136 304 |
| 1973 .....                | 64 572  | 2 004     | 66 576 | 60 973  | 1 875     | 62 848 | 125 545              | 3 879     | 129 424 |
| 1974* .....               | ..      | ..        | 64 097 | ..      | ..        | 60 277 | ..                   | ..        | 124 374 |

(1) Doodgeboren kinderen niet inbegrepen. De hier getelde geboorten zijn die welke in het register van de burgerlijke stand werden opgenomen en zich in de loop van het beschouwde jaar hebben voorgedaan. Tot en met 1953 gaat het om de feitelijke geboorten; van 1954 af hebben de geboorten betrekking op de bevolking van gewoon verblijf der gemeente (werkelijke geboorten).

(2) Van 1925 af omvatten de gegevens de inlichtingen betreffende de aangehechte oostkantons.

(3) Van 1940 tot en met 1948, werden 41 gemeenten (88 090 inwoners op 31 december 1939) aan de Belgische administratieve rechtsmacht onttrokken.

## 29. — Mortinataliteit.

| Jaar van overlijden | Doodgeboren kinderen |            |          |            |        |                                                                                 | Jaar van overlijden | Doodgeboren kinderen |            |          |            |        |                                                                                 |
|---------------------|----------------------|------------|----------|------------|--------|---------------------------------------------------------------------------------|---------------------|----------------------|------------|----------|------------|--------|---------------------------------------------------------------------------------|
|                     | Jongens              |            | Meisjes  |            | Totaal | Per 1 000 geboorten (doodgeborenen en andere levenloos aangegevenen inbegrepen) |                     | Jongens              |            | Meisjes  |            | Totaal | Per 1 000 geboorten (doodgeborenen en andere levenloos aangegevenen inbegrepen) |
|                     | Wet-tige             | Onwet-tige | Wet-tige | Onwet-tige |        |                                                                                 |                     | Wet-tige             | Onwet-tige | Wet-tige | Onwet-tige |        |                                                                                 |
| 1937 ....           | 2 143                | 106        | 1 679    | 69         | 3 997  | 30,12                                                                           | 1957.....           | 1 302                | 43         | 1 133    | 35         | 2 513  | 16,17                                                                           |
| 1938 ....           | 2 241                | 79         | 1 704    | 85         | 4 109  | 29,84                                                                           | 1958.....           | 1 365                | 41         | 1 093    | 29         | 2 528  | 16,04                                                                           |
| 1939 ....           | 2 107                | 90         | 1 633    | 80         | 3 910  | 29,19                                                                           | 1959.....           | 1 264                | 38         | 1 100    | 32         | 2 434  | 15,15                                                                           |
| 1940 (1)..          | 1 736                | 88         | 1 348    | 61         | 3 233  | 27,94                                                                           | 1960.....           | 1 228                | 53         | 1 063    | 36         | 2 380  | 15,14                                                                           |
| 1941 ....           | 1 438                | 68         | 1 172    | 69         | 2 747  | 26,58                                                                           | 1961.....           | 1 244                | 49         | 1 039    | 28         | 2 360  | 14,68                                                                           |
| 1942 ....           | 1 504                | 70         | 1 147    | 50         | 2 771  | 24,88                                                                           | 1962.....           | 1 194                | 39         | 1 012    | 32         | 2 277  | 14,47                                                                           |
| 1943 ....           | 1 718                | 62         | 1 260    | 65         | 3 105  | 24,55                                                                           | 1963.....           | 1 179                | 52         | 967      | 44         | 2 242  | 13,89                                                                           |
| 1944 ....           | 1 723                | 77         | 1 365    | 59         | 3 224  | 24,73                                                                           | 1964.....           | 1 214                | 49         | 1 046    | 30         | 2 339  | 14,29                                                                           |
| 1945 ....           | 1 756                | 116        | 1 364    | 107        | 3 343  | 24,97                                                                           | 1965.....           | 1 053                | 45         | 1 007    | 26         | 2 131  | 13,52                                                                           |
| 1946 ....           | 2 238                | 145        | 1 670    | 128        | 4 181  | 26,61                                                                           | 1966.....           | 1 040                | 37         | 897      | 48         | 2 022  | 13,21                                                                           |
| 1947 ....           | 2 115                | 134        | 1 706    | 83         | 4 038  | 26,18                                                                           | 1967.....           | 998                  | 36         | 791      | 35         | 1 860  | 12,56                                                                           |
| 1948 ....           | 2 087                | 128        | 1 627    | 98         | 3 940  | 25,53                                                                           | 1968.....           | 924                  | 30         | 742      | 34         | 1 730  | 12,04                                                                           |
| 1949 ....           | 1 924                | 113        | 1 492    | 81         | 3 610  | 23,83                                                                           | 1969.....           | 879                  | 44         | 789      | 25         | 1 737  | 12,10                                                                           |
| 1950 ....           | 1 807                | 67         | 1 475    | 62         | 3 411  | 22,88                                                                           | 1970.....           | 837                  | 53         | 697      | 29         | 1 616  | 11,24                                                                           |
| 1951 ....           | 1 661                | 75         | 1 334    | 53         | 3 123  | 21,47                                                                           | 1971.....           | 825                  | 43         | 680      | 32         | 1 580  | 11,04                                                                           |
| 1952 ....           | 1 584                | 66         | 1 321    | 44         | 3 015  | 20,22                                                                           | 1972.....           | 740                  | 39         | 659      | 33         | 1 471  | 10,68                                                                           |
| 1953 ....           | 1 594                | 49         | 1 252    | 49         | 2 944  | 19,75                                                                           | 1973*....           | ..                   | ..         | ..       | ..         | 1 288  | 9,90                                                                            |
| 1954 ....           | 1 465                | 37         | 1 206    | 33         | 2 741  | 18,12                                                                           | 1974*....           | ..                   | ..         | ..       | ..         | 1 175  | 9,45                                                                            |
| 1955 ....           | 1 432                | 67         | 1 212    | 40         | 2 751  | 18,11                                                                           |                     |                      |            |          |            |        |                                                                                 |
| 1956 ....           | 1 377                | 48         | 1 087    | 45         | 2 557  | 16,73                                                                           |                     |                      |            |          |            |        |                                                                                 |

(1) Van 1940 tot en met 1948, werden 41 gemeenten (88 090 inwoners op 31 december 1939) aan de Belgische administratieve rechtsmacht onttrokken.

## 30. — Nataliteit per maand. (Doodgeboren kinderen niet inbegrepen.)

| Jaren   | Januari | Februari | Maart  | April  | Mei    | Juni   | Juli   | Aug.   | Sept.  | Okt.   | Nov.   | Dec.   |
|---------|---------|----------|--------|--------|--------|--------|--------|--------|--------|--------|--------|--------|
| 1925(2) | 13 490  | 12 591   | 14 362 | 13 593 | 13 818 | 13 168 | 13 087 | 12 590 | 12 048 | 12 359 | 11 911 | 12 313 |
| 1930    | 12 882  | 12 516   | 13 739 | 13 218 | 13 277 | 12 843 | 12 886 | 12 829 | 12 027 | 12 301 | 11 791 | 12 221 |
| 1935    | 11 301  | 10 822   | 11 663 | 11 196 | 11 470 | 10 849 | 10 951 | 10 773 | 10 270 | 10 145 | 9 266  | 9 726  |
| 1940(3) | 10 775  | 11 036   | 11 394 | 10 821 | 9 761  | 7 183  | 8 112  | 8 281  | 8 716  | 8 469  | 8 538  | 9 411  |
| 1945    | 10 911  | 10 095   | 11 262 | 11 055 | 11 364 | 11 261 | 11 204 | 10 963 | 10 223 | 10 728 | 10 359 | 11 101 |
| 1950    | 12 592  | 11 948   | 13 061 | 12 426 | 13 239 | 12 414 | 12 274 | 12 156 | 11 384 | 11 629 | 11 035 | 11 514 |
| 1955    | 12 404  | 11 934   | 13 268 | 12 829 | 13 315 | 12 842 | 13 069 | 12 537 | 12 369 | 12 012 | 11 134 | 11 482 |
| 1960    | 13 050  | 12 658   | 13 501 | 12 763 | 13 787 | 12 923 | 13 667 | 13 375 | 12 889 | 12 411 | 11 326 | 12 434 |
| 1965    | 13 305  | 12 266   | 13 647 | 13 430 | 13 744 | 13 401 | 13 554 | 13 023 | 12 709 | 12 544 | 11 817 | 12 056 |
| 1966    | 12 458  | 11 905   | 13 289 | 13 372 | 13 816 | 13 002 | 12 970 | 12 486 | 12 515 | 12 263 | 11 156 | 11 864 |
| 1967    | 12 157  | 11 447   | 12 699 | 12 846 | 13 553 | 12 611 | 12 474 | 11 940 | 11 815 | 11 794 | 11 133 | 11 724 |
| 1968    | 11 983  | 11 271   | 12 307 | 12 334 | 12 777 | 12 077 | 12 298 | 12 100 | 11 706 | 11 218 | 10 472 | 11 441 |
| 1969    | 11 848  | 10 910   | 12 308 | 12 176 | 12 820 | 11 786 | 12 366 | 11 796 | 11 797 | 11 774 | 10 678 | 11 540 |
| 1970    | 11 711  | 10 938   | 12 119 | 12 290 | 12 314 | 12 320 | 12 546 | 11 739 | 11 437 | 11 348 | 11 134 | 12 272 |
| 1971    | 11 998  | 11 103   | 12 218 | 12 498 | 12 550 | 12 118 | 12 131 | 11 675 | 11 827 | 11 473 | 10 830 | 11 106 |
| 1972    | 11 448  | 10 823   | 11 901 | 11 410 | 12 076 | 11 761 | 11 722 | 11 253 | 11 014 | 11 205 | 10 431 | 11 260 |
| 1973*   | 11 061  | 10 222   | 11 516 | 11 271 | 11 548 | 11 413 | 11 327 | 11 121 | 10 457 | 10 152 | 9 631  | 10 418 |
| 1974*   | 10 382  | 9 538    | 10 449 | 10 510 | 11 246 | 10 242 | 10 917 | 10 628 | 10 458 | 10 332 | 9 357  | 9 508  |
| 1975*   | 10 110  | 9 408    | 10 306 | 10 492 | 10 668 | 10 012 | 10 633 | 9 951  | 9 772  | 9 600  | ..     | ..     |

(2) (8) Zie de noten op de vorige bladzijde.



## 31. — Levende geboorten naar de leeftijd van de moeder.

(Vanaf 1961, inclusief de levend geboren doch levenloos aangegeven kinderen.)

| GEBOORTE-<br>JAAR | < 15 jaar | 15 - < 20<br>jaar | 20 - < 25<br>jaar | 25 - < 30<br>jaar | 30 - < 35<br>jaar | 35 - < 40<br>jaar | 40 - < 45<br>jaar | 45 jaar<br>en meer | Leeftijd<br>niet aan-<br>gegeven | Totaal<br>aantal<br>geboorten |
|-------------------|-----------|-------------------|-------------------|-------------------|-------------------|-------------------|-------------------|--------------------|----------------------------------|-------------------------------|
| 1940 .....        | 21        | 5 224             | 21 564            | 34 644            | 27 015            | 16 833            | 5 727             | 455                | 37                               | 111 520                       |
| 1945 .....        | 6         | 5 553             | 32 971            | 30 014            | 32 709            | 20 476            | 7 229             | 514                | 31                               | 129 503                       |
| 1950 .....        | 16        | 6 768             | 39 439            | 48 578            | 24 072            | 18 537            | 6 386             | 520                | —                                | 144 316                       |
| 1955 .....        | 11        | 5 939             | 41 435            | 48 011            | 33 115            | 13 203            | 5 713             | 423                | 13                               | 147 863                       |
| 1958 .....        | 8         | 6 825             | 42 183            | 51 267            | 32 559            | 16 712            | 3 926             | 395                | 14                               | 153 889                       |
| 1959 .....        | 13        | 6 916             | 43 471            | 52 345            | 33 010            | 17 292            | 3 575             | 390                | 21                               | 157 033                       |
| 1960 .....        | 16        | 6 825             | 42 872            | 50 291            | 32 328            | 16 985            | 3 989             | 344                | 9                                | 153 659                       |
| 1961 .....        | 23        | 7 391             | 44 119            | 51 048            | 33 723            | 17 349            | 4 466             | 296                | 16                               | 158 431                       |
| 1962 .....        | 14        | 8 113             | 43 109            | 48 792            | 33 275            | 16 838            | 4 668             | 242                | 10                               | 155 061                       |
| 1963 .....        | 20        | 9 013             | 44 643            | 50 154            | 33 637            | 16 683            | 4 833             | 202                | 7                                | 159 192                       |
| 1964 .....        | 13        | 9 690             | 45 082            | 50 741            | 33 508            | 16 696            | 4 886             | 211                | 11                               | 160 838                       |
| 1965 .....        | 23        | 10 446            | 45 451            | 48 413            | 30 765            | 15 589            | 4 574             | 231                | 4                                | 155 496                       |
| 1966 .....        | 20        | 11 035            | 47 146            | 45 389            | 28 431            | 14 579            | 4 209             | 270                | 17                               | 151 096                       |
| 1967 .....        | 24        | 10 882            | 49 423            | 42 214            | 25 929            | 13 711            | 3 726             | 273                | 11                               | 146 193                       |
| 1968 .....        | 19        | 10 494            | 50 191            | 40 146            | 24 721            | 12 595            | 3 562             | 233                | 23                               | 141 984                       |
| 1969 .....        | 38        | 10 700            | 51 462            | 40 069            | 23 979            | 11 943            | 3 346             | 249                | 13                               | 141 799                       |
| 1970 .....        | 31        | 11 065            | 52 860            | 40 425            | 22 890            | 11 422            | 3 234             | 220                | 21                               | 142 168                       |
| 1971 .....        | 33        | 11 733            | 52 658            | 41 822            | 21 473            | 10 543            | 3 048             | 204                | 13                               | 141 527                       |
| 1972 .....        | 36        | 11 696            | 50 162            | 43 012            | 19 260            | 9 212             | 2 704             | 211                | 11                               | 136 304                       |

## 32. — Wettige levende geboorten naar de leeftijd van de vader.

(Vanaf 1961, inclusief de levend geboren doch levenloos aangegeven kinderen.)

| GEBOORTE-<br>JAAR | < 20<br>jaar | 20 - < 25<br>jaar | 25 - < 30<br>jaar | 30 - < 35<br>jaar | 35 - < 40<br>jaar | 40 - < 45<br>jaar | 45 - < 50<br>jaar | 50 - < 55<br>jaar | 55 - < 60<br>jaar | 60 jaar<br>en meer | Over-<br>leden | Leeftijd<br>niet aan-<br>gegeven | Totaal<br>aantal<br>geboorten |
|-------------------|--------------|-------------------|-------------------|-------------------|-------------------|-------------------|-------------------|-------------------|-------------------|--------------------|----------------|----------------------------------|-------------------------------|
| 1940 .....        | 690          | 10 237            | 31 846            | 29 917            | 20 855            | 9 779             | 3 108             | 909               | 285               | 173                | —              | 283                              | 108 082                       |
| 1945 .....        | 1 046        | 16 958            | 26 779            | 35 386            | 25 123            | 13 268            | 3 864             | 1 260             |                   |                    | 241            | 83                               | 124 008                       |
| 1950 .....        | 1 109        | 22 000            | 46 845            | 28 442            | 24 750            | 12 300            | 3 935             | 838               | 186               | 81                 | 115            | —                                | 140 601                       |
| 1955 .....        | 961          | 22 978            | 46 923            | 39 242            | 17 835            | 11 605            | 3 861             | 911               | 202               | 80                 | 116            | 15                               | 144 729                       |
| 1958 .....        | 1 116        | 23 551            | 50 600            | 39 479            | 22 364            | 8 714             | 3 687             | 907               | 185               | 85                 | 95             | 27                               | 150 810                       |
| 1959 .....        | 1 135        | 24 337            | 51 758            | 40 374            | 23 191            | 7 810             | 3 853             | 902               | 219               | 66                 | 114            | 37                               | 153 796                       |
| 1960 .....        | 1 093        | 24 135            | 49 999            | 39 221            | 22 965            | 8 205             | 3 557             | 910               | 218               | 86                 | 87             | 22                               | 150 498                       |
| 1961 .....        | 1 182        | 25 283            | 50 603            | 40 727            | 23 700            | 8 850             | 3 522             | 941               | 216               | 95                 | 104            | 23                               | 155 246                       |
| 1962 .....        | 1 343        | 24 861            | 48 940            | 40 284            | 22 872            | 9 137             | 3 013             | 915               | 212               | 94                 | 99             | 29                               | 151 799                       |
| 1963 .....        | 1 604        | 26 058            | 50 831            | 40 740            | 22 756            | 9 749             | 2 570             | 910               | 242               | 93                 | 117            | 31                               | 155 701                       |
| 1964 .....        | 1 772        | 26 789            | 51 220            | 40 822            | 22 800            | 10 049            | 2 375             | 864               | 216               | 96                 | 125            | 30                               | 157 158                       |
| 1965 .....        | 1 959        | 28 009            | 49 755            | 38 009            | 21 071            | 9 495             | 2 270             | 783               | 234               | 84                 | 126            | 24                               | 151 819                       |
| 1966 .....        | 2 051        | 30 220            | 47 649            | 35 413            | 20 041            | 8 780             | 2 208             | 671               | 170               | 75                 | 13             | 55                               | 147 346                       |
| 1967 .....        | 2 016        | 32 247            | 45 540            | 32 883            | 18 732            | 7 982             | 2 229             | 564               | 167               | 83                 | 3              | 25                               | 142 471                       |
| 1968 .....        | 1 885        | 33 570            | 43 502            | 31 174            | 17 763            | 7 368             | 2 238             | 467               | 144               | 62                 | 1              | 40                               | 138 214                       |
| 1969 .....        | 1 907        | 34 254            | 44 126            | 30 908            | 16 975            | 7 075             | 2 144             | 361               | 153               | 78                 | —              | 39                               | 138 020                       |
| 1970 .....        | 2 052        | 35 626            | 44 629            | 30 425            | 16 025            | 6 782             | 2 040             | 424               | 128               | 62                 | 2              | 32                               | 138 227                       |
| 1971 .....        | 2 356        | 36 051            | 46 220            | 28 368            | 15 305            | 6 545             | 1 863             | 388               | 121               | 68                 | 2              | 42                               | 137 329                       |
| 1972 .....        | 2 246        | 34 495            | 47 271            | 26 259            | 13 618            | 6 023             | 1 723             | 379               | 79                | 54                 | 3              | 43                               | 132 193                       |

### 33. — Geboorten naar de leeftijd van de moeder, de wettigheid en het geslacht <sup>(1)</sup>.

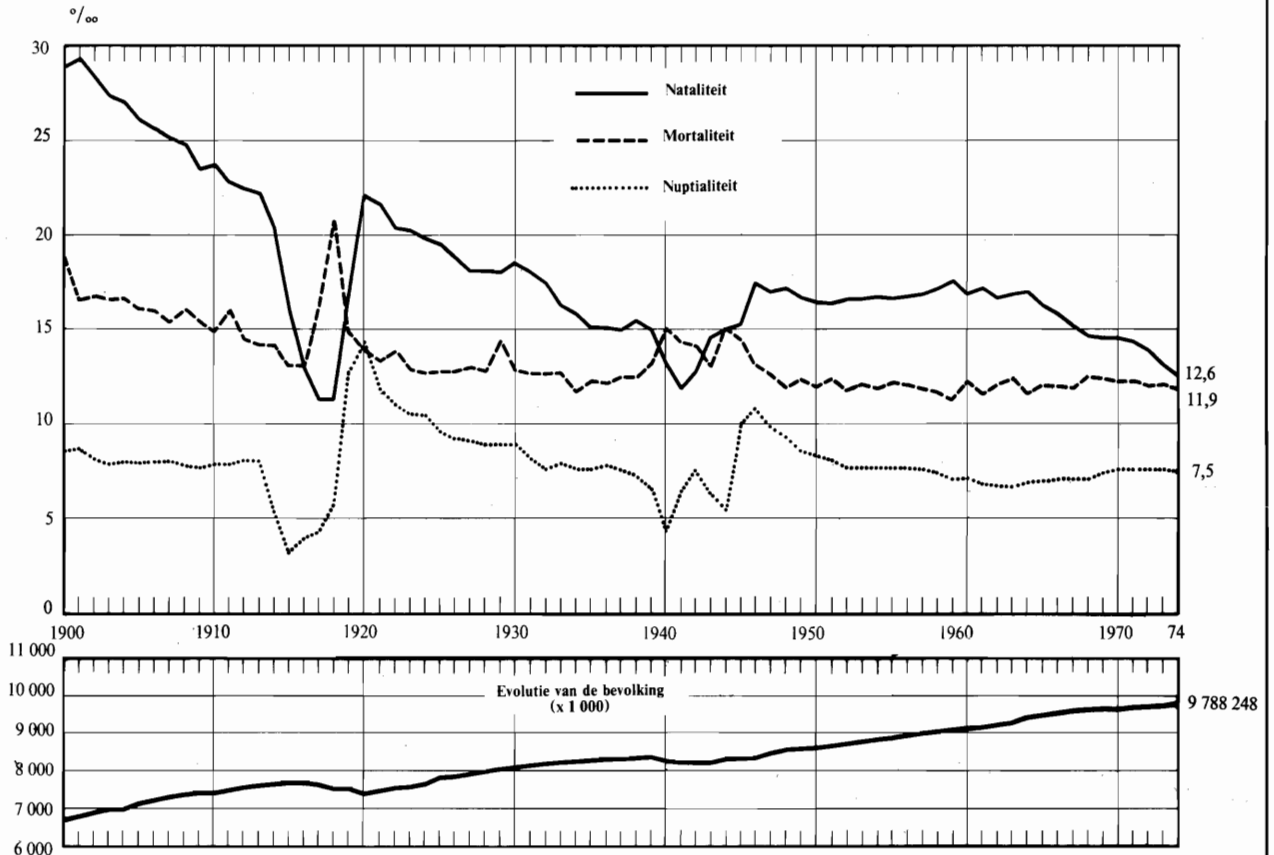
Jaar 1971

| LEEFTIJD<br>VAN DE MOEDER | Wettige       |               | Onwettige    |              | Wettige en onwettige |               |                |
|---------------------------|---------------|---------------|--------------|--------------|----------------------|---------------|----------------|
|                           | Jongens       | Meisjes       | Jongens      | Meisjes      | Jongens              | Meisjes       | Totaal         |
| 14 - < 15 jaar .....      | 5             | 7             | 10           | 11           | 15                   | 18            | 33             |
| 15 - < 16 jaar .....      | 51            | 54            | 21           | 20           | 72                   | 74            | 146            |
| 16 - < 17 jaar .....      | 247           | 246           | 49           | 47           | 296                  | 293           | 589            |
| 17 - < 18 jaar .....      | 800           | 792           | 92           | 77           | 892                  | 869           | 1 761          |
| 18 - < 19 jaar .....      | 1 664         | 1 554         | 135          | 132          | 1 799                | 1 686         | 3 485          |
| 19 - < 20 jaar .....      | 2 727         | 2 670         | 177          | 178          | 2 904                | 2 848         | 5 752          |
| 20 - < 21 jaar .....      | 3 913         | 3 629         | 151          | 179          | 4 064                | 3 808         | 7 872          |
| 21 - < 22 jaar .....      | 4 741         | 4 516         | 174          | 159          | 4 915                | 4 675         | 9 590          |
| 22 - < 23 jaar .....      | 5 665         | 5 175         | 181          | 148          | 5 846                | 5 323         | 11 169         |
| 23 - < 24 jaar .....      | 5 899         | 5 746         | 158          | 143          | 6 057                | 5 889         | 11 946         |
| 24 - < 25 jaar .....      | 6 093         | 5 767         | 112          | 109          | 6 205                | 5 876         | 12 081         |
| 25 - < 26 jaar .....      | 5 685         | 5 228         | 94           | 103          | 5 779                | 5 331         | 11 110         |
| 26 - < 27 jaar .....      | 4 755         | 4 482         | 90           | 110          | 4 845                | 4 592         | 9 437          |
| 27 - < 28 jaar .....      | 4 390         | 4 105         | 79           | 65           | 4 469                | 4 170         | 8 639          |
| 28 - < 29 jaar .....      | 3 459         | 3 278         | 73           | 65           | 3 532                | 3 343         | 6 875          |
| 29 - < 30 jaar .....      | 2 869         | 2 778         | 56           | 58           | 2 925                | 2 836         | 5 761          |
| 30 - < 31 jaar .....      | 2 629         | 2 408         | 62           | 46           | 2 691                | 2 454         | 5 145          |
| 31 - < 32 jaar .....      | 2 450         | 2 302         | 53           | 47           | 2 503                | 2 349         | 4 852          |
| 32 - < 33 jaar .....      | 2 301         | 2 066         | 50           | 40           | 2 351                | 2 106         | 4 457          |
| 33 - < 34 jaar .....      | 1 835         | 1 835         | 46           | 50           | 1 881                | 1 885         | 3 766          |
| 34 - < 35 jaar .....      | 1 619         | 1 545         | 43           | 46           | 1 662                | 1 591         | 3 253          |
| 35 - < 36 jaar .....      | 1 409         | 1 339         | 44           | 36           | 1 453                | 1 375         | 2 828          |
| 36 - < 37 jaar .....      | 1 197         | 1 128         | 31           | 45           | 1 228                | 1 173         | 2 401          |
| 37 - < 38 jaar .....      | 1 019         | 974           | 38           | 35           | 1 057                | 1 009         | 2 066          |
| 38 - < 39 jaar .....      | 911           | 793           | 33           | 25           | 944                  | 818           | 1 762          |
| 39 - < 40 jaar .....      | 717           | 727           | 17           | 25           | 734                  | 752           | 1 486          |
| 40 - < 41 jaar .....      | 541           | 566           | 20           | 20           | 561                  | 586           | 1 147          |
| 41 - < 42 jaar .....      | 375           | 388           | 23           | 17           | 398                  | 405           | 803            |
| 42 - < 43 jaar .....      | 255           | 246           | 13           | 8            | 268                  | 254           | 522            |
| 43 - < 44 jaar .....      | 168           | 184           | 10           | 2            | 178                  | 186           | 364            |
| 44 - < 45 jaar .....      | 107           | 96            | 5            | 4            | 112                  | 100           | 212            |
| 45 - < 46 jaar .....      | 52            | 49            | 4            | 2            | 56                   | 51            | 107            |
| 46 - < 47 jaar .....      | 28            | 27            | —            | —            | 28                   | 27            | 55             |
| 47 - < 48 jaar .....      | 15            | 8             | 1            | —            | 16                   | 8             | 24             |
| 48 - < 49 jaar .....      | 4             | 4             | —            | —            | 4                    | 4             | 8              |
| 49 - < 50 jaar .....      | 1             | 2             | —            | —            | 1                    | 2             | 3              |
| 50 jaar en ouder .....    | 4             | 3             | —            | —            | 4                    | 3             | 7              |
| Onbekenden .....          | 7             | 5             | 1            | —            | 8                    | 5             | 13             |
| <b>Totaal:</b>            | <b>70 607</b> | <b>66 722</b> | <b>2 146</b> | <b>2 052</b> | <b>72 753</b>        | <b>68 774</b> | <b>141 527</b> |

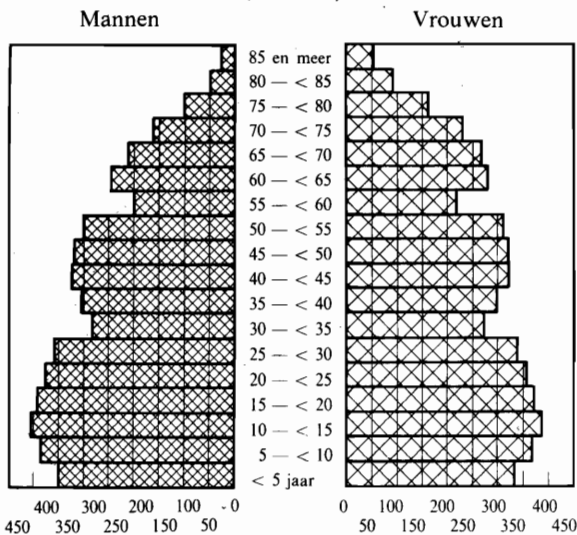
(1) Inclusief de levend geboren, doch levenloos aangegeven kinderen ; exclusief de doodgeborenen.

# DEMOGRAFIE

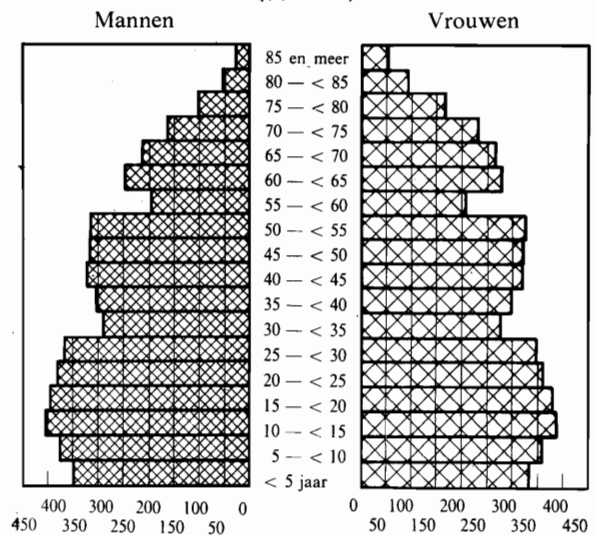
Evolutie van de nataliteit, de mortaliteit en de nuptialiteit voor 1 000 inwoners.  
(1900-1974)




Bevolking naar geslacht en leeftijdsgroepen (1973)  
basis: telling 1970)  
(x 1000)



Bevolking naar geslacht en leeftijdsgroepen (1974)  
basis: telling 1970)  
(x 1000)





33. — Geboorten naar de leeftijd van de moeder, de wettigheid en het geslacht. <sup>(1)</sup> (vervolg)

Jaar 1972

| LEEFTIJD<br>VAN DE MOEDER | Wettige       |               | Onwettige    |              | Wettige en onwettige |               |                |
|---------------------------|---------------|---------------|--------------|--------------|----------------------|---------------|----------------|
|                           | Jongens       | Meisjes       | Jongens      | Meisjes      | Jongens              | Meisjes       | Totaal         |
| 14 - < 15 jaar .....      | 7             | 7             | 10           | 12           | 17                   | 19            | 36             |
| 15 - < 16 jaar .....      | 37            | 52            | 22           | 10           | 59                   | 62            | 121            |
| 16 - < 17 jaar .....      | 256           | 217           | 51           | 60           | 307                  | 277           | 584            |
| 17 - < 18 jaar .....      | 839           | 786           | 98           | 103          | 937                  | 889           | 1 826          |
| 18 - < 19 jaar .....      | 1 704         | 1 560         | 148          | 140          | 1 852                | 1 700         | 3 552          |
| 19 - < 20 jaar .....      | 2 701         | 2 558         | 190          | 164          | 2 891                | 2 722         | 5 613          |
| 20 - < 21 jaar .....      | 3 733         | 3 613         | 189          | 148          | 3 922                | 3 761         | 7 683          |
| 21 - < 22 jaar .....      | 4 521         | 4 301         | 189          | 165          | 4 710                | 4 466         | 9 176          |
| 22 - < 23 jaar .....      | 5 210         | 4 926         | 161          | 132          | 5 371                | 5 058         | 10 429         |
| 23 - < 24 jaar .....      | 5 612         | 5 441         | 129          | 143          | 5 741                | 5 584         | 11 325         |
| 24 - < 25 jaar .....      | 5 892         | 5 422         | 124          | 111          | 6 016                | 5 533         | 11 549         |
| 25 - < 26 jaar .....      | 5 852         | 5 529         | 108          | 118          | 5 960                | 5 647         | 11 607         |
| 26 - < 27 jaar .....      | 5 038         | 4 693         | 91           | 73           | 5 129                | 4 766         | 9 895          |
| 27 - < 28 jaar .....      | 4 195         | 3 881         | 78           | 70           | 4 273                | 3 951         | 8 224          |
| 28 - < 29 jaar .....      | 3 658         | 3 541         | 62           | 65           | 3 720                | 3 606         | 7 326          |
| 29 - < 30 jaar .....      | 2 972         | 2 892         | 47           | 49           | 3 019                | 2 941         | 5 960          |
| 30 - < 31 jaar .....      | 2 310         | 2 243         | 41           | 44           | 2 351                | 2 287         | 4 638          |
| 31 - < 32 jaar .....      | 2 054         | 1 942         | 51           | 44           | 2 105                | 1 986         | 4 091          |
| 32 - < 33 jaar .....      | 1 982         | 1 840         | 48           | 31           | 2 030                | 1 871         | 3 901          |
| 33 - < 34 jaar .....      | 1 778         | 1 742         | 40           | 44           | 1 818                | 1 786         | 3 604          |
| 34 - < 35 jaar .....      | 1 506         | 1 429         | 47           | 44           | 1 553                | 1 473         | 3 026          |
| 35 - < 36 jaar .....      | 1 241         | 1 183         | 39           | 34           | 1 280                | 1 217         | 2 497          |
| 36 - < 37 jaar .....      | 1 054         | 988           | 37           | 26           | 1 091                | 1 014         | 2 105          |
| 37 - < 38 jaar .....      | 890           | 832           | 31           | 19           | 921                  | 851           | 1 772          |
| 38 - < 39 jaar .....      | 780           | 732           | 26           | 36           | 806                  | 768           | 1 574          |
| 39 - < 40 jaar .....      | 601           | 617           | 20           | 26           | 621                  | 643           | 1 264          |
| 40 - < 41 jaar .....      | 480           | 454           | 26           | 19           | 506                  | 473           | 979            |
| 41 - < 42 jaar .....      | 370           | 328           | 13           | 12           | 383                  | 340           | 723            |
| 42 - < 43 jaar .....      | 240           | 235           | 12           | 7            | 252                  | 242           | 494            |
| 43 - < 44 jaar .....      | 159           | 143           | 6            | 3            | 165                  | 146           | 311            |
| 44 - < 45 jaar .....      | 100           | 87            | 4            | 6            | 104                  | 93            | 197            |
| 45 - < 46 jaar .....      | 55            | 43            | —            | 6            | 55                   | 49            | 104            |
| 46 - < 47 jaar .....      | 19            | 27            | 2            | —            | 21                   | 27            | 48             |
| 47 - < 48 jaar .....      | 11            | 14            | 1            | —            | 12                   | 14            | 26             |
| 48 - < 49 jaar .....      | 4             | 5             | —            | 1            | 4                    | 6             | 10             |
| 49 - < 50 jaar .....      | 2             | 4             | —            | —            | 2                    | 4             | 6              |
| 50 jaar en ouder .....    | 7             | 7             | —            | 3            | 7                    | 10            | 17             |
| Onbekenden .....          | 2             | 7             | 1            | 1            | 3                    | 8             | 11             |
| <b>Totaal :</b>           | <b>67 872</b> | <b>64 321</b> | <b>2 142</b> | <b>1 969</b> | <b>70 014</b>        | <b>66 290</b> | <b>136 304</b> |

(1) Inclusief de levend geboren, doch levenloos aangegeven kinderen ; exclusief de doodgeborenen.

**34. — Wettige geboorten met inachtneming van de vorige nog levende kinderen uit het huidige huwelijk <sup>(1)</sup>**

| GEBORTE-<br>JAAR | 1°<br>geboorte | 2°<br>geboorte | 3°<br>geboorte | 4°<br>geboorte | 5°<br>geboorte | 6°<br>geboorte | 7°<br>geboorte | 8°<br>geboorte | 9°<br>geboorte<br>en volg. | Onbekend | Totaal<br>aantal<br>geboorten |
|------------------|----------------|----------------|----------------|----------------|----------------|----------------|----------------|----------------|----------------------------|----------|-------------------------------|
| 1939.....        | 48 097         | 31 475         | 18 039         | 10 919         | 6 672          | 4 198          | 2 614          | 1 593          | 2 001                      | —        | 125 608                       |
| 1950.....        | 57 778         | 38 329         | 20 050         | 10 765         | 5 575          | 3 335          | 1 921          | 1 227          | 1 621                      | —        | 140 601                       |
| 1955.....        | 55 242         | 38 108         | 22 539         | 13 023         | 7 091          | 3 837          | 2 126          | 1 287          | 1 476                      | —        | 144 729                       |
| 1960.....        | 55 495         | 40 542         | 23 485         | 13 570         | 7 405          | 4 382          | 2 415          | 1 451          | 1 753                      | —        | 150 498                       |
| 1966.....        | 56 866         | 40 286         | 22 920         | 12 522         | 6 300          | 3 352          | 1 983          | 1 068          | 1 327                      | 722      | 147 346                       |
| 1967.....        | 56 838         | 39 865         | 21 864         | 11 411         | 5 816          | 3 014          | 1 631          | 888            | 1 144                      | —        | 142 471                       |
| 1968.....        | 56 636         | 39 089         | 20 757         | 10 566         | 5 211          | 2 709          | 1 477          | 840            | 929                        | —        | 138 214                       |
| 1969.....        | 57 964         | 39 286         | 20 040         | 10 167         | 4 971          | 2 560          | 1 370          | 785            | 877                        | —        | 138 020                       |
| 1970.....        | 59 540         | 39 316         | 19 488         | 9 923          | 4 778          | 2 411          | 1 270          | 698            | 803                        | —        | 138 227                       |
| 1971.....        | 60 972         | 39 211         | 19 002         | 9 055          | 4 374          | 2 288          | 1 160          | 590            | 677                        | —        | 137 329                       |
| 1972.....        | 60 385         | 38 424         | 17 412         | 8 048          | 3 689          | 2 049          | 1 035          | 538            | 613                        | —        | 132 193                       |

**35. — Wettige geboorten met inachtneming van de vorige al dan niet overleden maar levend geboren kinderen uit het huidige huwelijk <sup>(1)</sup>**

| GEBORTE-<br>JAAR | 1°<br>geboorte | 2°<br>geboorte | 3°<br>geboorte | 4°<br>geboorte | 5°<br>geboorte | 6°<br>geboorte | 7°<br>geboorte | 8°<br>geboorte | 9°<br>geboorte<br>en volg. | Onbekend | Totaal<br>aantal<br>geboorten |
|------------------|----------------|----------------|----------------|----------------|----------------|----------------|----------------|----------------|----------------------------|----------|-------------------------------|
| 1939.....        | 45 789         | 29 696         | 18 008         | 11 380         | 7 256          | 4 768          | 3 155          | 2 084          | 3 472                      | —        | 125 608                       |
| 1950.....        | 55 984         | 37 010         | 20 176         | 11 232         | 6 213          | 3 730          | 2 269          | 1 527          | 2 460                      | —        | 140 601                       |
| 1955.....        | 54 113         | 37 066         | 22 501         | 13 210         | 7 485          | 4 272          | 2 504          | 1 487          | 2 091                      | —        | 144 729                       |
| 1960.....        | 54 628         | 39 732         | 23 410         | 13 755         | 7 722          | 4 630          | 2 693          | 1 602          | 2 326                      | —        | 150 498                       |
| 1966.....        | 55 792         | 39 871         | 23 050         | 12 826         | 6 530          | 3 593          | 2 110          | 1 186          | 1 666                      | 722      | 147 346                       |
| 1967.....        | 55 794         | 39 551         | 22 061         | 11 592         | 6 084          | 3 218          | 1 800          | 953            | 1 418                      | —        | 142 471                       |
| 1968.....        | 55 814         | 38 697         | 20 873         | 10 856         | 5 450          | 2 887          | 1 581          | 923            | 1 133                      | —        | 138 214                       |
| 1969.....        | 57 199         | 38 871         | 20 195         | 10 426         | 5 209          | 2 735          | 1 460          | 836            | 1 089                      | —        | 138 020                       |
| 1970.....        | 58 961         | 38 834         | 19 686         | 10 107         | 5 002          | 2 537          | 1 367          | 769            | 963                        | 1        | 138 227                       |
| 1971.....        | 60 390         | 38 731         | 19 182         | 9 331          | 4 551          | 2 435          | 1 244          | 632            | 833                        | —        | 137 329                       |
| 1972.....        | 59 781         | 37 972         | 17 636         | 8 327          | 3 898          | 2 134          | 1 104          | 616            | 725                        | —        | 132 193                       |

**36. — Wettige geboorten naar de duur van het huidige huwelijk van de ouders <sup>(1)</sup>**

| DUUR VAN HET<br>HUIDIGE HUWELIJK | 1939           | 1947           | 1950           | 1955           | 1960           | 1970           | 1971           | 1972           |
|----------------------------------|----------------|----------------|----------------|----------------|----------------|----------------|----------------|----------------|
| < 1 jaar .....                   | 18 743         | 30 490         | 24 195         | 23 172         | 23 160         | 25 263         | 25 302         | 24 143         |
| 1 — < 2 jaar .....               | 15 168         | 23 924         | 19 584         | 18 494         | 18 895         | 19 982         | 20 114         | 19 141         |
| 2 — < 3 jaar .....               | 12 891         | 12 984         | 17 367         | 15 087         | 16 388         | 15 710         | 16 159         | 16 144         |
| 3 — < 4 jaar .....               | 10 948         | 9 054          | 14 955         | 13 007         | 13 883         | 13 523         | 13 452         | 13 633         |
| 4 — < 5 jaar .....               | 8 642          | 9 478          | 13 057         | 11 606         | 11 997         | 11 331         | 11 444         | 11 175         |
| 5 — < 6 jaar .....               | 8 030          | 7 511          | 7 826          | 10 261         | 10 455         | 9 293          | 9 243          | 9 110          |
| 6 — < 7 jaar .....               | 6 860          | 5 227          | 5 691          | 8 904          | 8 829          | 7 457          | 7 474          | 7 294          |
| 7 — < 8 jaar .....               | 6 222          | 4 535          | 6 011          | 8 477          | 7 509          | 5 981          | 6 078          | 5 869          |
| 8 — < 9 jaar .....               | 5 828          | 5 803          | 4 920          | 7 424          | 6 528          | 5 031          | 4 717          | 4 753          |
| 9 — < 10 jaar .....              | 5 362          | 5 452          | 3 240          | 6 499          | 5 921          | 4 387          | 4 099          | 3 744          |
| 10 — < 12 jaar .....             | 8 720          | 9 257          | 6 253          | 7 072          | 9 547          | 6 731          | 6 403          | 5 746          |
| 12 — < 14 jaar .....             | 6 518          | 6 842          | 5 845          | 5 558          | 7 386          | 5 036          | 4 614          | 4 156          |
| 14 — < 16 jaar .....             | 5 100          | 5 200          | 4 494          | 3 067          | 4 655          | 3 496          | 3 381          | 2 864          |
| 16 — < 18 jaar .....             | 3 317          | 3 795          | 3 074          | 2 771          | 2 626          | 2 224          | 2 194          | 1 971          |
| 18 — < 20 jaar .....             | 2 181          | 2 419          | 2 009          | 1 735          | 1 468          | 1 435          | 1 370          | 1 212          |
| 20 — < 25 jaar .....             | 944            | 2 005          | 1 837          | 1 468          | 1 135          | 1 182          | 1 092          | 1 003          |
| 25 jaar en ouder .....           | 134            | 138            | 191            | 108            | 100            | 64             | 70             | 76             |
| Onbekend .....                   | —              | 67             | 52             | 19             | 16             | 101            | 123            | 159            |
| <b>Totaal :</b>                  | <b>125 608</b> | <b>144 181</b> | <b>140 601</b> | <b>144 729</b> | <b>150 498</b> | <b>138 227</b> | <b>137 329</b> | <b>132 193</b> |

(1) Vanaf 1961, inclusief de levend geboren doch levenloos aangegeven kinderen.

## 37. — Bevallingen van meerlingen (dodgeboren kinderen inbegrepen).

| GEBORTE-<br>JAAR | Bevallingen van tweelingen |                 |                                |        | Bevallingen van drielingen |                 |                                  |                                  |        | Beval-<br>lingen<br>van<br>vierlingen |
|------------------|----------------------------|-----------------|--------------------------------|--------|----------------------------|-----------------|----------------------------------|----------------------------------|--------|---------------------------------------|
|                  | Twee<br>jongens            | Twee<br>meisjes | Een<br>jongen<br>een<br>meisje | Totaal | Drie<br>jongens            | Drie<br>meisjes | Twee<br>jongens<br>een<br>meisje | Twee<br>meisjes<br>een<br>jongen | Totaal |                                       |
| 1920.....        | 633                        | 560             | 657                            | 1 850  | 4                          | 5               | 6                                | 8                                | 23     | —                                     |
| 1925.....        | 560                        | 508             | 580                            | 1 648  | 2                          | 4               | 3                                | 2                                | 11     | —                                     |
| 1930.....        | 519                        | 495             | 567                            | 1 581  | 4                          | 5               | 6                                | 1                                | 16     | —                                     |
| 1935.....        | 425                        | 387             | 426                            | 1 238  | —                          | 1               | 6                                | 2                                | 9      | —                                     |
| 1940.....        | 394                        | 391             | 409                            | 1 194  | 2                          | 4               | —                                | 1                                | 7      | —                                     |
| 1945.....        | 482                        | 436             | 423                            | 1 341  | 4                          | 6               | 5                                | 3                                | 18     | —                                     |
| 1950.....        | 498                        | 527             | 511                            | 1 536  | 5                          | 1               | 2                                | —                                | 8      | —                                     |
| 1963.....        | 612                        | 593             | 623                            | 1 828  | 2                          | 3               | 2                                | 8                                | 15     | —                                     |
| 1965.....        | 601                        | 575             | 551                            | 1 727  | 1                          | 9               | 3                                | 4                                | 17     | —                                     |
| 1966.....        | 523                        | 588             | 473                            | 1 584  | 2                          | 4               | 3                                | 4                                | 13     | —                                     |
| 1967.....        | 538                        | 549             | 465                            | 1 552  | 5                          | 5               | 2                                | 2                                | 14     | —                                     |
| 1968.....        | 501                        | 499             | 464                            | 1 464  | 8                          | 4               | 3                                | 3                                | 18     | 2                                     |
| 1969.....        | 529                        | 534             | 429                            | 1 492  | 4                          | 1               | 2                                | 7                                | 14     | 1                                     |
| 1970.....        | 515                        | 481             | 414                            | 1 410  | 2                          | 2               | 1                                | 5                                | 10     | 2                                     |
| 1971.....        | 474                        | 413             | 400                            | 1 287  | 5                          | 5               | 2                                | 4                                | 16     | 3                                     |
| 1972.....        | 446                        | 445             | 385                            | 1 276  | 2                          | 5               | 1                                | 5                                | 13     | 1                                     |

## 38. — Kinderen voortspruitend uit bevallingen van tweelingen.

| GEBORTEJAAR | Mannelijk geslacht |                  |        | Vrouwelijk geslacht |                  |        | Aantal kinderen   |                  |        |
|-------------|--------------------|------------------|--------|---------------------|------------------|--------|-------------------|------------------|--------|
|             | Levend<br>geboren  | Dood-<br>geboren | Totaal | Levend<br>geboren   | Dood-<br>geboren | Totaal | Levend<br>geboren | Dood-<br>geboren | Totaal |
| 1940.....   | 1 092              | 105              | 1 197  | 1 118               | 73               | 1 191  | 2 210             | 178              | 2 388  |
| 1945.....   | 1 268              | 119              | 1 387  | 1 210               | 85               | 1 295  | 2 478             | 204              | 2 682  |
| 1950.....   | 1 370              | 137              | 1 507  | 1 428               | 137              | 1 565  | 2 798             | 274              | 3 072  |
| 1962.....   | 1 758              | 74               | 1 832  | 1 728               | 44               | 1 772  | 3 486             | 118              | 3 604  |
| 1963.....   | 1 771              | 76               | 1 847  | 1 751               | 58               | 1 809  | 3 522             | 134              | 3 656  |
| 1965.....   | 1 702              | 51               | 1 753  | 1 644               | 57               | 1 701  | 3 346             | 108              | 3 454  |
| 1966.....   | 1 454              | 65               | 1 519  | 1 579               | 70               | 1 649  | 3 033             | 135              | 3 168  |
| 1967.....   | 1 480              | 61               | 1 541  | 1 506               | 57               | 1 563  | 2 986             | 118              | 3 104  |
| 1968.....   | 1 418              | 48               | 1 466  | 1 414               | 48               | 1 462  | 2 832             | 96               | 2 928  |
| 1969.....   | 1 444              | 43               | 1 487  | 1 438               | 59               | 1 497  | 2 882             | 102              | 2 984  |
| 1970.....   | 1 393              | 51               | 1 444  | 1 326               | 50               | 1 376  | 2 719             | 101              | 2 820  |
| 1971.....   | 1 301              | 47               | 1 348  | 1 190               | 36               | 1 226  | 2 491             | 83               | 2 574  |
| 1972.....   | 1 240              | 37               | 1 277  | 1 227               | 48               | 1 275  | 2 467             | 85               | 2 552  |

### 39. — Erkenningen en wettigingen van natuurlijke kinderen.

| JAREN                        | Erkenningen van natuurlijke kinderen |           |                                | Wettigingen van natuurlijke kinderen |                            |                                   |
|------------------------------|--------------------------------------|-----------|--------------------------------|--------------------------------------|----------------------------|-----------------------------------|
|                              | In de geboorteakte                   | Naderhand | Totaal aantal erkende kinderen | Erkend vóór het huwelijk             | Erkend in de huwelijksakte | Totaal aantal gewettigde kinderen |
| 1960 .....                   | 325                                  | 3 342     | 3 667                          | 596                                  | 761                        | 1 357                             |
| 1964 .....                   | 465                                  | 3 919     | 4 384                          | 604                                  | 717                        | 1 321                             |
| 1965 .....                   | 497                                  | 3 816     | 4 313                          | 591                                  | 735                        | 1 326                             |
| 1966 .....                   | 376                                  | 3 921     | 4 297                          | 554                                  | 722                        | 1 276                             |
| 1967 .....                   | 335                                  | 3 812     | 4 147                          | 530                                  | 741                        | 1 271                             |
| 1968 .....                   | 411                                  | 3 864     | 4 275                          | 598                                  | 726                        | 1 324                             |
| 1969 .....                   | 537                                  | 4 153     | 4 690                          | 595                                  | 751                        | 1 346                             |
| 1970-1971-1972-1973-1974 ... | (1)                                  | (1)       | (1)                            | (1)                                  | (1)                        | (1)                               |

(1) Zie tabel hieronder.

| JAREN      | Erkenningen van natuurlijke kinderen |           |                                | Wettigingen van natuurlijke kinderen       |                                              |                                                                                          |                                 |                |
|------------|--------------------------------------|-----------|--------------------------------|--------------------------------------------|----------------------------------------------|------------------------------------------------------------------------------------------|---------------------------------|----------------|
|            | In de geboorteakte                   | Naderhand | Totaal aantal erkende kinderen | Erkend vóór het huwelijk door beide ouders | Erkend in de huwelijksakte door beide ouders | Erkend vóór het huwelijk door één der ouders en in de huwelijksakte door de andere ouder | Door een vonnis na het huwelijk | Door aanneming |
| 1970 ..... | 511                                  | 4 059     | 4 570                          | 576                                        | 336                                          | 369                                                                                      | 80                              | 1 494          |
| 1971 ..... | 578                                  | 4 245     | 4 823                          | 580                                        | 293                                          | 308                                                                                      | 89                              | 1 830          |
| 1972 ..... | 652                                  | 4 157     | 4 809                          | 610                                        | 348                                          | 373                                                                                      | 82                              | 2 029          |
| 1973 ..... | 629                                  | 4 021     | 4 650                          | 533                                        | 324                                          | 323                                                                                      | 79                              | 2 028          |
| 1974 ..... | 702                                  | 4 136     | 4 838                          | 603                                        | 324                                          | 345                                                                                      | 89                              | 2 025          |

### 40. — Door de ambtenaar van de burgerlijke stand ingeschreven aannemingen.

| JAREN     | Aangenomen door :    |                       |             |           | Aangenomen |          |               |          |                |          |                |          |                 |     |                             |                              |                        |
|-----------|----------------------|-----------------------|-------------|-----------|------------|----------|---------------|----------|----------------|----------|----------------|----------|-----------------|-----|-----------------------------|------------------------------|------------------------|
|           | Alleenstaande mannen | Alleenstaande vrouwen | Echtgenoten | In totaal | < 5 jaar   |          | 5 - < 10 jaar |          | 10 - < 16 jaar |          | 16 - < 21 jaar |          | 21 jaar en meer |     | Totaal aantal aangenomen    |                              |                        |
|           |                      |                       |             |           | Jon-gens   | Meis-jes | Jon-gens      | Meis-jes | Jon-gens       | Meis-jes | Jon-gens       | Meis-jes | M.              | V.  | Van het man-nelijk geslacht | Van het vrou-welijk geslacht | Van de twee geslachten |
| 1960 .... | 283                  | 217                   | 756         | 1 256     | 172        | 166      | 128           | 130      | 179            | 170      | 58             | 64       | 78              | 111 | 615                         | 641                          | 1 256                  |
| 1964 .... | 265                  | 249                   | 964         | 1 478     | 260        | 247      | 170           | 167      | 127            | 131      | 86             | 63       | 112             | 115 | 755                         | 723                          | 1 478                  |
| 1965 .... | 269                  | 248                   | 1 113       | 1 630     | 256        | 284      | 206           | 193      | 133            | 131      | 95             | 77       | 122             | 133 | 812                         | 818                          | 1 630                  |
| 1966 .... | 297                  | 290                   | 1 183       | 1 770     | 305        | 311      | 226           | 183      | 159            | 130      | 89             | 88       | 141             | 138 | 920                         | 850                          | 1 770                  |
| 1967 .... | 267                  | 324                   | 1 117       | 1 708     | 299        | 303      | 221           | 207      | 124            | 119      | 74             | 63       | 149             | 149 | 867                         | 841                          | 1 708                  |
| 1968 .... | 296                  | 306                   | 1 304       | 1 906     | 336        | 312      | 256           | 241      | 141            | 135      | 89             | 79       | 170             | 147 | 992                         | 914                          | 1 906                  |
| 1969 .... | 203                  | 218                   | 904         | 1 325     | 218        | 190      | 170           | 187      | 112            | 107      | 63             | 58       | 86              | 134 | 649                         | 676                          | 1 325                  |
| 1970 .... | 292                  | 353                   | 1 908       | 2 553     | 436        | 420      | 348           | 351      | 205            | 231      | 114            | 100      | 157             | 191 | 1 260                       | 1 293                        | 2 553                  |
| 1971 .... | 317                  | 350                   | 1 853       | 2 520     | 398        | 396      | 368           | 377      | 257            | 240      | 84             | 81       | 156             | 163 | 1 263                       | 1 257                        | 2 520                  |
| 1972 .... | 405                  | 386                   | 1 929       | 2 720     | 424        | 422      | 399           | 386      | 282            | 251      | 105            | 100      | 168             | 183 | 1 378                       | 1 342                        | 2 720                  |
| 1973 .... | 451                  | 438                   | 1 797       | 2 686     | 436        | 449      | 382           | 396      | 240            | 263      | 88             | 101      | 150             | 181 | 1 296                       | 1 390                        | 2 686                  |
| 1974 .... | 525                  | 447                   | 1 928       | 2 900     | 476        | 472      | 405           | 377      | 294            | 281      | 124            | 120      | 162             | 189 | 1 461                       | 1 439                        | 2 900                  |



41. — Sterfte en kindersterfte (1937-1974) <sup>(1)</sup>.

| Jaar van overlijden       | Aantal sterfgevallen (doodgeborenen niet inbegrepen) |         |         |                    | Sterfgevallen van kinderen beneden één jaar (doodgeborenen niet inbegrepen) |                     |                     |                     |                             |           |        |                     |
|---------------------------|------------------------------------------------------|---------|---------|--------------------|-----------------------------------------------------------------------------|---------------------|---------------------|---------------------|-----------------------------|-----------|--------|---------------------|
|                           | Mannen                                               | Vrouwen | Totaal  | Per 1 000 inwoners | Mannelijk geslacht                                                          |                     | Vrouwelijk geslacht |                     | Totaal aantal sterfgevallen |           |        |                     |
|                           |                                                      |         |         |                    | Totaal                                                                      | Per 1 000 geboorten | Totaal              | Per 1 000 geboorten | Wettige                     | Onwettige | Totaal | Per 1 000 geboorten |
| 1937 <sup>(2)</sup> ..... | 57 844                                               | 52 486  | 110 330 | 13,20              | 6 083                                                                       | 92,01               | 4 568               | 72,99               | 10 252                      | 399       | 10 651 | 82,76               |
| 1938 .....                | 58 304                                               | 52 592  | 110 896 | 13,22              | 6 344                                                                       | 92,88               | 4 518               | 69,18               | 10 492                      | 370       | 10 862 | 81,30               |
| 1939 .....                | 61 550                                               | 55 297  | 116 847 | 13,92              | 6 135                                                                       | 92,55               | 4 583               | 71,91               | 10 323                      | 395       | 10 718 | 82,43               |
| 1940 <sup>(3)</sup> ..... | 75 290                                               | 59 405  | 134 695 | 16,24              | 6 054                                                                       | 104,74              | 4 431               | 81,01               | 10 076                      | 409       | 10 485 | 93,20               |
| 1941 .....                | 66 463                                               | 55 482  | 121 945 | 14,77              | 5 333                                                                       | 103,17              | 3 883               | 70,99               | 8 837                       | 379       | 9 216  | 91,60               |
| 1942 .....                | 66 872                                               | 55 240  | 122 112 | 14,83              | 5 233                                                                       | 92,92               | 3 882               | 74,25               | 8 745                       | 370       | 9 115  | 83,93               |
| 1943 .....                | 59 875                                               | 51 998  | 111 873 | 13,57              | 5 286                                                                       | 83,00               | 3 906               | 65,47               | 8 846                       | 346       | 9 192  | 74,52               |
| 1944 .....                | 72 774                                               | 59 474  | 132 248 | 15,87              | 6 068                                                                       | 93,36               | 4 434               | 72,61               | 9 991                       | 511       | 10 502 | 83,31               |
| 1945 .....                | 66 159                                               | 57 711  | 123 870 | 14,84              | 7 341                                                                       | 110,51              | 5 661               | 89,79               | 12 098                      | 904       | 13 002 | 100,42              |
| 1946 .....                | 60 954                                               | 52 778  | 113 732 | 13,56              | 6 615                                                                       | 83,70               | 4 824               | 65,25               | 10 702                      | 737       | 11 439 | 74,78               |
| 1947 .....                | 60 044                                               | 52 245  | 112 289 | 13,19              | 5 936                                                                       | 76,69               | 4 386               | 59,59               | 9 781                       | 541       | 10 322 | 68,71               |
| 1948 .....                | 57 506                                               | 50 510  | 108 016 | 12,56              | 5 194                                                                       | 67,24               | 3 694               | 50,49               | 8 461                       | 427       | 8 888  | 59,09               |
| 1949 .....                | 59 069                                               | 52 035  | 111 104 | 12,88              | 4 954                                                                       | 65,00               | 3 508               | 48,97               | 8 115                       | 347       | 8 462  | 57,23               |
| 1950 .....                | 57 460                                               | 50 776  | 108 236 | 12,51              | 4 479                                                                       | 59,90               | 3 307               | 46,65               | 7 475                       | 311       | 7 786  | 53,45               |
| 1951 .....                | 58 010                                               | 51 753  | 109 763 | 12,61              | 4 131                                                                       | 45,54               | 2 990               | 43,18               | 6 876                       | 245       | 7 121  | 50,04               |
| 1952 .....                | 55 462                                               | 48 716  | 104 178 | 11,90              | 3 738                                                                       | 49,59               | 2 809               | 39,74               | 6 331                       | 216       | 6 547  | 44,82               |
| 1953 .....                | 56 384                                               | 49 479  | 105 863 | 12,03              | 3 475                                                                       | 46,16               | 2 645               | 37,34               | 5 943                       | 177       | 6 120  | 41,88               |
| 1954 .....                | 55 776                                               | 49 257  | 105 033 | 11,88              | 3 507                                                                       | 46,00               | 2 640               | 36,51               | 5 968                       | 179       | 6 147  | 41,38               |
| 1955 .....                | 57 913                                               | 50 830  | 108 743 | 12,22              | 3 547                                                                       | 46,38               | 2 530               | 34,80               | 5 889                       | 188       | 6 077  | 40,73               |
| 1956 .....                | 57 933                                               | 50 828  | 108 761 | 12,15              | 3 467                                                                       | 45,03               | 2 445               | 33,39               | 5 719                       | 193       | 5 912  | 39,36               |
| 1957 .....                | 57 436                                               | 50 404  | 107 840 | 11,95              | 3 154                                                                       | 39,94               | 2 334               | 31,58               | 5 327                       | 161       | 5 488  | 35,90               |
| 1958 .....                | 56 375                                               | 49 676  | 106 051 | 11,68              | 2 807                                                                       | 35,15               | 2 051               | 27,28               | 4 695                       | 163       | 4 858  | 31,33               |
| 1959 .....                | 55 450                                               | 48 483  | 103 933 | 11,39              | 2 801                                                                       | 34,43               | 2 002               | 26,04               | 4 665                       | 138       | 4 803  | 30,35               |
| 1960 .....                | 61 057                                               | 52 881  | 113 938 | 12,41              | 2 820                                                                       | 35,42               | 2 004               | 26,66               | 4 676                       | 148       | 4 824  | 31,17               |
| 1961 .....                | 57 477                                               | 49 508  | 106 985 | 11,59              | 2 587                                                                       | 31,75               | 1 861               | 24,19               | 4 305                       | 143       | 4 448  | 28,08               |
| 1962 .....                | 60 159                                               | 52 599  | 112 758 | 12,19              | 2 418                                                                       | 30,31               | 1 852               | 24,60               | 4 119                       | 151       | 4 270  | 27,54               |
| 1963 .....                | 62 373                                               | 54 345  | 116 718 | 12,51              | 2 480                                                                       | 30,29               | 1 848               | 23,90               | 4 179                       | 149       | 4 328  | 27,19               |
| 1964 .....                | 59 054                                               | 51 046  | 110 100 | 11,68              | 2 351                                                                       | 28,45               | 1 726               | 22,07               | 3 935                       | 142       | 4 077  | 25,35               |
| 1965 .....                | 61 623                                               | 53 422  | 115 045 | 12,11              | 2 085                                                                       | 26,05               | 1 599               | 21,19               | 3 558                       | 126       | 3 684  | 23,69               |
| 1966 .....                | 61 526                                               | 54 087  | 115 613 | 12,10              | 2 116                                                                       | 27,30               | 1 621               | 22,03               | 3 605                       | 132       | 3 737  | 24,73               |
| 1967 .....                | 61 653                                               | 53 559  | 115 212 | 12,00              | 1 970                                                                       | 26,14               | 1 385               | 19,55               | 3 212                       | 143       | 3 355  | 22,95               |
| 1968 .....                | 64 771                                               | 56 973  | 121 744 | 12,60              | 1 797                                                                       | 24,63               | 1 287               | 18,64               | 2 963                       | 121       | 3 084  | 21,72               |
| 1969 .....                | 64 323                                               | 56 148  | 120 471 | 12,47              | 1 810                                                                       | 24,81               | 1 203               | 17,48               | 2 891                       | 122       | 3 013  | 21,25               |
| 1970 .....                | 62 878                                               | 55 782  | 118 660 | 12,30              | 1 762                                                                       | 24,08               | 1 237               | 17,93               | 2 878                       | 121       | 2 999  | 21,09               |
| 1971 .....                | 63 390                                               | 56 081  | 119 471 | 12,32              | 1 696                                                                       | 23,31               | 1 186               | 17,24               | 2 771                       | 111       | 2 882  | 20,36               |
| 1972 .....                | 62 471                                               | 54 953  | 117 424 | 12,07              | 1 467                                                                       | 20,95               | 1 098               | 16,56               | 2 447                       | 118       | 2 565  | 18,82               |
| 1973* .....               | 62 886                                               | 55 900  | 118 786 | 12,17              | 1 246                                                                       | 18,63               | 959                 | 15,16               | ..                          | ..        | 2 205  | 16,94               |
| 1974* .....               | 61 276                                               | 55 076  | 116 352 | 11,89              | 1 184                                                                       | 18,47               | 830                 | 13,77               | ..                          | ..        | 2 014  | 16,19               |

(1) Tot en met 1958 werden de sterfgevallen opgenomen in de registers van de burgerlijke stand en gerangschikt naar de gemeente waar het overlijden zich had voorgedaan (feitelijke sterfgevallen); van 1954 af hebben de sterfgevallen betrekking op de inwoners van de gemeente (werkelijke sterfgevallen) overleden in de loop van het beschouwde jaar.

(2) Van 1925 af omvatten de gegevens de inlichtingen betreffende de Oostkantons.

(3) Van 1940 tot en met 1948 werden 41 gemeenten aan de Belgische administratieve rechtsmacht onttrokken (88 090 inwoners op 31 december 1989).

42. — Sterfte, naar geslacht en leeftijdsgroepen <sup>(1)</sup>.

| JAAR VAN OVERLIJDEN | < 1 jaar |       | 1 — < 5 jaar |       | 5 — < 10 jaar |     | 10 — < 15 jaar |     | 15 — < 20 jaar |     | 20 — < 25 jaar |       | 25 — < 30 jaar |       | 30 — < 35 jaar |       |
|---------------------|----------|-------|--------------|-------|---------------|-----|----------------|-----|----------------|-----|----------------|-------|----------------|-------|----------------|-------|
|                     | M.       | V.    | M.           | V.    | M.            | V.  | M.             | V.  | M.             | V.  | M.             | V.    | M.             | V.    | M.             | V.    |
| 1939 .....          | 6 185    | 4 588 | 1 847        | 1 111 | 644           | 582 | 485            | 400 | 808            | 677 | 774            | 639   | 1 236          | 988   | 1 415          | 1 117 |
| 1940 (2) .....      | 6 054    | 4 481 | 1 411        | 1 208 | 794           | 614 | 734            | 604 | 1 344          | 868 | 8 276          | 799   | 8 792          | 1 178 | 2 879          | 1 247 |
| 1945 .....          | 7 841    | 5 661 | 1 286        | 1 106 | 775           | 518 | 688            | 441 | 1 093          | 769 | 1 717          | 1 004 | 1 141          | 788   | 1 590          | 1 172 |
| 1950 .....          | 4 479    | 3 807 | 614          | 451   | 186           | 142 | 200            | 133 | 309            | 249 | 644            | 389   | 830            | 498   | 602            | 411   |
| 1955 .....          | 3 547    | 2 530 | 520          | 368   | 234           | 180 | 129            | 104 | 243            | 134 | 420            | 221   | 524            | 291   | 573            | 395   |
| 1960 .....          | 2 820    | 2 004 | 350          | 291   | 224           | 129 | 165            | 110 | 261            | 110 | 471            | 185   | 488            | 228   | 550            | 326   |
| 1961 .....          | 2 587    | 1 861 | 355          | 260   | 199           | 145 | 167            | 98  | 264            | 109 | 447            | 157   | 457            | 226   | 585            | 296   |
| 1962 .....          | 2 418    | 1 852 | 350          | 267   | 188           | 165 | 173            | 107 | 298            | 121 | 432            | 174   | 430            | 192   | 565            | 311   |
| 1963 .....          | 2 480    | 1 848 | 369          | 266   | 197           | 121 | 189            | 112 | 336            | 130 | 435            | 127   | 406            | 193   | 557            | 310   |
| 1964 .....          | 2 351    | 1 726 | 301          | 248   | 193           | 149 | 160            | 86  | 375            | 143 | 451            | 172   | 456            | 206   | 541            | 289   |
| 1965 .....          | 2 085    | 1 599 | 344          | 253   | 204           | 181 | 154            | 130 | 355            | 157 | 429            | 166   | 438            | 184   | 556            | 311   |
| 1966 .....          | 2 116    | 1 621 | 338          | 246   | 235           | 145 | 180            | 99  | 363            | 156 | 417            | 162   | 425            | 204   | 481            | 257   |
| 1967 .....          | 1 970    | 1 385 | 291          | 243   | 191           | 141 | 167            | 91  | 352            | 151 | 465            | 178   | 414            | 172   | 458            | 260   |
| 1968 .....          | 1 797    | 1 287 | 322          | 249   | 203           | 146 | 157            | 131 | 379            | 164 | 502            | 196   | 384            | 178   | 473            | 263   |
| 1969 .....          | 1 810    | 1 208 | 325          | 249   | 201           | 134 | 189            | 125 | 402            | 152 | 519            | 186   | 395            | 210   | 477            | 242   |
| 1970 .....          | 1 762    | 1 287 | 289          | 216   | 222           | 130 | 191            | 113 | 405            | 149 | 514            | 178   | 393            | 182   | 455            | 276   |
| 1971 .....          | 1 696    | 1 186 | 298          | 213   | 195           | 128 | 187            | 103 | 457            | 168 | 530            | 216   | 442            | 181   | 429            | 281   |
| 1972 .....          | 1 467    | 1 098 | 283          | 220   | 174           | 125 | 166            | 100 | 431            | 213 | 596            | 193   | 401            | 216   | 481            | 202   |

| JAAR VAN OVERLIJDEN | 35 — < 40 jaar |       | 40 — < 45 jaar |       | 45 — < 50 jaar |       | 50 — < 55 jaar |       | 55 — < 60 jaar |       | 60 — < 65 jaar |       | 65 — < 70 jaar |       | 70 — < 75 jaar |       |
|---------------------|----------------|-------|----------------|-------|----------------|-------|----------------|-------|----------------|-------|----------------|-------|----------------|-------|----------------|-------|
|                     | M.             | V.    | M.             | V.    | M.             | V.    | M.             | V.    | M.             | V.    | M.             | V.    | M.             | V.    | M.             | V.    |
| 1939 .....          | 1 765          | 1 347 | 2 182          | 1 587 | 2 558          | 1 914 | 3 396          | 2 490 | 4 475          | 3 178 | 5 789          | 4 559 | 6 801          | 5 815 | 7 411          | 6 967 |
| 1940 (2) .....      | 2 532          | 1 442 | 2 760          | 1 718 | 3 182          | 2 154 | 3 705          | 2 612 | 4 943          | 3 484 | 6 269          | 4 765 | 7 306          | 6 261 | 7 897          | 7 454 |
| 1945 .....          | 1 927          | 1 222 | 2 551          | 1 664 | 3 094          | 1 960 | 3 516          | 2 378 | 4 513          | 3 189 | 5 699          | 4 322 | 6 923          | 5 750 | 7 517          | 7 191 |
| 1950 .....          | 1 023          | 754   | 1 543          | 1 000 | 2 512          | 1 522 | 3 449          | 2 101 | 4 085          | 2 375 | 5 212          | 3 761 | 6 841          | 5 524 | 7 812          | 7 367 |
| 1955 .....          | 557            | 397   | 1 180          | 773   | 2 128          | 1 217 | 3 840          | 1 819 | 4 538          | 2 679 | 5 387          | 3 602 | 6 598          | 5 160 | 8 072          | 7 398 |
| 1960 .....          | 728            | 459   | 808            | 476   | 1 883          | 1 053 | 3 262          | 1 593 | 4 555          | 2 284 | 7 173          | 4 295 | 7 250          | 5 433 | 8 380          | 7 627 |
| 1961 .....          | 809            | 484   | 824            | 489   | 1 678          | 962   | 3 036          | 1 563 | 4 843          | 2 402 | 6 361          | 3 723 | 7 011          | 5 186 | 7 491          | 7 022 |
| 1962 .....          | 756            | 501   | 961            | 575   | 1 582          | 915   | 2 975          | 1 622 | 4 935          | 2 503 | 6 808          | 3 824 | 7 578          | 5 548 | 7 899          | 7 315 |
| 1963 .....          | 780            | 451   | 1 042          | 693   | 1 406          | 843   | 3 077          | 1 555 | 4 945          | 2 520 | 7 122          | 3 917 | 7 976          | 5 733 | 8 262          | 7 662 |
| 1964 .....          | 746            | 477   | 1 186          | 688   | 1 342          | 773   | 2 843          | 1 579 | 4 766          | 2 355 | 6 784          | 3 654 | 7 954          | 5 551 | 8 076          | 7 280 |
| 1965 .....          | 775            | 450   | 1 191          | 687   | 1 324          | 802   | 2 948          | 1 564 | 4 895          | 2 408 | 7 099          | 3 905 | 8 399          | 5 658 | 8 551          | 7 647 |
| 1966 .....          | 736            | 434   | 1 087          | 739   | 1 433          | 848   | 2 638          | 1 433 | 4 635          | 2 379 | 7 186          | 3 846 | 8 603          | 5 812 | 8 769          | 7 660 |
| 1967 .....          | 696            | 414   | 1 135          | 691   | 1 502          | 918   | 2 537          | 1 332 | 4 719          | 2 330 | 7 015          | 3 739 | 8 809          | 5 735 | 9 081          | 8 000 |
| 1968 .....          | 671            | 409   | 1 120          | 671   | 1 755          | 894   | 2 323          | 1 290 | 4 755          | 2 439 | 7 177          | 3 780 | 9 394          | 5 918 | 9 762          | 8 384 |
| 1969 .....          | 692            | 402   | 1 108          | 649   | 1 871          | 1 155 | 2 221          | 1 159 | 4 628          | 2 335 | 7 140          | 3 727 | 9 494          | 6 037 | 9 936          | 8 490 |
| 1970 .....          | 722            | 424   | 1 106          | 687   | 1 826          | 1 114 | 2 032          | 1 081 | 4 476          | 2 307 | 6 920          | 3 765 | 9 410          | 6 014 | 9 943          | 8 359 |
| 1971 .....          | 630            | 406   | 1 122          | 647   | 1 834          | 1 044 | 2 180          | 1 213 | 4 184          | 2 112 | 6 904          | 3 648 | 9 330          | 5 769 | 10 270         | 8 451 |
| 1972 .....          | 635            | 368   | 1 146          | 660   | 1 861          | 996   | 2 525          | 1 313 | 3 836          | 2 011 | 6 536          | 3 490 | 9 084          | 5 591 | 10 319         | 8 181 |

(1) Doodgeborenen niet inbegrepen.  
 (2) Zie de noot (3) onderaan de bladzijde 55.

42. — Sterfte, naar geslacht en leeftijdsgroepen <sup>(1)</sup> (vervolg).

| JAAR VAN OVERLIJDEN | 75 — < 80 jaar |        | 80 — < 85 jaar |       | 85 — < 90 jaar |       | 90 — < 95 jaar |       | 95 jaar en meer |     | Leeftijd onbekend |    | Totaal |        |         |
|---------------------|----------------|--------|----------------|-------|----------------|-------|----------------|-------|-----------------|-----|-------------------|----|--------|--------|---------|
|                     | M.             | V.     | M.             | V.    | M.             | V.    | M.             | V.    | M.              | V.  | M.                | V. | M.     | V.     | Totaal  |
| 1939 .....          | 6 774          | 7 278  | 4 835          | 5 722 | 2 164          | 3 196 | 580            | 1 006 | 66              | 183 | 15                | 8  | 61 550 | 55 297 | 116 847 |
| 1940 (2) .....      | 7 520          | 7 552  | 5 242          | 6 369 | 2 223          | 3 269 | 597            | 1 121 | 100             | 220 | 730               | 45 | 75 290 | 59 405 | 134 695 |
| 1945 .....          | 7 184          | 7 968  | 4 868          | 6 202 | 2 141          | 3 197 | 481            | 974   | 58              | 175 | 111               | 65 | 66 159 | 57 711 | 123 870 |
| 1950 .....          | 7 889          | 8 195  | 5 800          | 6 882 | 2 610          | 3 711 | 647            | 1 301 | 76              | 201 | 7                 | 2  | 57 460 | 50 776 | 108 236 |
| 1955 .....          | 8 599          | 8 981  | 6 922          | 8 008 | 3 360          | 4 671 | 890            | 1 592 | 152             | 310 | —                 | —  | 57 913 | 50 830 | 108 743 |
| 1960 .....          | 8 985          | 9 513  | 7 338          | 8 812 | 4 027          | 5 535 | 1 155          | 2 038 | 189             | 380 | —                 | —  | 61 057 | 52 881 | 113 938 |
| 1961 .....          | 8 360          | 8 859  | 6 888          | 8 264 | 3 875          | 5 259 | 1 061          | 1 787 | 179             | 361 | —                 | —  | 57 477 | 49 508 | 106 985 |
| 1962 .....          | 8 721          | 9 470  | 7 408          | 8 734 | 4 331          | 5 924 | 1 197          | 2 079 | 153             | 397 | 1                 | 3  | 60 159 | 52 599 | 112 758 |
| 1963 .....          | 8 879          | 9 517  | 7 963          | 9 385 | 4 412          | 6 250 | 1 387          | 2 216 | 153             | 433 | —                 | 13 | 62 373 | 54 345 | 116 718 |
| 1964 .....          | 8 120          | 8 943  | 6 932          | 8 589 | 4 088          | 5 707 | 1 193          | 2 055 | 186             | 366 | 5                 | 5  | 59 054 | 51 046 | 110 100 |
| 1965 .....          | 8 817          | 9 302  | 7 368          | 9 261 | 4 172          | 6 030 | 1 259          | 2 173 | 259             | 590 | 6                 | 14 | 61 623 | 53 422 | 115 045 |
| 1966 .....          | 8 557          | 9 357  | 7 394          | 9 458 | 4 311          | 6 238 | 1 378          | 2 459 | 194             | 484 | —                 | —  | 61 526 | 54 087 | 115 613 |
| 1967 .....          | 8 525          | 9 293  | 7 346          | 9 257 | 4 333          | 5 779 | 1 452          | 2 348 | 245             | 602 | —                 | —  | 61 653 | 53 559 | 115 212 |
| 1968 .....          | 9 167          | 10 137 | 7 803          | 9 999 | 4 770          | 7 067 | 1 589          | 2 794 | 268             | 587 | —                 | —  | 64 771 | 56 973 | 121 744 |
| 1969 .....          | 9 078          | 9 993  | 7 489          | 9 705 | 4 546          | 6 768 | 1 507          | 2 630 | 245             | 597 | —                 | —  | 64 323 | 56 148 | 120 471 |
| 1970 .....          | 8 934          | 10 079 | 7 085          | 9 673 | 4 419          | 6 575 | 1 517          | 2 653 | 257             | 570 | —                 | —  | 62 878 | 55 732 | 118 610 |
| 1971 .....          | 9 108          | 10 058 | 7 296          | 9 924 | 4 411          | 6 972 | 1 607          | 2 788 | 280             | 623 | —                 | —  | 63 390 | 56 081 | 119 471 |
| 1972 .....          | 9 174          | 10 003 | 7 145          | 9 763 | 4 353          | 6 652 | 1 549          | 2 887 | 309             | 671 | —                 | —  | 62 471 | 54 953 | 117 424 |

(1) Doodgeborenen niet inbegrepen.

(2) Zie de noot (3) onderaan de bladzijde 55.

43. — Sterfte, naar geslacht en leeftijdsgroepen, in verhouding tot 10 000 inwoners van de overeenstemmende leeftijdsgroepen <sup>(1)</sup>.

| JAAR VAN OVERLIJDEN | < 1 jaar |     | 1 — < 5 jaar |    | 5 — < 10 jaar |    | 10 — < 15 jaar |    | 15 — < 20 jaar |    | 20 — < 25 jaar |    | 25 — < 30 jaar |    | 30 — < 35 jaar |    |
|---------------------|----------|-----|--------------|----|---------------|----|----------------|----|----------------|----|----------------|----|----------------|----|----------------|----|
|                     | M.       | V.  | M.           | V. | M.            | V. | M.             | V. | M.             | V. | M.             | V. | M.             | V. | M.             | V. |
| 1939 .....          | 982      | 748 | 56           | 47 | 20            | 17 | 15             | 12 | 23             | 20 | 33             | 28 | 37             | 30 | 40             | 33 |
| 1940 (2) .....      | 1 127    | 854 | 60           | 52 | 26            | 20 | 23             | 19 | 39             | 26 | 135            | 33 | 121            | 38 | 84             | 37 |
| 1945 .....          | 1 192    | 952 | 58           | 54 | 27            | 18 | 22             | 14 | 34             | 24 | 51             | 30 | 48             | 33 | 52             | 38 |
| 1950 .....          | 630      | 484 | 21           | 16 | 7             | 5  | 7              | 5  | 13             | 8  | 20             | 12 | 23             | 15 | 24             | 17 |
| 1955 .....          | 478      | 355 | 18           | 13 | 7             | 5  | 5              | 4  | 9              | 5  | 14             | 7  | 16             | 9  | 16             | 12 |
| 1960 .....          | 364      | 271 | 11           | 10 | 6             | 4  | 5              | 3  | 9              | 4  | 17             | 7  | 16             | 7  | 17             | 10 |
| 1961 .....          | 327      | 247 | 11           | 9  | 5             | 4  | 5              | 3  | 9              | 4  | 16             | 6  | 15             | 7  | 18             | 9  |
| 1962 .....          | 309      | 250 | 11           | 9  | 5             | 5  | 5              | 3  | 9              | 4  | 16             | 6  | 14             | 7  | 17             | 9  |
| 1963 .....          | 309      | 243 | 12           | 9  | 5             | 3  | 5              | 3  | 10             | 4  | 16             | 5  | 13             | 7  | 17             | 10 |
| 1964 .....          | 289      | 223 | 8            | 7  | 5             | 4  | 4              | 2  | 11             | 4  | 16             | 6  | 15             | 7  | 16             | 9  |
| 1965 .....          | 265      | 215 | 11           | 8  | 5             | 3  | 4              | 4  | 10             | 4  | 15             | 6  | 14             | 6  | 17             | 10 |
| 1966 .....          | 277      | 223 | 11           | 8  | 6             | 4  | 5              | 3  | 10             | 4  | 13             | 5  | 14             | 7  | 15             | 8  |
| 1967 .....          | 264      | 197 | 9            | 8  | 5             | 4  | 4              | 2  | 10             | 4  | 14             | 5  | 14             | 6  | 15             | 9  |
| 1968 .....          | 250      | 189 | 11           | 9  | 5             | 4  | 4              | 3  | 10             | 5  | 14             | 6  | 13             | 6  | 15             | 9  |
| 1969 .....          | 252      | 177 | 11           | 9  | 5             | 3  | 5              | 3  | 11             | 4  | 14             | 5  | 14             | 8  | 16             | 8  |
| 1970 .....          | 246      | 180 | 9            | 7  | 6             | 3  | 5              | 3  | 11             | 4  | 14             | 5  | 13             | 6  | 15             | 9  |
| 1971 .....          | 238      | 176 | 10           | 8  | 5             | 3  | 5              | 3  | 12             | 5  | 14             | 6  | 14             | 6  | 15             | 8  |
| 1972 .....          | 213      | 169 | 10           | 8  | 4             | 3  | 4              | 3  | 11             | 6  | 16             | 5  | 12             | 7  | 17             | 7  |

(1) Doodgeborenen niet inbegrepen.

(2) Zie de noot (3) onderaan de bladzijde 55.

43. — Sterfte, naar geslacht en leeftijdsgroepen, in verhouding tot 10 000 inwoners van de overeenstemmende leeftijdsgroepen <sup>(1)</sup> (vervolg).

| JAAR VAN OVERLIJDEN | 35 — < 40 jaar |    | 40 — < 45 jaar |    | 45 — < 50 jaar |    | 50 — < 55 jaar |     | 55 — < 60 jaar |     | 60 — < 65 jaar |     | 65 — < 70 jaar |     | 70 — < 75 jaar |     |
|---------------------|----------------|----|----------------|----|----------------|----|----------------|-----|----------------|-----|----------------|-----|----------------|-----|----------------|-----|
|                     | M.             | V. | M.             | V. | M.             | V. | M.             | V.  | M.             | V.  | M.             | V.  | M.             | V.  | M.             | V.  |
| 1939 .....          | 50             | 39 | 68             | 50 | 97             | 68 | 141            | 97  | 202            | 184 | 298            | 217 | 453            | 347 | 720            | 576 |
| 1940 (2) .....      | 72             | 42 | 87             | 53 | 120            | 75 | 156            | 108 | 223            | 147 | 323            | 229 | 483            | 369 | 764            | 614 |
| 1945 .....          | 58             | 37 | 75             | 49 | 102            | 62 | 140            | 86  | 207            | 181 | 290            | 196 | 433            | 311 | 658            | 518 |
| 1950 .....          | 33             | 25 | 48             | 31 | 78             | 46 | 121            | 69  | 176            | 108 | 266            | 165 | 405            | 279 | 611            | 477 |
| 1955 .....          | 23             | 17 | 39             | 25 | 67             | 38 | 108            | 56  | 170            | 90  | 257            | 143 | 393            | 249 | 606            | 441 |
| 1960 .....          | 21             | 14 | 33             | 20 | 63             | 35 | 107            | 50  | 156            | 73  | 298            | 152 | 426            | 236 | 638            | 432 |
| 1961 .....          | 24             | 14 | 32             | 19 | 61             | 34 | 108            | 51  | 170            | 78  | 262            | 132 | 386            | 221 | 567            | 393 |
| 1962 .....          | 23             | 15 | 33             | 20 | 64             | 36 | 101            | 53  | 174            | 82  | 274            | 134 | 405            | 231 | 596            | 403 |
| 1963 .....          | 24             | 14 | 33             | 22 | 63             | 37 | 105            | 51  | 175            | 82  | 283            | 135 | 417            | 237 | 620            | 411 |
| 1964 .....          | 23             | 15 | 35             | 20 | 63             | 36 | 98             | 52  | 170            | 77  | 266            | 125 | 406            | 222 | 598            | 381 |
| 1965 .....          | 23             | 14 | 36             | 20 | 57             | 38 | 105            | 53  | 175            | 79  | 277            | 133 | 420            | 222 | 622            | 390 |
| 1966 .....          | 22             | 13 | 33             | 22 | 56             | 32 | 100            | 54  | 170            | 79  | 283            | 132 | 420            | 224 | 622            | 380 |
| 1967 .....          | 21             | 13 | 34             | 21 | 58             | 32 | 106            | 54  | 172            | 78  | 277            | 128 | 422            | 218 | 624            | 386 |
| 1968 .....          | 21             | 13 | 35             | 21 | 54             | 27 | 113            | 60  | 175            | 83  | 286            | 131 | 440            | 220 | 651            | 390 |
| 1969 .....          | 21             | 12 | 34             | 20 | 57             | 35 | 108            | 54  | 170            | 79  | 285            | 129 | 445            | 224 | 666            | 395 |
| 1970 .....          | 23             | 14 | 34             | 21 | 56             | 34 | 92             | 47  | 171            | 82  | 278            | 131 | 440            | 224 | 651            | 384 |
| 1971 .....          | 20             | 13 | 34             | 20 | 57             | 32 | 89             | 48  | 171            | 80  | 281            | 129 | 439            | 216 | 660            | 381 |
| 1972 .....          | 21             | 12 | 35             | 20 | 58             | 31 | 93             | 46  | 173            | 84  | 266            | 124 | 428            | 209 | 652            | 362 |

| JAAR VAN OVERLIJDEN | 75 — < 80 jaar |     | 80 — < 85 jaar |       | 85 — < 90 jaar |       | 90 — < 95 jaar |       | 95 jaar en meer |       | Totaal |         |        |
|---------------------|----------------|-----|----------------|-------|----------------|-------|----------------|-------|-----------------|-------|--------|---------|--------|
|                     | M.             | V.  | M.             | V.    | M.             | V.    | M.             | V.    | M.              | V.    | Mannen | Vrouwen | Totaal |
| 1939 .....          | 1 151          | 969 | 1 955          | 1 570 |                |       | 3 605          |       | 2 959           |       | 148    | 130     | 139    |
| 1940 (2) .....      | 1 279          | 997 | 2 091          | 1 727 |                |       | 5 345          |       | 3 385           |       | 184    | 141     | 162    |
| 1945 .....          | 1 102          | 932 | 1 775          | 1 478 |                |       | 4 770          |       | 2 934           |       | 162    | 135     | 148    |
| 1950 .....          | 979            | 792 | 1 559          | 1 324 |                |       | 2 500          |       | 2 205           |       | 135    | 115     | 125    |
| 1955 .....          | 986            | 784 | 1 601          | 1 285 |                |       | 2 674          |       | 2 283           |       | 132    | 112     | 122    |
| 1960 .....          | 1 010          | 763 | 1 604          | 1 282 |                |       | 2 865          |       | 2 259           |       | 136    | 113     | 124    |
| 1961 .....          | 922            | 697 | 1 409          | 1 154 | 2 137          | 1 814 | 3 038          | 2 685 | 5 491           | 3 654 | 127    | 105     | 116    |
| 1962 .....          | 965            | 739 | 1 491          | 1 186 | 2 414          | 1 984 | 3 271          | 2 946 | 4 000           | 3 818 | 133    | 111     | 122    |
| 1963 .....          | 990            | 737 | 1 605          | 1 252 | 2 474          | 2 065 | 3 740          | 3 007 | 3 550           | 4 194 | 136    | 114     | 125    |
| 1964 .....          | 898            | 679 | 1 379          | 1 114 | 2 225          | 1 824 | 3 030          | 2 588 | 4 198           | 3 277 | 128    | 106     | 117    |
| 1965 .....          | 984            | 697 | 1 453          | 1 174 | 2 162          | 1 841 | 2 943          | 2 540 | 4 972           | 4 163 | 132    | 110     | 121    |
| 1966 .....          | 946            | 683 | 1 478          | 1 188 | 2 135          | 1 844 | 3 032          | 2 721 | 2 989           | 3 207 | 131    | 111     | 121    |
| 1967 .....          | 944            | 685 | 1 470          | 1 144 | 2 143          | 1 646 | 3 024          | 3 022 | 3 546           | 3 974 | 131    | 109     | 120    |
| 1968 .....          | 1 014          | 693 | 1 595          | 1 206 | 2 372          | 1 989 | 3 355          | 2 915 | 3 471           | 3 052 | 137    | 116     | 126    |
| 1969 .....          | 1 004          | 683 | 1 531          | 1 171 | 2 303          | 1 839 | 3 134          | 2 723 | 3 010           | 2 811 | 136    | 114     | 125    |
| 1970 .....          | 973            | 678 | 1 453          | 1 156 | 2 237          | 1 842 | 3 276          | 2 812 | 3 768           | 3 505 | 133    | 113     | 123    |
| 1971 .....          | 970            | 656 | 1 489          | 1 159 | 2 258          | 1 935 | 3 425          | 2 841 | 4 452           | 3 384 | 134    | 113     | 123    |
| 1972 .....          | 953            | 632 | 1 461          | 1 111 | 2 209          | 1 795 | 3 227          | 2 841 | 4 696           | 3 952 | 131    | 111     | 121    |

(1) Dodegeborenen niet inbegrepen.

(2) Zie de noot (3) onderaan de bladzijde 55.

## 44. — Overledenen naar de leeftijd en de burgerlijke staat.

| Jaar van overlijden               | < 15 jaar |        | 15 - < 21 jaar |       | 21 - < 25 jaar |     | 25 - < 45 jaar |       | 45 - < 65 jaar |       | 65 - < 75 jaar |       | 75 jaar en ouder |        | Totaal |
|-----------------------------------|-----------|--------|----------------|-------|----------------|-----|----------------|-------|----------------|-------|----------------|-------|------------------|--------|--------|
|                                   | M.        | V.     | M.             | V.    | M.             | V.  | M.             | V.    | M.             | V.    | M.             | V.    | M.               | V.     |        |
| <b>Ongehuwd</b>                   |           |        |                |       |                |     |                |       |                |       |                |       |                  |        |        |
| 1920 .....                        | 14 467    | 11 438 | 1 787          | 1 451 | 1 563          | 863 | 2 705          | 1 687 | 1 852          | 1 693 | 1 188          | 1 438 | 1 165            | 1 676  | 44 973 |
| 1930 (1).....                     | 12 336    | 9 719  | 1 375          | 1 132 | 1 041          | 661 | 2 005          | 1 320 | 2 130          | 1 697 | 1 501          | 1 536 | 1 240            | 1 775  | 39 468 |
| 1940 (2).....                     | 8 993     | 6 852  | 2 083          | 1 018 | 1 911          | 333 | 3 851          | 1 223 | 2 293          | 2 008 | 1 836          | 1 932 | 1 884            | 2 778  | 38 995 |
| 1950 .....                        | 5 479     | 4 033  | 508            | 287   | 432            | 184 | 1 261          | 524   | 1 622          | 1 279 | 1 491          | 1 544 | 1 663            | 2 642  | 22 949 |
| 1960 .....                        | 3 559     | 2 534  | 316            | 115   | 304            | 80  | 693            | 261   | 1 838          | 1 041 | 1 270          | 1 487 | 1 854            | 3 220  | 18 572 |
| 1968 .....                        | 2 479     | 1 813  | 457            | 175   | 288            | 71  | 643            | 204   | 1 795          | 827   | 1 497          | 1 335 | 1 739            | 3 543  | 16 866 |
| 1969 .....                        | 2 525     | 1 711  | 496            | 173   | 307            | 55  | 640            | 253   | 1 773          | 830   | 1 535          | 1 395 | 1 731            | 3 510  | 16 934 |
| 1970 .....                        | 2 464     | 1 696  | 514            | 166   | 283            | 62  | 617            | 247   | 1 846          | 824   | 1 548          | 1 297 | 1 580            | 3 312  | 16 456 |
| 1971 .....                        | 2 376     | 1 630  | 555            | 185   | 295            | 89  | 609            | 204   | 1 723          | 850   | 1 633          | 1 302 | 1 596            | 3 466  | 16 513 |
| 1972 .....                        | 2 090     | 1 543  | 539            | 232   | 352            | 71  | 631            | 185   | 1 683          | 745   | 1 619          | 1 227 | 1 532            | 3 339  | 15 788 |
| <b>Gehuwd</b>                     |           |        |                |       |                |     |                |       |                |       |                |       |                  |        |        |
| 1920 .....                        | —         | —      | 22             | 92    | 232            | 448 | 3 893          | 4 563 | 7 848          | 5 894 | 4 632          | 2 960 | 2 762            | 1 474  | 34 820 |
| 1930 (1).....                     | —         | —      | 31             | 137   | 167            | 491 | 4 410          | 4 272 | 10 425         | 7 050 | 6 325          | 3 953 | 3 340            | 1 755  | 42 356 |
| 1940 (2).....                     | —         | —      | 42             | 74    | 430            | 227 | 7 390          | 4 054 | 13 507         | 8 416 | 8 985          | 5 573 | 5 495            | 2 967  | 57 160 |
| 1950 .....                        | —         | —      | 8              | 26    | 93             | 137 | 2 578          | 1 962 | 12 027         | 6 867 | 9 396          | 5 624 | 6 555            | 3 379  | 48 652 |
| 1960 .....                        | —         | —      | 16             | 25    | 93             | 66  | 1 789          | 1 135 | 13 392         | 6 146 | 10 925         | 5 760 | 8 816            | 4 595  | 52 758 |
| 1968 .....                        | —         | —      | 7              | 23    | 126            | 85  | 1 886          | 1 211 | 12 706         | 5 703 | 13 685         | 6 077 | 10 169           | 4 769  | 56 447 |
| 1969 .....                        | —         | —      | 15             | 27    | 103            | 81  | 1 920          | 1 157 | 12 614         | 5 645 | 13 883         | 6 288 | 9 899            | 4 567  | 56 199 |
| 1970 .....                        | —         | —      | 11             | 21    | 111            | 72  | 1 929          | 1 211 | 11 959         | 5 578 | 13 659         | 6 119 | 9 783            | 4 632  | 55 085 |
| 1971 .....                        | —         | —      | 14             | 20    | 116            | 82  | 1 882          | 1 138 | 11 890         | 5 367 | 13 751         | 5 991 | 9 904            | 4 557  | 54 712 |
| 1972 .....                        | —         | —      | 20             | 31    | 114            | 65  | 1 883          | 1 150 | 11 653         | 5 227 | 13 610         | 5 759 | 9 933            | 4 466  | 53 911 |
| <b>In weduwstaat</b>              |           |        |                |       |                |     |                |       |                |       |                |       |                  |        |        |
| 1920 .....                        | —         | —      | —              | 1     | 10             | 10  | 199            | 303   | 1 528          | 2 194 | 2 638          | 4 356 | 4 623            | 7 597  | 23 459 |
| 1930 (1).....                     | —         | —      | —              | —     | 1              | 7   | 154            | 203   | 1 688          | 2 117 | 3 089          | 4 812 | 5 239            | 8 728  | 26 038 |
| 1940 (2).....                     | —         | —      | 2              | 1     | 7              | 3   | 267            | 225   | 1 951          | 2 406 | 4 230          | 6 071 | 8 195            | 12 656 | 36 014 |
| 1950 .....                        | —         | —      | —              | 1     | —              | 2   | 72             | 119   | 1 294          | 1 948 | 3 585          | 5 601 | 8 697            | 14 120 | 35 439 |
| 1960 .....                        | —         | —      | 2              | 4     | 1              | 4   | 24             | 56    | 1 235          | 1 856 | 3 235          | 5 642 | 10 844           | 18 211 | 41 114 |
| 1968 .....                        | —         | —      | —              | 1     | 2              | 2   | 34             | 52    | 1 075          | 1 649 | 3 632          | 6 675 | 11 507           | 21 931 | 46 560 |
| 1969 .....                        | —         | —      | —              | —     | —              | 2   | 34             | 44    | 1 033          | 1 681 | 3 711          | 6 627 | 11 029           | 21 279 | 45 440 |
| 1970 .....                        | —         | —      | —              | 1     | —              | 4   | 40             | 55    | 1 028          | 1 648 | 3 811          | 6 700 | 10 661           | 21 251 | 45 199 |
| 1971 .....                        | —         | —      | 1              | 1     | 2              | 3   | 39             | 57    | 1 050          | 1 586 | 3 848          | 6 663 | 10 989           | 21 993 | 46 232 |
| 1972 .....                        | —         | —      | —              | 1     | 2              | 5   | 39             | 49    | 936            | 1 630 | 3 782          | 6 528 | 10 833           | 21 802 | 45 607 |
| <b>Uit de echt gescheiden</b>     |           |        |                |       |                |     |                |       |                |       |                |       |                  |        |        |
| 1920 .....                        | —         | —      | —              | —     | 7              | —   | 25             | 28    | 79             | 70    | 42             | 45    | 15               | 29     | 340    |
| 1930 (1).....                     | —         | —      | —              | —     | —              | —   | 51             | 58    | 183            | 117   | 82             | 60    | 33               | 57     | 641    |
| 1940 (2).....                     | —         | —      | —              | —     | —              | 3   | 99             | 77    | 312            | 179   | 134            | 120   | 88               | 125    | 1 137  |
| 1950 .....                        | —         | —      | —              | —     | —              | 1   | 82             | 56    | 305            | 164   | 180            | 120   | 106              | 144    | 1 158  |
| 1960 .....                        | —         | —      | —              | 1     | —              | —   | 63             | 36    | 408            | 182   | 200            | 171   | 180              | 253    | 1 494  |
| 1968 .....                        | —         | —      | —              | 1     | —              | 1   | 84             | 52    | 418            | 209   | 325            | 210   | 160              | 324    | 1 784  |
| 1969 .....                        | —         | —      | —              | —     | —              | —   | 77             | 49    | 439            | 220   | 351            | 217   | 206              | 336    | 1 895  |
| 1970 .....                        | —         | —      | —              | —     | —              | 1   | 89             | 56    | 420            | 217   | 334            | 255   | 187              | 354    | 1 913  |
| 1971 .....                        | —         | —      | —              | —     | 4              | 3   | 91             | 66    | 430            | 213   | 358            | 264   | 209              | 346    | 1 984  |
| 1972 .....                        | —         | —      | —              | —     | —              | 1   | 107            | 62    | 479            | 207   | 388            | 253   | 226              | 368    | 2 091  |
| <b>Burgerlijke staat onbekend</b> |           |        |                |       |                |     |                |       |                |       |                |       |                  |        |        |
| 1920 .....                        | —         | —      | 6              | 1     | 3              | —   | 42             | 3     | 12             | 4     | 9              | 4     | (3)              | (3)    | 125    |
| 1930 (1).....                     | —         | —      | 2              | —     | 3              | —   | 19             | 2     | 21             | 5     | 6              | 1     | 20               | 10     | 89     |
| 1940 (2).....                     | —         | —      | 33             | —     | 111            | —   | 356            | 10    | 34             | 11    | 16             | 14    | 755              | 49     | 1 389  |
| 1950 .....                        | —         | —      | —              | —     | 2              | —   | 5              | 2     | 10             | 1     | 1              | 2     | 8                | 7      | 38     |
| 1960 .....                        | —         | —      | —              | —     | —              | —   | —              | —     | —              | —     | —              | —     | —                | —      | —      |
| 1968 .....                        | —         | —      | —              | 1     | 1              | —   | 1              | 2     | 16             | 5     | 17             | 5     | 22               | 17     | 87     |
| 1969 .....                        | —         | —      | —              | —     | —              | —   | 1              | —     | 1              | —     | —              | —     | —                | 1      | 3      |
| 1970 .....                        | —         | —      | —              | —     | —              | —   | 1              | —     | 1              | —     | 1              | 2     | 1                | 1      | 7      |
| 1971 .....                        | —         | —      | —              | —     | —              | 1   | 2              | —     | 9              | 1     | 10             | —     | 4                | 3      | 30     |
| 1972 .....                        | —         | —      | —              | —     | —              | —   | 3              | —     | 7              | 1     | 4              | 5     | 6                | 1      | 27     |

(1) (2) Zie de noten (2) en (8) bladzijde 55.  
 (8) 75 jaar en ouder en leeftijd onbekend.

45. — Sterfgevallen per maand.

| JAREN                                               | Januari | Februari | Maart  | April  | Mei   | Juni  | Juli  | Augustus | September | Oktober | November | December |
|-----------------------------------------------------|---------|----------|--------|--------|-------|-------|-------|----------|-----------|---------|----------|----------|
| <b>Sterfgevallen (Dodgeborenen niet inbegrepen)</b> |         |          |        |        |       |       |       |          |           |         |          |          |
| 1961 .....                                          | 10 424  | 8 803    | 9 345  | 8 728  | 8 735 | 8 369 | 8 108 | 8 205    | 7 782     | 8 651   | 9 403    | 10 432   |
| 1962 .....                                          | 10 770  | 9 065    | 11 272 | 10 041 | 9 222 | 8 562 | 8 486 | 7 981    | 8 227     | 8 831   | 9 440    | 10 861   |
| 1963 .....                                          | 11 618  | 11 214   | 13 330 | 9 466  | 9 286 | 8 387 | 8 277 | 8 178    | 8 159     | 8 965   | 9 040    | 10 798   |
| 1964 .....                                          | 10 601  | 9 408    | 9 795  | 9 078  | 8 849 | 8 258 | 8 745 | 8 295    | 8 106     | 9 449   | 9 421    | 10 095   |
| 1965 .....                                          | 10 321  | 9 415    | 11 553 | 9 764  | 9 291 | 8 820 | 8 821 | 8 540    | 8 757     | 9 484   | 9 871    | 10 408   |
| 1966 .....                                          | 11 290  | 9 594    | 10 613 | 10 307 | 9 146 | 8 721 | 8 724 | 8 699    | 8 735     | 9 355   | 10 059   | 10 370   |
| 1967 .....                                          | 10 393  | 8 921    | 9 910  | 9 831  | 9 834 | 8 839 | 9 093 | 8 720    | 9 156     | 9 502   | 9 874    | 11 139   |
| 1968 .....                                          | 12 030  | 13 142   | 11 156 | 9 718  | 9 395 | 8 896 | 8 975 | 8 725    | 8 729     | 9 604   | 10 053   | 11 321   |
| 1969 .....                                          | 10 965  | 10 341   | 11 616 | 9 871  | 9 353 | 8 914 | 9 147 | 8 784    | 8 875     | 9 653   | 9 770    | 13 182   |
| 1970 .....                                          | 14 123  | 9 589    | 10 183 | 9 249  | 9 593 | 9 094 | 9 008 | 8 916    | 8 865     | 9 786   | 9 745    | 10 509   |
| 1971 .....                                          | 11 487  | 9 361    | 10 719 | 9 901  | 9 771 | 9 073 | 9 479 | 8 853    | 9 076     | 9 899   | 10 079   | 11 773   |
| 1972 .....                                          | 11 767  | 10 118   | 10 369 | 9 201  | 9 861 | 9 190 | 8 960 | 8 898    | 9 142     | 9 986   | 9 533    | 10 399   |
| 1973* .....                                         | 13 744  | 10 110   | 10 286 | 9 767  | 9 569 | 9 174 | 8 932 | 8 976    | 8 420     | 9 845   | 9 742    | 10 221   |
| 1974* .....                                         | 10 323  | 9 383    | 10 770 | 9 657  | 9 508 | 8 790 | 9 086 | 9 073    | 9 219     | 10 176  | 9 927    | 10 440   |
| 1975* .....                                         | 11 966  | 10 371   | 10 262 | 9 865  | 9 259 | 9 121 | 9 127 | 9 607    | 8 877     | 9 450   | ..       | ..       |

**Zuigelingensterfte (Dodgeborenen niet inbegrepen)**

|             |     |     |     |     |     |     |     |     |     |     |     |     |
|-------------|-----|-----|-----|-----|-----|-----|-----|-----|-----|-----|-----|-----|
| 1961 .....  | 446 | 399 | 409 | 388 | 381 | 360 | 347 | 336 | 278 | 307 | 366 | 431 |
| 1962 .....  | 416 | 355 | 412 | 375 | 366 | 343 | 347 | 311 | 313 | 317 | 322 | 393 |
| 1963 .....  | 440 | 392 | 431 | 376 | 361 | 360 | 310 | 300 | 289 | 343 | 337 | 389 |
| 1964 .....  | 400 | 386 | 365 | 384 | 322 | 344 | 352 | 298 | 274 | 283 | 291 | 378 |
| 1965 .....  | 352 | 276 | 355 | 286 | 335 | 307 | 302 | 312 | 255 | 278 | 284 | 342 |
| 1966 .....  | 336 | 323 | 368 | 322 | 317 | 282 | 282 | 302 | 300 | 291 | 265 | 349 |
| 1967 .....  | 328 | 272 | 297 | 290 | 284 | 254 | 253 | 256 | 230 | 306 | 290 | 295 |
| 1968 .....  | 293 | 305 | 263 | 290 | 233 | 238 | 239 | 211 | 215 | 237 | 242 | 318 |
| 1969 .....  | 271 | 250 | 277 | 238 | 254 | 251 | 247 | 240 | 207 | 253 | 254 | 271 |
| 1970 .....  | 323 | 252 | 268 | 257 | 261 | 236 | 235 | 226 | 221 | 223 | 235 | 262 |
| 1971 .....  | 294 | 248 | 275 | 253 | 221 | 236 | 211 | 209 | 184 | 230 | 241 | 280 |
| 1972 .....  | 246 | 222 | 233 | 194 | 229 | 185 | 248 | 208 | 182 | 193 | 210 | 215 |
| 1973* ..... | 237 | 198 | 189 | 189 | 193 | 192 | 182 | 151 | 164 | 174 | 162 | 174 |
| 1974* ..... | 185 | 180 | 176 | 161 | 175 | 148 | 150 | 160 | 157 | 192 | 184 | 146 |
| 1975* ..... | 183 | 137 | 141 | 145 | 156 | 146 | 139 | 136 | 125 | 137 | ..  | ..  |

**Dodgeborenen**

|             |     |     |     |     |     |     |     |     |     |     |     |     |
|-------------|-----|-----|-----|-----|-----|-----|-----|-----|-----|-----|-----|-----|
| 1961 .....  | 215 | 213 | 196 | 192 | 204 | 179 | 199 | 181 | 213 | 172 | 199 | 197 |
| 1962 .....  | 197 | 193 | 196 | 184 | 188 | 176 | 195 | 186 | 194 | 178 | 194 | 196 |
| 1963 .....  | 213 | 183 | 196 | 177 | 191 | 181 | 172 | 187 | 179 | 174 | 207 | 182 |
| 1964 .....  | 221 | 180 | 226 | 215 | 189 | 186 | 225 | 194 | 183 | 177 | 175 | 168 |
| 1965 .....  | 168 | 170 | 188 | 183 | 199 | 134 | 208 | 195 | 162 | 200 | 163 | 161 |
| 1966 .....  | 177 | 180 | 183 | 183 | 174 | 211 | 174 | 143 | 147 | 150 | 149 | 151 |
| 1967 .....  | 172 | 132 | 169 | 162 | 146 | 151 | 170 | 170 | 146 | 147 | 147 | 148 |
| 1968 .....  | 160 | 144 | 152 | 162 | 152 | 144 | 122 | 141 | 126 | 147 | 137 | 143 |
| 1969 .....  | 142 | 142 | 154 | 142 | 146 | 129 | 137 | 156 | 168 | 142 | 128 | 151 |
| 1970 .....  | 132 | 140 | 137 | 138 | 155 | 115 | 148 | 127 | 122 | 157 | 111 | 134 |
| 1971 .....  | 146 | 128 | 130 | 140 | 132 | 141 | 123 | 125 | 150 | 130 | 126 | 109 |
| 1972 .....  | 133 | 124 | 128 | 139 | 126 | 112 | 121 | 134 | 113 | 115 | 109 | 117 |
| 1973* ..... | 105 | 99  | 94  | 108 | 122 | 107 | 121 | 104 | 108 | 106 | 106 | 108 |
| 1974* ..... | 105 | 76  | 90  | 103 | 120 | 88  | 97  | 109 | 100 | 106 | 91  | 90  |
| 1975* ..... | 95  | 91  | 94  | 108 | 98  | 93  | 87  | 105 | 96  | 90  | ..  | ..  |

46. — Overledenen naar leeftijd, geslacht en het geboortjaar <sup>(1)</sup>. — 1972.

| LEEFTIJD<br>BIJ HET<br>OVERLIJDEN  | Ge-<br>boorte-<br>jaren | Overledenen           |                      |              | LEEFTIJD<br>BIJ HET<br>OVERLIJDEN  | Ge-<br>boorte-<br>jaren | Overledenen           |                      |              |
|------------------------------------|-------------------------|-----------------------|----------------------|--------------|------------------------------------|-------------------------|-----------------------|----------------------|--------------|
|                                    |                         | Mannelijk<br>geslacht | Vrouwel.<br>geslacht | Totaal       |                                    |                         | Mannelijk<br>geslacht | Vrouwel.<br>geslacht | Totaal       |
| Beneden 7 dagen .....              |                         | 893                   | 673                  | 1 566        | 24 - < 25 jaar .....               | 1948                    | 53                    | 21                   | 74           |
| 7 - < 14 dagen .....               |                         | 74                    | 54                   | 128          | » »                                | 1947                    | 50                    | 17                   | 67           |
| 14 - < 21 dagen .....              |                         | 32                    | 31                   | 63           | <b>Totaal: 20 - &lt; 25 jaar :</b> |                         | <b>596</b>            | <b>193</b>           | <b>789</b>   |
| 21 - < 28 dagen .....              |                         | 19                    | 15                   | 34           | 25 - < 26 jaar .....               | 1947                    | 48                    | 21                   | 69           |
| 28 - < 1 maand .....               |                         | 9                     | 9                    | 18           | » »                                | 1946                    | 36                    | 25                   | 61           |
| 1 - < 2 maanden ...                |                         | 69                    | 59                   | 128          | 26 - < 27 jaar .....               | 1946                    | 49                    | 21                   | 70           |
| 2 - < 3 maanden ...                |                         | 82                    | 60                   | 142          | » »                                | 1945                    | 48                    | 21                   | 69           |
| 3 - < 6 maanden ...                |                         | 144                   | 90                   | 234          | 27 - < 28 jaar .....               | 1945                    | 32                    | 29                   | 61           |
| 6 - < 12 maanden ...               |                         | 145                   | 107                  | 252          | » »                                | 1944                    | 41                    | 17                   | 58           |
| <b>Totaal: &lt; 1 jaar :</b>       |                         | <b>1 467</b>          | <b>1 098</b>         | <b>2 565</b> | 28 - < 29 jaar .....               | 1944                    | 42                    | 17                   | 59           |
| 1 - < 2 jaar .....                 | 1971                    | 63                    | 53                   | 116          | » »                                | 1943                    | 36                    | 27                   | 63           |
| » »                                | 1970                    | 40                    | 37                   | 77           | 29 - < 30 jaar .....               | 1943                    | 45                    | 17                   | 62           |
| 2 - < 3 jaar .....                 | 1970                    | 45                    | 26                   | 71           | » »                                | 1942                    | 24                    | 21                   | 45           |
| » »                                | 1969                    | 35                    | 30                   | 65           | <b>Totaal: 25 - &lt; 30 jaar :</b> |                         | <b>401</b>            | <b>216</b>           | <b>617</b>   |
| 3 - < 4 jaar .....                 | 1969                    | 33                    | 18                   | 51           | 30 - < 31 jaar .....               | 1942                    | 57                    | 16                   | 73           |
| » »                                | 1968                    | 27                    | 18                   | 45           | » »                                | 1941                    | 42                    | 16                   | 58           |
| 4 - < 5 jaar .....                 | 1968                    | 23                    | 21                   | 44           | 31 - < 32 jaar .....               | 1941                    | 43                    | 16                   | 59           |
| » »                                | 1967                    | 17                    | 17                   | 34           | » »                                | 1940                    | 42                    | 19                   | 61           |
| <b>Totaal: 1 - &lt; 5 jaar :</b>   |                         | <b>283</b>            | <b>220</b>           | <b>503</b>   | 32 - < 33 jaar .....               | 1940                    | 44                    | 27                   | 71           |
| 5 - < 6 jaar .....                 | 1967                    | 16                    | 12                   | 28           | » »                                | 1939                    | 44                    | 19                   | 63           |
| » »                                | 1966                    | 31                    | 15                   | 46           | 33 - < 34 jaar .....               | 1939                    | 40                    | 17                   | 57           |
| 6 - < 7 jaar .....                 | 1966                    | 15                    | 15                   | 30           | » »                                | 1938                    | 51                    | 21                   | 72           |
| » »                                | 1965                    | 13                    | 7                    | 20           | 34 - < 35 jaar .....               | 1938                    | 53                    | 28                   | 81           |
| 7 - < 8 jaar .....                 | 1965                    | 18                    | 9                    | 27           | » »                                | 1937                    | 65                    | 23                   | 88           |
| » »                                | 1964                    | 18                    | 13                   | 31           | <b>Totaal: 30 - &lt; 35 jaar :</b> |                         | <b>481</b>            | <b>202</b>           | <b>683</b>   |
| 8 - < 9 jaar .....                 | 1964                    | 18                    | 9                    | 27           | 35 - < 36 jaar .....               | 1937                    | 55                    | 26                   | 81           |
| » »                                | 1963                    | 15                    | 15                   | 30           | » »                                | 1936                    | 49                    | 32                   | 81           |
| 9 - < 10 jaar .....                | 1963                    | 13                    | 14                   | 27           | 36 - < 37 jaar .....               | 1936                    | 50                    | 36                   | 86           |
| » »                                | 1962                    | 17                    | 16                   | 33           | » »                                | 1935                    | 59                    | 31                   | 90           |
| <b>Totaal: 5 - &lt; 10 jaar :</b>  |                         | <b>174</b>            | <b>125</b>           | <b>299</b>   | 37 - < 38 jaar .....               | 1935                    | 68                    | 41                   | 109          |
| 10 - < 11 jaar .....               | 1962                    | 11                    | 12                   | 23           | » »                                | 1934                    | 60                    | 28                   | 88           |
| » »                                | 1961                    | 16                    | 3                    | 19           | 38 - < 39 jaar .....               | 1934                    | 66                    | 31                   | 97           |
| 11 - < 12 jaar .....               | 1961                    | 21                    | 14                   | 35           | » »                                | 1933                    | 78                    | 43                   | 121          |
| » »                                | 1960                    | 8                     | 8                    | 16           | 39 - < 40 jaar .....               | 1933                    | 72                    | 53                   | 125          |
| 12 - < 13 jaar .....               | 1960                    | 25                    | 12                   | 37           | » »                                | 1932                    | 78                    | 47                   | 125          |
| » »                                | 1959                    | 14                    | 8                    | 22           | <b>Totaal: 35 - &lt; 40 jaar :</b> |                         | <b>635</b>            | <b>368</b>           | <b>1 003</b> |
| 13 - < 14 jaar .....               | 1959                    | 15                    | 9                    | 24           | 40 - < 41 jaar .....               | 1932                    | 93                    | 65                   | 158          |
| » »                                | 1958                    | 18                    | 8                    | 26           | » »                                | 1931                    | 88                    | 45                   | 133          |
| 14 - < 15 jaar .....               | 1958                    | 22                    | 14                   | 36           | 41 - < 42 jaar .....               | 1931                    | 106                   | 56                   | 162          |
| » »                                | 1957                    | 16                    | 12                   | 28           | » »                                | 1930                    | 100                   | 51                   | 151          |
| <b>Totaal: 10 - &lt; 15 jaar :</b> |                         | <b>166</b>            | <b>100</b>           | <b>266</b>   | 42 - < 43 jaar .....               | 1930                    | 104                   | 74                   | 178          |
| 15 - < 16 jaar .....               | 1957                    | 25                    | 26                   | 51           | » »                                | 1929                    | 132                   | 61                   | 193          |
| » »                                | 1956                    | 38                    | 15                   | 53           | 43 - < 44 jaar .....               | 1929                    | 132                   | 65                   | 197          |
| 16 - < 17 jaar .....               | 1956                    | 33                    | 17                   | 50           | » »                                | 1928                    | 114                   | 72                   | 186          |
| » »                                | 1955                    | 25                    | 9                    | 34           | 44 - < 45 jaar .....               | 1928                    | 144                   | 93                   | 237          |
| 17 - < 18 jaar .....               | 1955                    | 48                    | 25                   | 73           | » »                                | 1927                    | 133                   | 78                   | 211          |
| » »                                | 1954                    | 37                    | 24                   | 61           | <b>Totaal: 40 - &lt; 45 jaar :</b> |                         | <b>1 146</b>          | <b>660</b>           | <b>1 806</b> |
| 18 - < 19 jaar .....               | 1954                    | 68                    | 31                   | 99           | 45 - < 46 jaar .....               | 1927                    | 143                   | 83                   | 226          |
| » »                                | 1953                    | 33                    | 23                   | 56           | » »                                | 1926                    | 147                   | 77                   | 224          |
| 19 - < 20 jaar .....               | 1953                    | 66                    | 17                   | 83           | 46 - < 47 jaar .....               | 1926                    | 165                   | 94                   | 259          |
| » »                                | 1952                    | 58                    | 26                   | 84           | » »                                | 1925                    | 160                   | 88                   | 248          |
| <b>Totaal: 15 - &lt; 20 jaar :</b> |                         | <b>431</b>            | <b>213</b>           | <b>644</b>   | 47 - < 48 jaar .....               | 1925                    | 186                   | 110                  | 296          |
| 20 - < 21 jaar .....               | 1952                    | 78                    | 22                   | 100          | » »                                | 1924                    | 185                   | 106                  | 291          |
| » »                                | 1951                    | 50                    | 29                   | 79           | 48 - < 49 jaar .....               | 1924                    | 201                   | 95                   | 296          |
| 21 - < 22 jaar .....               | 1951                    | 85                    | 17                   | 102          | » »                                | 1923                    | 210                   | 116                  | 326          |
| » »                                | 1950                    | 50                    | 24                   | 74           | 49 - < 50 jaar .....               | 1923                    | 243                   | 126                  | 369          |
| 22 - < 23 jaar .....               | 1950                    | 62                    | 14                   | 76           | » »                                | 1922                    | 221                   | 101                  | 322          |
| » »                                | 1949                    | 62                    | 10                   | 72           | <b>Totaal: 45 - &lt; 50 jaar :</b> |                         | <b>1 861</b>          | <b>996</b>           | <b>2 857</b> |
| 23 - < 24 jaar .....               | 1949                    | 56                    | 22                   | 78           |                                    |                         |                       |                      |              |
| » »                                | 1948                    | 50                    | 17                   | 67           |                                    |                         |                       |                      |              |

(1) Doodgeborenen niet medegerekend.

46. — Overledenen naar leeftijd, geslacht en het geboortjaar <sup>(1)</sup>. — 1972 (vervolg).

| LEEFTIJD<br>BIJ HET<br>OVERLIJDEN | Ge-<br>boorte-<br>jaren | Overledenen           |                      |               | LEEFTIJD<br>BIJ HET<br>OVERLIJDEN  | Ge-<br>boorte-<br>jaren | Overledenen           |                      |                |
|-----------------------------------|-------------------------|-----------------------|----------------------|---------------|------------------------------------|-------------------------|-----------------------|----------------------|----------------|
|                                   |                         | Mannelijk<br>geslacht | Vrouwel.<br>geslacht | Totaal        |                                    |                         | Mannelijk<br>geslacht | Vrouwel.<br>geslacht | Totaal         |
| 50 -< 51 jaar .....               | 1922                    | 275                   | 141                  | 416           | 78 -< 79 jaar .....                | 1894                    | 881                   | 1 051                | 1 932          |
| » » .....                         | 1921                    | 260                   | 139                  | 399           | » » .....                          | 1893                    | 847                   | 999                  | 1 846          |
| 51 -< 52 jaar .....               | 1921                    | 276                   | 132                  | 408           | 79 -< 80 jaar .....                | 1893                    | 805                   | 1 069                | 1 874          |
| » » .....                         | 1920                    | 306                   | 167                  | 473           | » » .....                          | 1892                    | 852                   | 1 082                | 1 934          |
| 52 -< 53 jaar .....               | 1920                    | 344                   | 167                  | 511           |                                    |                         |                       |                      |                |
| » » .....                         | 1919                    | 267                   | 162                  | 429           | <b>Totaal: 75 -&lt; 80 jaar :</b>  |                         | <b>9 174</b>          | <b>10 003</b>        | <b>19 177</b>  |
| 53 -< 54 jaar .....               | 1919                    | 232                   | 112                  | 344           | 80 -< 81 jaar .....                | 1892                    | 828                   | 1 034                | 1 862          |
| » » .....                         | 1918                    | 189                   | 89                   | 278           | » » .....                          | 1891                    | 805                   | 1 036                | 1 841          |
| 54 -< 55 jaar .....               | 1918                    | 177                   | 89                   | 266           | 81 -< 82 jaar .....                | 1891                    | 775                   | 1 052                | 1 827          |
| » » .....                         | 1917                    | 199                   | 115                  | 314           | » » .....                          | 1890                    | 726                   | 951                  | 1 677          |
| <b>Totaal: 50 -&lt; 55 jaar :</b> |                         | <b>2 525</b>          | <b>1 313</b>         | <b>3 838</b>  | 82 -< 83 jaar .....                | 1890                    | 653                   | 968                  | 1 621          |
| 55 -< 56 jaar .....               | 1917                    | 217                   | 112                  | 329           | » » .....                          | 1889                    | 716                   | 1 014                | 1 730          |
| » » .....                         | 1916                    | 245                   | 122                  | 367           | 83 -< 84 jaar .....                | 1889                    | 679                   | 953                  | 1 632          |
| 56 -< 57 jaar .....               | 1916                    | 260                   | 131                  | 391           | » » .....                          | 1888                    | 658                   | 944                  | 1 602          |
| » » .....                         | 1915                    | 299                   | 150                  | 449           | 84 -< 85 jaar .....                | 1888                    | 642                   | 899                  | 1 541          |
| 57 -< 58 jaar .....               | 1915                    | 384                   | 196                  | 580           | » » .....                          | 1887                    | 663                   | 912                  | 1 575          |
| » » .....                         | 1914                    | 411                   | 245                  | 656           |                                    |                         |                       |                      |                |
| 58 -< 59 jaar .....               | 1914                    | 483                   | 246                  | 729           | <b>Totaal: 80 -&lt; 85 jaar :</b>  |                         | <b>7 145</b>          | <b>9 763</b>         | <b>16 908</b>  |
| » » .....                         | 1913                    | 494                   | 233                  | 727           | 85 -< 86 jaar .....                | 1887                    | 549                   | 810                  | 1 359          |
| 59 -< 60 jaar .....               | 1913                    | 515                   | 302                  | 817           | » » .....                          | 1886                    | 556                   | 818                  | 1 374          |
| » » .....                         | 1912                    | 528                   | 274                  | 802           | 86 -< 87 jaar .....                | 1886                    | 490                   | 756                  | 1 246          |
| <b>Totaal: 55 -&lt; 60 jaar :</b> |                         | <b>3 836</b>          | <b>2 011</b>         | <b>5 847</b>  | » » .....                          | 1885                    | 517                   | 760                  | 1 277          |
| 60 -< 61 jaar .....               | 1912                    | 587                   | 288                  | 875           | 87 -< 88 jaar .....                | 1885                    | 444                   | 639                  | 1 083          |
| » » .....                         | 1911                    | 524                   | 265                  | 789           | » » .....                          | 1884                    | 417                   | 684                  | 1 101          |
| 61 -< 62 jaar .....               | 1911                    | 563                   | 328                  | 891           | 88 -< 89 jaar .....                | 1884                    | 375                   | 559                  | 934            |
| » » .....                         | 1910                    | 623                   | 312                  | 935           | » » .....                          | 1883                    | 374                   | 574                  | 948            |
| 62 -< 63 jaar .....               | 1910                    | 683                   | 334                  | 1 017         | 89 -< 90 jaar .....                | 1883                    | 303                   | 523                  | 826            |
| » » .....                         | 1909                    | 650                   | 366                  | 1 016         | » » .....                          | 1882                    | 328                   | 529                  | 857            |
| 63 -< 64 jaar .....               | 1909                    | 717                   | 399                  | 1 116         |                                    |                         |                       |                      |                |
| » » .....                         | 1908                    | 688                   | 390                  | 1 078         | <b>Totaal: 85 -&lt; 90 jaar :</b>  |                         | <b>4 353</b>          | <b>6 652</b>         | <b>11 005</b>  |
| 64 -< 65 jaar .....               | 1908                    | 737                   | 405                  | 1 142         | 90 -< 91 jaar .....                | 1882                    | 254                   | 450                  | 704            |
| » » .....                         | 1907                    | 764                   | 403                  | 1 167         | » » .....                          | 1881                    | 259                   | 432                  | 691            |
| <b>Totaal: 60 -&lt; 65 jaar :</b> |                         | <b>6 536</b>          | <b>3 490</b>         | <b>10 026</b> | 91 -< 92 jaar .....                | 1881                    | 232                   | 353                  | 585            |
| 65 -< 66 jaar .....               | 1907                    | 736                   | 440                  | 1 176         | » » .....                          | 1880                    | 181                   | 325                  | 506            |
| » » .....                         | 1906                    | 853                   | 468                  | 1 321         | 92 -< 93 jaar .....                | 1880                    | 151                   | 290                  | 441            |
| 66 -< 67 jaar .....               | 1906                    | 850                   | 528                  | 1 378         | » » .....                          | 1879                    | 130                   | 268                  | 398            |
| » » .....                         | 1905                    | 864                   | 518                  | 1 382         | 93 -< 94 jaar .....                | 1879                    | 109                   | 240                  | 349            |
| 67 -< 68 jaar .....               | 1905                    | 932                   | 540                  | 1 472         | » » .....                          | 1878                    | 81                    | 204                  | 285            |
| » » .....                         | 1904                    | 936                   | 583                  | 1 519         | 94 -< 95 jaar .....                | 1878                    | 80                    | 182                  | 262            |
| 68 -< 69 jaar .....               | 1904                    | 961                   | 576                  | 1 537         | » » .....                          | 1877                    | 72                    | 143                  | 215            |
| » » .....                         | 1903                    | 971                   | 615                  | 1 586         |                                    |                         |                       |                      |                |
| 69 -< 70 jaar .....               | 1903                    | 943                   | 638                  | 1 581         | <b>Totaal: 90 -&lt; 95 jaar :</b>  |                         | <b>1 549</b>          | <b>2 887</b>         | <b>4 436</b>   |
| » » .....                         | 1902                    | 1 038                 | 685                  | 1 723         | 95 -< 96 jaar .....                | 1877                    | 57                    | 107                  | 164            |
| <b>Totaal: 65 -&lt; 70 jaar :</b> |                         | <b>9 084</b>          | <b>5 591</b>         | <b>14 675</b> | » » .....                          | 1876                    | 53                    | 111                  | 164            |
| 70 -< 71 jaar .....               | 1902                    | 1 038                 | 706                  | 1 744         | 96 -< 97 jaar .....                | 1876                    | 45                    | 102                  | 147            |
| » » .....                         | 1901                    | 1 070                 | 730                  | 1 800         | » » .....                          | 1875                    | 21                    | 72                   | 93             |
| 71 -< 72 jaar .....               | 1901                    | 1 079                 | 744                  | 1 823         | 97 -< 98 jaar .....                | 1875                    | 17                    | 54                   | 71             |
| » » .....                         | 1900                    | 989                   | 783                  | 1 772         | » » .....                          | 1874                    | 27                    | 47                   | 74             |
| 72 -< 73 jaar .....               | 1900                    | 1 070                 | 834                  | 1 904         | 98 -< 99 jaar .....                | 1874                    | 19                    | 34                   | 53             |
| » » .....                         | 1899                    | 1 036                 | 838                  | 1 874         | » » .....                          | 1873                    | 14                    | 27                   | 41             |
| 73 -< 74 jaar .....               | 1899                    | 996                   | 852                  | 1 848         | 99 -< 100 jaar .....               | 1873                    | 9                     | 23                   | 32             |
| » » .....                         | 1898                    | 990                   | 905                  | 1 895         | » » .....                          | 1872                    | 9                     | 22                   | 31             |
| 74 -< 75 jaar .....               | 1898                    | 991                   | 891                  | 1 882         |                                    |                         |                       |                      |                |
| » » .....                         | 1897                    | 1 060                 | 898                  | 1 958         | <b>Totaal: 95 -&lt; 100 jaar :</b> |                         | <b>271</b>            | <b>599</b>           | <b>870</b>     |
| <b>Totaal: 70 -&lt; 75 jaar :</b> |                         | <b>10 319</b>         | <b>8 181</b>         | <b>18 500</b> | <b>100 j. en meer :</b>            |                         | <b>38</b>             | <b>72</b>            | <b>110</b>     |
| 75 -< 76 jaar .....               | 1897                    | 948                   | 924                  | 1 872         | <b>Totaal:</b>                     |                         | <b>62 471</b>         | <b>54 953</b>        | <b>117 424</b> |
| » » .....                         | 1896                    | 992                   | 974                  | 1 966         |                                    |                         |                       |                      |                |
| 76 -< 77 jaar .....               | 1896                    | 1 033                 | 955                  | 1 988         |                                    |                         |                       |                      |                |
| » » .....                         | 1895                    | 972                   | 947                  | 1 919         |                                    |                         |                       |                      |                |
| 77 -< 78 jaar .....               | 1895                    | 938                   | 1 011                | 1 949         |                                    |                         |                       |                      |                |
| » » .....                         | 1894                    | 906                   | 991                  | 1 897         |                                    |                         |                       |                      |                |

(1) Doodgeborenen niet medegerekend.



## 47. — Bruto-sterftetafel voor de beide geslachten (1968-1972).

| Leeftijd | Sterftetekans | Overlevingskans | Aantal overlevenden op 1 000 000 geboorten | Aantal sterfgevallen van de ene leeftijd tot de volgende | Gemiddelde levensduur | Leeftijd | Sterftetekans | Overlevingskans | Aantal overlevenden op 1 000 000 geboorten | Aantal sterfgevallen van de ene leeftijd tot de volgende | Gemiddelde levensduur |
|----------|---------------|-----------------|--------------------------------------------|----------------------------------------------------------|-----------------------|----------|---------------|-----------------|--------------------------------------------|----------------------------------------------------------|-----------------------|
| 0        | 0,020861      | 0,979139        | 1 000 000                                  | 20 861                                                   | 70,95                 | 50       | 0,006186      | 0,993814        | 910 777                                    | 5 634                                                    | 25,27                 |
| 1        | 0,001461      | 0,998539        | 979 139                                    | 1 431                                                    | 71,45                 | 51       | 0,006848      | 0,993152        | 905 143                                    | 6 199                                                    | 24,42                 |
| 2        | 0,000924      | 0,999076        | 977 708                                    | 903                                                      | 70,55                 | 52       | 0,007381      | 0,992619        | 898 944                                    | 6 635                                                    | 23,59                 |
| 3        | 0,000655      | 0,999345        | 976 805                                    | 640                                                      | 69,62                 | 53       | 0,007976      | 0,992024        | 892 309                                    | 7 117                                                    | 22,76                 |
| 4        | 0,000592      | 0,999408        | 976 165                                    | 578                                                      | 68,66                 | 54       | 0,009205      | 0,990795        | 885 192                                    | 8 148                                                    | 21,94                 |
| 5        | 0,000510      | 0,999490        | 975 587                                    | 497                                                      | 67,70                 | 55       | 0,010029      | 0,989971        | 877 044                                    | 8 796                                                    | 21,14                 |
| 6        | 0,000447      | 0,999553        | 975 090                                    | 436                                                      | 66,74                 | 56       | 0,010640      | 0,989360        | 868 248                                    | 9 238                                                    | 20,35                 |
| 7        | 0,000408      | 0,999592        | 974 654                                    | 398                                                      | 65,77                 | 57       | 0,011869      | 0,988131        | 859 010                                    | 10 196                                                   | 19,56                 |
| 8        | 0,000394      | 0,999606        | 974 256                                    | 384                                                      | 64,79                 | 58       | 0,012842      | 0,987158        | 848 814                                    | 10 900                                                   | 18,79                 |
| 9        | 0,000361      | 0,999639        | 973 872                                    | 351                                                      | 63,82                 | 59       | 0,014608      | 0,985392        | 837 914                                    | 12 240                                                   | 18,03                 |
| 10       | 0,000344      | 0,999656        | 973 521                                    | 335                                                      | 62,84                 | 60       | 0,015897      | 0,984103        | 825 674                                    | 13 126                                                   | 17,29                 |
| 11       | 0,000350      | 0,999650        | 973 186                                    | 341                                                      | 61,86                 | 61       | 0,017472      | 0,982528        | 812 548                                    | 14 197                                                   | 16,56                 |
| 12       | 0,000368      | 0,999632        | 972 845                                    | 358                                                      | 60,88                 | 62       | 0,019708      | 0,980292        | 798 351                                    | 15 734                                                   | 15,85                 |
| 13       | 0,000397      | 0,999603        | 972 487                                    | 386                                                      | 59,91                 | 63       | 0,021739      | 0,978261        | 782 617                                    | 17 013                                                   | 15,15                 |
| 14       | 0,000432      | 0,999568        | 972 101                                    | 420                                                      | 58,93                 | 64       | 0,023343      | 0,976657        | 765 604                                    | 17 872                                                   | 14,48                 |
| 15       | 0,000520      | 0,999480        | 971 681                                    | 505                                                      | 57,96                 | 65       | 0,026019      | 0,973981        | 747 732                                    | 19 455                                                   | 13,81                 |
| 16       | 0,000660      | 0,999340        | 971 176                                    | 641                                                      | 56,99                 | 66       | 0,028939      | 0,971061        | 728 277                                    | 21 075                                                   | 13,17                 |
| 17       | 0,000815      | 0,999185        | 970 535                                    | 791                                                      | 56,02                 | 67       | 0,030915      | 0,969085        | 707 202                                    | 21 864                                                   | 12,55                 |
| 18       | 0,000913      | 0,999087        | 969 744                                    | 885                                                      | 55,07                 | 68       | 0,034295      | 0,965705        | 685 338                                    | 23 503                                                   | 11,93                 |
| 19       | 0,001080      | 0,998920        | 968 859                                    | 1 047                                                    | 54,12                 | 69       | 0,037562      | 0,962438        | 661 835                                    | 24 860                                                   | 11,34                 |
| 20       | 0,001075      | 0,998925        | 967 812                                    | 1 040                                                    | 53,18                 | 70       | 0,041522      | 0,958478        | 636 975                                    | 26 449                                                   | 10,76                 |
| 21       | 0,001059      | 0,998941        | 966 772                                    | 1 024                                                    | 52,23                 | 71       | 0,045088      | 0,954912        | 610 526                                    | 27 527                                                   | 10,20                 |
| 22       | 0,001043      | 0,998957        | 965 748                                    | 1 007                                                    | 51,29                 | 72       | 0,049556      | 0,950444        | 582 999                                    | 28 891                                                   | 9,66                  |
| 23       | 0,000932      | 0,999068        | 964 741                                    | 899                                                      | 50,34                 | 73       | 0,053823      | 0,946177        | 554 108                                    | 29 824                                                   | 9,14                  |
| 24       | 0,000968      | 0,999032        | 963 842                                    | 933                                                      | 49,39                 | 74       | 0,058866      | 0,941134        | 524 284                                    | 30 862                                                   | 8,63                  |
| 25       | 0,000939      | 0,999061        | 962 909                                    | 904                                                      | 48,43                 | 75       | 0,064598      | 0,935402        | 493 422                                    | 31 874                                                   | 8,14                  |
| 26       | 0,001059      | 0,998941        | 962 005                                    | 1 019                                                    | 47,48                 | 76       | 0,070287      | 0,929713        | 461 548                                    | 32 441                                                   | 7,67                  |
| 27       | 0,001035      | 0,998965        | 960 986                                    | 995                                                      | 46,53                 | 77       | 0,077535      | 0,922465        | 429 107                                    | 33 271                                                   | 7,21                  |
| 28       | 0,000994      | 0,999006        | 959 991                                    | 954                                                      | 45,58                 | 78       | 0,084538      | 0,915462        | 395 836                                    | 33 463                                                   | 6,77                  |
| 29       | 0,001105      | 0,998895        | 950 037                                    | 1 060                                                    | 44,62                 | 79       | 0,095106      | 0,904894        | 362 373                                    | 34 464                                                   | 6,35                  |
| 30       | 0,001112      | 0,998888        | 957 977                                    | 1 065                                                    | 43,67                 | 80       | 0,103184      | 0,896816        | 327 909                                    | 33 835                                                   | 5,97                  |
| 31       | 0,001102      | 0,998898        | 956 912                                    | 1 055                                                    | 42,72                 | 81       | 0,111628      | 0,888372        | 294 074                                    | 32 827                                                   | 5,60                  |
| 32       | 0,001230      | 0,998770        | 955 857                                    | 1 175                                                    | 41,77                 | 82       | 0,116173      | 0,883827        | 261 247                                    | 30 350                                                   | 5,24                  |
| 33       | 0,001222      | 0,998778        | 954 682                                    | 1 167                                                    | 40,82                 | 83       | 0,136814      | 0,863186        | 230 897                                    | 31 590                                                   | 4,86                  |
| 34       | 0,001339      | 0,998661        | 953 515                                    | 1 277                                                    | 39,87                 | 84       | 0,147324      | 0,852676        | 199 307                                    | 29 362                                                   | 4,55                  |
| 35       | 0,001372      | 0,998628        | 952 238                                    | 1 306                                                    | 38,92                 | 85       | 0,162740      | 0,837260        | 169 945                                    | 27 657                                                   | 4,25                  |
| 36       | 0,001621      | 0,998379        | 950 932                                    | 1 542                                                    | 37,97                 | 86       | 0,175353      | 0,824647        | 142 288                                    | 24 951                                                   | 3,98                  |
| 37       | 0,001615      | 0,998385        | 949 390                                    | 1 533                                                    | 37,03                 | 87       | 0,190522      | 0,809478        | 117 337                                    | 22 355                                                   | 3,73                  |
| 38       | 0,001735      | 0,998265        | 947 857                                    | 1 644                                                    | 36,09                 | 88       | 0,203812      | 0,796188        | 94 982                                     | 19 359                                                   | 3,48                  |
| 39       | 0,002083      | 0,997917        | 946 213                                    | 1 971                                                    | 35,15                 | 89       | 0,226246      | 0,773754        | 75 623                                     | 17 109                                                   | 3,25                  |
| 40       | 0,002183      | 0,997817        | 944 242                                    | 2 062                                                    | 34,23                 | 90       | 0,242442      | 0,757558        | 58 514                                     | 14 186                                                   | 3,05                  |
| 41       | 0,002365      | 0,997635        | 942 180                                    | 2 228                                                    | 33,30                 | 91       | 0,256972      | 0,743028        | 44 328                                     | 11 391                                                   | 2,87                  |
| 42       | 0,002797      | 0,997203        | 939 952                                    | 2 629                                                    | 32,38                 | 92       | 0,275389      | 0,724611        | 32 937                                     | 9 071                                                    | 2,69                  |
| 43       | 0,002945      | 0,997055        | 937 323                                    | 2 760                                                    | 31,47                 | 93       | 0,298110      | 0,701890        | 23 866                                     | 7 114                                                    | 2,52                  |
| 44       | 0,003305      | 0,996695        | 934 563                                    | 3 089                                                    | 30,56                 | 94       | 0,305791      | 0,694209        | 16 752                                     | 5 123                                                    | 2,38                  |
| 45       | 0,003694      | 0,996306        | 931 474                                    | 3 441                                                    | 29,66                 | 95       | 0,320704      | 0,679296        | 11 629                                     | 3 729                                                    | 2,21                  |
| 46       | 0,004036      | 0,995964        | 928 033                                    | 3 745                                                    | 28,77                 | 96       | 0,351598      | 0,648402        | 7 900                                      | 2 778                                                    | 2,01                  |
| 47       | 0,004469      | 0,995531        | 924 288                                    | 4 131                                                    | 27,88                 | 97       | 0,355944      | 0,644056        | 5 122                                      | 1 823                                                    | 1,83                  |
| 48       | 0,004821      | 0,995179        | 920 157                                    | 4 436                                                    | 27,00                 | 98       | 0,347503      | 0,652497        | 3 299                                      | 1 146                                                    | 1,57                  |
| 49       | 0,005399      | 0,994601        | 915 721                                    | 4 944                                                    | 26,13                 | 99       | 0,367336      | 0,632664        | 2 153                                      | 791                                                      | 1,13                  |

48. — Bruto-sterftetafel voor mannen (1968-1972).

| Leeftijd | Sterftetekans | Overlevingskans | Aantal overlevenden op 1 000 000 geboorten | Aantal sterfgevallen van de ene leeftijd tot de volgende | Gemiddelde levensduur | Leeftijd | Sterftetekans | Overlevingskans | Aantal overlevenden op 1 000 000 geboorten | Aantal sterfgevallen van de ene leeftijd tot de volgende | Gemiddelde levensduur |
|----------|---------------|-----------------|--------------------------------------------|----------------------------------------------------------|-----------------------|----------|---------------|-----------------|--------------------------------------------|----------------------------------------------------------|-----------------------|
| 0        | 0,023911      | 0,976089        | 1 000 000                                  | 23 911                                                   | 67,79                 | 50       | 0,007900      | 0,992100        | 889 770                                    | 7 029                                                    | 22,79                 |
| 1        | 0,001592      | 0,998408        | 976 089                                    | 1 554                                                    | 68,44                 | 51       | 0,009169      | 0,990831        | 882 741                                    | 8 094                                                    | 21,97                 |
| 2        | 0,000992      | 0,999008        | 974 535                                    | 967                                                      | 67,55                 | 52       | 0,009629      | 0,990371        | 874 647                                    | 8 422                                                    | 21,17                 |
| 3        | 0,000755      | 0,999245        | 973 568                                    | 735                                                      | 66,61                 | 53       | 0,010797      | 0,989203        | 866 225                                    | 9 352                                                    | 20,37                 |
| 4        | 0,000678      | 0,999322        | 972 833                                    | 659                                                      | 65,66                 | 54       | 0,012209      | 0,987791        | 856 873                                    | 10 462                                                   | 19,59                 |
| 5        | 0,000602      | 0,999398        | 972 174                                    | 586                                                      | 64,71                 | 55       | 0,013627      | 0,986373        | 846 411                                    | 11 534                                                   | 18,82                 |
| 6        | 0,000561      | 0,999439        | 971 588                                    | 545                                                      | 63,75                 | 56       | 0,014608      | 0,985392        | 834 877                                    | 12 196                                                   | 18,08                 |
| 7        | 0,000475      | 0,999525        | 971 043                                    | 461                                                      | 62,78                 | 57       | 0,016173      | 0,983827        | 822 681                                    | 13 305                                                   | 17,34                 |
| 8        | 0,000429      | 0,999571        | 970 582                                    | 416                                                      | 61,81                 | 58       | 0,017376      | 0,982624        | 809 376                                    | 14 064                                                   | 16,61                 |
| 9        | 0,000424      | 0,999576        | 970 166                                    | 412                                                      | 60,84                 | 59       | 0,020345      | 0,979655        | 795 312                                    | 16 180                                                   | 15,90                 |
| 10       | 0,000431      | 0,999569        | 969 754                                    | 418                                                      | 59,86                 | 60       | 0,022108      | 0,977892        | 779 132                                    | 17 226                                                   | 15,22                 |
| 11       | 0,000402      | 0,999598        | 969 336                                    | 389                                                      | 58,89                 | 61       | 0,024504      | 0,975496        | 761 906                                    | 18 669                                                   | 14,55                 |
| 12       | 0,000422      | 0,999578        | 968 947                                    | 409                                                      | 57,91                 | 62       | 0,027525      | 0,972475        | 743 237                                    | 20 458                                                   | 13,91                 |
| 13       | 0,000481      | 0,999519        | 968 538                                    | 466                                                      | 56,94                 | 63       | 0,030501      | 0,969499        | 722 779                                    | 22 045                                                   | 13,28                 |
| 14       | 0,000547      | 0,999453        | 968 072                                    | 530                                                      | 55,96                 | 64       | 0,032653      | 0,967347        | 700 734                                    | 22 881                                                   | 12,69                 |
| 15       | 0,000687      | 0,999313        | 967 542                                    | 664                                                      | 54,99                 | 65       | 0,036094      | 0,963906        | 677 853                                    | 24 467                                                   | 12,10                 |
| 16       | 0,000913      | 0,999087        | 966 878                                    | 883                                                      | 54,03                 | 66       | 0,040508      | 0,959492        | 653 386                                    | 26 467                                                   | 11,53                 |
| 17       | 0,001180      | 0,998820        | 965 995                                    | 1 140                                                    | 53,08                 | 67       | 0,042359      | 0,957641        | 626 919                                    | 26 556                                                   | 11,00                 |
| 18       | 0,001286      | 0,998714        | 964 855                                    | 1 241                                                    | 52,14                 | 68       | 0,047313      | 0,952687        | 600 363                                    | 28 405                                                   | 10,46                 |
| 19       | 0,001560      | 0,998440        | 963 614                                    | 1 503                                                    | 51,21                 | 69       | 0,051319      | 0,948681        | 571 958                                    | 29 352                                                   | 9,96                  |
| 20       | 0,001528      | 0,998472        | 962 111                                    | 1 470                                                    | 50,29                 | 70       | 0,056016      | 0,943984        | 542 606                                    | 30 395                                                   | 9,47                  |
| 21       | 0,001543      | 0,998457        | 960 641                                    | 1 482                                                    | 49,36                 | 71       | 0,060058      | 0,939942        | 512 211                                    | 30 762                                                   | 9,00                  |
| 22       | 0,001509      | 0,998491        | 959 159                                    | 1 448                                                    | 48,44                 | 72       | 0,065576      | 0,934424        | 481 449                                    | 31 572                                                   | 8,54                  |
| 23       | 0,001312      | 0,998688        | 957 711                                    | 1 256                                                    | 47,51                 | 73       | 0,069375      | 0,930625        | 449 877                                    | 31 210                                                   | 8,11                  |
| 24       | 0,001370      | 0,998630        | 956 455                                    | 1 311                                                    | 46,57                 | 74       | 0,075600      | 0,924400        | 418 667                                    | 31 651                                                   | 7,68                  |
| 25       | 0,001201      | 0,998799        | 955 144                                    | 1 147                                                    | 45,64                 | 75       | 0,081771      | 0,918229        | 387 016                                    | 31 647                                                   | 7,26                  |
| 26       | 0,001465      | 0,998535        | 953 997                                    | 1 397                                                    | 44,69                 | 76       | 0,088174      | 0,911826        | 355 369                                    | 31 334                                                   | 6,87                  |
| 27       | 0,001376      | 0,998624        | 952 600                                    | 1 311                                                    | 43,76                 | 77       | 0,094759      | 0,905241        | 324 035                                    | 30 705                                                   | 6,48                  |
| 28       | 0,001298      | 0,998702        | 951 289                                    | 1 235                                                    | 42,82                 | 78       | 0,102717      | 0,897283        | 293 330                                    | 30 130                                                   | 6,11                  |
| 29       | 0,001409      | 0,998591        | 950 054                                    | 1 338                                                    | 41,87                 | 79       | 0,112678      | 0,887322        | 263 200                                    | 29 657                                                   | 5,75                  |
| 30       | 0,001486      | 0,998514        | 948 716                                    | 1 410                                                    | 40,93                 | 80       | 0,121685      | 0,878315        | 233 543                                    | 28 419                                                   | 5,41                  |
| 31       | 0,001454      | 0,998546        | 947 306                                    | 1 378                                                    | 39,99                 | 81       | 0,128535      | 0,871465        | 205 124                                    | 26 365                                                   | 5,10                  |
| 32       | 0,001587      | 0,998413        | 945 928                                    | 1 501                                                    | 39,05                 | 82       | 0,140535      | 0,859465        | 178 759                                    | 25 122                                                   | 4,77                  |
| 33       | 0,001536      | 0,998464        | 944 427                                    | 1 450                                                    | 38,11                 | 83       | 0,153413      | 0,846587        | 153 637                                    | 23 570                                                   | 4,47                  |
| 34       | 0,001703      | 0,998297        | 942 977                                    | 1 606                                                    | 37,17                 | 84       | 0,165254      | 0,834746        | 130 067                                    | 21 494                                                   | 4,19                  |
| 35       | 0,001763      | 0,998237        | 941 371                                    | 1 660                                                    | 36,23                 | 85       | 0,180748      | 0,819252        | 108 573                                    | 19 625                                                   | 3,92                  |
| 36       | 0,001982      | 0,998018        | 939 711                                    | 1 862                                                    | 35,29                 | 86       | 0,193343      | 0,806657        | 88 948                                     | 17 197                                                   | 3,68                  |
| 37       | 0,002095      | 0,997905        | 937 849                                    | 1 965                                                    | 34,36                 | 87       | 0,206489      | 0,793511        | 71 751                                     | 14 816                                                   | 3,44                  |
| 38       | 0,002171      | 0,997829        | 935 884                                    | 2 032                                                    | 33,43                 | 88       | 0,225193      | 0,774807        | 56 935                                     | 12 821                                                   | 3,21                  |
| 36       | 0,002488      | 0,997512        | 933 852                                    | 2 323                                                    | 32,50                 | 89       | 0,249347      | 0,750653        | 44 114                                     | 11 000                                                   | 2,99                  |
| 40       | 0,002820      | 0,997180        | 931 529                                    | 2 627                                                    | 31,58                 | 90       | 0,268623      | 0,731377        | 33 114                                     | 8 895                                                    | 2,82                  |
| 41       | 0,002987      | 0,997013        | 928 902                                    | 2 775                                                    | 30,67                 | 91       | 0,278291      | 0,721709        | 24 219                                     | 6 740                                                    | 2,67                  |
| 42       | 0,003569      | 0,996431        | 926 127                                    | 3 305                                                    | 29,76                 | 92       | 0,297470      | 0,702530        | 17 479                                     | 5 199                                                    | 2,51                  |
| 43       | 0,003658      | 0,996342        | 922 822                                    | 3 376                                                    | 28,87                 | 93       | 0,312150      | 0,687850        | 12 280                                     | 3 834                                                    | 2,36                  |
| 44       | 0,004112      | 0,995888        | 919 446                                    | 3 781                                                    | 27,97                 | 94       | 0,349831      | 0,650169        | 8 446                                      | 2 954                                                    | 2,20                  |
| 45       | 0,004782      | 0,995218        | 915 665                                    | 4 379                                                    | 27,08                 | 95       | 0,341749      | 0,658251        | 5 492                                      | 1 877                                                    | 2,12                  |
| 46       | 0,005098      | 0,994902        | 911 286                                    | 4 645                                                    | 26,21                 | 96       | 0,375566      | 0,624434        | 3 615                                      | 1 358                                                    | 1,96                  |
| 47       | 0,005720      | 0,994280        | 906 641                                    | 5 186                                                    | 25,34                 | 97       | 0,362637      | 0,637363        | 2 257                                      | 818                                                      | 1,84                  |
| 48       | 0,006110      | 0,993890        | 901 455                                    | 5 508                                                    | 24,49                 | 98       | 0,320285      | 0,679715        | 1 439                                      | 461                                                      | 1,61                  |
| 49       | 0,006894      | 0,993106        | 895 947                                    | 6 177                                                    | 23,63                 | 99       | 0,370752      | 0,629248        | 978                                        | 363                                                      | 1,13                  |

## 49. — Bruto-sterftetafel voor vrouwen (1968-1972).

| Leeftijd | Sterftetekans | Overlevingskans | Aantal overlevenden op 1 000 000 geboorten | Aantal sterfgevallen van de ene leeftijd tot de volgende | Gemiddelde levensduur | Leeftijd | Sterftetekans | Overlevingskans | Aantal overlevenden op 1 000 000 geboorten | Aantal sterfgevallen van de ene leeftijd tot de volgende | Gemiddelde levensduur |
|----------|---------------|-----------------|--------------------------------------------|----------------------------------------------------------|-----------------------|----------|---------------|-----------------|--------------------------------------------|----------------------------------------------------------|-----------------------|
| 0        | 0,017632      | 0,982368        | 1 000 000                                  | 17 632                                                   | 74,21                 | 50       | 0,004520      | 0,995480        | 932 615                                    | 4 215                                                    | 27,69                 |
| 1        | 0,001324      | 0,998676        | 982 368                                    | 1 301                                                    | 74,53                 | 51       | 0,004609      | 0,995391        | 928 400                                    | 4 279                                                    | 26,82                 |
| 2        | 0,000854      | 0,999146        | 981 067                                    | 837                                                      | 73,63                 | 52       | 0,005212      | 0,994788        | 924 121                                    | 4 817                                                    | 25,94                 |
| 3        | 0,000550      | 0,999450        | 980 230                                    | 540                                                      | 72,69                 | 53       | 0,005275      | 0,994725        | 919 304                                    | 4 849                                                    | 25,07                 |
| 4        | 0,000502      | 0,999498        | 979 690                                    | 491                                                      | 71,73                 | 54       | 0,006340      | 0,993660        | 914 455                                    | 5 798                                                    | 24,20                 |
| 5        | 0,000414      | 0,999586        | 979 199                                    | 406                                                      | 70,77                 | 55       | 0,006610      | 0,993390        | 908 657                                    | 6 006                                                    | 23,35                 |
| 6        | 0,000328      | 0,999672        | 978 793                                    | 321                                                      | 69,79                 | 56       | 0,006911      | 0,993089        | 902 651                                    | 6 238                                                    | 22,51                 |
| 7        | 0,000339      | 0,999661        | 978 472                                    | 332                                                      | 68,82                 | 57       | 0,007866      | 0,992134        | 896 413                                    | 7 051                                                    | 21,66                 |
| 8        | 0,000358      | 0,999642        | 978 140                                    | 350                                                      | 67,84                 | 58       | 0,008546      | 0,991454        | 889 362                                    | 7 601                                                    | 20,83                 |
| 9        | 0,000296      | 0,999704        | 977 790                                    | 289                                                      | 66,86                 | 59       | 0,009367      | 0,990633        | 881 761                                    | 8 259                                                    | 20,00                 |
| 10       | 0,000254      | 0,999746        | 977 501                                    | 248                                                      | 65,88                 | 60       | 0,010303      | 0,989697        | 873 502                                    | 9 000                                                    | 19,19                 |
| 11       | 0,000296      | 0,999704        | 977 253                                    | 290                                                      | 64,90                 | 61       | 0,011222      | 0,988778        | 864 502                                    | 9 701                                                    | 18,38                 |
| 12       | 0,000311      | 0,999689        | 976 963                                    | 304                                                      | 63,92                 | 62       | 0,012866      | 0,987134        | 854 801                                    | 10 998                                                   | 17,58                 |
| 13       | 0,000309      | 0,999691        | 976 659                                    | 301                                                      | 62,94                 | 63       | 0,014198      | 0,985802        | 843 803                                    | 11 981                                                   | 16,81                 |
| 14       | 0,000313      | 0,999687        | 976 358                                    | 306                                                      | 61,96                 | 64       | 0,015422      | 0,984578        | 831 822                                    | 12 828                                                   | 16,04                 |
| 15       | 0,000348      | 0,999652        | 976 052                                    | 340                                                      | 60,98                 | 65       | 0,017591      | 0,982409        | 818 994                                    | 14 407                                                   | 15,29                 |
| 16       | 0,000397      | 0,999603        | 975 712                                    | 387                                                      | 60,00                 | 66       | 0,019414      | 0,980586        | 804 587                                    | 15 620                                                   | 14,55                 |
| 17       | 0,000435      | 0,999565        | 975 325                                    | 424                                                      | 59,02                 | 67       | 0,021688      | 0,978312        | 788 967                                    | 17 111                                                   | 13,83                 |
| 18       | 0,000524      | 0,999476        | 974 901                                    | 511                                                      | 58,05                 | 68       | 0,024057      | 0,975943        | 771 856                                    | 18 569                                                   | 13,12                 |
| 19       | 0,000580      | 0,999420        | 974 390                                    | 565                                                      | 57,08                 | 69       | 0,027013      | 0,972987        | 753 287                                    | 20 348                                                   | 12,44                 |
| 20       | 0,000606      | 0,999394        | 973 825                                    | 590                                                      | 56,11                 | 70       | 0,030691      | 0,969309        | 732 939                                    | 22 495                                                   | 11,77                 |
| 21       | 0,000555      | 0,999445        | 973 235                                    | 540                                                      | 55,15                 | 71       | 0,034202      | 0,965798        | 710 444                                    | 24 299                                                   | 11,12                 |
| 22       | 0,000555      | 0,999445        | 972 695                                    | 540                                                      | 54,18                 | 72       | 0,038197      | 0,961803        | 686 145                                    | 26 208                                                   | 10,50                 |
| 23       | 0,000535      | 0,999465        | 972 155                                    | 520                                                      | 53,21                 | 73       | 0,043068      | 0,956932        | 659 937                                    | 28 422                                                   | 9,90                  |
| 24       | 0,000547      | 0,999453        | 971 635                                    | 532                                                      | 52,23                 | 74       | 0,047591      | 0,952409        | 631 515                                    | 30 055                                                   | 9,32                  |
| 25       | 0,000664      | 0,999336        | 971 103                                    | 645                                                      | 51,26                 | 75       | 0,053373      | 0,946627        | 601 460                                    | 32 102                                                   | 8,76                  |
| 26       | 0,000635      | 0,999365        | 970 458                                    | 616                                                      | 50,30                 | 76       | 0,058910      | 0,941090        | 569 358                                    | 33 540                                                   | 8,23                  |
| 27       | 0,000679      | 0,999321        | 969 842                                    | 659                                                      | 49,33                 | 77       | 0,066766      | 0,933234        | 535 818                                    | 35 775                                                   | 7,71                  |
| 28       | 0,000678      | 0,999322        | 969 183                                    | 657                                                      | 48,36                 | 78       | 0,073387      | 0,926613        | 500 043                                    | 36 696                                                   | 7,23                  |
| 29       | 0,000792      | 0,999208        | 968 526                                    | 767                                                      | 47,39                 | 79       | 0,084355      | 0,915645        | 463 347                                    | 39 086                                                   | 6,76                  |
| 30       | 0,000728      | 0,999272        | 967 759                                    | 704                                                      | 46,43                 | 80       | 0,091933      | 0,908067        | 424 261                                    | 39 004                                                   | 6,33                  |
| 31       | 0,000742      | 0,999258        | 967 055                                    | 718                                                      | 45,46                 | 81       | 0,101445      | 0,898555        | 385 257                                    | 39 082                                                   | 5,93                  |
| 32       | 0,000867      | 0,999133        | 966 337                                    | 838                                                      | 44,50                 | 82       | 0,101578      | 0,898422        | 346 175                                    | 35 164                                                   | 5,54                  |
| 33       | 0,000902      | 0,999098        | 965 499                                    | 870                                                      | 43,53                 | 83       | 0,126979      | 0,873021        | 311 011                                    | 39 492                                                   | 5,11                  |
| 34       | 0,000969      | 0,999031        | 964 629                                    | 935                                                      | 42,57                 | 84       | 0,136779      | 0,863221        | 271 519                                    | 37 138                                                   | 4,78                  |
| 35       | 0,000976      | 0,999024        | 963 694                                    | 941                                                      | 41,61                 | 85       | 0,152317      | 0,847683        | 234 381                                    | 35 700                                                   | 4,46                  |
| 36       | 0,001256      | 0,998744        | 962 753                                    | 1 209                                                    | 40,65                 | 86       | 0,165043      | 0,834957        | 198 681                                    | 32 791                                                   | 4,17                  |
| 37       | 0,001131      | 0,998869        | 961 544                                    | 1 087                                                    | 39,71                 | 87       | 0,181567      | 0,818433        | 165 890                                    | 30 120                                                   | 3,89                  |
| 38       | 0,001296      | 0,998704        | 960 457                                    | 1 245                                                    | 38,75                 | 88       | 0,191993      | 0,808007        | 135 770                                    | 26 067                                                   | 3,64                  |
| 39       | 0,001676      | 0,998324        | 959 212                                    | 1 608                                                    | 37,80                 | 89       | 0,213728      | 0,786272        | 109 703                                    | 23 447                                                   | 3,39                  |
| 40       | 0,001545      | 0,998455        | 957 604                                    | 1 479                                                    | 36,86                 | 90       | 0,228843      | 0,771157        | 86 256                                     | 19 739                                                   | 3,18                  |
| 41       | 0,001742      | 0,998258        | 956 125                                    | 1 666                                                    | 35,92                 | 91       | 0,246331      | 0,753669        | 66 517                                     | 16 385                                                   | 2,97                  |
| 42       | 0,002026      | 0,997974        | 954 459                                    | 1 934                                                    | 34,98                 | 92       | 0,264457      | 0,735543        | 50 132                                     | 13 258                                                   | 2,78                  |
| 43       | 0,002237      | 0,997763        | 952 525                                    | 2 130                                                    | 34,05                 | 93       | 0,291445      | 0,708555        | 36 874                                     | 10 747                                                   | 2,60                  |
| 44       | 0,002506      | 0,997494        | 950 395                                    | 2 382                                                    | 33,13                 | 94       | 0,285641      | 0,714359        | 26 127                                     | 7 463                                                    | 2,46                  |
| 45       | 0,002619      | 0,997381        | 948 013                                    | 2 483                                                    | 32,21                 | 95       | 0,311861      | 0,688139        | 18 664                                     | 5 820                                                    | 2,24                  |
| 46       | 0,002988      | 0,997012        | 945 530                                    | 2 825                                                    | 31,29                 | 96       | 0,342497      | 0,657503        | 12 844                                     | 4 399                                                    | 2,03                  |
| 47       | 0,003240      | 0,996760        | 942 705                                    | 3 055                                                    | 30,38                 | 97       | 0,352998      | 0,647002        | 8 445                                      | 2 981                                                    | 1,83                  |
| 48       | 0,003561      | 0,996439        | 939 650                                    | 3 346                                                    | 29,48                 | 98       | 0,359091      | 0,640909        | 5 464                                      | 1 962                                                    | 1,55                  |
| 49       | 0,003940      | 0,996060        | 936 304                                    | 3 689                                                    | 28,58                 | 99       | 0,361386      | 0,638614        | 3 502                                      | 1 266                                                    | 1,14                  |

50. — Huwelijken naar de leeftijd van de huwendenden.

| JAAR<br>VAN HET<br>HUWELIJK | < 20<br>jaar | 20 - <<br>21 jaar | 21 - <<br>25 jaar | 25 - <<br>30 jaar | 30 - <<br>35 jaar | 35 - <<br>40 jaar | 40 - <<br>45 jaar | 45 - <<br>50 jaar | 50 - <<br>60 jaar | 60 - <<br>70 jaar | 70 - <<br>80 jaar | 80 jaar<br>en meer | Totaal  |
|-----------------------------|--------------|-------------------|-------------------|-------------------|-------------------|-------------------|-------------------|-------------------|-------------------|-------------------|-------------------|--------------------|---------|
| Leeftijd van de echtgenote  |              |                   |                   |                   |                   |                   |                   |                   |                   |                   |                   |                    |         |
| 1890 .....                  | 6 979        |                   | 15 643            | 12 086            | 4 961             | 2 130             | 1 250             | 799               | 561               | 172               | 15                | —                  | 44 596  |
| 1900 .....                  | 10 959       |                   | 20 490            | 14 427            | 5 998             | 2 767             | 1 431             | 774               | 655               | 179               | 30                | 1                  | 57 711  |
| 1910 .....                  | 12 368       |                   | 21 369            | 13 908            | 5 467             | 2 554             | 1 372             | 788               | 743               | 182               | 25                | —                  | 58 776  |
| 1920 .....                  | 17 542       |                   | 33 178            | 30 453            | 12 608            | 5 616             | 3 119             | 1 894             | 1 632             | 414               | 55                | 3                  | 106 514 |
| 1925(1) .....               | 16 859       |                   | 28 558            | 15 997            | 6 154             | 2 917             | 1 653             | 1 141             | 1 114             | 312               | 55                | 1                  | 74 761  |
| 1930 .....                  | 17 220       |                   | 27 837            | 14 746            | 5 074             | 2 464             | 1 564             | 1 128             | 1 192             | 341               | 57                | 1                  | 71 624  |
| 1935 .....                  | 12 336       |                   | 25 707            | 13 730            | 4 751             | 2 300             | 1 586             | 1 081             | 1 232             | 389               | 45                | 3                  | 63 160  |
| 1940(2) .....               | 10 906       |                   | 9 491             | 7 070             | 2 922             | 1 769             | 1 235             | 923               | 1 018             | 313               | 36                | 2                  | 35 685  |
| 1945 .....                  | 16 874       |                   | 31 990            | 15 807            | 7 646             | 3 863             | 2 426             | 1 774             | 1 971             | 638               | 87                | 1                  | 83 077  |
| 1950 .....                  | 10 921       | 7 303             | 27 510            | 13 852            | 3 736             | 2 793             | 1 984             | 1 569             | 1 750             | 511               | 85                | 9                  | 72 023  |
| 1955 .....                  | 10 557       | 7 246             | 29 222            | 11 469            | 3 805             | 1 509             | 1 444             | 1 270             | 1 671             | 575               | 108               | 5                  | 68 881  |
| 1959 .....                  | 11 670       | 7 820             | 25 989            | 10 178            | 3 274             | 1 942             | 922               | 1 052             | 1 539             | 619               | 121               | 9                  | 65 135  |
| 1960 .....                  | 11 611       | 7 516             | 26 938            | 9 653             | 3 255             | 1 975             | 991               | 994               | 1 531             | 636               | 116               | 4                  | 65 220  |
| 1965 .....                  | 16 819       | 8 808             | 24 191            | 7 976             | 2 829             | 1 658             | 1 340             | 747               | 1 398             | 646               | 116               | 7                  | 66 535  |
| 1966 .....                  | 17 403       | 9 703             | 25 249            | 7 296             | 2 613             | 1 799             | 1 285             | 810               | 1 372             | 654               | 134               | 12                 | 68 330  |
| 1967 .....                  | 16 762       | 10 361            | 26 405            | 6 480             | 2 437             | 1 678             | 1 333             | 903               | 1 199             | 618               | 123               | 10                 | 68 309  |
| 1968 .....                  | 16 846       | 10 171            | 28 367            | 6 541             | 2 326             | 1 464             | 1 232             | 963               | 1 133             | 548               | 116               | 6                  | 69 713  |
| 1969 .....                  | 17 487       | 10 338            | 29 929            | 6 714             | 2 288             | 1 636             | 1 193             | 1 005             | 1 044             | 574               | 112               | 10                 | 72 330  |
| 1970 .....                  | 17 188       | 10 353            | 30 817            | 7 214             | 2 426             | 1 569             | 1 129             | 900               | 1 016             | 541               | 101               | 7                  | 73 261  |
| 1971 .....                  | 18 620       | 10 358            | 30 357            | 7 029             | 2 190             | 1 471             | 1 094             | 977               | 1 001             | 454               | 89                | 4                  | 73 644  |
| 1972 .....                  | 18 988       | 10 626            | 29 913            | 7 557             | 2 117             | 1 442             | 1 168             | 970               | 980               | 488               | 93                | 10                 | 74 352  |
| 1973 .....                  | 19 786       | 10 684            | 28 532            | 7 441             | 2 145             | 1 495             | 1 114             | 879               | 1 015             | 478               | 84                | 11                 | 73 664  |

|                            |       |       |        |        |        |       |       |       |       |       |     |    |         |
|----------------------------|-------|-------|--------|--------|--------|-------|-------|-------|-------|-------|-----|----|---------|
| Leeftijd van de echtgenoot |       |       |        |        |        |       |       |       |       |       |     |    |         |
| 1890 .....                 | 1 397 |       | 12 220 | 16 451 | 7 143  | 3 168 | 1 663 | 1 071 | 1 017 | 414   | 49  | 3  | 44 596  |
| 1900 .....                 | 2 834 |       | 18 782 | 19 569 | 8 258  | 3 707 | 1 905 | 1 095 | 1 125 | 380   | 53  | 3  | 57 711  |
| 1910 .....                 | 3 283 |       | 20 529 | 19 188 | 7 829  | 3 498 | 1 764 | 1 073 | 1 163 | 370   | 76  | 3  | 58 776  |
| 1920 .....                 | 5 051 |       | 23 661 | 40 897 | 17 953 | 8 352 | 4 376 | 2 606 | 2 669 | 821   | 120 | 8  | 106 514 |
| 1925(1) .....              | 3 904 |       | 29 372 | 22 911 | 8 094  | 3 931 | 2 453 | 1 578 | 1 703 | 680   | 128 | 7  | 74 761  |
| 1930 .....                 | 3 972 |       | 28 065 | 23 187 | 7 478  | 3 035 | 1 855 | 1 420 | 1 734 | 762   | 110 | 6  | 71 624  |
| 1935 .....                 | 2 555 |       | 23 696 | 21 094 | 7 280  | 3 064 | 1 601 | 1 190 | 1 737 | 768   | 165 | 10 | 63 160  |
| 1940(2) .....              | 3 326 |       | 10 161 | 11 158 | 4 196  | 2 327 | 1 396 | 928   | 1 401 | 649   | 131 | 12 | 35 685  |
| 1945 .....                 | 5 213 |       | 25 805 | 23 319 | 13 614 | 6 013 | 3 178 | 1 907 | 2 489 | 1 271 | 250 | 18 | 83 077  |
| 1950 .....                 | 2 237 | 2 365 | 27 358 | 22 526 | 5 774  | 3 985 | 2 526 | 1 812 | 2 088 | 1 042 | 290 | 20 | 72 023  |
| 1955 .....                 | 1 723 | 2 262 | 30 450 | 20 112 | 5 854  | 1 941 | 1 753 | 1 464 | 2 008 | 982   | 305 | 27 | 68 881  |
| 1959 .....                 | 2 066 | 3 093 | 28 120 | 18 709 | 5 274  | 2 447 | 1 051 | 1 161 | 1 805 | 1 031 | 335 | 43 | 65 135  |
| 1960 .....                 | 2 042 | 3 086 | 28 952 | 18 181 | 5 071  | 2 480 | 1 104 | 1 115 | 1 778 | 1 020 | 351 | 40 | 65 220  |
| 1965 .....                 | 3 515 | 5 025 | 29 356 | 16 701 | 4 518  | 2 183 | 1 469 | 756   | 1 656 | 1 006 | 319 | 31 | 66 535  |
| 1966 .....                 | 3 898 | 5 530 | 31 787 | 15 376 | 4 239  | 2 189 | 1 508 | 857   | 1 555 | 1 021 | 316 | 54 | 68 330  |
| 1967 .....                 | 3 686 | 6 004 | 33 536 | 13 905 | 3 840  | 2 144 | 1 492 | 959   | 1 405 | 992   | 296 | 50 | 68 309  |
| 1968 .....                 | 3 624 | 5 814 | 35 580 | 13 863 | 3 764  | 2 098 | 1 414 | 1 007 | 1 369 | 861   | 289 | 30 | 69 713  |
| 1969 .....                 | 3 751 | 5 932 | 37 746 | 14 123 | 3 744  | 2 046 | 1 407 | 1 098 | 1 217 | 912   | 304 | 50 | 72 330  |
| 1970 .....                 | 3 865 | 5 873 | 38 262 | 14 584 | 3 952  | 2 079 | 1 276 | 1 030 | 1 161 | 859   | 284 | 36 | 73 261  |
| 1971 .....                 | 4 343 | 6 473 | 38 592 | 14 319 | 3 372  | 1 920 | 1 334 | 1 045 | 1 149 | 801   | 260 | 36 | 73 644  |
| 1972 .....                 | 4 324 | 6 272 | 38 466 | 15 307 | 3 349  | 1 927 | 1 385 | 1 049 | 1 199 | 795   | 250 | 29 | 74 352  |
| 1973 .....                 | 4 645 | 6 470 | 37 669 | 15 038 | 3 291  | 1 878 | 1 351 | 1 078 | 1 213 | 751   | 239 | 41 | 73 664  |

(1) (2) Zie de noten (2) en (3) bladzijde 55.

## 51. — Huwelijken naar de leeftijd van de echtgenoten.

| LEEFTIJD<br>VAN DE<br>MAN    | Leeftijd van de vrouw |                   |                   |                   |                   |                   |                   |                   |                   |                   |                   |                    | Totaal<br>(mannen) |
|------------------------------|-----------------------|-------------------|-------------------|-------------------|-------------------|-------------------|-------------------|-------------------|-------------------|-------------------|-------------------|--------------------|--------------------|
|                              | < 20<br>jaar          | 20 - <<br>21 jaar | 21 - <<br>25 jaar | 25 - <<br>30 jaar | 30 - <<br>35 jaar | 35 - <<br>40 jaar | 40 - <<br>45 jaar | 45 - <<br>50 jaar | 50 - <<br>60 jaar | 60 - <<br>70 jaar | 70 - <<br>80 jaar | 80 jaar<br>en meer |                    |
| <b>Jaar 1971</b>             |                       |                   |                   |                   |                   |                   |                   |                   |                   |                   |                   |                    |                    |
| Minder dan 20 j.             | 3 087                 | 603               | 606               | 39                | 5                 | 2                 | —                 | 1                 | —                 | —                 | —                 | —                  | 4 343              |
| 20 - < 21 jaar ..            | 3 485                 | 1 293             | 1 571             | 108               | 13                | 3                 | —                 | —                 | —                 | —                 | —                 | —                  | 6 473              |
| 21 - < 25 jaar ..            | 10 009                | 6 904             | 19 342            | 2 114             | 162               | 42                | 11                | 6                 | 2                 | —                 | —                 | —                  | 38 592             |
| 25 - < 30 jaar ..            | 1 722                 | 1 384             | 7 446             | 3 068             | 505               | 138               | 39                | 10                | 7                 | —                 | —                 | —                  | 14 319             |
| 30 - < 35 jaar ..            | 220                   | 128               | 1 002             | 1 004             | 588               | 277               | 104               | 35                | 13                | 1                 | —                 | —                  | 3 372              |
| 35 - < 40 jaar ..            | 66                    | 29                | 248               | 417               | 469               | 364               | 203               | 94                | 28                | 2                 | —                 | —                  | 1 920              |
| 40 - < 45 jaar ..            | 21                    | 9                 | 84                | 168               | 251               | 321               | 257               | 158               | 61                | 3                 | 1                 | —                  | 1 334              |
| 45 - < 50 jaar ..            | 5                     | 4                 | 37                | 70                | 115               | 201               | 246               | 253               | 105               | 9                 | —                 | —                  | 1 045              |
| 50 - < 60 jaar ..            | 5                     | 3                 | 20                | 34                | 66                | 101               | 181               | 292               | 386               | 57                | 4                 | —                  | 1 149              |
| 60 - < 70 jaar ..            | —                     | —                 | 1                 | 5                 | 16                | 19                | 42                | 111               | 332               | 256               | 19                | —                  | 801                |
| 70 - < 80 jaar ..            | —                     | 1                 | —                 | 2                 | —                 | 3                 | 10                | 15                | 58                | 115               | 55                | 1                  | 260                |
| 80 jaar en meer .            | —                     | —                 | —                 | —                 | —                 | —                 | 1                 | 2                 | 9                 | 11                | 10                | 3                  | 36                 |
| <b>Totaal<br/>(vrouwen):</b> | <b>18 620</b>         | <b>10 358</b>     | <b>30 357</b>     | <b>7 029</b>      | <b>2 190</b>      | <b>1 471</b>      | <b>1 094</b>      | <b>977</b>        | <b>1 001</b>      | <b>454</b>        | <b>89</b>         | <b>4</b>           | <b>73 644</b>      |
| <b>Jaar 1972</b>             |                       |                   |                   |                   |                   |                   |                   |                   |                   |                   |                   |                    |                    |
| Minder dan 20 j.             | 3 076                 | 574               | 612               | 52                | 9                 | —                 | 1                 | —                 | —                 | —                 | —                 | —                  | 4 324              |
| 20 - < 21 jaar ..            | 3 212                 | 1 327             | 1 593             | 123               | 13                | 3                 | 1                 | —                 | —                 | —                 | —                 | —                  | 6 272              |
| 21 - < 25 jaar ..            | 10 430                | 6 928             | 18 706            | 2 175             | 157               | 44                | 19                | 6                 | 1                 | —                 | —                 | —                  | 38 466             |
| 25 - < 30 jaar ..            | 1 972                 | 1 601             | 7 728             | 3 267             | 493               | 165               | 56                | 16                | 6                 | 3                 | —                 | —                  | 15 307             |
| 30 - < 35 jaar ..            | 210                   | 140               | 921               | 1 114             | 555               | 227               | 128               | 34                | 17                | 3                 | —                 | —                  | 3 349              |
| 35 - < 40 jaar ..            | 48                    | 39                | 215               | 477               | 456               | 376               | 192               | 93                | 29                | 2                 | —                 | —                  | 1 927              |
| 40 - < 45 jaar ..            | 17                    | 15                | 85                | 202               | 224               | 311               | 303               | 163               | 58                | 6                 | 1                 | —                  | 1 385              |
| 45 - < 50 jaar ..            | 11                    | 2                 | 27                | 99                | 124               | 183               | 233               | 224               | 128               | 17                | 1                 | —                  | 1 049              |
| 50 - < 60 jaar ..            | 9                     | —                 | 21                | 39                | 74                | 105               | 174               | 312               | 391               | 71                | 2                 | 1                  | 1 199              |
| 60 - < 70 jaar ..            | 2                     | —                 | 5                 | 7                 | 11                | 24                | 54                | 109               | 294               | 259               | 27                | 3                  | 795                |
| 70 - < 80 jaar ..            | 1                     | —                 | —                 | 2                 | 1                 | 4                 | 7                 | 12                | 49                | 114               | 56                | 4                  | 250                |
| 80 jaar en meer .            | —                     | —                 | —                 | —                 | —                 | —                 | —                 | 1                 | 7                 | 13                | 6                 | 2                  | 29                 |
| <b>Totaal<br/>(vrouwen):</b> | <b>18 988</b>         | <b>10 626</b>     | <b>29 913</b>     | <b>7 557</b>      | <b>2 117</b>      | <b>1 442</b>      | <b>1 168</b>      | <b>970</b>        | <b>980</b>        | <b>488</b>        | <b>93</b>         | <b>10</b>          | <b>74 352</b>      |
| <b>Jaar 1973</b>             |                       |                   |                   |                   |                   |                   |                   |                   |                   |                   |                   |                    |                    |
| Minder dan 20 j.             | 3 322                 | 608               | 650               | 57                | 4                 | 2                 | 1                 | —                 | —                 | —                 | —                 | 1                  | 4 645              |
| 20 - < 21 jaar ..            | 3 307                 | 1 392             | 1 640             | 116               | 10                | 3                 | 1                 | 1                 | —                 | —                 | —                 | —                  | 6 470              |
| 21 - < 25 jaar ..            | 10 777                | 6 919             | 17 621            | 2 106             | 159               | 47                | 23                | 6                 | 8                 | 2                 | —                 | 1                  | 37 669             |
| 25 - < 30 jaar ..            | 2 096                 | 1 559             | 7 339             | 3 264             | 544               | 149               | 66                | 17                | 2                 | 1                 | 1                 | —                  | 15 038             |
| 30 - < 35 jaar ..            | 209                   | 163               | 880               | 1 071             | 574               | 243               | 101               | 39                | 10                | 1                 | —                 | —                  | 3 291              |
| 35 - < 40 jaar ..            | 42                    | 27                | 246               | 479               | 391               | 381               | 207               | 73                | 27                | 4                 | 1                 | —                  | 1 878              |
| 40 - < 45 jaar ..            | 17                    | 10                | 91                | 208               | 257               | 295               | 256               | 146               | 64                | 6                 | 1                 | —                  | 1 351              |
| 45 - < 50 jaar ..            | 11                    | 2                 | 42                | 87                | 122               | 212               | 203               | 223               | 160               | 15                | 1                 | —                  | 1 078              |
| 50 - < 60 jaar ..            | 5                     | 2                 | 17                | 49                | 74                | 142               | 208               | 268               | 376               | 68                | 3                 | 1                  | 1 213              |
| 60 - < 70 jaar ..            | —                     | 2                 | 5                 | 4                 | 9                 | 18                | 40                | 94                | 306               | 257               | 15                | 1                  | 751                |
| 70 - < 80 jaar ..            | —                     | —                 | 1                 | —                 | 1                 | 3                 | 8                 | 8                 | 54                | 112               | 49                | 3                  | 239                |
| 80 jaar en meer .            | —                     | —                 | —                 | —                 | —                 | —                 | —                 | 4                 | 8                 | 12                | 13                | 4                  | 41                 |
| <b>Totaal<br/>(vrouwen):</b> | <b>19 786</b>         | <b>10 684</b>     | <b>28 532</b>     | <b>7 441</b>      | <b>2 145</b>      | <b>1 495</b>      | <b>1 114</b>      | <b>879</b>        | <b>1 015</b>      | <b>478</b>        | <b>84</b>         | <b>11</b>          | <b>73 664</b>      |

## 52. — Huwelijken naar de leeftijd der echtgenoten en hun vorige burgerlijke staat.

| Jaar van het huwelijk     | < 20 jaar | 20 - < 21 jaar | 21 - < 25 jaar | 25 - < 30 jaar | 30 - < 35 jaar | 35 - < 40 jaar | 40 - < 45 jaar | 45 - < 50 jaar | 50 - < 60 jaar | 60 - < 70 jaar | 70 - < 80 jaar | 80 jaar en meer | Totaal aantal huwelijken |
|---------------------------|-----------|----------------|----------------|----------------|----------------|----------------|----------------|----------------|----------------|----------------|----------------|-----------------|--------------------------|
| <b>Ongehuwde mannen</b>   |           |                |                |                |                |                |                |                |                |                |                |                 |                          |
| 1955                      | 1 723     | 2 261          | 30 395         | 19 770         | 5 154          | 1 336          | 889            | 515            | 439            | 88             | 18             | 3               | 62 591                   |
| 1960                      | 2 040     | 3 084          | 28 912         | 17 731         | 4 315          | 1 604          | 532            | 379            | 368            | 90             | 20             | 3               | 59 078                   |
| 1965                      | 3 511     | 5 024          | 29 302         | 16 234         | 3 619          | 1 299          | 661            | 239            | 318            | 95             | 17             | 3               | 60 322                   |
| 1969                      | 3 751     | 5 928          | 37 643         | 13 549         | 2 913          | 1 128          | 559            | 316            | 217            | 82             | 19             | 1               | 66 106                   |
| 1970                      | 3 865     | 5 872          | 38 165         | 13 991         | 3 088          | 1 201          | 562            | 327            | 203            | 91             | 23             | 2               | 67 390                   |
| 1971                      | 4 343     | 6 473          | 38 484         | 13 650         | 2 527          | 1 043          | 511            | 291            | 221            | 81             | 12             | —               | 67 636                   |
| 1972                      | 4 323     | 6 270          | 38 357         | 14 490         | 2 407          | 975            | 528            | 309            | 209            | 102            | 16             | 3               | 67 989                   |
| 1973                      | 4 642     | 6 469          | 37 561         | 14 096         | 2 282          | 910            | 490            | 296            | 220            | 88             | 9              | 2               | 67 065                   |
| <b>Weduwnaars</b>         |           |                |                |                |                |                |                |                |                |                |                |                 |                          |
| 1955                      | —         | 1              | 19             | 86             | 198            | 164            | 299            | 461            | 1 127          | 804            | 272            | 22              | 3 453                    |
| 1960                      | 1         | —              | 13             | 62             | 136            | 194            | 178            | 319            | 948            | 814            | 313            | 37              | 3 015                    |
| 1965                      | 2         | 1              | 13             | 61             | 126            | 164            | 205            | 191            | 830            | 778            | 286            | 28              | 2 685                    |
| 1969                      | —         | 3              | 22             | 60             | 89             | 130            | 192            | 281            | 593            | 707            | 260            | 47              | 2 384                    |
| 1970                      | —         | —              | 16             | 64             | 88             | 146            | 164            | 248            | 582            | 639            | 238            | 34              | 2 219                    |
| 1971                      | —         | —              | 19             | 65             | 89             | 119            | 178            | 261            | 549            | 588            | 233            | 35              | 2 136                    |
| 1972                      | —         | 2              | 15             | 66             | 76             | 107            | 173            | 216            | 504            | 533            | 214            | 25              | 1 931                    |
| 1973                      | 1         | —              | 14             | 62             | 75             | 101            | 151            | 227            | 510            | 492            | 208            | 39              | 1 880                    |
| <b>Gescheiden mannen</b>  |           |                |                |                |                |                |                |                |                |                |                |                 |                          |
| 1955                      | —         | —              | 36             | 256            | 502            | 441            | 565            | 488            | 442            | 90             | 15             | 2               | 2 837                    |
| 1960                      | 1         | 2              | 27             | 388            | 620            | 682            | 394            | 417            | 462            | 116            | 18             | —               | 3 127                    |
| 1965                      | 2         | —              | 41             | 406            | 773            | 720            | 603            | 326            | 508            | 133            | 16             | —               | 3 528                    |
| 1969                      | —         | 1              | 81             | 514            | 742            | 788            | 656            | 501            | 407            | 123            | 25             | 2               | 3 840                    |
| 1970                      | —         | 1              | 81             | 529            | 776            | 732            | 550            | 455            | 376            | 129            | 23             | —               | 3 652                    |
| 1971                      | —         | —              | 89             | 604            | 756            | 758            | 645            | 493            | 379            | 132            | 15             | 1               | 3 872                    |
| 1972                      | 1         | —              | 94             | 751            | 866            | 845            | 684            | 524            | 486            | 160            | 20             | 1               | 4 432                    |
| 1973                      | 2         | 1              | 94             | 880            | 934            | 867            | 710            | 555            | 483            | 171            | 22             | —               | 4 719                    |
| <b>Ongehuwde vrouwen</b>  |           |                |                |                |                |                |                |                |                |                |                |                 |                          |
| 1955                      | 10 555    | 7 243          | 29 094         | 10 919         | 2 856          | 789            | 503            | 328            | 279            | 67             | 5              | 2               | 62 640                   |
| 1960                      | 11 604    | 7 513          | 26 800         | 8 993          | 2 360          | 1 050          | 377            | 264            | 270            | 79             | 14             | —               | 59 324                   |
| 1965                      | 16 809    | 8 800          | 23 997         | 7 176          | 1 868          | 801            | 472            | 208            | 254            | 103            | 16             | 2               | 60 506                   |
| 1969                      | 17 481    | 10 325         | 29 649         | 5 965          | 1 358          | 697            | 421            | 286            | 181            | 83             | 16             | 3               | 66 465                   |
| 1970                      | 17 181    | 10 345         | 30 528         | 6 403          | 1 568          | 682            | 368            | 282            | 215            | 76             | 10             | 1               | 67 659                   |
| 1971                      | 18 619    | 10 338         | 30 068         | 6 182          | 1 239          | 614            | 376            | 282            | 218            | 59             | 18             | —               | 68 013                   |
| 1972                      | 18 980    | 10 613         | 29 620         | 6 426          | 1 178          | 532            | 373            | 265            | 223            | 86             | 14             | 2               | 68 312                   |
| 1973                      | 19 782    | 10 667         | 28 218         | 6 249          | 1 058          | 569            | 345            | 233            | 212            | 76             | 11             | 3               | 67 423                   |
| <b>Weduwen</b>            |           |                |                |                |                |                |                |                |                |                |                |                 |                          |
| 1955                      | 1         | 1              | 57             | 160            | 284            | 254            | 396            | 509            | 1 018          | 445            | 95             | 3               | 3 223                    |
| 1960                      | 5         | 2              | 45             | 149            | 176            | 304            | 238            | 351            | 874            | 471            | 94             | 3               | 2 712                    |
| 1965                      | 6         | 5              | 64             | 135            | 172            | 208            | 296            | 261            | 710            | 443            | 87             | 4               | 2 391                    |
| 1969                      | 2         | 6              | 67             | 122            | 136            | 217            | 214            | 280            | 495            | 374            | 85             | 5               | 2 003                    |
| 1970                      | 4         | 3              | 56             | 102            | 128            | 171            | 225            | 236            | 440            | 357            | 79             | 5               | 1 806                    |
| 1971                      | 1         | 9              | 55             | 111            | 129            | 142            | 203            | 261            | 446            | 294            | 63             | 4               | 1 718                    |
| 1972                      | 2         | 6              | 48             | 116            | 119            | 138            | 164            | 237            | 375            | 280            | 67             | 6               | 1 558                    |
| 1973                      | —         | 4              | 34             | 127            | 114            | 134            | 148            | 184            | 372            | 275            | 64             | 8               | 1 464                    |
| <b>Gescheiden vrouwen</b> |           |                |                |                |                |                |                |                |                |                |                |                 |                          |
| 1955                      | 1         | 2              | 71             | 390            | 665            | 466            | 545            | 433            | 374            | 63             | 8              | —               | 3 018                    |
| 1960                      | 2         | 1              | 93             | 511            | 719            | 621            | 376            | 379            | 387            | 86             | 8              | 1               | 3 184                    |
| 1965                      | 4         | 3              | 130            | 665            | 789            | 649            | 572            | 278            | 434            | 100            | 13             | 1               | 3 638                    |
| 1969                      | 4         | 7              | 213            | 627            | 794            | 722            | 558            | 439            | 368            | 117            | 11             | 2               | 3 862                    |
| 1970                      | 3         | 5              | 233            | 709            | 730            | 716            | 536            | 382            | 361            | 108            | 12             | 1               | 3 796                    |
| 1971                      | —         | 11             | 234            | 736            | 822            | 715            | 515            | 434            | 337            | 101            | 8              | —               | 3 913                    |
| 1972                      | 6         | 7              | 245            | 1 015          | 820            | 772            | 631            | 468            | 382            | 122            | 12             | 2               | 4 482                    |
| 1973                      | 4         | 13             | 280            | 1 065          | 973            | 792            | 621            | 462            | 431            | 127            | 9              | —               | 4 777                    |

## 53. — Huwelijken per maand.

| JAREN       | Januari | Februari | Maart | April | Mei   | Juni  | Juli   | Aug.  | Sept. | Oktober | Nov.  | Dec.  |
|-------------|---------|----------|-------|-------|-------|-------|--------|-------|-------|---------|-------|-------|
| 1955 .....  | 3 102   | 4 209    | 2 016 | 8 366 | 7 065 | 5 482 | 9 197  | 8 031 | 6 860 | 6 561   | 3 964 | 4 028 |
| 1960 .....  | 2 936   | 3 734    | 1 903 | 7 282 | 6 670 | 5 516 | 10 479 | 8 082 | 6 192 | 5 308   | 3 283 | 3 835 |
| 1965 .....  | 2 664   | 3 510    | 2 354 | 6 481 | 6 937 | 5 594 | 12 911 | 7 502 | 6 120 | 5 287   | 3 186 | 3 989 |
| 1966 .....  | 2 764   | 3 147    | 3 113 | 7 331 | 6 695 | 5 662 | 13 192 | 7 477 | 6 222 | 5 256   | 3 194 | 4 277 |
| 1967 .....  | 2 612   | 2 802    | 4 600 | 6 527 | 6 311 | 5 771 | 12 772 | 7 436 | 6 788 | 4 752   | 3 097 | 4 841 |
| 1968 .....  | 2 510   | 3 208    | 3 970 | 6 738 | 6 718 | 6 672 | 11 857 | 8 724 | 5 975 | 5 031   | 3 603 | 4 707 |
| 1969 .....  | 2 610   | 3 088    | 5 290 | 6 255 | 7 381 | 6 154 | 12 588 | 8 576 | 6 270 | 5 327   | 3 699 | 5 092 |
| 1970 .....  | 2 889   | 3 279    | 5 010 | 6 943 | 6 401 | 6 172 | 13 058 | 7 846 | 6 749 | 5 742   | 3 791 | 5 381 |
| 1971 .....  | 2 930   | 3 336    | 4 824 | 7 099 | 7 225 | 6 495 | 13 639 | 7 347 | 6 783 | 5 618   | 3 488 | 4 860 |
| 1972 .....  | 2 965   | 3 257    | 5 501 | 6 517 | 7 043 | 7 231 | 12 495 | 7 562 | 7 611 | 5 166   | 3 509 | 5 495 |
| 1973 .....  | 2 812   | 3 330    | 5 538 | 6 787 | 6 800 | 8 408 | 10 420 | 8 090 | 7 278 | 5 420   | 3 446 | 5 335 |
| 1974* ..... | 2 806   | 3 504    | 5 292 | 6 640 | 7 581 | 8 026 | 10 467 | 8 581 | 6 758 | 5 463   | 3 540 | 4 852 |
| 1975* ..... | 2 923   | 3 403    | 5 152 | 6 692 | 7 420 | 7 485 | 10 190 | 8 146 | 6 489 | 5 138   | ..    | ..    |

## 54. — Huwelijken naar de burgerlijke staat der echtgenoten.

| JAAR VAN HET HUWELIJK | Huwelijken gesloten tussen      |                          |                                 |                              |                       |                              |                                     |                              |                                     |        |
|-----------------------|---------------------------------|--------------------------|---------------------------------|------------------------------|-----------------------|------------------------------|-------------------------------------|------------------------------|-------------------------------------|--------|
|                       | jong-gezellen en jonge dochters | jong-gezellen en weduwen | jong-gezellen en gesch. vrouwen | wedu-naars en jonge dochters | wedu-naars en weduwen | wedu-naars en gesch. vrouwen | gescheiden mannen en jonge dochters | gescheiden mannen en weduwen | gescheiden mannen en gesch. vrouwen | Totaal |
| 1955                  | 60 095                          | 1 072                    | 1 424                           | 1 162                        | 1 708                 | 583                          | 1 383                               | 443                          | 1 011                               | 68 881 |
| 1960                  | 56 774                          | 827                      | 1 477                           | 987                          | 1 497                 | 531                          | 1 563                               | 388                          | 1 176                               | 65 220 |
| 1965                  | 57 923                          | 788                      | 1 611                           | 900                          | 1 258                 | 527                          | 1 683                               | 345                          | 1 500                               | 66 535 |
| 1966                  | 59 751                          | 734                      | 1 590                           | 868                          | 1 334                 | 525                          | 1 675                               | 367                          | 1 486                               | 68 330 |
| 1967                  | 59 933                          | 663                      | 1 560                           | 852                          | 1 188                 | 524                          | 1 672                               | 334                          | 1 583                               | 68 309 |
| 1968                  | 61 503                          | 614                      | 1 550                           | 841                          | 1 041                 | 531                          | 1 780                               | 320                          | 1 533                               | 69 713 |
| 1969                  | 63 872                          | 612                      | 1 622                           | 788                          | 1 041                 | 555                          | 1 805                               | 350                          | 1 685                               | 72 330 |
| 1970                  | 65 157                          | 558                      | 1 675                           | 723                          | 958                   | 538                          | 1 779                               | 290                          | 1 583                               | 73 261 |
| 1971                  | 65 382                          | 546                      | 1 708                           | 729                          | 885                   | 522                          | 1 902                               | 287                          | 1 683                               | 73 644 |
| 1972                  | 65 551                          | 513                      | 1 925                           | 633                          | 775                   | 523                          | 2 128                               | 270                          | 2 034                               | 74 352 |
| 1973                  | 64 521                          | 479                      | 2 065                           | 631                          | 719                   | 530                          | 2 271                               | 266                          | 2 182                               | 73 664 |

## 55. — Gescheidenen naar hun leeftijd.

| JAAR VAN ECHTSCHEIDING | Leeftijd van de vrouw |                |                |                |                |                 |                   | Leeftijd van de man |           |                |                |                |                |                 |                   |        |
|------------------------|-----------------------|----------------|----------------|----------------|----------------|-----------------|-------------------|---------------------|-----------|----------------|----------------|----------------|----------------|-----------------|-------------------|--------|
|                        | < 21 jaar             | 21 - < 25 jaar | 25 - < 30 jaar | 30 - < 35 jaar | 35 - < 50 jaar | 50 jaar en meer | Leeftijd onbekend | Totaal              | < 21 jaar | 21 - < 25 jaar | 25 - < 30 jaar | 30 - < 35 jaar | 35 - < 50 jaar | 50 jaar en meer | Leeftijd onbekend | Totaal |
| 1955 ...               | 19                    | 323            | 928            | 1 094          | 1 673          | 379             |                   | 4 416               | 1         | 125            | 685            | 1 025          | 1 953          | 627             |                   | 4 416  |
| 1960 ...               | 27                    | 376            | 1 094          | 1 072          | 1 676          | 344             |                   | 4 589               | 7         | 129            | 854            | 1 120          | 1 920          | 559             |                   | 4 589  |
| 1965 ...               | 44                    | 409            | 1 203          | 1 222          | 2 059          | 440             | 143               | 5 520               | 5         | 119            | 906            | 1 270          | 2 404          | 671             | 145               | 5 520  |
| 1966 ...               | 42                    | 465            | 1 199          | 1 244          | 2 294          | 447             | 135               | 5 826               | 5         | 149            | 944            | 1 247          | 2 655          | 691             | 135               | 5 826  |
| 1967 ...               | 39                    | 499            | 1 274          | 1 296          | 2 458          | 457             | —                 | 6 023               | 3         | 176            | 948            | 1 375          | 2 825          | 696             | —                 | 6 023  |
| 1968 ...               | 54                    | 551            | 1 240          | 1 284          | 2 456          | 471             | 1                 | 6 057               | 7         | 188            | 1 083          | 1 200          | 2 854          | 723             | 2                 | 6 057  |
| 1969 ...               | 50                    | 674            | 1 373          | 1 344          | 2 550          | 462             | 5                 | 6 458               | 4         | 253            | 1 135          | 1 388          | 2 950          | 726             | 2                 | 6 458  |
| 1970 ...               | 60                    | 689            | 1 370          | 1 331          | 2 458          | 489             | 6                 | 6 403               | 8         | 238            | 1 200          | 1 326          | 2 893          | 733             | 5                 | 6 403  |
| 1971 ...               | 63                    | 742            | 1 700          | 1 471          | 2 532          | 513             | 3                 | 7 024               | 4         | 317            | 1 422          | 1 488          | 3 041          | 749             | 3                 | 7 024  |
| 1972 ...               | 45                    | 814            | 1 963          | 1 535          | 2 869          | 606             | —                 | 7 832               | 2         | 324            | 1 607          | 1 691          | 3 349          | 859             | —                 | 7 832  |
| 1973 ...               | 93                    | 846            | 2 245          | 1 655          | 2 863          | 634             | —                 | 8 336               | 5         | 373            | 1 836          | 1 852          | 3 323          | 947             | —                 | 8 336  |
| 1974 ...               | 106                   | 948            | 2 753          | 2 032          | 3 555          | 739             | —                 | 10 133              | 7         | 397            | 2 260          | 2 190          | 4 136          | 1 143           | —                 | 10 133 |

## 56. — Echtscheidingen naar de duur van het ontbonden huwelijk.

| JAAR VAN<br>ECHTSCHIEDING | Duur van het huwelijk |                 |                  |                   |                   |                   |                    |                  | Totaal |
|---------------------------|-----------------------|-----------------|------------------|-------------------|-------------------|-------------------|--------------------|------------------|--------|
|                           | < 1 jaar              | 1 - <<br>5 jaar | 5 - <<br>10 jaar | 10 - <<br>15 jaar | 15 - <<br>20 jaar | 20 - <<br>25 jaar | 25 jaar<br>en meer | Duur<br>onbekend |        |
| 1955 .....                | 5                     | 508             | 1 420            | 926               | 625               | 460               | 472                | —                | 4 416  |
| 1960 .....                | 24                    | 565             | 1 452            | 1 260             | 569               | 342               | 377                | —                | 4 589  |
| 1961 .....                | 7                     | 483             | 1 351            | 1 196             | 668               | 390               | 320                | 192              | 4 607  |
| 1962 .....                | 7                     | 571             | 1 387            | 1 171             | 752               | 384               | 425                | —                | 4 697  |
| 1963 .....                | 5                     | 550             | 1 535            | 1 267             | 884               | 399               | 373                | 158              | 5 171  |
| 1964 .....                | 1                     | 574             | 1 548            | 1 271             | 1 021             | 423               | 480                | 152              | 5 470  |
| 1965 .....                | —                     | 615             | 1 606            | 1 331             | 966               | 416               | 426                | 160              | 5 520  |
| 1966 .....                | —                     | 659             | 1 635            | 1 351             | 1 080             | 540               | 418                | 143              | 5 826  |
| 1967 .....                | 4                     | 677             | 1 727            | 1 514             | 1 060             | 576               | 465                | —                | 6 023  |
| 1968 .....                | 13                    | 711             | 1 707            | 1 438             | 1 037             | 647               | 504                | —                | 6 057  |
| 1969 .....                | 6                     | 864             | 1 886            | 1 436             | 1 050             | 660               | 553                | 3                | 6 458  |
| 1970 .....                | 4                     | 813             | 1 912            | 1 448             | 1 022             | 664               | 534                | 6                | 6 403  |
| 1971 .....                | 4                     | 895             | 2 200            | 1 578             | 1 068             | 704               | 575                | —                | 7 024  |
| 1972 .....                | 11                    | 1 057           | 2 397            | 1 696             | 1 240             | 753               | 678                | —                | 7 832  |
| 1973 .....                | 4                     | 1 145           | 2 687            | 1 775             | 1 167             | 802               | 756                | —                | 8 336  |
| 1974 .....                | 5                     | 1 352           | 3 247            | 2 181             | 1 458             | 969               | 921                | —                | 10 133 |

## 57. — Echtscheidingen en scheidingen van tafel en bed.

| JAREN      | Aanvragen van echtscheiding ingewilligd door de rechtbanken van eerste aanleg |                               |                              |        | Scheidingen van tafel en bed ingewilligd door de rechtbanken van eerste aanleg | Echtscheidingen geboekt door de burgerlijke stand |
|------------|-------------------------------------------------------------------------------|-------------------------------|------------------------------|--------|--------------------------------------------------------------------------------|---------------------------------------------------|
|            | Wegens een bepaalde oorzaak (1)                                               | Na scheiding van tafel en bed | Door wederzijdse toestemming | Totaal |                                                                                |                                                   |
| 1955 ..... | 4 071                                                                         | 14                            | 586                          | 4 671  | 263                                                                            | 4 416                                             |
| 1960 ..... | 3 792                                                                         | 14                            | 865                          | 4 671  | 252                                                                            | 4 589                                             |
| 1961 ..... | 3 891                                                                         | 10                            | 895                          | 4 796  | 209                                                                            | 4 607                                             |
| 1962 ..... | 4 409                                                                         | 27                            | 942                          | 5 378  | 224                                                                            | 4 697                                             |
| 1963 ..... | 4 258                                                                         | 128                           | 999                          | 5 385  | 233                                                                            | 5 171                                             |
| 1964 ..... | 4 502                                                                         |                               | 1 307                        | 5 809  | 236                                                                            | 5 470                                             |
| 1965 ..... | 4 477                                                                         |                               | 1 413                        | 5 890  | 228                                                                            | 5 520                                             |
| 1966 ..... | 4 628                                                                         |                               | 1 526                        | 6 154  | 197                                                                            | 5 826                                             |
| 1967 ..... | 5 196                                                                         |                               | 1 351                        | 6 547  | 202                                                                            | 6 023                                             |
| 1968 ..... | 5 446                                                                         |                               | 1 401                        | 6 847  | 216                                                                            | 6 057                                             |
| 1969 ..... | 5 080                                                                         |                               | 1 429                        | 6 509  | 171                                                                            | 6 458                                             |
| 1970 ..... | 5 465                                                                         |                               | 1 470                        | 6 935  | 149                                                                            | 6 403                                             |
| 1971 ..... | 5 572                                                                         |                               | 1 751                        | 7 323  | 145                                                                            | 7 024                                             |
| 1972 ..... | 6 258                                                                         |                               | 2 101                        | 8 359  | 180                                                                            | 7 832                                             |
| 1973 ..... | ..                                                                            |                               | ..                           | ..     | ..                                                                             | 8 336                                             |
| 1974 ..... | ..                                                                            |                               | ..                           | ..     | ..                                                                             | 10 133                                            |

(1) Gewelddaden, mishandelingen, beledigingen van erge aard, overspel.



## 58. — Echtparen naar het aantal nog in leven zijnde kinderen.

(Bron : Volkstellingen.)

| AANTAL NOG IN LEVEN ZIJNDE<br>KINDEREN               | Aantal echtparen    |              |                     |              |                     |              |                     |              |
|------------------------------------------------------|---------------------|--------------|---------------------|--------------|---------------------|--------------|---------------------|--------------|
|                                                      | 1980                |              | 1947                |              | 1961                |              | 1970                |              |
|                                                      | Absolute<br>cijfers | ‰            | Absolute<br>cijfers | ‰            | Absolute<br>cijfers | ‰            | Absolute<br>cijfers | ‰            |
| 0 kinderen .....                                     | 458 288             | 243          | 569 432             | 268          | 554 990             | 236          | 426 803             | 173          |
| 1 kind .....                                         | 521 932             | 277          | 636 436             | 300          | 689 952             | 293          | 725 168             | 294          |
| 2 kinderen .....                                     | 373 566             | 198          | 428 421             | 202          | 524 684             | 223          | 618 388             | 251          |
| 3 kinderen .....                                     | 206 266             | 109          | 214 619             | 101          | 267 610             | 114          | 326 463             | 133          |
| 4 kinderen .....                                     | 121 682             | 65           | 116 806             | 55           | 144 012             | 61           | 175 191             | 71           |
| 5 kinderen .....                                     | 75 558              | 40           | 65 117              | 31           | 74 579              | 32           | 87 693              | 36           |
| 6 kinderen .....                                     | 49 673              | 26           | 39 090              | 18           | 42 058              | 18           | 46 507              | 19           |
| 7 kinderen .....                                     | 32 524              | 17           | 22 964              | 11           | 23 088              | 10           | 25 160              | 10           |
| 8 kinderen .....                                     | 20 871              | 11           | 14 109              | 6            | 13 501              | 6            | 14 052              | 6            |
| 9 kinderen .....                                     | 12 245              | 7            | 8 115               | 4            | 7 527               | 3            | 7 642               | 3            |
| 10 kinderen .....                                    | 6 604               | 4            | 4 382               | 2            | 4 319               | 2            | 9 443               | 4            |
| 11 kinderen .....                                    | 3 250               | 2            | 2 335               | 1            | 2 367               | 1            |                     |              |
| 12 kinderen en meer .....                            | 2 419               | 1            | 1 977               | 1            | 2 447               | 1            |                     |              |
| Niet aangegeven .....                                | —                   | —            | —                   | —            | 1 405               | —            | -(1)                | -(1)         |
| <b>Totaal:</b>                                       | <b>1 884 878</b>    | <b>1 000</b> | <b>2 123 803</b>    | <b>1 000</b> | <b>2 352 539</b>    | <b>1 000</b> | <b>2 462 510</b>    | <b>1 000</b> |
| Gemiddeld aantal kinderen per 100<br>echtparen ..... | 196                 |              | 170                 |              | 178                 |              | 194                 |              |

(1) De ontbrekende gegevens (7,7 % van het totaal) werden, met het oog op de vergelijking, met voorgaande jaren, proportioneel verdeeld over de bekende.

## 59. — Echtparen naar het aantal levend geboren kinderen.

(Bron : Volkstellingen.)

| AANTAL LEVEND GEBOREN<br>KINDEREN                                | Aantal echtparen    |              |                     |              |                     |              |                     |              |
|------------------------------------------------------------------|---------------------|--------------|---------------------|--------------|---------------------|--------------|---------------------|--------------|
|                                                                  | 1930                |              | 1947                |              | 1961                |              | 1970 (1)            |              |
|                                                                  | Absolute<br>cijfers | ‰            | Absolute<br>cijfers | ‰            | Absolute<br>cijfers | ‰            | Absolute<br>cijfers | ‰            |
| zonder kinderen .....                                            | 426 531             | 226          | 534 706             | 252          | 528 632             | 225          | 470 677             | 191          |
| 1 kind .....                                                     | 467 253             | 248          | 584 492             | 275          | 655 372             | 279          | 671 890             | 273          |
| 2 kinderen .....                                                 | 352 816             | 187          | 418 098             | 197          | 518 221             | 220          | 589 826             | 240          |
| 3 kinderen .....                                                 | 211 914             | 113          | 230 004             | 108          | 280 611             | 119          | 327 678             | 133          |
| 4 kinderen .....                                                 | 132 281             | 70           | 133 246             | 63           | 156 956             | 67           | 181 962             | 74           |
| 5 kinderen .....                                                 | 85 839              | 46           | 79 009              | 37           | 85 934              | 37           | 95 602              | 39           |
| 6 kinderen .....                                                 | 60 569              | 32           | 50 408              | 24           | 50 080              | 21           | 52 582              | 21           |
| 7 kinderen .....                                                 | 44 121              | 23           | 32 104              | 15           | 29 206              | 12           | 29 682              | 12           |
| 8 kinderen .....                                                 | 32 946              | 18           | 22 021              | 10           | 18 023              | 8            | 17 358              | 7            |
| 9 kinderen .....                                                 | 24 024              | 13           | 14 455              | 7            | 10 945              | 5            | 10 049              | 4            |
| 10 kinderen .....                                                | 17 196              | 9            | 9 904               | 5            | 6 974               | 3            | 15 204              | 6            |
| 11 kinderen .....                                                | 11 793              | 6            | 6 244               | 3            | 4 256               | 2            |                     |              |
| 12 kinderen en meer .....                                        | 17 595              | 9            | 9 112               | 4            | 5 924               | 2            |                     |              |
| Aantal kinderen onbekend .....                                   | —                   | —            | —                   | —            | 1 405               | 0            | -(2)                | -(2)         |
| <b>Totaal:</b>                                                   | <b>1 884 878</b>    | <b>1 000</b> | <b>2 123 803</b>    | <b>1 000</b> | <b>2 352 539</b>    | <b>1 000</b> | <b>2 462 510</b>    | <b>1 000</b> |
| Gemiddeld aantal levend geboren kinderen per 100 echtparen ..... | 236                 |              | 195                 |              | 193                 |              | 200                 |              |

(1) Verbeterde cijfers.

(2) De ontbrekende gegevens (7,8 % van het totaal) werden, met het oog op de vergelijking met voorgaande jaren, proportioneel verdeeld over de bekende.

# **Volksgezondheid**



## 1. — Medisch en paramedisch personeel per provincie.

(Bron : Ministerie van Volksgezondheid.)

| PROVINCIES            | Aantal dokters in geneeskunde (1) | Aantal dokters in geneeskunde licenc. in tandheelkunde (2) | Aantal licenciaten in de tandheelkunde | Tandartsen houders van bekwaamheidsget. | Aantal veeartsen | Aantal apothekers | Aantal vroedvrouwen |
|-----------------------|-----------------------------------|------------------------------------------------------------|----------------------------------------|-----------------------------------------|------------------|-------------------|---------------------|
| <b>1 januari 1975</b> |                                   |                                                            |                                        |                                         |                  |                   |                     |
| Antwerpen             | ..                                | 43                                                         | 263                                    | 47                                      | 134              | 938*              | ..                  |
| Brabant               | ..                                | 171                                                        | 527                                    | 109                                     | 246              | 1 700*            | ..                  |
| Henegouwen            | ..                                | 26                                                         | 172                                    | 23                                      | 172              | 841*              | ..                  |
| Luik                  | ..                                | 70                                                         | 208                                    | 24                                      | 194              | 895*              | ..                  |
| Limburg               | ..                                | 8                                                          | 117                                    | 2                                       | 76               | 222*              | ..                  |
| Luxemburg             | ..                                | 10                                                         | 24                                     | 4                                       | 104              | 121*              | ..                  |
| Namen                 | ..                                | 17                                                         | 57                                     | 9                                       | 109              | 340*              | ..                  |
| Oost-Vlaanderen       | ..                                | 29                                                         | 314                                    | 12                                      | 215              | 972*              | ..                  |
| West-Vlaanderen       | ..                                | 20                                                         | 229                                    | 12                                      | 221              | 581*              | ..                  |
| <b>Rijk:</b>          | <b>..</b>                         | <b>394</b>                                                 | <b>1 911</b>                           | <b>242</b>                              | <b>1 471</b>     | <b>6 610*</b>     | <b>..</b>           |
| <b>1 januari</b>      |                                   |                                                            |                                        |                                         |                  |                   |                     |
| 1973 (3) .....        | ..                                | 469                                                        | 1 618                                  | 282                                     | 1 336            | ..                | ..                  |
| 1970 .....            | 14 991                            | 417                                                        | 1 341                                  | 503                                     | 1 303            | 6 735             | 3 593               |
| 1969 .....            | 14 922                            | 492                                                        | 1 702                                  | 524                                     | 1 274            | 6 533             | 3 615               |
| 1968 .....            | 14 517                            | 434                                                        | 1 406                                  | 463                                     | 1 265            | 6 249             | 3 563               |
| 1967 .....            | 14 176                            | 366                                                        | 1 305                                  | 464                                     | 1 254            | 6 171             | 3 843               |
| 1966 .....            | 13 793                            | 366                                                        | 1 230                                  | 473                                     | 1 202            | 6 078             | 3 815               |
| 1965 .....            | 13 473                            | 331                                                        | 1 143                                  | 485                                     | 1 161            | 5 968             | 3 788               |
| 1964 .....            | 13 236                            | 276                                                        | 1 080                                  | 516                                     | 1 130            | 5 844             | 3 861               |
| 1963 .....            | 12 888                            | 308                                                        | 1 006                                  | 533                                     | 1 097            | 5 714             | 3 864               |
| 1962 .....            | 12 394                            | 297                                                        | 910                                    | 550                                     | 1 076            | 5 622             | 3 837               |
| 1961 .....            | 11 703                            | 317                                                        | 775                                    | 601                                     | 1 012            | 5 383             | 3 834               |
| 1960 .....            | 11 380                            | 269                                                        | 772                                    | 570                                     | 958              | 5 266             | 3 815               |
| 1959 .....            | 11 013                            | 249                                                        | 715                                    | 581                                     | 948              | 5 218             | 3 848               |
| 1958 .....            | 10 793                            | 239                                                        | 666                                    | 593                                     | 914              | 5 116             | 3 821               |
| 1957 .....            | 10 358                            | 217                                                        | 608                                    | 606                                     | 895              | 4 927             | 3 779               |
| 1956 .....            | 9 937                             | 203                                                        | 564                                    | 618                                     | 872              | 4 804             | 3 767               |
| 1955 .....            | 9 598                             | 196                                                        | 515                                    | 634                                     | 867              | 4 691             | 3 707               |
| 1954 .....            | 9 271                             | 186                                                        | 470                                    | 641                                     | 850              | 4 552             | 3 704               |
| 1953 .....            | 8 935                             | 177                                                        | 408                                    | 644                                     | 844              | 4 334             | 3 582               |
| 1952 .....            | 8 685                             | 170                                                        | 383                                    | 663                                     | 819              | 4 234             | 3 674               |

(1) Zie op volgende bladzijde.

(2) Deze cijfers zijn reeds begrepen in die van de voorgaande kolom en zijn niet begrepen in die van de volgende kolom.

(3) Toestand op 20 december 1972.

2. — Geneesheren per provincie en voor het rijk — Toestand op 1 januari in absolute cijfers en per 1 000 inwoners.

(Bron: Ministerie van Volksgezondheid.)

| PROVINCIES<br>EN RIJK | 1965          | 1966          | 1967          | 1968          | 1969          | 1970          | 1971 (1)      | 1972 (2)      | 1974          | 1975          |
|-----------------------|---------------|---------------|---------------|---------------|---------------|---------------|---------------|---------------|---------------|---------------|
| Absolute cijfers      |               |               |               |               |               |               |               |               |               |               |
| Antwerpen .....       | 1 672         | 1 748         | 1 835         | 1 805         | 1 953         | 1 840         | 1 868         | 1 957         | 2 011         | 2 085         |
| Brabant .....         | 4 527         | 4 571         | 4 685         | 4 845         | 4 944         | 5 005         | 4 908         | 5 267         | 5 564         | 5 835         |
| Henegouwen .....      | 1 762         | 1 776         | 1 780         | 1 815         | 1 888         | 1 889         | 1 854         | 1 970         | 2 029         | 2 092         |
| Luik .....            | 1 771         | 1 854         | 1 894         | 1 947         | 1 983         | 2 007         | 1 990         | 2 069         | 2 136         | 2 223         |
| Limburg .....         | 457           | 474           | 501           | 499           | 504           | 526           | 537           | 577           | 610           | 629           |
| Luxemburg .....       | 217           | 230           | 243           | 243           | 244           | 239           | 238           | 261           | 262           | 275           |
| Namen .....           | 590           | 590           | 581           | 603           | 617           | 626           | 617           | 670           | 691           | 732           |
| Oost-Vlaanderen ..... | 1 486         | 1 518         | 1 568         | 1 628         | 1 638         | 1 636         | 1 638         | 1 754         | 1 791         | 1 938         |
| West-Vlaanderen ..... | 991           | 1 032         | 1 089         | 1 132         | 1 151         | 1 223         | 1 237         | 1 363         | 1 382         | 1 463         |
| <i>Rijk:</i>          | <b>13 473</b> | <b>13 793</b> | <b>14 176</b> | <b>14 517</b> | <b>14 922</b> | <b>14 991</b> | <b>14 887</b> | <b>15 888</b> | <b>16 476</b> | <b>17 272</b> |

| PROVINCIES<br>EN RIJK | 1965        | 1966        | 1967        | 1968        | 1969        | 1970        | 1971 (1)    | 1972 (2)    | 1974        | 1975        |
|-----------------------|-------------|-------------|-------------|-------------|-------------|-------------|-------------|-------------|-------------|-------------|
| Per 1 000 inwoners    |             |             |             |             |             |             |             |             |             |             |
| Antwerpen .....       | 1,12        | 1,20        | 1,21        | 1,18        | 1,28        | 1,20        | 1,21        | 1,27        | 1,30        | 1,34        |
| Brabant .....         | 2,15        | 2,33        | 2,18        | 2,25        | 2,28        | 2,30        | 2,24        | 2,40        | 2,52        | 2,64        |
| Henegouwen .....      | 1,32        | 1,56        | 1,34        | 1,36        | 1,42        | 1,42        | 1,40        | 1,49        | 1,54        | 1,58        |
| Luik .....            | 1,74        | 2,08        | 1,86        | 1,91        | 1,95        | 1,98        | 1,97        | 2,04        | 2,10        | 2,18        |
| Limburg .....         | 0,73        | 0,83        | 0,78        | 0,77        | 0,77        | 0,80        | 0,81        | 0,87        | 0,91        | 0,93        |
| Luxemburg .....       | 0,99        | 1,09        | 1,11        | 1,11        | 1,11        | 1,09        | 1,10        | 1,20        | 1,20        | 1,26        |
| Namen .....           | 1,56        | 1,64        | 1,52        | 1,58        | 1,61        | 1,63        | 1,62        | 1,74        | 1,79        | 1,88        |
| Oost-Vlaanderen ..... | 1,15        | 1,18        | 1,20        | 1,24        | 1,25        | 1,25        | 1,25        | 1,33        | 1,36        | 1,46        |
| West-Vlaanderen ..... | 0,96        | 1,00        | 1,04        | 1,08        | 1,09        | 1,16        | 1,17        | 1,28        | 1,30        | 1,37        |
| <i>Rijk:</i>          | <b>1,42</b> | <b>1,55</b> | <b>1,48</b> | <b>1,51</b> | <b>1,54</b> | <b>1,55</b> | <b>1,54</b> | <b>1,64</b> | <b>1,69</b> | <b>1,76</b> |

(1) Toestand : 2<sup>e</sup> kwartaal 1971 ; niet volledig vergelijkbaar met de vroegere jaren.

(2) Toestand : 31 december 1972.

3. — Verzorgingsinstellingen per provincie. — Aantal bedden naar erkende dienst op 1 januari 1975 <sup>(1)</sup>.

(Bron : Ministerie van Volksgezondheid.)

| PROVINCIES            | 1975         |               |              |              |                         |            |                       |           |                 |              |                   |              |
|-----------------------|--------------|---------------|--------------|--------------|-------------------------|------------|-----------------------|-----------|-----------------|--------------|-------------------|--------------|
|                       | Heelkunde    |               | Geneeskunde  |              | Gemengde hospitalisatie |            | Besmettelijke ziekten |           | Kraaminrichting |              | Kindergeneeskunde |              |
|                       | A            | B             | A            | B            | A                       | B          | A                     | B         | A               | B            | A                 | B            |
| Antwerpen .....       | 1 585        | 1 738         | 1 494        | 1 212        | 172                     | 25         | 56                    | 10        | 314             | 566          | 389               | 704          |
| Brabant .....         | 1 328        | 3 108         | 1 205        | 1 513        | —                       | 107        | 11                    | —         | 296             | 581          | 480               | 592          |
| Henegouwen .....      | 754          | 2 353         | 744          | 1 452        | 75                      | 35         | 12                    | —         | 240             | 419          | 204               | 424          |
| Luik .....            | 768          | 1 138         | 749          | 556          | 20                      | 161        | —                     | —         | 156             | 263          | 332               | 105          |
| Limburg .....         | 522          | 669           | 389          | 671          | 48                      | 50         | 51                    | —         | 266             | 210          | 257               | 325          |
| Luxemburg .....       | 50           | 201           | 29           | 54           | 46                      | 25         | —                     | —         | 49              | 76           | 26                | —            |
| Namen .....           | 290          | 497           | 199          | 278          | —                       | 54         | 19                    | —         | 82              | 87           | 90                | 20           |
| Oost-Vlaanderen ..... | 1 251        | 1 712         | 1 221        | 1 006        | 82                      | 24         | 60                    | —         | 361             | 405          | 488               | 474          |
| West-Vlaanderen ..... | 824          | 1 800         | 673          | 1 505        | —                       | 11         | 24                    | —         | 199             | 435          | 234               | 725          |
| <b>Rijk:</b>          | <b>7 372</b> | <b>13 216</b> | <b>6 703</b> | <b>8 247</b> | <b>443</b>              | <b>492</b> | <b>233</b>            | <b>10</b> | <b>1 963</b>    | <b>3 042</b> | <b>2 500</b>      | <b>3 369</b> |

| PROVINCIES            | 1975                |            |                |           |                  |            |             |            |                       |            |               |               |
|-----------------------|---------------------|------------|----------------|-----------|------------------|------------|-------------|------------|-----------------------|------------|---------------|---------------|
|                       | Vroegtijdig geboren |            | Specialiteiten |           | Neuropsychiatrie |            | Longziekten |            | Intensieve verzorging |            | Totaal        |               |
|                       | A                   | B          | A              | B         | A                | B          | A           | B          | A                     | B          | A             | B             |
| Antwerpen .....       | 52                  | 116        | —              | —         | 32               | 160        | —           | —          | 44                    | 16         | 4 138         | 4 547         |
| Brabant .....         | 31                  | 117        | 142            | —         | —                | 86         | —           | 39         | 91                    | 75         | 3 584         | 6 218         |
| Henegouwen .....      | 67                  | 48         | 66             | —         | 52               | 28         | —           | —          | 46                    | 52         | 2 260         | 4 811         |
| Luik .....            | 43                  | 45         | 18             | 29        | 59               | 25         | 56          | —          | 46                    | 7          | 2 247         | 2 329         |
| Limburg .....         | 58                  | —          | —              | —         | 31               | —          | 41          | —          | 6                     | 6          | 1 669         | 1 931         |
| Luxemburg .....       | 15                  | —          | —              | —         | —                | —          | —           | —          | 10                    | —          | 225           | 356           |
| Namen .....           | 25                  | 18         | —              | —         | —                | —          | —           | 84         | 20                    | 8          | 725           | 1 046         |
| Oost-Vlaanderen ..... | 24                  | 75         | —              | 34        | 112              | —          | 76          | 16         | 54                    | 44         | 3 729         | 3 790         |
| West-Vlaanderen ..... | 46                  | 36         | —              | —         | 65               | 127        | 37          | 18         | 36                    | 17         | 2 138         | 4 674         |
| <b>Rijk:</b>          | <b>361</b>          | <b>455</b> | <b>226</b>     | <b>63</b> | <b>351</b>       | <b>426</b> | <b>210</b>  | <b>157</b> | <b>353</b>            | <b>225</b> | <b>20 715</b> | <b>29 702</b> |

(1) Uitsluitend instellingen voor akute ziekten ; exclusief de bedden van de psychiatrische inrichtingen (26 387) ; R + V + H (6 788) ; inrichting \* S \* (2 191) en sanatoria (1 481).

N.B. — A = openbare instellingen. — B = private instellingen. — R = geriatrie en revalidatie. — V = behandeling van zieken die lijden aan langdurige aandoeningen. — H = gewone hospitalisatie. — S = specialiteiten.

#### 4. — Door het Ministerie van Volksgezondheid aangenomen gezondheidscentra <sup>(1)</sup>

(Bron : Ministerie van Volksgezondheid.)

| JAREN   | Aantal centra<br>(2) |         | Aantal tuberkuline<br>reacties |         | Aantal klinische<br>onderzoeken |         | Aantal<br>radiofotografische<br>of radioscopische<br>onderzoeken |         | Totaal bedragen van de toelagen (F) |               |               |
|---------|----------------------|---------|--------------------------------|---------|---------------------------------|---------|------------------------------------------------------------------|---------|-------------------------------------|---------------|---------------|
|         | openbare             | private | openbare                       | private | openbare                        | private | openbare                                                         | private | openbare                            | private       | Alg. totaal   |
| 1950    | 1                    | 3       | ..                             | ..      | 4 652                           | 2 712   | 4 652                                                            | 1 430   | 372 160                             | 195 166       | 567 326       |
| 1955    | 19                   | 19      | ..                             | ..      | 52 515                          | 64 456  | 35 815                                                           | 35 815  | 3 905 434                           | 4 669 583     | 8 575 017     |
| 1960    | 35                   | 24      | ..                             | ..      | 129 605                         | 107 345 | 97 696                                                           | 63 685  | 9 825 947                           | 7 845 380     | 17 671 327    |
| 1964    | 49                   | 44      | 117 202                        | 199 348 | 183 699                         | 308 902 | 43 431                                                           | 43 347  | 23 280 203(4)                       | 39 241 512    | 62 521 715(4) |
| 1965(5) | 52                   | 57      | 97 892                         | 195 240 | 183 801                         | 326 922 | 37 307                                                           | 57 768  | 30 680 664(4)                       | 54 568 881(4) | 85 249 545(4) |
| 1966(3) | 54                   | 70      | 28 370                         | 96 869  | 55 682                          | 155 191 | 26 376                                                           | 63 203  | 10 014 637                          | 27 897 807    | 37 912 444    |
| 1967(3) | 49                   | 77      | 27 815                         | 105 762 | 55 654                          | 188 935 | 29 840                                                           | 70 144  | 10 382 074                          | 34 662 298    | 45 044 372    |
| 1968(3) | 47                   | 83      | 19 398                         | 61 948  | 37 368                          | 111 393 | 20 889                                                           | 49 342  | 7 217 113                           | 21 225 707    | 28 442 820    |
| 1969(3) | 23                   | 14      | 1                              | 117     | 3 245                           | 3 783   | 3 229                                                            | 18 143  | 673 502                             | 1 139 919     | 1 813 421     |
| 1970(3) | 27                   | 30      | 515                            | 242     | 3 497                           | 4 635   | 4 658                                                            | 20 691  | 788 701                             | 1 422 658     | 2 211 359     |
| 1971(3) | 25                   | 35      | 890                            | 138     | (6) 3 439                       | 6 822   | 6 235                                                            | 23 084  | (6) 854 212                         | 1 968 902     | 2 823 114     |
| 1972(3) | 24                   | 32      | 930                            | 126     | 3 617                           | 7 987   | 7 343                                                            | 28 354  | 885 086                             | 2 600 000     | 3 485 086     |
| 1973(3) | 23                   | 32      | 813                            | 23      | 2 973                           | 7 971   | 6 042                                                            | 25 174  | 851 991                             | 2 542 981     | 3 400 972     |
| 1974(3) | 23                   | 36      | 780                            | 15      | 3 134                           | 8 285   | 6 324                                                            | 27 810  | 988 038                             | 2 988 500     | 3 976 538     |

(1) Besluiten van de Regent van 30 oktober 1948 (Staatsbl. 15, 16 en 17 november 1948) en 23 mei 1949 (Staatsbl. 6, 7 en 8 juni 1949).  
Ministeriële besluiten van 3 november 1948 (Staatsbl. 28 november 1948 en 12 februari 1949 (Staatsbl. 7 en 8 maart 1949).

(2) Op 31 december.

(3) Niet inbegrepen 8 (1966), 16 (1967), 24 (1968), 127 (1969), 124 (1970), 120 (1971), 123 (1972), 129 (1973) en 126 (1974) centra die geen activiteit gehad hebben in de loop van het jaar.

(4) Inbegrepen de 'afzonderlijke somatische inspecties' (12 F per inspect) 264 voor 1964 en 2358 voor 1965.

(5) Vanaf 1 september 1965 zijn de onderzoeken voor medisch schooltoezicht niet meer begrepen in deze statistiek.

(6) Inbegrepen 2 centra gesloten vanaf 31 augustus 1971.

#### 5. — Bedrijvigheid van de dispensaria van de Belgische nationale liga tot bestrijding van de tuberculose.

(Bron : Ministerie van Volksgezondheid)

|                                                                      | 1968    | 1969    | 1970    | 1971      | 1972      | 1973    | 1974    |
|----------------------------------------------------------------------|---------|---------|---------|-----------|-----------|---------|---------|
| Zieken, waarvoor een kuur in een sanatorium werd voorgesteld .....   | 1 502   | 1 913   | 1 772   | 1 519     | 1 377     | 1 105   | 1 044   |
| Zieken binnengekomen in een sanatorium ..                            | 1 221   | 1 465   | 1 358   | 1 181     | 1 072     | 835     | 815     |
| Zieken, waarvoor een kuur in een preventorium werd voorgesteld ..... | 811     | 1 114   | 1 151   | 985       | 820       | 631     | 690     |
| Zieken, waarvoor een kuur in een kolonie werd voorgesteld .....      | 4 954   | 6 398   | 6 092   | 6 159     | 5 837     | 5 393   | 4 289   |
| Aantal klinische onderzoeken .....                                   | 216 370 | 278 792 | 270 948 | 267 317   | 268 194   | 248 812 | 235 317 |
| Aantal radiografische onderzoeken .....                              | 25 854  | 42 136  | 42 943  | 40 561    | 43 389    | 39 230  | 37 941  |
| Aantal systematisch uitgevoerde onderzoeken :                        |         |         |         |           |           |         |         |
| a) in de dispensaria en door de rondreizende diensten .....          | 31 167  | 43 340  | 41 637  | 43 582    | 32 430    | 26 625  | 25 398  |
| b) door de Centrale Dienst van de Radiografie .....                  | 699 120 | 880 543 | 977 730 | 1 029 962 | 1 061 430 | 908 955 | 757 397 |
| Aantal bacteriologische ontleding (1) ....                           | 18 785  | 26 537  | 26 009  | 22 938    | 21 075    | 19 336  | 17 327  |
| Uitslagen + .....                                                    | 1 215   | 1 571   | 1 869   | 1 284     | 1 260     | 1 050   | 949     |
| Uitslagen — .....                                                    | 17 570  | 24 966  | 24 140  | 21 654    | 19 815    | 18 286  | 16 378  |
| Aantal cuti-reacties tuberkulinereacties ...                         | 430 181 | 562 887 | 575 476 | 648 497   | 656 362   | 671 143 | 621 254 |
| Aantal huisbezoeken afgelegd door de verpleegsters .....             | 93 384  | 163 337 | 160 314 | 141 489   | 132 935   | 115 318 | 114 476 |

(1) Vóór 1954 : aantal analyses (voor één zelfde persoon kunnen verscheidene ontleding (1) gebeuren).

Vanaf 1954 : aantal personen betreffende dewelke één of meer analyses werden uitgevoerd (éénzelfde persoon komt elk jaar slechts éénmaal in de statistiek).



6. — Rustoorden en aantal bedden ingedeeld naar de eigenaar en de erkenning op 31 december 1973.

(Bron : Ministerie van Volksgezondheid.)

| PROVINCIES | Openbare instellingen |                    | Private instellingen |                    |        |                    | Totaal<br>(1) |
|------------|-----------------------|--------------------|----------------------|--------------------|--------|--------------------|---------------|
|            | erkend                | niet erkend<br>(1) | V.Z.W.               |                    | Andere |                    |               |
|            |                       |                    | erkend               | niet erkend<br>(1) | erkend | niet erkend<br>(1) |               |

Aantal instellingen

|                         |            |            |            |            |            |            |              |
|-------------------------|------------|------------|------------|------------|------------|------------|--------------|
| Antwerpen .....         | 15         | 32         | 40         | 23         | 16         | 29         | 155          |
| Brabant .....           | 28         | 41         | 30         | 11         | 186        | 146        | 442          |
| Henegouwen .....        | 9          | 44         | 16         | 30         | 9          | 40         | 148          |
| Luik .....              | 16         | 24         | 13         | 23         | 33         | 30         | 139          |
| Limburg .....           | 5          | 11         | 9          | 10         | —          | —          | 35           |
| Luxemburg .....         | 2          | 10         | 4          | 2          | 1          | 1          | 20           |
| Namen .....             | 3          | 14         | 6          | 5          | 10         | 17         | 55           |
| Oost-Vlaanderen .....   | 34         | 38         | 56         | 26         | 7          | 7          | 168          |
| West-Vlaanderen .....   | 27         | 24         | 45         | 12         | 5          | 7          | 120          |
| <b>Totaal:</b>          | <b>139</b> | <b>238</b> | <b>219</b> | <b>142</b> | <b>267</b> | <b>277</b> | <b>1 282</b> |
| Brussel-Hoofdstad ..... | 12         | 16         | 15         | 5          | 142        | 109        | 299          |
| 1970 .....              | 369        |            |            | 910        |            |            | 1 279 (2)    |
| 1964 .....              | 357        |            |            | 588        |            |            | 945          |
| 1963 .....              | 354        |            |            | 547        |            |            | 901          |
| 1962 .....              | 348        |            |            | 546        |            |            | 894          |
| 1961 .....              | 339        |            |            | 506        |            |            | 845          |
| 1960 .....              | 334        |            |            | 434        |            |            | 768          |
| 1958 .....              | 304        |            |            | ..         |            |            | ..           |

Aantal bedden

|                         |               |                   |               |              |              |              |                   |
|-------------------------|---------------|-------------------|---------------|--------------|--------------|--------------|-------------------|
| Antwerpen .....         | 1 071         | 2 926             | 2 547         | 943          | 560          | 544          | 8 591             |
| Brabant .....           | 2 629         | 3 237             | 1 735         | 485          | 4 229        | 2 772        | 15 087            |
| Henegouwen .....        | 912           | 2 582             | 949           | 1 738        | 201          | 775          | 7 157             |
| Luik .....              | 779           | 2 014             | 829           | 1 021        | 716          | 388          | 5 747             |
| Limburg .....           | 256           | 647               | 399           | 366          | —            | —            | 1 668             |
| Luxemburg .....         | 126           | 386               | 275           | 44           | 8            | 7            | 846               |
| Namen .....             | 175           | 711               | 282           | 253          | 228          | 265          | 1 914             |
| Oost-Vlaanderen .....   | 2 418         | 2 348             | 3 108         | 1 110        | 179          | 44           | 9 207             |
| West-Vlaanderen .....   | 2 309         | 1 574             | 3 040         | 791          | 238          | 314          | 8 266             |
| <b>Totaal:</b>          | <b>10 675</b> | <b>16 425 (3)</b> | <b>13 164</b> | <b>6 751</b> | <b>6 359</b> | <b>5 109</b> | <b>58 483 (3)</b> |
| Brussel-Hoofdstad ..... | 1 653         | 1 826 (4)         | 737           | 207          | 3 027        | 1 863        | 9 313 (4)         |
| 1970 .....              | 24 699        |                   |               | 30 388       |              |              | 55 087            |
| 1964 .....              | 24 622        |                   |               | 23 763       |              |              | 48 385            |
| 1963 .....              | 24 115        |                   |               | 22 568       |              |              | 46 683            |
| 1962 .....              | 23 220        |                   |               | 22 647       |              |              | 45 867            |
| 1961 .....              | 21 926        |                   |               | 21 698       |              |              | 43 624            |
| 1960 .....              | 21 537        |                   |               | 20 052       |              |              | 41 589            |
| 1958 .....              | 19 959        |                   |               | ..           |              |              | ..                |

(1) Inbegrepen 58 instellingen waarvan het aantal bedden niet aangeduid is.

(2) Inbegrepen 68 instellingen waarvan het aantal bedden niet aangeduid is.

(3) Niet inbegrepen 92 bedden.

(4) Niet inbegrepen 52 bedden.

## 7. — Doodsoorzaken <sup>(1)</sup>.

| N <sup>o</sup> van de internationale naamlijst van de doodsoorzaken | DOODSOORZAKEN<br>(Verkorte lijst van W.G.O., zgn. lijst B)<br>8 <sup>e</sup> herziening              | 1972   |         |        |
|---------------------------------------------------------------------|------------------------------------------------------------------------------------------------------|--------|---------|--------|
|                                                                     |                                                                                                      | Mannen | Vrouwen | Totaal |
| 000                                                                 | B 1. Cholera .....                                                                                   | —      | —       | —      |
| 001                                                                 | B 2. Typhus abdominalis .....                                                                        | —      | 1       | 1      |
| 004, 006                                                            | B 3. Dysenterieën en amibiasis .....                                                                 | —      | —       | —      |
| 008, 009                                                            | B 4. Enteritis en andere diarree .....                                                               | 41     | 44      | 85     |
| 010 - 012                                                           | B 5. Tuberculose van de ademhalingsorganen .....                                                     | 431    | 92      | 523    |
| 013 - 019                                                           | B 6. Andere vormen van tuberculose en sequelae .....                                                 | 30     | 27      | 57     |
| 020                                                                 | B 7. Pest .....                                                                                      | —      | —       | —      |
| 032                                                                 | B 8. Difteritis .....                                                                                | —      | —       | —      |
| 033                                                                 | B 9. Pertussis .....                                                                                 | 1      | —       | 1      |
| 034                                                                 | B 10. Angina door streptokokken en scarlatina .....                                                  | 1      | 1       | 2      |
| 036                                                                 | B 11. Meninkokken infecties .....                                                                    | 34     | 40      | 74     |
| 040 - 043                                                           | B 12. Acute poliomyelitis .....                                                                      | —      | —       | —      |
| 050                                                                 | B 13. Variola .....                                                                                  | —      | —       | —      |
| 055                                                                 | B 14. Morbilli .....                                                                                 | 4      | 4       | 8      |
| 080 - 083                                                           | B 15. Epidemische tyfus en andere rickettioses .....                                                 | —      | —       | —      |
| 084                                                                 | B 16. Malaria .....                                                                                  | 1      | —       | 1      |
| 090 - 097                                                           | B 17. Syfilis en sequelae .....                                                                      | 14     | 16      | 30     |
| Andere nrs 000 - 136                                                | B 18. Alle andere besmettelijke ziekten .....                                                        | 175    | 181     | 356    |
| 140 - 209                                                           | B 19. Kwaadaardige nieuwvormingen, inbegrepen van de lymfatische en haematopolétische weefsels ..... | 13 551 | 10 412  | 23 963 |
| 210 - 239                                                           | B 20. Benigne tumoren en nieuwvormingen niet gespecificeerd als goedaardig of kwaadaardig .....      | 231    | 209     | 440    |
| 250                                                                 | B 21. Diabetes mellitus .....                                                                        | 964    | 2 322   | 3 286  |
| 260 - 269                                                           | B 22. Avitaminoses en andere voedingsinsufficiënties .....                                           | 121    | 200     | 321    |
| 280 - 285                                                           | B 23. Anemieën .....                                                                                 | 89     | 117     | 206    |
| 320                                                                 | B 24. Meningitis .....                                                                               | 31     | 32      | 63     |
| 390 - 392                                                           | B 25. Polyarthritis rheumatica acuta .....                                                           | 3      | 3       | 6      |
| 393 - 398                                                           | B 26. Chronische reumatische hartziekte .....                                                        | 110    | 199     | 309    |
| 400 - 404                                                           | B 27. Hypertensie ziekten .....                                                                      | 506    | 782     | 1 288  |
| 410 - 414                                                           | B 28. Ischemische hartziekten .....                                                                  | 11 234 | 6 928   | 18 162 |
| 420 - 429                                                           | B 29. Andere vormen van hartziekten .....                                                            | 5 602  | 6 109   | 11 711 |
| 430 - 438                                                           | B 30. Vasculaire letsels van het centraal zenuwstelsel .....                                         | 7 025  | 8 737   | 15 762 |
| 470 - 474                                                           | B 31. Influenza .....                                                                                | 138    | 167     | 305    |
| 480 - 486                                                           | B 32. Pneumonie .....                                                                                | 1 352  | 1 196   | 2 548  |

(1) Zie noot volgende bladzijde.

7. — Doodsoorzaken (vervolg) <sup>(1)</sup>.

| N <sup>o</sup> van de internationale naamlijst van de doodsoorzaken | DOODSOORZAKEN<br>(Verkorte lijst van W.G.O., zgn. lijst B)<br>8 <sup>e</sup> herziening                     | 1972          |               |                |
|---------------------------------------------------------------------|-------------------------------------------------------------------------------------------------------------|---------------|---------------|----------------|
|                                                                     |                                                                                                             | Mannen        | Vrouwen       | Totaal         |
| 490 - 493                                                           | B 33. Bronchitis, emphysema, astma .....                                                                    | 2 214         | 710           | 2 924          |
| 531 - 533                                                           | B 34. Ulcus ventriculi, duodeni .....                                                                       | 347           | 171           | 518            |
| 540 - 543                                                           | B 35. Appendicitis .....                                                                                    | 31            | 21            | 52             |
| 550 - 553, 560                                                      | B 36. Intestinale obstructie en hernia van de abdominale holte                                              | 287           | 435           | 722            |
| 571                                                                 | B 37. Levercirrose .....                                                                                    | 731           | 461           | 1 192          |
| 580 - 584                                                           | B 38. Nefritis en nefrose .....                                                                             | 195           | 266           | 461            |
| 600                                                                 | B 39. Prostaat hypertrofie .....                                                                            | 280           | —             | 280            |
| 640 - 645                                                           | B 40. Abortus .....                                                                                         | —             | 2             | 2              |
| 630 - 639, 650 - 678                                                | B 41. Complicaties van zwangerschap, baring en post-partum, baring zonder vermelding van complicaties ..... | —             | 16            | 16             |
| 740 - 759                                                           | B 42. Congenitale afwijkingen .....                                                                         | 402           | 324           | 726            |
| 764 - 768, 772, 776                                                 | B 43. Geboorteletsels, dystocische baring, anoxemie en hypoxemie .....                                      | 208           | 175           | 383            |
| 760 - 763, 769 - 771, 773 - 775, 777 - 779                          | B 44. Andere oorzaken van perinatale sterfte .....                                                          | 544           | 394           | 938            |
| 780 - 796                                                           | B 45. Symptomen en slecht omschreven toestanden .....                                                       | 4 551         | 5 275         | 9 826          |
| Alle andere nrs.<br>240 - 738                                       | B 46. Alle andere ziekten .....                                                                             | 6 035         | 5 568         | 11 603         |
|                                                                     | <b>Totaal:</b>                                                                                              | <b>57 514</b> | <b>51 637</b> | <b>109 151</b> |
|                                                                     | <i>Classificatie van de ongevallen,<br/>vergiftigingen en traumata naar hun oorzaak<br/>(code E)</i>        |               |               |                |
| E 810 - E 823                                                       | BE 47. Ongevallen door motorvoertuigen .....                                                                | 2 117         | 808           | 2 925          |
| E 800 - E 807,<br>E 825 - E 949                                     | BE 48. Al de andere ongevallen .....                                                                        | 1 673         | 1 889         | 3 562          |
| E 950 - E 959                                                       | BE 49. Zelfmoord .....                                                                                      | 1 015         | 503           | 1 518          |
| E 960 - E 999                                                       | BE 50. Sterfgevallen door alle andere externe oorzaken .....                                                | 152           | 116           | 268            |
|                                                                     | <b>Totaal:</b>                                                                                              | <b>4 957</b>  | <b>3 316</b>  | <b>8 273</b>   |
|                                                                     | <b>Algemeen totaal:</b>                                                                                     | <b>62 471</b> | <b>54 953</b> | <b>117 424</b> |

(1) Oorspronkelijke oorzaken. — Met inbegrip van de levend geboren, doch levenloos aangegeven kinderen, de doodgeborenen niet inbegrepen. De dit jaar gepubliceerde tabel is opgemaakt op basis van de nieuwe codificatie van de doodsoorzaken (8<sup>e</sup> herziening).

## 8. — Sterfte ten gevolge van uitwendige oorzaken.

| JAAR<br>VAN<br>OVER-<br>LIJDEN | Aantal sterfgevallen veroorzaakt door : |         |        |           |         |        |                                 |         |        | Totaal<br>der sterfgevallen |         |        |
|--------------------------------|-----------------------------------------|---------|--------|-----------|---------|--------|---------------------------------|---------|--------|-----------------------------|---------|--------|
|                                | doodslag                                |         |        | zelfmoord |         |        | alle andere uitwendige oorzaken |         |        | Mannen                      | Vrouwen | Totaal |
|                                | Mannen                                  | Vrouwen | Totaal | Mannen    | Vrouwen | Totaal | Mannen                          | Vrouwen | Totaal |                             |         |        |
| 1925 (1) ..                    | 101                                     | 47      | 148    | 819       | 255     | 1 074  | 2 167                           | 414     | 2 581  | 3 087                       | 716     | 3 803  |
| 1930 .....                     | 89                                      | 59      | 148    | 1 050     | 306     | 1 356  | 2 704                           | 525     | 3 229  | 3 843                       | 890     | 4 733  |
| 1935 .....                     | 54                                      | 43      | 97     | 1 098     | 300     | 1 398  | 2 028                           | 504     | 2 532  | 3 180                       | 847     | 4 027  |
| 1936 .....                     | 60                                      | 34      | 94     | 1 034     | 285     | 1 319  | 2 237                           | 546     | 2 783  | 3 331                       | 865     | 4 196  |
| 1937 .....                     | 55                                      | 28      | 83     | 1 119     | 368     | 1 487  | 2 328                           | 535     | 2 863  | 3 502                       | 931     | 4 433  |
| 1938 .....                     | 57                                      | 47      | 104    | 1 145     | 366     | 1 511  | 2 318                           | 526     | 2 844  | 3 520                       | 939     | 4 459  |
| 1939 .....                     | 65                                      | 41      | 106    | 1 035     | 389     | 1 424  | 2 246                           | 528     | 2 774  | 3 346                       | 958     | 4 304  |
| 1940 (2) ..                    | 103                                     | 52      | 155    | 1 141     | 378     | 1 519  | 3 183                           | 947     | 4 130  | 4 427                       | 1 377   | 5 804  |
| 1941 .....                     | 81                                      | 28      | 109    | 816       | 347     | 1 163  | 2 829                           | 842     | 3 671  | 3 726                       | 1 217   | 4 943  |
| 1942 .....                     | 154                                     | 62      | 216    | 745       | 331     | 1 076  | 2 703                           | 936     | 3 639  | 3 602                       | 1 329   | 4 931  |
| 1943 .....                     | 562                                     | 131     | 693    | 598       | 257     | 855    | 2 503                           | 967     | 3 470  | 3 663                       | 1 355   | 5 018  |
| 1944 .....                     | 1 463                                   | 389     | 1 852  | 744       | 275     | 1 019  | 3 386                           | 1 441   | 4 827  | 5 593                       | 2 105   | 7 698  |
| 1945 .....                     | 169                                     | 77      | 246    | 908       | 326     | 1 234  | 2 984                           | 1 015   | 3 999  | 4 061                       | 1 418   | 5 479  |
| 1946 .....                     | 180                                     | 56      | 236    | 921       | 308     | 1 229  | 2 727                           | 710     | 3 437  | 3 828                       | 1 074   | 4 902  |
| 1947 .....                     | 68                                      | 34      | 102    | 927       | 313     | 1 240  | 2 553                           | 742     | 3 295  | 3 548                       | 1 089   | 4 637  |
| 1948 .....                     | 83                                      | 40      | 123    | 987       | 302     | 1 289  | 2 310                           | 628     | 2 938  | 3 380                       | 970     | 4 350  |
| 1949 .....                     | 73                                      | 39      | 112    | 881       | 291     | 1 172  | 2 121                           | 559     | 2 680  | 3 075                       | 889     | 3 964  |
| 1950 .....                     | 53                                      | 32      | 85     | 821       | 296     | 1 117  | 2 293                           | 607     | 2 900  | 3 167                       | 935     | 4 102  |
| 1951 .....                     | 56                                      | 26      | 82     | 870       | 330     | 1 200  | 2 336                           | 643     | 2 979  | 3 262                       | 999     | 4 261  |
| 1952 .....                     | 31                                      | 29      | 60     | 864       | 283     | 1 147  | 2 442                           | 858     | 3 300  | 3 337                       | 1 170   | 4 507  |
| 1953 .....                     | 30                                      | 22      | 52     | 851       | 332     | 1 183  | 2 692                           | 1 105   | 3 797  | 3 573                       | 1 459   | 5 032  |
| 1954 .....                     | 27                                      | 32      | 59     | 891       | 327     | 1 218  | 2 927                           | 1 279   | 4 206  | 3 845                       | 1 638   | 5 483  |
| 1955 .....                     | 27                                      | 34      | 61     | 871       | 331     | 1 202  | 3 190                           | 1 515   | 4 705  | 4 088                       | 1 880   | 5 968  |
| 1956 .....                     | 31                                      | 32      | 63     | 916       | 391     | 1 307  | 3 524                           | 1 678   | 5 202  | 4 471                       | 2 101   | 6 572  |
| 1957 .....                     | 33                                      | 25      | 58     | 934       | 393     | 1 327  | 3 149                           | 1 545   | 4 694  | 4 116                       | 1 963   | 6 079  |
| 1958 .....                     | 28                                      | 26      | 54     | 962       | 385     | 1 347  | 3 194                           | 1 636   | 4 830  | 4 184                       | 2 047   | 6 231  |
| 1959 .....                     | 29                                      | 29      | 58     | 843       | 351     | 1 194  | 3 140                           | 1 678   | 4 818  | 4 012                       | 2 058   | 6 070  |
| 1960 .....                     | 31                                      | 28      | 59     | 960       | 375     | 1 335  | 3 283                           | 1 719   | 5 002  | 4 274                       | 2 122   | 6 396  |
| 1961 .....                     | 38                                      | 28      | 66     | 977       | 371     | 1 348  | 3 269                           | 1 624   | 4 893  | 4 284                       | 2 023   | 6 307  |
| 1962 .....                     | 24                                      | 29      | 53     | 897       | 355     | 1 252  | 3 138                           | 1 672   | 4 810  | 4 059                       | 2 056   | 6 115  |
| 1963 .....                     | 32                                      | 28      | 60     | 888       | 412     | 1 300  | 3 260                           | 1 826   | 5 086  | 4 180                       | 2 266   | 6 446  |
| 1964 .....                     | 21                                      | 33      | 54     | 925       | 390     | 1 315  | 3 409                           | 1 915   | 5 324  | 4 355                       | 2 338   | 6 693  |
| 1965 .....                     | 29                                      | 42      | 71     | 960       | 464     | 1 424  | 3 548                           | 2 152   | 5 700  | 4 537                       | 2 658   | 7 195  |
| 1966 .....                     | 39                                      | 31      | 70     | 949       | 424     | 1 373  | 3 461                           | 2 188   | 5 649  | 4 449                       | 2 643   | 7 092  |
| 1967 .....                     | 28                                      | 44      | 72     | 980       | 454     | 1 434  | 3 589                           | 2 184   | 5 773  | 4 597                       | 2 682   | 7 279  |
| 1968 .....                     | 41                                      | 38      | 79     | 1 000     | 492     | 1 492  | 3 617                           | 2 493   | 6 110  | 4 658                       | 3 023   | 7 681  |
| 1969 .....                     | 39                                      | 42      | 81     | 1 008     | 458     | 1 466  | 3 857                           | 2 664   | 6 521  | 4 904                       | 3 164   | 8 068  |
| 1970 .....                     | 56                                      | 50      | 106    | 1 034     | 557     | 1 591  | 3 939                           | 2 589   | 6 528  | 5 029                       | 3 196   | 8 225  |
| 1971 .....                     | 53                                      | 45      | 98     | 1 019     | 472     | 1 491  | 3 853                           | 2 681   | 6 534  | 4 925                       | 3 198   | 8 123  |
| 1972 .....                     | 67                                      | 52      | 119    | 1 015     | 503     | 1 518  | 3 875                           | 2 761   | 6 636  | 4 957                       | 3 316   | 8 273  |



(1) (2) Zie noten bladzijde 47.

N.B. — Vanaf de huidige publikatie (1964), werden de sterfgevallen overeenstemmend met kode n° E 999 : « Verwondingen met dodelijke gevolgen toegebracht door oorlogstuigen in vredes tijd » samengevoegd met de gegevens van de kolommen : « Alle andere sterfgevallen door uitwendige oorzaken en totaal der sterfgevallen ».

Van 1945 af tot en met 1952 omvatten de bovenstaande cijfers de sterfgevallen niet door terechtstelling wegens landverraad.

## VOLKSGEZONDHEID


### Luchtverontreiniging door rook en SO<sub>2</sub> in de agglomeratie Brussel



Uittreksel uit « Publicaties Serie A n° 88 » van het Koninklijk Meteorologisch Instituut : « Luchtverontreiniging door zwaveloxyde en rook in België van 1 april 1972 tot 31 maart 1973 ». Studie gedaan in medewerking met het Instituut voor Hygiëne en Epidemiologie.

Er kan een vergelijking worden gemaakt met de kaart van de bevolkingsdichtheid van de agglomeratie Brussel.

Gelijkaardige kaarten worden ieder jaar opgemaakt voor de vijf grote agglomeraties. Deze kaarten gelden als voorbeeld.



## 9. — Verplicht aan te geven gevallen van besmettelijke ziekten.

(Bron : Ministerie van Volksgezondheid.)

| ZIEKTEN                                                                          | 1969  | 1970  | 1971  | 1972  | 1973  | 1974  |
|----------------------------------------------------------------------------------|-------|-------|-------|-------|-------|-------|
| <b>OVERDRAAGBARE ZIEKTEN MET VERPLICHTE AANGIFTE :</b>                           |       |       |       |       |       |       |
| <b>I. Quarantainabele ziekten :</b>                                              |       |       |       |       |       |       |
| cholera .....                                                                    | —     | —     | —     | —     | —     | —     |
| pest .....                                                                       | —     | —     | —     | —     | —     | —     |
| pokken .....                                                                     | —     | —     | —     | —     | —     | —     |
| gele koorts .....                                                                | —     | —     | —     | —     | —     | —     |
| <b>II. Niet quarantainabele ziekten met verplichte internationale aangifte :</b> |       |       |       |       |       |       |
| vlektyfus .....                                                                  | —     | —     | —     | —     | —     | —     |
| febris recurrens .....                                                           | —     | —     | —     | —     | —     | —     |
| poliomyelitis .....                                                              | 2     | —     | —     | 1     | 1     | 2     |
| griep die epidemische afmetingen aanneemt .....                                  | —     | —     | —     | —     | —     | —     |
| paludisme .....                                                                  | —     | —     | —     | 2     | 3     | 4     |
| <b>III. Overdraagbare ziekten met verplichte nationale aangifte :</b>            |       |       |       |       |       |       |
| <b>1. Bacteriële ziekten :</b>                                                   |       |       |       |       |       |       |
| tuberculose .....                                                                | 2 873 | 3 100 | 2 762 | 2 716 | 2 410 | 3 078 |
| buiktyfus .....                                                                  | 36    | 28    | 35    | 21    | 21    | 30    |
| paratyfus .....                                                                  | 21    | 11    | 18    | 21    | 5     | 11    |
| salmonellose .....                                                               | 440   | 460   | 459   | 400   | 502   | 514   |
| shigellose .....                                                                 | 26    | 43    | 84    | 67    | 29    | 114   |
| botulisme .....                                                                  | 12    | —     | 7     | 7     | —     | 1     |
| andere bacteriële intoxicaties .....                                             | 74    | 30    | 60    | 155   | 8     | —     |
| difterie .....                                                                   | 49    | 38    | 25    | 17    | 17    | 16    |
| roodvonk .....                                                                   | 984   | 1 151 | 608   | 506   | 481   | 443   |
| lepra .....                                                                      | 1     | —     | —     | —     | 1     | 1     |
| kwade droes .....                                                                | —     | —     | —     | —     | —     | —     |
| miltvuur .....                                                                   | 1     | 1     | —     | 1     | 2     | —     |
| tularemie .....                                                                  | 1     | —     | —     | —     | —     | —     |
| tetanus .....                                                                    | 30    | 16    | 18    | 19    | 6     | 14    |
| meningitis cerebrospinalis epidemica .....                                       | 131   | 352   | 518   | 519   | 418   | 228   |
| febris undulans .....                                                            | 5     | 2     | 2     | 4     | 3     | 3     |
| leptospirose .....                                                               | 1     | 1     | —     | —     | —     | 2     |
| puerperale streptococcie .....                                                   | —     | —     | —     | —     | —     | —     |
| pemphigus neonatorum .....                                                       | —     | —     | —     | —     | —     | —     |
| erisipelas neonatorum .....                                                      | —     | —     | —     | —     | —     | —     |
| epidemische buikloop bij zuigelingen .....                                       | —     | —     | —     | —     | —     | —     |
| <b>2. Virusziekten :</b>                                                         |       |       |       |       |       |       |
| virusencefalitis .....                                                           | —     | —     | —     | —     | 1     | —     |
| hepatitis infectiose .....                                                       | 1 177 | 1 197 | 1 341 | 1 139 | 1 122 | 1 005 |
| hondsdoelheid .....                                                              | —     | —     | —     | —     | —     | —     |
| <b>3. Ziekten die door rickettsiae en pararickettsiae worden veroorzaakt :</b>   |       |       |       |       |       |       |
| rickettsiose .....                                                               | —     | —     | —     | 1     | —     | 1     |
| ornithose .....                                                                  | —     | —     | —     | —     | —     | —     |
| psittacose .....                                                                 | —     | —     | 1     | —     | —     | —     |
| trachoom .....                                                                   | 2     | 3     | 1     | —     | 8     | 7     |
| <b>4. Parasitaire ziekten :</b>                                                  |       |       |       |       |       |       |
| distomatosis .....                                                               | ..    | ..    | ..    | —     | —     | —     |
| ankylostomiasis .....                                                            | 6     | ..    | 8     | 11    | 2     | 6     |
| amoebiasis .....                                                                 | —     | —     | 2     | —     | —     | —     |
| toxoplasmose .....                                                               | ..    | ..    | 3     | 5     | 4     | —     |
| <b>5. Venerische ziekten :</b>                                                   |       |       |       |       |       |       |
| syfilis .....                                                                    | 370   | 446   | 342   | 298   | 322   | 324   |
| gonorrhoea .....                                                                 | 712   | 829   | 818   | 884   | 742   | 875   |
| lymphogranuloma inguinale .....                                                  | —     | —     | —     | —     | —     | 1     |
| ulcus molle .....                                                                | 14    | 5     | 2     | 1     | 2     | 3     |
| <b>OVERDRAAGBARE ZIEKTEN MET NIET VERPLICHTE AANGIFTE :</b>                      |       |       |       |       |       |       |
| pathogene-coli .....                                                             | 76    | 32    | 12    | 56    | 59    | 54    |
| lymphocyttaire meningitis .....                                                  | —     | 1     | 13    | 1     | 2     | 3     |
| meningitis purulenta .....                                                       | 4     | 1     | 2     | —     | 1     | —     |
| teigne .....                                                                     | 4     | —     | 1     | —     | —     | —     |

## 10. — Tuberculose, kanker, venerische ziekten. — Aantal bekende zieken.

(Bron : Ministerie van Volksgezondheid.)

| JAREN      | Tuberculose (1) |              | Kanker (2) | Venerische ziekten (3) |
|------------|-----------------|--------------|------------|------------------------|
|            | Zieken          | Aandoeningen |            |                        |
| 1950 ..... | 67 179          | 77 506       | 40 638     | 15 595                 |
| 1951 ..... | 67 497          | 77 910       | 44 671     | 12 960                 |
| 1952 ..... | 64 993          | 70 884       | 50 689     | 11 386                 |
| 1953 ..... | 67 093          | 73 025       | 54 948     | 10 757                 |
| 1954 ..... | 68 089          | 74 266       | ..         | 9 227                  |
| 1955 ..... | 68 812          | 75 143       | 53 411     | 7 338                  |
| 1956 ..... | 71 414          | 77 856       | 57 168     | 6 930                  |
| 1957 ..... | 68 740          | 73 503       | 60 591     | 6 314                  |
| 1958 ..... | 68 186          | 72 664       | 62 671     | 5 271                  |
| 1959 ..... | 68 346          | 72 917       | 71 696     | 4 740                  |
| 1960 ..... | 66 587          | 70 722       | 74 250     | 3 845                  |
| 1961 ..... | 65 725          | 69 541       | 75 097     | 3 583                  |
| 1962 ..... | 61 881          | 65 364       | 72 127     | 3 357                  |
| 1963 ..... | 55 499          | 59 509       | 76 841     | 3 419                  |
| 1964 ..... | ..              | ..           | 79 618     | 4 467                  |
| 1965 ..... | 51 756          | 54 294       | 86 882     | 4 437                  |
| 1966 ..... | ..              | ..           | 89 889     | 4 491                  |
| 1967 ..... | 49 491*         | 51 827*      | 88 281     | 3 918                  |
| 1968 ..... | 46 986*         | 49 476*      | 95 163     | 3 913                  |
| 1969 ..... | 45 063*         | 47 472*      | 92 933     | 4 063                  |
| 1970 ..... | 43 654*         | 46 033*      | 103 108    | 2 234                  |
| 1971 ..... | ..              | ..           | 95 702     | 2 767                  |
| 1972 ..... | ..              | ..           | 98 481     | 2 239                  |
| 1973 ..... | ..              | ..           | 91 119     | 3 930                  |
| 1974 ..... | ..              | ..           | 97 985     | 3 382                  |

(1) Zieken onder toezicht van de dispensaria.

(2) Zieken onder toezicht van de Dienst voor epidemiologie van het Belgisch Werk tegen Kanker.

(3) Zieken in behandeling in de erkende dispensaria voor bestrijding van de venerische ziekten



## 11. — Nieuwe gevallen van kanker bij personen die aangesloten zijn bij een mutualiteit.

(Bron : Ministerie van Volksgezondheid.)

| ANATOMISCHE LOKALISATIE                                                        | 1968          |               | 1969          |               | 1970          |               | 1971          |               | 1972          |               |
|--------------------------------------------------------------------------------|---------------|---------------|---------------|---------------|---------------|---------------|---------------|---------------|---------------|---------------|
|                                                                                | M.            | V.            | M.            | V.            | M.            | V.            | M.            | V.            | M.            | V.            |
| Mondholte en farynx .....                                                      | 433           | 130           | 488           | 146           | 446           | 170           | 513           | 171           | 591           | 175           |
| Esophagus (slokdam) .....                                                      | 193           | 41            | 166           | 40            | 176           | 53            | 141           | 62            | 191           | 46            |
| Maag .....                                                                     | 1 023         | 678           | 1 006         | 603           | 911           | 610           | 997           | 597           | 1 017         | 667           |
| Darmen .....                                                                   | 701           | 826           | 666           | 850           | 680           | 916           | 691           | 969           | 735           | 985           |
| Rectum en recto-sigmoidale verbinding .                                        | 712           | 629           | 764           | 620           | 793           | 648           | 765           | 615           | 759           | 688           |
| Larynx (strottenhoofd) .....                                                   | 428           | 29            | 366           | 31            | 405           | 33            | 399           | 27            | 411           | 34            |
| Trachea, bronchus en long .....                                                | 2 485         | 185           | 2 508         | 181           | 2 631         | 176           | 2 921         | 183           | 3 301         | 217           |
| Mamma (borstklier) .....                                                       | 31            | 2 882         | 30            | 2 978         | 48            | 3 203         | 33            | 3 319         | 33            | 3 532         |
| Cervix uteri (baarmoederhals) .....                                            | —             | 1 110         | —             | 1 027         | —             | 1 051         | —             | 1 019         | —             | 1 009         |
| Andere delen van de cervix uteri .....                                         | —             | 728           | —             | 781           | —             | 742           | —             | 737           | —             | 826           |
| Prostaat .....                                                                 | 790           | —             | 845           | —             | 793           | —             | 870           | —             | 945           | —             |
| Huid .....                                                                     | 1 049         | 981           | 1 145         | 1 056         | 1 107         | 1 032         | 1 046         | 1 015         | 1 122         | 1 087         |
| Beenderen .....                                                                | 120           | 97            | 52            | 43            | 44            | 53            | 59            | 43            | 51            | 54            |
| Andere of niet gespecificeerde lokalisaties                                    | 2 025         | 2 043         | 2 226         | 2 262         | 2 392         | 2 239         | 2 391         | 2 348         | 2 600         | 2 547         |
| Leukemieën .....                                                               | 285           | 223           | 291           | 201           | 279           | 258           | 293           | 220           | 318           | 243           |
| Andere nieuwvormingen van de lymfa-<br>tische en haematopoïëtische weefsels .. | 487           | 376           | 446           | 360           | 491           | 356           | 496           | 364           | 544           | 381           |
| <i>Totaal der aandoeningen:</i>                                                | <b>10 762</b> | <b>10 958</b> | <b>10 999</b> | <b>11 179</b> | <b>11 196</b> | <b>11 540</b> | <b>11 615</b> | <b>11 689</b> | <b>12 618</b> | <b>12 491</b> |
| <i>Aantal zieken (1):</i>                                                      | <b>10 586</b> | <b>10 731</b> | <b>10 835</b> | <b>10 944</b> | <b>10 996</b> | <b>11 283</b> | <b>11 389</b> | <b>11 472</b> | <b>12 369</b> | <b>12 261</b> |

(1) Aangezien één zelfde zieke meer dan één aandoening (lokalisaties) kan hebben, overtreft het aantal «gevallen» (= aandoeningen) het aantal zieken.

**12. — Tuberculoselijders onder toezicht van de dispensaria. — Aandoeningen naar hun aard en naar het geslacht van de zieken.**

(Bron : Ministerie van Volksgezondheid.)

| AARD VAN DE AANDOENING                                           |                | 1956          | 1957          | 1958          | 1959          | 1960          |               |               |
|------------------------------------------------------------------|----------------|---------------|---------------|---------------|---------------|---------------|---------------|---------------|
|                                                                  |                | Totaal        | Totaal        | Totaal        | Totaal        | Mannen        | Vrouwen       | Totaal        |
| Longletsels .....                                                | evolutief      | 9 411         | 8 743         | 7 941         | 8 197         | 6 252         | 1 716         | 7 968         |
|                                                                  | niet evolutief | 28 039        | 30 696        | 32 153        | 31 802        | 20 092        | 11 686        | 31 778        |
|                                                                  | niet aangeduid | 2 890         | 13            | 10            | 5             | 6             | 2             | 8             |
| Primaire letsels .....                                           | evolutief      | 1 778         | 1 600         | 1 401         | 1 407         | 636           | 494           | 1 130         |
|                                                                  | genezen        | 18 161        | 17 560        | 17 035        | 17 789        | 9 152         | 7 964         | 17 116        |
| Pleurale letsels .....                                           | evolutief      | 623           | 526           | 486           | 385           | 243           | 148           | 391           |
|                                                                  | genezen        | 12 750        | 10 812        | 10 696        | 10 740        | 7 110         | 3 118         | 10 228        |
| Strottehoofdtuberculose .....                                    | evolutief      | 64            | 13            | 14            | 15            | 6             | 2             | 8             |
|                                                                  | niet evolutief | —             | 35            | 24            | 23            | 10            | 3             | 13            |
| Miliaire tuberculose .....                                       | evolutief      | 93            | 24            | 13            | 13            | 6             | 7             | 13            |
|                                                                  | niet evolutief | —             | 58            | 56            | 40            | 19            | 18            | 37            |
| Lymfestelsel tuberculose .....                                   | evolutief      | 129           | } 514         | 451           | 78            | 34            | 30            | 64            |
|                                                                  | niet evolutief | 555           |               |               | 310           | 114           | 159           | 273           |
| Beender- en gewrichtstuberculose.                                | evolutief      | 365           | } 1 639       | 1 346         | 183           | 77            | 70            | 147           |
|                                                                  | niet evolutief | 1 527         |               |               | 1 029         | 421           | 375           | 796           |
| Huidtuberculose .....                                            | evolutief      | 56            | } 241         | 195           | 33            | 7             | 16            | 23            |
|                                                                  | niet evolutief | 229           |               |               | 147           | 32            | 68            | 100           |
| Viscerale tuberculose .....                                      | evolutief      | 48            | } 213         | 171           | 17            | 11            | 9             | 20            |
|                                                                  | niet evolutief | 205           |               |               | 111           | 28            | 49            | 77            |
| Tuberc. van de urogenitaalorganen                                | evolutief      | 100           | } 408         | 359           | 71            | 40            | 50            | 90            |
|                                                                  | niet evolutief | 316           |               |               | 234           | 90            | 114           | 204           |
| Oogtuberculose .....                                             | evolutief      | 29            | } 106         | 81            | 13            | 3             | 12            | 15            |
|                                                                  | niet evolutief | 89            |               |               | 65            | 16            | 29            | 45            |
| Tuberc. van hersenvliezen en van het centraal zenuwstelsel ..... | evolutief      | 66            | } 263         | 213           | 23            | 11            | 10            | 21            |
|                                                                  | niet evolutief | 267           |               |               | 171           | 67            | 57            | 124           |
| Andere vormen .....                                              | evolutief      | 13            | } 39          | 19            | 4             | 3             | 4             | 7             |
|                                                                  | niet evolutief | 53            |               |               | 12            | 12            | 14            | 26            |
| <b>Totaal van de aandoeningen :</b>                              |                | <b>77 856</b> | <b>73 503</b> | <b>72 664</b> | <b>72 917</b> | <b>44 498</b> | <b>26 224</b> | <b>70 722</b> |
| <b>Aantal zieken :</b>                                           |                | <b>71 414</b> | <b>68 740</b> | <b>68 187</b> | <b>68 346</b> | <b>41 781</b> | <b>24 806</b> | <b>66 587</b> |

| 1961          |               |               | 1962          |               |               | 1963          |               |               | 1965          |               |               |
|---------------|---------------|---------------|---------------|---------------|---------------|---------------|---------------|---------------|---------------|---------------|---------------|
| Mannen        | Vrouwen       | Totaal        | Mannen        | Vrouwen       | Totaal        | Mannen        | Vrouwen       | Totaal        | Mannen        | Vrouwen       | Totaal        |
| 6 280         | 1 732         | 8 012         | 6 490         | 1 836         | 8 326         | 6 480         | 1 831         | 8 311         | 5 647         | 1 359         | 7 006         |
| 19 955        | 10 994        | 30 949        | 18 546        | 9 880         | 28 426        | 17 028        | 8 782         | 25 810        | 16 173        | 8 008         | 24 181        |
| 1             | 2             | 3             | 1             | 1             | 2             | 3             | 1             | 4             | 1             | 1             | 2             |
| 672           | 626           | 1 298         | 921           | 810           | 1 731         | 723           | 650           | 1 373         | 771           | 700           | 1 471         |
| 9 465         | 7 836         | 17 301        | 8 745         | 7 077         | 15 822        | 7 850         | 6 391         | 14 241        | 7 355         | 5 779         | 13 134        |
| 264           | 134           | 398           | 264           | 115           | 379           | 232           | 105           | 337           | 191           | 88            | 279           |
| 6 772         | 2 803         | 9 575         | 6 358         | 2 436         | 8 794         | 5 709         | 2 099         | 7 808         | 5 114         | 1 828         | 6 942         |
| 8             | 4             | 12            | 12            | 1             | 13            | 6             | —             | 6             | 2             | 2             | 4             |
| 3             | 4             | 7             | 13            | 3             | 16            | 5             | 2             | 7             | 10            | 5             | 15            |
| 9             | 10            | 19            | 9             | 8             | 17            | 7             | 12            | 19            | 11            | 13            | 24            |
| 19            | 16            | 35            | 21            | 15            | 36            | 9             | 14            | 23            | 11            | 10            | 21            |
| 40            | 41            | 81            | 33            | 38            | 71            | 36            | 27            | 63            | 40            | 27            | 67            |
| 118           | 134           | 252           | 92            | 131           | 223           | 75            | 108           | 183           | 62            | 100           | 162           |
| 76            | 66            | 142           | 61            | 47            | 108           | 79            | 56            | 135           | 58            | 44            | 102           |
| 409           | 349           | 758           | 352           | 329           | 681           | 318           | 254           | 572           | 223           | 195           | 418           |
| 7             | 24            | 31            | 11            | 19            | 30            | 13            | 13            | 26            | 10            | 13            | 23            |
| 29            | 60            | 89            | 22            | 68            | 90            | 23            | 53            | 76            | 25            | 45            | 70            |
| 10            | 8             | 18            | 11            | 21            | 32            | 7             | 16            | 23            | 9             | 7             | 16            |
| 26            | 56            | 82            | 27            | 35            | 62            | 26            | 33            | 59            | 5             | 16            | 21            |
| 47            | 56            | 103           | 54            | 53            | 107           | 47            | 59            | 106           | 39            | 36            | 75            |
| 83            | 87            | 170           | 86            | 109           | 195           | 77            | 85            | 162           | 64            | 86            | 150           |
| 3             | 7             | 10            | 4             | 3             | 7             | 5             | 6             | 11            | 2             | 2             | 4             |
| 15            | 28            | 43            | 14            | 27            | 41            | 9             | 20            | 29            | 5             | 13            | 18            |
| 13            | 13            | 26            | 20            | 12            | 32            | 14            | 18            | 32            | 12            | 6             | 18            |
| 52            | 60            | 112           | 48            | 63            | 111           | 42            | 41            | 83            | 27            | 32            | 59            |
| 2             | 2             | 4             | 4             | 2             | 6             | 5             | 2             | 7             | 5             | 1             | 6             |
| 5             | 6             | 11            | 2             | 4             | 6             | 1             | 2             | 3             | 5             | 1             | 6             |
| <b>44 383</b> | <b>25 158</b> | <b>69 541</b> | <b>42 221</b> | <b>23 143</b> | <b>65 364</b> | <b>38 829</b> | <b>20 680</b> | <b>59 509</b> | <b>35 877</b> | <b>18 417</b> | <b>54 294</b> |
| <b>41 868</b> | <b>23 857</b> | <b>65 725</b> | <b>39 917</b> | <b>21 964</b> | <b>61 881</b> | <b>35 807</b> | <b>19 692</b> | <b>55 499</b> | <b>35 045</b> | <b>18 411</b> | <b>53 456</b> |

### 13. — Geesteszieken.

Aantal patiënten in de gesloten diensten « F ».

(Bron : Ministerie van Volksgezondheid.)

| PROVINCIES<br>EN RIJK | Zieken ten laste van                  |              |                    |              |               |           |                      |           |           |           | Totaal       |              |               |
|-----------------------|---------------------------------------|--------------|--------------------|--------------|---------------|-----------|----------------------|-----------|-----------|-----------|--------------|--------------|---------------|
|                       | het Speciaal<br>Onderstands-<br>fonds |              | een<br>ziekenfonds |              | een<br>C.O.O. |           | andere<br>organismen |           | henzelf   |           | M.           | V.           | T.            |
|                       | M.                                    | V.           | M.                 | V.           | M.            | V.        | M.                   | V.        | M.        | V.        |              |              |               |
| <b>1973</b>           |                                       |              |                    |              |               |           |                      |           |           |           |              |              |               |
| Antwerpen .....       | 761                                   | 638          | 682                | 1 208        | 16            | 2         | —                    | 8         | 4         | 11        | 1 463        | 1 867        | 3 330         |
| Brabant .....         | 240                                   | 131          | 227                | 533          | 13            | 15        | 30                   | —         | 13        | 21        | 523          | 700          | 1 223         |
| Henegouwen .....      | 410                                   | 244          | 899                | 327          | 1             | 2         | 80                   | —         | 18        | 11        | 1 408        | 584          | 1 992         |
| Luik .....            | 233                                   | 135          | 483                | 328          | 12            | 15        | 35                   | 4         | 11        | 5         | 774          | 487          | 1 261         |
| Limburg .....         | 474                                   | 131          | 859                | 581          | 2             | —         | 10                   | 2         | 2         | 5         | 1 347        | 719          | 2 066         |
| Luxemburg .....       | —                                     | —            | 1                  | —            | —             | —         | 1                    | —         | —         | —         | 2            | —            | 2             |
| Namen .....           | 105                                   | 89           | 515                | 397          | —             | —         | —                    | —         | 2         | 3         | 622          | 489          | 1 111         |
| Oost-Vlaanderen ..... | 276                                   | 565          | 1 262              | 1 154        | 11            | 3         | 15                   | 30        | 3         | 11        | 1 567        | 1 763        | 3 330         |
| West-Vlaanderen ..... | 67                                    | 13           | 897                | 578          | —             | —         | 6                    | —         | —         | 10        | 970          | 601          | 1 571         |
| <b>Rijk :</b>         | <b>2 566</b>                          | <b>1 946</b> | <b>5 825</b>       | <b>5 106</b> | <b>55</b>     | <b>37</b> | <b>177</b>           | <b>44</b> | <b>53</b> | <b>77</b> | <b>8 676</b> | <b>7 210</b> | <b>15 886</b> |
| <b>1974</b>           |                                       |              |                    |              |               |           |                      |           |           |           |              |              |               |
| Antwerpen .....       | 648                                   | 568          | 707                | 1 173        | 16            | 1         | 1                    | 8         | 3         | 9         | 1 375        | 1 759        | 3 134         |
| Brabant .....         | 166                                   | 101          | 221                | 434          | 16            | 17        | 27                   | —         | 12        | 15        | 442          | 567          | 1 009         |
| Henegouwen .....      | 372                                   | 237          | 823                | 312          | 1             | —         | 57                   | —         | 16        | 7         | 1 269        | 556          | 1 825         |
| Luik .....            | 222                                   | 129          | 445                | 326          | 4             | 8         | 29                   | 12        | 8         | 2         | 708          | 477          | 1 185         |
| Limburg .....         | 334                                   | 40           | 597                | 567          | 1             | —         | 10                   | 1         | 2         | 2         | 944          | 610          | 1 554         |
| Luxemburg .....       | —                                     | —            | 2                  | 1            | —             | —         | 1                    | —         | —         | —         | 3            | 1            | 4             |
| Namen .....           | 91                                    | 85           | 476                | 381          | —             | —         | —                    | —         | 2         | 2         | 569          | 468          | 1 037         |
| Oost-Vlaanderen ..... | 242                                   | 394          | 1 242              | 1 074        | 11            | 3         | 16                   | 23        | 2         | 9         | 1 513        | 1 503        | 3 016         |
| West-Vlaanderen ..... | 31                                    | 6            | 738                | 257          | —             | 41        | 4                    | 1         | —         | 8         | 773          | 313          | 1 086         |
| <b>Rijk :</b>         | <b>2 106</b>                          | <b>1 560</b> | <b>5 251</b>       | <b>4 525</b> | <b>49</b>     | <b>70</b> | <b>145</b>           | <b>45</b> | <b>45</b> | <b>54</b> | <b>7 596</b> | <b>6 254</b> | <b>13 850</b> |

Aantal patiënten in de psychiatrische instellingen <sup>(1)</sup>.

| JAREN      | Gesloten dienst « F » |         |        | Open dienst « O » |         |        | Dienst « P » |         |        | Totaal     |
|------------|-----------------------|---------|--------|-------------------|---------|--------|--------------|---------|--------|------------|
|            | Mannen                | Vrouwen | Totaal | Mannen            | Vrouwen | Totaal | Mannen       | Vrouwen | Totaal |            |
| 1935 ..... | 11 360                | 12 198  | 23 558 | —                 | —       | —      | —            | —       | —      | 23 558     |
| 1945 ..... | 10 388                | 11 808  | 22 196 | —                 | —       | —      | —            | —       | —      | 22 196     |
| 1955 ..... | 12 214                | 12 866  | 25 080 | 683               | 1 249   | 1 932  | —            | —       | —      | 27 012     |
| 1965 ..... | 12 561                | 11 201  | 23 762 | 1 145             | 2 587   | 3 732  | —            | —       | —      | 27 494     |
| 1966 ..... | 11 773                | 10 710  | 22 483 | 701               | 1 549   | 2 250  | 580          | 1 099   | 1 679  | 26 412     |
| 1967 ..... | 11 674                | 10 479  | 22 153 | 860               | 1 721   | 2 581  | 636          | 1 177   | 1 813  | 26 547     |
| 1968 ..... | 11 326                | 9 964   | 21 290 | 1 020             | 1 897   | 2 917  | 679          | 1 210   | 1 889  | 26 096     |
| 1969 ..... | 11 015                | 9 494   | 20 509 | 1 164             | 2 199   | 3 363  | 817          | 1 349   | 2 166  | 26 038     |
| 1970 ..... | 10 665                | 9 057   | 19 722 | 1 253             | 2 395   | 3 648  | 941          | 1 450   | 2 391  | 25 761 (2) |
| 1971 ..... | 10 306                | 8 639   | 18 945 | 1 427             | 2 758   | 4 185  | 1 051        | 1 517   | 2 568  | 25 698 (2) |
| 1972 ..... | 9 771                 | 8 119   | 17 890 | 1 704             | 3 090   | 4 794  | 1 127        | 1 567   | 2 694  | 25 378 (2) |
| 1973 ..... | 8 676                 | 7 210   | 15 886 | 2 586             | 3 571   | 6 157  | 1 225        | 1 853   | 3 078  | 25 121 (2) |
| 1974 ..... | 7 596                 | 6 254   | 13 850 | 3 399             | 4 250   | 7 649  | 1 304        | 1 858   | 3 162  | 24 661 (2) |

(1) « Sociaal verweer » en thuis opgesloten niet inbegrepen ; Geel en Lierneux inbegrepen.

Vóór 1949 : gemiddeld aantal ; vanaf 1949 : toestand op 31 december. Van 1951-1958 is de onderverdeling naar geslacht benaderend.

(2) Niet inbegrepen, voor 1970, 87 patiënten (dienst « Q »), voor 1971, 56 patiënten (dienst « Q »), voor 1972, 57 patiënten (dienst « Q ») en 9 patiënten (dienst « K »), voor 1973, 98 patiënten (dienst « Q ») en 36 patiënten (dienst « K ») en voor 1974, 100 patiënten (dienst « Q ») en 49 patiënten (dienst « K »).

## 14. — Aantal doofstommen en blinden.

(Bron : Ministerie van Volksgezondheid.)

| JAREN (1)  | Doofstommen |         |        | Blinden |         |        |
|------------|-------------|---------|--------|---------|---------|--------|
|            | Mannen      | Vrouwen | Totaal | Mannen  | Vrouwen | Totaal |
| 1949 ..... | 2 815       | 2 131   | 4 946  | 2 403   | 1 609   | 4 012  |
| 1950 ..... | 2 758       | 2 150   | 4 908  | 2 493   | 1 605   | 4 098  |
| 1951 ..... | 2 696       | 2 162   | 4 858  | 2 587   | 1 733   | 4 320  |
| 1952 ..... | 2 719       | 2 137   | 4 856  | 2 662   | 1 776   | 4 438  |
| 1953 ..... | 2 792       | 2 108   | 4 900  | 2 709   | 1 858   | 4 567  |
| 1954 ..... | 2 655       | 2 078   | 4 733  | 2 695   | 1 899   | 4 594  |
| 1955 ..... | 2 689       | 2 121   | 4 810  | 2 679   | 1 980   | 4 659  |
| 1956 ..... | 2 814       | 2 173   | 4 987  | 2 795   | 2 038   | 4 833  |
| 1957 ..... | 2 667       | 2 100   | 4 767  | 2 620   | 1 965   | 4 585  |
| 1958 ..... | 2 651       | 2 180   | 4 831  | 2 774   | 2 024   | 4 798  |
| 1959 ..... | 2 800       | 2 156   | 4 956  | 2 844   | 2 054   | 4 898  |
| 1960 ..... | 2 679       | 2 000   | 4 679  | 2 740   | 1 924   | 4 664  |
| 1961 ..... | 2 676       | 2 075   | 4 751  | 2 782   | 2 104   | 4 886  |
| 1962 ..... | 2 680       | 2 100   | 4 780  | 2 723   | 1 954   | 4 677  |
| 1963 ..... | 2 666       | 2 237   | 4 903  | 2 721   | 2 058   | 4 779  |
| 1964 ..... | 2 767       | 2 188   | 4 955  | 2 743   | 2 095   | 4 838  |
| 1965 ..... | 2 779       | 2 244   | 5 023  | 2 813   | 2 358   | 5 171  |
| 1966 ..... | 2 737       | 2 110   | 4 847  | 2 597   | 2 155   | 4 752  |
| 1967 ..... | 2 733       | 2 173   | 4 906  | 2 987   | 2 259   | 5 246  |
| 1968 ..... | 2 866       | 2 191   | 5 057  | 2 705   | 2 189   | 4 894  |
| 1969 ..... | 2 885       | 2 225   | 5 110  | 2 677   | 2 147   | 4 824  |
| 1970 ..... | 2 853       | 2 110   | 4 963  | 2 619   | 2 193   | 4 812  |
| 1971 ..... | 3 075       | 2 230   | 5 305  | 2 706   | 2 242   | 4 948  |
| 1972 ..... | 2 760       | 2 164   | 4 924  | 2 559   | 2 192   | 4 751  |
| 1973 ..... | 2 809       | 2 210   | 5 019  | 2 647   | 2 425   | 5 072  |
| 1974 ..... | 2 771       | 2 170   | 4 941  | 2 568   | 2 380   | 4 948  |

(1) Toestand op 31 december.

## 15. — Doofstommen en blinden naar het onderricht.

| GROEPEN | 1970 |   | 1971 |   | 1972 |   | 1973 |   | 1974 |   |
|---------|------|---|------|---|------|---|------|---|------|---|
|         | M    | V | M    | V | M    | V | M    | V | M    | V |

### Doofstommen

|                                                                    |              |              |              |              |              |              |              |              |              |              |
|--------------------------------------------------------------------|--------------|--------------|--------------|--------------|--------------|--------------|--------------|--------------|--------------|--------------|
| a) Niet vatbaar voor onderwijs (1) ...                             | <b>304</b>   | <b>288</b>   | <b>379</b>   | <b>339</b>   | <b>304</b>   | <b>289</b>   | <b>326</b>   | <b>306</b>   | <b>301</b>   | <b>310</b>   |
| b) Vatbaar voor onderwijs, waarvan:                                |              |              |              |              |              |              |              |              |              |              |
| 1° niet onderwezen worden of zijn (1)                              | 216          | 219          | 184          | 197          | 175          | 205          | 220          | 243          | 241          | 229          |
| 2° aan huis of in een gesticht onderwezen worden of zijn (1) ..... | 1 227        | 970          | 1 256        | 997          | 1 252        | 1 039        | 1 184        | 981          | 1 178        | 938          |
| 3° in een speciaal gesticht onderwezen worden .....                | 1 106        | 633          | 1 256        | 697          | 1 029        | 631          | 1 079        | 680          | 1 051        | 693          |
| <i>Totaal:</i>                                                     | <b>2 549</b> | <b>1 822</b> | <b>2 696</b> | <b>1 891</b> | <b>2 456</b> | <b>1 875</b> | <b>2 483</b> | <b>1 904</b> | <b>2 470</b> | <b>1 860</b> |
| <i>Algemeen totaal:</i>                                            | <b>2 853</b> | <b>2 110</b> | <b>3 075</b> | <b>2 230</b> | <b>2 760</b> | <b>2 164</b> | <b>2 809</b> | <b>2 210</b> | <b>2 771</b> | <b>2 170</b> |

### Blinden

|                                                                    |              |              |              |              |              |              |              |              |              |              |
|--------------------------------------------------------------------|--------------|--------------|--------------|--------------|--------------|--------------|--------------|--------------|--------------|--------------|
| a) Niet vatbaar voor onderwijs (1) ...                             | <b>784</b>   | <b>781</b>   | <b>851</b>   | <b>902</b>   | <b>724</b>   | <b>764</b>   | <b>784</b>   | <b>879</b>   | <b>718</b>   | <b>788</b>   |
| b) Vatbaar voor onderwijs, waarvan:                                |              |              |              |              |              |              |              |              |              |              |
| 1° niet onderwezen worden of zijn (1)                              | 393          | 369          | 359          | 304          | 391          | 285          | 420          | 412          | 436          | 408          |
| 2° aan huis of in een gesticht onderwezen worden of zijn (1) ..... | 959          | 679          | 1 043        | 698          | 1 045        | 794          | 1 042        | 775          | 1 017        | 803          |
| 3° in een speciaal gesticht onderwezen worden .....                | 483          | 364          | 453          | 338          | 399          | 349          | 401          | 359          | 397          | 381          |
| <i>Totaal:</i>                                                     | <b>1 835</b> | <b>1 412</b> | <b>1 855</b> | <b>1 340</b> | <b>1 835</b> | <b>1 428</b> | <b>1 863</b> | <b>1 546</b> | <b>1 850</b> | <b>1 592</b> |
| <i>Algemeen totaal:</i>                                            | <b>2 619</b> | <b>2 193</b> | <b>2 706</b> | <b>2 242</b> | <b>2 559</b> | <b>2 192</b> | <b>2 647</b> | <b>2 425</b> | <b>2 568</b> | <b>2 380</b> |

(1) Volgens de verklaringen van de gemeentebesturen.

## 16. — Ziekten in de militaire hospitalen.

(Bron : Ministerie van Landsverdediging.)

| ZIEKTEGROEPEN                                                                                                      | 1973         |                    | 1974         |                    |
|--------------------------------------------------------------------------------------------------------------------|--------------|--------------------|--------------|--------------------|
|                                                                                                                    | Verpleegden  | Overledenen<br>(1) | Verpleegden  | Overledenen<br>(1) |
| <b>I. Besmettelijke en parasitaire ziekten :</b>                                                                   |              |                    |              |                    |
| 1. Tuberculose .....                                                                                               | 208          | 1                  | 100          | 2                  |
| 2. Venerische ziekten .....                                                                                        | 34           | —                  | 34           | —                  |
| 3. Andere besmettelijke en parasitaire<br>ziekten .....                                                            | 1 043        | 1                  | 1 122        | —                  |
| <b>II. Tumoren :</b>                                                                                               |              |                    |              |                    |
| 1. Kwaadaardige nieuwvormingen .....                                                                               | 133          | 27                 | 178          | 43                 |
| 2. Nieuwvormingen van de lymfatische<br>en hematopoiëtische weefsels .....                                         | 20           | —                  | 19           | 2                  |
| 3. Goedaardige nieuwvormingen of niet<br>gespecificeerd als goed- of kwaad-<br>aardig .....                        | 175          | 2                  | 261          | 2                  |
| <b>III. Allergische, endocrine, metabolische en<br/>voedingsziekten .....</b>                                      | <b>425</b>   | <b>4</b>           | <b>376</b>   | <b>14</b>          |
| <b>IV. Ziekten van het bloed en van de hemato-<br/>poiëtische organen .....</b>                                    | <b>66</b>    | <b>4</b>           | <b>82</b>    | <b>1</b>           |
| <b>V. Mentale, psychoneurotische en persoon-<br/>lijkheidsstoornissen (zelfmoordpogingen<br/>inbegrepen) .....</b> | <b>4 074</b> | <b>5</b>           | <b>5 303</b> | <b>6</b>           |
| <b>VI. Ziekten van het zenuwstelsel en van de<br/>zintuigen :</b>                                                  |              |                    |              |                    |
| 1. Vasculaire letsels van het centraal<br>zenuwstelsel .....                                                       | 328          | 5                  | 463          | 3                  |
| 2. Ziekten van het perifere zenuw-<br>stelsel .....                                                                | 162          | —                  | 227          | —                  |
| 3. Ziekten en aandoeningen van het oog.                                                                            | 215          | —                  | 227          | —                  |
| 4. Ziekten van het oor en de processus<br>mastoides .....                                                          | 361          | —                  | 296          | —                  |
| <b>VII. Ziekten van de bloedsomlooporganen ....</b>                                                                | <b>1 195</b> | <b>55</b>          | <b>1 343</b> | <b>78</b>          |
| <b>VIII. Ziekten van de ademhalingsorganen ....</b>                                                                | <b>4 500</b> | <b>23</b>          | <b>3 674</b> | <b>25</b>          |
| <b>IX. Ziekten van de spijsverteringsorganen ...</b>                                                               | <b>2 252</b> | <b>16</b>          | <b>1 977</b> | <b>11</b>          |
| <b>X. Ziekten van de urogenitaalorganen .....</b>                                                                  | <b>1 262</b> | <b>9</b>           | <b>1 282</b> | <b>9</b>           |
| <b>XI. Complicaties van zwangerschap, baring<br/>en post-partum .....</b>                                          | <b>562</b>   | <b>—</b>           | <b>501</b>   | <b>—</b>           |
| <b>XII. Ziekten van de huid en onderhuids weefsel</b>                                                              | <b>1 227</b> | <b>1</b>           | <b>1 128</b> | <b>—</b>           |
| <b>XIII. Ziekten van de beenderen en bewegings-<br/>organen .....</b>                                              | <b>2 226</b> | <b>1</b>           | <b>2 101</b> | <b>2</b>           |
| <b>XIV. Congenitale afwijkingen .....</b>                                                                          | <b>173</b>   | <b>2</b>           | <b>224</b>   | <b>—</b>           |
| <b>XV. Ziekten eigen aan de eerste kindsheid ....</b>                                                              | <b>23</b>    | <b>3</b>           | <b>21</b>    | <b>1</b>           |

16. — Ziekten in de militaire hospitalen. (vervolg).

(Bron : Ministerie van Landsverdediging.)

| ZIEKTEGROEPEN                                                                                         | 1973          |                    | 1974          |                    |
|-------------------------------------------------------------------------------------------------------|---------------|--------------------|---------------|--------------------|
|                                                                                                       | Verpleegden   | Overledenen<br>(1) | Verpleegden   | Overledenen<br>(1) |
| <b>XVI. Symptomen, slecht omschreven toestanden en seniliteit.</b>                                    |               |                    |               |                    |
| Symptomen :                                                                                           |               |                    |               |                    |
| a) van zenuwstelsel en zintuigen .....                                                                | 50            | —                  | 45            | —                  |
| b) van het bloedsomloopstelsel .....                                                                  | 72            | 3                  | 52            | —                  |
| c) van het ademhalingsstelsel .....                                                                   | 29            | —                  | 30            | —                  |
| d) van het spijsverteringsstelsel .....                                                               | 115           | —                  | 42            | —                  |
| e) van het genito-urin. systeem .....                                                                 | 119           | 2                  | 168           | —                  |
| f) van ledematen en gewrichten .....                                                                  | 165           | 1                  | 186           | 1                  |
| Zenuwachtigheid, zwakte .....                                                                         | 68            | —                  | 50            | —                  |
| Hoofdpijn .....                                                                                       | 156           | 1                  | 137           | —                  |
| Uremie .....                                                                                          | 3             | —                  | 5             | 1                  |
| Seniliteit zonder psychose .....                                                                      | 5             | 1                  | 3             | —                  |
| Andere algemene symptomen .....                                                                       | 6 922         | —                  | 3 789         | —                  |
| Plotse dood (onbek. oorzaak) .....                                                                    | 3             | 1                  | 1             | 1                  |
| <b>XVII. Ongevallen, vergiftigingen en traumata (classificatie volgens oorzaak).</b>                  |               |                    |               |                    |
| 1. Fracturen :                                                                                        |               |                    |               |                    |
| a) Schedel, wervelkolom, romp (met of zonder fractuur van andere beenderen) .....                     | 438           | 5                  | 371           | 2                  |
| b) Ledematen .....                                                                                    | 1 857         | 7                  | 1 894         | 5                  |
| 2. Luxaties, verstuikingen .....                                                                      | 1 186         | —                  | 1 213         | 2                  |
| 3. Traumata :                                                                                         |               |                    |               |                    |
| a) Hoofd (schedelbreuken uitgez.) .                                                                   | 963           | 3                  | 820           | 1                  |
| b) Inwendige .....                                                                                    | 35            | —                  | 32            | —                  |
| 4. Verwondingen :                                                                                     |               |                    |               |                    |
| a) Aangezicht, hals, romp .....                                                                       | 262           | —                  | 217           | —                  |
| b) Ledematen .....                                                                                    | 444           | —                  | 401           | —                  |
| c) Multipele localisaties .....                                                                       | 44            | 1                  | 23            | —                  |
| d) Oppervlakkige .....                                                                                | 372           | —                  | 336           | —                  |
| 5. Contusies en verplettering zonder wonden .....                                                     | 1 112         | —                  | 1 093         | —                  |
| 6. Gevolgen van vreemde voorwerpen in lichaamsholten doorgedrongen, langs anatomische openingen ..... | 36            | —                  | 46            | —                  |
| 7. Brandwonden .....                                                                                  | 121           | —                  | 111           | —                  |
| 8. Letsels zenuwen en ruggemerg .....                                                                 | 64            | —                  | 48            | —                  |
| 9. Schadel. nevenwerk. van geneesmiddelen .....                                                       | 108           | 1                  | 103           | —                  |
| 10. Tox. uitwissel bestand. niet medisch .....                                                        | 37            | —                  | 44            | —                  |
| 11. Andere schadelijke werkingen .....                                                                | 95            | —                  | 73            | —                  |
| <b>XVIII. Zonder diagnose .....</b>                                                                   | <b>4 577</b>  | <b>6</b>           | <b>7 649</b>  | <b>4</b>           |
| <b>Totaal:</b>                                                                                        | <b>40 122</b> | <b>191</b>         | <b>39 921</b> | <b>216</b>         |

(1) De overledenen zijn eveneens in het aantal verpleegden begrepen.



### 17. — Dienstplichtigen die wegens lichamelijke oorzaken werden vrijgesteld of verdaagd. — Aard van de oorzaken. <sup>(1)</sup>

(Bron: Ministerie van Landsverdediging.)

| ZIEKTEN EN LICHAAMSGEBREKEN<br>AANDOENINGEN                   | 1974           |                        |
|---------------------------------------------------------------|----------------|------------------------|
|                                                               | Vrijstellingen | Voorlopige afkeuringen |
| 1. Infectie- en parasitaire ziekten .....                     | 143            | —                      |
| 2. Kwaadaardige aandoeningen .....                            | 24             | 1                      |
| 3. Endocr. aand., voedingsstoorn. en afwijk. v.h. metab. .... | 389            | 1                      |
| 4. Aand. v.h. bloed en v.d. hematop. organen .....            | 37             | —                      |
| 5. Geestesafwijkingen .....                                   | 2 338          | —                      |
| 6. Aand. v.h. zenuwstelsel en v.d. zintuigen .....            | 2 256          | —                      |
| 7. Aand. v.d. bloedsomloop .....                              | 454            | —                      |
| 8. Aand. v.d. ademhalingsorganen .....                        | 1 027          | 3                      |
| 9. Aand. v.d. spijsverteringsorganen .....                    | 226            | 1                      |
| 10. Aand. v.d. uro-genitale organen .....                     | 258            | 2                      |
| 11. Aand. v.d. huid en onderhuidse weefsels .....             | 177            | —                      |
| 12. Aand. v.h. skelet en van de bewegingsorganen .....        | 2 191          | 4                      |
| 13. Niet medegedeeld .....                                    | 22             | —                      |
| <b>Totaal:</b>                                                | <b>9 542</b>   | <b>12</b>              |

(1) Sinds 1 januari 1973 worden de geschiktheidscriteria gerangschikt volgens de nomenclatuur van de W.O.G. (K.B. van 5 nov. 1971).

### 18. — Dienstplichtigen die het geneeskundig onderzoek ondergingen.

(Bron: Ministerie van Landsverdediging.)

| MILITIE-<br>KLASSEN | Dienst-<br>plichtigen<br>die voor het<br>R.S.C. zijn<br>opgekomen | Dienst-<br>plichtigen<br>die het<br>geneeskundig<br>onderzoek<br>ondergingen | Door de Herkeuringsraden ongeschikt verklaarde dienstplichtigen of<br>dienstplichtigen waarvan de oproeping alleen door het R.S.C. uitgesteld wordt |                                      |        |                                    |
|---------------------|-------------------------------------------------------------------|------------------------------------------------------------------------------|-----------------------------------------------------------------------------------------------------------------------------------------------------|--------------------------------------|--------|------------------------------------|
|                     |                                                                   |                                                                              | Ongeschikt<br>en voorlopig<br>verdaagd                                                                                                              | Definitief<br>ongeschikt<br>bevonden | Totaal | % ten over-<br>staan van<br>kol. 3 |
| (1)                 | (2)                                                               | (3)                                                                          | (4)                                                                                                                                                 | (5)                                  | (6)    | (7)                                |
| 1962 .....          | 47 975                                                            | 49 292                                                                       | 3 354                                                                                                                                               | 3 701                                | 7 055  | 14,31                              |
| 1963 .....          | 52 808                                                            | 54 084                                                                       | 2 228                                                                                                                                               | 4 634                                | 6 862  | 12,69                              |
| 1964 .....          | 49 695                                                            | 51 032                                                                       | 2 284                                                                                                                                               | 3 833                                | 6 117  | 11,98                              |
| 1965 .....          | 56 099                                                            | 57 599                                                                       | 3 123                                                                                                                                               | 4 553                                | 7 676  | 13,32                              |
| 1966 .....          | 56 769                                                            | 58 511                                                                       | 3 139                                                                                                                                               | 5 307                                | 8 446  | 14,43                              |
| 1967 .....          | 57 688                                                            | 59 493                                                                       | 3 318                                                                                                                                               | 5 419                                | 8 737  | 14,68                              |
| 1968 .....          | 58 395                                                            | 60 406                                                                       | 3 334                                                                                                                                               | 5 467                                | 8 801  | 14,57                              |
| 1969 .....          | 61 622                                                            | 63 809                                                                       | 3 013                                                                                                                                               | 6 052                                | 9 065  | 14,21                              |
| 1970 .....          | 58 561                                                            | 60 938                                                                       | 2 683                                                                                                                                               | 6 268                                | 8 951  | 14,69                              |
| 1971 .....          | 58 215                                                            | 60 632                                                                       | 2 614                                                                                                                                               | 6 954                                | 9 568  | 15,78                              |
| 1972 .....          | 59 506                                                            | 61 848                                                                       | 2 688                                                                                                                                               | 7 645                                | 10 333 | 16,71                              |
| 1973 .....          | 59 515                                                            | 62 139                                                                       | 49                                                                                                                                                  | 10 840                               | 10 889 | 17,52                              |
| 1974 .....          | 57 278                                                            | 59 878                                                                       | 12                                                                                                                                                  | 9 542                                | 9 554  | 15,96                              |

R.S.C. — Recruterings- en Selectiecentrum.

## 19. — Gestalte van de dienstplichtigen.

(Bron : Ministerie van Landsverdediging.)

| GESTALTE                | Categoriën | 1911          | 1926          | 1938          | 1960          | 1965          | 1972          | 1974          |
|-------------------------|------------|---------------|---------------|---------------|---------------|---------------|---------------|---------------|
| > 1,90 m                | A          | —             | —             | 13            | 35            | 5             | 11            | 17            |
|                         | B          | 1             | 2             | 1             | 16            | 57            | 156           | 166           |
|                         | C          | —             | 2             | 4             | 66            | 96            | 159           | 181           |
|                         |            | <b>1</b>      | <b>4</b>      | <b>18</b>     | <b>117</b>    | <b>158</b>    | <b>326</b>    | <b>364</b>    |
| 1,90 m - >1,85 m        | A          | 1             | 7             | 113           | 268           | 40            | 79            | 73            |
|                         | B          | 6             | 69            | 51            | 76            | 434           | 848           | 790           |
|                         | C          | 15            | 33            | 52            | 264           | 438           | 635           | 739           |
|                         |            | <b>22</b>     | <b>109</b>    | <b>216</b>    | <b>608</b>    | <b>912</b>    | <b>1 562</b>  | <b>1 602</b>  |
| 1,85 m - >1,80 m        | A          | 15            | 38            | 743           | 1 419         | 203           | 317           | 212           |
|                         | B          | 63            | 488           | 266           | 397           | 1 893         | 2 766         | 2 559         |
|                         | C          | 103           | 185           | 201           | 1 046         | 1 741         | 1 905         | 1 985         |
|                         |            | <b>181</b>    | <b>711</b>    | <b>1 210</b>  | <b>2 862</b>  | <b>3 837</b>  | <b>4 988</b>  | <b>4 756</b>  |
| 1,80 m - >1,75 m        | A          | 86            | 206           | 3 047         | 4 575         | 559           | 706           | 553           |
|                         | B          | 421           | 2 634         | 1 202         | 1 002         | 5 579         | 6 368         | 6 028         |
|                         | C          | 611           | 704           | 786           | 2 369         | 3 923         | 3 747         | 3 807         |
|                         |            | <b>1 118</b>  | <b>3 544</b>  | <b>5 035</b>  | <b>7 946</b>  | <b>10 061</b> | <b>10 821</b> | <b>10 388</b> |
| 1,75 m - >1 70 m        | A          | 295           | 542           | 7 763         | 7 621         | 878           | 862           | 674           |
|                         | B          | 1 618         | 7 269         | 2 624         | 1 637         | 8 799         | 7 732         | 7 651         |
|                         | C          | 1 796         | 1 931         | 1 621         | 2 814         | 4 777         | 3 708         | 3 785         |
|                         |            | <b>3 709</b>  | <b>9 742</b>  | <b>12 008</b> | <b>12 072</b> | <b>14 454</b> | <b>12 302</b> | <b>12 110</b> |
| 1,70 m - >1,65 m        | A          | 570           | 714           | 9 778         | 7 080         | 701           | 596           | 488           |
|                         | B          | 3 355         | 11 942        | 3 511         | 1 414         | 7 996         | 5 433         | 5 300         |
|                         | C          | 2 492         | 2 666         | 1 737         | 1 871         | 3 272         | 2 083         | 2 118         |
|                         |            | <b>6 417</b>  | <b>15 322</b> | <b>15 026</b> | <b>10 365</b> | <b>11 969</b> | <b>8 112</b>  | <b>7 906</b>  |
| 1,65 m - >1,60 m        | A          | 517           | 469           | 6 282         | 3 211         | 308           | 192           | 135           |
|                         | B          | 2 493         | 8 947         | 2 364         | 560           | 3 519         | 1 838         | 1 694         |
|                         | C          | 2 125         | 2 214         | 1 058         | 789           | 1 107         | 532           | 558           |
|                         |            | <b>5 135</b>  | <b>11 630</b> | <b>9 704</b>  | <b>4 560</b>  | <b>4 934</b>  | <b>2 562</b>  | <b>2 387</b>  |
| 1,60 m en minder        | A          | 278           | 206           | 2 238         | 850           | 68            | 37            | 25            |
|                         | B          | 992           | 3 968         | 935           | 168           | 1 014         | 421           | 354           |
|                         | C          | 1 032         | 1 034         | 447           | 154           | 276           | 85            | 93            |
|                         |            | <b>2 302</b>  | <b>5 208</b>  | <b>3 620</b>  | <b>1 172</b>  | <b>1 358</b>  | <b>543</b>    | <b>472</b>    |
| Aantal dienstplichtigen |            | <b>18 885</b> | <b>46 270</b> | <b>46 837</b> | <b>39 702</b> | <b>47 683</b> | <b>41 216</b> | <b>39 985</b> |
| Gemiddelde gestalte     |            | 1,66          | 1,67          | 1,68          | 1,72          | 1,72          | 1,74          | 1,74          |

A — Manschappen jonger dan 19 jaar.  
 B — Manschappen van 19 tot 20 jaar.  
 C — Manschappen ouder dan 20 jaar.

## 20. — Opgave van de speelpleinen die gesubsidieerd worden door het Bestuur voor de Lichamelijke Opvoeding, de Sport en het Openluchtlevens.

(Bron: ADEPS + BLOSO tot 1973; ADEPS + BJV van 1974 af).

| PROVINCIES<br>EN INRICHTENDE<br>MACHT | Aantal speelpleinen |            |            |            |            |            |            |            |             |            |            |            |            |            |            |
|---------------------------------------|---------------------|------------|------------|------------|------------|------------|------------|------------|-------------|------------|------------|------------|------------|------------|------------|
|                                       | 1960                | 1961       | 1962       | 1963       | 1964       | 1965       | 1966       | 1967       | 1968        | 1969       | 1970       | 1971       | 1972       | 1973       | 1974       |
| <b>Antwerpen</b> .....                | <b>72</b>           | <b>78</b>  | <b>69</b>  | <b>68</b>  | <b>79</b>  | <b>83</b>  | <b>76</b>  | <b>73</b>  | <b>79</b>   | <b>80</b>  | <b>85</b>  | <b>84</b>  | <b>76</b>  | <b>90</b>  | <b>87</b>  |
| gemeente .....                        | 21                  | 22         | 18         | 19         | 26         | 25         | 25         | 26         | 25          | 26         | 26         | 26         | 22         | 26         | 27         |
| particulieren ..                      | 51                  | 56         | 51         | 49         | 53         | 58         | 51         | 47         | 54          | 54         | 59         | 58         | 54         | 64         | 60         |
| <b>Brabant (1)</b> .....              | <b>115</b>          | <b>114</b> | <b>114</b> | <b>117</b> | <b>123</b> | <b>125</b> | <b>131</b> | <b>132</b> | <b>215*</b> | <b>137</b> | <b>137</b> | <b>164</b> | <b>171</b> | <b>168</b> | <b>153</b> |
| staat (2) .....                       | —                   | —          | —          | —          | —          | —          | —          | —          | —           | —          | —          | 19         | 32         | 25         | —          |
| gemeente .....                        | 69                  | 66         | 70         | 67         | 72         | 75         | 74         | 72         | 123         | 69         | 69         | 66         | 65         | 67         | 66         |
| particulieren ..                      | 46                  | 48         | 44         | 50         | 51         | 50         | 57         | 60         | 92          | 68         | 68         | 79         | 74         | 76         | 87         |
| <b>Henegouwen</b> .....               | <b>70</b>           | <b>81</b>  | <b>78</b>  | <b>85</b>  | <b>88</b>  | <b>83</b>  | <b>89</b>  | <b>91</b>  | <b>104*</b> | <b>97</b>  | <b>105</b> | <b>112</b> | <b>106</b> | <b>106</b> | <b>112</b> |
| gemeente .....                        | 38                  | 43         | 47         | 51         | 52         | 48         | 54         | 57         | 50          | 50         | 54         | 72         | 51         | 53         | 55         |
| particulieren ..                      | 32                  | 38         | 31         | 34         | 36         | 35         | 35         | 34         | 54          | 47         | 51         | 40         | 55         | 53         | 57         |
| <b>Luik</b> .....                     | <b>103</b>          | <b>110</b> | <b>106</b> | <b>106</b> | <b>112</b> | <b>112</b> | <b>115</b> | <b>103</b> | <b>121*</b> | <b>124</b> | <b>126</b> | <b>140</b> | <b>155</b> | <b>157</b> | <b>161</b> |
| provincie .....                       | 1                   | 1          | 1          | 1          | 1          | 1          | 1          | 1          | —           | 1          | —          | —          | 1          | 1          | 1          |
| gemeente .....                        | 80                  | 87         | 83         | 84         | 82         | 87         | 82         | 83         | 93          | 97         | 98         | 102        | 108        | 113        | 113        |
| particulieren ..                      | 22                  | 22         | 22         | 21         | 29         | 24         | 32         | 19         | 28          | 26         | 28         | 38         | 46         | 43         | 47         |
| <b>Limburg</b> .....                  | <b>34</b>           | <b>33</b>  | <b>38</b>  | <b>38</b>  | <b>45</b>  | <b>45</b>  | <b>49</b>  | <b>61</b>  | <b>53</b>   | <b>53</b>  | <b>56</b>  | <b>57</b>  | <b>58</b>  | <b>60</b>  | <b>57</b>  |
| provincie .....                       | 1                   | 1          | 1          | 1          | 1          | 1          | 1          | 1          | 1           | 1          | 1          | 1          | 1          | 1          | 1          |
| gemeente .....                        | 1                   | 1          | 1          | 2          | 2          | 3          | 3          | 3          | 3           | 4          | 7          | 7          | 7          | 7          | 11         |
| particulieren ..                      | 32                  | 31         | 36         | 35         | 42         | 41         | 45         | 57         | 49          | 48         | 48         | 49         | 50         | 52         | 45         |
| <b>Luxemburg</b> .....                | <b>24</b>           | <b>26</b>  | <b>20</b>  | <b>22</b>  | <b>26</b>  | <b>31</b>  | <b>32</b>  | <b>33</b>  | <b>19*</b>  | <b>39</b>  | <b>40</b>  | <b>43</b>  | <b>45</b>  | <b>46</b>  | <b>43</b>  |
| gemeente .....                        | 6                   | 10         | 5          | 4          | 5          | 5          | 5          | 5          | 4           | 13         | 12         | 14         | 15         | 14         | 12         |
| particulieren ..                      | 18                  | 16         | 15         | 18         | 21         | 26         | 27         | 28         | 15          | 26         | 28         | 29         | 30         | 32         | 31         |
| <b>Namen</b> .....                    | <b>72</b>           | <b>68</b>  | <b>54</b>  | <b>55</b>  | <b>59</b>  | <b>59</b>  | <b>63</b>  | <b>61</b>  | <b>48*</b>  | <b>65</b>  | <b>65</b>  | <b>70</b>  | <b>71</b>  | <b>72</b>  | <b>70</b>  |
| provincie .....                       | 3                   | 3          | 1          | 1          | —          | —          | —          | —          | —           | —          | —          | —          | —          | —          | —          |
| gemeente .....                        | 33                  | 29         | 19         | 18         | 22         | 23         | 24         | 24         | 18          | 23         | 22         | 26         | 28         | 26         | 27         |
| particulieren ..                      | 36                  | 36         | 34         | 36         | 37         | 36         | 39         | 37         | 30          | 42         | 43         | 44         | 43         | 46         | 43         |
| <b>Oost-Vlaanderen</b> ..             | <b>59</b>           | <b>61</b>  | <b>56</b>  | <b>65</b>  | <b>68</b>  | <b>69</b>  | <b>72</b>  | <b>72</b>  | <b>76</b>   | <b>72</b>  | <b>77</b>  | <b>78</b>  | <b>71</b>  | <b>73</b>  | <b>69</b>  |
| gemeente .....                        | 17                  | 18         | 14         | 16         | 22         | 19         | 18         | 18         | 18          | 16         | 18         | 18         | 17         | 16         | 18         |
| particulieren ..                      | 42                  | 43         | 42         | 49         | 46         | 50         | 54         | 54         | 58          | 56         | 59         | 60         | 54         | 57         | 51         |
| <b>West-Vlaanderen</b> ..             | <b>104</b>          | <b>111</b> | <b>105</b> | <b>112</b> | <b>121</b> | <b>133</b> | <b>139</b> | <b>145</b> | <b>126</b>  | <b>144</b> | <b>134</b> | <b>139</b> | <b>146</b> | <b>125</b> | <b>132</b> |
| gemeente .....                        | 15                  | 17         | 13         | 15         | 18         | 21         | 21         | 24         | 17          | 22         | 23         | 24         | 34         | 33         | 36         |
| particulieren ..                      | 89                  | 94         | 92         | 97         | 103        | 112        | 118        | 121        | 109         | 122        | 111        | 115        | 112        | 92         | 96         |
| <b>Rijk</b> .....                     | <b>653</b>          | <b>682</b> | <b>640</b> | <b>668</b> | <b>721</b> | <b>740</b> | <b>766</b> | <b>771</b> | <b>841</b>  | <b>811</b> | <b>825</b> | <b>887</b> | <b>899</b> | <b>897</b> | <b>884</b> |
| provincie .....                       | 5                   | 5          | 3          | 3          | 2          | 2          | 2          | 2          | 1           | 2          | 1          | 1          | 2          | 2          | 2          |
| gemeente .....                        | 280                 | 293        | 270        | 276        | 301        | 306        | 306        | 312        | 351         | 320        | 329        | 355        | 347        | 355        | 365        |
| particulieren ..                      | 368                 | 384        | 367        | 389        | 418        | 432        | 458        | 457        | 489         | 489        | 495        | 512        | 518        | 515        | 517        |
| <b>BLOSO</b> .....                    | —                   | —          | —          | —          | —          | —          | —          | —          | —           | —          | —          | 19         | 32         | 25         | —          |

(1) Het eigendom van Hofstade is eigendom van de Staat terwijl het domein van Huizingen niet meer wordt gesubsidieerd daar een inkomgeld wordt gevraagd.

(2) De vakantiespeelpleinen opgericht in de Brusselse agglomeratie worden beheerd door het Bloso zelf.

N.B. In 1971, 1973 en 1974 werden eveneens respectievelijk 2, 3 en 5 private speelpleinen erkend in het Belgisch bezettingsgebied in Duitsland. Deze pleinen zijn niet opgenomen in de totalen hierboven.

## 21. — Inventaris van de installaties voor lichamelijke opvoeding en sport op 1<sup>ste</sup> januari 1971.

Bron : Bestuur voor de lichamelijke opvoeding, de sport en het openluchtlevens (ex NILOS)

| UITRUSTING                                          | Antwerpen | Brabant |     |     | Hene-gouwen | Luik | Lim-burg | Luxem-burg | Namen | Oost-Vlaan-deren | West-Vlaan-deren | Rijk  |
|-----------------------------------------------------|-----------|---------|-----|-----|-------------|------|----------|------------|-------|------------------|------------------|-------|
|                                                     |           | (1)     | (2) | (3) |             |      |          |            |       |                  |                  |       |
| Sportcomplexen .....                                | 39        | 47      | 40  | 7   | 18          | 15   | 24       | 13         | 9     | 29               | 32               | 273   |
| Speelpleinen .....                                  | 154       | 99      | 65  | 20  | 126         | 171  | 74       | 63         | 105   | 99               | 176              | 1 152 |
| Sporthallen (4) .....                               | 27        | 7       | 22  | 3   | 8           | 24   | 13       | 3          | 2     | 16               | 30               | 155   |
| Turnzalen niet afhankelijk van de scholen .....     | 53        | 25      | 10  | 4   | 40          | 61   | 13       | 31         | 23    | 27               | 32               | 319   |
| Zwembaden (4) <i>Totaal:</i>                        | 73        | 41      | 15  | 11  | 45          | 43   | 57       | 29         | 23    | 46               | 100              | 483   |
| — overdekte zwembaden .                             | 27        | 22      | 14  | ..  | ..          | ..   | 19       | ..         | ..    | 19               | 46               | 147   |
| — openluchtzwembaden ..                             | 23        | 11      | 1   | ..  | ..          | ..   | 30       | ..         | ..    | 23               | 28               | 116   |
| — natuurlijke zwemgelegenheden ....                 | 23        | 8       | —   | ..  | ..          | ..   | 8        | ..         | ..    | 4                | 26               | 69    |
| Atletiekvelden .....                                | 26        | 30      | 11  | 2   | 18          | 15   | 8        | 4          | 5     | 12               | 18               | 149   |
| Voetbalvelden .....                                 | 424       | 239     | 85  | 60  | 233         | 293  | 269      | 140        | 157   | 275              | 247              | 2 422 |
| Handbalvelden .....                                 | 11        | —       | 5   | 2   | 11          | 34   | 2        | —          | 5     | 8                | 9                | 87    |
| Korfbalvelden .....                                 | 26        | 1       | 1   | —   | —           | —    | 1        | —          | —     | 4                | 3                | 36    |
| Basebalvelden .....                                 | 6         | 1       | —   | —   | —           | 1    | —        | —          | —     | —                | 3                | 11    |
| Hockeyvelden .....                                  | 14        | 5       | 19  | 1   | 3           | 4    | —        | —          | 1     | 3                | 3                | 53    |
| Rugbyvelden .....                                   | —         | —       | 2   | 1   | 1           | 2    | —        | —          | 1     | 1                | —                | 8     |
| Basket-ballvelden .....                             | 142       | 60      | 89  | 21  | 143         | 135  | 48       | 48         | 63    | 62               | 95               | 906   |
| Volley-ballvelden .....                             | 77        | 46      | 33  | 17  | 61          | 41   | 69       | 34         | 33    | 59               | 88               | 558   |
| Tennisbanen .....                                   | 217       | 106     | 262 | 35  | 104         | 143  | 77       | 58         | 58    | 47               | 270              | 1 377 |
| Kaatsbalvelden .....                                | 13        | 27      | 30  | 63  | 443         | 10   | —        | 4          | 157   | 57               | —                | 804   |
| Bol- en kegelbanen .....                            | 25        | 17      | 341 | 36  | 231         | 66   | 30       | 70         | 66    | 62               | 40               | 984   |
| Golfvelden .....                                    | 1         | 6       | —   | 1   | 2           | 4    | 2        | —          | 1     | 1                | 2                | 20    |
| Miniatuur-golfvelden .....                          | 9         | 5       | 10  | 2   | 8           | 13   | 6        | 7          | 10    | 4                | 34               | 108   |
| Installaties voor nautische sporten <i>Totaal:</i>  | 31        | 28      | 5   | 1   | 10          | 12   | 13       | 6          | 10    | 24               | 32               | 172   |
| — zeilen .....                                      | 5         | 2       | 1   | ..  | ..          | ..   | 2        | ..         | ..    | 5                | 16               | 31    |
| — roeien .....                                      | 10        | 4       | 2   | ..  | ..          | ..   | 5        | ..         | ..    | 9                | 5                | 35    |
| — kano .....                                        | 8         | 3       | —   | ..  | ..          | ..   | 2        | ..         | ..    | 3                | 4                | 20    |
| — kayak .....                                       | 1         | 1       | 2   | ..  | ..          | ..   | 1        | ..         | ..    | 1                | —                | 6     |
| — waterski .....                                    | 7         | 18      | —   | ..  | ..          | ..   | 3        | ..         | ..    | 6                | 7                | 41    |
| Vliegvelden .....                                   | 5         | 1       | —   | 1   | 6           | 4    | 1        | 5          | 1     | 2                | 3                | 29    |
| Renbanen .....                                      | —         | 3       | 1   | —   | —           | 1    | 3        | 1          | —     | 2                | 4                | 15    |
| Maneges (rijsscholen) <i>Totaal:</i>                | 61        | 45      | 9   | 22  | 27          | 36   | 17       | 7          | 19    | 41               | 47               | 331   |
| — openlucht .....                                   | 37        | 21      | 5   | ..  | ..          | ..   | 11       | ..         | ..    | 31               | 34               | 139   |
| — overdekt .....                                    | 16        | 14      | 3   | ..  | ..          | ..   | 4        | ..         | ..    | 5                | 6                | 48    |
| — gesloten .....                                    | 8         | 10      | 1   | ..  | ..          | ..   | 2        | ..         | ..    | 5                | 7                | 33    |
| Wielersbanen .....                                  | 1         | 9       | 1   | —   | 2           | 3    | 1        | —          | —     | 2                | 1                | 20    |
| Rol- en ijsschaatsbanen ..                          | 4         | 4       | 1   | 1   | 2           | 2    | 3        | 1          | 1     | 4                | 2                | 25    |
| Kunstmatige skibanen ...                            | 1         | 1       | 1   | —   | —           | 8    | —        | 1          | 1     | —                | —                | 13    |
| Badmintonzalen .....                                | ..        | ..      | ..  | —   | 9           | 5    | ..       | 1          | —     | ..               | ..               | 15    |
| Tafeltennis .....                                   | ..        | ..      | ..  | 11  | 134         | 126  | ..       | 32         | 61    | ..               | ..               | 364   |
| Kleine sportzalen uitgerust voor sommige sporten .. | 70        | 48      | 12  | 10  | 82          | 40   | 19       | 19         | 19    | 123              | 61               | 503   |
| Wippen en doelen voor boogschieten .....            | 230       | 114     | 10  | 17  | 251         | 10   | 48       | 4          | 3     | 357              | 169              | 1 213 |
| Schietsbanen voor vuurwapens .....                  | 33        | 8       | —   | 7   | 61          | 20   | 64       | 4          | 8     | 18               | 33               | 256   |
| Jeugdherbergen en jeugdtehuizen .....               | 67        | 40      | 14  | 3   | 14          | 30   | 252      | 24         | 18    | 50               | 52               | 564   |
| Kampeerterreinen .....                              | 67        | 30      | —   | 19  | 40          | 96   | 309      | 124        | 86    | 32               | 133              | 936   |

(1) Arr. Halle-Vilvoorde, arr. Leuven. (2) Arr. Brussel-Hoofdstad : 10 gemeenten.

(3) Arr. Nijvel. (4) Voor het Nederlandstalige gebied is de toestand berekend op 1 juli 1972.

## 22. — Luchtverontreiniging.

Momenteel beschikt men in België over slechts weinig gegevens i.v.m. de verontreiniging. De belangrijkste beschikbare gegevens hebben betrekking op de luchtverontreiniging door rook en SO<sub>2</sub> (zwaveldioxide) en worden dagelijks ingezameld door het Koninklijk Meteorologisch Instituut en het Instituut voor Hygiëne en Epidemiologie, die daartoe over een net van ongeveer 200 meetstations beschikken. Deze liggen verspreid over het hele land, maar zijn merendeels geplaatst in de vijf grote agglomeraties waar de verontreiniging uiteraard het grootst is en controle dus het meest gewenst is. Voor de eerste keer publiceert het N.I.S. een overzicht van deze resultaten in het jaarboek.

Onder de benaming rook wordt verstaan : fijn verdeeld zwart stof waarvan de deeltjes voldoende kleine afmetingen hebben om zich werkelijk in suspensie in de lucht te bevinden. Ze zijn voornamelijk samengesteld uit verbrandingsresten.

De verontreinigingsgraad, zowel door rook als door zwaveldioxide (SO<sub>2</sub>), wordt uitgedrukt in microgram (µg) per kubieke meter lucht.

Aangezien het onmogelijk bleek, hier alle resultaten op te nemen, hebben we voor elke grote agglomeratie de waarnemingen van één station uit het centrum (twee voor Brussel) en van één uit het randgebied aangehouden.

In de tabellen worden de maandgemiddelden sedert het begin van de waarnemingen weergegeven.

Als voorbeeld gaat hierbij een grafische voorstelling voor de Brusselse agglomeratie. De concentratiecurven van rook en SO<sub>2</sub> werden getekend op reproducties van kaarten op kleine schaal.

## AGGLOMERATIE BRUSSEL

Station 001 : Politiebureau, Kolenmarkt 30, Brussel

Maandelijks gemiddelde concentraties in µg/m<sup>3</sup>

| Observatie-jaren | Januari | Februari | Maart | April | Mei | Juni | Juli | Augustus | Sept. | October | Nov. | December |
|------------------|---------|----------|-------|-------|-----|------|------|----------|-------|---------|------|----------|
|------------------|---------|----------|-------|-------|-----|------|------|----------|-------|---------|------|----------|

## 1. Rook

|      |       |       |       |       |     |       |       |       |       |       |       |       |
|------|-------|-------|-------|-------|-----|-------|-------|-------|-------|-------|-------|-------|
| 1968 | —     | —     | —     | —     | —   | —     | —     | —     | —     | 56    | 77    | 105   |
| 1969 | 64    | 83    | 85    | 59(1) | 42  | 36(1) | 30    | 42(1) | 62    | 104   | 67    | 113   |
| 1970 | 91    | 76    | 72    | 69    | 46  | 37(1) | 24    | 31(1) | 42    | 56    | 66    | 76    |
| 1971 | 81    | 75    | 58    | (2)   | (2) | (2)   | (2)   | 26(1) | 44    | 49(1) | 60(1) | 74(1) |
| 1972 | 67(1) | 79    | 65    | 21    | 27  | 24    | 24(1) | 24(1) | 48(1) | 57    | 49    | 91(1) |
| 1973 | 62    | 61(1) | 56(1) | 31    | 29  | 25    | 18    | 36(1) | 39    | 59    | 63(1) | 43    |
| 1974 | 34    | 36    | 46    | 34    | 26  | (3)   | (3)   | (3)   | (3)   | (3)   | (3)   | (3)   |
| 1975 | 32    | (2)   | 33    | 29    | 21  | 21    | 18    | 22    |       |       |       |       |

2. SO<sub>2</sub>

|      |        |        |        |        |     |        |       |        |        |        |        |        |
|------|--------|--------|--------|--------|-----|--------|-------|--------|--------|--------|--------|--------|
| 1968 | —      | —      | —      | —      | —   | —      | —     | —      | —      | 279    | 384    | 483    |
| 1969 | 373    | 432(1) | 359    | 254(1) | 126 | 111(1) | 82    | 108(1) | 159    | 250    | 338    | 538    |
| 1970 | 445    | 355    | 341    | 271    | 157 | 123(1) | 83    | (2)    | 133    | 245    | 269    | 340    |
| 1971 | 401    | 487    | 268    | (2)    | (2) | (2)    | (2)   | 77(1)  | 137    | 205(1) | (2)    | 347(1) |
| 1972 | 311(1) | 310    | 266    | 171    | 138 | 116    | 68(1) | 71(1)  | 155(1) | 233    | 247(1) | 389(1) |
| 1973 | 291    | 148(1) | 266(1) | 215    | 121 | 86     | 53    | 83(1)  | 108    | 221    | 203(1) | 155    |
| 1974 | 209    | 215    | 247    | 148    | 155 | (3)    | (3)   | (3)    | (3)    | (3)    | (3)    | (3)    |
| 1975 | 193    | (2)    | 165    | 160    | 91  | 81     | 47    | 45     |        |        |        |        |

(1) Er worden slechts 10 tot 25 geldige dagelijkse waarnemingen opgetekend per maand.

(2) Minder dan 10 geldige dagelijkse cijfers worden per maand verkregen.

(3) Cijfers niet verkrijgbaar ten gevolge van moeilijkheden bij elektronische verwerking.

22. — Luchtverontreiniging (vervolg).

AGGLOMERATIE BRUSSEL (vervolg).

Station 003 : Zuidpaleis, Lemonnierlaan 162, Brussel

Maandelijkse gemiddelde concentraties in  $\mu\text{g}/\text{m}^3$

| Observatie-jaren | Januari | Februari | Maart | April | Mei | Juni | Juli | Augustus | Sept. | October | Nov. | December |
|------------------|---------|----------|-------|-------|-----|------|------|----------|-------|---------|------|----------|
|------------------|---------|----------|-------|-------|-----|------|------|----------|-------|---------|------|----------|

1. Rook

|      |       |        |       |     |    |       |       |       |       |       |     |     |
|------|-------|--------|-------|-----|----|-------|-------|-------|-------|-------|-----|-----|
| 1968 | —     | —      | —     | —   | —  | —     | —     | —     | —     | —     | —   | —   |
| 1969 | —     | 100(1) | 88    | 45  | 40 | 30    | 26    | 40    | 52    | 100   | 57  | 106 |
| 1970 | 70(1) | 53(1)  | 54    | 49  | 36 | 29    | 20    | 30    | 40    | 54    | 55  | 73  |
| 1971 | 70    | 64     | 59    | 53  | 42 | 32    | 27    | 25    | 52    | 57    | 68  | 61  |
| 1972 | 87    | 84     | 55(1) | (2) | 23 | 25(1) | 23    | 22    | 37    | 55(1) | 46  | 88  |
| 1973 | 70(1) | 65(1)  | 53(1) | (2) | 28 | 21(1) | 13(1) | 44(1) | 32(1) | 46    | 32  | 17  |
| 1974 | 21    | 37     | 40    | 27  | 22 | (3)   | (3)   | (3)   | (3)   | (3)   | (3) | (3) |
| 1975 | (2)   | 94     | 35    | 34  | 25 | 23    | 20    | 21    |       |       |     |     |

2. SO<sub>2</sub>

|      |        |        |        |     |     |        |       |        |        |        |     |     |
|------|--------|--------|--------|-----|-----|--------|-------|--------|--------|--------|-----|-----|
| 1968 | —      | —      | —      | —   | —   | —      | —     | —      | —      | —      | —   | —   |
| 1969 | —      | 447(1) | 335    | 205 | 117 | 127    | 100   | 92     | 157    | 221    | 228 | 430 |
| 1970 | 318(1) | 248(1) | 282    | 215 | 157 | 123    | 62    | 97     | 142    | 192    | 186 | 320 |
| 1971 | 294    | 402    | 273    | 244 | 124 | 126    | 97    | 96     | 174    | 223    | 284 | 312 |
| 1972 | 299    | 289    | 224(1) | (2) | 130 | 125(1) | 81    | 106    | 135    | 185(1) | 190 | 297 |
| 1973 | 248(1) | 176(1) | 221(1) | (2) | 121 | 102(1) | 89(1) | 135(1) | 130(1) | 187    | 81  | 44  |
| 1974 | 99     | 159    | 197    | 140 | 141 | (3)    | (3)   | (3)    | (3)    | (3)    | (3) | (3) |
| 1975 | (2)    | 228    | 134    | 126 | 77  | 80     | 65    | 69     |        |        |     |     |

Station 009 : Modelwijk Laeken

Maandelijkse gemiddelde concentraties in  $\mu\text{g}/\text{m}^3$

| Observatie-jaren | Januari | Februari | Maart | April | Mei | Juni | Juli | Augustus | Sept. | October | Nov. | December |
|------------------|---------|----------|-------|-------|-----|------|------|----------|-------|---------|------|----------|
|------------------|---------|----------|-------|-------|-----|------|------|----------|-------|---------|------|----------|

1. Rook

|      |       |     |       |     |       |       |       |       |     |       |     |     |
|------|-------|-----|-------|-----|-------|-------|-------|-------|-----|-------|-----|-----|
| 1968 | —     | —   | —     | —   | —     | —     | —     | —     | —   | 37(1) | 59  | 76  |
| 1969 | 42    | 64  | 62    | 32  | 26(1) | 22(1) | (2)   | 21    | 40  | 71    | 42  | 80  |
| 1970 | 63    | 34  | 36    | 28  | 26    | (2)   | (2)   | (2)   | 33  | 37    | 36  | 52  |
| 1971 | 52    | 40  | 37    | 33  | 41(1) | 22(1) | 18    | 18    | 37  | 40(1) | 36  | 38  |
| 1972 | 53    | 56  | 57    | 15  | 18    | 18(1) | 16(1) | 24(1) | 32  | 38    | 35  | 69  |
| 1973 | 47    | (2) | 54(1) | 17  | (2)   | 8     | 9     | 20    | 23  | 27    | 27  | 20  |
| 1974 | 16(1) | (2) | 25    | 20  | 15    | (3)   | (3)   | (3)   | (3) | (3)   | (3) | (3) |
| 1975 | 13    | 48  | 17    | (2) | (2)   | 16    | 12    | 13    |     |       |     |     |

2. SO<sub>2</sub>

|      |        |     |        |     |        |        |       |       |     |        |     |     |
|------|--------|-----|--------|-----|--------|--------|-------|-------|-----|--------|-----|-----|
| 1968 | —      | —   | —      | —   | —      | —      | —     | —     | —   | 131(1) | 191 | 263 |
| 1969 | 140    | 199 | 198(1) | 140 | 95(1)  | 110(1) | (2)   | 71    | 105 | 144    | 128 | 266 |
| 1970 | 217    | 154 | 185    | 123 | 106    | (2)    | (2)   | (2)   | 95  | 119    | 105 | 173 |
| 1971 | 190    | 176 | 147    | 135 | 138(1) | 73(1)  | 79    | 49    | 104 | 125(1) | 161 | 164 |
| 1972 | 175    | 231 | 159    | 108 | 93     | 66(1)  | 50(1) | 79(1) | 110 | 157    | 125 | 178 |
| 1973 | 159    | (2) | 222    | 210 | (2)    | 84     | 132   | 143   | 137 | 119    | 115 | 56  |
| 1974 | 114(1) | (2) | 126    | 120 | 119    | (3)    | (3)   | (3)   | (3) | (3)    | (3) | (3) |
| 1975 | 54     | 97  | 88     | (2) | (2)    | 70     | 94    | 76    |     |        |     |     |

(1) (2) (3) : zie de opmerkingen op bladzijde 97.

## 22. — Luchtverontreiniging (vervolg).

## AGGLOMERATIE LUIK

Station 203 : Brandweerkazerne, quai de la Boverie, Luik

Maandelijks gemiddelde concentraties in  $\mu\text{g}/\text{m}^3$ 

| Observatie-jaren | Januari | Februari | Maart | April | Mei   | Juni  | Juli  | Augustus | Sept. | October | Nov.  | December |
|------------------|---------|----------|-------|-------|-------|-------|-------|----------|-------|---------|-------|----------|
| 1. Rook          |         |          |       |       |       |       |       |          |       |         |       |          |
| 1968 .....       | 69      | 68       | 55    | 72    | 37    | 35    | 28    | 38       | 51    | 66(1)   | 73    | 95       |
| 1969 .....       | 57      | 69       | 75    | 46    | 35    | 31    | 30    | 38       | 55    | 89      | 45(1) | 90       |
| 1970 .....       | 60      | 46       | 50    | 33(1) | 41    | 44    | 24    | 50       | 41    | 50      | 26(1) | 63(1)    |
| 1971 .....       | 63(1)   | 45(1)    | 76    | 72(1) | 46    | 34    | 35    | 31       | 63    | 53      | 52    | 55       |
| 1972 .....       | 65      | 81       | 68    | 37    | 30    | 25    | 25    | 32       | 67    | 64(1)   | 40    | 82       |
| 1973 .....       | 70      | 58       | 65    | 40    | 34    | 36    | 28(1) | 51(1)    | 51(1) | 57      | 47(1) | 45(1)    |
| 1974 .....       | 33      | 42       | 72    | 56(1) | 51(1) | (3)   | (3)   | (3)      | (3)   | (3)     | (3)   | (3)      |
| 1975 .....       | 35      | 76       | 35    | 20    | 14    | 18(1) | 28    | 31       |       |         |       |          |

2. SO<sub>2</sub>

|            |        |        |     |        |        |       |       |        |        |        |        |        |
|------------|--------|--------|-----|--------|--------|-------|-------|--------|--------|--------|--------|--------|
| 1968 ..... | 234    | 250(1) | 171 | 162    | 103    | 81    | 74    | 86     | 119    | 167(1) | 222    | 336    |
| 1969 ..... | 206    | 282    | 229 | 166    | 118    | 104   | 94    | 105    | 141    | 186    | 170(1) | 314    |
| 1970 ..... | 210    | 214    | 202 | 138(1) | 126    | 115   | 86    | 109    | 98     | 149    | 110(1) | 247(1) |
| 1971 ..... | 215(1) | 159(1) | 259 | 133(1) | 107    | 84    | 81    | 67     | 116    | 142    | 181    | 181    |
| 1972 ..... | 174    | 200    | 172 | 123    | 103    | 77    | 76    | 75     | 137    | 164(1) | 134    | 245    |
| 1973 ..... | 198    | 180    | 179 | 140    | 109    | 101   | 87(1) | 111(1) | 122(1) | 192    | 177(1) | 195(1) |
| 1974 ..... | 125(1) | 120(1) | 180 | 134(1) | 152(1) | (3)   | (3)   | (3)    | (3)    | (3)    | (3)    | (3)    |
| 1975 ..... | 125    | 169    | 107 | 88     | 63     | 63(1) | 67    | 62     |        |        |        |        |

Station 213 : Gemeentehuis Embourg

Maandelijks gemiddelde concentraties in  $\mu\text{g}/\text{m}^3$ 

| Observatie-jaren   | Januari | Februari | Maart | April | Mei    | Juni  | Juli | Augustus | Sept. | October | Nov.  | December |
|--------------------|---------|----------|-------|-------|--------|-------|------|----------|-------|---------|-------|----------|
| 1. Rook            |         |          |       |       |        |       |      |          |       |         |       |          |
| 1968 .....         | —       | 70(1)    | 28    | 49    | 28(1)  | 16    | 17   | 24       | 26    | 29      | 49    | 64       |
| 1969 .....         | 26      | 41       | 51    | 26    | 15     | 21    | 19   | 21(1)    | 41    | 53      | 18    | 58       |
| 1970 .....         | 57      | 23       | 27    | 14    | 25     | 22    | 9    | 30       | 21    | 28      | 16    | 36       |
| 1971 .....         | 27      | 26       | 31    | 43    | 32(1)  | 14(1) | 27   | 15       | 46    | 37      | 25(1) | 42(1)    |
| 1972 .....         | 37      | 33(1)    | 41(1) | 18(1) | 15     | 16    | 15   | 19       | 35    | 44(1)   | 20    | 39       |
| 1973 .....         | 33      | 30       | 37    | 19    | 16     | 18    | 14   | 29       | 19    | 27      | 24    | 17       |
| 1974 .....         | 14      | 24       | 43    | 31    | 18     | (3)   | (3)  | (3)      | (3)   | (3)     | (3)   | (3)      |
| 1975 .....         | (2)     | 44       | —     | 13    | 14     | 17(1) | 14   | 22       |       |         |       |          |
| 2. SO <sub>2</sub> |         |          |       |       |        |       |      |          |       |         |       |          |
| 1968 .....         | —       | 175(1)   | 98    | 115   | 89(1)  | 50    | 65   | 54       | 62    | 58      | 121   | 191      |
| 1969 .....         | 79      | 155      | 140   | 88    | 59     | 79    | 66   | 52(1)    | 75    | 74      | 59    | 186      |
| 1970 .....         | 97      | 87       | 97    | 58    | 69     | 62    | 39   | 61       | 47    | 66      | 43    | 130      |
| 1971 .....         | 81      | 102      | 108   | 106   | 107(1) | 39(1) | 55   | 29       | 72    | 71      | 81(1) | 113(1)   |
| 1972 .....         | 99      | 95(1)    | 80(1) | 64(1) | 52     | 37    | 48   | 50       | 82    | 99(1)   | 61    | 95       |
| 1973 .....         | 105     | 99       | 117   | 95    | 61     | 70    | 54   | 92       | 71    | 103     | 100   | 81       |
| 1974 .....         | 60      | 80       | 128   | 113   | 86     | (3)   | (3)  | (3)      | (3)   | (3)     | (3)   | (3)      |
| 1975 .....         | 34      | 102      | (2)   | 60    | 65     | 63(1) | 32   | 54       |       |         |       |          |

(1) (2) (3) : zie de opmerkingen op bladzijde 97.

22. — Luchtverontreiniging (vervolg).

**AGGLOMERATIE CHARLEROI**

Station 506 : Electriciteitsbedrijf, rue de l'Eglise, Mont-sur-Marchienne

Maandelijkse gemiddelde concentraties in  $\mu\text{g}/\text{m}^3$

| Observatie-jaren | Januari | Februari | Maart             | April             | Mei | Juni              | Juli | Augustus | Sept. | October | Nov. | December |
|------------------|---------|----------|-------------------|-------------------|-----|-------------------|------|----------|-------|---------|------|----------|
| <b>1. Rook</b>   |         |          |                   |                   |     |                   |      |          |       |         |      |          |
| 1968 .....       | —       | —        | 29                | 30                | 22  | 14                | 15   | 20       | 18    | (2)     | 51   | 61       |
| 1969 .....       | 22      | 37       | 75 <sup>(1)</sup> | 24                | 15  | 15                | 12   | 11       | 18    | 22      | 12   | 10       |
| 1970 .....       | 30      | 38       | (2)               | 25 <sup>(1)</sup> | 28  | 25 <sup>(1)</sup> | 14   | 23       | 22    | 32      | 17   | 31       |
| 1971 .....       | 22      | (2)      | 50 <sup>(1)</sup> | 31                | 19  | 14                | 17   | 13       | 33    | 27      | 32   | 28       |
| 1972 .....       | 30      | 34       | 49                | 24 <sup>(1)</sup> | 15  | 15                | 17   | 20       | 24    | 30      | 17   | 22       |
| 1973 .....       | 14      | 22       | 19                | 12                | 10  | 13                | 15   | 42       | 31    | 43      | 39   | 26       |
| 1974 .....       | 14      | 14       | (2)               | 13                | 9   | (3)               | (3)  | (3)      | (3)   | (3)     | (3)  | (3)      |
| 1975 .....       | (2)     | 53       | 26                | 20                | 16  | 17                | 11   | 12       |       |         |      |          |

|                          |     |     |                    |                    |     |                   |     |     |     |     |     |     |
|--------------------------|-----|-----|--------------------|--------------------|-----|-------------------|-----|-----|-----|-----|-----|-----|
| <b>2. SO<sub>2</sub></b> |     |     |                    |                    |     |                   |     |     |     |     |     |     |
| 1968 .....               | —   | —   | 51                 | 102                | 79  | 69                | 78  | 126 | (2) | (2) | 158 | 191 |
| 1969 .....               | 148 | 216 | 216 <sup>(1)</sup> | 131                | 115 | 133               | 216 | 189 | 208 | 328 | 197 | 210 |
| 1970 .....               | 136 | 109 | (2)                | 53 <sup>(1)</sup>  | 61  | 66 <sup>(1)</sup> | 35  | 79  | 50  | 59  | 73  | 122 |
| 1971 .....               | 100 | (2) | 214 <sup>(1)</sup> | 135                | 82  | 126               | 103 | 66  | 116 | 117 | 110 | 144 |
| 1972 .....               | 141 | 150 | 132                | 119 <sup>(1)</sup> | 115 | 92                | 62  | 107 | 126 | 145 | 127 | 167 |
| 1973 .....               | 170 | 155 | 171                | 149                | 140 | 159               | 90  | 96  | 59  | 109 | 115 | 108 |
| 1974 .....               | 58  | 106 | (2)                | 112                | 153 | (3)               | (3) | (3) | (3) | (3) | (3) | (3) |
| 1975 .....               | (2) | 161 | 108                | 100                | 90  | 102               | 98  | 119 |     |     |     |     |

Station 509 : Stadhuis, place du Manège, Charleroi

Maandelijkse gemiddelde concentraties in  $\mu\text{g}/\text{m}^3$

| Observatie-jaren | Januari           | Februari | Maart             | April | Mei | Juni              | Juli | Augustus          | Sept. | October | Nov.              | December |
|------------------|-------------------|----------|-------------------|-------|-----|-------------------|------|-------------------|-------|---------|-------------------|----------|
| <b>1. Rook</b>   |                   |          |                   |       |     |                   |      |                   |       |         |                   |          |
| 1968 .....       | —                 | —        | 37 <sup>(1)</sup> | 35    | 24  | 18                | 18   | 20 <sup>(1)</sup> | 30    | (2)     | 52                | 64       |
| 1969 .....       | 31                | 42       | 46                | 29    | 21  | 18                | 16   | 12                | 12    | 20      | 12                | (2)      |
| 1970 .....       | 22 <sup>(1)</sup> | 18       | 35                | 36    | 40  | 26 <sup>(1)</sup> | 18   | 27                | 38    | 42      | 29 <sup>(1)</sup> | 22       |
| 1971 .....       | 26                | 42       | 39                | 41    | 23  | 14                | 19   | 17                | 33    | 41      | 46                | 44       |
| 1972 .....       | 36                | 38       | 42                | 18    | 17  | 22 <sup>(1)</sup> | 21   | 24                | 47    | 64      | 52                | 58       |
| 1973 .....       | 62                | 61       | 53                | 35    | 26  | 22                | 17   | 34                | 26    | 55      | 64                | 40       |
| 1974 .....       | 26                | 26       | 73 <sup>(1)</sup> | 35    | 25  | (3)               | (3)  | (3)               | (3)   | (3)     | (3)               | (3)      |
| 1975 .....       | 28                | 66       | 36                | 32    | 19  | 20                | 16   | 18                |       |         |                   |          |

|                          |                    |     |                    |     |     |                   |     |                    |     |     |                    |     |
|--------------------------|--------------------|-----|--------------------|-----|-----|-------------------|-----|--------------------|-----|-----|--------------------|-----|
| <b>2. SO<sub>2</sub></b> |                    |     |                    |     |     |                   |     |                    |     |     |                    |     |
| 1968 .....               | —                  | —   | 101 <sup>(1)</sup> | 139 | 139 | 129               | 119 | 174 <sup>(1)</sup> | (2) | (2) | 204                | 224 |
| 1969 .....               | 193                | 236 | 188                | 168 | 131 | 134               | 161 | 176                | 201 | 251 | 209                | (2) |
| 1970 .....               | 142 <sup>(1)</sup> | 155 | 160                | 153 | 132 | 79 <sup>(1)</sup> | 58  | 62                 | 69  | 123 | 106 <sup>(1)</sup> | 197 |
| 1971 .....               | 138                | 157 | 159                | 161 | 125 | 158               | 77  | 75                 | 126 | 127 | 157                | 168 |
| 1972 .....               | 157                | 158 | 156                | 110 | 112 | 71 <sup>(1)</sup> | 71  | 71                 | 111 | 169 | 126                | 157 |
| 1973 .....               | 194                | 204 | 178                | 157 | 72  | 78                | 72  | 94                 | 117 | 185 | 209                | 131 |
| 1974 .....               | 115                | 126 | 162 <sup>(1)</sup> | 124 | 101 | (3)               | (3) | (3)                | (3) | (3) | (3)                | (3) |
| 1975 .....               | 110                | 174 | 112                | 109 | 85  | 104               | 65  | 118                |     |     |                    |     |

(1) (2) (3) : zie de opmerkingen op bladzijde 97.



22. — Luchtverontreiniging (vervolg).

**AGGLOMERATIE GENT**

Station 707 : Gemeentehuis, Gemeenteplaats 2, Sint-Denijs-Westrem

Maandelijks gemiddelde concentraties in  $\mu\text{g}/\text{m}^3$

| Observatie-jaren | Januari | Februari | Maart | April | Mei | Juni | Juli | Augustus | Sept. | October | Nov. | December |
|------------------|---------|----------|-------|-------|-----|------|------|----------|-------|---------|------|----------|
|------------------|---------|----------|-------|-------|-----|------|------|----------|-------|---------|------|----------|

1. Rook

|      |       |    |    |     |       |       |       |       |       |       |       |       |
|------|-------|----|----|-----|-------|-------|-------|-------|-------|-------|-------|-------|
| 1968 | —     | —  | —  | —   | —     | —     | —     | —     | —     | —     | —     | —     |
| 1969 | 42(1) | 54 | 60 | 31  | 26    | 22    | 22    | 25    | 45    | 65    | 37(1) | (2)   |
| 1970 | 52    | 42 | 41 | 29  | 26    | 30    | 23    | 25    | 36(1) | 40    | 36    | 68    |
| 1971 | 58    | 56 | 49 | 59  | 37    | 25(1) | 37(1) | (2)   | (2)   | 44    | 35(1) | 44    |
| 1972 | 55    | 50 | 52 | 23  | 20(1) | 22(1) | 19(1) | 23(1) | 34(1) | 45    | 37(1) | 71(1) |
| 1973 | 52    | 38 | 47 | 25  | 24    | 24    | 14    | 24    | 27    | 41(1) | 31(1) | 22(1) |
| 1974 | 14    | 22 | 26 | (2) | (2)   | (3)   | (3)   | (3)   | (3)   | (3)   | (3)   | (3)   |
| 1975 | 15    | 59 | 19 | 16  | 13    | 13    | 11    | 16    |       |       |       |       |

2. SO<sub>2</sub>

|      |        |     |     |        |       |        |       |        |       |        |        |        |
|------|--------|-----|-----|--------|-------|--------|-------|--------|-------|--------|--------|--------|
| 1968 | —      | —   | —   | —      | —     | —      | —     | —      | —     | —      | —      | —      |
| 1969 | 71(1)  | 143 | 125 | 84     | 109   | 108    | 147   | 124(1) | 203   | 152    | 87(1)  | (2)    |
| 1970 | 105    | 113 | 110 | 83     | 80    | 125    | 65    | 35(1)  | 58(1) | 112    | 133    | 189    |
| 1971 | 188    | 131 | 142 | 147    | 100   | 75(1)  | 46(1) | (2)    | (2)   | 178    | 134(1) | 136    |
| 1972 | 174    | 180 | 128 | 99(1)  | 89(1) | 116(1) | 98(1) | 103(1) | 92(1) | 195(1) | 116(1) | 209(1) |
| 1973 | 198(1) | 131 | 153 | 148(1) | 158   | 91     | 76(1) | 107(1) | 100   | 168(1) | 137(1) | 98(1)  |
| 1974 | 91(1)  | 113 | 124 | (2)    | (2)   | (3)    | (3)   | (3)    | (3)   | (3)    | (3)    | (3)    |
| 1975 | 63     | 196 | 63  | 70     | 52    | 63     | 38    | 54     |       |        |        |        |

Station 709 : Politiebureau, 4<sup>de</sup> Wijk, Pelikaanstraat 15, Gent

Maandelijks gemiddelde concentraties in  $\mu\text{g}/\text{m}^3$

| Observatie-jaren | Januari | Februari | Maart | April | Mei | Juni | Juli | Augustus | Sept. | October | Nov. | December |
|------------------|---------|----------|-------|-------|-----|------|------|----------|-------|---------|------|----------|
|------------------|---------|----------|-------|-------|-----|------|------|----------|-------|---------|------|----------|

1. Rook

|      |       |       |       |       |    |       |       |     |       |       |        |        |
|------|-------|-------|-------|-------|----|-------|-------|-----|-------|-------|--------|--------|
| 1968 | —     | —     | —     | —     | —  | —     | —     | —   | —     | 42(1) | 110(1) | 105    |
| 1969 | 75    | 84    | 82    | 50    | 28 | 26    | 23(1) | 27  | 50    | 79    | 61     | 116(1) |
| 1970 | 79(1) | 69    | 66    | 44    | 36 | 34    | (2)   | (2) | 51(1) | 41(1) | 38     | 65     |
| 1971 | 65    | 55    | 48(1) | 25(1) | 34 | 23(1) | 28(1) | 23  | 29    | 54(1) | 52(1)  | 25     |
| 1972 | 21    | 47(1) | 29    | 25    | 15 | 13(1) | 11    | 15  | 27    | 43    | 48     | 63     |
| 1973 | 61(1) | 48(1) | 50(1) | 30    | 25 | 18    | 17    | 26  | 33    | 52(1) | (2)    | 42     |
| 1974 | 25(1) | 32    | 36    | 35    | 15 | (3)   | (3)   | (3) | (3)   | (3)   | (3)    | (3)    |
| 1975 | 23    | 63    | (2)   | (2)   | 16 | 11(1) | 11    | 18  |       |       |        |        |

2. SO<sub>2</sub>

|      |        |        |        |        |     |        |        |        |        |        |        |        |
|------|--------|--------|--------|--------|-----|--------|--------|--------|--------|--------|--------|--------|
| 1968 | —      | —      | —      | —      | —   | —      | —      | —      | —      | 105(1) | 302(1) | 377    |
| 1969 | 226    | 311    | 282    | 178    | 171 | 148    | 133(1) | 156(1) | 251    | 253    | 202    | 386(1) |
| 1970 | 283(1) | 236    | 235    | 172    | 152 | 219    | (2)    | (2)    | 155(1) | 236(1) | 213    | 308    |
| 1971 | 332(1) | 215    | 242(1) | 165(1) | 133 | 105(1) | 52(1)  | 76     | 235    | 460(1) | 303(1) | 209    |
| 1972 | 284(1) | 335(1) | 221    | 152    | 118 | 106(1) | 73     | 128    | 190(1) | 278(1) | 183    | 323    |
| 1973 | 174(1) | 268(1) | 313    | 227    | 217 | 143    | 114(1) | 164(1) | 181    | 239(1) | (2)    | 221    |
| 1974 | 161(1) | 211    | 228    | 255(1) | 158 | (3)    | (3)    | (3)    | (3)    | (3)    | (3)    | (3)    |
| 1975 | 118    | 298    | (2)    | (2)    | 86  | 94(1)  | 53     | 60     |        |        |        |        |

(1) (2) (3) : zie de opmerkingen op bladzijde 97.

22. — Luchtverontreiniging (vervolg).

**AGGLOMERATIE ANTWERPEN**

Station 807 : Luchthaven, Deurne

Maandelijks gemiddelde concentraties in  $\mu\text{g}/\text{m}^3$

| Observatie-jaren | Januari | Februari | Maart | April | Mei | Juni | Juli | Augustus | Sept. | October | Nov. | December |
|------------------|---------|----------|-------|-------|-----|------|------|----------|-------|---------|------|----------|
| <b>1. Rook</b>   |         |          |       |       |     |      |      |          |       |         |      |          |
| 1968 .....       | —       | —        | 27(1) | 26    | 24  | 18   | 12   | 19       | 26(1) | 42      | 55   | 77       |
| 1969 .....       | 52      | 66       | 64    | 34    | 24  | 20   | 23   | 24       | 35    | 68      | 34   | 84       |
| 1970 .....       | 75      | 52       | 40    | 27    | 25  | 25   | 17   | 23       | 28    | 33      | 42   | 50       |
| 1971 .....       | 55      | 40       | 36    | 37    | 25  | 20   | 20   | 25       | 33    | 41      | 45   | 49       |
| 1972 .....       | 61      | 69       | 55    | 21    | 28  | 24   | 20   | 31       | 41    | 46      | 46   | 77(1)    |
| 1973 .....       | 52      | 45       | 41    | 26    | 28  | 22   | 24   | 45       | 32    | 51      | 47   | 35       |
| 1974 .....       | 30      | 37       | 71(1) | 38    | (2) | (3)  | (3)  | (3)      | (3)   | (3)     | (3)  | (3)      |
| 1975 .....       | 35      | 60       | 29    | 29    | 18  | 24   | 18   | 27       |       |         |      |          |

|                          |     |     |        |     |     |     |     |     |        |     |     |        |
|--------------------------|-----|-----|--------|-----|-----|-----|-----|-----|--------|-----|-----|--------|
| <b>2. SO<sub>2</sub></b> |     |     |        |     |     |     |     |     |        |     |     |        |
| 1968 .....               | —   | —   | 138(1) | 125 | 112 | 102 | 81  | 91  | 132(1) | 137 | 156 | 197    |
| 1969 .....               | 149 | 210 | 147    | 118 | 83  | 114 | 92  | 75  | 108    | 148 | 162 | 252    |
| 1970 .....               | 192 | 224 | 162    | 139 | 113 | 131 | 72  | 92  | 119    | 130 | 135 | 181    |
| 1971 .....               | 185 | 149 | 148    | 64  | 68  | 80  | 61  | 55  | 90     | 129 | 158 | 155    |
| 1972 .....               | 178 | 173 | 149    | 97  | 102 | 96  | 77  | 89  | 122    | 140 | 148 | 205(1) |
| 1973 .....               | 164 | 180 | 173    | 140 | 129 | 114 | 145 | 121 | 112    | 138 | 168 | 166    |
| 1974 .....               | 138 | 130 | 178    | 118 | (2) | (3) | (3) | (3) | (3)    | (3) | (3) | (3)    |
| 1975 .....               | 124 | 180 | 111    | 124 | 57  | 71  | 63  | 69  |        |     |     |        |

Station 809 : School, Quellinstraat, Antwerpen

Maandelijks gemiddelde concentraties in  $\mu\text{g}/\text{m}^3$

| Observatie-jaren | Januari | Februari | Maart | April | Mei | Juni | Juli | Augustus | Sept. | October | Nov.   | December |
|------------------|---------|----------|-------|-------|-----|------|------|----------|-------|---------|--------|----------|
| <b>1. Rook</b>   |         |          |       |       |     |      |      |          |       |         |        |          |
| 1968 .....       | 124     | 120      | 111   | 91    | 82  | 70   | 49   | 61       | 91    | 115     | 126    | 152      |
| 1969 .....       | 133(1)  | 147      | 125   | 81    | 65  | 61   | 58   | 57       | 82    | 127     | 101(1) | 134      |
| 1970 .....       | 131(1)  | 109      | 92    | 78    | 63  | 59   | 55   | 61       | 66(1) | 79(1)   | 89     | 101      |
| 1971 .....       | 109     | 85       | 76    | 68    | 58  | 52   | 45   | 48       | 72    | 77(1)   | 91     | 97       |
| 1972 .....       | 92      | 113      | 95    | 59    | 57  | 65   | 40   | 50       | 71    | 84      | 80     | 105      |
| 1973 .....       | 94      | 79       | 74    | 53    | 45  | 40   | 29   | 46       | 56    | 71      | 68     | 64       |
| 1974 .....       | 60      | 61       | 87    | 58    | 53  | (3)  | (3)  | (3)      | (3)   | (3)     | (3)    | (3)      |
| 1975 .....       | 68      | 85       | 75    | 67    | 44  | 50   | 36   | 50       |       |         |        |          |

|                          |        |     |     |     |     |     |     |     |        |        |        |     |
|--------------------------|--------|-----|-----|-----|-----|-----|-----|-----|--------|--------|--------|-----|
| <b>2. SO<sub>2</sub></b> |        |     |     |     |     |     |     |     |        |        |        |     |
| 1968 .....               | 308    | 310 | 238 | 180 | 153 | 112 | 83  | 88  | 131    | 209    | 285    | 359 |
| 1969 .....               | 275(1) | 330 | 288 | 175 | 120 | 108 | 83  | 87  | 147    | 227    | 231(1) | 459 |
| 1970 .....               | 372(1) | 285 | 260 | 191 | 134 | 120 | 86  | 107 | 144(1) | 176(1) | 224    | 321 |
| 1971 .....               | 315    | 245 | 225 | 180 | 127 | 103 | 76  | 92  | 135    | 211(1) | 241    | 269 |
| 1972 .....               | 293    | 277 | 229 | 146 | 129 | 108 | 101 | 90  | 150    | 222    | 239    | 343 |
| 1973 .....               | 296    | 252 | 274 | 174 | 130 | 117 | 103 | 107 | 127    | 213    | 247    | 257 |
| 1974 .....               | 204    | 199 | 232 | 177 | 137 | (3) | (3) | (3) | (3)    | (3)    | (3)    | (3) |
| 1975 .....               | 171    | 272 | 196 | 180 | 91  | 108 | 102 | 96  |        |        |        |     |

(1) (2) (3) : zie de opmerkingen op bladzijde 97.

## **Woningen en gebouwen**

## 1. — Bewoonde particuliere woningen als hoofdverblijf naar bewoning door eigenaar of huurder.

### Vergelijking 1961 en 1970

| BEWONING DOOR EIGENAAR OF HUURDER                                                             | 1961             |                  | 1970             |                  |
|-----------------------------------------------------------------------------------------------|------------------|------------------|------------------|------------------|
|                                                                                               | Absoluut aantal  | % van het totaal | Absoluut aantal  | % van het totaal |
| 1. Woning bewoond door eigenaar, mede-eigenaar of vruchtgebruiker .....                       | 1 500 539        | 49,8             | 1 727 398        | 54,8             |
| 2. Huurwoningen of woningen al dan niet kosteloos ter beschikking gesteld van het gezin ..... | 1 514 246        | 50,2             | 1 422 987        | 45,2             |
| waarvan toebehorend aan :                                                                     |                  |                  |                  |                  |
| — handelsvennootschappen of private verenigingen ..                                           | 76 861           | 2,6              | 57 649           | 1,8              |
| — een door de Nationale Maatschappij voor Huisvesting erkende maatschappij .....              | 96 443           | 3,2              | 139 355          | 4,4              |
| — Staat, provincie of gemeente .....                                                          | 26 590           | 0,9              | 29 683           | 0,9              |
| — andere openbare instelling .....                                                            | 26 374           | 0,8              | 20 431           | 0,6              |
| <i>Totaal:</i>                                                                                | <b>3 014 785</b> | <b>100,0</b>     | <b>3 150 385</b> | <b>100,0</b>     |
| 3. Onderscheid bewoning door eigenaar of huurder onbekend                                     | 1 519            | —                | 73 047           | —                |
| <i>Algemeen totaal:</i>                                                                       | <b>3 016 304</b> | —                | <b>3 223 432</b> | —                |

## 2. — Algemene kenmerken van de woningen.

### Vergelijking 1961 en 1970

| ONDERWERP                                                                   | Absolute cijfers |                  | %            |              |
|-----------------------------------------------------------------------------|------------------|------------------|--------------|--------------|
|                                                                             | 1961             | 1970             | 1961         | 1970         |
| 1. Aantal particuliere woningen :                                           |                  |                  |              |              |
| — bewoond door personen die er hun gewoon verblijf hebben .....             | 3 016 304        | 3 223 432        | 99,8         | 99,8         |
| — vaartuigen en woonwagens .....                                            | 6 227            | 6 377            | 0,2          | 0,2          |
| <i>Totaal:</i>                                                              | <b>3 022 531</b> | <b>3 229 809</b> | <b>100,0</b> | <b>100,0</b> |
| 2. Aantal kollektieve woningen .....                                        | 5 170            | 4 548            | —            | —            |
| 3. Aantal particuliere woningen in gebouwen met twee of meer woningen ..... | 1 015 960        | 943 583          | 33,7         | 29,2         |
| 4. Aantal bewoners :                                                        |                  |                  |              |              |
| — in particuliere woningen (behalve vaartuigen en woonwagens) .....         | 8 998 434        | 9 492 721        | 98,4         | 98,5         |
| — in vaartuigen en woonwagens .....                                         | 19 171           | 18 426           | 0,2          | 0,2          |
| — in kollektieve woningen .....                                             | 125 947          | 124 405          | 1,4          | 1,3          |
| <i>Totaal:</i>                                                              | <b>9 143 552</b> | <b>9 635 552</b> | <b>100,0</b> | <b>100,0</b> |
| 5. Gemiddeld aantal bewoners per woning .....                               | 2,98             | 2,94             |              |              |
| 6. Gemiddeld aantal vertrekken per woning .....                             | 4,79             | 4,96             |              |              |
| 7. Gemiddeld aantal vertrekken per bewoner .....                            | 1,61             | 1,67             |              |              |
| 8. Gemiddelde oppervlakte per woning (in m <sup>2</sup> ) .....             | 71,39            | 76,91            |              |              |
| 9. Gemiddelde oppervlakte per bewoner (in m <sup>2</sup> ) .....            | 23,93            | 25,92            |              |              |

## 3. — Bewoonde particuliere woningen als hoofdverblijf naar hun gerieflijkheden.

Vergelijking 1961 en 1970

| GERIEFLIJKHEDEN VAN DE WONING                                                            | Totaal aantal woningen |                  | % van het totaal aantal woningen |             |
|------------------------------------------------------------------------------------------|------------------------|------------------|----------------------------------|-------------|
|                                                                                          | 1961                   | 1970             | 1961                             | 1970 (1)    |
| 1. Bevoorrading in water uit een openbare waterleiding .....                             | 2 318 079              | 2 808 377        | 76,9                             | 88,9        |
| 2. Aangesloten op een openbaar rioolnet .....                                            | 1 841 275              | 2 369 167        | 61,0                             | 75,5        |
| 3. Aangesloten op een openbare gasleiding .....                                          | 1 392 146              | 1 401 736        | 46,2                             | 44,4        |
| 4. <i>Privaat:</i>                                                                       |                        |                  |                                  |             |
| — voor uitsluitend gebruik van het gezin, met waterspoeling .....                        | 1 238 949              | 1 918 743        | 41,1                             | 62,4        |
| — voor uitsluitend gebruik van het gezin, zonder waterspoeling .....                     | 1 442 124              | 1 014 073        | 47,8                             | 33,0        |
| — niet voor uitsluitend gebruik van het gezin, met waterspoeling .....                   | 198 248                | 95 771           | 6,5                              | 3,1         |
| — niet voor uitsluitend gebruik van het gezin, zonder waterspoeling .....                | 135 449                | 41 132           | 4,5                              | 1,3         |
| 5. <i>Badkamer of stortbad:</i>                                                          |                        |                  |                                  |             |
| — privé badkamer of privé stortbad .....                                                 | 711 934                | 1 541 633        | 23,6                             | 49,1        |
| — gemeenschappelijke badkamer of gemeenschappelijk stortbad .....                        | 21 019                 | 20 911           | 0,7                              | 0,7         |
| 6. <i>Verwarming van de woning, in hoofdzaak door:</i>                                   |                        |                  |                                  |             |
| a) <i>Individuele centrale verwarming:</i>                                               |                        |                  |                                  |             |
| — met steenkool, cokes .....                                                             | 109 571                | 68 667           | 3,7                              | 2,2         |
| — met stadsgas .....                                                                     | 11 821                 | 104 887          | 0,4                              | 3,3         |
| — met butaan- of propaangas .....                                                        | 438                    | 8 366            | 0,0                              | 0,3         |
| — met elektriciteit .....                                                                | 1 684                  | 8 846            | 0,1                              | 0,3         |
| — met stookolie .....                                                                    | 88 209                 | 521 303          | 2,9                              | 16,7        |
| — met overige brandstof .....                                                            | 810                    | 1 858            | 0,0                              | 0,1         |
| — onbekend .....                                                                         | —                      | 2 661            | —                                | —           |
| <i>Totaal:</i>                                                                           | <b>212 533</b>         | <b>716 588</b>   | <b>7,1</b>                       | <b>22,9</b> |
| b) <i>Gemeenschappelijke centrale verwarming voor verscheidene woningen of gebouwen:</i> |                        |                  |                                  |             |
| — met steenkool, cokes .....                                                             | 28 870                 | 9 478            | 1,0                              | 0,3         |
| — met stadsgas .....                                                                     | 1 623                  | 9 247            | 0,0                              | 0,3         |
| — met butaan- of propaangas .....                                                        | 130                    | 484              | 0,0                              | 0,0         |
| — met elektriciteit .....                                                                | 153                    | 1 319            | 0,0                              | 0,0         |
| — met stookolie .....                                                                    | 77 710                 | 186 341          | 2,6                              | 6,0         |
| — met overige brandstof .....                                                            | 3 621                  | 3 420            | 0,1                              | 0,1         |
| — onbekend .....                                                                         | —                      | 1 140            | —                                | —           |
| <i>Totaal:</i>                                                                           | <b>112 107</b>         | <b>211 429</b>   | <b>3,7</b>                       | <b>6,7</b>  |
| c) <i>Vuurhaarden:</i>                                                                   |                        |                  |                                  |             |
| — met steenkool, cokes .....                                                             | 2.563.404              | 1.659 635        | 85,0                             | 53,1        |
| — met stadsgas .....                                                                     | 14 293                 | 147 442          | 0,5                              | 4,7         |
| — met butaan- of propaangas .....                                                        | 4 411                  | 32 857           | 0,1                              | 1,1         |
| — met elektriciteit .....                                                                | 2 604                  | 7 094            | 0,1                              | 0,2         |
| — met stookolie .....                                                                    | 61 919                 | 335 422          | 2,0                              | 10,7        |
| — met overige brandstof .....                                                            | 43 175                 | 18 790           | 1,4                              | 0,6         |
| — onbekend .....                                                                         | —                      | 3 119            | —                                | —           |
| <i>Totaal:</i>                                                                           | <b>2 689 806</b>       | <b>2 204 359</b> | <b>89,1</b>                      | <b>70,4</b> |
| d) <i>Onbekend .....</i>                                                                 | —                      | 91 056           | —                                | —           |
| 7. <i>Gewoonlijk gebruikte brandstof of energie voor de bereiding der maaltijden:</i>    |                        |                  |                                  |             |
| — steenkool, cokes .....                                                                 | 1 081 043              | 309 194          | 35,8                             | 9,8         |
| — stadsgas .....                                                                         | 1 049 071              | 1 163 249        | 34,8                             | 37,1        |
| — butaangas of propaangas .....                                                          | 737 480                | 1 278 957        | 24,5                             | 40,8        |
| — elektriciteit .....                                                                    | 103 996                | 373 653          | 3,4                              | 11,9        |
| — overige brandstof .....                                                                | 35 371                 | 12 350           | 1,2                              | 0,4         |
| — onbekend .....                                                                         | —                      | 86 029           | —                                | —           |
| 8. <i>Woningen aangesloten op een telefoonnet .....</i>                                  | 730 268                | 1 142 930        | 24,2                             | 36,1        |

(1) De verhoudingen of percentages werden berekend op basis van het totaal aantal woningen minus het aantal waarvoor, bij de telling, de betrokken inlichting niet werd verstrekt.

4. — Bewoonde particuliere woningen als hoofdverblijf naar type van het gebouw en het bouwjaar op 31 december 1970.

| BOUWJAAR                | Eengezinshuis    |                                               | Meergezinshuis   |                                               | Totaal           |                                               |
|-------------------------|------------------|-----------------------------------------------|------------------|-----------------------------------------------|------------------|-----------------------------------------------|
|                         | Absolute cijfers | % van het totaal aantal particuliere woningen | Absolute cijfers | % van het totaal aantal particuliere woningen | Absolute cijfers | % van het totaal aantal particuliere woningen |
| Vóór 1919 .....         | 778 596          | 35,7                                          | 290 164          | 31,9                                          | 1 068 771        | 34,5                                          |
| Van 1919 tot 1945 ..... | 599 469          | 27,4                                          | 260 524          | 28,6                                          | 860 000          | 27,8                                          |
| Van 1946 tot 1961 ..... | 477 908          | 21,9                                          | 181 379          | 19,9                                          | 659 292          | 21,3                                          |
| Van 1962 tot 1970 ..... | 328 595          | 15,0                                          | 178 859          | 19,6                                          | 507 466          | 16,4                                          |
| <i>Totaal:</i>          | <b>2 184 568</b> | <b>100,0</b>                                  | <b>910 926</b>   | <b>100,0</b>                                  | <b>3 095 529</b> | <b>100,0</b>                                  |
| Bouwjaar onbekend ..... | 42 268           |                                               | 32 657           |                                               | 127 903          |                                               |
| <i>Algemeen totaal:</i> | <b>2 226 836</b> |                                               | <b>943 583</b>   |                                               | <b>3 223 432</b> | (1)                                           |

(1) Omvat type van het gebouw onbekend (58018).

5. — Bewoonde particuliere woningen als hoofdverblijf naar aard van de woning en type van het gebouw op 31 december 1970.

| TYPE VAN HET GEBOUW                   | Aard van de woning |              |                  |              |                                   |              |                                           |              |                  |              |
|---------------------------------------|--------------------|--------------|------------------|--------------|-----------------------------------|--------------|-------------------------------------------|--------------|------------------|--------------|
|                                       | In woongebouw      |              | In boerderij     |              | Normale woning niet in woongebouw |              | Andere bewoonde ruimte niet in woongebouw |              | Algemeen totaal  |              |
|                                       | Absolute cijfers   | %            | Absolute cijfers | %            | Absolute cijfers                  | %            | Absolute cijfers                          | %            | Absolute cijfers | %            |
| Eengezinshuis .....                   | 2 007 459          | 69,4         | 111 508          | 100,0        | 106 634                           | 71,2         | 1 235                                     | 100,0        | 2 226 836        | 70,6         |
| Gebouw bevattend :                    |                    |              |                  |              |                                   |              |                                           |              |                  |              |
| 2 woningen .....                      | 301 439            | 10,4         | —                | —            | 22 715                            | 15,2         | —                                         | —            | 324 154          | 10,3         |
| 3 woningen .....                      | 195 700            | 6,8          | —                | —            | 9 754                             | 6,5          | —                                         | —            | 205 454          | 6,5          |
| 4 woningen .....                      | 103 757            | 3,6          | —                | —            | 4 291                             | 2,9          | —                                         | —            | 108 048          | 3,4          |
| 5 woningen .....                      | 40 529             | 1,4          | —                | —            | 2 000                             | 1,3          | —                                         | —            | 42 529           | 1,4          |
| 6 woningen .....                      | 41 077             | 1,4          | —                | —            | 1 320                             | 0,9          | —                                         | —            | 42 397           | 1,4          |
| 7 woningen .....                      | 19 168             | 0,7          | —                | —            | 677                               | 0,5          | —                                         | —            | 19 845           | 0,6          |
| 8 woningen .....                      | 31 483             | 1,1          | —                | —            | 615                               | 0,4          | —                                         | —            | 32 098           | 1,0          |
| 9 woningen .....                      | 12 715             | 0,4          | —                | —            | 354                               | 0,2          | —                                         | —            | 13 069           | 0,4          |
| 10 - 14 woningen .....                | 50 205             | 1,7          | —                | —            | 779                               | 0,5          | —                                         | —            | 50 984           | 1,6          |
| 15 - 19 woningen .....                | 22 430             | 0,8          | —                | —            | 273                               | 0,2          | —                                         | —            | 22 703           | 0,7          |
| 20 - 29 woningen .....                | 18 949             | 0,7          | —                | —            | 230                               | 0,2          | —                                         | —            | 19 179           | 0,6          |
| 30 - 39 woningen .....                | 9 667              | 0,3          | —                | —            | 63                                | 0,0          | —                                         | —            | 9 730            | 0,3          |
| 40 - 49 woningen .....                | 6 952              | 0,2          | —                | —            | 29                                | 0,0          | —                                         | —            | 6 981            | 0,2          |
| 50 - 74 woningen .....                | 13 385             | 0,5          | —                | —            | 43                                | 0,0          | —                                         | —            | 13 428           | 0,4          |
| 75 - 99 woningen .....                | 7 083              | 0,2          | —                | —            | 17                                | 0,0          | —                                         | —            | 7 100            | 0,2          |
| 100 en meer woningen .....            | 11 378             | 0,4          | —                | —            | 24                                | 0,0          | —                                         | —            | 11 402           | 0,4          |
| <i>Totaal:</i>                        | <b>2 893 376</b>   | <b>100,0</b> | <b>111 508</b>   | <b>100,0</b> | <b>149 818</b>                    | <b>100,0</b> | <b>1 235</b>                              | <b>100,0</b> | <b>3 155 937</b> | <b>100,0</b> |
| Type van het gebouw niet bekend ..... | 33                 |              | —                |              | —                                 |              | —                                         |              | 33               |              |
| Aard van de woning niet bekend .....  | —                  |              | —                |              | —                                 |              | —                                         |              | 67 462           |              |
| <i>Algemeen totaal:</i>               | <b>2 893 409</b>   |              | <b>111 508</b>   |              | <b>149 818</b>                    |              | <b>1 235</b>                              |              | <b>3 223 432</b> |              |

6. — Gebouwen gerangschikt naar uitsluitend of hoofdzakelijk gebruik met vermelding van de totale oppervlakte bestemd voor het uitsluitend of hoofdzakelijk gebruik en de totale oppervlakte bestemd voor het eventueel bijkomstig gebruik. — Vergelijking 1961 en 1968 <sup>(1)</sup>.

| GEBRUIK VAN HET GEBOUW                                                                          | Aantal gebouwen  |                  | Totale oppervlakte (in 1 000 m <sup>2</sup> ) |                |                    |                |                |                |
|-------------------------------------------------------------------------------------------------|------------------|------------------|-----------------------------------------------|----------------|--------------------|----------------|----------------|----------------|
|                                                                                                 |                  |                  | Uitsluitend of hoofdzakelijk gebruik          |                | Bijkomstig gebruik |                | Totaal         |                |
|                                                                                                 | 1961             | 1968             | 1961                                          | 1968           | 1961               | 1968           | 1961           | 1968           |
| <b>A. Gebouwen uitsluitend of hoofdzakelijk bestemd voor huisvesting.</b>                       |                  |                  |                                               |                |                    |                |                |                |
| Woning voor particulier gezin :                                                                 |                  |                  |                                               |                |                    |                |                |                |
| — definitieve constructie .....                                                                 | 2 371 263        | 2 563 480        | 316 045                                       | 357 140        | 7 687              | 14 681         | 323 732        | 371 821        |
| — barak, ander noodverblijf .....                                                               | 7 329            | 7 493            | 376                                           | 358            | 68                 | 13             | 444            | 371            |
| Permanente kollektieve woning :                                                                 |                  |                  |                                               |                |                    |                |                |                |
| — weeshuis, huis voor bejaarden .                                                               | 398              | 490              | 602                                           | 1 012          | 162                | 140            | 764            | 1 152          |
| — klooster .....                                                                                | 1 152            | 1 166            | 1 736                                         | 1 779          | 1 360              | 1 541          | 3 096          | 3 320          |
| — familiepension .....                                                                          | 77               | 94               | 46                                            | 110            | 13                 | 12             | 59             | 122            |
| — fabriekshotellerie .....                                                                      | 187              | 177              | 128                                           | 113            | 4                  | 3              | 132            | 116            |
| — overige .....                                                                                 | 93               | 112              | 84                                            | 119            | 16                 | 21             | 100            | 140            |
| Gelegenheidswoning voor vakantie-<br>gangers :                                                  |                  |                  |                                               |                |                    |                |                |                |
| — hotel, motel .....                                                                            | 2 056            | 2 265            | 1 238                                         | 1 416          | 82                 | 53             | 1 320          | 1 469          |
| — vakantiehome, jeugdherberg ..                                                                 | 356              | 533              | 361                                           | 508            | 12                 | 6              | 373            | 514            |
| — vakantie woning .....                                                                         | 4 547            | 6 529            | 994                                           | 1 353          | 174                | 192            | 1 168          | 1 545          |
| Gelegenheidswoning voor zieken of<br>personen in behandeling .....                              | 500              | 573              | 1 636                                         | 2 130          | 155                | 56             | 1 791          | 2 186          |
| Gelegenheidswoning voor leerlingen of<br>studenten .....                                        | 397              | 518              | 825                                           | 1 065          | 851                | 891            | 1 676          | 1 956          |
| Andere gelegenheidswoning .....                                                                 | 667              | 926              | 165                                           | 273            | 36                 | 49             | 201            | 322            |
| <i>Totaal A :</i>                                                                               | <b>2 389 022</b> | <b>2 584 356</b> | <b>324 236</b>                                | <b>367 376</b> | <b>10 620</b>      | <b>17 658</b>  | <b>334 856</b> | <b>385 034</b> |
| <b>B. Gebouwen uitsluitend of hoofdzakelijk bestemd voor een ander gebruik dan huisvesting.</b> |                  |                  |                                               |                |                    |                |                |                |
| Land- en tuinbouw, veeteelt .....                                                               | 34 006           | 70 635           | 5 681                                         | 25 673         | 87 777             | 77 788         | 93 458         | 103 461        |
| Ambacht of nijverheid, herstelling en<br>onderhoud .....                                        | 66 640           | 79 018           | 70 251                                        | 82 937         | 4 111              | 4 945          | 74 362         | 87 882         |
| Opslag en vervoer .....                                                                         | 25 182           | 30 351           | 13 335                                        | 17 076         | 1 946              | 2 252          | 15 281         | 19 328         |
| Handels-, bank-, financie- en ver-<br>zekeringsverrichtingen .....                              | 11 699           | 17 574           | 5 630                                         | 8 174          | 8 575              | 9 270          | 14 205         | 17 444         |
| Vertoningen, ontspanning .....                                                                  | 8 199            | 8 910            | 2 746                                         | 3 010          | 474                | 522            | 3 220          | 3 532          |
| Personenverzorging en diensten ....                                                             | 4 346            | 6 659            | 1 151                                         | 1 741          | 3 872              | 3 858          | 5 023          | 5 599          |
| Openbare en private administraties .                                                            | 2 476            | 3 142            | 2 435                                         | 3 710          | 585                | 950            | 3 020          | 4 660          |
| Culturele doeleinden (school, weten-<br>schap, kunst, enz.) .....                               | 5 176            | 6 348            | 6 307                                         | 8 793          | 1 157              | 1 175          | 7 464          | 9 968          |
| Eigenlijke garage .....                                                                         | 40 380           | 66 485           | 2 540                                         | 5 382          | 12 384             | 21 274         | 14 924         | 26 656         |
| Ander gebruik .....                                                                             | 14 968           | 17 101           | 2 132                                         | 2 580          | 1 063              | 1 061          | 3 195          | 3 641          |
| <i>Totaal B :</i>                                                                               | <b>213 072</b>   | <b>306 223</b>   | <b>112 208</b>                                | <b>159 076</b> | <b>121 944</b>     | <b>123 095</b> | <b>234 152</b> | <b>282 171</b> |
| <i>Algemeen totaal :</i>                                                                        | <b>2 602 094</b> | <b>2 890 579</b> | <b>436 444</b>                                | <b>526 452</b> | <b>132 564</b>     | <b>140 753</b> | <b>569 008</b> | <b>667 205</b> |

(1) Algemene tellingen van de gebouwen op 31 december 1961 en 31 december 1968. Exclusief de gebouwen vrijgesteld van onroerende voorheffing.

## 7. — Gebouwentellingen op 31 december 1961 en 31 december 1968 <sup>(1)</sup>.

I. Aantal gebouwen naar hoedanigheid van eigenaar en naar gebruik. — Vergelijking 1961-1968.

| HOEDANIGHEID VAN EIGENAAR                                                     | Gebouwen uitsluitend of hoofdzakelijk bestemd voor |                  |                                  |              |                    |               |
|-------------------------------------------------------------------------------|----------------------------------------------------|------------------|----------------------------------|--------------|--------------------|---------------|
|                                                                               | woning van<br>particulier gezin                    |                  | permanente<br>kollektieve woning |              | gelegenheidswoning |               |
|                                                                               | 1961                                               | 1968             | 1961                             | 1968         | 1961               | 1968          |
| Particulier .....                                                             | 2 219 733                                          | 2 403 569        | 138                              | 180          | 6 947              | 9 485         |
| Naamloze vennootschap, samenwerkende vennootschap, andere vennootschap .....  | 70 119                                             | 66 739           | 343                              | 334          | 445                | 522           |
| Maatschappij aangenomen door de Nationale Maatschappij voor Huisvesting ..... | 61 015                                             | 73 351           | —                                | —            | 1                  | 4             |
| Particuliere vereniging .....                                                 | 5 967                                              | 5 877            | 1 337                            | 1 424        | 931                | 1 106         |
| Particulier en vennootschap .....                                             | 504                                                | 739              | 3                                | 6            | 11                 | 15            |
| Staat .....                                                                   | 3 744                                              | 3 851            | —                                | 1            | 20                 | 28            |
| Provincie .....                                                               | 135                                                | 139              | —                                | 1            | 2                  | 4             |
| Gemeente .....                                                                | 7 369                                              | 6 829            | 11                               | 10           | 66                 | 55            |
| Andere eigenaar .....                                                         | 10 006                                             | 9 879            | 75                               | 83           | 100                | 125           |
| <b>Totaal:</b>                                                                | <b>2 378 592</b>                                   | <b>2 570 973</b> | <b>1 907</b>                     | <b>2 039</b> | <b>8 523</b>       | <b>11 344</b> |

| HOEDANIGHEID VAN EIGENAAR                                                     | Gebouwen uitsluitend of hoofdzakelijk bestemd voor een ander gebruik dan huisvesting |                | Totaal           |                  |
|-------------------------------------------------------------------------------|--------------------------------------------------------------------------------------|----------------|------------------|------------------|
|                                                                               | 1961                                                                                 | 1968           | 1961             | 1968             |
| Particulier .....                                                             | 171 174                                                                              | 254 894        | 2 397 992        | 2 668 128        |
| Naamloze vennootschap, samenwerkende vennootschap, andere vennootschap .....  | 26 418                                                                               | 31 337         | 97 325           | 98 932           |
| Maatschappij aangenomen door de Nationale Maatschappij voor Huisvesting ..... | 947                                                                                  | 2 295          | 61 963           | 75 650           |
| Particuliere vereniging .....                                                 | 8 008                                                                                | 9 663          | 16 243           | 18 070           |
| Particulier en vennootschap .....                                             | 238                                                                                  | 358            | 756              | 1 118            |
| Staat .....                                                                   | 864                                                                                  | 1 235          | 4 628            | 5 115            |
| Provincie .....                                                               | 58                                                                                   | 62             | 195              | 206              |
| Gemeente .....                                                                | 2 848                                                                                | 3 193          | 10 294           | 10 087           |
| Andere eigenaar .....                                                         | 2 517                                                                                | 3 186          | 12 698           | 13 273           |
| <b>Totaal:</b>                                                                | <b>213 072</b>                                                                       | <b>306 223</b> | <b>2 602 094</b> | <b>2 890 579</b> |

(1) Niet inbegrepen de gebouwen vrijgesteld van de onroerende voorheffing.



7. — Gebouwentellingen op 31 december 1961 en 31 december 1968 <sup>(1)</sup> (vervolg)

## II. Tijdvak waarin het gebouw werd opgericht. — Vergelijking 1961-1968.

| BOUWTIJDVAK             | Aantal gebouwen  |              |                  |              |
|-------------------------|------------------|--------------|------------------|--------------|
|                         | 1961             |              | 1968             |              |
|                         | Absolute cijfers | %            | Absolute cijfers | %            |
| Vóór 1919 .....         | 1 301 339        | 50,0         | 1 257 529        | 43,4         |
| Van 1919 tot 1944 ..... | 662 276          | 25,5         | 656 208          | 22,7         |
| Van 1945 tot 1954 ..... | 310 459          | 11,9         | 308 170          | 10,7         |
| Van 1955 tot 1961 ..... | 328 020 (2)      | 12,6         | 332 192          | 11,5         |
| Van 1962 tot 1968 ..... | —                | —            | 336 480          | 11,7         |
| <i>Totaal:</i>          | <b>2 602 094</b> | <b>100,0</b> | <b>2 890 579</b> | <b>100,0</b> |

## III. Aantal gebouwen naar verkoopwaarde. — Vergelijking 1961-1968.

| VERKOOPWAARDE                                     | Aantal gebouwen  |               |                  |               |
|---------------------------------------------------|------------------|---------------|------------------|---------------|
|                                                   | 1961             |               | 1968             |               |
|                                                   | Absolute cijfers | %             | Absolute cijfers | %             |
| Minder dan 100 000 F .....                        | 365 640          | 14,05         | 159 805          | 5,53          |
| 100 000 F - < 200 000 F .....                     | 734 326          | 28,22         | 297 395          | 10,29         |
| 200 000 F - < 300 000 F .....                     | 599 932          | 23,06         | 420 586          | 14,55         |
| 300 000 F - < 500 000 F .....                     | 523 377          | 20,11         | 831 295          | 28,76         |
| 500 000 F - < 750 000 F .....                     | 205 859          | 7,91          | 579 907          | 20,06         |
| 750 000 F - < 1 000 000 F .....                   | 76 444           | 2,94          | 250 914          | 8,68          |
| 1 000 000 F - < 2 500 000 F .....                 | 77 371           | 2,97          | 288 546          | 9,98          |
| 2 500 000 F - < 5 000 000 F .....                 | 11 293           | 0,43          | 38 588           | 1,33          |
| 5 000 000 F - < 10 000 000 F .....                | 4 891            | 0,19          | 13 336           | 0,46          |
| 10 000 000 F - < 50 000 000 F .....               | 2 718            | 0,11          | 9 170            | 0,32          |
| 50 000 000 F en meer .....                        | 243              | 0,01          | 1 037            | 0,04          |
| <i>Aantal gebouwen:</i>                           | <b>2 602 094</b> | <b>100,00</b> | <b>2 890 579</b> | <b>100,00</b> |
| <i>Totale verkoopwaarde (× 1 000 000 F) .....</i> | <b>933 609</b>   |               | <b>2 009 285</b> |               |
| <i>Gemiddelde verkoopwaarde (in F) .....</i>      | <b>358 791</b>   |               | <b>695 115</b>   |               |

(1) Zie de opmerking op de vorige bladzijde.

(2) Cijfer in geringe mate beneden de werkelijkheid. Bij de telling van 1961 werden een aantal gebouwen, opgericht tijdens de periode 1955-1961, niet opgenomen.

8. — Gebouwen uitsluitend of hoofdzakelijk bestemd voor woning van particulier gezin naar bouw-tijdvak en aantal woonvertrekken (gebouwentelling op 31 december 1968).

| AANTAL<br>WOON-<br>VERTREKKEN | Bouwtijdvak      |                     |                     |                     |                     |               |                     |                     |               |               |               | Totaal           |
|-------------------------------|------------------|---------------------|---------------------|---------------------|---------------------|---------------|---------------------|---------------------|---------------|---------------|---------------|------------------|
|                               | Vóór<br>1919     | 1919<br>tot<br>1944 | 1945<br>tot<br>1949 | 1950<br>tot<br>1954 | 1955<br>tot<br>1960 | 1961          | 1962<br>tot<br>1963 | 1964<br>tot<br>1965 | 1966          | 1967          | 1968          |                  |
| 1 .....                       | 2 248            | 891                 | 289                 | 471                 | 1 175               | 229           | 361                 | 400                 | 238           | 276           | 331           | 6 909            |
| 2 .....                       | 46 800           | 8 645               | 1 923               | 2 694               | 2 976               | 581           | 845                 | 949                 | 546           | 483           | 509           | 66 951           |
| 3 .....                       | 86 290           | 18 284              | 3 070               | 4 901               | 6 262               | 1 251         | 2 057               | 2 260               | 1 150         | 1 337         | 1 072         | 127 934          |
| 4 .....                       | 277 244          | 99 999              | 10 626              | 16 705              | 18 489              | 3 696         | 6 631               | 7 314               | 3 778         | 3 664         | 3 786         | 451 932          |
| 5 .....                       | 218 471          | 145 216             | 14 263              | 29 999              | 38 221              | 8 851         | 16 801              | 22 768              | 11 334        | 11 177        | 11 744        | 528 845          |
| 6 .....                       | 179 180          | 127 993             | 20 355              | 64 236              | 79 102              | 13 063        | 22 654              | 23 705              | 11 507        | 10 738        | 9 740         | 562 273          |
| 7 .....                       | 95 815           | 63 352              | 11 003              | 33 088              | 43 100              | 7 361         | 11 594              | 12 181              | 5 699         | 5 696         | 4 925         | 293 814          |
| 8 .....                       | 78 080           | 43 374              | 6 711               | 15 433              | 20 152              | 3 433         | 5 428               | 6 330               | 2 914         | 2 921         | 2 449         | 187 225          |
| 9 .....                       | 43 690           | 24 123              | 3 169               | 6 461               | 7 546               | 1 318         | 2 069               | 2 240               | 1 160         | 1 176         | 978           | 93 930           |
| 10 tot 19 ....                | 119 471          | 51 532              | 5 924               | 10 344              | 13 394              | 2 498         | 4 104               | 4 600               | 2 360         | 2 274         | 1 986         | 218 487          |
| 20 tot 29 ....                | 7 127            | 4 230               | 380                 | 991                 | 1 717               | 421           | 757                 | 820                 | 431           | 529           | 445           | 17 848           |
| 30 tot 39 ....                | 1 120            | 1 369               | 110                 | 507                 | 1 063               | 232           | 444                 | 474                 | 228           | 304           | 301           | 6 152            |
| 40 tot 49 ....                | 334              | 691                 | 46                  | 225                 | 539                 | 133           | 236                 | 287                 | 148           | 181           | 139           | 2 959            |
| 50 tot 74 ....                | 232              | 658                 | 64                  | 236                 | 597                 | 110           | 258                 | 287                 | 169           | 196           | 186           | 2 993            |
| 75 tot 99 ....                | 50               | 266                 | 21                  | 95                  | 217                 | 47            | 111                 | 121                 | 72            | 102           | 97            | 1 199            |
| 100 tot 249 ....              | 27               | 193                 | 19                  | 91                  | 243                 | 57            | 121                 | 146                 | 107           | 123           | 114           | 1 241            |
| 250 tot 499 ....              | 3                | 4                   | —                   | 5                   | 36                  | 16            | 25                  | 29                  | 23            | 25            | 45            | 211              |
| 500 en meer ....              | 12               | 6                   | 1                   | 2                   | 8                   | 5             | 8                   | 7                   | 5             | 7             | 9             | 70               |
| <b>Totaal:</b>                | <b>1 156 194</b> | <b>590 826</b>      | <b>77 974</b>       | <b>186 484</b>      | <b>234 837</b>      | <b>43 302</b> | <b>74 504</b>       | <b>84 918</b>       | <b>41 869</b> | <b>41 209</b> | <b>38 856</b> | <b>2 570 973</b> |

9. — Indeling naar bouwtijdvak van aantal gebouwen uitsluitend of hoofdzakelijk bestemd voor woning van particulier gezin, het aantal van hun woonvertrekken en gemiddeld aantal woon-vertrekken per gebouw (gebouwentelling op 31 december 1968).

| TIJDVAK                 | Aantal gebouwen<br>uitsluitend of<br>hoofdzakelijk bestemd<br>voor woning<br>van particulier gezin | Aantal woonvertrekken |                      | Gemiddeld aantal<br>woonvertrekken<br>per gebouw |
|-------------------------|----------------------------------------------------------------------------------------------------|-----------------------|----------------------|--------------------------------------------------|
|                         |                                                                                                    | Absoluut aantal       | Procentuele indeling |                                                  |
| Vóór 1919 .....         | 1 156 194                                                                                          | 7 374 711             | 42,3                 | 6,4                                              |
| Van 1919 tot 1944 ..... | 590 826                                                                                            | 4 034 390             | 23,1                 | 6,8                                              |
| Van 1945 tot 1949 ..... | 77 974                                                                                             | 522 405               | 3,0                  | 6,7                                              |
| Van 1950 tot 1954 ..... | 186 484                                                                                            | 1 285 433             | 7,4                  | 6,9                                              |
| Van 1955 tot 1960 ..... | 234 837                                                                                            | 1 717 386             | 9,8                  | 7,3                                              |
| 1961 .....              | 43 302                                                                                             | 324 841               | 1,9                  | 7,5                                              |
| Van 1962 tot 1963 ..... | 74 504                                                                                             | 564 605               | 3,2                  | 7,6                                              |
| Van 1964 tot 1965 ..... | 84 918                                                                                             | 637 576               | 3,7                  | 7,5                                              |
| 1966 .....              | 41 869                                                                                             | 326 549               | 1,9                  | 7,8                                              |
| 1967 .....              | 41 209                                                                                             | 335 469               | 1,9                  | 8,1                                              |
| 1968 .....              | 38 856                                                                                             | 318 625               | 1,8                  | 8,2                                              |
| <b>Totaal:</b>          | <b>2 570 973</b>                                                                                   | <b>17 441 990</b>     | <b>100,0</b>         | <b>6,8</b>                                       |

10. — Tijdens de jaren 1962 tot en met 1968 gewijzigde of nieuw opgerichte gebouwen naar het uitsluitend of hoofdzakelijk gebruik van het gebouw en de aard van de wijziging (gebouwentelling op 31 december 1968).

| GEBRUIK VAN DE GEBOUWEN                                                                      | Nieuw-<br>bouw | Aard van de wijziging |                 |                               |               |                 |                            | Totaal<br>aantal<br>gewij-<br>zigde<br>gebouwen |
|----------------------------------------------------------------------------------------------|----------------|-----------------------|-----------------|-------------------------------|---------------|-----------------|----------------------------|-------------------------------------------------|
|                                                                                              |                | Ver-<br>groting       | Her-<br>bouwing | Gedeelte-<br>lijke<br>afbraak | Splitsing     | Ver-<br>eniging | Andere<br>wijzi-<br>gingen |                                                 |
| <b>Gebouwen uitsluitend of hoofdzakelijk bestemd voor huisvesting.</b>                       |                |                       |                 |                               |               |                 |                            |                                                 |
| <b>Woning voor particulier gezin :</b>                                                       |                |                       |                 |                               |               |                 |                            |                                                 |
| — definitieve constructie .....                                                              | 259 796        | 97 405                | 15 228          | 4 791                         | 10 311        | 3 984           | 54 945                     | 186 664                                         |
| — noodverblijf .....                                                                         | 2 220          | 74                    | 10              | 6                             | 24            | 3               | 117                        | 234                                             |
| <b>Kollektieve woning :</b>                                                                  |                |                       |                 |                               |               |                 |                            |                                                 |
| — weeshuis .....                                                                             | 10             | 10                    | 4               | —                             | —             | —               | 7                          | 21                                              |
| — klooster .....                                                                             | 32             | 87                    | 3               | 7                             | 10            | —               | 75                         | 182                                             |
| — bejaardentehuis .....                                                                      | 27             | 50                    | 1               | 1                             | 3             | —               | 31                         | 86                                              |
| — familiepension .....                                                                       | 3              | 3                     | —               | —                             | —             | —               | 8                          | 11                                              |
| — fabriekshotellerie .....                                                                   | 7              | 1                     | —               | —                             | 1             | —               | 4                          | 6                                               |
| — ander .....                                                                                | 13             | 6                     | 23              | —                             | 1             | —               | 7                          | 37                                              |
| <b>Gelegenheidswoning voor vacatiegangers :</b>                                              |                |                       |                 |                               |               |                 |                            |                                                 |
| — hotel, motel .....                                                                         | 117            | 107                   | 3               | 1                             | 12            | 4               | 124                        | 251                                             |
| — vacatiehome, jeugdherberg .....                                                            | 122            | 30                    | 80              | —                             | 4             | 3               | 35                         | 152                                             |
| — vacantiewoning .....                                                                       | 2 015          | 302                   | 4               | 2                             | 35            | 3               | 184                        | 530                                             |
| <b>Gelegenheidswoning voor zieken of personen in behandeling .....</b>                       |                |                       |                 |                               |               |                 |                            |                                                 |
|                                                                                              | 33             | 86                    | 13              | 1                             | 4             | 3               | 43                         | 150                                             |
| <b>Gelegenheidswoning voor leerlingen en studenten .....</b>                                 |                |                       |                 |                               |               |                 |                            |                                                 |
|                                                                                              | 54             | 68                    | 2               | 1                             | 2             | 1               | 60                         | 134                                             |
| <b>Andere gelegenheidswoning .....</b>                                                       |                |                       |                 |                               |               |                 |                            |                                                 |
|                                                                                              | 326            | 13                    | —               | —                             | 1             | —               | 30                         | 44                                              |
| <b>Totaal :</b>                                                                              | <b>264 775</b> | <b>98 242</b>         | <b>15 371</b>   | <b>4 810</b>                  | <b>10 408</b> | <b>4 001</b>    | <b>55 670</b>              | <b>188 502</b>                                  |
| <b>Gebouwen uitsluitend of hoofdzakelijk bestemd voor een ander gebruik dan huisvesting.</b> |                |                       |                 |                               |               |                 |                            |                                                 |
| Land- en tuinbouw, veeteelt .....                                                            | 7 312          | 6 076                 | 576             | 804                           | 1 696         | 165             | 3 855                      | 13 172                                          |
| Ambacht of nijverheid, herstelling en onderhoud .....                                        | 10 793         | 6 746                 | 456             | 299                           | 614           | 223             | 3 834                      | 12 172                                          |
| Opslag en vervoer .....                                                                      | 3 477          | 1 941                 | 266             | 135                           | 390           | 116             | 1 837                      | 4 685                                           |
| Handel, bank-, financie- en verzekerings-<br>wezen .....                                     | 2 203          | 1 704                 | 482             | 26                            | 175           | 130             | 1 305                      | 3 822                                           |
| Vertoningen, ontspanning .....                                                               | 586            | 459                   | 57              | 12                            | 57            | 21              | 388                        | 994                                             |
| Personenverzorging en diensten .....                                                         | 645            | 575                   | 86              | 14                            | 53            | 31              | 433                        | 1 192                                           |
| Openbare en private administraties<br>(bureau's) .....                                       | 576            | 111                   | 70              | 6                             | 25            | 22              | 187                        | 421                                             |
| Culturele doeleinden (scholen, weten-<br>schap, kunst) .....                                 | 777            | 881                   | 45              | 15                            | 33            | 27              | 449                        | 1 450                                           |
| Eigenlijke garage .....                                                                      | 20 690         | 1 135                 | 217             | 60                            | 732           | 122             | 2 108                      | 4 374                                           |
| Ander gebruik .....                                                                          | 1 515          | 196                   | 29              | 31                            | 255           | 17              | 589                        | 1 117                                           |
| <b>Totaal :</b>                                                                              | <b>48 574</b>  | <b>19 824</b>         | <b>2 284</b>    | <b>1 402</b>                  | <b>4 030</b>  | <b>874</b>      | <b>14 985</b>              | <b>43 399</b>                                   |
| <b>Algemeen totaal :</b>                                                                     | <b>313 349</b> | <b>118 066</b>        | <b>17 655</b>   | <b>6 212</b>                  | <b>14 438</b> | <b>4 875</b>    | <b>70 655</b>              | <b>231 901</b>                                  |

**11. — Toegestane bouwvergunningen. — Bouw, verbouwing en afbraak waarvoor een vergunning werd toegestaan.**

| JAREN                                                  | Nieuwe bouw of volledig weder op te richten gebouwen |                                        |                           | Verbouwingen, vergrotingen of gedeeltelijke weder op te richten gebouwen |                                        |                           | Afbraak         |                                           |
|--------------------------------------------------------|------------------------------------------------------|----------------------------------------|---------------------------|--------------------------------------------------------------------------|----------------------------------------|---------------------------|-----------------|-------------------------------------------|
|                                                        | Aantal gebouwen                                      | Te bouwen omvang (100 m <sup>3</sup> ) | Aantal voorziene woningen | Aantal gebouwen                                                          | Te bouwen omvang (100 m <sup>3</sup> ) | Aantal voorziene woningen | Aantal gebouwen | Af te breken omvang (100 m <sup>3</sup> ) |
| <b>Gebouwen hoofdzakelijk voor huisvesting bestemd</b> |                                                      |                                        |                           |                                                                          |                                        |                           |                 |                                           |
| 1961 .....                                             | 44 552                                               | 316 028                                | 64 207                    | 10 436                                                                   | 14 062                                 | 1 790                     | 2 528           | 17 685                                    |
| 1962 .....                                             | 38 530                                               | 278 183                                | 55 394                    | 9 888                                                                    | 16 167                                 | 1 507                     | 2 045           | ..                                        |
| 1963 .....                                             | 38 686                                               | 280 204                                | 56 109                    | 12 408                                                                   | 14 805                                 | 1 521                     | 2 008           | ..                                        |
| 1964 .....                                             | 44 235                                               | 345 750                                | 70 918                    | 14 827                                                                   | 17 278                                 | 1 767                     | 2 329           | ..                                        |
| 1965 .....                                             | 39 254                                               | 310 006                                | 62 523                    | 17 067                                                                   | 19 962                                 | 1 998                     | 2 079           | ..                                        |
| 1966 .....                                             | 41 725                                               | 362 820                                | 74 304                    | 18 937                                                                   | 21 072                                 | 1 840                     | 2 514           | ..                                        |
| 1967 .....                                             | 37 335                                               | 332 812                                | 69 204                    | 17 954                                                                   | 19 941                                 | 1 545                     | 2 320           | ..                                        |
| 1968 .....                                             | 37 677                                               | 311 411                                | 63 600                    | 15 926                                                                   | 18 943                                 | 1 603                     | 2 200           | ..                                        |
| 1969 .....                                             | 45 073                                               | 368 126                                | 73 162                    | 16 682                                                                   | 20 829                                 | 1 426                     | 2 437           | ..                                        |
| 1970 .....                                             | 34 727                                               | 300 546                                | 60 302                    | 14 117                                                                   | 17 476                                 | 1 376                     | 1 802           | ..                                        |
| 1971 .....                                             | 30 078                                               | 242 336                                | 47 700                    | 13 515                                                                   | 15 644                                 | 946                       | 1 837           | ..                                        |
| 1972 .....                                             | 53 398                                               | 380 797                                | 72 673                    | 16 525                                                                   | 19 303                                 | 1 126                     | 2 019           | ..                                        |
| 1973 .....                                             | 52 435                                               | 417 925                                | 79 832                    | 17 915                                                                   | 28 211                                 | 1 286                     | 2 174           | ..                                        |
| 1974 .....                                             | 54 708                                               | 461 256                                | 88 201                    | 18 185                                                                   | 21 136                                 | 1 408                     | 2 009           | ..                                        |

**Gebouwen die niet hoofdzakelijk voor huisvesting bestemd zijn (bedrijfsgebouwen)**

|            |        |         |       |       |         |     |       |        |
|------------|--------|---------|-------|-------|---------|-----|-------|--------|
| 1961 ..... | 3 498  | 127 851 | 932   | 3 958 | 70 708  | 173 | 638   | 12 989 |
| 1962 ..... | 4 957  | 165 455 | 1 122 | 2 960 | 53 993  | 162 | 809   | ..     |
| 1963 ..... | 6 016  | 207 972 | 1 349 | 3 417 | 46 024  | 155 | 1 004 | ..     |
| 1964 ..... | 6 583  | 206 606 | 1 381 | 3 969 | 54 656  | 223 | 986   | ..     |
| 1965 ..... | 6 562  | 244 212 | 1 099 | 4 301 | 64 422  | 172 | 867   | ..     |
| 1966 ..... | 8 692  | 251 508 | 1 322 | 4 264 | 63 205  | 190 | 932   | ..     |
| 1967 ..... | 8 569  | 258 461 | 1 408 | 4 094 | 53 534  | 167 | 895   | ..     |
| 1968 ..... | 7 024  | 239 341 | 1 312 | 4 191 | 70 671  | 199 | 877   | ..     |
| 1969 ..... | 10 273 | 288 275 | 1 352 | 4 755 | 95 504  | 222 | 907   | ..     |
| 1970 ..... | 8 196  | 341 839 | 1 468 | 4 228 | 104 914 | 176 | 817   | ..     |
| 1971 ..... | 5 401  | 276 234 | 1 001 | 3 899 | 86 756  | 155 | 707   | ..     |
| 1972 ..... | 7 085  | 329 011 | 1 128 | 4 640 | 100 727 | 266 | 797   | ..     |
| 1973 ..... | 8 377  | 363 756 | 1 222 | 5 190 | 118 642 | 236 | 878   | ..     |
| 1974 ..... | 7 482  | 415 038 | 1 506 | 4 573 | 113 733 | 166 | 1 215 | ..     |

**12. — Gebouwen waarvan de bouw of de verbouwing begonnen is op 31 december.**

| JAREN                                                                                   | Nieuwe bouw of volledig weder op te richten gebouwen |                                        |                           | Verbouwingen, vergrotingen of gedeeltelijke weder op te richten gebouwen |                                        |                           |
|-----------------------------------------------------------------------------------------|------------------------------------------------------|----------------------------------------|---------------------------|--------------------------------------------------------------------------|----------------------------------------|---------------------------|
|                                                                                         | Aantal gebouwen                                      | Te bouwen omvang (100 m <sup>3</sup> ) | Aantal voorziene woningen | Aantal gebouwen                                                          | Te bouwen omvang (100 m <sup>3</sup> ) | Aantal voorziene woningen |
| <b>Gebouwen hoofdzakelijk voor huisvesting bestemd</b>                                  |                                                      |                                        |                           |                                                                          |                                        |                           |
| 1971 .....                                                                              | 27 685                                               | 220 562                                | 41 921                    | 13 107                                                                   | 15 459                                 | 1 028                     |
| 1972 .....                                                                              | 36 775                                               | 277 075                                | 51 400                    | 14 754                                                                   | 16 498                                 | 1 016                     |
| 1973 .....                                                                              | 41 141                                               | 324 283                                | 62 106                    | 13 689                                                                   | 15 329                                 | 877                       |
| 1974 .....                                                                              | 43 226                                               | 346 726                                | 65 280                    | 14 306                                                                   | 15 777                                 | 958                       |
| <b>Gebouwen die niet hoofdzakelijk voor huisvesting bestemd zijn (bedrijfsgebouwen)</b> |                                                      |                                        |                           |                                                                          |                                        |                           |
| 1971 .....                                                                              | 5 682                                                | 267 209                                | 1 235                     | 3 650                                                                    | 72 302                                 | 170                       |
| 1972 .....                                                                              | 6 125                                                | 273 843                                | 856                       | 4 023                                                                    | 100 121                                | 222                       |
| 1973 .....                                                                              | 6 050                                                | 273 787                                | 950                       | 3 949                                                                    | 111 445                                | 196                       |
| 1974 .....                                                                              | 5 916                                                | 302 725                                | 1 065                     | 3 728                                                                    | 81 988                                 | 125                       |

13. — Aankoop- en bouwpremies voor huizen en appartementen. <sup>(1)</sup>

(Bron : Ministerie van Volksgezondheid.)

| JAREN           | Bouwpremies         |                                              |                     |                                              | Aankooppremies      |                                              |                     |                                              |
|-----------------|---------------------|----------------------------------------------|---------------------|----------------------------------------------|---------------------|----------------------------------------------|---------------------|----------------------------------------------|
|                 | Huizen              |                                              | Appartementen (2)   |                                              | Huizen              |                                              | Appartementen (2)   |                                              |
|                 | Aantal begunstigten | Bedrag van de toegezegde premies (× 1 000 F) | Aantal begunstigten | Bedrag van de toegezegde premies (× 1 000 F) | Aantal begunstigten | Bedrag van de toegezegde premies (× 1 000 F) | Aantal begunstigten | Bedrag van de toegezegde premies (× 1 000 F) |
| 1947-1961 ...   | 221 010             | 7 116 119                                    | —                   | —                                            | 28 422              | 889 176                                      | —                   | —                                            |
| 1962 .....      | 17 691              | 576 401                                      | —                   | —                                            | 3 162               | 107 096                                      | —                   | —                                            |
| 1963 .....      | 16 086              | 523 508                                      | —                   | —                                            | 2 571               | 88 252                                       | —                   | —                                            |
| 1964 .....      | 18 998              | 609 626                                      | —                   | —                                            | 3 863               | 135 857                                      | —                   | —                                            |
| 1965 .....      | 15 768              | 504 901                                      | —                   | —                                            | 4 157               | 142 487                                      | —                   | —                                            |
| 1966 .....      | 13 044              | 416 001                                      | —                   | —                                            | 3 387               | 116 901                                      | —                   | —                                            |
| 1967 .....      | 13 955              | 478 430                                      | —                   | —                                            | 3 844               | 140 748                                      | —                   | —                                            |
| 1968 .....      | 13 199              | 735 099                                      | 620                 | 28 750                                       | 4 100               | 151 164                                      | —                   | —                                            |
| 1969 .....      | 16 614              | 1 000 048                                    | 1 970               | 100 392                                      | 4 931               | 181 086                                      | —                   | —                                            |
| 1970 .....      | 13 735              | 825 540                                      | 1 479               | 79 334                                       | 3 490               | 124 747                                      | —                   | —                                            |
| 1971 .....      | 13 152              | 792 958                                      | 1 375               | 75 479                                       | 3 447               | 121 438                                      | —                   | —                                            |
| 1972 .....      | 16 579              | 1 616 518                                    | 1 579               | 103 061                                      | 4 117               | 167 682                                      | —                   | —                                            |
| 1973 .....      | 25 800              | 2 740 350                                    | 2 074               | 163 081                                      | 5 422               | 267 068                                      | —                   | —                                            |
| 1974 .....      | 19 844              | 1 504 306                                    | 1 510               | 96 990                                       | 5 887               | 332 509                                      | —                   | —                                            |
| <b>Totaal :</b> | <b>435 475</b>      | <b>19 439 805</b>                            | <b>10 607</b>       | <b>647 087</b>                               | <b>80 800</b>       | <b>2 966 211</b>                             | —                   | —                                            |

(1) Wetten van 29 mei 1948, 20 maart 1951, 27 juni 1956, 28 december 1964, 24 maart 1967.

(2) Vanaf het jaar 1968 zijn er bij de aankoop- en bouwpremies premies voorzien voor het aankopen en bouwen van appartementen.

## 14. — Afbraak van krotwoningen en verhuizingstoelagen.

(Bron : Ministerie van Volksgezondheid.)

| JAREN           | Afbraak van de krotwoningen (1) |                                     |                                    | Verhuizingstoelagen (2) |                                 |
|-----------------|---------------------------------|-------------------------------------|------------------------------------|-------------------------|---------------------------------|
|                 | Aantal krotwoningen             | Aantal bewoners van de krotwoningen | Bedrag van de toelagen (× 1 000 F) | Aantal toelagen         | Aantal personen van de gezinnen |
| 1955-1961 ..... | 24 548                          | 45 586                              | 457 779                            | 12 663                  | 43 946                          |
| 1962 .....      | 5 260                           | 8 145                               | 101 915                            | 2 000                   | 6 995                           |
| 1963 .....      | 3 210                           | 4 858                               | 63 891                             | 1 610                   | 5 368                           |
| 1964 .....      | 5 770                           | 8 969                               | 115 486                            | 2 330                   | 7 922                           |
| 1965 .....      | 5 980                           | 9 075                               | 123 107                            | 2 800                   | 9 935                           |
| 1966 .....      | 7 649                           | 11 068                              | 159 421                            | 2 121                   | 7 243                           |
| 1967 .....      | 5 669                           | 7 287                               | 121 594                            | 2 898                   | 9 836                           |
| 1968 .....      | 4 172                           | 6 091                               | 86 656                             | 2 178                   | 7 146                           |
| 1969 .....      | 2 643                           | 4 636                               | 55 474                             | 2 246                   | 6 919                           |
| 1970 .....      | 2 214                           | 3 832                               | 46 728                             | 1 698                   | 5 170                           |
| 1971 .....      | 1 628                           | 2 732                               | 33 833                             | 1 536                   | 4 904                           |
| 1972 .....      | 1 365                           | 2 231                               | 32 235                             | 1 205                   | 3 817                           |
| 1973 .....      | 1 363                           | 2 061                               | 36 425                             | 1 256                   | 4 019                           |
| 1974 .....      | 1 289                           | 3 307                               | 36 859                             | 1 256                   | 3 814                           |
| <b>Totaal :</b> | <b>72 760</b>                   | <b>119 878</b>                      | <b>1 471 403</b>                   | <b>37 797</b>           | <b>127 034</b>                  |

(1) Wet van 7 december 1958 en koninklijke besluiten van 10 en 11 februari 1955.

(2) Het bedrag van de verhuizingstoelage is steeds 2 000 F.



## **Verkiezingen**

1. — Verkiezingen voor de algehele vernieuwing van de Kamer van Volksvertegenwoordigers in 1974 :  
Volksvertegenwoordigers te verkiezen en verkozen, kandidaat-titularissen, kiezers, stemmen.

(Bron : Ministerie van Binnenlandse Zaken.)

| VERKIEZINGS-<br>ARRONDISSE-<br>MENTEN EN<br>PROVINCIES | Volksvertegenwoordigers |               |                        | Kandidaat<br>titularissen | Kiezers             |                          | %<br>der<br>afwezigen | Geldige<br>stemmen | %<br>blanco en<br>ongeldige<br>stemmen |
|--------------------------------------------------------|-------------------------|---------------|------------------------|---------------------------|---------------------|--------------------------|-----------------------|--------------------|----------------------------------------|
|                                                        | te<br>ver-<br>kiezen    | her-<br>kozen | nieuw<br>ver-<br>kozen |                           | ingeschreven<br>(1) | die<br>gestemd<br>hebben |                       |                    |                                        |
| Antwerpen .....                                        | 20                      | ..            | ..                     | 123                       | 621 317             | 563 453                  | 9,31                  | 526 323            | 6,58                                   |
| Mechelen .....                                         | 6                       | ..            | ..                     | 33                        | 191 792             | 180 802                  | 5,73                  | 166 363            | 7,98                                   |
| Turnhout .....                                         | 7                       | ..            | ..                     | 42                        | 206 060             | 192 309                  | 6,67                  | 173 755            | 9,64                                   |
| <i>Antwerpen :</i>                                     | <b>33</b>               | ..            | ..                     | <b>198</b>                | <b>1 019 169</b>    | <b>936 564</b>           | <b>8,10</b>           | <b>866 441</b>     | <b>7,48</b>                            |
| Brussel .....                                          | 34                      | ..            | ..                     | 346                       | 1 010 026           | 896 800                  | 11,21                 | 823 381            | 8,18                                   |
| Leuven .....                                           | 9                       | ..            | ..                     | 56                        | 268 472             | 245 817                  | 8,43                  | 224 496            | 8,67                                   |
| Nijvel .....                                           | 5                       | ..            | ..                     | 45                        | 157 873             | 141 033                  | 10,66                 | 130 798            | 7,25                                   |
| <i>Brabant :</i>                                       | <b>48</b>               | ..            | ..                     | <b>447</b>                | <b>1 436 371</b>    | <b>1 283 650</b>         | <b>10,63</b>          | <b>1 178 675</b>   | <b>8,17</b>                            |
| Charleroi .....                                        | 10                      | ..            | ..                     | 80                        | 273 129             | 242 208                  | 11,32                 | 224 979            | 7,11                                   |
| Bergen .....                                           | 6                       | ..            | ..                     | 36                        | 162 475             | 143 319                  | 11,79                 | 131 993            | 7,90                                   |
| Zinnik .....                                           | 4                       | ..            | ..                     | 24                        | 100 939             | 90 066                   | 10,46                 | 83 109             | 8,03                                   |
| Thuin .....                                            | 3                       | ..            | ..                     | 18                        | 85 978              | 76 081                   | 11,51                 | 70 101             | 7,86                                   |
| Doornik-Aat-Moeskroen                                  | 7                       | ..            | ..                     | 35                        | 198 633             | 178 657                  | 10,05                 | 161 887            | 9,38                                   |
| <i>Henegouwen :</i>                                    | <b>30</b>               | ..            | ..                     | <b>193</b>                | <b>821 154</b>      | <b>730 331</b>           | <b>11,02</b>          | <b>672 069</b>     | <b>8,01</b>                            |
| Luik .....                                             | 14                      | ..            | ..                     | 84                        | 379 990             | 337 566                  | 11,16                 | 319 066            | 5,48                                   |
| Hoei - Borgworm .....                                  | 3                       | ..            | ..                     | 15                        | 106 171             | 94 931                   | 10,58                 | 90 044             | 5,14                                   |
| Verviers .....                                         | 5                       | ..            | ..                     | 34                        | 156 333             | 139 555                  | 10,73                 | 124 942            | 10,47                                  |
| <i>Luik :</i>                                          | <b>22</b>               | ..            | ..                     | <b>133</b>                | <b>642 494</b>      | <b>572 052</b>           | <b>10,96</b>          | <b>534 052</b>     | <b>6,64</b>                            |
| Hasselt .....                                          | 7                       | ..            | ..                     | 49                        | 183 103             | 170 710                  | 6,76                  | 155 345            | 9,00                                   |
| Tongeren - Maaseik .....                               | 7                       | ..            | ..                     | 41                        | 194 103             | 180 839                  | 6,83                  | 162 458            | 10,16                                  |
| <i>Limburg :</i>                                       | <b>14</b>               | ..            | ..                     | <b>90</b>                 | <b>377 206</b>      | <b>351 549</b>           | <b>6,80</b>           | <b>317 803</b>     | <b>9,59</b>                            |
| Aarlen - Marche - en - Fa-<br>menne - Bastenaken ..    | 3                       | ..            | ..                     | 12                        | 80 980              | 73 155                   | 9,60                  | 66 104             | 9,70                                   |
| Neufchâteau - Virton ..                                | 2                       | ..            | ..                     | 9                         | 63 186              | 57 314                   | 9,29                  | 52 748             | 7,96                                   |
| <i>Luxemburg :</i>                                     | <b>5</b>                | ..            | ..                     | <b>21</b>                 | <b>144 166</b>      | <b>130 469</b>           | <b>9,46</b>           | <b>118 852</b>     | <b>8,93</b>                            |
| Namen .....                                            | 5                       | ..            | ..                     | 25                        | 157 461             | 140 887                  | 10,52                 | 131 062            | 6,97                                   |
| Dinant - Philippeville ..                              | 3                       | ..            | ..                     | 15                        | 94 934              | 85 406                   | 10,03                 | 78 544             | 8,03                                   |
| <i>Namen :</i>                                         | <b>8</b>                | ..            | ..                     | <b>40</b>                 | <b>252 395</b>      | <b>226 293</b>           | <b>10,34</b>          | <b>209 606</b>     | <b>7,37</b>                            |
| Gent-Eeklo .....                                       | 12                      | ..            | ..                     | 78                        | 394 667             | 351 132                  | 11,03                 | 325 584            | 7,27                                   |
| Aalst .....                                            | 6                       | ..            | ..                     | 38                        | 181 597             | 166 762                  | 8,16                  | 157 750            | 5,40                                   |
| Oudenaarde .....                                       | 3                       | ..            | ..                     | 16                        | 81 213              | 74 104                   | 8,74                  | 68 755             | 7,23                                   |
| Dendermonde .....                                      | 4                       | ..            | ..                     | 20                        | 120 585             | 110 667                  | 8,22                  | 101 841            | 7,97                                   |
| Sint-Niklaas .....                                     | 4                       | ..            | ..                     | 22                        | 135 219             | 123 900                  | 8,35                  | 115 053            | 7,13                                   |
| <i>Oost-Vlaanderen :</i>                               | <b>29</b>               | ..            | ..                     | <b>174</b>                | <b>913 281</b>      | <b>826 565</b>           | <b>9,49</b>           | <b>768 983</b>     | <b>6,96</b>                            |
| Brugge .....                                           | 5                       | ..            | ..                     | 31                        | 164 041             | 149 449                  | 8,89                  | 136 640            | 8,57                                   |
| Veurne-Diksm.-Oostend.                                 | 5                       | ..            | ..                     | 29                        | 154 177             | 137 807                  | 10,61                 | 122 350            | 11,21                                  |
| Roeselare - Tielt .....                                | 5                       | ..            | ..                     | 20                        | 148 194             | 136 868                  | 7,64                  | 123 422            | 9,82                                   |
| Kortrijk .....                                         | 6                       | ..            | ..                     | 30                        | 179 212             | 165 117                  | 7,86                  | 151 285            | 8,37                                   |
| Ieper .....                                            | 2                       | ..            | ..                     | 10                        | 71 167              | 64 925                   | 8,77                  | 58 353             | 10,12                                  |
| <i>West-Vlaanderen :</i>                               | <b>23</b>               | ..            | ..                     | <b>120</b>                | <b>716 791</b>      | <b>654 166</b>           | <b>8,73</b>           | <b>592 050</b>     | <b>9,49</b>                            |
| <i>Rijk :</i>                                          | <b>212</b>              | ..            | ..                     | <b>1 416</b>              | <b>6 323 027</b>    | <b>5 711 639</b>         | <b>9,66</b>           | <b>5 258 531</b>   | <b>7,93</b>                            |
| 1971                                                   | 212                     | ..            | ..                     | 1 236                     | 6 271 240           | 5 741 270                | 8,45                  | 5 281 633          | 8,00                                   |
| 1968                                                   | 212                     | ..            | ..                     | 1 277                     | 6 170 167           | 5 554 652                | 9,98                  | 5 177 952          | 6,78                                   |
| 1965                                                   | 212                     | 136           | 76                     | 1 419                     | 6 091 534           | 5 578 681                | 8,41                  | 5 181 766          | 7,11                                   |
| 1961                                                   | 212                     | 169           | 43                     | 1 221                     | 6 036 165           | 5 573 861                | 7,66                  | 5 265 025          | 5,54                                   |
| 1958                                                   | 212                     | 170           | 42                     | 994                       | 5 954 858           | 5 575 127                | 6,38                  | 5 302 353          | 4,89                                   |
| 1954                                                   | 212                     | 177           | 35                     | 1 072                     | 5 863 092           | 5 463 130                | 6,82                  | 5 160 486          | 5,54                                   |
| 1950                                                   | 212                     | 190           | 22                     | 837                       | 5 635 452           | 5 219 276                | 7,38                  | 4 942 807          | 5,30                                   |
| 1949 (1)                                               | 212                     | 160           | 52                     | 1 129                     | 5 635 452           | 5 320 263                | 5,59                  | 5 030 886          | 5,44                                   |
| 1946                                                   | 202                     | 92            | 110                    | 1 061                     | 2 724 796           | 2 460 796                | 9,70                  | 2 365 638          | 3,86                                   |
| 1939                                                   | 202                     | 149           | 53                     | 1 231                     | 2 667 341           | 2 488 879                | 6,69                  | 2 338 437          | 6,04                                   |

(1) De vrouwen hebben het stemrecht voor de Kamers verkregen door de wet van 27 maart 1948 (Staatsblad van 22 april 1948).



## 2. — Verkiezingen voor de algehele vernieuwing van de Kamer van Volksvertegenwoordigers in 1974 : Stemmen uitgebracht voor de partijen.

(Bron : Ministerie van Binnenlandse Zaken.)

| VERKIEZINGS-<br>ARRONDISSEMENTEN<br>EN PROVINCIËS | Geldige<br>stemmen | Stemmen uitgebracht voor |                                       |                  |                                |                |                  |                    |
|---------------------------------------------------|--------------------|--------------------------|---------------------------------------|------------------|--------------------------------|----------------|------------------|--------------------|
|                                                   |                    | P.V.V.<br>P.L.P.         | B.S.P.<br>P.S.B.<br>+ Rode<br>Leeuwen | C.V.P.<br>P.S.C. | F.D.F.<br>+ R.W.<br>+ P.L.D.P. | Volks-<br>unie | Kommu-<br>nisten | Andere<br>partijen |
| Antwerpen .....                                   | 526 323            | 66 965                   | 131 974                               | 188 964          | —                              | 101 032        | 13 307           | 24 081             |
| Mechelen .....                                    | 166 363            | 19 990                   | 40 983                                | 69 165           | —                              | 32 747         | 2 385            | 1 093              |
| Turnhout .....                                    | 173 755            | 26 060                   | 28 312                                | 87 010           | —                              | 27 313         | 3 182            | 1 928              |
| <i>Antwerpen :</i>                                | <b>866 441</b>     | <b>113 015</b>           | <b>201 269</b>                        | <b>345 139</b>   | <b>—</b>                       | <b>161 092</b> | <b>18 824</b>    | <b>27 102</b>      |
| Brussel .....                                     | 823 381            | 67 221                   | 159 800                               | 221 664          | 262 694                        | 73 777         | 29 626           | 8 599              |
| Leuven .....                                      | 224 496            | 56 529                   | 51 827                                | 77 934           | 4 729                          | 29 295         | 3 601            | 581                |
| Nijvel .....                                      | 130 798            | 19 520                   | 39 894                                | 25 593           | 38 609                         | 969            | 5 182            | 1 081              |
| <i>Brabant :</i>                                  | <b>1 178 675</b>   | <b>143 270</b>           | <b>251 521</b>                        | <b>325 191</b>   | <b>306 032</b>                 | <b>104 041</b> | <b>38 359</b>    | <b>10 261</b>      |
| Charleroi .....                                   | 224 979            | 20 029                   | 97 524                                | 38 431           | 51 783                         | —              | 13 027           | 4 185              |
| Bergen .....                                      | 131 993            | 16 678                   | 59 051                                | 18 630           | 17 403                         | —              | 17 219           | 3 012              |
| Zinnik .....                                      | 83 109             | 9 716                    | 35 752                                | 18 224           | 12 366                         | —              | 6 205            | 846                |
| Thuin .....                                       | 70 101             | 11 561                   | 25 720                                | 14 081           | 14 241                         | —              | 3 835            | 663                |
| Doornik-Aat-Moeskroen .....                       | 161 887            | 33 488                   | 54 289                                | 38 730           | 17 139                         | —              | 18 241           | —                  |
| <i>Henegouwen :</i>                               | <b>672 069</b>     | <b>91 472</b>            | <b>272 336</b>                        | <b>128 096</b>   | <b>112 932</b>                 | <b>—</b>       | <b>58 527</b>    | <b>8 706</b>       |
| Luik .....                                        | 319 066            | 38 345                   | 128 760                               | 62 008           | 66 444                         | —              | 21 823           | 1 686              |
| Hoel-Borgworm .....                               | 90 044             | 11 343                   | 43 762                                | 22 168           | 9 074                          | —              | 3 697            | —                  |
| Verviers .....                                    | 124 942            | 24 384                   | 31 603                                | 37 940           | 18 777                         | —              | 2 912            | 9 326              |
| <i>Luik :</i>                                     | <b>534 052</b>     | <b>74 072</b>            | <b>204 125</b>                        | <b>122 116</b>   | <b>94 295</b>                  | <b>—</b>       | <b>28 432</b>    | <b>11 012</b>      |
| Hasselt .....                                     | 155 345            | 18 031                   | 46 496                                | 68 400           | —                              | 19 449         | 928              | 2 041              |
| Tongeren-Maaseik .....                            | 162 458            | 24 230                   | 32 815                                | 79 297           | —                              | 23 342         | 964              | 1 810              |
| <i>Limburg :</i>                                  | <b>317 803</b>     | <b>42 261</b>            | <b>79 311</b>                         | <b>147 697</b>   | <b>—</b>                       | <b>42 791</b>  | <b>1 892</b>     | <b>3 851</b>       |
| Aarlen-Marche-en-Famenne-Bastenaken .....         | 66 104             | 16 653                   | 16 052                                | 24 778           | 8 621                          | —              | —                | —                  |
| Neufchâteau-Virton .....                          | 52 748             | 10 941                   | 11 262                                | 22 973           | 7 347                          | —              | —                | 225                |
| <i>Luxemburg :</i>                                | <b>118 852</b>     | <b>27 594</b>            | <b>27 314</b>                         | <b>47 751</b>    | <b>15 968</b>                  | <b>—</b>       | <b>—</b>         | <b>225</b>         |
| Namen .....                                       | 131 062            | 20 087                   | 49 322                                | 29 501           | 29 391                         | —              | —                | 2 761              |
| Dinant-Philippeville .....                        | 78 544             | 17 901                   | 20 236                                | 22 626           | 16 869                         | —              | —                | 862                |
| <i>Namen :</i>                                    | <b>209 606</b>     | <b>37 988</b>            | <b>69 608</b>                         | <b>52 127</b>    | <b>46 260</b>                  | <b>—</b>       | <b>—</b>         | <b>3 623</b>       |
| Gent-Eeklo .....                                  | 825 584            | 89 016                   | 58 487                                | 118 118          | —                              | 49 031         | 5 923            | 5 004              |
| Aalst .....                                       | 157 750            | 40 727                   | 35 990                                | 50 232           | —                              | 24 500         | 3 218            | 3 083              |
| Oudenaarde .....                                  | 68 755             | 21 907                   | 15 639                                | 24 562           | —                              | 4 856          | —                | 1 741              |
| Dendermonde .....                                 | 101 841            | 20 171                   | 23 229                                | 39 286           | —                              | 17 466         | 1 689            | —                  |
| Sint-Niklaas .....                                | 115 053            | 12 809                   | 23 003                                | 51 864           | —                              | 23 605         | 2 277            | 1 495              |
| <i>Oost-Vlaanderen :</i>                          | <b>768 983</b>     | <b>184 630</b>           | <b>156 398</b>                        | <b>284 062</b>   | <b>—</b>                       | <b>119 458</b> | <b>13 112</b>    | <b>11 323</b>      |
| Brugge .....                                      | 136 640            | 18 232                   | 39 169                                | 52 933           | —                              | 22 823         | 1 406            | 2 077              |
| Veurne-Diksmuide-Oostende .....                   | 122 350            | 26 029                   | 26 442                                | 40 445           | —                              | 26 246         | 2 017            | 1 171              |
| Rooselare-Tielt .....                             | 123 422            | 10 826                   | 22 448                                | 63 355           | —                              | 26 798         | —                | —                  |
| Kortrijk .....                                    | 151 285            | 19 066                   | 38 937                                | 67 406           | —                              | 23 040         | 2 336            | —                  |
| Ieper .....                                       | 58 353             | 10 363                   | 12 852                                | 24 537           | —                              | 9 998          | 603              | —                  |
| <i>West-Vlaanderen :</i>                          | <b>592 050</b>     | <b>84 516</b>            | <b>139 843</b>                        | <b>248 676</b>   | <b>—</b>                       | <b>108 905</b> | <b>6 862</b>     | <b>3 248</b>       |
| <i>Rijk :</i>                                     | <b>5 258 531</b>   | <b>798 818</b>           | <b>1 401 725</b>                      | <b>1 700 855</b> | <b>575 487</b>                 | <b>536 287</b> | <b>166 008</b>   | <b>79 351</b>      |

N. B. — Zie de opmerkingen op de bladzijde 122.

### 3. — Verkiezingen voor de algehele vernieuwing van de Kamer van Volksvertegenwoordigers in 1974: Aantal verkozen vertegenwoordigers per partij.

(Bron : Ministerie van Binnenlandse Zaken.)

| VERKIEZINGS-<br>ARRONDISSEMENTEN<br>EN PROVINCIËS                   | Aantal verkozen vertegenwoordigers |                                       |                  |                                |                |                  |                    |
|---------------------------------------------------------------------|------------------------------------|---------------------------------------|------------------|--------------------------------|----------------|------------------|--------------------|
|                                                                     | P.V.V.<br>P.L.P.                   | B.S.P.<br>P.S.B.<br>+ Rode<br>Leeuwen | C.V.P.<br>P.S.C. | F.D.F.<br>+ R.W.<br>+ P.L.D.P. | Volks-<br>unie | Kommu-<br>nisten | Andere<br>partijen |
| Antwerpen .....                                                     | 3                                  | 5                                     | 8                | —                              | 4              | —                | —                  |
| Mechelen .....                                                      | —                                  | 2                                     | 2                | —                              | 2              | —                | —                  |
| Turnhout .....                                                      | 1                                  | 1                                     | 4                | —                              | 1              | —                | —                  |
| <i>Antwerpen :</i>                                                  | <b>4</b>                           | <b>8</b>                              | <b>14</b>        | —                              | <b>7</b>       | —                | —                  |
| Brussel .....                                                       | 2                                  | 7                                     | 9                | 12                             | 3              | 1                | —                  |
| Leuven .....                                                        | 3                                  | 2                                     | 3                | —                              | 1              | —                | —                  |
| Nijvel .....                                                        | —                                  | 1                                     | 2                | 2                              | —              | —                | —                  |
| <i>Brabant :</i>                                                    | <b>5</b>                           | <b>10</b>                             | <b>14</b>        | <b>14</b>                      | <b>4</b>       | <b>1</b>         | —                  |
| Charleroi .....                                                     | 1                                  | 4                                     | 2                | 3                              | —              | —                | —                  |
| Bergen .....                                                        | 1                                  | 2                                     | 1                | 1                              | —              | 1                | —                  |
| Zinnik .....                                                        | —                                  | 3                                     | 1                | —                              | —              | —                | —                  |
| Thuin .....                                                         | —                                  | 1                                     | 1                | 1                              | —              | —                | —                  |
| Doornik-Aat-Moeskroen .....                                         | 2                                  | 3                                     | 1                | —                              | —              | 1                | —                  |
| <i>Henegouwen :</i>                                                 | <b>4</b>                           | <b>13</b>                             | <b>6</b>         | <b>5</b>                       | —              | <b>2</b>         | —                  |
| Luik .....                                                          | 1                                  | 6                                     | 3                | 3                              | —              | 1                | —                  |
| Hoei-Borgworm .....                                                 | —                                  | 2                                     | —                | 1                              | —              | —                | —                  |
| Verviers .....                                                      | 2                                  | 1                                     | 2                | —                              | —              | —                | —                  |
| <i>Luik :</i>                                                       | <b>3</b>                           | <b>9</b>                              | <b>5</b>         | <b>4</b>                       | —              | <b>1</b>         | —                  |
| Hasselt .....                                                       | 1                                  | 2                                     | 3                | —                              | 1              | —                | —                  |
| Tongeren-Maaseik .....                                              | 1                                  | 1                                     | 4                | —                              | 1              | —                | —                  |
| <i>Limburg :</i>                                                    | <b>2</b>                           | <b>3</b>                              | <b>7</b>         | —                              | <b>2</b>       | —                | —                  |
| Aarlen - Marche-en-Famenne - Bastenaken<br>Neufchâteau-Virton ..... | 1<br>—                             | 1<br>—                                | 1<br>2           | —<br>—                         | —<br>—         | —<br>—           | —<br>—             |
| <i>Luxemburg :</i>                                                  | <b>1</b>                           | <b>1</b>                              | <b>3</b>         | —                              | —              | —                | —                  |
| Namen .....                                                         | 1                                  | 2                                     | 1                | 1                              | —              | —                | —                  |
| Dinant-Philippeville .....                                          | —                                  | 1                                     | 1                | 1                              | —              | —                | —                  |
| <i>Namen :</i>                                                      | <b>1</b>                           | <b>3</b>                              | <b>2</b>         | <b>2</b>                       | —              | —                | —                  |
| Gent-Eeklo .....                                                    | 4                                  | 2                                     | 4                | —                              | 2              | —                | —                  |
| Aalst .....                                                         | 1                                  | 1                                     | 2                | —                              | 2              | —                | —                  |
| Oudenaarde .....                                                    | 1                                  | 1                                     | 1                | —                              | —              | —                | —                  |
| Dendermonde .....                                                   | 1                                  | 1                                     | 2                | —                              | —              | —                | —                  |
| Sint-Niklaas .....                                                  | —                                  | 1                                     | 2                | —                              | 1              | —                | —                  |
| <i>Oost-Vlaanderen :</i>                                            | <b>7</b>                           | <b>6</b>                              | <b>11</b>        | —                              | <b>5</b>       | —                | —                  |
| Brugge .....                                                        | 1                                  | 2                                     | 2                | —                              | —              | —                | —                  |
| Veurne-Diksmuide-Oostende .....                                     | 1                                  | 1                                     | 1                | —                              | 2              | —                | —                  |
| Roeselare-Tielt .....                                               | —                                  | 1                                     | 3                | —                              | 1              | —                | —                  |
| Kortrijk .....                                                      | 1                                  | 1                                     | 3                | —                              | 1              | —                | —                  |
| Ieper .....                                                         | —                                  | 1                                     | 1                | —                              | —              | —                | —                  |
| <i>West-Vlaanderen :</i>                                            | <b>3</b>                           | <b>6</b>                              | <b>10</b>        | —                              | <b>4</b>       | —                | —                  |
| <i>Rijk :</i>                                                       | <b>30</b>                          | <b>59</b>                             | <b>72</b>        | <b>25</b>                      | <b>22</b>      | <b>4</b>         | —                  |

N.B. — Zie de opmerkingen op bladzijde 122.

#### 4. — Verkiezingen voor de algehele vernieuwing van de Senaat in 1974 : Senatoren te verkiezen en verkozen, kandidaat-titularissen, kiezers, stemmen.

(Bron : Ministerie van Binnenlandse Zaken.)

| VERKIEZINGS-<br>ARRONDISSEMENTEN<br>EN PROVINCIES | Senatoren       |          |                   | Kand-<br>idaat<br>titula-<br>rissen | Kiezers          |                       | Percent.<br>der<br>afwezigen | Geldige<br>stemmen | %<br>blanco<br>en<br>ongeldige<br>stemmen |
|---------------------------------------------------|-----------------|----------|-------------------|-------------------------------------|------------------|-----------------------|------------------------------|--------------------|-------------------------------------------|
|                                                   | te<br>verkiezen | herkozen | nieuw<br>verkozen |                                     | inge-<br>soreven | die gestemd<br>hebben |                              |                    |                                           |
| Antwerpen .....                                   | 10              | ..       | ..                | 61                                  | 621 317          | 563 444               | 9,31                         | 519 697            | 7,76                                      |
| Mechelen - Turnhout .....                         | 7               | ..       | ..                | 38                                  | 397 852          | 373 111               | 6,21                         | 335 278            | 10,13                                     |
| <i>Antwerpen :</i>                                | <b>17</b>       | ..       | ..                | <b>99</b>                           | <b>1 019 169</b> | <b>936 555</b>        | <b>8,10</b>                  | <b>854 975</b>     | <b>8,71</b>                               |
| Brussel .....                                     | 17              | ..       | ..                | 162                                 | 1 010 026        | 896 779               | 11,21                        | 816 821            | 8,91                                      |
| Leuven .....                                      | 4               | ..       | ..                | 25                                  | 268 472          | 245 844               | 8,42                         | 222 105            | 9,65                                      |
| Nijvel .....                                      | 3               | ..       | ..                | 18                                  | 157 873          | 141 027               | 10,67                        | 130 831            | 7,22                                      |
| <i>Brabant :</i>                                  | <b>24</b>       | ..       | ..                | <b>205</b>                          | <b>1 436 371</b> | <b>1 283 650</b>      | <b>10,63</b>                 | <b>1 169 757</b>   | <b>8,87</b>                               |
| Bergen - Zinnik .....                             | 5               | ..       | ..                | 30                                  | 263 414          | 233 402               | 12,85                        | 214 101            | 8,27                                      |
| Charleroi - Thuin .....                           | 7               | ..       | ..                | 42                                  | 359 107          | 318 385               | 11,36                        | 291 703            | 8,35                                      |
| Doornik - Aat -<br>Moeskroen .....                | 3               | ..       | ..                | 15                                  | 198 633          | 178 661               | 10,05                        | 159 774            | 10,57                                     |
| <i>Henegouwen :</i>                               | <b>15</b>       | ..       | ..                | <b>87</b>                           | <b>821 154</b>   | <b>730 448</b>        | <b>11,05</b>                 | <b>665 578</b>     | <b>8,87</b>                               |
| Luik .....                                        | 7               | ..       | ..                | 35                                  | 379 990          | 337 584               | 11,42                        | 316 280            | 6,31                                      |
| Hoei - Borgworm .....                             | 2               | ..       | ..                | 10                                  | 106 171          | 94 933                | 10,58                        | 87 904             | 7,40                                      |
| Verviers .....                                    | 3               | ..       | ..                | 19                                  | 156 333          | 139 527               | 10,74                        | 123 959            | 11,16                                     |
| <i>Luik :</i>                                     | <b>12</b>       | ..       | ..                | <b>64</b>                           | <b>642 494</b>   | <b>572 044</b>        | <b>10,96</b>                 | <b>528 143</b>     | <b>7,67</b>                               |
| <i>Limburg :</i>                                  | <b>7</b>        | ..       | ..                | <b>44</b>                           | <b>377 206</b>   | <b>351 545</b>        | <b>6,79</b>                  | <b>305 679</b>     | <b>13,05</b>                              |
| <i>Luxemburg :</i>                                | <b>2</b>        | ..       | ..                | <b>8</b>                            | <b>144 166</b>   | <b>130 528</b>        | <b>9,45</b>                  | <b>117 726</b>     | <b>9,80</b>                               |
| <i>Namen :</i>                                    | <b>4</b>        | ..       | ..                | <b>20</b>                           | <b>252 395</b>   | <b>226 287</b>        | <b>10,34</b>                 | <b>207 056</b>     | <b>8,49</b>                               |
| Gent - Eeklo .....                                | 6               | ..       | ..                | 35                                  | 394 667          | 351 153               | 11,02                        | 316 497            | 9,86                                      |
| Sint-Niklaas - Dendermon-<br>de .....             | 4               | ..       | ..                | 20                                  | 255 804          | 234 552               | 8,42                         | 214 734            | 8,44                                      |
| Aalst - Oudenaarde .....                          | 4               | ..       | ..                | 21                                  | 262 810          | 240 850               | 8,35                         | 220 663            | 8,38                                      |
| <i>Oost-Vlaanderen :</i>                          | <b>14</b>       | ..       | ..                | <b>76</b>                           | <b>913 281</b>   | <b>826 555</b>        | <b>9,49</b>                  | <b>751 894</b>     | <b>9,03</b>                               |
| Brugge .....                                      | 3               | ..       | ..                | 15                                  | 164 041          | 149 459               | 8,88                         | 134 466            | 10,03                                     |
| Veurne - Diksmuide - Oos-<br>tende .....          | 2               | ..       | ..                | 10                                  | 154 177          | 137 808               | 10,61                        | 121 027            | 12,17                                     |
| Roeselare - Tielt .....                           | 2               | ..       | ..                | 8                                   | 148 194          | 136 852               | 7,65                         | 120 819            | 11,71                                     |
| Kortrijk - Ieper .....                            | 4               | ..       | ..                | 20                                  | 250 379          | 229 998               | 8,14                         | 207 595            | 9,74                                      |
| <i>West-Vlaanderen :</i>                          | <b>11</b>       | ..       | ..                | <b>53</b>                           | <b>716 791</b>   | <b>654 117</b>        | <b>8,74</b>                  | <b>583 907</b>     | <b>10,73</b>                              |
| <i>Rijk :</i>                                     | <b>106</b>      | ..       | ..                | <b>656</b>                          | <b>6 323 027</b> | <b>5 711 729</b>      | <b>9,66</b>                  | <b>5 184 715</b>   | <b>9,22</b>                               |
| 1971 .....                                        | 106             | ..       | ..                | 600                                 | 6 271 240        | 5 741 276             | 8,45                         | 5 211 413          | 9,22                                      |
| 1968 .....                                        | 106             | ..       | ..                | 603                                 | 6 170 167        | 5 553 197             | 10,00                        | 5 111 818          | 7,95                                      |
| 1965 .....                                        | 106             | 66       | 40                | 665                                 | 6 091 534        | 5 578 609             | 8,42                         | 5 117 032          | 8,27                                      |
| 1961 .....                                        | 106             | 68       | 38                | 561                                 | 6 036 165        | 5 573 982             | 7,66                         | 5 224 507          | 6,27                                      |
| 1958 .....                                        | 106             | 83       | 23                | 452                                 | 5 954 858        | 5 579 125             | 6,31                         | 5 259 029          | 5,74                                      |
| 1954 .....                                        | 106             | 74       | 32                | 485                                 | 5 863 092        | 5 463 117             | 6,82                         | 5 110 459          | 6,46                                      |
| 1950 .....                                        | 106             | 89       | 17                | 410                                 | 5 635 452        | 5 219 290             | 7,38                         | 4 911 938          | 5,89                                      |
| 1949 .....                                        | 106             | 69       | 37                | 534                                 | 5 635 452        | 5 318 624             | 5,62                         | 4 980 903          | 6,35                                      |
| 1946 .....                                        | 101             | 40       | 61                | 492                                 | 2 724 796        | 2 460 403             | 9,70                         | 2 338 255          | 4,96                                      |
| 1939 .....                                        | 101             | 57       | 44                | 534                                 | 2 667 341        | 2 488 863             | 6,70                         | 2 289 830          | 8,00                                      |

N.B. — De vrouwen hebben het stemrecht voor de Kamers verkregen door de wet van 27 maart 1948. (Staatsblad van 22 april 1948.)

## 5. — Verkiezingen voor de algehele vernieuwing van de Senaat in 1974 : Stemmen uitgebracht voor de partijen.

(Bron : Ministerie van Binnenlandse Zaken.)

| VERKIEZINGS-<br>ARRONDISSEMENTEN<br>EN PROVINCIËS | Geldige<br>stemmen | Stemmen uitgebracht voor |                                       |                  |                                |                |                  |                    |
|---------------------------------------------------|--------------------|--------------------------|---------------------------------------|------------------|--------------------------------|----------------|------------------|--------------------|
|                                                   |                    | P.V.V.<br>P.L.P.         | B.S.P.<br>P.S.B.<br>+ Rode<br>Leeuwen | C.V.P.<br>P.S.C. | F.D.F.<br>+ R.W.<br>+ P.L.D.P. | Volks-<br>unie | Kommu-<br>nisten | Andere<br>partijen |
| Antwerpen .....                                   | 519 697            | 65 225                   | 187 453                               | 174 421          | —                              | 104 626        | 14 841           | 23 131             |
| Mechelen-Turnhout .....                           | 335 278            | 41 940                   | 68 898                                | 156 914          | —                              | 58 866         | 5 872            | 2 788              |
| <i>Antwerpen :</i>                                | <b>854 975</b>     | <b>107 165</b>           | <b>206 351</b>                        | <b>331 335</b>   | <b>—</b>                       | <b>163 492</b> | <b>20 713</b>    | <b>25 919</b>      |
| Brussel .....                                     | 816 821            | 74 891                   | 161 535                               | 195 272          | 273 426                        | 76 810         | 29 232           | 5 655              |
| Leuven .....                                      | 222 105            | 60 650                   | 48 756                                | 75 645           | 4 774                          | 28 333         | 3 338            | 609                |
| Nijvel .....                                      | 130 831            | 18 647                   | 41 335                                | 25 241           | 38 581                         | 911            | 5 139            | 977                |
| <i>Brabant :</i>                                  | <b>1 169 757</b>   | <b>154 188</b>           | <b>251 626</b>                        | <b>296 158</b>   | <b>316 781</b>                 | <b>106 054</b> | <b>37 709</b>    | <b>7 241</b>       |
| Bergen-Zinnik .....                               | 214 101            | 23 884                   | 96 359                                | 34 983           | 30 848                         | —              | 24 402           | 3 625              |
| Charleroi-Thuin .....                             | 291 703            | 29 694                   | 122 837                               | 48 375           | 69 888                         | —              | 17 722           | 3 187              |
| Doornik-Aat-Moeskroen .....                       | 159 774            | 37 029                   | 54 352                                | 36 317           | 17 530                         | —              | 14 546           | —                  |
| <i>Henegouwen :</i>                               | <b>665 578</b>     | <b>90 607</b>            | <b>273 548</b>                        | <b>119 675</b>   | <b>118 266</b>                 | <b>—</b>       | <b>56 670</b>    | <b>6 812</b>       |
| Luik .....                                        | 316 280            | 42 449                   | 128 367                               | 60 352           | 61 704                         | —              | 23 408           | —                  |
| Hoel-Borgworm .....                               | 87 904             | 10 930                   | 41 775                                | 20 720           | 10 364                         | —              | 4 115            | —                  |
| Verviers .....                                    | 123 959            | 23 667                   | 32 366                                | 36 619           | 18 536                         | —              | 3 362            | 9 409              |
| <i>Luik :</i>                                     | <b>528 143</b>     | <b>77 046</b>            | <b>202 508</b>                        | <b>117 691</b>   | <b>90 604</b>                  | <b>—</b>       | <b>30 885</b>    | <b>9 409</b>       |
| <i>Limburg :</i>                                  | <b>305 679</b>     | <b>39 306</b>            | <b>61 147</b>                         | <b>155 090</b>   | <b>—</b>                       | <b>43 299</b>  | <b>2 786</b>     | <b>4 051</b>       |
| <i>Luxemburg :</i>                                | <b>117 726</b>     | <b>28 666</b>            | <b>28 249</b>                         | <b>44 542</b>    | <b>16 269</b>                  | <b>—</b>       | <b>—</b>         | <b>—</b>           |
| <i>Namen :</i>                                    | <b>207 056</b>     | <b>38 124</b>            | <b>65 966</b>                         | <b>51 603</b>    | <b>47 633</b>                  | <b>—</b>       | <b>—</b>         | <b>3 730</b>       |
| Gent-Eeklo .....                                  | 316 497            | 69 592                   | 60 855                                | 124 243          | —                              | 50 664         | 6 240            | 4 903              |
| St-Niklaas-Dendermonde .....                      | 214 734            | 33 733                   | 46 559                                | 88 773           | —                              | 40 296         | 5 373            | —                  |
| Aalst-Oudenaarde .....                            | 220 663            | 53 820                   | 52 775                                | 74 187           | —                              | 32 922         | 4 175            | 2 784              |
| <i>Oost-Vlaanderen :</i>                          | <b>751 894</b>     | <b>157 145</b>           | <b>160 189</b>                        | <b>287 203</b>   | <b>—</b>                       | <b>123 882</b> | <b>15 788</b>    | <b>7 687</b>       |
| Brugge .....                                      | 134 466            | 17 961                   | 33 311                                | 56 779           | —                              | 23 609         | 1 864            | 942                |
| Veurne-Diksmuide-Oostende .....                   | 121 027            | 24 700                   | 30 370                                | 36 508           | —                              | 27 377         | 2 072            | —                  |
| Roeselare-Tielt .....                             | 120 819            | 11 740                   | 20 959                                | 60 389           | —                              | 27 731         | —                | —                  |
| Kortrijk-Leper .....                              | 207 595            | 30 828                   | 50 457                                | 93 350           | —                              | 29 771         | 3 189            | —                  |
| <i>West-Vlaanderen :</i>                          | <b>583 907</b>     | <b>85 229</b>            | <b>135 097</b>                        | <b>247 026</b>   | <b>—</b>                       | <b>108 488</b> | <b>7 125</b>     | <b>942</b>         |
| <i>Rijk :</i>                                     | <b>5 184 715</b>   | <b>777 476</b>           | <b>1 384 681</b>                      | <b>1 650 323</b> | <b>589 553</b>                 | <b>545 215</b> | <b>171 676</b>   | <b>65 791</b>      |

N.B. — Zie de opmerkingen op de bladzijde 122.

## 6. — Verkiezingen voor de algehele vernieuwing van de Senaat in 1974 : Aantal verkozen senatoren per partij.

(Bron : Ministerie van Binnenlandse Zaken.)

| VERKIEZINGS-<br>ARRONDISSEMENTEN<br>EN PROVINCIËS | Aantal verkozen senatoren |                                       |                  |                                |                |                  |                    |
|---------------------------------------------------|---------------------------|---------------------------------------|------------------|--------------------------------|----------------|------------------|--------------------|
|                                                   | P.V.V.<br>P.L.P.          | B.S.P.<br>P.S.B.<br>+ Rode<br>Leeuwen | C.V.P.<br>P.S.C. | F.D.F.<br>+ R.W.<br>+ P.L.D.P. | Volks-<br>unie | Kommu-<br>nisten | Andere<br>partijen |
| Antwerpen .....                                   | 1                         | 3                                     | 4                | —                              | 2              | —                | —                  |
| Mechelen-Turnhout .....                           | 1                         | 1                                     | 4                | —                              | 1              | —                | —                  |
| <i>Antwerpen :</i>                                | <b>2</b>                  | <b>4</b>                              | <b>8</b>         | —                              | <b>3</b>       | —                | —                  |
| Brussel .....                                     | 2                         | 2                                     | 5                | 6                              | 2              | —                | —                  |
| Leuven .....                                      | 1                         | 2                                     | 1                | —                              | —              | —                | —                  |
| Nijvel .....                                      | —                         | 2                                     | —                | 1                              | —              | —                | —                  |
| <i>Brabant :</i>                                  | <b>3</b>                  | <b>6</b>                              | <b>6</b>         | <b>7</b>                       | <b>2</b>       | —                | —                  |
| Bergen-Zinnik .....                               | —                         | 2                                     | 1                | 1                              | —              | 1                | —                  |
| Charleroi-Thuin .....                             | 1                         | 1                                     | 1                | —                              | —              | —                | —                  |
| Doornik-Aat-Moeskroen .....                       | 1                         | 3                                     | 1                | 2                              | —              | —                | —                  |
| <i>Henegouwen :</i>                               | <b>2</b>                  | <b>6</b>                              | <b>3</b>         | <b>3</b>                       | —              | <b>1</b>         | —                  |
| Luik .....                                        | 1                         | 3                                     | 1                | 2                              | —              | —                | —                  |
| Hoei-Borgworm .....                               | —                         | 1                                     | 1                | —                              | —              | —                | —                  |
| Verviers .....                                    | 1                         | 1                                     | 1                | —                              | —              | —                | —                  |
| <i>Luik :</i>                                     | <b>2</b>                  | <b>5</b>                              | <b>3</b>         | <b>2</b>                       | —              | —                | —                  |
| <i>Limburg :</i>                                  | <b>1</b>                  | <b>1</b>                              | <b>4</b>         | —                              | <b>1</b>       | —                | —                  |
| <i>Luxemburg :</i>                                | <b>1</b>                  | —                                     | <b>1</b>         | —                              | —              | —                | —                  |
| <i>Namen :</i>                                    | <b>1</b>                  | <b>1</b>                              | <b>1</b>         | <b>1</b>                       | —              | —                | —                  |
| Gent-Eeklo .....                                  | 2                         | 1                                     | 2                | —                              | 1              | —                | —                  |
| St-Niklaas-Dendermonde .....                      | —                         | 1                                     | 2                | —                              | 1              | —                | —                  |
| Aalst-Oudenaarde .....                            | 1                         | 1                                     | 2                | —                              | —              | —                | —                  |
| <i>Oost-Vlaanderen :</i>                          | <b>3</b>                  | <b>3</b>                              | <b>6</b>         | —                              | <b>2</b>       | —                | —                  |
| Brugge .....                                      | —                         | 1                                     | 2                | —                              | —              | —                | —                  |
| Veurne-Diksmuide-Oostende .....                   | —                         | 1                                     | 1                | —                              | —              | —                | —                  |
| Roeselare-Tielt .....                             | —                         | —                                     | 1                | —                              | 1              | —                | —                  |
| Kortrijk-Ieper .....                              | 1                         | 1                                     | 1                | —                              | 1              | —                | —                  |
| <i>West-Vlaanderen :</i>                          | <b>1</b>                  | <b>3</b>                              | <b>5</b>         | —                              | <b>2</b>       | —                | —                  |
| <i>Rijk :</i>                                     | <b>16</b>                 | <b>29</b>                             | <b>37</b>        | <b>13</b>                      | <b>10</b>      | <b>1</b>         | —                  |

N.B. — Zie de opmerkingen op de bladzijde 122.

## 7. — Verkiezingen voor de algehele vernieuwing van de Kamer van Volksvertegenwoordigers : Geldige stemmen en verkozen vertegenwoordigers per partij.

(Bron : Ministerie van Binnenlandse Zaken).

| JAREN | Geldige stemmen en verkozen vertegenwoordigers |        |        |               |                                    |                  |             |           |                                   |                 |
|-------|------------------------------------------------|--------|--------|---------------|------------------------------------|------------------|-------------|-----------|-----------------------------------|-----------------|
|       | Totaal                                         | C.V.P. | P.S.C. | Cartel V.D.B. | B.S.P.<br>P.S.B.<br>+ Rode Leeuwen | P.V.V.<br>P.L.P. | Communisten | Volksunie | F.D.F.<br>Ras. Wal.<br>+ P.L.D.P. | Andere partijen |

### Aantal geldige stemmen

|            |                     |                      |                      |                   |                      |                      |                   |                    |                    |                   |
|------------|---------------------|----------------------|----------------------|-------------------|----------------------|----------------------|-------------------|--------------------|--------------------|-------------------|
| 1974 ..... | 5 258 531<br>100,00 | 1 700 855<br>32,34 % |                      | —                 | 1 401 725<br>26,66 % | 798 818<br>15,20 %   | 166 008<br>3,16 % | 536 287<br>10,20 % | 575 487<br>10,94 % | 79 351<br>1,50 %  |
| 1971 ..... | 5 281 633<br>100,00 | 1 587 195<br>30,05 % |                      | —                 | 1 438 626<br>27,24 % | 865 657<br>16,39 %   | 161 517<br>3,06 % | 586 917<br>11,11 % | 593 245<br>11,23 % | 48 476<br>0,92 %  |
| 1968 ..... | 5 177 952<br>100,00 | 1 037 309<br>20,03 % | 370 193<br>7,15 %    | 236 283<br>4,56 % | 1 449 172<br>27,99 % | 1 080 894<br>20,88 % | 170 625<br>3,30 % | 506 697<br>9,78 %  | 305 444<br>5,90 %  | 21 335<br>0,41 %  |
| 1965 ..... | 5 181 766<br>100,00 |                      | 1 785 211<br>34,48 % |                   | 1 465 503<br>28,28 % | 1 119 991<br>21,61 % | 236 721<br>4,56 % | 346 860<br>6,69 %  | 74 675<br>1,44 %   | 152 805<br>2,94 % |

### Aantal zetels

|            |     |    |    |   |    |    |   |    |    |   |
|------------|-----|----|----|---|----|----|---|----|----|---|
| 1974 ..... | 212 | 72 |    | — | 59 | 30 | 4 | 22 | 25 | — |
| 1971 ..... | 212 | 67 |    | — | 61 | 34 | 5 | 21 | 24 | — |
| 1968 ..... | 212 | 45 | 15 | 9 | 59 | 47 | 5 | 20 | 12 | — |
| 1965 ..... | 212 |    | 77 |   | 64 | 48 | 6 | 12 | 3  | 2 |

## 8. — Verkiezingen voor de algehele vernieuwing van de Senaat : Geldige stemmen en verkozen senatoren per partij.

(Bron : Ministerie van Binnenlandse Zaken).

| JAREN | Geldige stemmen en verkozen senatoren |        |        |               |                                    |                  |             |           |                                   |                 |
|-------|---------------------------------------|--------|--------|---------------|------------------------------------|------------------|-------------|-----------|-----------------------------------|-----------------|
|       | Totaal                                | C.V.P. | P.S.C. | Cartel V.D.B. | B.S.P.<br>P.S.B.<br>+ Rode Leeuwen | P.V.V.<br>P.L.P. | Communisten | Volksunie | F.D.F.<br>Ras. Wal.<br>+ P.L.D.P. | Andere partijen |

### Aantal geldige stemmen

|            |                     |                      |                      |                   |                      |                      |                   |                    |                    |                   |
|------------|---------------------|----------------------|----------------------|-------------------|----------------------|----------------------|-------------------|--------------------|--------------------|-------------------|
| 1974 ..... | 5 184 715<br>100,00 | 1 650 323<br>31,83 % |                      | —                 | 1 384 681<br>26,70 % | 777 476<br>15,00 %   | 171 676<br>3,31 % | 545 215<br>10,51 % | 589 553<br>11,38 % | 65 791<br>1,27 %  |
| 1971 ..... | 5 211 413<br>100,00 | 1 547 851<br>29,70 % |                      | —                 | 1 423 613<br>27,32 % | 857 647<br>16,46 %   | 164 454<br>3,15 % | 592 509<br>11,37 % | 598 768<br>11,49 % | 26 571<br>0,51 %  |
| 1968 ..... | 5 111 818<br>100,00 | 1 026 194<br>20,08 % | 371 871<br>7,27 %    | 183 171<br>3,58 % | 1 455 714<br>28,48 % | 1 073 860<br>21,00 % | 180 130<br>3,52 % | 513 342<br>10,05 % | 293 433<br>5,74 %  | 14 103<br>0,28 %  |
| 1965 ..... | 5 117 032<br>100,00 |                      | 1 785 189<br>34,88 % |                   | 1 449 492<br>28,32 % | 1 111 894<br>21,72 % | 239 095<br>4,67 % | 338 769<br>6,66 %  | 73 506<br>1,43 %   | 119 087<br>2,32 % |

### Aantal zetels

|            |     |    |    |   |    |    |   |    |    |   |
|------------|-----|----|----|---|----|----|---|----|----|---|
| 1974 ..... | 106 | 37 |    | — | 29 | 16 | 1 | 10 | 13 | — |
| 1971 ..... | 106 | 34 |    | — | 30 | 17 | 1 | 12 | 12 | — |
| 1968 ..... | 106 | 24 | 7  | 4 | 33 | 22 | 2 | 9  | 5  | — |
| 1965 ..... | 106 |    | 44 |   | 31 | 23 | 3 | 4  | 1  | — |

N.B. — De vrouwen hebben het stemrecht voor de Kamers verkregen door de wet van 27 maart 1948 (*Staatsblad* van 22 april 1948).

P.V.V. = Partij voor vrijheid en vooruitgang — P.L.P. = Parti de la liberté et du progrès ; Cartel V.D.B. = Cartel Vanden Boeynants.  
B.S.P. = Belgische socialistische partij — P.S.B. = Parti socialiste belge ; C.V.P. = Christelijke volkspartij — P.S.C. = Parti social chrétien.  
F.D.F. = Front des francophones — R.W. = Rassemblement wallon — P.L.D.P. = Parti libéral démocrate pluraliste.

## 9. — Samenstelling van het Parlement.

(Bron : Ministerie van Binnenlandse Zaken.)

## A. In 1974.

| OMSCHRIJVING                         | Antwerpen | Brabant | Henegouwen | Luik | Limburg | Luxemburg | Namen | Oost-Vlaand. | West-Vlaand. | Rijk |
|--------------------------------------|-----------|---------|------------|------|---------|-----------|-------|--------------|--------------|------|
| Volksvertegenwoordigers              | 33        | 48      | 30         | 22   | 14      | 5         | 8     | 29           | 23           | 212  |
| Senatoren :                          |           |         |            |      |         |           |       |              |              |      |
| van rechtswege .....                 | —         | —       | —          | —    | —       | —         | —     | —            | —            | 1    |
| verkozen door het kiezerskorps ..... | 17        | 24      | 15         | 12   | 7       | 2         | 4     | 14           | 11           | 106  |
| provinciale .....                    | 8         | 11      | 6          | 5    | 3       | 3         | 3     | 6            | 5            | 50   |
| verk. door de Senaat ...             | —         | —       | —          | —    | —       | —         | —     | —            | —            | 25   |

## B. Vorige jaren

| OMSCHRIJVING                         | Wetten   |           |          |           |          |            |          |           |           |          |              |
|--------------------------------------|----------|-----------|----------|-----------|----------|------------|----------|-----------|-----------|----------|--------------|
|                                      | 9-5-1882 | 12-5-1892 | 7-9-1898 | 18-4-1902 | 2-5-1912 | 15-10-1921 | 6-8-1925 | 11-4-1936 | 18-5-1949 | 8-4-1965 | 1-2-1974 (1) |
| Volksvertegenwoordigers              | 138      | 152       | 152      | 166       | 186      | 186        | 187      | 202       | 212       | 212      |              |
| Senatoren :                          |          |           |          |           |          |            |          |           |           |          |              |
| van rechtswege .....                 | 1        | 1         | 1        | 1         | 1        | 1          | 1        | 1         | 1         | 1        |              |
| verkozen door het kiezerskorps ..... | 69       | 76        | 76       | 83        | 93       | 93         | 93       | 101       | 106       | 106      | 50           |
| provinciale .....                    | —        | —         | 26       | 27        | 27       | 40         | 40       | 44        | 46        | 48       |              |
| verk. door de Senaat                 | —        | —         | —        | —         | —        | 20         | 20       | 22        | 23        | 24       | 25           |

(1) Ministeriële omzendbrief

## 10. — Samenstelling van de Senaat.

Senator van rechtswege : 1.

| 1974                                 | C.V.P.    | P.S.C.   | Cartel V.D.B. | B.S.P. P.S.B. | P.V.V. P.L.P. | Communisten | Volksunie | F.D.F. Ras. Wal + P.L.D.P. | Andere partijen | Totaal     |
|--------------------------------------|-----------|----------|---------------|---------------|---------------|-------------|-----------|----------------------------|-----------------|------------|
| Senatoren :                          |           |          |               |               |               |             |           |                            |                 |            |
| verkozen door het kiezerskorps ..... | 37        | —        | —             | 29            | 16            | 1           | 10        | 13                         | —               | 106        |
| provinciale .....                    | 19        | —        | —             | 14            | 7             | —           | 4         | 6                          | —               | 50         |
| verkozen door de Senaat .....        | 10        | —        | —             | 7             | 4             | —           | 2         | 2                          | —               | 25         |
| <b>Totaal :</b>                      | <b>66</b> | <b>—</b> | <b>—</b>      | <b>50</b>     | <b>27</b>     | <b>1</b>    | <b>16</b> | <b>21</b>                  | <b>—</b>        | <b>181</b> |
| 1971 .....                           | 61        | —        | —             | 49            | 29            | 1           | 19        | 19                         | —               | 178        |
| 1968 .....                           | 41        | 19       | 4             | 53            | 37            | 2           | 14        | 8                          | —               | 178        |
| 1965 .....                           | 76        | —        | —             | 52            | 40            | 4           | 5         | 1                          | —               | 178        |

N.B. - Zie de opmerkingen op de vorige bladzijde.

**11. — Vertegenwoordiging in het Parlement : Aantal door de verschillende partijen bekomen zetels in de Kamer van Volksvertegenwoordigers.**

| POLITIEKE PARTIJEN                              | Antwerpen | Brabant | Henegouwen | Luik | Limburg | Luxemburg | Namen | Oost-Vlaanderen | West-Vlaanderen | Rijk |
|-------------------------------------------------|-----------|---------|------------|------|---------|-----------|-------|-----------------|-----------------|------|
| <b>Verkiezingen van 1936 :</b>                  |           |         |            |      |         |           |       |                 |                 |      |
| Socialisten .....                               | 10        | 13      | 16         | 10   | —       | 2         | 4     | 8               | 7               | 70   |
| Katholieken .....                               | 12        | 11      | 4          | 4    | 5       | 2         | 2     | 12              | 9               | 61   |
| Liberalen .....                                 | 3         | 7       | 4          | 2    | 1       | —         | 1     | 3               | 2               | 23   |
| Rex .....                                       | 1         | 6       | 3          | 5    | —       | 2         | 2     | 2               | —               | 21   |
| Frontpartij en Vlaamse Nationalisten .....      | 3         | 2       | —          | —    | 3       | —         | —     | 4               | 4               | 16   |
| Kommunisten .....                               | —         | 3       | 3          | 3    | —       | —         | —     | —               | —               | 9    |
| Christelijke Democraten ...                     | —         | —       | 2          | —    | —       | —         | —     | —               | —               | 2    |
| <b>Verkiezingen van 1939 :</b>                  |           |         |            |      |         |           |       |                 |                 |      |
| Katholieken (Waals Blok en K.V.V.) .....        | 11        | 12      | 7          | 5    | 6       | 4         | 4     | 13              | 11              | 73   |
| Socialisten .....                               | 10        | 11      | 16         | 9    | —       | 2         | 3     | 8               | 5               | 64   |
| Liberalen .....                                 | 3         | 11      | 6          | 5    | —       | —         | 2     | 4               | 2               | 33   |
| Frontpartij en Vlaamse Nationalisten .....      | 4         | 2       | —          | —    | 3       | —         | —     | 4               | 4               | 17   |
| Kommunisten .....                               | —         | 3       | 3          | 3    | —       | —         | —     | —               | —               | 9    |
| Rex .....                                       | —         | 2       | —          | 2    | —       | —         | —     | —               | —               | 4    |
| Strijders .....                                 | —         | 1       | —          | —    | —       | —         | —     | —               | —               | 1    |
| Frenssen (Technocraten) ...                     | 1         | —       | —          | —    | —       | —         | —     | —               | —               | 1    |
| <b>Verkiezingen van 1946 :</b>                  |           |         |            |      |         |           |       |                 |                 |      |
| Christelijke Volkspartij ....                   | 16        | 16      | 7          | 7    | 7       | 4         | 4     | 17              | 14              | 92   |
| Socialisten .....                               | 10        | 14      | 14         | 10   | 1       | 2         | 4     | 8               | 6               | 69   |
| Kommunisten .....                               | 1         | 6       | 8          | 5    | —       | —         | 1     | 2               | —               | 23   |
| Liberalen .....                                 | 2         | 5       | 3          | 2    | 1       | —         | —     | 2               | 2               | 17   |
| Unie der Democratische Belgen .....             | —         | 1       | —          | —    | —       | —         | —     | —               | —               | 1    |
| <b>Verkiezingen van 1949 :</b>                  |           |         |            |      |         |           |       |                 |                 |      |
| Christelijke Volkspartij ....                   | 18        | 18      | 8          | 8    | 10      | 6         | 5     | 17              | 15              | 105  |
| Socialisten .....                               | 10        | 13      | 15         | 9    | 1       | —         | 4     | 8               | 6               | 66   |
| Liberalen .....                                 | 3         | 10      | 4          | 4    | —       | —         | —     | 5               | 3               | 29   |
| Kommunisten .....                               | 1         | 3       | 5          | 3    | —       | —         | —     | —               | —               | 12   |
| <b>Verkiezingen van 1950 :</b>                  |           |         |            |      |         |           |       |                 |                 |      |
| Christelijke Volkspartij ....                   | 20        | 18      | 9          | 8    | 9       | 4         | 5     | 19              | 16              | 108  |
| Socialisten .....                               | 10        | 17      | 17         | 11   | 2       | 2         | 4     | 8               | 6               | 77   |
| Liberalen .....                                 | 2         | 7       | 3          | 3    | —       | —         | —     | 3               | 2               | 20   |
| Kommunisten .....                               | —         | 2       | 3          | 2    | —       | —         | —     | —               | —               | 7    |
| <b>Verkiezingen van 1954 :</b>                  |           |         |            |      |         |           |       |                 |                 |      |
| Christelijke Volkspartij ....                   | 17        | 15      | 8          | 8    | 8       | 4         | 4     | 17              | 14              | 95   |
| Socialisten .....                               | 12        | 19      | 18         | 12   | 2       | 2         | 5     | 9               | 7               | 86   |
| Liberalen .....                                 | 2         | 8       | 4          | 3    | 1       | —         | —     | 4               | 3               | 25   |
| Kommunisten .....                               | —         | 1       | 2          | 1    | —       | —         | —     | —               | —               | 4    |
| Volksunie .....                                 | 1         | —       | —          | —    | —       | —         | —     | —               | —               | 1    |
| Christelijk Verbond voor Volk en Vrijheid ..... | —         | 1       | —          | —    | —       | —         | —     | —               | —               | 1    |



**11. — Vertegenwoordiging in het Parlement: Aantal door de verschillende partijen bekomen zetels in de Kamer van Volksvertegenwoordigers (vervolg).**

| POLITIEKE PARTIJEN                          | Antwerpen | Brabant | Henegouwen | Luik | Limburg | Luxemburg | Namen | Oost-Vlaanderen | West-Vlaanderen | Rijk |
|---------------------------------------------|-----------|---------|------------|------|---------|-----------|-------|-----------------|-----------------|------|
| <b>Verkiezingen van 1958 :</b>              |           |         |            |      |         |           |       |                 |                 |      |
| Christelijke Volkspartij ....               | 18        | 18      | 10         | 9    | 8       | 4         | 5     | 17              | 15              | 104  |
| Socialisten .....                           | 11        | 18      | 19         | 12   | 2       | 2         | 4     | 9               | 7               | 84   |
| Liberalen .....                             | 2         | 7       | 3          | 2    | 1       | —         | —     | 4               | 2               | 21   |
| Kommunisten .....                           | —         | 1       | —          | 1    | —       | —         | —     | —               | —               | 2    |
| Volksunie .....                             | 1         | —       | —          | —    | —       | —         | —     | —               | —               | 1    |
| <b>Verkiezingen van 1961 :</b>              |           |         |            |      |         |           |       |                 |                 |      |
| Christelijke Volkspartij ....               | 16        | 16      | 8          | 8    | 9       | 4         | 4     | 15              | 16              | 96   |
| Socialisten .....                           | 11        | 18      | 17         | 12   | 2       | 2         | 5     | 9               | 8               | 84   |
| Liberalen .....                             | 3         | 7       | 3          | 3    | —       | —         | —     | 4               | —               | 20   |
| Kommunisten .....                           | —         | 1       | 3          | 1    | —       | —         | —     | —               | —               | 5    |
| Volksunie .....                             | 2         | 1       | —          | —    | —       | —         | —     | 2               | —               | 5    |
| Nationale Beweging .....                    | —         | 1       | —          | —    | —       | —         | —     | —               | —               | 1    |
| Onafhankelijken .....                       | —         | —       | 1          | —    | —       | —         | —     | —               | —               | 1    |
| <b>Verkiezing van 1965 :</b>                |           |         |            |      |         |           |       |                 |                 |      |
| Christelijke Volkspartij ....               | 14        | 13      | 6          | 5    | 9       | 3         | 3     | 13              | 11              | 77   |
| Socialisten .....                           | 10        | 13      | 13         | 9    | 2       | 1         | 3     | 7               | 6               | 64   |
| P.V.V. ....                                 | 5         | 15      | 8          | 6    | 2       | 1         | 2     | 6               | 3               | 48   |
| Kommunisten .....                           | —         | 1       | 3          | 2    | —       | —         | —     | —               | —               | 6    |
| Volksunie .....                             | 4         | 1       | —          | —    | —       | —         | —     | 4               | 3               | 12   |
| F.D.F. ....                                 | —         | 3       | —          | —    | —       | —         | —     | —               | —               | 3    |
| Waaals front .....                          | —         | —       | 1          | 1    | —       | —         | —     | —               | —               | 2    |
| <b>Verkiezingen van 1968 :</b>              |           |         |            |      |         |           |       |                 |                 |      |
| Christelijke Volkspartij ....               | 13        | 3       | —          | —    | 7       | —         | —     | 12              | 10              | 45   |
| Parti Social Chrétien .....                 | —         | 1       | 5          | 5    | —       | 2         | 2     | —               | —               | 15   |
| Cartel Vanden Boeynants ..                  | —         | 9       | —          | —    | —       | —         | —     | —               | —               | 9    |
| Socialisten .....                           | 10        | 10      | 12         | 9    | 2       | 1         | 2     | 7               | 6               | 59   |
| P.V.V. ....                                 | 4         | 13      | 8          | 6    | 2       | 2         | 3     | 6               | 3               | 47   |
| Kommunisten .....                           | —         | 1       | 3          | 1    | —       | —         | —     | —               | —               | 5    |
| Volksunie .....                             | 6         | 3       | —          | —    | 2       | —         | —     | 5               | 4               | 20   |
| F.D.F. — Rassemblement<br>Wallon .....      | —         | 6       | 3          | 2    | —       | —         | 1     | —               | —               | 12   |
| <b>Verkiezingen van 1971 :</b>              |           |         |            |      |         |           |       |                 |                 |      |
| Christelijke Volkspartij ....               | 13        | 12      | 5          | 5    | 6       | 3         | 2     | 11              | 10              | 67   |
| Socialisten .....                           | 9         | 11      | 12         | 9    | 3       | 1         | 3     | 7               | 6               | 61   |
| P.V.V. ....                                 | 4         | 7       | 5          | 4    | 2       | 1         | 1     | 7               | 3               | 34   |
| Kommunisten .....                           | —         | 1       | 3          | 1    | —       | —         | —     | —               | —               | 5    |
| Volksunie .....                             | 7         | 3       | —          | —    | 2       | —         | —     | 5               | 4               | 21   |
| F.D.F. — Rassemblement<br>Wallon .....      | —         | 12      | 6          | 4    | —       | —         | 2     | —               | —               | 24   |
| <b>Verkiezingen van 1974 :</b>              |           |         |            |      |         |           |       |                 |                 |      |
| C.V.P. — P.S.C. ....                        | 14        | 14      | 6          | 5    | 7       | 3         | 2     | 11              | 10              | 72   |
| B.S.P. — P.S.B. + Rode<br>Leeuwen .....     | 8         | 10      | 13         | 9    | 3       | 1         | 3     | 6               | 6               | 59   |
| P.V.V. — P.L.P. ....                        | 4         | 5       | 4          | 3    | 2       | 1         | 1     | 7               | 3               | 30   |
| F.D.F. + R.W. + P.L.D.P.<br>Volksunie ..... | —         | 14      | 5          | 4    | —       | —         | 2     | —               | —               | 25   |
| Kommunisten .....                           | 7         | 4       | —          | —    | 2       | —         | —     | 5               | 4               | 22   |
| Kommunisten .....                           | —         | 1       | 2          | 1    | —       | —         | —     | —               | —               | 4    |

**12. — Verkiezingen voor de algehele vernieuwing van de provincieraden in 1974 : Provinciale raadsleden, kandidaten, kiezers, stemmen.**

(Bron : Ministerie van Binnenlandse Zaken.)

| PROVINCIES            | Provinciale raadsleden |          |                | Aantal voorgedragen kandidaten | Kiezers          |                    | % der afwezigen | Geldige stemmen  | % blanco en ongeldige stemmen |
|-----------------------|------------------------|----------|----------------|--------------------------------|------------------|--------------------|-----------------|------------------|-------------------------------|
|                       | te verkiezen           | herkozen | nieuw verkozen |                                | ingeschreven     | die gestemd hebben |                 |                  |                               |
| Antwerpen .....       | 90                     | ..       | ..             | ..                             | 1 019 169        | 936 625            | 8,10            | 855 023          | 8,71                          |
| Brabant .....         | 90                     | ..       | ..             | ..                             | 1 436 371        | 1 283 215          | 10,66           | 1 163 674        | 9,32                          |
| Henegouwen .....      | 90                     | ..       | ..             | ..                             | 821 154          | 730 260            | 11,07           | 668 824          | 8,41                          |
| Luik .....            | 90                     | ..       | ..             | ..                             | 642 494          | 571 727            | 11,01           | 527 204          | 7,79                          |
| Limburg .....         | 70                     | ..       | ..             | ..                             | 377 206          | 351 602            | 6,79            | 322 930          | 8,15                          |
| Luxemburg .....       | 50                     | ..       | ..             | ..                             | 144 166          | 130 505            | 9,48            | 119 953          | 8,09                          |
| Namen .....           | 60                     | ..       | ..             | ..                             | 252 395          | 226 296            | 10,34           | 210 901          | 6,80                          |
| Oost-Vlaanderen ..... | 90                     | ..       | ..             | ..                             | 913 281          | 826 644            | 9,49            | 759 846          | 8,08                          |
| West-Vlaanderen ..... | 90                     | ..       | ..             | ..                             | 716 791          | 654 179            | 8,74            | 591 131          | 9,64                          |
| <i>Rijk :</i>         | <b>720</b>             | ..       | ..             | ..                             | <b>6 323 027</b> | <b>5 711 053</b>   | <b>9,68</b>     | <b>5 219 486</b> | <b>8,61</b>                   |
| 1971 .....            | 706                    | ..       | ..             | ..                             | 6 271 240        | 5 727 249          | 8,67            | 5 258 926        | 8,18                          |
| 1968 .....            | 706                    | ..       | ..             | ..                             | 6 170 167        | 5 548 062          | 10,08           | 5 139 797        | 7,35                          |
| 1965 .....            | 706                    | ..       | ..             | ..                             | 6 091 534        | 5 542 096          | 9,02            | 5 118 919        | 7,64                          |
| 1961 .....            | 696                    | ..       | ..             | ..                             | 6 036 165        | 5 570 770          | 7,71            | 5 237 225        | 5,99                          |
| 1958 .....            | 696                    | 484      | 212            | 2 789                          | 5 954 858        | 5 578 409          | 6,32            | 5 263 657        | 5,64                          |
| 1954 .....            | 696                    | 482      | 214            | 2 904                          | 5 863 092        | 5 441 985          | 7,18            | 5 104 249        | 6,21                          |
| 1950 .....            | 696                    | 604      | 92             | 2 737                          | 5 635 452        | 5 217 482          | 7,42            | 4 917 286        | 5,75                          |
| 1949 .....            | 696                    | 415      | 281            | 2 983                          | 5 635 452        | 5 319 115          | 5,61            | 4 985 315        | 6,28                          |
| 1946 .....            | 696                    | 250      | 446            | 3 141                          | 2 724 796        | 2 448 153          | 10,15           | 2 381 564        | 2,72                          |
| 1936 .....            | 696                    | 423      | 273            | 3 779                          | 2 652 707        | 2 498 549          | 5,81            | 2 377 745        | 4,83                          |
| 1932 .....            | 696                    | 480      | 216            | 3 121                          | 2 555 734        | 2 401 206          | 6,05            | 2 299 960        | 4,22                          |

**13. — Aantal provinciale raadsleden.**

| OMSCHRIJVING           | Antwerpen | Brabant | Henegouwen | Luik | Limburg | Luxemburg | Namen | Oost-Vlaand. | West-Vlaand. | Rijk |
|------------------------|-----------|---------|------------|------|---------|-----------|-------|--------------|--------------|------|
| Provinciale raadsleden |           |         |            |      |         |           |       |              |              |      |
| Wetten van :           |           |         |            |      |         |           |       |              |              |      |
| 8 april 1903 .....     | 75        | 93      | 91         | 84   | 48      | 44        | 64    | 93           | 78           | 670  |
| 19 oktober 1921 .....  | 80        | 90      | 90         | 80   | 60      | 50        | 60    | 90           | 80           | 680  |
| 8 augustus 1925 .....  | 90        | 90      | 90         | 86   | 60      | 50        | 60    | 90           | 80           | 696  |
| 11 april 1936 .....    | 90        | 90      | 90         | 86   | 60      | 50        | 60    | 90           | 80           | 696  |
| K.B. 2-4-1965 .....    | 90        | 90      | 90         | 86   | 70      | 50        | 60    | 90           | 80           | 706  |
| K.B. 19-7-1973 .....   | 90        | 90      | 90         | 90   | 70      | 50        | 60    | 90           | 90           | 720  |

## 14. — Verkiezingen voor de vernieuwing van de gemeenteraden in 1970.

(Bron : Provinciale besturen.)

| PROVINCIES          | Kiezers          | Stemmenden       | Kiezers die niet gestemd hebben | Te verkiezen raadsleden | Kandidaten    | Verkozen raadsleden |               |               |
|---------------------|------------------|------------------|---------------------------------|-------------------------|---------------|---------------------|---------------|---------------|
|                     |                  |                  |                                 |                         |               | Zonder stemming     | Bij stemming  |               |
|                     |                  |                  |                                 |                         |               |                     | Titularissen  | Opvolgers     |
| Antwerpen .....     | 1 055 334        | 999 238          | 56 096                          | 1 964                   | 7 022         | 54                  | 1 909         | 1 529         |
| Brabant .....       | 1 480 127        | 1 370 969        | 109 158                         | 3 777                   | 14 229        | 151                 | 3 626         | 3 178         |
| Henegouwen .....    | 868 189          | 773 515          | 94 674                          | 4 185                   | 10 478        | 455                 | 3 730         | 2 685         |
| Luik .....          | 618 488          | 573 975          | 44 513                          | 2 989                   | 7 715         | 412                 | 2 577         | 1 975         |
| Limburg .....       | 387 153          | 374 128          | 13 025                          | 1 564                   | 4 344         | 79                  | 1 485         | 1 225         |
| Luxemburg .....     | 151 031          | 127 292          | 23 739                          | 1 787                   | 3 778         | 301                 | 1 486         | 1 104         |
| Namen .....         | 232 798          | 222 411          | 10 387                          | 2 737                   | 5 593         | 629                 | 2 108         | 1 447         |
| Oost-Vlaanderen ... | 925 510          | 882 687          | 42 823                          | 2 731                   | 7 952         | 154                 | 2 577         | 2 011         |
| West-Vlaanderen ..  | 740 369          | 682 546          | 57 823                          | 2 202                   | 6 092         | 103                 | 2 099         | 1 604         |
| <i>Rijk:</i>        | <b>6 458 999</b> | <b>6 006 761</b> | <b>452 238</b>                  | <b>23 936</b>           | <b>67 203</b> | <b>2 338</b>        | <b>21 597</b> | <b>16 758</b> |
| 1964 .....          | 5 850 811        | 5 435 335        | 415 476                         | 23 583                  | 57 853        | 2 800               | 20 580        | 14 420        |
| 1958 .....          | 5 860 703        | (1)              | (1)                             | 23 647                  | 55 022        | 2 558               | 21 087        | 14 827        |
| 1952 .....          | 5 488 764        | 5 068 962        | 419 802                         | 23 885                  | 53 121        | 3 334               | 20 546        | 14 291        |
| 1946 .....          | 5 350 888        | 4 857 234        | 493 654                         | 23 692                  | 54 286        | 3 108               | 20 583        | 17 239        |
| 1938 .....          | 5 215 863        | 4 892 712        | 323 151                         | 23 684                  | 56 774        | 2 738               | 20 935        | 15 006        |
| 1932 .....          | 4 988 784        | 4 681 969        | 306 815                         | 23 684                  | 55 424        | 2 224               | 21 460        | 15 840        |
| 1926 .....          | 4 629 783        | 4 289 648        | 340 135                         | 23 441                  | 49 891        | 3 084               | 20 354        | 13 948        |
| 1921 .....          | 4 085 327        | 3 672 645        | 412 682                         | 23 110                  | 48 593        | 2 445               | 20 659        | 13 962        |

(1) Niet berekende gegevens.



## **Onderwijs en Cultuur**

## A. SCHOOLBEVOLKING.

### 1. — Algemene opgave van de schoolbevolking naar geslacht, taalstelsel, onderwijsniveau en onderwijstype (exclusief kunst- en muziekonderwijs).

| ONDERWIJSNIVEAU<br>EN ONDERWIJSTYPE                    | 1970-             |                |                |                        |                |                  |
|--------------------------------------------------------|-------------------|----------------|----------------|------------------------|----------------|------------------|
|                                                        | Frans taalstelsel |                |                | Nederlands taalstelsel |                |                  |
|                                                        | Jongens           | Meisjes        | Totaal         | Jongens                | Meisjes        | Totaal           |
| <i>Totaal:</i>                                         | <b>495 750</b>    | <b>457 657</b> | <b>953 407</b> | <b>709 812</b>         | <b>651 818</b> | <b>1 361 630</b> |
| <b>Voorschoolse opvoeding</b> .....                    | <b>90 956</b>     | <b>87 781</b>  | <b>178 737</b> | <b>141 870</b>         | <b>135 755</b> | <b>277 625</b>   |
| <b>Onderwijs van het eerste niveau</b> .....           | <b>218 560</b>    | <b>206 389</b> | <b>424 949</b> | <b>303 693</b>         | <b>286 117</b> | <b>589 810</b>   |
| <b>Onderwijs van het tweede niveau</b> .....           | <b>146 831</b>    | <b>140 427</b> | <b>287 258</b> | <b>224 026</b>         | <b>207 775</b> | <b>431 801</b>   |
| <b>A. Lagere graad</b> .....                           | <b>103 243</b>    | <b>95 241</b>  | <b>198 484</b> | <b>159 770</b>         | <b>137 625</b> | <b>297 395</b>   |
| Vierde graad van het lager onderwijs .....             | 674               | 1 797          | 2 471          | 2 635                  | 2 799          | 5 434            |
| Algemeen vormend onderwijs .....                       | 50 167            | 49 895         | 100 062        | 64 783                 | 53 935         | 118 718          |
| Technisch en beroepsonderwijs .....                    | 52 402            | 43 549         | 95 951         | 92 352                 | 80 891         | 173 243          |
| Vernieuwd secundair onderwijs (2) .....                | —                 | —              | —              | —                      | —              | —                |
| <b>B. Hogere graad</b> .....                           | <b>43 588</b>     | <b>45 186</b>  | <b>88 774</b>  | <b>64 256</b>          | <b>70 150</b>  | <b>134 406</b>   |
| Algemeen vormend onderwijs .....                       | 25 482            | 20 672         | 46 154         | 34 071                 | 26 253         | 60 324           |
| Technisch en beroepsonderwijs .....                    | 16 219            | 19 624         | 35 843         | 27 450                 | 37 482         | 64 932           |
| Vernieuwd secundair onderwijs (2) .....                | —                 | —              | —              | —                      | —              | —                |
| Opleiding onderwijzend personeel :                     |                   |                |                |                        |                |                  |
| a) normaalonderwijs voor kleuteronderwijzeressen ..... | —                 | 1 356          | 1 356          | —                      | 2 695          | 2 695            |
| b) lager normaalonderwijs .....                        | 1 887             | 3 534          | 5 421          | 2 735                  | 3 720          | 6 455            |
| <b>Onderwijs van het derde niveau</b> .....            | <b>39 403</b>     | <b>23 060</b>  | <b>62 463</b>  | <b>40 223</b>          | <b>22 171</b>  | <b>62 394</b>    |
| Universitaire opleiding .....                          | 28 149            | 12 260         | 40 409         | 25 474                 | 9 223          | 34 697           |
| Hoger technische opleiding .....                       | 10 295            | 8 765          | 19 060         | 13 747                 | 10 391         | 24 138           |
| Opleiding onderwijzend personeel :                     |                   |                |                |                        |                |                  |
| a) normaalonderwijs voor kleuteronderwijzeressen ..... | (1)               | (1)            | (1)            | (1)                    | (1)            | (1)              |
| b) lager normaalonderwijs .....                        | (1)               | (1)            | (1)            | (1)                    | (1)            | (1)              |
| c) middelbaar normaal onderwijs .....                  | 802               | 1 341          | 2 143          | 858                    | 1 573          | 2 431            |
| d) middelbaar technisch normaalonderwijs .....         | 157               | 694            | 851            | 144                    | 984            | 1 128            |

(1) Het normaalonderwijs voor kleuteronderwijzeressen en het lager normaalonderwijs behoren respectievelijk vanaf 1974-1975 en 1972-1973 tot het derde niveau.

(2) Het Vernieuwd Secundair Onderwijs (V.S.O.) is in 1972-1973 in het Franse en Duitse taalstelsel en in 1973-1974 in het Nederlandse taalstelsel ingevoerd, naast het traditionele secundair onderwijs. Het beoogt de ontplooiing van elke leerling overeenkomstig eigen mogelijkheden en geschiktheden en omvat alle onderwijsvormen die aansluiten bij het lager onderwijs (exclusief het buitengewoon onderwijs). Het V.S.O. omvat drie graden van twee jaar.

| 1971              |         |        |                        |           |           | 1971-1972     |              |                        |              |              |  |
|-------------------|---------|--------|------------------------|-----------|-----------|---------------|--------------|------------------------|--------------|--------------|--|
| Duits taalstelsel |         |        | Totale schoolbevolking |           |           | Frans + Duits | Nederlands   | Totale schoolbevolking |              |              |  |
| Jongens           | Meisjes | Totaal | Jongens                | Meisjes   | Totaal    |               |              | Jongens                | Meisjes      | Totaal       |  |
| 6 383             | 5 776   | 12 159 | 1 211 945              | 1 115 251 | 2 327 196 | 976 527(*)    | 1 371 502(*) | 1 224 038(*)           | 1 123 991(*) | 2 348 029(*) |  |
| 1 167             | 1 173   | 2 340  | 233 993                | 224 709   | 458 702   | 178 047       | 271 304      | 228 999                | 220 352      | 449 351      |  |
| 3 506             | 3 246   | 6 752  | 525 759                | 495 752   | 1 021 511 | 426 905       | 587 897      | 522 499                | 492 303      | 1 014 802    |  |
| 1 710             | 1 357   | 3 067  | 372 567                | 349 559   | 722 126   | 307 034(*)    | 445 059(*)   | 389 120(*)             | 362 973(*)   | 752 093(*)   |  |
| 1 256             | 1 057   | 2 313  | 264 269                | 233 923   | 498 192   | 211 962(*)    | 303 942(*)   | 275 433(*)             | 240 471(*)   | 515 904(*)   |  |
| 6                 | 7       | 13     | 3 315                  | 4 603     | 7 918     | 2 202         | 4 656        | 2 793                  | 4 065        | 6 858        |  |
| 597               | 743     | 1 340  | 115 547                | 104 573   | 220 120   | 105 852       | 124 504      | 121 014                | 109 342      | 230 356      |  |
| 653               | 307     | 960    | 145 407                | 124 747   | 270 154   | 103 908(*)    | 174 782(*)   | 151 626(*)             | 127 064(*)   | 278 690(*)   |  |
| —                 | —       | —      | —                      | —         | —         | —             | —            | —                      | —            | —            |  |
| 454               | 300     | 754    | 108 298                | 115 636   | 223 934   | 95 072(*)     | 141 117(*)   | 113 687(*)             | 122 502(*)   | 236 189(*)   |  |
| 218               | 157     | 375    | 59 771                 | 47 082    | 106 853   | 47 801        | 63 826       | 62 086                 | 49 541       | 111 627      |  |
| 188               | 104     | 292    | 43 857                 | 57 210    | 101 067   | 40 018(*)     | 67 759(*)    | 46 612(*)              | 61 165(*)    | 107 777(*)   |  |
| —                 | —       | —      | —                      | —         | —         | —             | —            | —                      | —            | —            |  |
| —                 | 36      | 36     | —                      | 4 087     | 4 087     | 1 340         | 1 982        | —                      | 3 322        | 3 322        |  |
| 48                | 3       | 51     | 4 670                  | 7 257     | 11 927    | 5 913         | 7 550        | 4 989                  | 8 474        | 13 463       |  |
| —                 | —       | —      | 79 626                 | 45 231    | 124 857   | 64 541(*)     | 67 242(*)    | 83 420(*)              | 48 363(*)    | 131 783(*)   |  |
| —                 | —       | —      | 53 623                 | 21 483    | 75 106    | 43 734        | 37 290       | 57 093                 | 23 931       | 81 024       |  |
| —                 | —       | —      | 24 042                 | 19 156    | 43 198    | 17 086(*)     | 25 596(*)    | 23 717(*)              | 18 965(*)    | 42 682(*)    |  |
| (1)               | (1)     | (1)    | (1)                    | (1)       | (1)       | (1)           | (1)          | (1)                    | (1)          | (1)          |  |
| (1)               | (1)     | (1)    | (1)                    | (1)       | (1)       | (1)           | (1)          | (1)                    | (1)          | (1)          |  |
| —                 | —       | —      | 1 660                  | 2 914     | 4 574     | 2 854         | 3 236        | 2 278                  | 3 812        | 6 090        |  |
| —                 | —       | —      | 301                    | 1 678     | 1 979     | 867(*)        | 1 120(*)     | 332(*)                 | 1 655(*)     | 1 987(*)     |  |

1. — Algemene opgave van de schoolbevolking naar geslacht, taalstelsel, onderwijsniveau en onderwijstype (exclusief kunst- en muziekonderwijs). (vervolg)

| ONDERWIJSNIVEAU<br>EN ONDERWIJSTYPE                         | 1972-1973 (*)       |                  |                        |                  |                  |
|-------------------------------------------------------------|---------------------|------------------|------------------------|------------------|------------------|
|                                                             | Frans<br>+<br>Duits | Nederlands       | Totale schoolbevolking |                  |                  |
|                                                             |                     |                  | Jongens                | Meisjes          | Totaal           |
| <i>Totaal:</i>                                              | <b>980 955</b>      | <b>1 378 766</b> | <b>1 226 997</b>       | <b>1 132 724</b> | <b>2 359 721</b> |
| <b>Voorschoolse opvoeding</b> .....                         | <b>176 311</b>      | <b>267 561</b>   | <b>226 747</b>         | <b>217 125</b>   | <b>443 872</b>   |
| <b>Onderwijs van het eerste niveau</b> .....                | <b>421 784</b>      | <b>583 198</b>   | <b>516 798</b>         | <b>488 184</b>   | <b>1 004 982</b> |
| <b>Onderwijs van het tweede niveau</b> .....                | <b>314 883</b>      | <b>454 982</b>   | <b>397 224</b>         | <b>372 641</b>   | <b>769 865</b>   |
| <b>A. Lagere graad</b> .....                                | <b>216 508</b>      | <b>308 837</b>   | <b>280 358</b>         | <b>244 987</b>   | <b>525 345</b>   |
| Vierde graad van het lager onderwijs .....                  | 1 639               | 3 888            | 2 399                  | 3 128            | 5 527            |
| Algemeen vormend onderwijs .....                            | 75 777              | 109 649          | 98 320                 | 87 106           | 185 426          |
| Technisch en beroepsonderwijs .....                         | 81 160              | 165 984          | 132 594                | 114 550          | 247 144          |
| Vernieuwd secundair onderwijs (2).....                      | 57 932              | 29 316           | 47 045                 | 40 203           | 87 248           |
| <b>B. Hogere graad</b> .....                                | <b>98 375</b>       | <b>146 145</b>   | <b>116 866</b>         | <b>127 654</b>   | <b>244 520</b>   |
| Algemeen vormend onderwijs .....                            | 53 891              | 73 460           | 67 588                 | 59 763           | 127 351          |
| Technisch en beroepsonderwijs .....                         | 41 023              | 71 399           | 48 182                 | 64 240           | 112 422          |
| Vernieuwd secundair onderwijs (2).....                      | 2 529               | —                | 1 096                  | 1 433            | 2 529            |
| Opleiding onderwijzend personeel :                          |                     |                  |                        |                  |                  |
| a) normaalonderwijs voor kleuteronderwij-<br>zeressen ..... | 932                 | 1 286            | —                      | 2 218            | 2 218            |
| b) lager normaalonderwijs .....                             | (1)                 | (1)              | (1)                    | (1)              | (1)              |
| <b>Onderwijs van het derde niveau</b> .....                 | <b>67 977</b>       | <b>73 025</b>    | <b>86 228</b>          | <b>54 774</b>    | <b>141 002</b>   |
| Universitaire opleiding .....                               | 41 383              | 36 949           | 54 474                 | 23 858           | 78 332           |
| Hoger technische opleiding .....                            | 20 302              | 27 933           | 26 965                 | 21 270           | 48 235           |
| Opleiding onderwijzend personeel :                          |                     |                  |                        |                  |                  |
| a) normaalonderwijs voor kleuteronderwijze-<br>ressen ..... | (1)                 | (1)              | (1)                    | (1)              | (1)              |
| b) lager normaalonderwijs .....                             | 1 667               | 2 248            | 1 106                  | 2 809            | 3 915            |
| c) middelbaar normaal onderwijs .....                       | 3 833               | 4 639            | 3 200                  | 5 272            | 8 472            |
| d) middelbaar technisch normaalonderwijs . . .              | 792                 | 1 256            | 483                    | 1 565            | 2 048            |

(1) (2) Zie noten bladzijde 180.



| 1973-1974 (*)       |                  |                        |                  |                  | 1974-1975 (*)       |                  |                        |                  |                  |
|---------------------|------------------|------------------------|------------------|------------------|---------------------|------------------|------------------------|------------------|------------------|
| Frans<br>+<br>Duits | Nederlands       | Totale schoolbevolking |                  |                  | Frans<br>+<br>Duits | Nederlands       | Totale schoolbevolking |                  |                  |
|                     |                  | Jongens                | Meisjes          | Totaal           |                     |                  | Jongens                | Meisjes          | Totaal           |
| <b>985 910</b>      | <b>1 377 224</b> | <b>1 227 116</b>       | <b>1 136 018</b> | <b>2 363 134</b> | <b>993 064</b>      | <b>1 364 522</b> | <b>1 221 909</b>       | <b>1 135 677</b> | <b>2 357 586</b> |
| <b>179 406</b>      | <b>263 260</b>   | <b>225 741</b>         | <b>216 925</b>   | <b>442 666</b>   | <b>182 522</b>      | <b>259 510</b>   | <b>225 889</b>         | <b>216 143</b>   | <b>442 032</b>   |
| <b>414 776</b>      | <b>572 410</b>   | <b>507 573</b>         | <b>479 613</b>   | <b>987 186</b>   | <b>412 380</b>      | <b>562 272</b>   | <b>501 897</b>         | <b>472 755</b>   | <b>974 652</b>   |
| <b>321 237</b>      | <b>463 417</b>   | <b>404 592</b>         | <b>380 062</b>   | <b>784 654</b>   | <b>325 481</b>      | <b>463 292</b>   | <b>404 323</b>         | <b>384 450</b>   | <b>788 773</b>   |
| <b>218 570</b>      | <b>311 261</b>   | <b>282 195</b>         | <b>247 636</b>   | <b>529 831</b>   | <b>216 700</b>      | <b>303 393</b>   | <b>275 586</b>         | <b>244 507</b>   | <b>520 093</b>   |
| 1 867               | 3 419            | 2 064                  | 3 222            | 5 286            | 1 489               | 2 943            | 1 747                  | 2 685            | 4 432            |
| 73 655              | 103 856          | 93 333                 | 84 178           | 177 511          | 72 272              | 101 211          | 90 734                 | 82 749           | 173 483          |
| 74 138              | 160 535          | 126 118                | 108 555          | 234 673          | 67 922              | 143 170          | 111 991                | 99 101           | 211 092          |
| 68 910              | 43 451           | 60 680                 | 51 681           | 112 361          | 75 017              | 56 069           | 71 114                 | 59 972           | 131 086          |
| <b>102 667</b>      | <b>152 156</b>   | <b>122 397</b>         | <b>132 426</b>   | <b>254 823</b>   | <b>108 781</b>      | <b>159 899</b>   | <b>128 737</b>         | <b>139 943</b>   | <b>268 680</b>   |
| 51 744              | 75 537           | 67 118                 | 60 163           | 127 281          | 48 266              | 74 478           | 64 453                 | 58 291           | 122 744          |
| 38 642              | 73 232           | 47 389                 | 64 485           | 111 874          | 35 342              | 73 246           | 43 878                 | 64 710           | 108 588          |
| 11 665              | 2 722            | 7 890                  | 6 497            | 14 387           | 25 173              | 12 175           | 20 406                 | 16 942           | 37 348           |
| 616                 | 665              | —                      | 1 281            | 1 281            | (1)                 | (1)              | (1)                    | (1)              | (1)              |
| (1)                 | (1)              | (1)                    | (1)              | (1)              | (1)                 | (1)              | (1)                    | (1)              | (1)              |
| <b>70 491</b>       | <b>78 137</b>    | <b>89 210</b>          | <b>59 418</b>    | <b>148 628</b>   | <b>72 681</b>       | <b>79 448</b>    | <b>89 800</b>          | <b>62 329</b>    | <b>152 129</b>   |
| 41 608              | 37 869           | 54 271                 | 25 206           | 79 477           | 41 893              | 39 087           | 54 576                 | 26 404           | 80 980           |
| 21 413              | 29 994           | 29 007                 | 22 400           | 51 407           | 22 038              | 29 740           | 29 035                 | 22 743           | 51 778           |
| (1)                 | (1)              | (1)                    | (1)              | (1)              | 507                 | 332              | —                      | 839              | 839              |
| 2 243               | 3 043            | 1 526                  | 3 760            | 5 286            | 2 398               | 3 255            | 1 625                  | 4 028            | 5 653            |
| 4 471               | 5 966            | 3 837                  | 6 600            | 10 437           | 4 917               | 5 665            | 3 873                  | 6 709            | 10 582           |
| 756                 | 1 265            | 569                    | 1 452            | 2 021            | 928                 | 1 369            | 691                    | 1 606            | 2 297            |

## 2. — Voorschoolse opvoeding (kleuteronderwijs).

### I. Schoolbevolking naar geslacht en taalstelsel

| JAREN               | Taalstelsel |            |       | Totaal  |         |         |
|---------------------|-------------|------------|-------|---------|---------|---------|
|                     | Frans       | Nederlands | Duits | Jongens | Meisjes | Totaal  |
| 1957-1958 .....     | 133 906     | 227 948    | 708   | 184 301 | 178 261 | 362 562 |
| 1958-1959 .....     | 140 544     | 235 082    | 871   | 191 171 | 185 326 | 376 497 |
| 1959-1960 .....     | 146 817     | 245 097    | 931   | 199 025 | 193 820 | 392 845 |
| 1960-1961 .....     | 152 574     | 251 435    | 1 126 | 205 872 | 199 263 | 405 135 |
| 1961-1962 .....     | 155 101     | 257 341    | 1 222 | 210 624 | 203 040 | 413 664 |
| 1962-1963 .....     | 158 434     | 264 134    | 1 173 | 216 192 | 207 549 | 423 741 |
| 1963-1964 .....     | 160 355     | 268 593    | 1 385 | 219 101 | 211 232 | 430 333 |
| 1964-1965 .....     | 166 982     | 273 980    | 1 575 | 224 948 | 217 589 | 442 537 |
| 1965-1966 .....     | 166 767     | 274 712    | 1 729 | 225 720 | 217 488 | 443 208 |
| 1966-1967 .....     | 170 755     | 280 967    | 1 780 | 231 356 | 222 146 | 453 502 |
| 1967-1968 .....     | 174 254     | 283 393    | 1 820 | 234 552 | 224 915 | 459 467 |
| 1968-1969 .....     | 177 149     | 282 975    | 2 148 | 235 791 | 226 481 | 462 272 |
| 1969-1970 .....     | 180 400     | 284 082    | 2 512 | 237 924 | 229 070 | 466 994 |
| 1970-1971 .....     | 178 737     | 277 625    | 2 340 | 233 993 | 224 709 | 458 702 |
| 1971-1972 .....     | 175 729     | 271 304    | 2 318 | 228 999 | 220 352 | 449 351 |
| 1972-1973 (*) ..... | 176 311     | 267 561    | (1)   | 226 747 | 217 125 | 443 872 |
| 1973-1974 (*) ..... | 179 406     | 263 260    | (1)   | 225 741 | 216 925 | 442 666 |
| 1974-1975 (*) ..... | 182 522     | 259 510    | (1)   | 225 889 | 216 143 | 442 032 |

### II. Schoolbevolking naar geslacht en inrichtende macht

| INRICHTENDE MACHT       | 1970-1971      |                |                | 1971-1972      |                |                | 1972-1973<br>(*) | 1973-1974<br>(*) | 1974-1975<br>(*) |
|-------------------------|----------------|----------------|----------------|----------------|----------------|----------------|------------------|------------------|------------------|
|                         | Jongens        | Meisjes        | Totaal         | Jongens        | Meisjes        | Totaal         |                  |                  |                  |
| Staat .....             | 30 722         | 28 431         | 59 153         | 30 130         | 27 732         | 57 862         | 58 237           | 60 354           | 59 078           |
| Provincies .....        | 256            | 236            | 492            | 292            | 212            | 504            | 453              | 504              | 514              |
| Gemeenten .....         | 67 359         | 62 651         | 130 010        | 67 557         | 62 718         | 130 275        | 127 960          | 128 748          | 129 146          |
| <b>Totaal:</b>          | <b>98 337</b>  | <b>91 318</b>  | <b>189 655</b> | <b>97 979</b>  | <b>90 662</b>  | <b>188 641</b> | <b>186 650</b>   | <b>189 606</b>   | <b>188 738</b>   |
| Particulieren .....     | 135 656        | 133 391        | 269 047        | 131 020        | 129 690        | 260 710        | 257 222          | 253 060          | 253 294          |
| <i>Algemeen totaal:</i> | <b>233 993</b> | <b>224 709</b> | <b>458 702</b> | <b>228 999</b> | <b>220 352</b> | <b>449 351</b> | <b>443 872</b>   | <b>442 666</b>   | <b>442 032</b>   |

(1) Opgenomen in Frans taalstelsel.

## 3. — Onderwijs van het eerste niveau (lagere cyclus).

## I. Schoolbevolking naar geslacht en taaltelsel

| JAREN               | Taaltelsel |            |       | Totaal  |         |           |
|---------------------|------------|------------|-------|---------|---------|-----------|
|                     | Frans      | Nederlands | Duits | Jongens | Meisjes | Totaal    |
| 1957-1958 .....     | 378 918    | 499 460    | 4 330 | 454 455 | 428 253 | 882 708   |
| 1958-1959 .....     | 384 366    | 500 691    | 4 566 | 457 845 | 431 778 | 889 623   |
| 1959-1960 .....     | 389 470    | 508 437    | 4 503 | 464 922 | 437 488 | 902 410   |
| 1960-1961 .....     | 397 827    | 515 854    | 5 141 | 473 414 | 445 408 | 918 822   |
| 1961-1962 .....     | 397 006    | 524 520    | 5 267 | 476 820 | 449 973 | 926 793   |
| 1962-1963 .....     | 398 582    | 531 821    | 5 109 | 481 823 | 453 689 | 935 512   |
| 1963-1964 .....     | 402 763    | 542 894    | 5 660 | 490 225 | 461 092 | 951 317   |
| 1964-1965 .....     | 409 177    | 552 413    | 5 534 | 497 903 | 469 221 | 967 124   |
| 1965-1966 .....     | 412 783    | 561 091    | 5 752 | 503 900 | 475 726 | 979 626   |
| 1966-1967 .....     | 414 110    | 568 735    | 5 854 | 508 538 | 480 161 | 988 699   |
| 1967-1968 .....     | 421 348    | 575 333    | 5 930 | 516 219 | 486 393 | 1 002 611 |
| 1968-1969 .....     | 421 835    | 580 579    | 6 030 | 519 465 | 488 979 | 1 008 444 |
| 1969-1970 .....     | 421 964    | 584 934    | 6 521 | 522 232 | 491 187 | 1 013 419 |
| 1970-1971 .....     | 424 949    | 589 810    | 6 752 | 525 759 | 495 752 | 1 021 511 |
| 1971-1972 .....     | 420 382    | 587 897    | 6 523 | 522 499 | 492 303 | 1 014 802 |
| 1972-1973 (*) ..... | 421 784    | 583 198    | (1)   | 516 798 | 488 184 | 1 004 982 |
| 1973-1974 (*) ..... | 414 776    | 572 410    | (1)   | 507 573 | 479 613 | 987 186   |
| 1974-1975 (*) ..... | 412 380    | 562 272    | (1)   | 501 897 | 472 755 | 974 652   |

## II. Schoolbevolking naar geslacht en inrichtende macht

| INRICHTENDE MACHT       | 1970-1971      |                |                  | 1971-1972      |                |                  | 1972-1973<br>(*) | 1973-1974<br>(*) | 1974-1975<br>(*) |
|-------------------------|----------------|----------------|------------------|----------------|----------------|------------------|------------------|------------------|------------------|
|                         | Jongens        | Meisjes        | Totaal           | Jongens        | Meisjes        | Totaal           |                  |                  |                  |
| Staat .....             | 89 336         | 74 265         | 163 601          | 89 697         | 75 606         | 165 303          | 164 728          | 165 219          | 162 477          |
| Provincies .....        | 1 380          | 1 070          | 2 450            | 1 581          | 1 116          | 2 697            | 2 737            | 2 616            | 3 153            |
| Gemeenten .....         | 205 536        | 122 147        | 327 683          | 203 212        | 122 460        | 325 672          | 321 474          | 313 741          | 310 754          |
| <i>Totaal:</i>          | <b>296 252</b> | <b>197 482</b> | <b>493 734</b>   | <b>294 490</b> | <b>199 182</b> | <b>493 672</b>   | <b>488 939</b>   | <b>481 576</b>   | <b>476 384</b>   |
| Particulieren .....     | 229 507        | 298 270        | 527 777          | 228 009        | 293 121        | 521 130          | 516 043          | 505 610          | 498 268          |
| <i>Algemeen totaal:</i> | <b>525 759</b> | <b>495 752</b> | <b>1 021 511</b> | <b>522 499</b> | <b>492 303</b> | <b>1 014 802</b> | <b>1 004 982</b> | <b>987 186</b>   | <b>974 652</b>   |

## III. Schoolbevolking naar het studiejaar

| STUDIEJAAR                | 1968-1969        | 1969-1970        | 1970-1971      |                |                  | 1971-1972      |                |                  |
|---------------------------|------------------|------------------|----------------|----------------|------------------|----------------|----------------|------------------|
|                           |                  |                  | Jongens        | Meisjes        | Totaal           | Jongens        | Meisjes        | Totaal           |
| Bijzonder jaar .....      | 40 958           | 45 571           | 29 319         | 19 344         | 48 663           | 29 702         | 19 354         | 49 056           |
| 1 <sup>e</sup> jaar ..... | 177 436          | 179 275          | 93 175         | 88 287         | 181 462          | 89 893         | 84 859         | 174 752          |
| 2 <sup>e</sup> jaar ..... | 165 694          | 162 428          | 83 929         | 80 249         | 164 178          | 84 366         | 81 188         | 165 554          |
| 3 <sup>e</sup> jaar ..... | 161 082          | 162 020          | 81 428         | 78 484         | 159 912          | 82 280         | 78 861         | 161 141          |
| 4 <sup>e</sup> jaar ..... | 159 613          | 156 863          | 80 894         | 78 279         | 159 173          | 79 744         | 76 771         | 156 515          |
| 5 <sup>e</sup> jaar ..... | 157 230          | 159 407          | 80 778         | 76 820         | 157 598          | 80 809         | 78 057         | 158 866          |
| 6 <sup>e</sup> jaar ..... | 146 431          | 147 855          | 76 236         | 74 289         | 150 525          | 75 705         | 73 213         | 148 918          |
| <i>Totaal:</i>            | <b>1 008 444</b> | <b>1 013 419</b> | <b>525 759</b> | <b>495 752</b> | <b>1 021 511</b> | <b>522 499</b> | <b>492 303</b> | <b>1 014 802</b> |

(1) Opgenomen in het Frans taaltelsel.

4. — Algemeen overzicht van het onderwijs van het tweede niveau gedurende het schooljaar 1970-1971 (secundaire cyclus).

Schoolbevolking naar geslacht, aard van het onderwijs en inrichtende macht.

| AARD VAN HET ONDERWIJS                 | Onderwijs ingericht door de openbare machten |         |         |            |         |        |           |         |        | Onderwijs ingericht door particulieren |         |         | Totale schoolbevolking |         |         |
|----------------------------------------|----------------------------------------------|---------|---------|------------|---------|--------|-----------|---------|--------|----------------------------------------|---------|---------|------------------------|---------|---------|
|                                        | Staat                                        |         |         | Provincies |         |        | Gemeenten |         |        | Jongens                                | Meisjes | Totaal  | Jongens                | Meisjes | Totaal  |
|                                        | Jongens                                      | Meisjes | Totaal  | Jongens    | Meisjes | Totaal | Jongens   | Meisjes | Totaal |                                        |         |         |                        |         |         |
|                                        | Jongens                                      | Meisjes | Totaal  | Jongens    | Meisjes | Totaal | Jongens   | Meisjes | Totaal | Jongens                                | Meisjes | Totaal  | Jongens                | Meisjes | Totaal  |
| A. 4 <sup>e</sup> lagere graad .....   | 48                                           | 89      | 137     | 22         | —       | 22     | 1 885     | 1 522   | 2 907  | 1 860                                  | 2 992   | 4 852   | 3 315                  | 4 608   | 7 918   |
| B. Middelbaar onderwijs :              |                                              |         |         |            |         |        |           |         |        |                                        |         |         |                        |         |         |
| 1) Lagere graad .....                  | 40 319                                       | 36 965  | 77 284  | 910        | 1 007   | 1 917  | 4 025     | 4 943   | 8 968  | 70 293                                 | 61 658  | 131 951 | 115 547                | 104 573 | 220 120 |
| 2) Hogere graad .....                  | 18 691                                       | 14 668  | 33 359  | 817        | 146     | 463    | 1 475     | 1 463   | 2 938  | 39 288                                 | 30 805  | 70 093  | 59 771                 | 47 082  | 106 853 |
| C. Technisch onderwijs :               |                                              |         |         |            |         |        |           |         |        |                                        |         |         |                        |         |         |
| 1) Lagere graad .....                  | 23 087                                       | 10 355  | 33 442  | 12 817     | 4 576   | 17 393 | 12 750    | 8 076   | 20 826 | 54 821                                 | 40 337  | 95 158  | 103 475                | 63 344  | 166 819 |
| 2) Hogere graad .....                  | 9 073                                        | 3 710   | 12 783  | 5 228      | 3 520   | 8 748  | 4 321     | 4 040   | 9 261  | 21 991                                 | 21 243  | 43 234  | 40 613                 | 33 413  | 74 026  |
| D. Beroepsonderwijs :                  |                                              |         |         |            |         |        |           |         |        |                                        |         |         |                        |         |         |
| 1) Lagere graad .....                  | 11 497                                       | 7 671   | 19 168  | 3 442      | 1 202   | 4 644  | 6 348     | 10 623  | 16 971 | 20 645                                 | 41 907  | 62 552  | 41 932                 | 61 403  | 103 335 |
| 2) Hogere graad .....                  | 82                                           | 1 513   | 1 595   | 242        | 1 541   | 1 783  | 689       | 2 791   | 3 480  | 1 935                                  | 13 259  | 15 194  | 2 948                  | 19 104  | 22 052  |
| E. Aanvullend beroeps-<br>onderwijs :  |                                              |         |         |            |         |        |           |         |        |                                        |         |         |                        |         |         |
| Hogere graad .....                     | 43                                           | 239     | 282     | 15         | 594     | 609    | 22        | 224     | 246    | 216                                    | 3 636   | 3 852   | 296                    | 4 693   | 4 989   |
| F. Normaalonderwijs.<br>Hogere graad : |                                              |         |         |            |         |        |           |         |        |                                        |         |         |                        |         |         |
| 1) Kleuteronderwijze-<br>ressen .....  | —                                            | 939     | 939     | —          | 187     | 187    | —         | 375     | 375    | —                                      | 2 586   | 2 586   | —                      | 4 087   | 4 087   |
| 2) Lager .....                         | 1 109                                        | 1 805   | 2 914   | 325        | 491     | 816    | 608       | 743     | 1 351  | 2 628                                  | 4 218   | 6 846   | 4 670                  | 7 257   | 11 927  |
| G. Kunstonderwijs :                    |                                              |         |         |            |         |        |           |         |        |                                        |         |         |                        |         |         |
| Hogere graad (*) .....                 | 70                                           | 59      | 129     | 394        | 52      | 446    | 636       | 366     | 1 002  | —                                      | —       | —       | 1 100                  | 477     | 1 577   |
| Samenvatting :                         |                                              |         |         |            |         |        |           |         |        |                                        |         |         |                        |         |         |
| Lagere graad .....                     | 74 951                                       | 55 080  | 130 031 | 17 191     | 6 785   | 23 976 | 24 508    | 25 164  | 49 672 | 147 619                                | 146 894 | 294 513 | 264 269                | 233 923 | 498 192 |
| Hogere graad .....                     | 29 068                                       | 22 933  | 52 001  | 6 521      | 6 531   | 13 052 | 7 751     | 10 902  | 18 653 | 66 058                                 | 75 747  | 141 805 | 109 398                | 116 113 | 225 511 |
| <i>Algemeen totaal :</i>               | 104 019                                      | 78 013  | 182 032 | 23 712     | 13 316  | 37 028 | 32 259    | 36 066  | 68 325 | 213 677                                | 222 641 | 436 318 | 373 667                | 350 036 | 723 703 |

## 5. — Onderwijs van het tweede niveau (secundaire cyclus).

## A. Vierde graad van het lager onderwijs.

## I. Schoolbevolking naar geslacht en taalstelsel.

| JAREN               | Taalstelsel |            |       | Totaal  |         |        |
|---------------------|-------------|------------|-------|---------|---------|--------|
|                     | Frans       | Nederlands | Duits | Jongens | Meisjes | Totaal |
| 1957-1958 .....     | 15 872      | 56 503     | 256   | 29 748  | 42 883  | 72 631 |
| 1958-1959 .....     | 14 325      | 51 447     | 255   | 27 505  | 38 522  | 66 027 |
| 1959-1960 .....     | 12 854      | 44 748     | 270   | 24 287  | 33 585  | 57 872 |
| 1960-1961 .....     | 11 481      | 38 455     | 253   | 20 781  | 29 408  | 50 189 |
| 1961-1962 .....     | 10 330      | 31 413     | 252   | 17 632  | 24 363  | 41 995 |
| 1962-1963 .....     | 8 878       | 25 018     | 232   | 14 187  | 19 940  | 34 127 |
| 1963-1964 .....     | 7 590       | 20 744     | 218   | 11 519  | 17 033  | 28 552 |
| 1964-1965 .....     | 6 282       | 16 776     | 204   | 9 191   | 14 071  | 23 262 |
| 1965-1966 .....     | 5 318       | 12 812     | 154   | 7 202   | 11 132  | 18 334 |
| 1966-1967 .....     | 4 522       | 10 283     | 106   | 6 149   | 8 762   | 14 911 |
| 1967-1968 .....     | 4 193       | 8 708      | 44    | 5 386   | 7 559   | 12 945 |
| 1968-1969 .....     | 3 572       | 7 443      | 24    | 4 643   | 6 396   | 11 039 |
| 1969-1970 .....     | 2 799       | 6 044      | 9     | 3 692   | 5 160   | 8 852  |
| 1970-1971 .....     | 2 471       | 5 434      | 13    | 3 315   | 4 603   | 7 918  |
| 1971-1972 .....     | 2 198       | 4 656      | 4     | 2 793   | 4 065   | 6 858  |
| 1972-1973 (*) ..... | 1 639       | 3 888      | (1)   | 2 399   | 3 128   | 5 527  |
| 1973-1974 (*) ..... | 1 867       | 3 419      | (1)   | 2 064   | 3 222   | 5 286  |
| 1974-1975 (*) ..... | 1 489       | 2 943      | (1)   | 1 747   | 2 685   | 4 432  |

## II. Schoolbevolking naar de inrichtende macht van het onderwijs.

| INRICHTENDE MACHT       | 1970-1971    |              |              | 1971-1972    |              |              | 1972-1973<br>(*) | 1973-1974<br>(*) | 1974-1975<br>(*) |
|-------------------------|--------------|--------------|--------------|--------------|--------------|--------------|------------------|------------------|------------------|
|                         | Jongens      | Meisjes      | Totaal       | Jongens      | Meisjes      | Totaal       |                  |                  |                  |
| Staat .....             | 48           | 89           | 137          | 4            | 4            | 8            | 5                | —                | —                |
| Provincies .....        | 22           | —            | 22           | 19           | —            | 19           | 19               | 26               | 21               |
| Gemeenten .....         | 1 385        | 1 522        | 2 907        | 1 189        | 1 433        | 2 622        | 2 025            | 2 223            | 1 767            |
| <b>Totaal:</b>          | <b>1 455</b> | <b>1 611</b> | <b>3 066</b> | <b>1 212</b> | <b>1 437</b> | <b>2 649</b> | <b>2 049</b>     | <b>2 249</b>     | <b>1 788</b>     |
| Particulieren .....     | <b>1 860</b> | <b>2 992</b> | <b>4 852</b> | <b>1 581</b> | <b>2 628</b> | <b>4 209</b> | <b>3 478</b>     | <b>3 037</b>     | <b>2 644</b>     |
| <b>Algemeen totaal:</b> | <b>3 315</b> | <b>4 603</b> | <b>7 918</b> | <b>2 793</b> | <b>4 065</b> | <b>6 858</b> | <b>5 527</b>     | <b>5 286</b>     | <b>4 432</b>     |

## III. Schoolbevolking naar het studiejaar.

| STUDIEJAAR                  | 1969-1970    | 1970-1971    |              |              | 1971-1972    |              |              |
|-----------------------------|--------------|--------------|--------------|--------------|--------------|--------------|--------------|
|                             |              | Jongens      | Meisjes      | Totaal       | Jongens      | Meisjes      | Totaal       |
| <b>4<sup>e</sup> graad:</b> |              |              |              |              |              |              |              |
| 1 <sup>e</sup> jaar .....   | 5 566        | 2 505        | 2 496        | 5 001        | 2 150        | 2 190        | 4 340        |
| 2 <sup>e</sup> jaar .....   | 3 286        | 810          | 2 107        | 2 917        | 643          | 1 875        | 2 518        |
| <b>Totaal:</b>              | <b>8 852</b> | <b>3 315</b> | <b>4 603</b> | <b>7 918</b> | <b>2 793</b> | <b>4 065</b> | <b>6 858</b> |

(1) Opgenomen in Frans taalstelsel.

5. — Onderwijs van het tweede niveau (secundaire cyclus). (vervolg)

B. Middelbaar onderwijs (Algemeen vormende opleiding).

I. Schoolbevolking naar geslacht en taalstelsel.

| JAREN                | Frans   |         |         | Nederlands |         |         | Duits   |         |        | Totaal  |         |         |
|----------------------|---------|---------|---------|------------|---------|---------|---------|---------|--------|---------|---------|---------|
|                      | Jongens | Meisjes | Totaal  | Jongens    | Meisjes | Totaal  | Jongens | Meisjes | Totaal | Jongens | Meisjes | Totaal  |
| <b>Lagere graad.</b> |         |         |         |            |         |         |         |         |        |         |         |         |
| 1963-1964 .....      | 46 591  | 48 436  | 95 027  | 55 301     | 44 965  | 100 266 | (1)     | (1)     | (1)    | 101 892 | 93 401  | 195 293 |
| 1964-1965 .....      | 46 479  | 47 004  | 93 483  | 56 489     | 45 514  | 102 003 | (1)     | (1)     | (1)    | 102 968 | 92 518  | 195 486 |
| 1965-1966 .....      | 46 812  | 46 291  | 93 103  | 57 686     | 46 481  | 104 167 | (1)     | (1)     | (1)    | 104 498 | 92 772  | 197 270 |
| 1966-1967 .....      | 47 489  | 45 983  | 93 472  | 59 179     | 47 778  | 106 957 | (1)     | (1)     | (1)    | 106 668 | 93 761  | 200 429 |
| 1967-1968 .....      | 47 929  | 46 734  | 94 663  | 60 632     | 50 198  | 110 830 | 404     | 465     | 869    | 108 965 | 97 397  | 206 362 |
| 1968-1969 .....      | 48 495  | 47 529  | 96 024  | 62 413     | 51 909  | 114 322 | 567     | 526     | 1 093  | 111 475 | 99 964  | 211 439 |
| 1969-1970 .....      | 48 392  | 47 915  | 96 307  | 63 054     | 51 707  | 114 761 | 415     | 490     | 905    | 111 861 | 100 112 | 211 973 |
| 1970-1971 .....      | 50 167  | 49 895  | 100 062 | 64 783     | 53 935  | 118 718 | 597     | 743     | 1 340  | 115 547 | 104 573 | 220 120 |
| 1971-1972 .....      | 52 713  | 51 916  | 104 629 | 67 618     | 56 886  | 124 504 | 683     | 540     | 1 223  | 121 014 | 109 342 | 230 356 |
| 1972-1973 (*) .....  | 39 823  | 35 954  | 75 777  | 58 497     | 51 152  | 109 649 | (1)     | (1)     | (1)    | 98 320  | 87 106  | 185 426 |
| 1973-1974 (*) .....  | 38 536  | 35 119  | 73 655  | 54 797     | 49 059  | 103 856 | (1)     | (1)     | (1)    | 93 333  | 84 178  | 177 511 |
| 1974-1975 (*) .....  | 37 635  | 34 637  | 72 272  | 53 099     | 48 112  | 101 211 | (1)     | (1)     | (1)    | 90 734  | 82 749  | 173 483 |
| <b>Hogere graad.</b> |         |         |         |            |         |         |         |         |        |         |         |         |
| 1963-1964 .....      | 21 880  | 15 171  | 37 051  | 25 679     | 14 221  | 39 900  | (1)     | (1)     | (1)    | 47 559  | 29 392  | 76 951  |
| 1964-1965 .....      | 22 793  | 16 297  | 39 090  | 26 758     | 15 818  | 42 576  | (1)     | (1)     | (1)    | 49 551  | 32 115  | 81 666  |
| 1965-1966 .....      | 23 158  | 16 696  | 39 854  | 27 991     | 17 504  | 45 495  | (1)     | (1)     | (1)    | 51 149  | 34 200  | 85 349  |
| 1966-1967 .....      | 23 479  | 17 166  | 40 645  | 28 795     | 19 250  | 48 045  | (1)     | (1)     | (1)    | 52 274  | 36 416  | 88 690  |
| 1967-1968 .....      | 24 031  | 18 015  | 42 041  | 30 300     | 21 147  | 51 447  | 148     | 98      | 246    | 54 479  | 39 260  | 93 739  |
| 1968-1969 .....      | 24 361  | 18 840  | 43 201  | 31 802     | 22 737  | 54 539  | 229     | 148     | 377    | 56 392  | 41 725  | 98 117  |
| 1969-1970 .....      | 24 303  | 19 767  | 44 070  | 32 892     | 23 981  | 56 873  | 180     | 148     | 328    | 57 725  | 43 896  | 101 621 |
| 1970-1971 .....      | 25 482  | 20 672  | 46 154  | 34 071     | 26 253  | 60 324  | 218     | 157     | 375    | 59 771  | 47 082  | 106 853 |
| 1971-1972 .....      | 26 004  | 21 515  | 47 519  | 35 900     | 27 926  | 63 826  | 182     | 100     | 282    | 62 086  | 49 541  | 111 627 |
| 1972-1973 (*) .....  | 27 892  | 25 999  | 53 891  | 39 696     | 33 764  | 73 460  | (1)     | (1)     | (1)    | 67 588  | 59 763  | 127 351 |
| 1973-1974 (*) .....  | 26 807  | 24 937  | 51 744  | 40 311     | 35 226  | 75 537  | (1)     | (1)     | (1)    | 67 118  | 60 163  | 127 281 |
| 1974-1975 (*) .....  | 25 396  | 22 870  | 48 266  | 39 057     | 35 421  | 74 478  | (1)     | (1)     | (1)    | 64 453  | 58 291  | 122 744 |

II. Schoolbevolking naar de inrichtende macht.

| INRICHTENDE MACHT       | 1970-1971      |                |                | 1971-1972      |                |                | 1972-1973 (*)  | 1973-1974 (*)  | 1974-1975 (*)  |
|-------------------------|----------------|----------------|----------------|----------------|----------------|----------------|----------------|----------------|----------------|
|                         | Jongens        | Meisjes        | Totaal         | Jongens        | Meisjes        | Totaal         |                |                |                |
| <b>Lagere graad.</b>    |                |                |                |                |                |                |                |                |                |
| Staat .....             | 40 319         | 36 965         | 77 284         | 43 858         | 39 479         | 83 337         | 56 338         | 41 558         | 37 546         |
| Provincies .....        | 910            | 1 007          | 1 917          | 674            | 1 046          | 1 720          |                | 920            | 764            |
| Gemeenten .....         | 4 025          | 4 943          | 8 968          | 4 161          | 5 257          | 9 418          |                | 7 323          | 7 160          |
| Particulieren .....     | 70 293         | 61 658         | 131 951        | 72 321         | 63 560         | 135 881        |                | 129 088        | 128 013        |
| <b>Totaal:</b>          | <b>115 547</b> | <b>104 573</b> | <b>220 120</b> | <b>121 014</b> | <b>109 342</b> | <b>230 356</b> | <b>185 426</b> | <b>177 511</b> | <b>173 483</b> |
| <b>Hogere graad.</b>    |                |                |                |                |                |                |                |                |                |
| Staat .....             | 18 691         | 14 668         | 33 359         | 19 811         | 15 965         | 35 776         | 37 910         | 35 404         | 31 445         |
| Provincies .....        | 317            | 146            | 463            | 202            | 161            | 363            | 1 530          | 1 325          | 1 132          |
| Gemeenten .....         | 1 475          | 1 463          | 2 938          | 1 617          | 1 641          | 3 258          | 4 762          | 4 861          | 3 808          |
| Particulieren .....     | 39 288         | 30 805         | 70 093         | 40 456         | 31 774         | 72 230         | 83 149         | 85 691         | 86 359         |
| <b>Totaal:</b>          | <b>59 771</b>  | <b>47 082</b>  | <b>106 853</b> | <b>62 086</b>  | <b>49 541</b>  | <b>111 627</b> | <b>127 351</b> | <b>127 281</b> | <b>122 744</b> |
| <b>Algemeen totaal:</b> | <b>175 318</b> | <b>151 655</b> | <b>326 973</b> | <b>183 100</b> | <b>158 883</b> | <b>341 983</b> | <b>312 777</b> | <b>304 792</b> | <b>296 227</b> |

(1) Opgenomen in het Frans taalstelsel.

## 5. — Onderwijs van het tweede niveau (secundaire cyclus). (vervolg)

## B. Middelbaar onderwijs (Algemeen vormende opleiding). (vervolg)

## III. Schoolbevolking naar de studieafdeling.

| STUDIEJAREN<br>EN AFDELINGEN       | 1967-1968      | 1968-1969      | 1969-1970      | 1970-1971      |                |                | 1971-1972      |                |                |
|------------------------------------|----------------|----------------|----------------|----------------|----------------|----------------|----------------|----------------|----------------|
|                                    |                |                |                | Jongens        | Meisjes        | Totaal         | Jongens        | Meisjes        | Totaal         |
| Toegepast middelb. onderwijs(1)    | 3 870          | 3 877          | 3 732          | 248            | 2 974          | 3 222          | 217            | 2 681          | 2 898          |
| Gemengde afdelingen (2) . . . . .  | 252            | 99             | 231            | 26             | 194            | 220            | 11             | 139            | 150            |
| 6° moderne (1° middelbaar) . . .   | 45 742         | 47 849         | 48 000         | 24 591         | 22 040         | 46 631         | 22 248         | 20 188         | 42 436         |
| 5° moderne (2° middelbaar) . . .   | 41 448         | 43 578         | 43 847         | 23 705         | 22 223         | 45 928         | 23 038         | 20 834         | 43 872         |
| 4° moderne (3° middelbaar) . . .   | 34 618         | 37 027         | 37 935         | 20 468         | 19 493         | 39 961         | 21 656         | 19 992         | 41 648         |
| 6° latijnse . . . . .              | 24 952         | 24 166         | 23 640         | 12 669         | 8 795          | 21 464         | 11 895         | 8 329          | 20 224         |
| 5° latijnse . . . . .              | 19 454         | 19 357         | 18 457         | 10 869         | 7 431          | 18 300         | 10 064         | 6 957          | 17 021         |
| 4° latijnse . . . . .              | 17 812         | 17 418         | 17 203         | 9 893          | 6 933          | 16 826         | 9 877          | 6 844          | 16 721         |
| Observatie- en oriëntatiecycl..    |                |                |                |                |                |                |                |                |                |
| Optie latijn 1° leerjaar . . . .   | 1 625          | 1 604          | 1 441          | 1 388          | 421            | 1 809          | 318            | 300            | 618            |
| Optie latijn 2° leerjaar . . . .   | 1 202          | 1 115          | 1 259          | 1 220          | 440            | 1 660          | 242            | 294            | 536            |
| Optie latijn 3° leerjaar . . . .   | 1 003          | 915            | 987            | 988            | 463            | 1 451          | 257            | 398            | 655            |
| Moderne optie 1° leerjaar . . .    | 4 383          | 4 387          | 3 956          | 751            | 1 930          | 2 681          | 1 158          | 1 379          | 2 537          |
| Moderne optie 2° leerjaar . . .    | 4 004          | 4 073          | 3 870          | 848            | 2 195          | 3 043          | 1 392          | 1 656          | 3 048          |
| Moderne optie 3° leerjaar . . .    | 3 090          | 3 048          | 3 075          | 956            | 1 861          | 2 817          | 1 331          | 1 789          | 3 120          |
| Optie techniek 1° leerjaar . . .   | 1 870          | 1 871          | 1 598          | 888            | 471            | 1 359          | 581            | 283            | 864            |
| Optie techniek 2° leerjaar . . .   | 900            | 864            | 826            | 528            | 281            | 809            | 404            | 168            | 572            |
| Optie techniek 3° leerjaar . . .   | 137            | 155            | 139            | 116            | 70             | 186            | 87             | 80             | 167            |
| Vern. onderw. 1° leerjaar . . .    | —              | —              | 1 777          | 4 334          | 5 398          | 9 732          | 11 166         | 11 120         | 22 286         |
| Vern. onderw. 2° leerjaar . . .    | —              | —              | —              | 1 061          | 960            | 2 021          | 4 215          | 5 141          | 9 356          |
| Vern. onderw. 3° leerjaar . . .    | —              | —              | —              | —              | —              | —              | 857            | 770            | 1 627          |
| <b>Totaal (lagere graad).</b>      | <b>206 362</b> | <b>211 439</b> | <b>211 973</b> | <b>115 547</b> | <b>104 573</b> | <b>220 120</b> | <b>121 014</b> | <b>109 342</b> | <b>230 356</b> |
| 3° grieks-latijnse . . . . .       | 8 560          | 7 805          | 6 603          | 3 071          | 2 723          | 5 794          | 2 657          | 2 412          | 5 069          |
| 2° grieks-latijnse . . . . .       | 8 126          | 7 840          | 7 221          | 3 440          | 2 879          | 6 319          | 2 891          | 2 551          | 5 442          |
| 1° grieks-latijnse . . . . .       | 8 376          | 7 717          | 7 374          | 3 774          | 3 066          | 6 840          | 3 227          | 2 728          | 5 955          |
| 3° latijns-wiskundige . . . . .    | 3 123          | 3 275          | 3 358          | 2 708          | 911            | 3 619          | 2 918          | 992            | 3 910          |
| 2° latijns-wiskundige . . . . .    | 2 550          | 2 617          | 2 711          | 2 226          | 673            | 2 899          | 2 323          | 765            | 3 088          |
| 1° latijns-wiskundige . . . . .    | 2 150          | 2 378          | 2 430          | 1 963          | 621            | 2 584          | 2 127          | 649            | 2 776          |
| 3° latijns-wetenschappelijke . . . | 3 947          | 4 631          | 5 276          | 3 046          | 2 655          | 5 701          | 2 991          | 2 613          | 5 604          |
| 2° latijns-wetenschappelijke . . . | 2 929          | 3 357          | 4 108          | 2 497          | 2 130          | 4 627          | 2 774          | 2 360          | 5 134          |
| 1° latijns-wetenschappelijke . . . | 2 419          | 2 674          | 3 077          | 2 053          | 1 693          | 3 746          | 2 264          | 1 978          | 4 242          |
| <b>Totaal (Oude humaniora).</b>    | <b>42 180</b>  | <b>42 294</b>  | <b>42 158</b>  | <b>24 778</b>  | <b>17 351</b>  | <b>42 129</b>  | <b>24 172</b>  | <b>17 048</b>  | <b>41 220</b>  |
| 3° wetenschappelijke . . . . .     | 11 529         | 12 414         | 13 256         | 9 094          | 5 725          | 14 819         | 9 773          | 6 347          | 16 120         |
| 2° wetenschappelijke . . . . .     | 8 295          | 9 488          | 10 216         | 6 805          | 4 298          | 11 103         | 7 543          | 4 955          | 12 498         |
| 1° wetensch. en bijz. wetensch.    | 7 458          | 8 057          | 8 877          | 6 249          | 3 669          | 9 918          | 6 652          | 3 911          | 10 563         |
| 3° economische . . . . .           | 10 510         | 10 873         | 11 025         | 5 232          | 6 294          | 11 526         | 5 441          | 6 190          | 11 631         |
| 2° economische . . . . .           | 7 623          | 8 098          | 8 367          | 3 946          | 4 819          | 8 765          | 4 153          | 5 231          | 9 384          |
| 1° economische . . . . .           | 6 144          | 6 548          | 6 909          | 3 106          | 4 146          | 7 252          | 3 383          | 4 313          | 7 696          |
| 3° menselijke wetenschappen . . .  | —              | 297            | 586            | 286            | 370            | 656            | 413            | 798            | 1 211          |
| 2° menselijke wetenschappen . . .  | —              | 32             | 227            | 196            | 268            | 464            | 318            | 401            | 719            |
| 1° menselijke wetenschappen . . .  | —              | 16             | —              | 79             | 142            | 221            | 238            | 347            | 585            |
| <b>Totaal (moderne humaniora):</b> | <b>51 559</b>  | <b>55 823</b>  | <b>59 463</b>  | <b>34 993</b>  | <b>29 731</b>  | <b>64 724</b>  | <b>37 914</b>  | <b>32 493</b>  | <b>70 407</b>  |
| <b>Totaal (hogere graad):</b>      | <b>93 739</b>  | <b>98 117</b>  | <b>101 621</b> | <b>59 771</b>  | <b>47 082</b>  | <b>106 853</b> | <b>62 086</b>  | <b>49 541</b>  | <b>111 627</b> |
| <b>Algemeen totaal:</b>            | <b>300 101</b> | <b>309 556</b> | <b>313 594</b> | <b>175 318</b> | <b>151 655</b> | <b>326 973</b> | <b>183 100</b> | <b>158 883</b> | <b>341 983</b> |

(1) Dit onderwijs wordt verstrekt in de familiale en de handelsafdeling.

(2) Overige afdelingen van het katholieke onderwijs benevens de afdelingen die alleen in het gemeentelijk middelbaar onderwijs voorkomen.

5. — Onderwijs van het tweede niveau (secundaire cyclus) (vervolg)

B. Middelbaar onderwijs (Algemeen vormende opleiding). (vervolg)

IV. Door de scholen en de centrale jury afgeleverde eindgetuigschriften van hoger middelbaar onderwijs.

| STUDIEAFDELINGEN                                          | 1963-1964     | 1964-1965     | 1965-1966     | 1966-1967     | 1967-1968     | 1968-1969     |               |               | 1969-1970     |               |               |
|-----------------------------------------------------------|---------------|---------------|---------------|---------------|---------------|---------------|---------------|---------------|---------------|---------------|---------------|
|                                                           |               |               |               |               |               | Jongens       | Meisjes       | Totaal        | Jongens       | Meisjes       | Totaal        |
| <b>Door de scholen afgeleverde getuigschriften (1).</b>   |               |               |               |               |               |               |               |               |               |               |               |
| latijn-grieks .....                                       | 7 599         | 8 200         | 8 378         | 8 320         | 8 124         | 4 201         | 3 341         | 7 542         | 3 935         | 3 128         | 7 063         |
| latijn-wiskunde .....                                     | 1 700         | 2 017         | 1 943         | 2 021         | 2 113         | 1 767         | 538           | 2 305         | 1 735         | 546           | 2 281         |
| latijn-wetenschappen .....                                | 1 483         | 1 625         | 1 887         | 2 212         | 2 443         | 1 693         | 1 074         | 2 767         | 1 766         | 1 334         | 3 100         |
| wetenschappelijke .....                                   | 3 207         | 3 454         | 3 531         | 3 664         | 3 566         | 3 013         | 745           | 3 758         | 3 010         | 887           | 3 897         |
| wetenschappelijke B .....                                 | 2 430         | 3 223         | 3 637         | 5 010         | 4 820         | 2 016         | 2 835         | 4 851         | 2 225         | 2 830         | 5 055         |
| economische .....                                         | 4 228         | 4 533         | 5 397         | 5 911         | 6 521         | 2 885         | 3 974         | 6 859         | 3 092         | 3 932         | 7 024         |
| bijzondere wetenschappelijke (2)                          | 333           | 399           | 25            | —             | 85            | 2             | —             | 2             | 6             | 1             | 7             |
| menselijke wetenschappen .....                            | —             | —             | —             | —             | 13            | —             | —             | —             | —             | —             | —             |
| <b>Totaal:</b>                                            | <b>20 980</b> | <b>23 451</b> | <b>24 798</b> | <b>27 138</b> | <b>27 685</b> | <b>15 577</b> | <b>12 507</b> | <b>28 084</b> | <b>15 769</b> | <b>12 658</b> | <b>28 427</b> |
| <b>Door de centrale jury uitgereikte getuigschriften.</b> |               |               |               |               |               |               |               |               |               |               |               |
| latijn-grieks .....                                       | 140           | 122           | 119           | 96            | 73            | 29            | 34            | 63            | 25            | 24            | 49            |
| latijn-wiskunde .....                                     | 8             | 2             | 1             | 5             | 4             | 3             | 2             | 5             | 4             | 1             | 5             |
| latijn-wetenschappen .....                                | 7             | 5             | 9             | 6             | 4             | —             | 1             | 1             | 3             | 1             | 4             |
| wetenschappelijke A .....                                 | 22            | 31            | 49            | 44            | 105           | 78            | 27            | 105           | 117           | 37            | 154           |
| wetenschappelijke B .....                                 | —             | 6             | 16            | 19            | 26            | 19            | 7             | 26            | 28            | 17            | 45            |
| economische afdeling .....                                | 10            | 23            | 18            | 23            | 14            | 5             | 6             | 11            | 8             | 5             | 13            |
| <b>Totaal:</b>                                            | <b>187</b>    | <b>189</b>    | <b>212</b>    | <b>193</b>    | <b>226</b>    | <b>134</b>    | <b>77</b>     | <b>211</b>    | <b>185</b>    | <b>85</b>     | <b>270</b>    |
| <b>Algemeen totaal:</b>                                   | <b>21 167</b> | <b>23 640</b> | <b>25 010</b> | <b>27 331</b> | <b>27 911</b> | <b>15 711</b> | <b>12 584</b> | <b>28 295</b> | <b>15 954</b> | <b>12 743</b> | <b>28 697</b> |

(1) Getuigschriften erkend door de homologatie-commissie.

(2) Dit getuigschrift wordt uitgereikt aan diegenen die na het diploma van de afdeling latijn-grieks te hebben bekomen een bijkomende wiskundige opleiding hebben genoten om naar bepaalde universitaire faculteiten over te gaan.



## 5. — Onderwijs van het tweede niveau (secundaire cyclus). (vervolg)

## C. Technisch onderwijs en beroepsonderwijs met volledig leerplan.

## I. Inschrijvingen naar geslacht en taalstelsel van de leerlingen.

| JAREN                                           | Frans                 |        |                       | Nederlands |        |         | Duits |     |     | Totaal  |         |         |
|-------------------------------------------------|-----------------------|--------|-----------------------|------------|--------|---------|-------|-----|-----|---------|---------|---------|
|                                                 | J.                    | M.     | T.                    | J.         | M.     | T.      | J.    | M.  | T.  | J.      | M.      | T.      |
| <b>Secundair onderwijs van de lagere graad.</b> |                       |        |                       |            |        |         |       |     |     |         |         |         |
| 1963-1964 ....                                  | 45 957 <sup>(1)</sup> | 38 021 | 83 978 <sup>(1)</sup> | 72 144     | 63 433 | 135 577 | —     | —   | —   | 118 101 | 101 454 | 219 555 |
| 1964-1965 ....                                  | 48 265 <sup>(2)</sup> | 39 229 | 87 494 <sup>(2)</sup> | 75 757     | 66 117 | 141 874 | —     | —   | —   | 124 022 | 105 346 | 229 368 |
| 1965-1966 ....                                  | 50 927 <sup>(3)</sup> | 42 219 | 93 146 <sup>(3)</sup> | 81 174     | 70 168 | 151 342 | —     | —   | —   | 132 101 | 112 387 | 244 488 |
| 1966-1967 ....                                  | 53 256                | 45 310 | 98 566 <sup>(4)</sup> | 83 943     | 74 081 | 158 024 | —     | —   | —   | 137 199 | 119 391 | 256 590 |
| 1967-1968 ....                                  | 56 622                | 47 576 | 104 198               | 91 501     | 78 428 | 169 929 | —     | —   | —   | 148 123 | 126 004 | 274 127 |
| 1968-1969 ....                                  | 58 222                | 48 500 | 106 722               | 89 910     | 79 853 | 169 763 | 601   | 252 | 853 | 148 733 | 128 605 | 277 338 |
| 1969-1970 ....                                  | 57 447                | 48 070 | 105 517               | 90 597     | 80 354 | 170 951 | 633   | 329 | 962 | 148 677 | 128 753 | 277 430 |
| 1970-1971 ....                                  | 52 402                | 43 549 | 95 951                | 92 352     | 80 891 | 173 243 | 653   | 307 | 960 | 145 407 | 124 747 | 270 154 |
| 1971-1972 (*) ..                                | 57 515                | 46 393 | 103 908               | 94 111     | 80 671 | 174 782 | (1)   | (1) | (1) | 151 626 | 127 064 | 278 690 |
| 1972-1973 (*) ..                                | 43 122                | 38 038 | 81 160                | 89 472     | 76 512 | 165 984 | (1)   | (1) | (1) | 132 594 | 114 550 | 247 144 |
| 1973-1974 (*) ..                                | 39 191                | 34 947 | 74 138                | 86 927     | 73 608 | 160 535 | (1)   | (1) | (1) | 126 118 | 108 555 | 234 673 |
| 1974-1975 (*) ..                                | 35 766                | 32 156 | 67 922                | 76 225     | 66 945 | 143 170 | (1)   | (1) | (1) | 111 991 | 99 101  | 211 092 |
| <b>Secundair onderwijs v. de hogere graad.</b>  |                       |        |                       |            |        |         |       |     |     |         |         |         |
| 1963-1964 ....                                  | 11 538                | 11 301 | 22 839                | 16 506     | 19 557 | 36 063  | —     | —   | —   | 28 044  | 30 858  | 58 902  |
| 1964-1965 ....                                  | 12 485                | 12 680 | 25 165                | 18 094     | 20 844 | 38 938  | —     | —   | —   | 30 579  | 33 524  | 64 103  |
| 1965-1966 ....                                  | 13 931                | 14 923 | 28 854 <sup>(5)</sup> | 19 730     | 22 695 | 42 425  | —     | —   | —   | 33 661  | 37 618  | 71 279  |
| 1966-1967 ....                                  | 15 149                | 16 660 | 31 809                | 21 765     | 26 230 | 47 995  | —     | —   | —   | 36 914  | 42 890  | 79 804  |
| 1967-1968 ....                                  | 15 530                | 17 733 | 33 263                | 25 253     | 29 884 | 55 137  | —     | —   | —   | 40 783  | 47 617  | 88 400  |
| 1968-1969 ....                                  | 16 582                | 19 814 | 36 396                | 25 657     | 33 852 | 59 509  | 167   | 60  | 227 | 42 406  | 53 726  | 96 132  |
| 1969-1970 ....                                  | 16 990                | 20 606 | 37 596                | 26 258     | 34 767 | 61 025  | 180   | 63  | 243 | 43 428  | 55 436  | 98 864  |
| 1970-1971 ....                                  | 16 219                | 19 624 | 35 843                | 27 450     | 37 482 | 64 932  | 188   | 104 | 292 | 43 857  | 57 210  | 101 067 |
| 1971-1972 (*) ..                                | 17 980                | 28 088 | 40 018                | 28 632     | 39 127 | 67 759  | (1)   | (1) | (1) | 46 612  | 61 165  | 107 777 |
| 1972-1973 (*) ..                                | 18 488                | 22 535 | 41 023                | 29 694     | 41 705 | 71 399  | (1)   | (1) | (1) | 48 182  | 64 240  | 112 422 |
| 1973-1974 (*) ..                                | 17 260                | 21 382 | 38 642                | 30 129     | 43 103 | 73 232  | (1)   | (1) | (1) | 47 389  | 64 485  | 111 874 |
| 1974-1975 (*) ..                                | 14 876                | 20 466 | 35 342                | 29 002     | 44 244 | 73 246  | (1)   | (1) | (1) | 43 878  | 64 710  | 108 588 |

## II. Inschrijvingen naar inrichtende macht van het onderwijs.

| INRICHTENDE MACHT                               | 1969-1970      | 1970-1971      |                |                | 1971-1972 (*)  | 1972-1973 (*)  | 1973-1974 (*)  | 1974-1975 (*)  |
|-------------------------------------------------|----------------|----------------|----------------|----------------|----------------|----------------|----------------|----------------|
|                                                 |                | Jongens        | Meisjes        | Totaal         |                |                |                |                |
| <b>Secundair onderwijs van de lagere graad.</b> |                |                |                |                |                |                |                |                |
| Staat .....                                     | 54 039         | 34 584         | 18 026         | 52 610         | 50 733         | 40 411         | 35 289         | 26 706         |
| Provincies .....                                | 22 879         | 16 259         | 5 778          | 22 037         | 24 339         | 15 991         | 13 595         | 11 243         |
| Gemeenten .....                                 | 37 691         | 19 098         | 18 699         | 37 797         | 38 088         | 32 014         | 30 280         | 24 543         |
| Particulieren .....                             | 162 821        | 75 466         | 82 244         | 157 710        | 165 530        | 158 728        | 155 509        | 148 600        |
| <b>Totaal:</b>                                  | <b>277 430</b> | <b>145 407</b> | <b>124 747</b> | <b>270 154</b> | <b>278 690</b> | <b>247 144</b> | <b>234 673</b> | <b>211 092</b> |
| <b>Secundair onderwijs van de hogere graad.</b> |                |                |                |                |                |                |                |                |
| Staat .....                                     | 14 392         | 9 198          | 5 462          | 14 660         | 15 051         | 15 012         | 14 046         | 11 819         |
| Provincies .....                                | 10 280         | 5 485          | 5 655          | 11 140         | 12 319         | 12 736         | 11 122         | 10 240         |
| Gemeenten .....                                 | 12 512         | 5 032          | 7 955          | 12 987         | 13 827         | 13 936         | 14 145         | 13 406         |
| Particulieren .....                             | 61 680         | 24 142         | 38 138         | 62 280         | 66 580         | 70 738         | 72 561         | 73 123         |
| <b>Totaal:</b>                                  | <b>98 864</b>  | <b>43 857</b>  | <b>57 210</b>  | <b>101 067</b> | <b>107 777</b> | <b>112 422</b> | <b>111 874</b> | <b>108 588</b> |
| <b>Algemeen totaal:</b>                         | <b>376 294</b> | <b>189 264</b> | <b>181 957</b> | <b>371 221</b> | <b>386 467</b> | <b>359 566</b> | <b>346 547</b> | <b>319 680</b> |

De leerlingen van de Duitse taalrol inbegrepen, te weten: (1): 128, (2): 83, (3): 300, (4): 96, (5): 20.  
(1) Opgenomen in het Frans taalstelsel.

5. — Onderwijs van het tweede niveau (secundaire cyclus) (vervolg)

C. Technisch onderwijs en vakonderwijs met volledig leerplan.(vervolg)

III. Inschrijvingen per studieafdeling (1969-1970).

| STUDIEAFDELING                                                                                 | Technische opleiding |               |                | Beroepsopleiding |               |                | Aanvullend secundaire beroepsopleiding |              |              |
|------------------------------------------------------------------------------------------------|----------------------|---------------|----------------|------------------|---------------|----------------|----------------------------------------|--------------|--------------|
|                                                                                                | Jongens              | Meisjes       | Totaal         | Jongens          | Meisjes       | Totaal         | Jongens                                | Meisjes      | Totaal       |
| <b>Lagere graad van de secundaire cyclus</b>                                                   |                      |               |                |                  |               |                |                                        |              |              |
| Landbouwkunde .....                                                                            | 4 078                | 23            | 4 101          | 1 456            | 8             | 1 464          |                                        |              |              |
| Bosbouw .....                                                                                  | 93                   | —             | 93             | —                | —             | —              |                                        |              |              |
| Mijnbouw .....                                                                                 | 54                   | —             | 54             | 173              | —             | 173            |                                        |              |              |
| Metaal .....                                                                                   | 672                  | —             | 672            | 864              | —             | 864            |                                        |              |              |
| Mechanica .....                                                                                | 57 868               | 126           | 57 994         | 18 775           | 10            | 18 785         |                                        |              |              |
| Elektriciteit .....                                                                            | 11 611               | 296           | 11 907         | 700              | —             | 700            |                                        |              |              |
| Textiel .....                                                                                  | 456                  | 96            | 552            | 233              | 288           | 521            |                                        |              |              |
| Openbare werken .....                                                                          | 125                  | —             | 125            | 30               | —             | 30             |                                        |              |              |
| Bouwbedrijf .....                                                                              | 864                  | —             | 864            | 3 070            | 10            | 3 080          |                                        |              |              |
| Hout .....                                                                                     | 6 540                | —             | 6 540          | 6 125            | 2             | 6 127          |                                        |              |              |
| Visserij en scheepvaart .....                                                                  | 300                  | —             | 300            | —                | —             | —              |                                        |              |              |
| Schilderwerk .....                                                                             | 290                  | 22            | 312            | 1 410            | 26            | 1 436          |                                        |              |              |
| Voeding .....                                                                                  | 1 003                | 3             | 1 006          | 966              | 6             | 972            |                                        |              |              |
| Kleding .....                                                                                  | 13                   | 14 840        | 14 853         | 398              | 30 432        | 30 830         |                                        |              |              |
| Leder .....                                                                                    | 79                   | 84            | 163            | 479              | 75            | 554            |                                        |              |              |
| Plastische kunsten .....                                                                       | 286                  | 15            | 301            | —                | 11            | 11             |                                        |              |              |
| Bouwkunde .....                                                                                | —                    | —             | —              | 69               | —             | 69             |                                        |              |              |
| Sierkunsten .....                                                                              | 233                  | 396           | 629            | 33               | 55            | 88             |                                        |              |              |
| Kunstambachten .....                                                                           | 152                  | 6             | 158            | 444              | 35            | 479            |                                        |              |              |
| Fotografie .....                                                                               | —                    | —             | —              | 7                | —             | 7              |                                        |              |              |
| Boekbedrijf .....                                                                              | 1 369                | 23            | 1 392          | 217              | 12            | 229            |                                        |              |              |
| Nijverheidstekenen .....                                                                       | 210                  | 113           | 323            | —                | —             | —              |                                        |              |              |
| Handel .....                                                                                   | 7 444                | 26 459        | 33 903         | 124              | 5 637         | 5 761          |                                        |              |              |
| Huishoudkunde .....                                                                            | —                    | 8 461         | 8 461          | 19               | 18 767        | 18 786         |                                        |              |              |
| Collectiviteiten .....                                                                         | 1 951                | 359           | 2 310          | 95               | 147           | 242            |                                        |              |              |
| Paramedische diensten .....                                                                    | —                    | 163           | 163            | —                | —             | —              |                                        |              |              |
| Schoonheidszorgen .....                                                                        | 175                  | 682           | 857            | 748              | 5 083         | 5 831          |                                        |              |              |
| Varia .....                                                                                    | —                    | —             | —              | 79               | 181           | 260            |                                        |              |              |
| Algemene en voorbereidende afdelingen .                                                        | 1 240                | 4 130         | 5 370          | 780              | 475           | 1 255          |                                        |              |              |
| Technische afdelingen, gehecht aan in-<br>richtingen voor rijksmiddelbaar onder-<br>wijs ..... | 8 451                | 6 838         | 15 289         | 5 826            | 4 243         | 10 069         |                                        |              |              |
| Vernieuwd onderwijs .....                                                                      | —                    | 115           | 115            | —                | —             | —              |                                        |              |              |
| <b>Totaal :</b>                                                                                | <b>105 557</b>       | <b>63 250</b> | <b>168 807</b> | <b>43 120</b>    | <b>65 503</b> | <b>108 623</b> |                                        |              |              |
| <b>Hogere graad van de secundaire cyclus</b>                                                   |                      |               |                |                  |               |                |                                        |              |              |
| Landbouwkunde .....                                                                            | 1 922                | 25            | 1 947          | 194              | —             | 194            | —                                      | —            | —            |
| Mijnbouw .....                                                                                 | —                    | —             | —              | —                | —             | —              | —                                      | —            | —            |
| Mechanica .....                                                                                | 11 405               | 58            | 11 463         | 443              | —             | 443            | 17                                     | —            | 17           |
| Elektriciteit .....                                                                            | 9 640                | 92            | 9 732          | 277              | —             | 277            | —                                      | —            | —            |
| Regeltechniek .....                                                                            | 29                   | —             | 29             | —                | —             | —              | —                                      | —            | —            |
| Textiel .....                                                                                  | 247                  | 16            | 263            | —                | —             | —              | —                                      | —            | —            |
| Openbare werken .....                                                                          | 1 428                | 10            | 1 438          | —                | —             | —              | —                                      | —            | —            |
| Bouwbedrijf .....                                                                              | 538                  | 2             | 540            | 124              | —             | 124            | —                                      | —            | —            |
| Hout .....                                                                                     | 192                  | —             | 192            | 61               | —             | 61             | —                                      | —            | —            |
| Telecommunicatie .....                                                                         | —                    | —             | —              | —                | —             | —              | —                                      | —            | —            |
| Schilderwerk .....                                                                             | 22                   | 2             | 24             | 81               | 9             | 90             | —                                      | —            | —            |
| Scheikunde .....                                                                               | 1 840                | 2 113         | 3 953          | —                | 81            | 81             | —                                      | —            | —            |
| Voeding .....                                                                                  | 19                   | —             | 19             | 119              | 4             | 123            | —                                      | —            | —            |
| Kleding .....                                                                                  | —                    | 4 794         | 4 794          | 4                | 3 939         | 3 943          | —                                      | 365          | 365          |
| Plastische kunsten .....                                                                       | 406                  | 158           | 564            | 124              | —             | 124            | —                                      | 9            | 9            |
| Vervoer .....                                                                                  | 98                   | —             | 98             | —                | —             | —              | —                                      | —            | —            |
| Technisch militair onderwijs .....                                                             | 206                  | —             | 206            | —                | —             | —              | —                                      | —            | —            |
| Bouwkunde .....                                                                                | 244                  | 127           | 371            | —                | —             | —              | —                                      | —            | —            |
| Sierkunsten .....                                                                              | 121                  | 1 521         | 1 642          | 164              | 281           | 445            | —                                      | 43           | 43           |
| Kunstambachten .....                                                                           | 43                   | 4             | 47             | 43               | 12            | 55             | —                                      | —            | —            |
| Fotografie-cinematografie .....                                                                | 185                  | 27            | 212            | —                | —             | —              | —                                      | —            | —            |
| Boekbedrijf .....                                                                              | 540                  | 12            | 552            | 208              | —             | 208            | —                                      | —            | —            |
| Nijverheidstekenen .....                                                                       | 615                  | 230           | 845            | —                | 7             | 7              | —                                      | —            | —            |
| Handel .....                                                                                   | 5 759                | 13 915        | 19 674         | 9                | 2 233         | 2 242          | —                                      | —            | —            |
| Administratie .....                                                                            | 21                   | 37            | 58             | —                | —             | —              | —                                      | 19           | 19           |
| Organisatie .....                                                                              | 106                  | 10            | 116            | —                | —             | —              | —                                      | —            | —            |
| Huishoudkunde .....                                                                            | —                    | 3 027         | 3 027          | 22               | 1 638         | 1 660          | —                                      | —            | —            |
| Collectiviteiten .....                                                                         | 812                  | 260           | 1 072          | 248              | 523           | 771            | —                                      | —            | —            |
| Paramedische diensten .....                                                                    | 302                  | 2 477         | 2 779          | 185              | 7 498         | 7 683          | 265                                    | 4 390        | 4 655        |
| Schoonheidszorgen .....                                                                        | 13                   | 783           | 796            | 220              | 1 574         | 1 794          | —                                      | —            | —            |
| Algemene en voorbereidende afdelingen .                                                        | 3 428                | 2 248         | 5 676          | 114              | 552           | 666            | —                                      | —            | —            |
| Varia .....                                                                                    | 135                  | 88            | 223            | 160              | 165           | 325            | 30                                     | 58           | 88           |
| <b>Totaal :</b>                                                                                | <b>40 316</b>        | <b>32 036</b> | <b>72 352</b>  | <b>2 800</b>     | <b>18 516</b> | <b>21 316</b>  | <b>312</b>                             | <b>4 884</b> | <b>5 196</b> |

De studieafdelingen  
bestaan niet  
in deze tak  
van de lagere graad  
van de secundaire  
cyclus

## C. Technisch onderwijs en vakonderwijs met volledig leerplan. (vervolg)

## IV. Diploma's per studieafdeling (1968-1969).

| STUDIEAFDELING                                 | Technische opleiding |              |               | Beroepsopleiding |               |               | Aanvullend secundaire beroepsopleiding |         |        |
|------------------------------------------------|----------------------|--------------|---------------|------------------|---------------|---------------|----------------------------------------|---------|--------|
|                                                | Jongens              | Meisjes      | Totaal        | Jongens          | Meisjes       | Totaal        | Jongens                                | Meisjes | Totaal |
| <b>Secundair onderwijs van de lagere graad</b> |                      |              |               |                  |               |               |                                        |         |        |
| Landbouwkunde .....                            | 507                  | —            | 507           | 190              | 2             | 192           |                                        |         |        |
| Mijnbouw .....                                 | 13                   | —            | 13            | 82               | —             | 82            |                                        |         |        |
| Metaal .....                                   | 69                   | —            | 69            | 215              | —             | 215           |                                        |         |        |
| Mechanica .....                                | 6 486                | 3            | 6 489         | 4 199            | —             | 4 199         |                                        |         |        |
| Elektriciteit .....                            | 2 576                | 4            | 2 580         | 144              | —             | 144           |                                        |         |        |
| Textiel .....                                  | 86                   | —            | 86            | 26               | 70            | 96            |                                        |         |        |
| Openbare werken .....                          | 15                   | —            | 15            | 3                | —             | 3             |                                        |         |        |
| Bouwbedrijf .....                              | 131                  | —            | 131           | 358              | 8             | 366           |                                        |         |        |
| Hout .....                                     | 1 468                | 1            | 1 469         | 1 062            | —             | 1 062         |                                        |         |        |
| Visserij en scheepvaart .....                  | 188                  | —            | 188           | —                | —             | —             |                                        |         |        |
| Schilderwerk .....                             | 2                    | —            | 2             | 166              | 1             | 167           |                                        |         |        |
| Voeding .....                                  | 146                  | —            | 146           | 173              | —             | 173           |                                        |         |        |
| Kleding .....                                  | 2                    | 236          | 238           | 107              | 5 970         | 6 077         |                                        |         |        |
| Leder .....                                    | 32                   | 15           | 47            | 63               | 5             | 68            |                                        |         |        |
| Plastische kunsten .....                       | 8                    | —            | 8             | —                | —             | —             |                                        |         |        |
| Sierkunsten .....                              | 57                   | 13           | 70            | 27               | —             | 27            |                                        |         |        |
| Kunstambachten .....                           | 18                   | 5            | 23            | 86               | 10            | 96            |                                        |         |        |
| Fotografie .....                               | —                    | —            | —             | 3                | —             | 3             |                                        |         |        |
| Boekbedrijf .....                              | 290                  | 5            | 295           | 40               | 2             | 42            |                                        |         |        |
| Nijverheidsteekenen .....                      | 21                   | 29           | 50            | —                | —             | —             |                                        |         |        |
| Handel .....                                   | 181                  | 1 344        | 1 525         | 29               | 1 014         | 1 043         |                                        |         |        |
| Huishoudkunde .....                            | —                    | 78           | 78            | —                | 2 351         | 2 351         |                                        |         |        |
| Collectiviteiten .....                         | 148                  | 13           | 161           | 59               | 22            | 81            |                                        |         |        |
| Schoonheidszorgen .....                        | 21                   | 101          | 122           | 63               | 856           | 919           |                                        |         |        |
| Algemene en voorbereidende afdelingen .        | 18                   | 46           | 64            | 2                | 69            | 71            |                                        |         |        |
| <b>Totaal:</b>                                 | <b>12 483</b>        | <b>1 893</b> | <b>14 376</b> | <b>7 097</b>     | <b>10 380</b> | <b>17 477</b> |                                        |         |        |

De studieafdelingen  
bestaan niet  
in deze tak  
van de lagere graad  
van de secundaire  
cyclus

## Secundair onderwijs van de hogere graad

|                                         |              |              |               |            |              |              |            |              |              |
|-----------------------------------------|--------------|--------------|---------------|------------|--------------|--------------|------------|--------------|--------------|
| Landbouwkunde .....                     | 350          | 1            | 351           | 9          | —            | 9            | —          | —            | —            |
| Mijnbouw .....                          | —            | —            | —             | —          | —            | —            | —          | —            | —            |
| Mechanica .....                         | 2 430        | 9            | 2 439         | 32         | —            | 32           | 10         | —            | 10           |
| Elektriciteit .....                     | 2 316        | 12           | 2 328         | 23         | —            | 23           | —          | —            | —            |
| Regeltechniek .....                     | 23           | —            | 23            | —          | —            | —            | —          | —            | —            |
| Textiel .....                           | 65           | 6            | 71            | —          | —            | —            | —          | —            | —            |
| Openbare werken .....                   | 202          | —            | 202           | —          | —            | —            | —          | —            | —            |
| Bouwbedrijf .....                       | 81           | —            | 81            | 9          | —            | 9            | —          | —            | —            |
| Hout .....                              | 17           | —            | 17            | 6          | —            | 6            | —          | —            | —            |
| Telecommunicatie .....                  | —            | —            | —             | —          | —            | —            | —          | —            | —            |
| Schilderwerk .....                      | —            | —            | —             | 8          | —            | 8            | —          | —            | —            |
| Scheikunde .....                        | 330          | 365          | 695           | —          | 17           | 17           | —          | —            | —            |
| Voeding .....                           | —            | —            | —             | 13         | —            | 13           | —          | —            | —            |
| Kleding .....                           | —            | 1 195        | 1 195         | —          | 807          | 807          | —          | 451          | 451          |
| Plastische kunsten .....                | 61           | 35           | 96            | 11         | —            | 11           | —          | 6            | 6            |
| Vervoer .....                           | 20           | —            | 20            | —          | —            | —            | —          | —            | —            |
| Technisch militair onderwijs .....      | 55           | —            | 55            | —          | —            | —            | —          | —            | —            |
| Bouwkunde .....                         | 36           | 30           | 66            | —          | —            | —            | —          | —            | —            |
| Sierkunsten .....                       | 18           | 316          | 334           | 11         | 32           | 43           | —          | —            | —            |
| Kunstambachten .....                    | —            | —            | —             | 6          | 1            | 7            | —          | —            | —            |
| Fotografie-cinematografie .....         | 20           | 3            | 23            | —          | —            | —            | —          | —            | —            |
| Boekbedrijf .....                       | 93           | —            | 93            | 31         | —            | 31           | —          | —            | —            |
| Nijverheidsteekenen .....               | 128          | 44           | 172           | —          | 8            | 8            | —          | —            | —            |
| Handel .....                            | 1 006        | 2 538        | 3 544         | —          | 346          | 346          | —          | —            | —            |
| Administratie .....                     | 6            | 9            | 15            | —          | —            | —            | —          | 2            | 2            |
| Organisatie .....                       | 4            | —            | 4             | —          | —            | —            | —          | —            | —            |
| Huishoudkunde .....                     | —            | 718          | 718           | 12         | 338          | 350          | —          | —            | —            |
| Collectiviteiten .....                  | 128          | 29           | 157           | 38         | 55           | 93           | —          | —            | —            |
| Paramedische diensten .....             | 36           | 483          | 519           | 38         | 1 780        | 1 818        | 95         | 2 023        | 2 118        |
| Schoonheidszorgen .....                 | 1            | 135          | 136           | 33         | 293          | 326          | —          | —            | —            |
| Algemene en voorbereidende afdelingen . | 686          | 392          | 1 078         | 6          | 2            | 8            | —          | —            | —            |
| Varia .....                             | 8            | 5            | 13            | —          | —            | —            | 14         | 27           | 41           |
| Vernieuwd onderwijs .....               | 8            | —            | 8             | —          | —            | —            | —          | —            | —            |
| <b>Totaal:</b>                          | <b>8 128</b> | <b>6 325</b> | <b>14 453</b> | <b>286</b> | <b>3 679</b> | <b>3 965</b> | <b>119</b> | <b>2 509</b> | <b>2 628</b> |

5. — Onderwijs van het tweede niveau (secundaire cyclus) (vervolg)

D. Vernieuwd secundair onderwijs.

I. Schoolbevolking naar geslacht en taalstelsel.

| JAREN                | Taalstelsel   |            | Totaal  |         |         |
|----------------------|---------------|------------|---------|---------|---------|
|                      | Frans + Duits | Nederlands | Jongens | Meisjes | Totaal  |
| <b>Lagere graad.</b> |               |            |         |         |         |
| 1972-1973 (*) .....  | 57 932        | 29 316     | 47 045  | 40 203  | 87 248  |
| 1973-1974 (*) .....  | 68 910        | 43 451     | 60 680  | 51 681  | 112 361 |
| 1974-1975 (*) .....  | 75 017        | 56 069     | 71 114  | 59 972  | 131 086 |
| <b>Hogere graad.</b> |               |            |         |         |         |
| 1972-1973 (*) .....  | 2 529         | (1)        | 1 096   | 1 433   | 2 529   |
| 1973-1974 (*) .....  | 11 665        | 2 722      | 7 890   | 6 497   | 14 387  |
| 1974-1975 (*) .....  | 25 173        | 12 175     | 20 406  | 16 942  | 37 348  |

II. Schoolbevolking voor de inrichtende macht.

| INRICHTENDE MACHT       | 1972-1973 (*) | 1973-1974 (*)  | 1974-1975 (*)  |
|-------------------------|---------------|----------------|----------------|
| <b>Lagere graad.</b>    |               |                |                |
| Staat .....             | 50 105        | 60 151         | 68 119         |
| Provincies .....        | 10 432        | 12 992         | 15 762         |
| Gemeenten .....         | 7 594         | 10 540         | 14 129         |
| Particulieren .....     | 19 117        | 28 678         | 33 076         |
| <b>Totaal:</b>          | <b>87 248</b> | <b>112 361</b> | <b>131 086</b> |
| <b>Hogere graad.</b>    |               |                |                |
| Staat .....             | 1 954         | 8 945          | 20 584         |
| Provincies .....        | 167           | 2 908          | 5 570          |
| Gemeenten .....         | 370           | 850            | 3 448          |
| Particulieren .....     | 38            | 1 240          | 7 746          |
| <b>Totaal:</b>          | <b>2 529</b>  | <b>14 387</b>  | <b>37 348</b>  |
| <b>Algemeen totaal:</b> | <b>89 777</b> | <b>126 748</b> | <b>168 434</b> |

(1) Het V.S.O. hogere graad is vanaf 1973-1974 in het Nederlands taalstelsel ingevoerd.

## 5. — Onderwijs van het tweede niveau (secundaire cyclus) (vervolg)

## E. Normaalonderwijs (Opleiding van het onderwijzend personeel).

## I. Schoolbevolking naar geslacht en taalstelsel.

| JAREN                                                     | Frans   |         |           | Nederlands |         |        | Totaal  |         |        |
|-----------------------------------------------------------|---------|---------|-----------|------------|---------|--------|---------|---------|--------|
|                                                           | Jongens | Meisjes | Totaal    | Jongens    | Meisjes | Totaal | Jongens | Meisjes | Totaal |
| <b>Normaalonderwijs voor kleuteronderwijzeressen. (1)</b> |         |         |           |            |         |        |         |         |        |
| 1963-1964                                                 | —       | 3 248   | 3 248     | —          | 3 849   | 3 849  | —       | 7 097   | 7 097  |
| 1964-1965                                                 | —       | 3 039   | 3 039     | —          | 3 777   | 3 777  | —       | 6 816   | 6 816  |
| 1965-1966                                                 | —       | 2 807   | 2 807(1)  | —          | 3 640   | 3 640  | —       | 6 447   | 6 447  |
| 1966-1967                                                 | —       | 2 526   | 2 526(2)  | —          | 3 542   | 3 542  | —       | 6 068   | 6 068  |
| 1967-1968                                                 | —       | 2 181   | 2 181(4)  | —          | 3 385   | 3 385  | —       | 5 566   | 5 566  |
| 1968-1969                                                 | —       | 1 814   | 1 814(6)  | —          | 3 267   | 3 267  | —       | 5 081   | 5 081  |
| 1969-1970                                                 | —       | 1 554   | 1 554(8)  | —          | 2 875   | 2 875  | —       | 4 429   | 4 429  |
| 1970-1971                                                 | —       | 1 392   | 1 392(10) | —          | 2 695   | 2 695  | —       | 4 087   | 4 087  |
| 1971-1972                                                 | —       | 1 340   | 1 340(12) | —          | 1 982   | 1 982  | —       | 3 322   | 3 322  |
| 1972-1973 (*)                                             | —       | 932     | 932       | —          | 1 286   | 1 286  | —       | 2 218   | 2 218  |
| 1973-1974 (*)                                             | —       | 616     | 616       | —          | 665     | 665    | —       | 1 281   | 1 281  |
| 1974-1975 (*)                                             | —       | 507     | 507       | —          | 332     | 332    | —       | 839     | 839    |
| <b>Lager normaalonderwijs. (2)</b>                        |         |         |           |            |         |        |         |         |        |
| 1963-1964                                                 | 3 477   | 5 287   | 8 764     | 4 761      | 4 700   | 9 461  | 8 238   | 9 987   | 18 225 |
| 1964-1965                                                 | 3 373   | 5 215   | 8 588     | 4 765      | 4 671   | 9 436  | 8 138   | 9 886   | 18 024 |
| 1965-1966                                                 | 3 080   | 4 843   | 7 923     | 4 423      | 4 630   | 9 053  | 7 503   | 9 473   | 16 976 |
| 1966-1967                                                 | 2 867   | 4 707   | 7 574     | 4 092      | 4 582   | 8 674  | 6 959   | 9 289   | 16 248 |
| 1967-1968                                                 | 2 576   | 4 359   | 6 935(5)  | 3 653      | 4 337   | 7 990  | 6 229   | 8 696   | 14 925 |
| 1968-1969                                                 | 2 500   | 4 153   | 6 653(7)  | 3 363      | 4 185   | 7 548  | 5 863   | 8 338   | 14 201 |
| 1969-1970                                                 | 2 051   | 3 907   | 5 958(9)  | 3 084      | 4 043   | 7 127  | 5 135   | 7 950   | 13 085 |
| 1970-1971                                                 | 1 935   | 3 537   | 5 472(11) | 2 735      | 3 720   | 6 455  | 4 670   | 7 257   | 11 927 |
| 1971-1972                                                 | 2 067   | 3 846   | 5 913(13) | 2 922      | 4 628   | 7 550  | 4 989   | 8 474   | 13 463 |
| 1972-1973 (*)                                             | 420     | 1 247   | 1 667     | 686        | 1 562   | 2 248  | 1 106   | 2 809   | 3 915  |
| 1973-1974 (*)                                             | 633     | 1 610   | 2 243     | 893        | 2 150   | 3 043  | 1 526   | 3 760   | 5 286  |
| 1974-1975 (*)                                             | 616     | 1 782   | 2 398     | 1 009      | 2 246   | 3 255  | 1 625   | 4 028   | 5 653  |

De leerlingen van de Duitse taalrol inbegrepen, te weten: (1) : 20, (2) : 36, (3) : 19, (4) : 34, (5) : 22, (6) : 27, (7) : 42, (8) : 27, (9) : 58, (10) : 36, (11) : 51 (12) : 48, (13) : 64.

## II. Schoolbevolking naar de inrichtende macht van het onderwijs.

| INRICHTENDE MACHT                                     | 1969-1970     | 1970-1971    |               |               | 1971-1972    |               |               | 1972-1973 (*) | 1973-1974 (*) | 1974-1975 (*) |
|-------------------------------------------------------|---------------|--------------|---------------|---------------|--------------|---------------|---------------|---------------|---------------|---------------|
|                                                       |               | Jongens      | Meisjes       | Totaal        | Jongens      | Meisjes       | Totaal        |               |               |               |
| <b>Normaalonderwijs voor kleuteronderwijzeressen.</b> |               |              |               |               |              |               |               |               |               |               |
| Staat                                                 | 1 053         | —            | 939           | 939           | —            | 831           | 831           | 611           | 423           | 302           |
| Provincies                                            | 192           | —            | 187           | 187           | —            | 166           | 166           | 115           | 72            | 60            |
| Gemeenten                                             | 371           | —            | 375           | 375           | —            | 311           | 311           | 216           | 158           | 106           |
| Particulieren                                         | 2 813         | —            | 2 586         | 2 586         | —            | 2 014         | 2 014         | 1 276         | 628           | 371           |
| <b>Totaal:</b>                                        | <b>4 429</b>  | <b>—</b>     | <b>4 087</b>  | <b>4 087</b>  | <b>—</b>     | <b>3 322</b>  | <b>3 322</b>  | <b>2 218</b>  | <b>1 281</b>  | <b>839</b>    |
| <b>Lager normaalonderwijs.</b>                        |               |              |               |               |              |               |               |               |               |               |
| Staat                                                 | 3 507         | 1 109        | 1 805         | 2 914         | 996          | 1 559         | 2 555         | 1 120         | 1 659         | 1 861         |
| Provincies                                            | 952           | 325          | 491           | 816           | 397          | 660           | 1 057         | 233           | 306           | 319           |
| Gemeenten                                             | 1 218         | 608          | 743           | 1 351         | 611          | 816           | 1 427         | 358           | 471           | 498           |
| Particulieren                                         | 7 408         | 2 628        | 4 218         | 6 846         | 2 985        | 5 439         | 8 424         | 2 204         | 2 850         | 2 975         |
| <b>Totaal:</b>                                        | <b>13 085</b> | <b>4 670</b> | <b>7 257</b>  | <b>11 927</b> | <b>4 989</b> | <b>8 474</b>  | <b>13 463</b> | <b>3 915</b>  | <b>5 286</b>  | <b>5 653</b>  |
| <b>Algemeen totaal:</b>                               | <b>17 514</b> | <b>4 670</b> | <b>11 344</b> | <b>16 014</b> | <b>4 989</b> | <b>11 796</b> | <b>16 785</b> | <b>6 133</b>  | <b>6 567</b>  | <b>6 492</b>  |

(1) Vanaf 1974-1975 behoort het normaalonderwijs voor kleuteronderwijzeressen tot het derde niveau.

(2) Vanaf 1972-1973 behoort het lager normaalonderwijs tot het derde niveau, en is het aantal leerjaren vermeerderd, hetgeen een verminderde interesse heeft meegebracht.

5. — Onderwijs van het tweede niveau (secundaire cyclus). (vervolg)

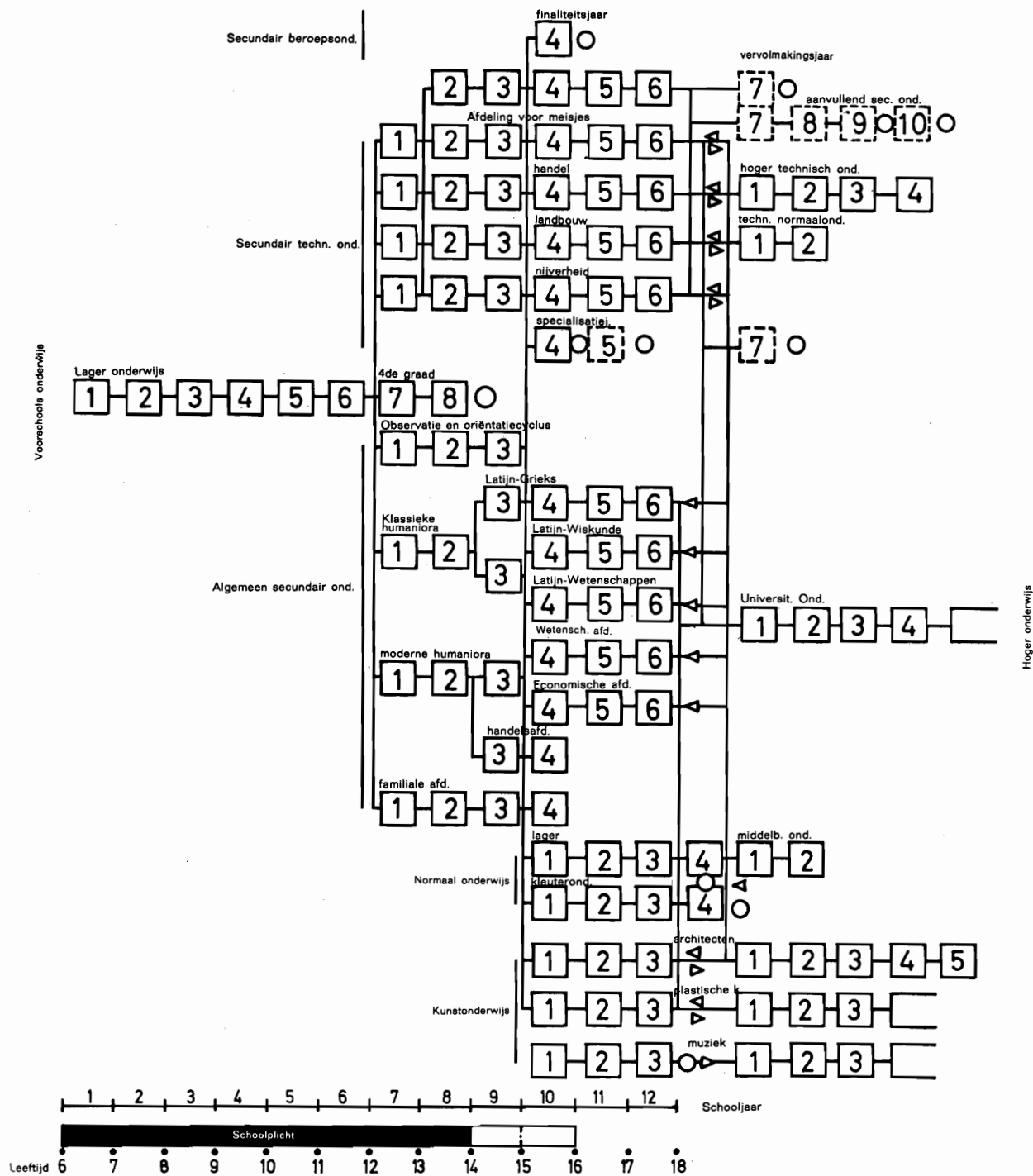
E. Normaalonderwijs (Opleiding van het onderwijzend personeel) (vervolg)

III. Schoolbevolking naar de studieafdeling.

| STUDIEAFDELINGEN                                            | 1967-1968     | 1968-1969     | 1969-1970     | 1970-1971    |               |               | 1971-1972    |               |               |
|-------------------------------------------------------------|---------------|---------------|---------------|--------------|---------------|---------------|--------------|---------------|---------------|
|                                                             |               |               |               | Jongens      | Meisjes       | Totaal        | Jongens      | Meisjes       | Totaal        |
| <b>Normaalonderwijs voor kleuter-<br/>onderwijzeressen.</b> |               |               |               |              |               |               |              |               |               |
| 1 <sup>e</sup> jaar .....                                   | 1 374         | 1 201         | 1 008         | —            | 1 014         | 1 014         | —            | 442           | 442           |
| 2 <sup>e</sup> jaar .....                                   | 1 306         | 1 227         | 1 044         | —            | 920           | 920           | —            | 935           | 935           |
| 3 <sup>e</sup> jaar .....                                   | 1 442         | 1 271         | 1 178         | —            | 1 023         | 1 023         | —            | 959           | 959           |
| 4 <sup>e</sup> jaar .....                                   | 1 444         | 1 382         | 1 199         | —            | 1 130         | 1 130         | —            | 986           | 986           |
| <i>Totaal:</i>                                              | <b>5 566</b>  | <b>5 081</b>  | <b>4 429</b>  | —            | <b>4 087</b>  | <b>4 087</b>  | —            | <b>3 322</b>  | <b>3 322</b>  |
| <b>Lager normaalonderwijs.</b>                              |               |               |               |              |               |               |              |               |               |
| 1 <sup>e</sup> jaar .....                                   | 3 851         | 4 031         | 3 917         | 1 637        | 2 437         | 4 074         | 1 611        | 2 732         | 4 343         |
| 2 <sup>e</sup> jaar .....                                   | 3 559         | 3 101         | 3 146         | 1 326        | 2 083         | 3 409         | 1 305        | 2 012         | 3 317         |
| 3 <sup>e</sup> jaar .....                                   | 3 610         | 3 458         | 2 757         | 1 213        | 1 717         | 2 930         | 1 125        | 1 690         | 2 815         |
| 4 <sup>e</sup> jaar (1) .....                               | 3 905         | 3 611         | 3 265         | 494          | 1 020         | 1 514         | 536          | 1 170         | 1 706         |
| 5 <sup>e</sup> jaar (1) .....                               | —             | —             | —             | —            | —             | —             | 412          | 870           | 1 282         |
| <i>Totaal:</i>                                              | <b>14 925</b> | <b>14 201</b> | <b>13 085</b> | <b>4 670</b> | <b>7 257</b>  | <b>11 927</b> | <b>4 989</b> | <b>8 474</b>  | <b>13 463</b> |
| <i>Algemeen totaal:</i>                                     | <b>20 491</b> | <b>19 282</b> | <b>17 514</b> | <b>4 670</b> | <b>11 344</b> | <b>16 014</b> | <b>4 989</b> | <b>11 796</b> | <b>16 785</b> |

(1) Van 1968-1969 af vormen de 3 eerste jaren de eerste cyclus; het 4<sup>e</sup> en 5<sup>e</sup> jaar worden psycho-pedagogische jaren genoemd.

## STRUCTUUR VAN HET TRADITIONEEL ONDERWIJS IN BELGIE (met volledig leerplan)



Een cirkel ○ wijst op een examen waarmee een studiecyclus wordt afgesloten, zonder daarom toegang te verlenen tot een hogere cyclus. Een driehoek ▷ die naar rechts gericht is wijst op een examen dat een cyclus afsluit en toegang verleent tot het hoger onderwijs in het algemeen, terwijl een driehoek ▷ die naar rechts gericht is een aanduiding is voor een examen dat alleen toegang verleent tot een gespecialiseerd type van hoger onderwijs.





## 6. — Onderwijs van het derde niveau.

## A. Universitaire opleiding.

## I. Studenten naar geslacht en taalstelsel.

| JAREN           | Frans   |         |        | Nederlands |         |        | Totaal  |         |        |
|-----------------|---------|---------|--------|------------|---------|--------|---------|---------|--------|
|                 | Jongens | Meisjes | Totaal | Jongens    | Meisjes | Totaal | Jongens | Meisjes | Totaal |
| 1963-1964 ..... | 17 030  | 5 081   | 22 111 | 13 337     | 2 918   | 16 255 | 30 367  | 7 999   | 38 366 |
| 1964-1965 ..... | 18 346  | 5 879   | 24 225 | 14 684     | 3 532   | 18 216 | 33 030  | 9 411   | 42 441 |
| 1965-1966 ..... | 20 638  | 7 310   | 27 948 | 16 474     | 4 378   | 20 852 | 37 112  | 11 688  | 48 800 |
| 1966-1967 ..... | 22 107  | 8 077   | 30 184 | 18 331     | 5 277   | 23 608 | 40 438  | 13 354  | 53 792 |
| 1967-1968 ..... | 23 678  | 9 270   | 32 948 | 20 074     | 6 150   | 26 224 | 43 752  | 15 420  | 59 172 |
| 1968-1969 ..... | 25 307  | 10 289  | 35 596 | 22 067     | 7 116   | 29 183 | 47 374  | 17 405  | 64 779 |
| 1969-1970 ..... | 26 373  | 11 068  | 37 441 | 24 003     | 8 190   | 32 193 | 50 376  | 19 258  | 69 634 |
| 1970-1971 ..... | 28 149  | 12 260  | 40 409 | 25 474     | 9 223   | 34 697 | 53 623  | 21 483  | 75 106 |
| 1971-1972 ..... | 29 943  | 13 791  | 43 734 | 27 150     | 10 140  | 37 290 | 57 093  | 23 931  | 81 024 |
| 1972-1973 ..... | 28 053  | 13 330  | 41 383 | 26 421     | 10 528  | 36 949 | 54 474  | 23 858  | 78 332 |
| 1973-1974 ..... | 27 543  | 14 065  | 41 608 | 26 728     | 11 141  | 37 869 | 54 271  | 25 206  | 79 477 |
| 1974-1975 ..... | 27 380  | 14 513  | 41 893 | 27 196     | 11 891  | 39 087 | 54 576  | 26 404  | 80 980 |

## ii. Indeling van de studenten naar de inrichtende macht van het onderwijs.

| INRICHTENDE MACHT   | 1971-1972     | 1972-1973     |               |               | 1973-1974     |               |               | 1974-1975     |               |               |
|---------------------|---------------|---------------|---------------|---------------|---------------|---------------|---------------|---------------|---------------|---------------|
|                     |               | Jongens       | Meisjes       | Totaal        | Jongens       | Meisjes       | Totaal        | Jongens       | Meisjes       | Totaal        |
| Staat .....         | 26 255        | 17 669        | 7 168         | 24 837        | 17 379        | 7 563         | 24 942        | 16 832        | 7 489         | 24 321        |
| Provincies .....    | —             | —             | —             | —             | —             | —             | —             | —             | —             | —             |
| Gemeenten .....     | 360           | —             | —             | —             | —             | —             | —             | —             | —             | —             |
| Particulieren ..... | 54 409        | 36 805        | 16 690        | 53 495        | 36 892        | 17 643        | 54 535        | 37 744        | 18 915        | 56 659        |
| <i>Totaal:</i>      | <b>81 024</b> | <b>54 474</b> | <b>23 858</b> | <b>78 332</b> | <b>54 271</b> | <b>25 206</b> | <b>79 477</b> | <b>54 576</b> | <b>26 404</b> | <b>80 980</b> |

## 6. — Onderwijs van het derde niveau (vervolg).

### A. Universitaire opleiding <sup>(1)</sup> (vervolg).

#### III. — Aantal studenten naar de hoofdschrijving <sup>(2)</sup>.

(Bron : Universitaire Stichting - Jaarverslag.)

| STUDIEAFDELINGEN                                                                                | 1972-1973<br>—<br>Totaal | 1973-1974<br>—<br>Totaal | 1974-1975    |                |               |                 | Algemeen<br>totaal |
|-------------------------------------------------------------------------------------------------|--------------------------|--------------------------|--------------|----------------|---------------|-----------------|--------------------|
|                                                                                                 |                          |                          | B. M.<br>(8) | Btl. M.<br>(8) | B. Vr.<br>(8) | Btl. Vr.<br>(8) |                    |
| <b>A. Religieuze Wetenschappen.</b>                                                             |                          |                          |              |                |               |                 |                    |
| I. — Katholieke godgeleerdheid :                                                                |                          |                          |              |                |               |                 |                    |
| 1 <sup>o</sup> Godgeleerdheid .....                                                             | <b>250</b>               | <b>219</b>               | 53           | 131            | 7             | 7               | <b>198</b>         |
| 2 <sup>o</sup> Catechetische wetenschappen en missio-<br>logische wetenschappen .....           | <b>36</b>                | <b>36</b>                | 26           | 3              | —             | —               | <b>29</b>          |
| 3 <sup>o</sup> Morele en religieuze wetenschappen .....                                         | <b>132</b>               | <b>141</b>               | 106          | 11             | —             | —               | <b>117</b>         |
| 4 <sup>o</sup> Degrees in religious studies .....                                               | <b>42</b>                | <b>51</b>                | —            | 51             | —             | 5               | <b>56</b>          |
|                                                                                                 | <b>460</b>               | <b>447</b>               | 185          | 196            | 7             | 12              | <b>400</b>         |
| II. — Kerkelijk recht .....                                                                     | <b>3</b>                 | <b>4</b>                 | 5            | 2              | 1             | —               | <b>8</b>           |
| III. — Godsdienstwetenschappen .....                                                            | <b>163</b>               | <b>184</b>               | 102          | 3              | 100           | 2               | <b>207</b>         |
| IV. — Protestantse godgeleerdheid .....                                                         | <b>88</b>                | <b>61</b>                | 24           | 34             | 4             | 8               | <b>70</b>          |
| <i>Totaal:</i>                                                                                  | <b>714</b>               | <b>696</b>               | <b>316</b>   | <b>235</b>     | <b>112</b>    | <b>22</b>       | <b>685</b>         |
| <b>B. Wijsbegeerte (Sint-Thomasschool).</b>                                                     |                          |                          |              |                |               |                 |                    |
| <i>Totaal:</i>                                                                                  | <b>256</b>               | <b>270</b>               | <b>56</b>    | <b>129</b>     | <b>20</b>     | <b>40</b>       | <b>245</b>         |
| <b>C. Letteren en wijsbegeerte en bijgevoegde afdelingen.</b>                                   |                          |                          |              |                |               |                 |                    |
| 1 <sup>o</sup> Wijsbegeerte .....                                                               | <b>442</b>               | <b>462</b>               | 288          | 35             | 141           | 17              | <b>481</b>         |
| 2 <sup>o</sup> Geschiedenis .....                                                               | <b>968</b>               | <b>1 092</b>             | 545          | 45             | 582           | 22              | <b>1 194</b>       |
| 3 <sup>o</sup> Klassieke filologie .....                                                        | <b>370</b>               | <b>397</b>               | 173          | 4              | 192           | 4               | <b>373</b>         |
| 4 <sup>o</sup> Romaanse filologie .....                                                         | <b>1 753</b>             | <b>1 904</b>             | 602          | 40             | 1 178         | 53              | <b>1 873</b>       |
| 5 <sup>o</sup> Germaanse filologie .....                                                        | <b>3 408</b>             | <b>3 733</b>             | 1 593        | 42             | 2 209         | 92              | <b>3 936</b>       |
| 6 <sup>o</sup> Germaanse filologie (Aanvullende studiën -<br>wetenschappelijke graad) .....     | —                        | —                        | 5            | —              | 4             | —               | <b>9</b>           |
| 7 <sup>o</sup> Kunstgeschiedenis en oudheidkunde of kunst-<br>geschiedenis en archeologie ..... | <b>1 132</b>             | <b>1 131</b>             | 362          | 44             | 720           | 76              | <b>1 202</b>       |
| 8 <sup>o</sup> Musicologie .....                                                                | <b>8</b>                 | <b>10</b>                | 3            | —              | 5             | 1               | <b>9</b>           |
| 9 <sup>o</sup> Oosterse filologie .....                                                         | <b>25</b>                | <b>34</b>                | 24           | —              | 15            | —               | <b>39</b>          |
| 10 <sup>o</sup> Oosterse geschiedenis en letterk.; Oosterse<br>filologie en geschiedenis .....  | <b>79</b>                | <b>92</b>                | 42           | 18             | 27            | 2               | <b>89</b>          |
| 11 <sup>o</sup> Bijbelse filologie .....                                                        | <b>2</b>                 | <b>1</b>                 | 2            | —              | 1             | 1               | <b>4</b>           |
| 12 <sup>o</sup> Slavische filologie .....                                                       | <b>55</b>                | <b>59</b>                | 35           | 1              | 37            | 2               | <b>75</b>          |
| 13 <sup>o</sup> Slavistiek .....                                                                | <b>61</b>                | <b>44</b>                | 7            | 2              | 15            | 9               | <b>33</b>          |
| 14 <sup>o</sup> Moraalwetenschappen .....                                                       | <b>128</b>               | <b>139</b>               | 88           | —              | 66            | 2               | <b>156</b>         |
| 15 <sup>o</sup> Middeleeuwse studies .....                                                      | <b>11</b>                | <b>16</b>                | 2            | 7              | 4             | —               | <b>13</b>          |
| 16 <sup>o</sup> Geschiedenis van het Christendom .....                                          | <b>4</b>                 | <b>2</b>                 | 4            | —              | 1             | —               | <b>5</b>           |
| 17 <sup>o</sup> Geschiedenis der Godsdiensten .....                                             | —                        | —                        | 2            | 1              | 2             | —               | <b>5</b>           |
| 18 <sup>o</sup> Historische wetenschappen .....                                                 | <b>23</b>                | <b>13</b>                | 23           | 6              | 35            | 8               | <b>72</b>          |
| 19 <sup>o</sup> Geschiedeniskommunikatie .....                                                  | —                        | —                        | 1            | —              | 1             | —               | <b>2</b>           |
| 20 <sup>o</sup> Romaanse letteren .....                                                         | <b>11</b>                | <b>13</b>                | —            | 6              | —             | 12              | <b>18</b>          |
| 21 <sup>o</sup> Franse taal en letterkunde .....                                                | —                        | —                        | —            | —              | —             | 1               | <b>1</b>           |
| 22 <sup>o</sup> Romaanse taalkunde .....                                                        | —                        | <b>1</b>                 | —            | 2              | —             | —               | <b>2</b>           |
| 23 <sup>o</sup> Nederlandse letteren .....                                                      | <b>1</b>                 | <b>1</b>                 | —            | 1              | —             | —               | <b>1</b>           |
| 24 <sup>o</sup> Engelse letteren .....                                                          | <b>2</b>                 | <b>1</b>                 | —            | —              | —             | 5               | <b>5</b>           |
| 25 <sup>o</sup> Afrikaanse geschiedenis en filologie .....                                      | <b>4</b>                 | <b>8</b>                 | 9            | —              | 3             | —               | <b>12</b>          |
| 26 <sup>o</sup> Afrikaanse linguïstiek .....                                                    | <b>13</b>                | <b>20</b>                | 3            | 4              | —             | —               | <b>7</b>           |

(1) De cijfers hebben betrekking op de 17, nadien 19, instellingen van universitair niveau.

(2) De vroeger gepubliceerde cijfers voor de jaren vóór 1972-1973 hebben betrekking op de inschrijvingen, niet de studenten.

(3) B. M. = Belgische mannen ; Btl. M. = Buitenlandse mannen ; B. Vr. = Belgische vrouwen ; Btl. Vr. = Buitenlandse vrouwen.

## 6. — Onderwijs van het derde niveau (vervolg).

A. Universitaire opleiding <sup>(1)</sup> (vervolg).III. — Aantal studenten naar de hoofdschrijving <sup>(2)</sup> (vervolg).

(Bron : Universitaire Stichting - Jaarverslag.)

| STUDIEAFDELINGEN                                                              | 1972-1973<br>—<br>Totaal | 1973-1974<br>—<br>Totaal | 1974-1975    |                |               |                 | Algemeen<br>totaal |
|-------------------------------------------------------------------------------|--------------------------|--------------------------|--------------|----------------|---------------|-----------------|--------------------|
|                                                                               |                          |                          | B. M.<br>(8) | Btl. M.<br>(8) | B. Vr.<br>(8) | Btl. Vr.<br>(8) |                    |
| 27° Linguïstiek .....                                                         | 27                       | 41                       | 10           | 11             | 12            | 3               | 36                 |
| 28° Computer-taalanalyse .....                                                | 2                        | 1                        | 1            | —              | —             | —               | 1                  |
| 29° Kunsten en techniek van het woord .....                                   | 7                        | 25                       | 15           | 2              | 18            | 2               | 37                 |
| 30° Pers- en communicatiewetenschappen .....                                  | 456                      | 495                      | 215          | 67             | 200           | 61              | 543                |
| 31° Spaans .....                                                              | 9                        | 11                       | 1            | —              | 8             | 2               | 11                 |
| 32° Italiaans .....                                                           | 8                        | 4                        | —            | —              | 4             | —               | 4                  |
| 33° Portugees en Braziliaans .....                                            | 4                        | 1                        | —            | —              | —             | 1               | 1                  |
| 34° Aggregatie voor het hoger onderwijs - Lette-<br>ren en wijsbegeerte ..... | 4                        | 3                        | 2            | —              | 1             | —               | 3                  |
| 35° Letterkundige studiën .....                                               | 2                        | —                        | —            | —              | —             | —               | —                  |
| 36° Geschiedenis van de Renaissance en van de<br>Hervorming .....             | 4                        | —                        | —            | —              | —             | —               | —                  |
| 37° Engels .....                                                              | —                        | 1                        | —            | —              | —             | —               | —                  |
| 38° Biezoondere licentie Nederlands .....                                     | —                        | —                        | —            | —              | —             | —               | —                  |
| 39° Biezoondere licentie Duits .....                                          | 3                        | —                        | —            | —              | —             | —               | —                  |
| 40° Duits .....                                                               | —                        | 2                        | —            | —              | —             | —               | —                  |
| <i>Totaal:</i>                                                                | <b>9 026</b>             | <b>9 757</b>             | <b>4 057</b> | <b>338</b>     | <b>5 481</b>  | <b>376</b>      | <b>10 252</b>      |
| <b>D. Rechten en bijgevoegde afdelingen.</b>                                  |                          |                          |              |                |               |                 |                    |
| 1° Rechten .....                                                              | 8 870                    | 8 951                    | 5 789        | 267            | 2 837         | 98              | 8 991              |
| 2° Master in international and comparative law .....                          | 35                       | 27                       | 2            | 17             | 1             | 3               | 23                 |
| 3° Notariaat .....                                                            | 106                      | 95                       | 106          | —              | 32            | —               | 138                |
| 4° Rechtsgeleerdheid .....                                                    | 5                        | 1                        | 5            | 1              | —             | —               | 6                  |
| 5° Internationaal recht .....                                                 | 21                       | 15                       | 8            | 4              | 3             | 1               | 16                 |
| 6° Europees recht .....                                                       | 43                       | 58                       | 37           | 6              | 8             | —               | 51                 |
| 7° Zeerecht en luchtrecht .....                                               | 23                       | 26                       | 10           | 10             | —             | —               | 20                 |
| 8° Economisch recht .....                                                     | 78                       | 59                       | 37           | 1              | 10            | 1               | 49                 |
| 9° Fiscaal recht .....                                                        | 9                        | 16                       | 16           | —              | 1             | —               | 17                 |
| 10° Fiskale wetenschappen .....                                               | 27                       | 18                       | 16           | 3              | 5             | —               | 24                 |
| 11° Verzekeringswezen .....                                                   | 29                       | 31                       | 27           | 5              | 6             | 3               | 41                 |
| 12° Administratief recht .....                                                | 7                        | 14                       | 18           | —              | 3             | 1               | 22                 |
| 13° Sociaal recht .....                                                       | 49                       | 72                       | 48           | 6              | 14            | 2               | 70                 |
| 14° Kriminologische wetenschappen .....                                       | 478                      | 507                      | 335          | 43             | 200           | 10              | 588                |
| 15° Aggregatie voor het hoger onderwijs -<br>Rechten .....                    | 10                       | 10                       | 5            | 2              | 3             | —               | 10                 |
| 16° Speciaal doctoraat - Rechten .....                                        | 26                       | 21                       | —            | 12             | 1             | 1               | 14                 |
| <i>Totaal:</i>                                                                | <b>9 816</b>             | <b>9 921</b>             | <b>6 459</b> | <b>377</b>     | <b>3 124</b>  | <b>120</b>      | <b>10 080</b>      |
| <b>E. Wetenschappen.</b>                                                      |                          |                          |              |                |               |                 |                    |
| 1° Wiskunde .....                                                             | 1 857                    | 1 907                    | 1 181        | 90             | 822           | 29              | 2 122              |
| 2° Natuurkunde .....                                                          | 968                      | 995                      | 600          | 68             | 215           | 11              | 894                |
| 3° Scheikunde .....                                                           | 3 032                    | 2 891                    | 1 578        | 181            | 771           | 52              | 2 582              |
| 4° Biochemische wetenschappen of scheikunde<br>(richting biochemie) .....     | 17                       | 21                       | 14           | 2              | 9             | —               | 25                 |
| 5° Biologie .....                                                             | 993                      | 1 069                    | 500          | 34             | 547           | 23              | 1 104              |
| 6° Oceanologie .....                                                          | 3                        | 1                        | 2            | 1              | —             | —               | 3                  |
| 7° Radiobiologie .....                                                        | 9                        | 8                        | 1            | 1              | 1             | —               | 3                  |
| 8° Moleculaire biologie .....                                                 | 13                       | 8                        | 4            | 4              | —             | 3               | 11                 |
| 9° Dierkunde .....                                                            | 423                      | 484                      | 222          | 20             | 249           | 18              | 509                |
| 10° Plantenkunde .....                                                        | 188                      | 222                      | 88           | 18             | 143           | 9               | 258                |
| 11° Aard- en delfstofkunde .....                                              | 234                      | 234                      | 151          | 27             | 37            | 4               | 219                |
| 12° Bodemkunde .....                                                          | —                        | 19                       | —            | 27             | 1             | 1               | 29                 |
| 13° Geofysische wetenschappen .....                                           | 1                        | 3                        | 2            | 1              | —             | —               | 3                  |
| 14° Aardrijkskunde .....                                                      | 323                      | 408                      | 226          | 15             | 232           | 11              | 484                |

(1) (2) (8) Zie de noten bladzijde 148.

6. — Onderwijs van het derde niveau (vervolg).

A. Universitaire opleiding <sup>(1)</sup> (vervolg).

III. — Aantal studenten naar de hoofdschrijving <sup>(2)</sup> (vervolg).

(Bron : Universitaire Stichting - Jaarverslag.)

| STUDIEAFDELINGEN                                                     | 1972-1973<br>Totaal | 1973-1974<br>Totaal | 1974-1975     |                |               |                 | Algemeen<br>totaal |
|----------------------------------------------------------------------|---------------------|---------------------|---------------|----------------|---------------|-----------------|--------------------|
|                                                                      |                     |                     | B. M.<br>(3)  | Btl. M.<br>(3) | B. Vr.<br>(3) | Btl. Vr.<br>(3) |                    |
| 15° Omgevingswetenschappen (waterbeheer en waterbeleid) .....        | —                   | 5                   | 11            | 1              | —             | —               | 12                 |
| 16° Aktuariële wetenschappen .....                                   | 31                  | 23                  | 16            | 2              | 6             | —               | 24                 |
| 17° Statistiek .....                                                 | —                   | —                   | 3             | 8              | —             | —               | 11                 |
| 18° Informatika .....                                                | 103                 | 197                 | 108           | 53             | 28            | 8               | 197                |
| 19° Aggregatie voor het hoger onderwijs - Wetenschappen .....        | 5                   | 2                   | 5             | —              | —             | —               | 5                  |
| 20° Speciaal doctoraat - Wetenschappen .....                         | —                   | 1                   | —             | 1              | —             | —               | 1                  |
| 21° Antropologische wetenschappen .....                              | 1                   | —                   | —             | —              | —             | —               | —                  |
| 22° Teoretische fysika .....                                         | 2                   | 4                   | —             | —              | —             | —               | —                  |
| 23° Fysika der vaste lichamen .....                                  | 1                   | —                   | —             | —              | —             | —               | —                  |
| 24° Bodemkartering .....                                             | 23                  | —                   | —             | —              | —             | —               | —                  |
| 25° Wetenschappen voor de ontwikkelingslanden .....                  | 2                   | —                   | —             | —              | —             | —               | —                  |
| 26° Astrofysika .....                                                | —                   | 1                   | —             | —              | —             | —               | —                  |
| <i>Totaal:</i>                                                       | <b>8 229</b>        | <b>8 508</b>        | <b>4 712</b>  | <b>554</b>     | <b>3 061</b>  | <b>169</b>      | <b>8 496</b>       |
| <b>F. Geneeskunde en bijgevoegde afdelingen.</b>                     |                     |                     |               |                |               |                 |                    |
| 1° Kandidatuur in de geneeskundige wetenschappen .....               | 9 301               | 8 461               | 4 350         | 1 397          | 1 804         | 392             | 7 943              |
| 2° Doctoraat in de genees-, heel- en verloskunde .....               | 4 850               | 5 317               | 3 647         | 771            | 1 180         | 152             | 5 750              |
| 3° Specializatie voor doctors in de geneeskunde .....                | 871                 | 833                 | 443           | 54             | 166           | 10              | 673                |
| 4° Aggregatie voor het hoger onderwijs .....                         | 15                  | 13                  | 18            | 2              | —             | —               | 20                 |
| 5° Speciaal doctoraat - Geneeskunde .....                            | —                   | 2                   | 2             | 1              | 1             | 1               | 5                  |
| 6° Geneesheer-Hygiënist .....                                        | 32                  | 28                  | 58            | 11             | 16            | 1               | 86                 |
| 7° Arbeidsgeneeskunde .....                                          | 6                   | 11                  | 32            | 2              | 9             | —               | 43                 |
| 8° Verzekeringsgeneeskunde .....                                     | —                   | 17                  | 22            | 1              | 3             | —               | 26                 |
| 9° Sportgeneeskunde .....                                            | 7                   | 8                   | 5             | —              | —             | —               | 5                  |
| 10° Radioprotectie .....                                             | 2                   | 5                   | 9             | —              | —             | —               | 9                  |
| 11° Methodes van geneeskundige statistiek en van epidemiologie ..... | 2                   | 2                   | 1             | —              | 2             | —               | 3                  |
| 12° Klinische wetenschappen .....                                    | 9                   | 6                   | 4             | 1              | —             | —               | 5                  |
| 13° Biomedische wetenschappen .....                                  | 23                  | 21                  | 17            | 1              | 6             | —               | 24                 |
| 14° Toegepaste medische biologie .....                               | 1                   | 3                   | 4             | 1              | 1             | 1               | 7                  |
| 15° Medische wetenschappen .....                                     | 15                  | 22                  | 10            | 2              | 4             | 1               | 17                 |
| 16° Tandheelkunde .....                                              | 1 170               | 1 984               | 1 556         | 103            | 932           | 44              | 2 635              |
| 17° Volksgezondheid .....                                            | 13                  | 9                   | 7             | 9              | 3             | —               | 19                 |
| 18° Sanitaire wetenschappen .....                                    | 138                 | 185                 | 47            | 7              | 88            | 2               | 144                |
| 19° Biochemie en bacteriologie .....                                 | 10                  | 5                   | 3             | —              | —             | —               | 3                  |
| 20° Medisch-sociale wetenschappen en ziekenhuisbeleid .....          | 115                 | 123                 | 77            | 3              | 64            | 5               | 149                |
| 21° Ziekenhuiswetenschappen .....                                    | 42                  | —                   | 17            | 6              | 17            | 4               | 44                 |
| 22° Logopedie .....                                                  | 125                 | 122                 | 20            | 1              | 98            | 4               | 123                |
| 23° Familiale en seksologische wetenschappen ..                      | 50                  | 75                  | 27            | 11             | 24            | 10              | 72                 |
| 24° Schoolgeneeskunde .....                                          | 2                   | 4                   | —             | —              | —             | —               | —                  |
| <i>Totaal:</i>                                                       | <b>16 799</b>       | <b>17 256</b>       | <b>10 376</b> | <b>2 384</b>   | <b>4 418</b>  | <b>627</b>      | <b>17 805</b>      |

(1) (2) (3) Zie de noten bladzijde 148.

## 6. — Onderwijs van het derde niveau (vervolg)

A. Universitaire opleiding <sup>(1)</sup> (vervolg)III. — Aantal studenten naar de hoofdschrijving <sup>(2)</sup> (vervolg).

(Bron : Universitaire Stichting - Jaarverslag.)

| STUDIEAFDELINGEN                                                                                                           | 1972-1973<br>—<br>Totaal | 1973-1974<br>—<br>Totaal | 1974-1975    |                |               |                 | Algemeen<br>totaal |
|----------------------------------------------------------------------------------------------------------------------------|--------------------------|--------------------------|--------------|----------------|---------------|-----------------|--------------------|
|                                                                                                                            |                          |                          | B. M.<br>(8) | Btl. M.<br>(8) | B. Vr.<br>(8) | Btl. Vr.<br>(8) |                    |
| <b>G. Farmacie.</b>                                                                                                        |                          |                          |              |                |               |                 |                    |
| <i>Totaal:</i>                                                                                                             | <b>3 563</b>             | <b>3 328</b>             | <b>1 097</b> | <b>174</b>     | <b>1 645</b>  | <b>90</b>       | <b>3 006</b>       |
| <b>H. Lichamelijke opvoeding.</b>                                                                                          |                          |                          |              |                |               |                 |                    |
| <i>Totaal:</i>                                                                                                             | <b>2 450</b>             | <b>2 796</b>             | <b>1 948</b> | <b>101</b>     | <b>950</b>    | <b>32</b>       | <b>3 081</b>       |
| <b>I. Dierengeneeskunde.</b>                                                                                               |                          |                          |              |                |               |                 |                    |
| <i>Totaal:</i>                                                                                                             | <b>1 700</b>             | <b>1 728</b>             | <b>1 346</b> | <b>186</b>     | <b>305</b>    | <b>13</b>       | <b>1 850</b>       |
| <b>J. Toegepaste wetenschappen.</b>                                                                                        |                          |                          |              |                |               |                 |                    |
| I. — Kandidatuur ingenieur .....                                                                                           | <b>2 654</b>             | <b>2 729</b>             | 2 317        | 258            | 126           | 9               | <b>2 710</b>       |
| II. — 1 <sup>o</sup> Mijnbouw .....                                                                                        | <b>67</b>                | <b>78</b>                | 66           | 6              | 3             | —               | <b>75</b>          |
| 2 <sup>o</sup> Bouwkunde .....                                                                                             | <b>514</b>               | <b>507</b>               | 496          | 23             | 11            | —               | <b>530</b>         |
| 3 <sup>o</sup> Metallurgie .....                                                                                           | <b>151</b>               | <b>160</b>               | 124          | 17             | 5             | —               | <b>146</b>         |
| 4 <sup>o</sup> Scheikunde .....                                                                                            | <b>238</b>               | <b>216</b>               | 139          | 34             | 17            | 1               | <b>191</b>         |
| 5 <sup>o</sup> Werktuigkunde .....                                                                                         | <b>212</b>               | <b>223</b>               | 230          | 10             | 2             | —               | <b>242</b>         |
| 6 <sup>o</sup> Elektriciteit .....                                                                                         | <b>351</b>               | <b>348</b>               | 304          | 16             | 8             | —               | <b>328</b>         |
| 7 <sup>o</sup> Elektro-mechanika .....                                                                                     | <b>758</b>               | <b>746</b>               | 739          | 59             | 18            | 1               | <b>817</b>         |
| 8 <sup>o</sup> Architectuur .....                                                                                          | <b>215</b>               | <b>253</b>               | 229          | 11             | 33            | —               | <b>273</b>         |
| 9 <sup>o</sup> Scheepsbouwkunde .....                                                                                      | <b>18</b>                | <b>18</b>                | 15           | 1              | —             | —               | <b>16</b>          |
| 10 <sup>o</sup> Textielnijverheid .....                                                                                    | —                        | <b>2</b>                 | 1            | —              | —             | —               | <b>1</b>           |
| 11 <sup>o</sup> Aardkunde .....                                                                                            | <b>18</b>                | <b>21</b>                | 19           | 4              | 1             | —               | <b>24</b>          |
| 12 <sup>o</sup> Natuurkundig ingenieur .....                                                                               | <b>126</b>               | <b>115</b>               | 87           | 9              | 7             | —               | <b>103</b>         |
| 13 <sup>o</sup> Petrochemie .....                                                                                          | —                        | <b>2</b>                 | 2            | 1              | —             | 1               | <b>4</b>           |
| 14 <sup>o</sup> Aëronautika .....                                                                                          | <b>12</b>                | <b>2</b>                 | 1            | —              | —             | —               | <b>1</b>           |
| 15 <sup>o</sup> Telekommunikaties .....                                                                                    | <b>11</b>                | <b>8</b>                 | 8            | 1              | —             | —               | <b>9</b>           |
| 16 <sup>o</sup> Operationele technieken .....                                                                              | <b>22</b>                | <b>24</b>                | 18           | 4              | 1             | —               | <b>23</b>          |
| 17 <sup>o</sup> Computer-wetenschappen .....                                                                               | <b>51</b>                | <b>69</b>                | 67           | 6              | 5             | —               | <b>78</b>          |
| 18 <sup>o</sup> Automatiek .....                                                                                           | <b>16</b>                | <b>12</b>                | 9            | 2              | 1             | —               | <b>12</b>          |
| 19 <sup>o</sup> Toegepaste wiskunde .....                                                                                  | <b>56</b>                | <b>42</b>                | 30           | 4              | 5             | 1               | <b>40</b>          |
| 20 <sup>o</sup> Industrieel beleid of bedrijfskundig ingenieur .....                                                       | <b>104</b>               | <b>94</b>                | 79           | 9              | —             | —               | <b>88</b>          |
| 21 <sup>o</sup> Nucleaire genie, nucleaire wetenschappen of toegepaste nucleaire wetenschappen (graad van ingenieur) ..... | <b>31</b>                | <b>25</b>                | 33           | —              | —             | —               | <b>33</b>          |
| 22 <sup>o</sup> Toegepaste nucleaire wetenschappen ...                                                                     | <b>29</b>                | <b>23</b>                | 28           | —              | —             | —               | <b>28</b>          |
| 23 <sup>o</sup> Nucleaire wetenschappen (aanvullend getuigschrift) .....                                                   | <b>20</b>                | <b>19</b>                | 17           | —              | —             | —               | <b>17</b>          |
| 24 <sup>o</sup> Stedebouw .....                                                                                            | <b>37</b>                | <b>32</b>                | 18           | 10             | 7             | —               | <b>35</b>          |
| 25 <sup>o</sup> Stedebouwkundige en regionale wetenschap en programmatie .....                                             | <b>3</b>                 | —                        | 6            | 6              | —             | —               | <b>12</b>          |
| 26 <sup>o</sup> Leefmilieu .....                                                                                           | —                        | <b>1</b>                 | 8            | 3              | —             | —               | <b>11</b>          |
| 27 <sup>o</sup> Gezondheidstechniek .....                                                                                  | <b>2</b>                 | <b>5</b>                 | 4            | —              | —             | —               | <b>4</b>           |
| 28 <sup>o</sup> Master of engineering .....                                                                                | <b>14</b>                | <b>15</b>                | —            | 20             | —             | 1               | <b>21</b>          |
| 29 <sup>o</sup> Doctoraat in de toegepaste wetenschap.                                                                     | <b>120</b>               | <b>130</b>               | 102          | 40             | 7             | 1               | <b>150</b>         |
| 30 <sup>o</sup> Aggregatie voor het hoger onderwijs - Toegepaste wetenschappen .....                                       | <b>2</b>                 | —                        | 3            | —              | —             | —               | <b>3</b>           |
| 31 <sup>o</sup> Speciaal doctoraat - Toegepaste wetenschappen .....                                                        | <b>21</b>                | <b>16</b>                | 13           | 12             | —             | —               | <b>25</b>          |

(1) (2) (8) Zie de noten bladzijde 148.

6. — Onderwijs van het derde niveau (vervolg).

A. Universitaire opleiding <sup>(1)</sup> (vervolg)

III. — Aantal studenten naar de hoofdschrijving <sup>(2)</sup> (vervolg).

(Bron : Universitaire Stichting - Jaarverslag.)

| STUDIEAFDELINGEN                                                                                                   | 1972-1973<br>Totaal | 1973-1974<br>Totaal | 1974-1975    |                |               |                 | Algemeen<br>totaal |
|--------------------------------------------------------------------------------------------------------------------|---------------------|---------------------|--------------|----------------|---------------|-----------------|--------------------|
|                                                                                                                    |                     |                     | B. M.<br>(8) | Btl. M.<br>(8) | B. Vr.<br>(8) | Btl. Vr.<br>(8) |                    |
| 32° Aanvullende studies in de toegepaste wetenschappen (titels voor houders van een universitair eindexamen) ..... | 25                  | 29                  | 4            | 22             | 1             | 3               | 30                 |
| 33° Waterbouwkunde en hydrografie .....                                                                            | 1                   | 1                   | —            | —              | —             | —               | —                  |
| III. — Graden van ingenieur, ten wetenschappelijke titel, voor de technische ingenieurs .....                      | 75                  | 92                  | 91           | 8              | —             | —               | 99                 |
| IV. — Koninklijke Militaire School : Polytechnische Divisie .....                                                  | 134                 | 129                 | 130          | 4              | —             | —               | 134                |
| V. — Burgerlijk kondukteur .....                                                                                   | 21                  | 11                  | 8            | 5              | —             | —               | 13                 |
| <i>Totaal :</i>                                                                                                    | <b>6 129</b>        | <b>6 197</b>        | <b>5 445</b> | <b>605</b>     | <b>258</b>    | <b>18</b>       | <b>6 326</b>       |
| <b>K. Landbouwkunde.</b>                                                                                           |                     |                     |              |                |               |                 |                    |
| 1° Kandidatuur landbouwkundig ingenieur ....                                                                       | 1 041               | 1 063               | 814          | 153            | 133           | 14              | 1 114              |
| 2° Landbouwkundig ingenieur .....                                                                                  | 552                 | 585                 | 484          | 141            | 62            | 3               | 690                |
| 3° Ingenieur voor de scheikunde en de landbouwindustrieën .....                                                    | 146                 | 133                 | 99           | 21             | 12            | 1               | 133                |
| 4° Landbouwontwikkeling .....                                                                                      | 8                   | 14                  | —            | 12             | —             | 7               | 19                 |
| 5° Bodemkunde der tropische streken .....                                                                          | 1                   | 1                   | —            | 1              | —             | —               | 1                  |
| 6° Fytofarmacie en fytiatrie .....                                                                                 | 1                   | —                   | 1            | 2              | —             | —               | 3                  |
| 7° Afdeling brouwerij .....                                                                                        | 1                   | 6                   | 7            | 6              | 1             | 2               | 16                 |
| 8° Post-universitair onderwijs in toegepaste statistiek .....                                                      | —                   | —                   | 3            | 4              | —             | —               | 7                  |
| 9° Landbouweconomie (en landbouwsociologie)                                                                        | 8                   | 15                  | 4            | 9              | 1             | 2               | 16                 |
| 10° Aggregatie voor het hoger secundair onderwijs (landbouwwetenschappen) .....                                    | 6                   | 23                  | 26           | —              | 2             | —               | 28                 |
| 11° Master of agricultural sciences .....                                                                          | —                   | —                   | —            | 3              | —             | —               | 3                  |
| 12° Doctoraat in de landbouwwetenschappen ...                                                                      | 68                  | 62                  | 41           | 35             | —             | 3               | 79                 |
| 13° Aggregatie voor het hoger onderwijs - Landbouwwetenschappen .....                                              | 1                   | —                   | 2            | —              | —             | —               | 2                  |
| 14° Bioindustriële wetenschappen .....                                                                             | 1                   | 1                   | —            | —              | —             | —               | —                  |
| 15° Fytofarmacie en fytiatrie .....                                                                                | 1                   | —                   | —            | —              | —             | —               | —                  |
| <i>Totaal :</i>                                                                                                    | <b>1 835</b>        | <b>1 903</b>        | <b>1 481</b> | <b>387</b>     | <b>211</b>    | <b>32</b>       | <b>2 111</b>       |
| <b>L. Sociale, politieke en economische wetenschappen.</b>                                                         |                     |                     |              |                |               |                 |                    |
| <b>I. — Kandidaturen :</b>                                                                                         |                     |                     |              |                |               |                 |                    |
| 1° Politieke (of staats-) en sociale wetenschappen .....                                                           | 426                 | 337                 | 217          | 2              | 93            | 3               | 315                |
| 2° Sociale wetenschappen .....                                                                                     | 640                 | 487                 | 287          | 28             | 162           | 20              | 497                |
| 3° Politieke wetenschappen .....                                                                                   | 362                 | 269                 | 90           | 95             | 39            | 27              | 251                |
| 4° Economische wetenschappen .....                                                                                 | 1 157               | 1 010               | 610          | 114            | 180           | 17              | 921                |
| 5° Sociologie .....                                                                                                | 51                  | 41                  | 10           | 2              | 11            | 1               | 24                 |
| 6° Sociale wetenschappen en economische wetenschap; economische en sociale wetenschappen .....                     | 1 350               | 1 198               | 717          | 222            | 253           | 52              | 1 244              |
| 7° Economische, sociale en politieke wetenschappen .....                                                           | 201                 | 226                 | 169          | 6              | 91            | 10              | 276                |
| <b>II. Licenties - Aggr. H.S.O. - Doctoraten :</b>                                                                 |                     |                     |              |                |               |                 |                    |
| 1° a) Politieke (of staats-) en sociale wetenschappen .....                                                        | 175                 | 211                 | 99           | 28             | 85            | —               | 213                |
| b) Sociale wetenschappen .....                                                                                     | 186                 | 169                 | 96           | 43             | 86            | 16              | 241                |
| c) Staatswetenschappen .....                                                                                       | 15                  | 13                  | 2            | 3              | 2             | —               | 7                  |
| d) Politieke theorie .....                                                                                         | —                   | —                   | 3            | —              | 2             | 1               | 6                  |
| e) Politieke en sociale wetenschappen [afd. : sociale wetenschappen] .....                                         | 128                 | 106                 | 26           | 6              | 32            | 7               | 71                 |

(1) (2) (3) Zie de noten bladzijde 148.

## 6. — Onderwijs van het derde niveau (vervolg).

A. Universitaire opleiding <sup>(1)</sup> (vervolg)III. — Aantal studenten naar de hoofdschrijving <sup>(2)</sup> (vervolg).

(Bron: Universitaire Stichting - Jaarverslag.)

| STUDIEAFDELINGEN                                                                                                        | 1972-1973<br>—<br>Totaal | 1973-1974<br>—<br>Totaal | 1974-1975    |                |               |                 | Algemeen<br>totaal |
|-------------------------------------------------------------------------------------------------------------------------|--------------------------|--------------------------|--------------|----------------|---------------|-----------------|--------------------|
|                                                                                                                         |                          |                          | B. M.<br>(8) | Btl. M.<br>(8) | B. Vr.<br>(8) | Btl. Vr.<br>(8) |                    |
| f) Politieke en sociale wetenschappen<br>[richting: politieke wetenschappen<br>(politologie)] .....                     | 68                       | 73                       | 28           | 9              | 8             | —               | 45                 |
| g) Sociologie .....                                                                                                     | 514                      | 494                      | 229          | 59             | 201           | 26              | 515                |
| 2° a) Bestuurswetenschappen .....                                                                                       | 25                       | 23                       | 10           | 2              | 2             | —               | 14                 |
| b) Staats- en bestuurswetenschappen;<br>politieke wetenschappen « administra-<br>tie » .....                            | 82                       | 70                       | 47           | 5              | 9             | —               | 61                 |
| c) Politieke en sociale wetenschappen<br>[richting: politieke wetenschappen<br>(administratieve wetenschappen)] ...     | 49                       | 41                       | 16           | 3              | 5             | —               | 24                 |
| 3° a) Diplomatieke wetenschappen .....                                                                                  | 22                       | 17                       | 10           | —              | 4             | —               | 14                 |
| b) Politieke wetenschappen « internatio-<br>nale betrekkingen » .....                                                   | 131                      | 167                      | 63           | 50             | 42            | 21              | 176                |
| c) Politieke en sociale wetenschappen<br>[richting: politieke wetenschappen<br>(internationale betrekkingen)] .....     | 101                      | 95                       | 27           | 13             | 20            | 9               | 69                 |
| 4° Pers- en communicatiewetenschap; poli-<br>tieke en sociale wetenschappen [richting:<br>communicatiewetenschap] ..... | 226                      | 237                      | 117          | 18             | 95            | 12              | 242                |
| 5° a) Economische wetenschappen .....                                                                                   | 783                      | 859                      | 490          | 125            | 160           | 27              | 802                |
| b) Economische wetenschappen (bedrijfs-<br>economische richting) .....                                                  | 243                      | 156                      | 110          | 1              | 30            | 1               | 142                |
| c) Ekonom. en sociale wetenschappen ..                                                                                  | 80                       | 89                       | 78           | 3              | 12            | —               | 93                 |
| d) Licentiaat en master in economische<br>wetenschappen .....                                                           | 58                       | 65                       | 26           | 16             | 6             | 4               | 52                 |
| e) Graad van licentiaat-doctorandus in<br>de economische wetenschappen .....                                            | 31                       | 25                       | 16           | —              | 2             | —               | 18                 |
| f) Speciale licentie en master in de infor-<br>matika .....                                                             | 39                       | 43                       | 40           | 4              | 5             | —               | 49                 |
| III. — Aanvullend onderwijs:                                                                                            |                          |                          |              |                |               |                 |                    |
| 1° Biezzondere licentie in de ekonometrie ..                                                                            | 17                       | 14                       | 13           | 6              | 5             | —               | 24                 |
| 2° Master in de economische wetenschappen                                                                               | 14                       | 16                       | 4            | 11             | 2             | 1               | 18                 |
| 3° Speciale licentie in de economische sta-<br>tistiek en de ekonometrie .....                                          | 4                        | 2                        | 2            | 1              | —             | —               | 3                  |
| 4° Biezzonder getuigschrift in de statistiek,<br>het operationeel onderzoek en de<br>ekonometrie .....                  | 13                       | 8                        | 6            | —              | 2             | —               | 8                  |
| 5° Speciale licentie in de economische ana-<br>lyse en het economisch beleid .....                                      | 10                       | 6                        | 2            | 16             | —             | —               | 18                 |
| 6° Speciaal diploma in regering en openbaar<br>bestuur .....                                                            | —                        | —                        | 4            | 9              | 1             | —               | 14                 |
| 7° Diploma van Europese studiën .....                                                                                   | 19                       | 26                       | 11           | 4              | 9             | 2               | 26                 |
| 8° Ontwikkelingslanden .....                                                                                            | 38                       | 44                       | 12           | 144            | 4             | 23              | 183                |
| 9° Biezzonder diploma in de audiovisuele<br>kommunikatiemedia .....                                                     | 6                        | 6                        | 6            | —              | 1             | —               | 7                  |
| 10° Demografie .....                                                                                                    | 22                       | 28                       | 3            | 15             | 4             | 8               | 30                 |
| IV. — Arbeidswetenschappen .....                                                                                        | —                        | —                        | 48           | 19             | 12            | 3               | 82                 |
| V. — Aktuariële wetenschappen .....                                                                                     | 40                       | 38                       | 30           | 1              | 4             | —               | 35                 |
| VI. — Koninklijke Militaire School: Divisie « Alle<br>wapens » .....                                                    | 318                      | 299                      | 296          | 21             | —             | —               | 317                |
| <b>Totaal:</b>                                                                                                          | <b>7 644</b>             | <b>7 008</b>             | <b>4 070</b> | <b>1 104</b>   | <b>1 681</b>  | <b>297</b>      | <b>7 152</b>       |

(1) (2) (8) Zie de noten bladzijde 148.

6. — Onderwijs van het derde niveau (vervolg)

A. Universitaire opleiding <sup>(1)</sup> (vervolg)

III. — Aantal studenten naar de hoofdschrijving <sup>(2)</sup> (vervolg).

(Bron : Universitaire Stichting - Jaarverslag.)

| STUDIEAFDELINGEN                                                                                                               | 1972-1973<br>—<br>Totaal | 1973-1974<br>—<br>Totaal | 1974-1975    |                |               |                 | Algemeen<br>totaal |
|--------------------------------------------------------------------------------------------------------------------------------|--------------------------|--------------------------|--------------|----------------|---------------|-----------------|--------------------|
|                                                                                                                                |                          |                          | B. M.<br>(8) | Btl. M.<br>(8) | B. Vr.<br>(8) | Btl. Vr.<br>(8) |                    |
| <b>M. Toegepaste economische wetenschappen en handelswetenschappen.</b>                                                        |                          |                          |              |                |               |                 |                    |
| I. — 1 <sup>o</sup> Handelsingenieur .....                                                                                     | 1 123                    | 1 063                    | 871          | 93             | 77            | 7               | 1 048              |
| 2 <sup>o</sup> Handels- en bedrijfseconomisch ingenieur<br>(in de beleidsinformatika) .....                                    | 113                      | 134                      | 109          | 15             | 3             | —               | 127                |
| II. — 1 <sup>o</sup> Kandidaturen :                                                                                            |                          |                          |              |                |               |                 |                    |
| a) Toegepaste ekonom. wetenschappen ..                                                                                         | 2 150                    | 2 048                    | 1 449        | 87             | 344           | 13              | 1 893              |
| b) Handelseconomie .....                                                                                                       | 248                      | 172                      | 111          | 32             | 24            | 5               | 172                |
| 2 <sup>o</sup> Licenties - Aggr. H.S.O. - Doctoraten :                                                                         |                          |                          |              |                |               |                 |                    |
| a) Toegepaste ekonom. wetenschappen ..                                                                                         | 1 671                    | 1 718                    | 1 093        | 72             | 376           | 15              | 1 556              |
| b) Handelswetenschappen .....                                                                                                  | —                        | —                        | 47           | 1              | 47            | 1               | 96                 |
| c) Bedrijfsbeheer .....                                                                                                        | 134                      | 138                      | 95           | 30             | 18            | 7               | 150                |
| d) Licentie en master in administratie en<br>beheer .....                                                                      | 113                      | 125                      | 72           | 18             | 14            | 3               | 107                |
| III. — a) Handels en financiële wetenschappen ....                                                                             | 5                        | 5                        | 5            | —              | 1             | —               | 6                  |
| b) Master of business administration .....                                                                                     | 66                       | 79                       | 74           | 26             | —             | 6               | 106                |
| c) Speciale licentie in de accountancy en het<br>fiscaal recht .....                                                           | 5                        | 9                        | 18           | —              | —             | —               | 18                 |
| d) Speciale licentie in de marketing en de<br>distributie .....                                                                | 12                       | 9                        | 20           | 1              | —             | —               | 21                 |
| e) Diploma in het zee- en binnenscheepvaart-<br>recht .....                                                                    | 4                        | 11                       | 8            | 2              | —             | —               | 10                 |
| f) Toegepaste economie .....                                                                                                   | 1                        | —                        | —            | —              | —             | —               | —                  |
| IV. — a) Bedrijfseconomie .....                                                                                                | 103                      | 101                      | 73           | 23             | 6             | 2               | 104                |
| b) Toegepaste economische wetenschappen .                                                                                      | 7                        | 16                       | —            | 4              | —             | 1               | 5                  |
| <i>Totaal:</i>                                                                                                                 | <b>5 755</b>             | <b>5 628</b>             | <b>4 045</b> | <b>404</b>     | <b>910</b>    | <b>60</b>       | <b>5 419</b>       |
| <b>N. Pedagogie en psychologie.</b>                                                                                            |                          |                          |              |                |               |                 |                    |
| I. — Kandidaturen :                                                                                                            |                          |                          |              |                |               |                 |                    |
| Pedagogische wetenschappen psychologische<br>wetenschappen, psychologie; psychologische<br>en pedagogische wetenschappen ..... | 2 237                    | 2 290                    | 931          | 91             | 1 122         | 112             | 2 256              |
| II. — Licenties - Aggr. H.S.O. - Doctoraten :                                                                                  |                          |                          |              |                |               |                 |                    |
| 1 <sup>o</sup> Pedagogische wetenschappen .....                                                                                | 354                      | 359                      | 150          | 20             | 192           | 19              | 381                |
| 2 <sup>o</sup> Psychologische wetenschappen, psycho-<br>logie .....                                                            | 874                      | 849                      | 324          | 71             | 419           | 56              | 370                |
| 3 <sup>o</sup> Psychologische en pedagogische weten-<br>schappen .....                                                         | 429                      | 466                      | 207          | 9              | 279           | 21              | 516                |
| 4 <sup>o</sup> Opvoedingswetenschappen .....                                                                                   | 29                       | 37                       | 18           | 1              | 20            | 1               | 40                 |
| 5 <sup>o</sup> Beroepsoriëntering en -selectie .....                                                                           | —                        | —                        | —            | —              | —             | —               | —                  |
| III. — Speciale programma's :                                                                                                  |                          |                          |              |                |               |                 |                    |
| 1 <sup>o</sup> Pedagogische wetenschappen .....                                                                                | 15                       | 17                       | 5            | —              | 6             | —               | 11                 |
| 2 <sup>o</sup> Psychologie .....                                                                                               | 14                       | 17                       | 12           | 1              | 7             | 3               | 23                 |
| IV. — Sociale en kulturele antropologie .....                                                                                  | 3                        | 13                       | 10           | 3              | 7             | —               | 20                 |
| <i>Totaal:</i>                                                                                                                 | <b>3 955</b>             | <b>4 048</b>             | <b>1 657</b> | <b>196</b>     | <b>2 052</b>  | <b>212</b>      | <b>4 117</b>       |

(1) (2) (3) Zie de noten bladzijde 148.



## 6. — Onderwijs van het derde niveau (vervolg)

A. Universitaire opleiding <sup>(1)</sup> (vervolg)III. — Aantal studenten naar de hoofdschrijving <sup>(2)</sup> (vervolg).

(Bron : Universitaire Stichting - Jaarverslag.)

| STUDIEAFDELINGEN                                                                                                                                               | 1972-1973<br>—<br>Totaal | 1973-1974<br>—<br>Totaal | 1974-1975     |                |               |                 | Algemeen<br>totaal |
|----------------------------------------------------------------------------------------------------------------------------------------------------------------|--------------------------|--------------------------|---------------|----------------|---------------|-----------------|--------------------|
|                                                                                                                                                                |                          |                          | B. M.<br>(8)  | Btl. M.<br>(8) | B. Vr.<br>(8) | Btl. Vr.<br>(8) |                    |
| <b>O. Interfakultaire centra.</b>                                                                                                                              |                          |                          |               |                |               |                 |                    |
| I. — Instituut van de arbeid .....                                                                                                                             | 163                      | 158                      | 17            | 17             | 10            | 5               | 49                 |
| II. — Instituut voor Statistiek .....                                                                                                                          | 19                       | 18                       | 9             | 2              | 8             | —               | 19                 |
| III. — Interfakultair Instituut voor zuivere en<br>toegepaste Wiskunde .....                                                                                   | —                        | —                        | 1             | —              | 1             | —               | 2                  |
| IV. — Interfakultair Centrum voor Nucleaire<br>Wetenschappen; Interfakultair Instituut<br>voor Nucleaire Wetenschappen en voor<br>Radioprotectie .....         | 48                       | 34                       | 39            | 2              | 1             | —               | 42                 |
| V. — Interfakultair Instituut voor Toegepaste<br>Natuurwetenschappen .....                                                                                     | 40                       | 40                       | 16            | 6              | 4             | —               | 26                 |
| VI. — Hoger Instituut voor Stedebouw, Ruimte-<br>lijke Ordening en Ontwikkeling; Inter-<br>fakultair Instituut voor Stedebouw en<br>Ruimtelijke Ordening ..... | 72                       | 81                       | 48            | 4              | 5             | —               | 57                 |
| VII. — Instituut voor Europese Studiën .....                                                                                                                   | 51                       | 38                       | 14            | 28             | 7             | 10              | 59                 |
| VIII. — Interfakultair Studie- en Vormingscentrum<br>voor Ontwikkelingssamenwerking .....                                                                      | 25                       | 19                       | 11            | 5              | 2             | 1               | 19                 |
| IX. — Interfakultair Centrum voor de Studie van<br>Lucht-, Bodem- en Waterverontreiniging .                                                                    | 32                       | 33                       | 20            | 2              | 3             | —               | 25                 |
| X. — Leefmilieu .....                                                                                                                                          | —                        | —                        | 15            | 3              | 6             | —               | 24                 |
| XI. — Sanitaire genie .....                                                                                                                                    | —                        | —                        | 5             | —              | —             | —               | 5                  |
| XII. — Interfakultair Centrum voor Informatika .                                                                                                               | —                        | 1                        | 18            | —              | 4             | —               | 22                 |
| XIII. — Departement voor linguïstiek .....                                                                                                                     | 11                       | 11                       | 4             | 1              | —             | 1               | 6                  |
| <i>Totaal:</i>                                                                                                                                                 | <b>461</b>               | <b>433</b>               | <b>217</b>    | <b>70</b>      | <b>51</b>     | <b>17</b>       | <b>355</b>         |
| <i>Algemeen totaal:</i>                                                                                                                                        | <b>78 332</b>            | <b>79 477</b>            | <b>47 332</b> | <b>7 244</b>   | <b>24 279</b> | <b>2 125</b>    | <b>80 980</b>      |

## IV. Evolutie, in percent, van de studentenbevolking naar geslacht, nationaliteit en taalstelsel.

|                              | 1969-1970     | 1970-1971     | 1971-1972     | 1972-1973     | 1973-1974     | 1974-1975     |
|------------------------------|---------------|---------------|---------------|---------------|---------------|---------------|
| Belgische mannen .....       | 64,04         | 62,34         | 61,02         | 59,84         | 59,37         | 58,45         |
| Buitenlandse mannen .....    | 8,31          | 9,06          | 9,44          | 9,70          | 8,92          | 8,95          |
| Belgische vrouwen .....      | 25,54         | 26,20         | 26,91         | 27,99         | 29,17         | 29,98         |
| Buitenlandse vrouwen .....   | 2,11          | 2,40          | 2,63          | 2,47          | 2,54          | 2,62          |
| <i>Totaal:</i>               | <b>100,00</b> | <b>100,00</b> | <b>100,00</b> | <b>100,00</b> | <b>100,00</b> | <b>100,00</b> |
| Frans taalstelsel .....      | 53,77         | 53,80         | 53,98         | 52,83         | 52,35         | 51,73         |
| Nederlands taalstelsel ..... | 46,23         | 46,20         | 46,02         | 47,17         | 47,65         | 48,27         |
| <i>Totaal:</i>               | <b>100,00</b> | <b>100,00</b> | <b>100,00</b> | <b>100,00</b> | <b>100,00</b> | <b>100,00</b> |

(1) (2) (8) Zie de noten bladzijde 148.

6. — Onderwijs van het derde niveau. (vervolg)

A. Universitaire opleiding <sup>(1)</sup> (vervolg)

V. Totaal aantal einddiploma's per studieafdeling (1964-65 tot 1973-74)

(Bron : Universitaire Stichting - Jaarverslag.)

|                                                                    | 1963-1964    | 1964-1965    | 1965-1966    | 1966-1967    | 1967-1968    | 1968-1969    | 1969-1970     | 1970-1971     | 1971-1972     | 1972-1973     | 1973-1974     |
|--------------------------------------------------------------------|--------------|--------------|--------------|--------------|--------------|--------------|---------------|---------------|---------------|---------------|---------------|
| Religieuze wetenschappen .....                                     | 84           | 92           | 74           | 112          | 126          | 130          | 85            | 119           | 186           | 137           | 152           |
| Wijsbegeerte (Sint-Thomasschool)                                   | 40           | 57           | 41           | 47           | 53           | 63           | 66            | 62            | 68            | 51            | 41            |
| Letteren en wijsbegeerte en b.a. ....                              | 1 159        | 1 136        | 1 280        | 1 377        | 1 607        | 1 973        | 2 119         | 1 975         | 2 213         | 2 185         | 2 244         |
| Rechten en b.a. ....                                               | 491          | 523          | 585          | 564          | 626          | 813          | 992           | 1 124         | 1 214         | 1 214         | 1 298         |
| Wetenschappen .....                                                | 1 184        | 1 220        | 1 162        | 1 397        | 1 505        | 1 753        | 1 943         | 1 769         | 1 808         | 1 760         | 1 945         |
| Geneeskunde en b.a. ....                                           | 693          | 748          | 897          | 864          | 861          | 921          | 965           | 1 035         | 1 194         | 1 286         | 1 407         |
| Farmacie .....                                                     | 180          | 222          | 204          | 199          | 250          | 248          | 339           | 445           | 518           | 560           | 591           |
| Lichamelijke opvoeding .....                                       | 294          | 295          | 234          | 236          | 245          | 250          | 228           | 363           | 416           | 548           | 596           |
| Diergeneeskunde .....                                              | 69           | 67           | 48           | 39           | 47           | 54           | 69            | 82            | 115           | 154           | 171           |
| Toegepaste wetenschappen .....                                     | 683          | 634          | 677          | 767          | 805          | 887          | 937           | 998           | 1 001         | 1 005         | 992           |
| Landbouwkunde .....                                                | 81           | 112          | 112          | 119          | 139          | 149          | 178           | 247           | 259           | 272           | 252           |
| Sociale, politieke en economische wetenschappen .....              | 350          | 397          | 489          | 545          | 658          | 706          | 831           | 997           | 1 040         | 1 096         | 1 313         |
| Toegepaste economische wetenschappen en handelswetenschappen ..... | 568          | 631          | 743          | 819          | 995          | 833          | 969           | 1 001         | 1 176         | 1 073         | 1 115         |
| Pedagogie en psychologie .....                                     | 191          | 229          | 271          | 314          | 440          | 445          | 566           | 506           | 597           | 655           | 662           |
| Interfakultaire centra .....                                       | 75           | 102          | 114          | 109          | 115          | 125          | 64            | 96            | 149           | 133           | 93            |
| <b>Totaal :</b>                                                    | <b>6 142</b> | <b>6 465</b> | <b>6 931</b> | <b>7 508</b> | <b>8 472</b> | <b>9 350</b> | <b>10 351</b> | <b>10 819</b> | <b>11 954</b> | <b>12 129</b> | <b>12 872</b> |

VI. Indeling van de gediplomeerden per studieafdeling, geslacht en nationaliteit (belgen en vreemdelingen)

|                                                                    | 1963-1964 (2) |         |        |          | 1972-1973 (2) |         |        |          | 1973-1974 (2) |         |        |          |
|--------------------------------------------------------------------|---------------|---------|--------|----------|---------------|---------|--------|----------|---------------|---------|--------|----------|
|                                                                    | B. M.         | Btl. M. | B. Vr. | Btl. Vr. | B. M.         | Btl. M. | B. Vr. | Btl. Vr. | B. M.         | Btl. M. | B. Vr. | Btl. Vr. |
| Religieuze wetenschappen .....                                     | 39            | 39      | 6      | —        | 58            | 43      | 31     | 5        | 64            | 42      | 39     | 7        |
| Wijsbegeerte (Sint-Thomasschool) .....                             | 10            | 28      | —      | 2        | 9             | 35      | 3      | 4        | 9             | 26      | 1      | 5        |
| Letteren en wijsbegeerte en b.a. ....                              | 671           | 16      | 466    | 6        | 923           | 56      | 1 175  | 31       | 915           | 50      | 1 246  | 33       |
| Rechten en b.a. ....                                               | 403           | 28      | 59     | 1        | 862           | 56      | 282    | 14       | 908           | 62      | 318    | 10       |
| Wetenschappen .....                                                | 820           | 40      | 317    | 7        | 999           | 75      | 665    | 21       | 1 124         | 65      | 731    | 25       |
| Geneeskunde en b.a. ....                                           | 545           | 62      | 83     | 3        | 897           | 114     | 250    | 25       | 989           | 107     | 294    | 17       |
| Farmacie .....                                                     | 97            | 2       | 80     | 1        | 249           | 13      | 289    | 9        | 258           | 13      | 310    | 10       |
| Lichamelijke opvoeding .....                                       | 213           | 6       | 73     | 2        | 312           | 5       | 231    | 0        | 319           | 16      | 257    | 4        |
| Diergeneeskunde .....                                              | 53            | 16      | —      | —        | 121           | 14      | 18     | 1        | 141           | 18      | 12     | 0        |
| Toegepaste wetenschappen .....                                     | 647           | 31      | 4      | 1        | 889           | 94      | 16     | 6        | 889           | 80      | 21     | 2        |
| Landbouwkunde .....                                                | 75            | 5       | 1      | —        | 215           | 33      | 21     | 3        | 190           | 49      | 12     | 1        |
| Sociale, politieke en economische wetenschappen .....              | 215           | 68      | 60     | 7        | 593           | 144     | 331    | 28       | 745           | 178     | 347    | 43       |
| Toegepaste economische wetenschappen en handelswetenschappen ..... | 436           | 34      | 98     | —        | 768           | 76      | 216    | 13       | 788           | 68      | 247    | 12       |
| Pedagogie en psychologie .....                                     | 111           | 8       | 70     | 2        | 286           | 23      | 332    | 14       | 285           | 32      | 328    | 17       |
| Interfakultaire centra .....                                       | 46            | 25      | 3      | 1        | 78            | 30      | 12     | 13       | 57            | 23      | 11     | 2        |

(1) De cijfers hebben betrekking op de 17, nadien 19, instellingen van universitair niveau.

(2) B. M. = Belgische mannen ; Btl. M. = Buitenlandse mannen ; B. Vr. = Belgische vrouwen ; Btl. Vr. = Buitenlandse vrouwen.

## 6. — Onderwijs van het derde niveau. (vervolg)

## B. Hoger technisch onderwijs.

## I. Inschrijvingen naar geslacht en taalstelsel van de leerlingen.

| JAREN               | TAALSTELSEL |         |        |            |         |        | Totaal  |         |        |
|---------------------|-------------|---------|--------|------------|---------|--------|---------|---------|--------|
|                     | Frans       |         |        | Nederlands |         |        | Jongens | Meisjes | Totaal |
|                     | Jongens     | Meisjes | Totaal | Jongens    | Meisjes | Totaal |         |         |        |
| 1963-1964 .....     | 4 707       | 2 877   | 7 584  | 6 975      | 2 991   | 9 966  | 11 682  | 5 868   | 17 550 |
| 1964-1965 .....     | 5 409       | 3 561   | 8 970  | 8 020      | 3 970   | 11 990 | 13 429  | 7 531   | 20 960 |
| 1965-1966 .....     | 6 064       | 3 886   | 9 950  | 9 093      | 4 879   | 13 972 | 15 157  | 8 765   | 23 922 |
| 1966-1967 .....     | 6 778       | 4 878   | 11 656 | 10 249     | 5 829   | 16 078 | 17 027  | 10 707  | 27 734 |
| 1967-1968 .....     | 7 356       | 5 543   | 12 899 | 11 528     | 6 865   | 18 393 | 18 884  | 12 408  | 31 292 |
| 1968-1969 .....     | 10 232      | 7 955   | 18 187 | 12 212     | 8 285   | 20 497 | 22 444  | 16 240  | 38 684 |
| 1969-1970 .....     | 10 632      | 8 666   | 19 298 | 12 836     | 9 328   | 22 164 | 23 468  | 17 994  | 41 462 |
| 1970-1971 .....     | 10 295      | 8 765   | 19 060 | 13 747     | 10 391  | 24 138 | 24 042  | 19 156  | 43 198 |
| 1971-1972 (*) ..... | 9 329       | 7 757   | 17 086 | 14 388     | 11 208  | 25 596 | 23 717  | 18 965  | 42 682 |
| 1972-1973 (*) ..... | 11 353      | 8 949   | 20 302 | 15 612     | 12 321  | 27 933 | 26 965  | 21 270  | 48 235 |
| 1973-1974 (*) ..... | 11 825      | 9 588   | 21 413 | 17 182     | 12 812  | 29 994 | 29 007  | 22 400  | 51 407 |
| 1974-1975 (*) ..... | 12 268      | 9 770   | 22 038 | 16 767     | 12 973  | 29 740 | 29 035  | 22 743  | 51 778 |

## II. Inschrijvingen naar inrichtende macht van het onderwijs.

| INRICHTENDE MACHT   | 1969-1970     | 1970-1971     |               |               | 1971-1972<br>(*) | 1972-1973<br>(*) | 1973-1974<br>(*) | 1974-1975<br>(*) |
|---------------------|---------------|---------------|---------------|---------------|------------------|------------------|------------------|------------------|
|                     |               | Jongens       | Meisjes       | Totaal        |                  |                  |                  |                  |
| Staat .....         | 7 549         | 5 018         | 2 749         | 7 767         | 7 197            | 8 301            | 8 884            | 8 983            |
| Provincies .....    | 5 588         | 2 596         | 2 947         | 5 543         | 6 671            | 6 638            | 6 903            | 7 782            |
| Gemeenten .....     | 2 708         | 1 819         | 1 324         | 3 143         | 3 282            | 3 839            | 4 572            | 4 594            |
| Particulieren ..... | 25 617        | 14 609        | 12 136        | 26 745        | 25 532           | 29 457           | 31 048           | 30 419           |
| <i>Totaal:</i>      | <b>41 462</b> | <b>24 042</b> | <b>19 156</b> | <b>43 198</b> | <b>42 682</b>    | <b>48 235</b>    | <b>51 407</b>    | <b>51 778</b>    |

6. — Onderwijs van het derde niveau. (vervolg)

B. — Hoger technisch onderwijs. (vervolg)

III. Inschrijvingen per studieafdeling.

| STUDIEAFDELING                              | 1967-1968     | 1968-1969     | 1969-1970     |
|---------------------------------------------|---------------|---------------|---------------|
| Landbouwkunde .....                         | 585           | 432           | 535           |
| Nijverheid .....                            | 6             | 415           | 84            |
| Mijnbouw .....                              | 2             | —             | 8             |
| Metaal .....                                | 20            | 33            | 16            |
| Mechanica .....                             | 3 202         | 3 119         | 3 067         |
| Elektriciteit .....                         | 2 570         | 2 428         | 2 243         |
| Regeltechniek .....                         | 396           | 517           | 1 137         |
| Textiel .....                               | 221           | 189           | 175           |
| Openbare werken .....                       | 997           | 824           | 852           |
| Hout .....                                  | 2             | —             | —             |
| Scheikunde .....                            | 2 930         | 2 441         | 3 884         |
| Kleding .....                               | 33            | 56            | 49            |
| Plastische kunsten .....                    | 1 226         | 1 346         | 1 449         |
| Vervoer .....                               | 257           | 267           | 267           |
| Militair onderwijs .....                    | 395           | —             | —             |
| Bouwkunde .....                             | 1 384         | 1 719         | 1 865         |
| Sierkunsten .....                           | 10            | 102           | 165           |
| Fotografie-cinematografie .....             | 213           | 347           | 236           |
| Boekbedrijf .....                           | 98            | 128           | 53            |
| Handel .....                                | 4 331         | 9 524         | 10 046        |
| Administratie .....                         | 257           | 356           | 627           |
| Organisatie .....                           | 239           | 94            | 133           |
| Collectiviteiten .....                      | 203           | 161           | 290           |
| Paramedische diensten .....                 | 7 881         | 10 170        | 9 794         |
| Maatschappelijk dienstbetoon .....          | 3 623         | 3 909         | 3 449         |
| Algemene en voorbereidende afdelingen ..... | 211           | 107           | 572           |
| Sociale studies .....                       | —             | —             | 466           |
| <b>Totaal:</b>                              | <b>31 292</b> | <b>38 684</b> | <b>41 462</b> |

## 6. — Onderwijs van het derde niveau. (vervolg)

## B. Hoger technisch onderwijs. (vervolg)

## IV. Door de scholen en de centrale examencommissie afgeleverde diploma's.

| STUDIEAFDELINGEN                                                              | 1963         | 1964         | 1965         | 1966         | 1967         | 1968         | 1969         |
|-------------------------------------------------------------------------------|--------------|--------------|--------------|--------------|--------------|--------------|--------------|
| <i>Door de scholen afgeleverde diploma's:</i>                                 |              |              |              |              |              |              |              |
| Technisch ingenieur .....                                                     | 1 187        | 1 304        | 1 394        | 1 629        | 1 785        | 1 688        | 1 821        |
| Architect (1) .....                                                           | 110          | 147          | 130          | 135          | 141          | 186          | 89           |
| Militair onderwijs<br>(afdeling « Alle wapens »)* .....                       | 61           | ..           | 49           | 45           | 34           | —            | —            |
| Koopvaardij en radionavigatie .....                                           | 229          | 201          | 217          | 172          | 211          | 255          | 54           |
| Andere technische diploma's .....                                             | 298          | 281          | 522          | 696          | 796          | 931          | 1 176        |
| Toegepaste kunsten .....                                                      | 112          | 121          | 17           | 61           | 34           | 50           | 43           |
| Handel en administratie .....                                                 | 441          | 551          | 643          | 884          | 1 235        | 2 149        | 2 426        |
| Paramedische studiën .....                                                    | 724          | 831          | 940          | 1 067        | 1 414        | 1 368        | 1 617        |
| Maatschappelijk(e) assistent(e) .....                                         | 522          | 580          | 481          | 533          | 856          | 512          | 633          |
| Andere .....                                                                  | 55           | 10           | 72           | 94           | 64           | 60           | 248          |
| <b>Totaal:</b>                                                                | <b>3 739</b> | <b>4 026</b> | <b>4 465</b> | <b>5 316</b> | <b>6 570</b> | <b>7 199</b> | <b>8 107</b> |
| <i>Door de centrale examencommissie afgeleverde diploma's:</i>                |              |              |              |              |              |              |              |
| Technisch ingenieur ** .....                                                  | 43           | 88           | 13           | —            | 1            | 2            | 5            |
| Gegradueerde in kinesie en logopedie ....                                     | 37           | 2            | 64           | —            | 3            | 25           | —            |
| Meetkundig schatter van onroerende goederen .....                             | 41           | 51           | 51           | —            | 59           | 89           | 77           |
| Licentiaat in handel, financiële, consulaire en maritieme wetenschappen ..... | —            | 2            | 7            | —            | 4            | 7            | 3            |
| Gegradueerde verpleegster .....                                               | 11           | —            | 32           | —            | 6            | 13           | 16           |
| <b>Totaal:</b>                                                                | <b>132</b>   | <b>143</b>   | <b>167</b>   | <b>—</b>     | <b>73</b>    | <b>136</b>   | <b>101</b>   |
| <b>Algemeen totaal:</b>                                                       | <b>3 871</b> | <b>4 169</b> | <b>4 632</b> | <b>—</b>     | <b>6 643</b> | <b>7 335</b> | <b>8 208</b> |

(1) Met inbegrip van de diploma's uitgerekte door de scholen die afhangen van het Bestuur van Kunsten en Letteren.

\* vanaf 1968 is het militair onderwijs begrepen in de universitaire stichting.

\*\* voor 1967-1968 zijn de cijfers voor de nederlandstalige ingenieurs niet medegedeeld.

6. — Onderwijs van het derde niveau. (vervolg)

C. Normaalonderwijs (Opleiding van het onderwijzend personeel).

I. Schoolbevolking naar geslacht en taalstelsel.

| JAREN                                      | Frans   |         |        | Nederlands |         |        | Totaal  |         |        |
|--------------------------------------------|---------|---------|--------|------------|---------|--------|---------|---------|--------|
|                                            | Jongens | Meisjes | Totaal | Jongens    | Meisjes | Totaal | Jongens | Meisjes | Totaal |
| <b>Middelb. normaalonderwijs.</b>          |         |         |        |            |         |        |         |         |        |
| 1963-1964 .....                            | 1 585   | 1 867   | 3 452  | 2 044      | 2 098   | 4 142  | 3 629   | 3 965   | 7 594  |
| 1964-1965 .....                            | 1 359   | 1 828   | 3 187  | 1 618      | 1 960   | 3 578  | 2 977   | 3 788   | 6 765  |
| 1965-1966 .....                            | 1 225   | 1 825   | 3 050  | 1 216      | 1 770   | 2 986  | 2 441   | 3 595   | 6 036  |
| 1966-1967 .....                            | 1 073   | 1 721   | 2 794  | 994        | 1 515   | 2 509  | 2 067   | 3 236   | 5 303  |
| 1967-1968 .....                            | 959     | 1 548   | 2 507  | 869        | 1 385   | 2 254  | 1 828   | 2 933   | 4 761  |
| 1968-1969 .....                            | 839     | 1 269   | 2 108  | 789        | 1 403   | 2 192  | 1 628   | 2 672   | 4 300  |
| 1969-1970 .....                            | 722     | 1 121   | 1 843  | 740        | 1 315   | 2 055  | 1 462   | 2 436   | 3 898  |
| 1970-1971 .....                            | 802     | 1 341   | 2 143  | 858        | 1 573   | 2 431  | 1 660   | 2 914   | 4 574  |
| 1971-1972 .....                            | 1 105   | 1 749   | 2 854  | 1 173      | 2 063   | 3 236  | 2 278   | 3 812   | 6 090  |
| 1972-1973 (*) .....                        | 1 443   | 2 390   | 3 833  | 1 757      | 2 882   | 4 639  | 3 200   | 5 272   | 8 472  |
| 1973-1974 (*) .....                        | 1 567   | 2 904   | 4 471  | 2 270      | 3 696   | 5 966  | 3 837   | 6 600   | 10 437 |
| 1974-1975 (*) .....                        | 1 680   | 3 237   | 4 917  | 2 193      | 3 472   | 5 665  | 3 873   | 6 709   | 10 582 |
| <b>Middelbaar techn. normaalonderwijs.</b> |         |         |        |            |         |        |         |         |        |
| 1963-1964 .....                            | 234     | 1 281   | 1 515  | 418        | 1 969   | 2 387  | 652     | 3 250   | 3 902  |
| 1964-1965 .....                            | 280     | 1 220   | 1 500  | 408        | 1 913   | 2 321  | 688     | 3 133   | 3 821  |
| 1965-1966 .....                            | 296     | 1 283   | 1 579  | 330        | 1 744   | 2 074  | 626     | 3 027   | 3 653  |
| 1966-1967 .....                            | 252     | 1 128   | 1 380  | 240        | 1 374   | 1 614  | 492     | 2 502   | 2 994  |
| 1967-1968 .....                            | 213     | 1 135   | 1 348  | 289        | 1 356   | 1 645  | 502     | 2 491   | 2 993  |
| 1968-1969 .....                            | 192     | 985     | 1 177  | 187        | 1 156   | 1 343  | 379     | 2 141   | 2 520  |
| 1969-1970 .....                            | 195     | 875     | 1 070  | 168        | 1 030   | 1 198  | 363     | 1 905   | 2 268  |
| 1970-1971 .....                            | 157     | 694     | 851    | 144        | 984     | 1 128  | 301     | 1 678   | 1 979  |
| 1971-1972 (*) .....                        | 188     | 679     | 867    | 144        | 976     | 1 120  | 332     | 1 655   | 1 987  |
| 1972-1973 (*) .....                        | 182     | 610     | 792    | 301        | 955     | 1 256  | 483     | 1 565   | 2 048  |
| 1973-1974 (*) .....                        | 198     | 558     | 756    | 371        | 894     | 1 265  | 569     | 1 452   | 2 021  |
| 1974-1975 (*) .....                        | 253     | 675     | 928    | 438        | 931     | 1 369  | 691     | 1 606   | 2 297  |

II. Schoolbevolking naar de inrichtende macht van het onderwijs.

| INRICHTENDE MACHT                          | 1970-1971    |              |              | 1971-1972       |                 |                 | 1972-1973 (*) | 1973-1974 (*) | 1974-1975 (*) |
|--------------------------------------------|--------------|--------------|--------------|-----------------|-----------------|-----------------|---------------|---------------|---------------|
|                                            | Jongens      | Meisjes      | Totaal       | Jongens         | Meisjes         | Totaal          |               |               |               |
| <b>Middelbaar normaalonderwijs.</b>        |              |              |              |                 |                 |                 |               |               |               |
| Staat .....                                | 642          | 911          | 1 553        | 980             | 1 401           | 2 381           | 3 464         | 4 170         | 4 310         |
| Provincies .....                           | 222          | 164          | 386          | 304             | 213             | 517             | 590           | 892           | 695           |
| Gemeenten .....                            | 154          | 186          | 340          | 208             | 287             | 495             | 924           | 894           | 1 232         |
| Particulieren .....                        | 642          | 1 653        | 2 295        | 786             | 1 911           | 2 697           | 3 494         | 4 481         | 4 345         |
| <i>Totaal:</i>                             | <b>1 660</b> | <b>2 914</b> | <b>4 574</b> | <b>2 278</b>    | <b>3 812</b>    | <b>6 090</b>    | <b>8 472</b>  | <b>10 437</b> | <b>10 582</b> |
| <b>Middelbaar techn. normaalonderwijs.</b> |              |              |              |                 |                 |                 |               |               |               |
| Staat .....                                | 73           | 176          | 249          | 76(*)           | 148(*)          | 224(*)          | 280           | 231           | 231           |
| Provincies .....                           | 54           | 155          | 209          | 64(*)           | 143(*)          | 207(*)          | 223           | 229           | 422           |
| Gemeenten .....                            | 33           | 205          | 238          | 29(*)           | 187(*)          | 216(*)          | 209           | 242           | 286           |
| Particulieren .....                        | 141          | 1 142        | 1 283        | 163(*)          | 1 177(*)        | 1 340(*)        | 1 336         | 1 319         | 1 358         |
| <i>Totaal:</i>                             | <b>301</b>   | <b>1 678</b> | <b>1 979</b> | <b>332(*)</b>   | <b>1 655(*)</b> | <b>1 987(*)</b> | <b>2 048</b>  | <b>2 021</b>  | <b>2 297</b>  |
| <i>Algemeen totaal:</i>                    | <b>1 961</b> | <b>4 592</b> | <b>6 553</b> | <b>2 610(*)</b> | <b>5 467(*)</b> | <b>8 077(*)</b> | <b>10 520</b> | <b>12 458</b> | <b>12 879</b> |

## 6. — Onderwijs van het derde niveau. (vervolg)

## C. Normaalonderwijs (Opleiding van het onderwijzend personeel). (vervolg)

## III. Schoolbevolking naar de studieafdeling.

| STUDIEAFDELINGEN                              | 1968-1969    | 1969-1970    | 1970-1971    |              |              | 1971-1972        |                  |                  |
|-----------------------------------------------|--------------|--------------|--------------|--------------|--------------|------------------|------------------|------------------|
|                                               |              |              | Jongens      | Meisjes      | Totaal       | Jongens          | Meisjes          | Totaal           |
| <b>Middelbaar normaalonderwijs.</b>           |              |              |              |              |              |                  |                  |                  |
| Afdeling moedertaal en geschiedenis ..        | 583          | 513          | 224          | 364          | 588          | 315              | 435              | 750              |
| Afdeling moderne talen .....                  | 622          | 516          | 197          | 362          | 559          | 259              | 472              | 731              |
| Afdeling Nederlands-Engels .....              | 802          | 765          | 310          | 521          | 831          | 434              | 723              | 1 157            |
| Afdeling Frans-Geschiedenis .....             | 387          | 297          | 102          | 249          | 351          | 116              | 298              | 414              |
| Afdeling Wiskunde .....                       | 822          | 679          | 276          | 507          | 783          | 384              | 636              | 1 020            |
| Afdeling aardrijkskunde .....                 | 372          | 364          | 143          | 265          | 408          | 234              | 386              | 620              |
| Afdeling licham. opvoeding-biologie ..        | 588          | 656          | 332          | 591          | 923          | 454              | 814              | 1 268            |
| Afdeling plastische kunsten .....             | 124          | 108          | 76           | 55           | 131          | 82               | 48               | 130              |
| <i>Totaal:</i>                                | <b>4 300</b> | <b>3 898</b> | <b>1 660</b> | <b>2 914</b> | <b>4 574</b> | <b>2 278</b>     | <b>3 812</b>     | <b>6 090</b>     |
| <b>Middelbaar technisch normaalonderwijs.</b> |              |              |              |              |              |                  |                  |                  |
| <i>Totaal:</i>                                | <b>2 520</b> | <b>2 268</b> | <b>301</b>   | <b>1 678</b> | <b>1 979</b> | <b>332 (*)</b>   | <b>1 655 (*)</b> | <b>1 987 (*)</b> |
| <i>Algemeen totaal:</i>                       | <b>6 820</b> | <b>6 166</b> | <b>1 961</b> | <b>4 592</b> | <b>6 553</b> | <b>2 610 (*)</b> | <b>5 467 (*)</b> | <b>8 077 (*)</b> |

## IV. Einddiploma's.

| DIPLOMA'S                                      | 1963-1964    | 1964-1965    | 1965-1966    | 1966-1967  |              |              | 1967-1968  |              |              |
|------------------------------------------------|--------------|--------------|--------------|------------|--------------|--------------|------------|--------------|--------------|
|                                                |              |              |              | Jongens    | Meisjes      | Totaal       | Jongens    | Meisjes      | Totaal       |
| <b>Middelb. normaalonderwijs.</b>              |              |              |              |            |              |              |            |              |              |
| Diploma's uitgereikt door de scholen .....     | 2 749        | 2 593        | 2 371        | 787        | 1 342        | 2 129        | 706        | 1 319        | 2 025        |
| Diploma's uitgereikt door de centr. examencom. | 62           | 15           | 17           | 5          | 9            | 14           | 7          | 11           | 18           |
| <i>Totaal:</i>                                 | <b>2 811</b> | <b>2 608</b> | <b>2 388</b> | <b>792</b> | <b>1 351</b> | <b>2 143</b> | <b>713</b> | <b>1 330</b> | <b>2 043</b> |
| <b>Middelbaar technisch normaalonderwijs.</b>  |              |              |              |            |              |              |            |              |              |
| Diploma's uitgereikt door de scholen .....     | 1 222        | 1 473        | 1 391        | 140        | 1 010        | 1 150        | 122        | 902          | 1 024        |
| <i>Algemeen totaal:</i>                        | <b>4 033</b> | <b>4 081</b> | <b>3 779</b> | <b>932</b> | <b>2 361</b> | <b>3 293</b> | <b>835</b> | <b>2 232</b> | <b>3 067</b> |

## 7. — Kunstonderwijs.

### A. Beeldende kunsten (Onderwijs met volledig leerplan).

#### I. Schoolbevolking naar geslacht en taalstelsel.

| JAREN                                                           | Frans   |         |        | Nederlands |         |        | Totaal  |         |        |
|-----------------------------------------------------------------|---------|---------|--------|------------|---------|--------|---------|---------|--------|
|                                                                 | Jongens | Meisjes | Totaal | Jongens    | Meisjes | Totaal | Jongens | Meisjes | Totaal |
| <b>Hogere graad van het secundair onderwijs.</b><br>(2° niveau) |         |         |        |            |         |        |         |         |        |
| 1963-1964 .....                                                 | 367     | 216     | 583    | 770        | 324     | 1 094  | 1 137   | 540     | 1 677  |
| 1964-1965 .....                                                 | 371     | 218     | 589    | 835        | 326     | 1 161  | 1 206   | 544     | 1 750  |
| 1965-1966 .....                                                 | 396     | 262     | 658    | 867        | 357     | 1 224  | 1 263   | 619     | 1 882  |
| 1966-1967 .....                                                 | 397     | 292     | 689    | 884        | 338     | 1 222  | 1 281   | 630     | 1 911  |
| 1967-1968 .....                                                 | 343     | 280     | 623    | 867        | 359     | 1 226  | 1 210   | 639     | 1 849  |
| 1968-1969 .....                                                 | 351     | 262     | 613    | 853        | 365     | 1 218  | 1 204   | 627     | 1 831  |
| 1969-1970 .....                                                 | 349     | 270     | 619    | 783        | 220     | 1 003  | 1 132   | 490     | 1 622  |
| 1970-1971 * .....                                               | 320     | 257     | 577    | 780        | 220     | 1 000  | 1 100   | 477     | 1 577  |
| <b>Hogere graad.</b><br>(3° niveau)                             |         |         |        |            |         |        |         |         |        |
| 1963-1964 .....                                                 | 512     | 219     | 731    | 576        | 156     | 732    | 1 088   | 375     | 1 463  |
| 1964-1965 .....                                                 | 577     | 246     | 823    | 505        | 153     | 658    | 1 082   | 399     | 1 481  |
| 1965-1966 .....                                                 | 657     | 259     | 916    | 484        | 189     | 673    | 1 141   | 448     | 1 589  |
| 1966-1967 .....                                                 | 653     | 290     | 943    | 555        | 230     | 785    | 1 208   | 520     | 1 728  |
| 1967-1968 .....                                                 | 636     | 284     | 920    | 570        | 241     | 811    | 1 206   | 525     | 1 731  |
| 1968-1969 .....                                                 | 687     | 314     | 1 001  | 640        | 287     | 927    | 1 327   | 601     | 1 928  |
| 1969-1970 .....                                                 | 697     | 295     | 992    | 737        | 293     | 1 030  | 1 434   | 588     | 2 022  |
| 1970-1971 * .....                                               | 688     | 318     | 1 006  | 737        | 293     | 1 030  | 1 425   | 611     | 2 036  |

#### II. Schoolbevolking naar de inrichtende macht van het onderwijs.

| INRICHTENDE MACHT                                               | 1967-1968    | 1968-1969    | 1969-1970    |              |              | 1970-1971    |              |              |
|-----------------------------------------------------------------|--------------|--------------|--------------|--------------|--------------|--------------|--------------|--------------|
|                                                                 |              |              | Jongens      | Meisjes      | Totaal       | Jongens      | Meisjes      | Totaal       |
| <b>Hogere graad van het secundair onderwijs.</b><br>(2° niveau) |              |              |              |              |              |              |              |              |
| Staat .....                                                     | 302          | 303          | 71           | 59           | 130          | 70           | 59           | 129          |
| Provincies .....                                                | 420          | 439          | 395          | 52           | 447          | 394          | 52           | 446          |
| Gemeenten .....                                                 | 1 127        | 1 089        | 666          | 379          | 1 045        | 636          | 366          | 1 002        |
| <b>Totaal:</b>                                                  | <b>1 849</b> | <b>1 831</b> | <b>1 132</b> | <b>490</b>   | <b>1 622</b> | <b>1 100</b> | <b>477</b>   | <b>1 577</b> |
| <b>Hogere graad.</b><br>(3° niveau)                             |              |              |              |              |              |              |              |              |
| Staat .....                                                     | 582          | 713          | 494          | 209          | 703          | 506          | 221          | 727          |
| Provincies .....                                                | 203          | 223          | 243          | 91           | 334          | 243          | 91           | 334          |
| Gemeenten .....                                                 | 946          | 992          | 697          | 288          | 985          | 676          | 299          | 975          |
| <b>Totaal:</b>                                                  | <b>1 731</b> | <b>1 928</b> | <b>1 434</b> | <b>588</b>   | <b>2 022</b> | <b>1 425</b> | <b>611</b>   | <b>2 036</b> |
| <b>Algemeen totaal:</b>                                         | <b>3 580</b> | <b>3 759</b> | <b>2 566</b> | <b>1 078</b> | <b>3 644</b> | <b>2 525</b> | <b>1 088</b> | <b>3 613</b> |



## 7. — Kunstonderwijs. (vervolg)

## B. Muziek (Onderwijs met volledig leerplan).

## I. Schoolbevolking naar het geslacht en het taalstelsel.

| JAREN                    | Taalstelsel |            | Totaal  |         |        |
|--------------------------|-------------|------------|---------|---------|--------|
|                          | Frans       | Nederlands | Jongens | Meisjes | Totaal |
| <b>Lager niveau.</b>     |             |            |         |         |        |
| 1959-1960 .....          | 31          | 238        | 127     | 142     | 269    |
| 1960-1961 .....          | 56          | 279        | 176     | 159     | 335    |
| 1961-1962 .....          | 59          | 251        | 152     | 158     | 310    |
| 1962-1963 .....          | 73          | 241        | 149     | 165     | 314    |
| 1963-1964 .....          | —           | —          | 184     | 216     | 400    |
| 1964-1965 .....          | —           | —          | 217     | 222     | 439    |
| 1965-1966 .....          | 34          | 212        | 124     | 122     | 246    |
| 1966-1967 .....          | 30          | 214        | 125     | 119     | 244    |
| <b>Secondair niveau.</b> |             |            |         |         |        |
| 1959-1960 .....          | 928         | 513        | 735     | 706     | 1 441  |
| 1960-1961 .....          | 984         | 531        | 804     | 711     | 1 515  |
| 1961-1962 .....          | 1 004       | 549        | 854     | 699     | 1 553  |
| 1962-1963 .....          | 1 022       | 620        | 900     | 742     | 1 642  |
| 1963-1964 .....          | —           | —          | 995     | 807     | 1 802  |
| 1964-1965 .....          | —           | —          | 929     | 786     | 1 715  |
| 1965-1966 .....          | 1 102       | 710        | 974     | 838     | 1 812  |
| 1966-1967 .....          | 1 058       | 668        | 931     | 795     | 1 726  |
| <b>Hoger niveau.</b>     |             |            |         |         |        |
| 1959-1960 .....          | 73          | 137        | 124     | 86      | 210    |
| 1960-1961 .....          | 60          | 105        | 89      | 76      | 165    |
| 1961-1962 .....          | 81          | 81         | 89      | 73      | 162    |
| 1962-1963 .....          | 63          | 52         | 81      | 34      | 115    |
| 1963-1964 .....          | —           | —          | 103     | 37      | 140    |
| 1964-1965 .....          | —           | —          | 109     | 37      | 146    |
| 1965-1966 .....          | 70          | 90         | 110     | 50      | 160    |
| 1966-1967 .....          | 76          | 85         | 104     | 57      | 161    |

## II. Schoolbevolking naar de inrichtende macht van het onderwijs.

| INRICHTENDE MACHT   | 1963-1964    | 1964-1965    | 1965-1966    | 1966-1967    |            |              |
|---------------------|--------------|--------------|--------------|--------------|------------|--------------|
|                     |              |              |              | Jongens      | Meisjes    | Totaal       |
| Staat .....         | 2 026        | 2 135        | 2 081        | 1 111        | 944        | 2 055        |
| Particulieren ..... | 316          | 165          | 137          | 49           | 27         | 76           |
| <b>Totaal :</b>     | <b>2 342</b> | <b>2 300</b> | <b>2 218</b> | <b>1 160</b> | <b>971</b> | <b>2 131</b> |

## B. — SCHOLEN

### 8. — Scholen.

#### A. — Kleuteronderwijs.

(Bron : Ministerie van nationale Opvoeding.)

| INRICHTENDE MACHT         | 1964         | 1965         | 1966         | 1967         | 1968         | 1969         |
|---------------------------|--------------|--------------|--------------|--------------|--------------|--------------|
| Staat.....                | 427          | 465          | 494          | 519          | 530          | 581          |
| Provincies .....          | 2            | 2            | 5            | 4            | 4            | 4            |
| Gemeenten.....            | 1 922        | 1 932        | 1 956        | 1 972        | 1 982        | 1 996        |
| <i>Totaal:</i>            | <b>2 351</b> | <b>2 399</b> | <b>2 455</b> | <b>2 495</b> | <b>2 516</b> | <b>2 581</b> |
| <b>Particulieren :</b>    |              |              |              |              |              |              |
| Aangenomen scholen .....  | } 2 860      | } 2 841      | } 2 844      | } 2 819      | } 2 820      | } 2 804      |
| Aanneembare scholen ..... | }            | }            | }            | }            | }            | }            |
| Toepassingsscholen.....   | 8            | 11           | 13           | 14           | 15           | 16           |
| <i>Totaal:</i>            | <b>2 868</b> | <b>2 852</b> | <b>2 857</b> | <b>2 833</b> | <b>2 835</b> | <b>2 820</b> |
| <i>Algemeen totaal:</i>   | <b>5 219</b> | <b>5 251</b> | <b>5 312</b> | <b>5 328</b> | <b>5 351</b> | <b>5 401</b> |

#### B. — Lager onderwijs en 4° graad.

(Bron : Ministerie van nationale Opvoeding.)

| INRICHTENDE<br>MACHT     | 1963         | 1964         | 1965         | 1966         | 1967         | 1968      |              |              |              | 1969         |              |              |              |
|--------------------------|--------------|--------------|--------------|--------------|--------------|-----------|--------------|--------------|--------------|--------------|--------------|--------------|--------------|
|                          |              |              |              |              |              | J.        | M.           | G. (1)       | T.           | J.           | M.           | G. (1)       | T.           |
| Staat (2) .....          | 494          | 532          | 565          | 606          | 622          | 64        | 57           | 513          | 634          | 61           | 57           | 562          | 680          |
| Provincies .....         | 8            | 9            | 10           | 12           | 13           | 2         | 2            | 10           | 14           | 3            | 3            | 10           | 16           |
| Gemeenten .....          | 4 667        | 4 577        | 4 475        | 4 381        | 4 292        | —         | 617          | 3 581        | 4 198        | 1 350        | 558          | 2 180        | 4 088        |
| <i>Totaal:</i>           | <b>5 169</b> | <b>5 118</b> | <b>5 050</b> | <b>4 999</b> | <b>4 927</b> | <b>66</b> | <b>676</b>   | <b>4 104</b> | <b>4 846</b> | <b>1 414</b> | <b>618</b>   | <b>2 752</b> | <b>4 784</b> |
| <b>Particulieren :</b>   |              |              |              |              |              |           |              |              |              |              |              |              |              |
| Aangenomen scholen ...   | } 3 893      | } 3 896      | } 3 866      | } 3 898      | } 3 854      | —         | 1 506        | 2 314        | 3 820        | 979          | 1 473        | 1 332        | 3 784        |
| Aanneembare scholen ..   | }            | }            | }            | }            | }            | —         | —            | —            | —            | —            | —            | —            | —            |
| Toepassingsscholen ..... | 24           | 28           | 31           | 37           | 38           | 18        | 16           | 8            | 42           | 17           | 17           | 9            | 43           |
| <i>Totaal:</i>           | <b>3 917</b> | <b>3 924</b> | <b>3 897</b> | <b>3 935</b> | <b>3 892</b> | <b>18</b> | <b>1 522</b> | <b>2 322</b> | <b>3 862</b> | <b>996</b>   | <b>1 490</b> | <b>1 341</b> | <b>3 827</b> |
| <i>Algemeen totaal:</i>  | <b>9 086</b> | <b>9 042</b> | <b>8 947</b> | <b>8 934</b> | <b>8 819</b> | <b>84</b> | <b>2 198</b> | <b>6 426</b> | <b>8 708</b> | <b>2 410</b> | <b>2 108</b> | <b>4 093</b> | <b>8 611</b> |

(1) Gemengde scholen.

(2) Deze scholen zijn meestal voorbereidende afdelingen van instellingen voor het middelbaar onderwijs.

## 8. — Scholen. (vervolg)

## C. — Middelbaar onderwijs.

(Bron : Ministerie van nationale Opvoeding.)

| INRICHTENDE MACHT<br>EN ONDERWIJSTYPE | 1966         | 1967         | 1968                |                     |                                       |              | 1969                |                     |                                       |              |
|---------------------------------------|--------------|--------------|---------------------|---------------------|---------------------------------------|--------------|---------------------|---------------------|---------------------------------------|--------------|
|                                       |              |              | Jongens-<br>scholen | Meisjes-<br>scholen | Meisjes-<br>en<br>jongens-<br>scholen | Totaal       | Jongens-<br>scholen | Meisjes-<br>scholen | Meisjes-<br>en<br>jongens-<br>scholen | Totaal       |
| <b>Staat</b> .....                    | <b>424</b>   | <b>423</b>   | <b>41</b>           | <b>91</b>           | <b>268</b>                            | <b>400</b>   | <b>48</b>           | <b>103</b>          | <b>312</b>                            | <b>463</b>   |
| gewone scholen .....                  | 421          | 420          | 25                  | 71                  | 259                                   | 355          | 31                  | 81                  | 303                                   | 415          |
| cadettenscholen .....                 | 3            | 3            | 3                   | —                   | —                                     | 3            | 2                   | —                   | —                                     | 2            |
| experimenteercentra .....             | —            | —            | —                   | —                   | —                                     | —            | —                   | —                   | —                                     | —            |
| <b>Provincies</b> .....               | <b>7</b>     | <b>7</b>     | <b>2</b>            | <b>2</b>            | <b>1</b>                              | <b>5</b>     | <b>3</b>            | <b>4</b>            | <b>1</b>                              | <b>8</b>     |
| <b>Gemeenten</b> .....                | <b>39</b>    | <b>40</b>    | <b>11</b>           | <b>18</b>           | <b>8</b>                              | <b>37</b>    | <b>12</b>           | <b>18</b>           | <b>8</b>                              | <b>38</b>    |
| <b>Particulieren</b> .....            | <b>678</b>   | <b>676</b>   | <b>273</b>          | <b>334</b>          | <b>38</b>                             | <b>645</b>   | <b>280</b>          | <b>340</b>          | <b>41</b>                             | <b>661</b>   |
| <i>Totaal:</i>                        | <b>1 148</b> | <b>1 146</b> | <b>314</b>          | <b>425</b>          | <b>306</b>                            | <b>1 045</b> | <b>328</b>          | <b>443</b>          | <b>353</b>                            | <b>1 124</b> |

## D. — Normaalonderwijs.

(Bron : Ministerie van nationale Opvoeding.)

| ONDERWIJSTYPE                                   | 1964       | 1965       | 1966       | 1967       | 1968       | 1969       |
|-------------------------------------------------|------------|------------|------------|------------|------------|------------|
| <b>Normaalsch. voor bewaarschoolonderwijs :</b> |            |            |            |            |            |            |
| staatsinrichtingen .....                        | 12         | 12         | 12         | 12         | 12         | 12         |
| prov. en gemeentelijke inrichtingen ....        | 6          | 6          | 6          | 6          | 6          | 6          |
| vrije inrichtingen .....                        | 27         | 27         | 27         | 27         | 27         | 27         |
| <i>Totaal:</i>                                  | <b>45</b>  | <b>45</b>  | <b>45</b>  | <b>45</b>  | <b>45</b>  | <b>45</b>  |
| <b>Normaalscholen voor lager onderwijs :</b>    |            |            |            |            |            |            |
| staatsinrichtingen .....                        | 22         | 24         | 24         | 25         | 25         | 25         |
| prov. en gemeentelijke inrichtingen ....        | 9          | 17         | 17         | 17         | 16         | 15         |
| vrije inrichtingen .....                        | 38         | 57         | 57         | 57         | 57         | 57         |
| <i>Totaal:</i>                                  | <b>69</b>  | <b>98</b>  | <b>98</b>  | <b>99</b>  | <b>98</b>  | <b>97</b>  |
| <b>Normaalscholen voor middelb. onderwijs :</b> |            |            |            |            |            |            |
| staatsinrichtingen .....                        | 20         | 15         | 15         | 15         | 15         | 15         |
| prov. en gemeentelijke inrichtingen ....        | 11         | 7          | 8          | 8          | 8          | 8          |
| vrije inrichtingen .....                        | 35         | 34         | 33         | 33         | 33         | 33         |
| <i>Totaal:</i>                                  | <b>66</b>  | <b>56</b>  | <b>56</b>  | <b>56</b>  | <b>56</b>  | <b>56</b>  |
| <b>Totaal van de normaalscholen :</b>           |            |            |            |            |            |            |
| officiële inrichtingen .....                    | 80         | 81         | 82         | 83         | 82         | 81         |
| vrije inrichtingen .....                        | 100        | 118        | 117        | 117        | 117        | 117        |
| <i>Totaal:</i>                                  | <b>180</b> | <b>199</b> | <b>199</b> | <b>200</b> | <b>199</b> | <b>198</b> |

## 8. — Scholen. (vervolg)

### E. Technisch en beroepsonderwijs <sup>(1)</sup>.

(Bron : Ministerie van nationale Opvoeding.)

| INRICHTENDE MACHT                        | 1964         | 1965 | 1966 | 1967 | 1968         | 1969         |
|------------------------------------------|--------------|------|------|------|--------------|--------------|
| <i>Scholen met volledig lesrooster :</i> |              |      |      |      |              |              |
| Rijksscholen .....                       | 397          | ..   | ..   | ..   | 433          | 490          |
| Provinciale en gemeentelijke scholen ... | 585          | ..   | ..   | ..   | 717          | 721          |
| Scholen ingericht door particulieren ... | 1 710        | ..   | ..   | ..   | 1 655        | 1 698        |
| <i>Totaal :</i>                          | <b>2 692</b> | ..   | ..   | ..   | <b>2 805</b> | <b>2 909</b> |

### F. — Kunstonderwijs <sup>(1)</sup> (plastische kunsten).

(Bron : Ministerie van nationale Opvoeding.)

| INRICHTENDE MACHT   | 1961      | 1962      | 1963      | 1964      | 1965      | 1966      |
|---------------------|-----------|-----------|-----------|-----------|-----------|-----------|
| Staat .....         | 5         | 5         | 5         | 9         | 9         | 10        |
| Provincies .....    | 4         | 4         | 4         | 2         | 2         | 2         |
| Gemeenten .....     | 27        | 27        | 27        | 12        | 10        | 10        |
| Particulieren ..... | —         | —         | —         | 1         | 1         | 1         |
| <i>Totaal :</i>     | <b>36</b> | <b>36</b> | <b>36</b> | <b>24</b> | <b>22</b> | <b>23</b> |

(1) Gemengde scholen.

## C. — ONDERWIJZEND PERSONEEL

## 9. — Onderwijzend personeel van het kleuter- en lager onderwijs (1970-1971).

(Bron : Ministerie van nationale Opvoeding.)

| INRICHTENDE MACHT         | Leken         |               | Geestelijken |              | Mannen en vrouwen |              |               |
|---------------------------|---------------|---------------|--------------|--------------|-------------------|--------------|---------------|
|                           | Mannen        | Vrouwen       | Mannen       | Vrouwen      | Leken             | Geestelijken | Totaal        |
| <b>Kleuteronderwijs :</b> |               |               |              |              |                   |              |               |
| Staat .....               | —             | 2 384         | —            | 22           | 2 384             | 22           | 2 406         |
| Provincies .....          | —             | 24            | —            | —            | 24                | —            | 24            |
| Gemeenten .....           | —             | 5 019         | —            | 95           | 5 019             | 95           | 5 114         |
| Particulieren .....       | —             | 8 279         | —            | 2 093        | 8 279             | 2 093        | 10 372        |
| <i>Totaal :</i>           | —             | <b>15 706</b> | —            | <b>2 210</b> | <b>15 706</b>     | <b>2 210</b> | <b>17 916</b> |
| <b>Lager onderwijs :</b>  |               |               |              |              |                   |              |               |
| Staat .....               | 3 672         | 4 180         | 18           | 28           | 7 852             | 46           | 7 898         |
| Provincies .....          | 84            | 58            | —            | —            | 142               | —            | 142           |
| Gemeenten .....           | 9 458         | 7 696         | 29           | 155          | 17 154            | 184          | 17 338        |
| Particulieren .....       | 8 924         | 14 309        | 454          | 2 627        | 23 233            | 3 081        | 26 314        |
| <i>Totaal :</i>           | <b>22 138</b> | <b>26 243</b> | <b>501</b>   | <b>2 810</b> | <b>48 381</b>     | <b>3 311</b> | <b>51 692</b> |

D. — ANDERE CULTURELE STATISTIEKEN

10. — Beroepsopleiding en vervolmaking in ambachten en neringen.

I. Aantal erkende leercontracten, ingedeeld naar het beroep en het taalstelsel van de leerlingen.

(Bron : Ministerie van Middenstand.)

| BEROEPEN                                      | 1971         | 1972         | 1973         | 1974         |            | Totaal       |
|-----------------------------------------------|--------------|--------------|--------------|--------------|------------|--------------|
|                                               |              |              |              | Taalstelsel  |            |              |
|                                               |              |              |              | Frans        | Nederlands |              |
| <b>A. Tuinbouw en veekweek.</b>               |              |              |              |              |            |              |
| Tuinbouw .....                                | 169          | 162          | 170          | 106          | 109        | 215          |
| Veekweek .....                                | 11           | 16           | 9            | 15           | 7          | 22           |
| <i>Totaal :</i>                               | <b>180</b>   | <b>178</b>   | <b>179</b>   | <b>121</b>   | <b>116</b> | <b>237</b>   |
| <b>B. Bouwbedrijf.</b>                        |              |              |              |              |            |              |
| Steen, cement, enz. ....                      | 227          | 248          | 261          | 130          | 149        | 279          |
| Glas .....                                    | 20           | 27           | 18           | 19           | 8          | 27           |
| Schilder- en sierbedrijf .....                | 343          | 345          | 255          | 134          | 117        | 251          |
| <i>Totaal :</i>                               | <b>590</b>   | <b>620</b>   | <b>534</b>   | <b>283</b>   | <b>274</b> | <b>557</b>   |
| <b>C. Hout en meubilering.</b>                |              |              |              |              |            |              |
| Schrijnwerkerij .....                         | 260          | 245          | 283          | 192          | 106        | 298          |
| Modelering .....                              | 6            | 3            | 7            | 4            | 2          | 6            |
| Mandenmakerij .....                           | —            | 2            | —            | —            | —          | —            |
| Meubelmakerij en garnering .....              | 54           | 41           | 52           | 25           | 25         | 50           |
| Diversen .....                                | —            | —            | 10           | —            | —          | —            |
| <i>Totaal :</i>                               | <b>320</b>   | <b>291</b>   | <b>352</b>   | <b>221</b>   | <b>133</b> | <b>354</b>   |
| <b>D. Voedings- en tabaksbedrijven.</b>       |              |              |              |              |            |              |
| Voedingswarenbereiding .....                  | 1 432        | 1 418        | 1 393        | 670          | 653        | 1 323        |
| Tabaksverwerking .....                        | —            | —            | —            | —            | —          | —            |
| <i>Totaal :</i>                               | <b>1 432</b> | <b>1 418</b> | <b>1 393</b> | <b>670</b>   | <b>653</b> | <b>1 323</b> |
| <b>E. Metalen.</b>                            |              |              |              |              |            |              |
| { Bewerking en lassen van metalen ...         | 779          | 882          | 1 057        | 583          | 379        | 962          |
| { Constructie voor metalen gebinten .         | 1 480        | 1 576        | 1 561        | 818          | 589        | 1 407        |
| Mechaniekbouw .....                           |              |              |              |              |            |              |
| <i>Totaal :</i>                               | <b>2 259</b> | <b>2 458</b> | <b>2 618</b> | <b>1 401</b> | <b>968</b> | <b>2 369</b> |
| <b>F. Elektriciteit.</b>                      |              |              |              |              |            |              |
| Elektriciteit .....                           | 293          | 313          | 316          | 228          | 124        | 352          |
| Radio-elektriciteit .....                     | 43           | 54           | 64           | 35           | 20         | 55           |
| <i>Totaal :</i>                               | <b>336</b>   | <b>367</b>   | <b>380</b>   | <b>263</b>   | <b>144</b> | <b>407</b>   |
| <b>G. Plastieke stoffen.</b>                  |              |              |              |              |            |              |
| Plastiek en celluloid .....                   | 15           | 18           | 15           | 16           | 2          | 18           |
| <b>H. Marokijn-, leder- en pelsbewerking.</b> |              |              |              |              |            |              |
| Marokijnartikelen .....                       | 11           | 4            | 5            | 9            | 1          | 10           |
| Schoeisels .....                              | 12           | 7            | 14           | 3            | 3          | 6            |
| Handschoenmakerij .....                       | —            | —            | —            | —            | —          | —            |
| Pelsbewerking .....                           | 17           | 7            | 10           | 5            | 5          | 10           |
| Andere lederbewerkingen .....                 | 1            | 1            | 1            | —            | 3          | 3            |
| <i>Totaal :</i>                               | <b>41</b>    | <b>19</b>    | <b>30</b>    | <b>17</b>    | <b>12</b>  | <b>29</b>    |

## 10. — Beroepsopleiding en vervolmaking in ambachten en neringen (vervolg).

I. Aantal erkende leercontracten, ingedeeld naar het beroep en het taalstelsel van de leerjongen. (vervolg)

(Bron : Ministerie van Middenstand.)

| BEROEPEN                                                             | 1971             | 1972         | 1973         | 1974             |              | Totaal           |
|----------------------------------------------------------------------|------------------|--------------|--------------|------------------|--------------|------------------|
|                                                                      |                  |              |              | Taalstelsel      |              |                  |
|                                                                      |                  |              |              | Frans            | Nederlands   |                  |
| <b>I. Textiel en kleding.</b>                                        |                  |              |              |                  |              |                  |
| Weverij .....                                                        | 3                | 3            | 2            | —                | 4            | 4                |
| Breigoed en borduurwerk .....                                        | 6                | 4            | —            | —                | 1            | 1                |
| Ververij en bleekbedrijf .....                                       | 27               | 31           | 46           | 28               | 10           | 38               |
| Kleermaken, naaien en confectie ...                                  | 158              | 126          | 101          | 53               | 23           | 76               |
| Modeartikelen en hoofddeksels .....                                  | 3                | 1            | 1            | —                | —            | —                |
| Linnenhandel en keurslijven .....                                    | 1                | 2            | 1            | —                | —            | —                |
| Textieltekenen .....                                                 | 2                | 1            | 5            | —                | 1            | 1                |
| Andere textielbewerking .....                                        | 1                | 2            | 12           | 3                | —            | 3                |
| <b>Totaal:</b>                                                       | <b>201</b>       | <b>170</b>   | <b>168</b>   | <b>84</b>        | <b>39</b>    | <b>123</b>       |
| <b>J. Drukbedrijf.</b>                                               |                  |              |              |                  |              |                  |
| Drukkerij .....                                                      | 163              | 137          | 122          | 34               | 55           | 89               |
| Boekbinderij en papier .....                                         | 7                | 4            | 5            | 3                | —            | 3                |
| Fotografie en tekenen .....                                          | 71               | 84           | 76           | 38               | 33           | 71               |
| <b>Totaal:</b>                                                       | <b>241</b>       | <b>225</b>   | <b>203</b>   | <b>75</b>        | <b>88</b>    | <b>163</b>       |
| <b>K. Fijnwerk.</b>                                                  |                  |              |              |                  |              |                  |
| Goudsmederij en juwelierszaken ...                                   | 37               | 27           | 26           | 12               | 17           | 29               |
| Uurwerkmakerij .....                                                 | 21               | 19           | 17           | 6                | 5            | 11               |
| Optiek en orthopedie - tandtechn. ...                                | 149              | 154          | 191          | 89               | 93           | 182              |
| Muziekinstrumenten en wapens ....                                    | 1                | 4            | 7            | 2                | 1            | 3                |
| Allerlei .....                                                       | 3                | —            | —            | —                | —            | —                |
| <b>Totaal:</b>                                                       | <b>211</b>       | <b>204</b>   | <b>241</b>   | <b>109</b>       | <b>116</b>   | <b>225</b>       |
| <b>L. Personendiensten.</b>                                          |                  |              |              |                  |              |                  |
| Personendienst .....                                                 | 1 309            | 1 252        | 1 264        | 785              | 630          | 1 415            |
| Hotelbedrijf .....                                                   | 485              | 474          | 555          | 310              | 240          | 550              |
| <b>Totaal:</b>                                                       | <b>1 794</b>     | <b>1 726</b> | <b>1 819</b> | <b>1 095</b>     | <b>870</b>   | <b>1 965</b>     |
| <b>M. Kleinhandel.</b>                                               |                  |              |              |                  |              |                  |
| Voeding en tabak .....                                               | 288              | 293          | 320          | 305              | 85           | 390              |
| Textiel, kledij en leder .....                                       | 290              | 277          | 292          | 274              | 87           | 361              |
| Papier, boeken .....                                                 | 38               | 36           | 52           | 27               | 5            | 32               |
| Reukwerk, drogerij, enz. ....                                        | 47               | 31           | 31           | 40               | 6            | 46               |
| Meubelen, speelgoed, luxeartikelen ..                                | 18               | 26           | 39           | 33               | 5            | 38               |
| IJzerhandel en machines, elektrisch<br>materiaal, brandstoffen ..... | 52               | 61           | 60           | 59               | 24           | 83               |
| Etalagist .....                                                      | 13               | 10           | 14           | 1                | 5            | 6                |
| Diversen .....                                                       | 3                | —            | 14           | 1                | —            | 1                |
| <b>Totaal:</b>                                                       | <b>749</b>       | <b>734</b>   | <b>822</b>   | <b>740</b>       | <b>217</b>   | <b>957</b>       |
| <b>N. Groothandel .....</b>                                          | <b>55</b>        | <b>67</b>    | <b>65</b>    | <b>41</b>        | <b>19</b>    | <b>60</b>        |
| <b>O. Diversen.</b>                                                  |                  |              |              |                  |              |                  |
| Verzekeringsmakelaar .....                                           | 5                | 4            | 10           | 2                | 5            | 7                |
| Olieslager .....                                                     | 1                | —            | 1            | —                | 1            | 1                |
| Manegehouder .....                                                   | 4                | 7            | 25           | 4                | 19           | 23               |
| Belastingconsulent .....                                             | —                | 1            | —            | —                | —            | —                |
| Verzendingscommissionair .....                                       | —                | 2            | 1            | —                | —            | —                |
| Bedrijfsboekhouder .....                                             | —                | 2            | 4            | —                | 1            | 1                |
| Begravenisondernemer .....                                           | —                | —            | —            | —                | 1            | 1                |
| <b>Totaal:</b>                                                       | <b>10</b>        | <b>16</b>    | <b>41</b>    | <b>6</b>         | <b>27</b>    | <b>33</b>        |
| <b>Algemeen totaal:</b>                                              | <b>8 434 (1)</b> | <b>8 511</b> | <b>8 860</b> | <b>5 142 (2)</b> | <b>3 678</b> | <b>8 820 (2)</b> |

(1) Inbegrepen 182 duitstalige contracten.

(2) Inbegrepen 182 duitstalige contracten.

10. — Beroepsopleiding en vervolmaking in ambachten en neringen. (vervolg)

II. Aantal afgeleverde diploma's ingedeeld volgens beroepsgroep en taalstelsel.

(Bron : Ministerie van Middenstand.)

| BEROEPSGROEPEN                           | In 1973      |              |              |                     |              |              |
|------------------------------------------|--------------|--------------|--------------|---------------------|--------------|--------------|
|                                          | Scholing     |              |              | Patroonsbekwaamheid |              |              |
|                                          | Taalstelsel  |              | Totaal       | Taalstelsel         |              | Totaal       |
|                                          | Frans        | Nederlands   |              | Frans               | Nederlands   |              |
| Tuinbouw en veeteelt .....               | 26           | 57           | 83           | 3                   | 21           | 24           |
| Bouwbedrijf .....                        | 261          | 164          | 425          | 66                  | 115          | 181          |
| Hout en meubilerij .....                 | 80           | 84           | 164          | 25                  | 40           | 65           |
| Voedings- en tabaksbedrijven .....       | 487          | 551          | 1 038        | 74                  | 266          | 340          |
| Metalen .....                            | 616          | 565          | 1 181        | 110                 | 195          | 305          |
| Elektriciteit .....                      | 92           | 48           | 140          | 17                  | 14           | 31           |
| Lederbewerking en plastieke stoffen .... | 4            | 1            | 5            | —                   | 1            | 1            |
| Textiel en kleding .....                 | 20           | 8            | 28           | —                   | 14           | 14           |
| Drukbedrijf .....                        | 42           | 64           | 106          | 4                   | 19           | 23           |
| Fijnwerk .....                           | 10           | 19           | 29           | 2                   | 9            | 11           |
| Personendiensten .....                   | 437          | 333          | 770          | 71                  | 163          | 234          |
| Kleinhandel .....                        | 181          | 56           | 237          | 18                  | 64           | 82           |
| Groothandel .....                        | 7            | 12           | 19           | 2                   | 21           | 23           |
| Diversen .....                           | 3            | 2            | 5            | 77                  | 361          | 438          |
| <b>Totaal:</b>                           | <b>2 266</b> | <b>1 964</b> | <b>4 230</b> | <b>469</b>          | <b>1 303</b> | <b>1 772</b> |

| BEROEPSGROEPEN                           | In 1974      |              |              |                     |              |              |
|------------------------------------------|--------------|--------------|--------------|---------------------|--------------|--------------|
|                                          | Scholing     |              |              | Patroonsbekwaamheid |              |              |
|                                          | Taalstelsel  |              | Totaal       | Taalstelsel         |              | Totaal       |
|                                          | Frans        | Nederlands   |              | Frans               | Nederlands   |              |
| Tuinbouw en veeteelt .....               | 31           | 41           | 72           | 1                   | 28           | 29           |
| Bouwbedrijf .....                        | 206          | 177          | 383          | 68                  | 154          | 222          |
| Hout en meubilerij .....                 | 80           | 58           | 138          | 29                  | 32           | 61           |
| Voedings- en tabaksbedrijven .....       | 436          | 534          | 970          | 98                  | 293          | 391          |
| Metalen .....                            | 611          | 545          | 1 156        | 111                 | 186          | 297          |
| Elektriciteit .....                      | 92           | 55           | 147          | 19                  | 24           | 43           |
| Lederbewerking en plastieke stoffen .... | 5            | 4            | 9            | 11                  | 6            | 17           |
| Textiel en kleding .....                 | 12           | 14           | 26           | 7                   | 5            | 12           |
| Drukbedrijf .....                        | 50           | 75           | 125          | 7                   | 23           | 30           |
| Fijnwerk .....                           | 11           | 9            | 20           | 2                   | 4            | 6            |
| Personendiensten .....                   | 365          | 345          | 710          | 168                 | 583          | 751          |
| Kleinhandel .....                        | 161          | 78           | 239          | 6                   | 63           | 69           |
| Groothandel .....                        | 9            | 14           | 23           | 1                   | 17           | 18           |
| Diversen .....                           | 5            | 14           | 19           | —                   | 44           | 44           |
| <b>Totaal:</b>                           | <b>2 074</b> | <b>1 963</b> | <b>4 037</b> | <b>528</b>          | <b>1 462</b> | <b>1 990</b> |



11. — In 1974 beëindigde beroepsopleidingen <sup>(1)</sup>.

(Bron : Rijksdienst voor Arbeidsvoorziening.)

| OMSCHRIJVING                                                                                                            | Antwerpen | Brabant | Henegouwen | Luik | Limburg | Luxemburg | Namen | Oost-Vlaand. | West-Vlaand. | Het Rijk |
|-------------------------------------------------------------------------------------------------------------------------|-----------|---------|------------|------|---------|-----------|-------|--------------|--------------|----------|
| <b>A. Centra onder rechtstreeks beheer van de R.V.A.</b>                                                                |           |         |            |      |         |           |       |              |              |          |
| 1. <i>Basisopleiding :</i>                                                                                              |           |         |            |      |         |           |       |              |              |          |
| Werknemers .....                                                                                                        | 278       | 807     | 559        | 281  | 238     | 152       | 91    | 500          | 205          | 3 111    |
| Werklozen .....                                                                                                         | 193       | 423     | 591        | 417  | 189     | 62        | 103   | 466          | 119          | 2 563    |
| 2. <i>Bijkomende opleidingen :</i>                                                                                      |           |         |            |      |         |           |       |              |              |          |
| Werknemers .....                                                                                                        | 121       | 225     | 115        | 95   | 281     | 9         | 10    | 328          | 163          | 1 347    |
| Werklozen .....                                                                                                         | 10        | 181     | 3          | 6    | 92      | 4         | 2     | 43           | 18           | 359      |
| <b>B. Centra opgericht met de medewerking van ondernemingen, openbare besturen of openbare of private verenigingen.</b> |           |         |            |      |         |           |       |              |              |          |
| Werknemers .....                                                                                                        | 357       | 658     | 457        | 521  | 104     | 41        | 69    | 564          | 709          | 3 480    |
| Werklozen .....                                                                                                         | —         | 47      | —          | —    | —       | 1         | —     | —            | 10           | 58       |
| <b>C. Erkende centra.</b>                                                                                               |           |         |            |      |         |           |       |              |              |          |
| Werknemers .....                                                                                                        | —         | —       | 25         | —    | 252     | —         | —     | —            | —            | 277      |

12. — In 1974 schoolgaande of met leercontracten werklozen <sup>(2)</sup>.

| GEWESTELIJKE BUREAUS | Mannen | Vrouwen | Totaal | GEWESTELIJKE BUREAUS | Mannen       | Vrouwen      | Totaal        |
|----------------------|--------|---------|--------|----------------------|--------------|--------------|---------------|
| Antwerpen .....      | 624    | 524     | 1 148  | Hasselt .....        | 1 025        | 895          | 1 920         |
| Mechelen .....       | 327    | 335     | 662    | Tongeren .....       | 385          | 407          | 792           |
| Turnhout .....       | 375    | 482     | 857    | Aarlen .....         | 319          | 357          | 676           |
| Boom .....           | 60     | 61      | 121    | Namen .....          | 206          | 180          | 386           |
| Brussel .....        | 546    | 451     | 997    | Aalst .....          | 411          | 563          | 974           |
| Leuven .....         | 846    | 855     | 1 701  | Dendermonde .....    | 120          | 146          | 266           |
| Nijvel .....         | 102    | 141     | 243    | Gent .....           | 519          | 672          | 1 191         |
| Charleroi .....      | 260    | 412     | 672    | Oudenaarde .....     | 86           | 96           | 182           |
| Bergen .....         | 285    | 382     | 667    | Sint-Niklaas .....   | 159          | 202          | 361           |
| La Louvière .....    | 167    | 261     | 428    | Brugge .....         | 350          | 305          | 655           |
| Moeskroen .....      | 83     | 44      | 127    | Ieper .....          | 93           | 94           | 187           |
| Doornik .....        | 228    | 230     | 458    | Kortrijk .....       | 213          | 178          | 391           |
| Hoei .....           | 97     | 164     | 261    | Oostende .....       | 274          | 209          | 483           |
| Luik .....           | 347    | 545     | 892    | Roesselare .....     | 169          | 227          | 396           |
| Verviers .....       | 131    | 99      | 230    |                      |              |              |               |
|                      |        |         |        | <b>Totaal :</b>      | <b>8 807</b> | <b>9 517</b> | <b>18 324</b> |

(1) Meer gedetailleerde gegevens, per beroep, kunnen bij de R.V.A. bekomen worden.

(2) Bij toepassing van artikel 124 van het koninklijk besluit van 20 december 1968 toegelaten werklozen.

### 13. — Onderwijs met beperkt leerplan.

#### Schoolbevolking naar het geslacht en het taalstelsel.

| JAREN                                                                | Taalstelsel |            |       | Totaal  |         |         |
|----------------------------------------------------------------------|-------------|------------|-------|---------|---------|---------|
|                                                                      | Frans       | Nederlands | Duits | Jongens | Meisjes | Totaal  |
| <b>Lagere graad van de secundaire cyclus.</b>                        |             |            |       |         |         |         |
| <i>Technische en beroepsopleiding.</i>                               |             |            |       |         |         |         |
| 1964-1965 .....                                                      | 61 906      | 60 182     | 218   | 70 417  | 51 889  | 122 306 |
| 1965-1966 .....                                                      | 63 249      | 60 280     | 115   | 70 586  | 53 058  | 123 644 |
| 1966-1967 .....                                                      | 62 817      | 59 737     | 129   | 68 347  | 54 336  | 122 683 |
| 1967-1968 .....                                                      | 58 934      | 52 837     | (1)   | 59 623  | 52 148  | 111 771 |
| 1968-1969 .....                                                      | 48 895      | 48 932     | 163   | 50 429  | 47 561  | 97 990  |
| 1969-1970 .....                                                      | 49 528      | 47 668     | 315   | 48 623  | 48 888  | 97 511  |
| <i>Kunstopleiding (plastische kunsten).</i>                          |             |            |       |         |         |         |
| 1964-1965 .....                                                      | 3 218       | 6 009      | —     | 5 645   | 3 582   | 9 227   |
| 1965-1966 .....                                                      | 3 152       | 6 438      | —     | 5 699   | 3 891   | 9 590   |
| 1966-1967 .....                                                      | 3 425       | 7 609      | —     | 6 339   | 4 695   | 11 034  |
| 1967-1968 .....                                                      | 3 573       | .....      | —     | .....   | .....   | .....   |
| 1968-1969 .....                                                      | 3 796       | 9 581      | —     | 7 746   | 5 631   | 13 377  |
| 1969-1970 .....                                                      | .....       | .....      | —     | .....   | .....   | .....   |
| <b>Hogere graad van de secundaire cyclus.</b>                        |             |            |       |         |         |         |
| <i>Technische en beroepsopleiding.</i>                               |             |            |       |         |         |         |
| 1964-1965 .....                                                      | 5 907       | 7 831      | —     | 11 705  | 2 033   | 13 738  |
| 1965-1966 .....                                                      | 6 121       | 8 308      | —     | 12 058  | 2 371   | 14 429  |
| 1966-1967 .....                                                      | 6 395       | 8 702      | —     | 12 536  | 2 561   | 15 097  |
| 1967-1968 .....                                                      | 6 758       | 14 097     | —     | 16 276  | 4 579   | 20 855  |
| 1968-1969 .....                                                      | 15 872      | 16 360     | —     | 22 572  | 9 660   | 32 232  |
| 1969-1970 .....                                                      | 17 513      | 16 803     | 21    | 23 539  | 10 798  | 34 337  |
| <i>Pedagogische opleiding (lagere technische normaalleergangen).</i> |             |            |       |         |         |         |
| 1964-1965 .....                                                      | 1 230       | 2 663      | —     | 3 387   | 506     | 3 892   |
| 1965-1966 .....                                                      | 1 436       | 2 660      | —     | 3 566   | 530     | 4 096   |
| 1966-1967 .....                                                      | 1 592       | 2 764      | —     | 3 694   | 662     | 4 356   |
| 1967-1968 .....                                                      | 1 337       | 2 482      | —     | 2 927   | 892     | 3 819   |
| 1968-1969 .....                                                      | 1 776       | 2 567      | —     | 3 191   | 1 152   | 4 343   |
| 1969-1970 .....                                                      | 1 619       | 2 552      | —     | 3 158   | 1 013   | 4 171   |
| <b>Onderwijs van het derde niveau</b>                                |             |            |       |         |         |         |
| 1968-1969 .....                                                      | 3 441       | 4 263      | —     | 6 843   | 861     | 7 704   |
| 1969-1970 .....                                                      | 3 953       | 4 918      | —     | 7 505   | 1 366   | 8 871   |

(1) de cijfers m. b. t. het Duits taalstelsel zijn begrepen in de cijfers m. b. t. het Frans taalstelsel.

## 14. — Schriftelijke leergangen ingericht door het Ministerie van Nationale Opvoeding.

## I. Aantal inschrijvingen.

| LEEFTIJD<br>DER LEERLINGEN | Taalstelsel    | 1965 - 1966  | 1966 - 1967  | 1967 - 1968  | 1968 - 1969   | 1969 - 1970  |
|----------------------------|----------------|--------------|--------------|--------------|---------------|--------------|
| Minder dan 20 jaar .....   | Frans          | 879          | 414          | 325          | 376           | 440          |
|                            | Nederlands     | 468          | 258          | 262          | 272           | 254          |
|                            | <b>Totaal:</b> | <b>1 347</b> | <b>672</b>   | <b>587</b>   | <b>648</b>    | <b>694</b>   |
| 20 tot — dan 30 jaar ..... | Frans          | 1 374        | 1 556        | 1 753        | 2 049         | 2 278        |
|                            | Nederlands     | 1 641        | 1 601        | 1 768        | 2 103         | 1 652        |
|                            | <b>Totaal:</b> | <b>3 015</b> | <b>3 157</b> | <b>3 521</b> | <b>4 152</b>  | <b>3 930</b> |
| 30 tot — dan 40 jaar ..... | Frans          | 830          | 900          | 856          | 1 160         | 1 323        |
|                            | Nederlands     | 902          | 1 005        | 1 079        | 1 359         | 832          |
|                            | <b>Totaal:</b> | <b>1 732</b> | <b>1 905</b> | <b>1 935</b> | <b>2 519</b>  | <b>2 155</b> |
| 40 jaar en meer .....      | Frans          | 455          | 588          | 727          | 2 744         | 1 139        |
|                            | Nederlands     | 304          | 376          | 625          | 756           | 421          |
|                            | <b>Totaal:</b> | <b>759</b>   | <b>964</b>   | <b>1 352</b> | <b>3 500</b>  | <b>1 560</b> |
| <i>Algemeen totaal:</i>    | Frans          | <b>3 538</b> | <b>3 458</b> | <b>3 661</b> | <b>6 329</b>  | <b>5 180</b> |
|                            | Nederlands     | <b>3 315</b> | <b>3 240</b> | <b>3 734</b> | <b>4 490</b>  | <b>3 159</b> |
|                            | <b>Totaal:</b> | <b>6 853</b> | <b>6 698</b> | <b>7 395</b> | <b>10 819</b> | <b>8 339</b> |

## II. Beroep van de leerlingen.

| BEROEP VAN DE LEERLINGEN | 1966 - 1967  | 1967 - 1968  | 1968 - 1969   | 1969 - 1970  |
|--------------------------|--------------|--------------|---------------|--------------|
| Bedienden .....          | 4 157        | 4 464        | 5 223         | 3 918        |
| Arbeiders .....          | 979          | 944          | 1 106         | 832          |
| Zelfstandigen .....      | 132          | 84           | 131           | 118          |
| Militairen .....         | 449          | 567          | 437           | 393          |
| Sociale werkers .....    | 118          | 125          | 110           | 368          |
| Onderwijzers .....       | 150          | 513          | 2 950         | 1 874        |
| Kunstbeoefenaars .....   | 23           | 31           | 30            | 16           |
| Huishoudsters .....      | 222          | 235          | 322           | 271          |
| Zonder beroep .....      | 277          | 289          | 361           | 340          |
| Zieken .....             | 110          | 78           | 80            | 62           |
| Gevangenen .....         | 36           | 24           | 13            | 26           |
| Diversen .....           | 45           | 41           | 56            | 120          |
| <b>Totaal:</b>           | <b>6 698</b> | <b>7 395</b> | <b>10 819</b> | <b>8 338</b> |

## 15. — Graad van onderricht van de bij het leger ingelijfde mannen.

(Bron : Ministerie van Landsverdediging.)

| OMSCHRIJVING                                | In werkelijke dienst getreden in |               |               |               |               |               |
|---------------------------------------------|----------------------------------|---------------|---------------|---------------|---------------|---------------|
|                                             | 1969                             | 1970          | 1971          | 1972          | 1973          | 1974          |
| <b>Nederlands taalstelsel.</b>              |                                  |               |               |               |               |               |
| Opvoedkundig verachterden .....             | 118                              | 123           | 156           | 78            | 46            | 118           |
| Kunnende lezen, schrijven en rekenen .....  | 7 249                            | 7 141         | 6 165         | 6 664         | 6 023         | 7 031         |
| Meer onderricht dan hierboven vermeld ..... | 17 801                           | 17 835        | 17 930        | 19 072        | 18 505        | 19 355        |
| <i>Totaal:</i>                              | <b>25 168</b>                    | <b>25 099</b> | <b>24 251</b> | <b>25 814</b> | <b>24 574</b> | <b>26 504</b> |
| <b>Frans taalstelsel.</b>                   |                                  |               |               |               |               |               |
| Opvoedkundig verachterden .....             | 192                              | 136           | 188           | 102           | 70            | 101           |
| Kunnende lezen, schrijven en rekenen .....  | 6 756                            | 6 012         | 4 934         | 5 021         | 4 539         | 6 396         |
| Meer onderricht dan hierboven vermeld ..... | 11 888                           | 11 156        | 10 697        | 11 942        | 11 625        | 11 408        |
| <i>Totaal:</i>                              | <b>18 836</b>                    | <b>17 304</b> | <b>15 819</b> | <b>17 065</b> | <b>16 234</b> | <b>17 905</b> |
| <b>Duits taalstelsel.</b>                   |                                  |               |               |               |               |               |
| Opvoedkundig verachterden .....             | 1                                | —             | —             | —             | —             | —             |
| Kunnende lezen, schrijven en rekenen .....  | 79                               | 66            | 72            | 54            | 38            | 82            |
| Meer onderricht dan hierboven vermeld ..... | 60                               | 50            | 85            | 78            | 81            | 106           |
| <i>Totaal:</i>                              | <b>140</b>                       | <b>116</b>    | <b>157</b>    | <b>132</b>    | <b>119</b>    | <b>188</b>    |
| Dienstplichtigen .....                      | 40 842                           | 38 791        | 38 079        | 40 981        | 39 554        | 39 842        |
| Vrijwilligers .....                         | 3 302                            | 3 728         | 2 148         | 2 030         | 1 373         | 4 755         |

16. — Telling van de gediplomeerden van het hoger onderwijs naar het geslacht en de aard van de in België gedane studiën (kandidatuur niet inbegrepen) in 1947, 1961 en 1970.

| STUDIEAFDELINGEN                                              | 31-12-1947 (1) |              |               | 31-12-1961 (1) |               |               | 31-12-1970 (1) (2) |               |                |
|---------------------------------------------------------------|----------------|--------------|---------------|----------------|---------------|---------------|--------------------|---------------|----------------|
|                                                               | Mannen         | Vrouwen      | Totaal        | Mannen         | Vrouwen       | Totaal        | Mannen             | Vrouwen       | Totaal         |
| Godgeleerdheid, kerkelijk recht en godsdienstwetenschappen    | 343            | —            | 343           | 391            | 52            | 443           | 1 215              | 232           | 1 447          |
| Letteren en wijsbegeerte .....                                | 3 460          | 1 332        | 4 792         | 5 058          | 3 268         | 8 326         | 9 795              | 6 627         | 16 422         |
| Rechtswetenschap en notariaat .....                           | 9 026          | 332          | 9 358         | 12 624         | 1 077         | 13 701        | 14 020             | 1 783         | 15 803         |
| Wetenschappen .....                                           | 1 851          | 436          | 2 287         | 4 061          | 1 700         | 5 761         | 10 224             | 3 560         | 13 784         |
| Geneeskunde .....                                             | 7 941          | 409          | 8 350         | 11 932         | 995           | 12 927        | 15 851             | 3 477         | 19 328         |
| Farmacie .....                                                | 3 259          | 833          | 4 092         | 4 077          | 1 780         | 5 857         | 4 658              | 2 799         | 7 457          |
| Tandheelkunde .....                                           | 418            | 50           | 468           | 1 095          | 190           | 1 285         | 1 697              | 388           | 2 085          |
| Lichamelijke opvoeding                                        | 90             | 38           | 128           | 715            | 430           | 1 145         | 1 054              | 668           | 1 722          |
| Veeartsenijkunde .....                                        | 850            | —            | 850           | 1 148          | 6             | 1 154         | 1 422              | 67            | 1 489          |
| Toegepaste wetenschappen .....                                | 9 289          | 40           | 9 329         | 12 104         | 61            | 12 165        | 19 559             | 298           | 19 857         |
| Militaire wetenschappen .....                                 | 2 378          | —            | 2 378         | 3 070          | —             | 3 070         | 3 164              | 5             | 3 169          |
| Sociale, politieke, economische en handelswetenschappen ..... | 8 311          | 578          | 8 889         | 13 946         | 1 692         | 15 638        | 20 355             | 3 632         | 23 987         |
| Landbouwwetenschappen .....                                   | 1 948          | 21           | 1 969         | 3 046          | 46            | 3 092         | 3 063              | 90            | 3 153          |
| Opvoedkunde en beroepsoriëntering .....                       | 385            | 180          | 565           | 771            | 646           | 1 417         | 1 951              | 1 793         | 3 744          |
| Universitaire diploma's niet bepaald .....                    | —              | —            | —             | 225            | 41            | 266           | 2 901              | 706           | 3 607          |
| <i>Totaal:</i>                                                | <b>49 549</b>  | <b>4 249</b> | <b>53 798</b> | <b>74 263</b>  | <b>11 984</b> | <b>86 247</b> | <b>110 929</b>     | <b>26 125</b> | <b>137 054</b> |

(1) Resultaten van de algemene volkstellingen.

(2) Verbeterde cijfers,

**17. — Bevolking van 14 jaar en ouder, geen onderwijs met volledig leerplan meer volgend, naar leeftijdsgroep, staat van werkzaamheid, onderwijsniveau en geslacht op 31-12-1970 <sup>(1)</sup>.**

| STAAT VAN WERKZAAMHEID EN ONDERWIJSNIVEAU                                     | Mannen         |                  |                  |                  | Vrouwen       |                |                  |                  | Totaal         |                  |                  |                  |
|-------------------------------------------------------------------------------|----------------|------------------|------------------|------------------|---------------|----------------|------------------|------------------|----------------|------------------|------------------|------------------|
|                                                                               | 14 - 18 jaar   | 19 - 64 jaar     | 65 jaar en ouder | Totaal           | 14 - 18 jaar  | 19 - 64 jaar   | 65 jaar en ouder | Totaal           | 14 - 18 jaar   | 19 - 64 jaar     | 65 jaar en ouder | Algemeen totaal  |
| <b>BEROEPSBEVOLKING.</b>                                                      |                |                  |                  |                  |               |                |                  |                  |                |                  |                  |                  |
| <b>Werkende beroepsbevolking.</b>                                             |                |                  |                  |                  |               |                |                  |                  |                |                  |                  |                  |
| Lager niveau .....                                                            | 50 984         | 1 111 791        | 15 718           | 1 178 493        | 37 892        | 373 868        | 9 966            | 421 726          | 88 876         | 1 485 659        | 25 684           | 1 600 219        |
| Onvoltooid lager secundair niveau .....                                       | 22 263         | 238 582          | 4 403            | 265 248          | 17 888        | 105 415        | 2 014            | 125 317          | 40 151         | 343 997          | 6 417            | 390 565          |
| Lager secundair niveau .....                                                  | 25 800         | 394 432          | 2 644            | 422 876          | 20 884        | 164 312        | 1 153            | 186 340          | 46 684         | 558 744          | 3 797            | 609 225          |
| Hoger secundair niveau .....                                                  | 2 868          | 260 279          | 3 336            | 266 483          | 5 255         | 112 127        | 787              | 118 169          | 8 123          | 372 406          | 4 123            | 384 652          |
| Lager normaal onderwijs (+ froebel) .....                                     | 123            | 33 782           | 427              | 34 332           | 146           | 59 620         | 619              | 60 385           | 269            | 93 402           | 1 046            | 94 717           |
| Hoger niet universitair niveau (inclusief middelbaar normaal onderwijs) ..... | 78             | 84 816           | 926              | 85 820           | 117           | 65 508         | 323              | 65 948           | 195            | 150 324          | 1 249            | 151 768          |
| Universitair of gelijkgesteld niveau .....                                    | 44             | 107 111          | 4 909            | 112 064          | 41            | 20 626         | 217              | 20 884           | 85             | 127 737          | 5 126            | 132 948          |
| Kunstonderwijs .....                                                          | 49             | 12 230           | 390              | 12 669           | 57            | 4 446          | 85               | 4 588            | 106            | 16 676           | 475              | 17 257           |
| Onderwijsniveau onbekend .....                                                | 3 113          | 91 422           | 3 026            | 97 561           | 1 991         | 37 726         | 1 557            | 41 274           | 5 104          | 129 148          | 4 583            | 138 835          |
| <i>Totaal :</i>                                                               | <b>105 322</b> | <b>2 334 445</b> | <b>35 779</b>    | <b>2 475 546</b> | <b>84 271</b> | <b>943 648</b> | <b>16 721</b>    | <b>1 044 640</b> | <b>189 593</b> | <b>3 278 093</b> | <b>52 500</b>    | <b>3 520 186</b> |
| <b>Werklozen.</b>                                                             |                |                  |                  |                  |               |                |                  |                  |                |                  |                  |                  |
| Lager niveau .....                                                            | 1 725          | 29 430           | 309              | 31 464           | 1 506         | 14 697         | 201              | 16 404           | 3 231          | 44 127           | 510              | 47 868           |
| Onvoltooid lager secundair niveau .....                                       | 835            | 3 083            | 24               | 3 942            | 1 026         | 3 101          | 20               | 4 147            | 1 861          | 6 184            | 44               | 8 089            |
| Lager secundair niveau .....                                                  | 773            | 2 842            | 8                | 3 623            | 1 368         | 3 557          | 9                | 4 929            | 2 136          | 6 399            | 17               | 8 552            |
| Hoger secundair niveau .....                                                  | 197            | 2 721            | 7                | 2 925            | 452           | 2 321          | 8                | 2 781            | 649            | 5 042            | 15               | 5 706            |
| Lager normaal onderwijs (+ froebel) .....                                     | 5              | 160              | 3                | 168              | 18            | 1 155          | 2                | 1 170            | 18             | 1 315            | 5                | 1 338            |
| Hoger niet universitair niveau (inclusief middelbaar normaal onderwijs) ..... | 4              | 1 002            | —                | 1 006            | 10            | 961            | 1                | 972              | 14             | 1 963            | 1                | 1 978            |
| Universitair of gelijkgesteld niveau .....                                    | —              | 838              | 6                | 844              | —             | 375            | —                | 375              | —              | 1 213            | 6                | 1 219            |
| Kunstonderwijs .....                                                          | 7              | 216              | —                | 223              | 5             | 197            | —                | 202              | 12             | 413              | —                | 425              |
| Onderwijsniveau onbekend .....                                                | 168            | 3 171            | 30               | 3 369            | 132           | 1 328          | 32               | 1 492            | 300            | 4 499            | 62               | 4 861            |
| <i>Totaal :</i>                                                               | <b>3 714</b>   | <b>43 463</b>    | <b>387</b>       | <b>47 564</b>    | <b>4 507</b>  | <b>27 692</b>  | <b>273</b>       | <b>32 472</b>    | <b>8 221</b>   | <b>71 155</b>    | <b>660</b>       | <b>80 036</b>    |
| <b>Dienstplichtigen</b>                                                       |                |                  |                  |                  |               |                |                  |                  |                |                  |                  |                  |
| Lager niveau .....                                                            | 872            | 4 758            | —                | 5 630            | —             | —              | —                | —                | 872            | 4 758            | —                | 5 630            |
| Onvoltooid lager secundair niveau .....                                       | 624            | 3 317            | —                | 3 941            | —             | —              | —                | —                | 624            | 3 317            | —                | 3 941            |
| Lager secundair niveau .....                                                  | 1 211          | 7 881            | —                | 9 042            | —             | —              | —                | —                | 1 211          | 7 881            | —                | 9 042            |
| Hoger secundair niveau .....                                                  | 310            | 6 671            | —                | 6 981            | —             | —              | —                | —                | 310            | 6 671            | —                | 6 981            |
| Lager normaal onderwijs (+ froebel) .....                                     | 9              | 751              | —                | 760              | —             | —              | —                | —                | 9              | 751              | —                | 760              |
| Hoger niet universitair niveau (inclusief middelbaar normaal onderwijs) ..... | 16             | 2 916            | —                | 2 932            | —             | —              | —                | —                | 16             | 2 916            | —                | 2 932            |
| Universitair of gelijkgesteld niveau .....                                    | 2              | 2 177            | —                | 2 179            | —             | —              | —                | —                | 2              | 2 177            | —                | 2 179            |
| Kunstonderwijs .....                                                          | 7              | 257              | —                | 264              | —             | —              | —                | —                | 7              | 257              | —                | 264              |
| Onderwijsniveau onbekend .....                                                | 87             | 738              | —                | 825              | —             | —              | —                | —                | 87             | 738              | —                | 825              |
| <i>Totaal :</i>                                                               | <b>3 138</b>   | <b>29 416</b>    | <b>—</b>         | <b>32 554</b>    | <b>—</b>      | <b>—</b>       | <b>—</b>         | <b>—</b>         | <b>3 138</b>   | <b>29 416</b>    | <b>—</b>         | <b>32 554</b>    |

(1) Resultaten van de algemene volkstelling.

**17. — Bevolking van 14 jaar en ouder, geen onderwijs met volledig leerplan meer volgend, naar leeftijdsgroep, staat van werkzaamheid, onderwijsniveau en geslacht op 31-12-1970 <sup>(1)</sup>. (vervolg).**

| STAAT VAN WERKZAAMHEID EN ONDERWIJSNIVEAU                                     | Mannen         |                  |                  |                  | Vrouwen       |                  |                  |                  | Totaal         |                  |                  |                  |
|-------------------------------------------------------------------------------|----------------|------------------|------------------|------------------|---------------|------------------|------------------|------------------|----------------|------------------|------------------|------------------|
|                                                                               | 14 - 18 jaar   | 19 - 64 jaar     | 65 jaar en ouder | Totaal           | 14 - 18 jaar  | 19 - 64 jaar     | 65 jaar en ouder | Totaal           | 14 - 18 jaar   | 19 - 64 jaar     | 65 jaar en ouder | Algemeen totaal  |
| <b>Totaal beroepsbevolking.</b>                                               |                |                  |                  |                  |               |                  |                  |                  |                |                  |                  |                  |
| Lager niveau .....                                                            | 53 581         | 1 145 979        | 16 027           | 1 215 587        | 39 398        | 388 565          | 10 187           | 438 130          | 92 979         | 1 534 544        | 26 194           | 1 653 717        |
| Onvoltooid lager secundair niveau .....                                       | 23 722         | 244 982          | 4 427            | 273 131          | 18 914        | 108 516          | 2 034            | 129 464          | 42 636         | 353 498          | 6 461            | 402 595          |
| Lager secundair niveau .....                                                  | 27 784         | 405 105          | 2 652            | 435 541          | 22 247        | 167 869          | 1 162            | 191 278          | 50 031         | 572 974          | 3 814            | 626 819          |
| Hoger secundair niveau .....                                                  | 3 375          | 269 671          | 3 343            | 276 389          | 5 707         | 114 448          | 795              | 120 950          | 9 082          | 384 119          | 4 138            | 397 339          |
| Lager normaal onderwijs (+ vroegbel) .....                                    | 137            | 34 693           | 430              | 35 260           | 159           | 60 775           | 621              | 61 555           | 296            | 95 468           | 1 051            | 96 815           |
| Hoger niet universitair niveau (inclusief middelbaar normaal onderwijs) ..... | 98             | 88 734           | 926              | 89 758           | 127           | 66 469           | 324              | 66 920           | 225            | 155 203          | 1 250            | 156 678          |
| Universitair of gelijkgesteld niveau .....                                    | 46             | 110 126          | 4 915            | 115 087          | 41            | 21 001           | 217              | 21 259           | 87             | 131 127          | 5 132            | 136 346          |
| Kunstonderwijs .....                                                          | 63             | 12 703           | 390              | 13 156           | 62            | 4 643            | 85               | 4 790            | 125            | 17 346           | 475              | 17 946           |
| Onderwijsniveau onbekend .....                                                | 3 368          | 95 331           | 3 056            | 101 755          | 2 123         | 39 054           | 1 589            | 42 766           | 5 491          | 134 385          | 4 645            | 144 521          |
| <i>Totaal:</i>                                                                | <b>112 174</b> | <b>2 407 324</b> | <b>36 166</b>    | <b>2 555 664</b> | <b>88 778</b> | <b>971 340</b>   | <b>16 994</b>    | <b>1 077 112</b> | <b>200 952</b> | <b>3 378 664</b> | <b>53 160</b>    | <b>3 632 776</b> |
| <b>BEVOLKING ZONDER BEROEP.</b>                                               |                |                  |                  |                  |               |                  |                  |                  |                |                  |                  |                  |
| Lager niveau .....                                                            | 3 010          | 169 556          | 381 931          | 554 497          | 14 016        | 1 120 257        | 584 073          | 1 718 346        | 17 026         | 1 289 813        | 966 004          | 2 272 843        |
| Onvoltooid lager secundair niveau .....                                       | 1 187          | 14 774           | 27 087           | 43 048           | 5 817         | 206 681          | 46 473           | 258 971          | 7 004          | 221 455          | 73 560           | 302 019          |
| Lager secundair niveau .....                                                  | 796            | 11 616           | 16 922           | 29 334           | 4 006         | 191 016          | 19 387           | 214 409          | 4 802          | 202 632          | 36 809           | 243 743          |
| Hoger secundair niveau .....                                                  | 99             | 7 477            | 13 887           | 21 463           | 604           | 89 267           | 10 225           | 100 096          | 703            | 96 744           | 24 112           | 121 559          |
| Lager normaal onderwijs (+ vroegbel) .....                                    | 9              | 2 619            | 5 000            | 7 628            | 32            | 19 589           | 11 846           | 31 467           | 41             | 22 208           | 16 846           | 39 095           |
| Hoger niet universitair niveau (inclusief middelbaar normaal onderwijs) ..... | —              | 1 490            | 2 725            | 4 215            | 15            | 23 964           | 3 190            | 27 169           | 15             | 25 454           | 5 915            | 31 384           |
| Universitair of gelijkgesteld niveau .....                                    | —              | 3 874            | 8 073            | 11 947           | 8             | 3 001            | 935              | 3 944            | 8              | 11 875           | 9 008            | 20 891           |
| Kunstonderwijs .....                                                          | 3              | 465              | 938              | 1 406            | 20            | 4 476            | 878              | 5 374            | 23             | 4 941            | 1 816            | 6 780            |
| Onderwijsniveau onbekend .....                                                | 1 270          | 21 696           | 38 826           | 61 792           | 2 029         | 83 035           | 70 094           | 155 158          | 3 299          | 104 731          | 108 920          | 216 950          |
| <i>Totaal:</i>                                                                | <b>6 374</b>   | <b>233 567</b>   | <b>495 389</b>   | <b>735 330</b>   | <b>26 547</b> | <b>1 746 286</b> | <b>747 101</b>   | <b>2 519 934</b> | <b>32 921</b>  | <b>1 979 853</b> | <b>1 242 490</b> | <b>3 255 264</b> |

1) Resultaten van de algemene volkstelling.

## 18. — Openbare bibliotheken onderworpen aan de wet van 17 oktober 1921 <sup>(1)</sup>

(Bronnen: Ministerie van Franse cultuur en Ministerie van Nederlandse cultuur.)

| LOCALISERING<br>VAN DE<br>BIBLIOTHEKEN                 | Aantal                  |              |                     |                   |                   |                   |                |                |
|--------------------------------------------------------|-------------------------|--------------|---------------------|-------------------|-------------------|-------------------|----------------|----------------|
|                                                        | erkende<br>bibliotheken |              | aanwezige<br>boeken |                   | uitleningen       |                   | lezers         |                |
|                                                        | 1972                    | 1973         | 1972                | 1973              | 1972              | 1973              | 1972           | 1973           |
| <b>Nederlandstalige bibliotheken</b>                   |                         |              |                     |                   |                   |                   |                |                |
| Antwerpen .....                                        | 347                     | 346          | 3 732 038           | 3 789 097         | 7 547 686         | 7 494 370         | 241 495        | 250 063        |
| Brussel-Hoofdstad .....                                | 26                      | 27           | 223 089             | 247 504           | 256 986           | 255 971           | 13 294         | 11 580         |
| Arrondissement Halle-Vilvoorde<br>en arr. Leuven ..... | 208                     | 210          | 1 164 853           | 1 232 771         | 1 850 684         | 2 009 841         | 75 675         | 82 036         |
| Limburg .....                                          | 208                     | 205          | 1 330 545           | 1 402 862         | 2 713 923         | 2 752 057         | 102 427        | 105 327        |
| Oost-Vlaanderen .....                                  | 334                     | 335          | 1 967 192           | 2 040 290         | 3 684 349         | 3 651 546         | 160 582        | 163 360        |
| West-Vlaanderen .....                                  | 293                     | 293          | 1 936 323           | 2 063 317         | 3 694 026         | 3 882 964         | 144 287        | 147 386        |
| <b>Totaal:</b>                                         | <b>1 416</b>            | <b>1 416</b> | <b>10 354 040</b>   | <b>10 775 841</b> | <b>19 747 654</b> | <b>20 046 749</b> | <b>737 760</b> | <b>759 752</b> |

### Franstalige bibliotheken

|                             |              |              |                  |                  |                   |                   |                |                |
|-----------------------------|--------------|--------------|------------------|------------------|-------------------|-------------------|----------------|----------------|
| Brussel-Hoofdstad .....     | 107          | 100          | 1 604 325        | 1 479 357        | 3 653 631         | 3 611 137         | 123 311        | 120 421        |
| Arrondissement Nijvel ..... | 72           | 71           | 356 468          | 357 987          | 693 627           | 586 318           | 28 928         | 26 064         |
| Henegouwen .....            | 387          | 372          | 2 591 184        | 2 594 424        | 3 713 690         | 3 696 218         | 196 273        | 191 522        |
| Luik .....                  | 405          | 394          | 3 096 029        | 3 177 005        | 4 099 191         | 4 115 044         | 257 846        | 265 368        |
| Luxemburg .....             | 136          | 133          | 413 286          | 434 702          | 680 108           | 752 377           | 38 853         | 39 861         |
| Namen .....                 | 135          | 127          | 591 584          | 607 789          | 849 208           | 961 463           | 44 898         | 48 239         |
| Verskillende (2) .....      | 10           | 10           | 72 058           | 79 063           | 157 212           | 187 808           | 9 169          | 10 778         |
| <b>Totaal:</b>              | <b>1 252</b> | <b>1 207</b> | <b>8 724 934</b> | <b>8 730 327</b> | <b>13 846 667</b> | <b>13 910 365</b> | <b>699 278</b> | <b>702 253</b> |

(1) Buiten de openbare bibliotheken, onderworpen aan de wet van 17 oktober 1921, bestaan een zeker aantal openbare bibliotheken die niet officieel erkend zijn, maar niettemin door een groot aantal lezers bezocht worden.

(2) Gemeenten van de Voerstreek en Vlaanderen alsook van het Belgisch bezettingsleger in Duitsland.



## 19. — Koninklijke Bibliotheek.

| OMSCHRIJVING                              | 1968      | 1969      | 1970      | 1971      | 1972      | 1973      | 1974      |
|-------------------------------------------|-----------|-----------|-----------|-----------|-----------|-----------|-----------|
| <b>Drukwerken :</b>                       |           |           |           |           |           |           |           |
| Boeken en voleindigde tijdschriften ..... | 2 140 000 | 2 180 995 | 2 223 573 | 2 274 888 | 2 309 249 | 2 343 382 | 2 391 484 |
| Lopende tijdschriften .....               | 18 200    | 18 340    | 18 652    | 18 963    | 19 238    | 20 298    | 21 398    |
| Totaal boekdelen .....                    | 2 585 000 | 2 649 020 | 2 700 000 | 2 780 000 | 2 836 363 | 2 872 176 | 2 952 212 |
| Preciosa en incunabelen .....             | 40 300    | 40 436    | 40 592    | 40 722    | 40 866    | 40 998    | 41 130    |
| Landkaarten en plans .....                | 45 850    | 47 243    | 52 558    | 53 666    | 56 683    | 60 914    | 65 145    |
| Handschriften .....                       | 35 450    | 35 575    | 35 757    | 36 099    | 36 340    | 36 443    | 36 546    |
| Prenten .....                             | 690 350   | 694 350   | 697 676   | 700 781   | 703 974   | 704 765   | 705 556   |
| Penningen .....                           | 166 000   | 168 628   | 169 558   | 171 007   | 172 732   | 174 251   | 175 770   |
| Uitgereikte documenten (1) .....          | 280 000   | 250 214   | 299 422   | 299 316   | 312 806   | 319 006   | 338 720   |

(1) Inclusief de uitgeleende documenten.

## 20. — Bibliotheek « Queteletfonds ».

(Bron : Ministerie van Economische Zaken.)

| OMSCHRIJVING                                          | 1968    | 1969      | 1970      | 1971      | 1972      | 1973      | 1974          |
|-------------------------------------------------------|---------|-----------|-----------|-----------|-----------|-----------|---------------|
| Boekdelen .....                                       | 506 150 | 520 920   | 535 900   | 551 153   | 572 383   | 591 090   | 610 873       |
| Aanwinsten boeken (aankoop, ruil + giften)            | 4 000   | 3 720     | 3 300     | 3 243     | 9 000     | 5 931     | 6 429         |
| Lopende tijdschriften .....                           | 5 510   | 5 510     | 5 840     | 6 005     | 6 125     | 6 388     | 6 677         |
| Catalogussteekkaarten (1) .....                       | 995 330 | 1 033 861 | 1 084 809 | 1 225 081 | 1 323 081 | 1 323 081 | 1 323 081     |
| Aantal bibliografische verwijzingen op micro-fiches : |         |           |           |           |           |           |               |
| Auteur .....                                          |         |           |           |           |           | 49 680    | } (2) 119 808 |
| Onderwerp .....                                       |         |           |           |           |           | 106 812   |               |
| Kwit (3) .....                                        |         |           |           |           |           | 347 760   |               |
| Ingeschreven lezers .....                             | 2 414   | 2 599     | 2 820     | 2 903     | 2 851     | 3 185     | 3 948         |
| Aantal uitgereikte documenten (4) .....               | 155 050 | 168 432   | 164 865   | 163 560   | 142 041   | 171 375   | 235 422       |

(1) Raming, aantal constant vanaf 1972, vervangen door microfiches. (2) Cumulatief totaal 1969-juli 1974.

(3) Kwit : Keyword in title : gepermuteerde titelwoorden. (4) Inclusief de uitgeleende documenten.

## 21. — Boekenproductie (1).

(Bron : Koninklijke Bibliotheek.)

| ONDERWERP VAN HET BOEK                                       | Aantal eerste uitgaven in (2) |              |              |              |              |              |              |
|--------------------------------------------------------------|-------------------------------|--------------|--------------|--------------|--------------|--------------|--------------|
|                                                              | 1968                          | 1969         | 1970         | 1971         | 1972         | 1973         | 1974         |
| Algemene werken .....                                        | 117                           | 184          | 134          | 137          | 172          | 136          | 178          |
| Wijsbegeerte .....                                           | 156                           | 177          | 124          | 130          | 115          | 171          | 285          |
| Godsdienst .....                                             | 276                           | 246          | 202          | 189          | 111          | 208          | 148          |
| Sociale wetenschappen .....                                  | 639                           | 760          | 649          | 801          | 722          | 959          | 1 199        |
| Taalkunde .....                                              | 187                           | 205          | 226          | 143          | 234          | 335          | 451          |
| Zuivere wetenschappen .....                                  | 281                           | 317          | 272          | 264          | 393          | 480          | 547          |
| Toegepaste wetenschappen .....                               | 482                           | 483          | 371          | 335          | 364          | 561          | 692          |
| Schone kunsten en ontspanning .....                          | 303                           | 369          | 299          | 309          | 385          | 428          | 514          |
| Literatuur .....                                             | 1 414                         | 1 159        | 1 069        | 1 072        | 1 213        | 1 561        | 1 677        |
| Geschiedenis, aardrijkskunde, biographie en genealogie ..... | 315                           | 371          | 298          | 315          | 319          | 448          | 559          |
| <b>Totaal:</b>                                               | <b>4 170</b>                  | <b>4 271</b> | <b>3 644</b> | <b>3 695</b> | <b>4 028</b> | <b>5 287</b> | <b>6 250</b> |

(1) De statistieken van de boekenproductie houden rekening met de boeken van intellectuele aard, die in het land verschijnen.

(2) Een eerste uitgave is de eerst verschenen oplage van een oorspronkelijke tekst.

## 22. — Begroting van de Ministeries van Nationale Opvoeding en van Cultuur. (Gewone uitgaven).

(Bron : Ministerie van nationale Opvoeding en van cultuur.)

| AFDELINGEN                            | 1971              | 1972              | 1973              |
|---------------------------------------|-------------------|-------------------|-------------------|
| (× 1 000 F)                           |                   |                   |                   |
| Kredieten <sup>(1)</sup>              |                   |                   |                   |
| <b>A. Nationale opvoeding.</b>        |                   |                   |                   |
| I. Algemene diensten .....            | 866 479           | 1 035 994         | 1 517 828         |
| II. Lager onderwijs .....             | 15 072 032        | 16 342 642        | 21 852 704        |
| III. Bijzonder onderwijs .....        | 1 339 009         | 1 577 241         | 2 234 344         |
| IV. Middelbaar onderwijs .....        | 14 478 165        | 15 815 352        | 20 750 493        |
| V. Technisch onderwijs .....          | 15 656 129        | 18 244 449        | 24 350 100        |
| VI. Normaalonderwijs .....            | 1 856 498         | 2 024 068         | 2 512 579         |
| VII. Organisatie van de studies ..... | 2 352 714         | 2 574 536         | 3 224 437         |
| VIII. Hoger onderwijs .....           | 9 093 913         | 10 607 928        | 12 773 869        |
| IX. Wetenschappelijke opzoeking ..... | 1 287 214         | 1 469 334         | 1 328 497         |
| X. Europese scholen, enz. ....        | 2 584             | 3 157             | 1 627             |
| <b>Totaal:</b>                        | <b>62 004 737</b> | <b>69 694 701</b> | <b>90 546 478</b> |
| <b>B. Cultuur (2).</b>                |                   |                   |                   |
| <b>Totaal:</b>                        | <b>4 957 425</b>  | <b>5 833 425</b>  | <b>6 952 089</b>  |
| <b>Algemeen totaal:</b>               | <b>66 962 162</b> | <b>75 528 126</b> | <b>97 498 567</b> |

### Uitgaven

|                                       |                   |                   |                   |
|---------------------------------------|-------------------|-------------------|-------------------|
| <b>A. Nationale opvoeding.</b>        |                   |                   |                   |
| I. Algemene diensten .....            | 908 704           | 1 117 057         | 1 382 723         |
| II. Lager onderwijs .....             | 16 065 296        | 19 423 337        | 22 099 655        |
| III. Bijzonder onderwijs .....        | 1 354 082         | 1 694 653         | 2 086 817         |
| IV. Middelbaar onderwijs .....        | 15 270 922        | 18 464 716        | 20 973 925        |
| V. Technisch onderwijs .....          | 17 442 132        | 20 323 133        | 23 880 070        |
| VI. Normaalonderwijs .....            | 1 943 713         | 2 297 760         | 2 553 333         |
| VII. Organisatie van de studies ..... | 876 093           | 2 586 111         | 1 828 383         |
| VIII. Hoger onderwijs .....           | 9 064 222         | 10 571 025        | 12 067 232        |
| IX. Wetenschappelijke opzoeking ..... | 1 213 685         | 1 450 718         | 38 244            |
| X. Europese scholen, enz. ....        | 2 584             | 3 157             | —                 |
| <b>Totaal:</b>                        | <b>64 141 433</b> | <b>77 931 667</b> | <b>86 910 382</b> |
| <b>B. Cultuur (2).</b>                |                   |                   |                   |
| <b>Totaal:</b>                        | <b>5 005 740</b>  | <b>5 461 143</b>  | <b>5 341 078</b>  |
| <b>Algemeen totaal:</b>               | <b>69 147 173</b> | <b>83 392 810</b> | <b>92 251 460</b> |

(1) Goedgekeurde kredieten, met inbegrip van de bijkredieten.

(2) Vanaf 1969 is er slechts een globaal cijfer voor de kredieten en de uitgaven voor de Cultuur.

## **Wetenschapsbeleid**



## 1. — Begrotingsprogramma ontleed naar finaliteit en aard van de activiteiten.

(Bron : Studiedienst voor Wetenschapsbeleid.)

| Omschrijving                                    | 1965         | 1966         | 1967         | 1968         | 1969          | 1970          | 1971          | 1972          | 1973          | 1974          | 1975          |
|-------------------------------------------------|--------------|--------------|--------------|--------------|---------------|---------------|---------------|---------------|---------------|---------------|---------------|
| (× 1 000 000 F)                                 |              |              |              |              |               |               |               |               |               |               |               |
| <b>A. Speur- en ontwikkelingswerk</b>           |              |              |              |              |               |               |               |               |               |               |               |
| 1. Kernenergie .....                            | 854          | 1 171        | 1 237        | 1 199        | 1 238         | 1 300         | 1 488         | 1 471         | 1 720         | 2 714         | 2 910         |
| 2. Ruimtevaart .....                            | 218          | 320          | 402          | 393          | 435           | 435           | 496           | 438           | 459           | 459           | 688           |
| 3. Landsverdediging .....                       | 50           | 69           | 55           | 55           | 95            | 39            | 35            | 26            | 28            | 30            | 35            |
| 4. Aarde en milieu .....                        | 382          | 449          | 513          | 558          | 578           | 852           | 1 026         | 1 146         | 1 134         | 1 143         | 1 254         |
| 5. Technologie .....                            | 890          | 1 106        | 1 204        | 1 335        | 1 620         | 1 929         | 2 024         | 2 490         | 2 623         | 3 331         | 3 848         |
| 6. Volksgezondheid .....                        | 523          | 657          | 760          | 813          | 935           | 1 040         | 1 187         | 1 516         | 1 710         | 1 910         | 2 213         |
| 7. Socio-ekon. infrastructuur .                 | 59           | 66           | 73           | 81           | 101           | 113           | 149           | 178           | 193           | 209           | 240           |
| 8. Maatschappij en instelling .                 | 447          | 647          | 696          | 767          | 872           | 996           | 1 067         | 1 370         | 1 628         | 1 677         | 1 900         |
| 9. Algemene kennis .....                        | 421          | 508          | 565          | 621          | 713           | 840           | 992           | 1 308         | 1 459         | 1 639         | 1 852         |
| <b>Totaal:</b>                                  | <b>3 845</b> | <b>4 993</b> | <b>5 506</b> | <b>5 821</b> | <b>6 586</b>  | <b>7 544</b>  | <b>8 464</b>  | <b>9 944</b>  | <b>10 953</b> | <b>13 112</b> | <b>14 938</b> |
| <b>B. Hoger onderwijs</b>                       |              |              |              |              |               |               |               |               |               |               |               |
| 1. Kernenergie .....                            | 35           | 45           | 51           | 57           | 65            | 58            | 51            | 67            | 75            | 82            | 97            |
| 2. Ruimtevaart .....                            | 8            | 9            | 9            | 11           | 12            | 18            | 26            | 33            | 37            | 41            | 47            |
| 3. Landsverdediging .....                       | 15           | 16           | 14           | 17           | 18            | 17            | 19            | 20            | 24            | 27            | 32            |
| 4. Aarde en milieu .....                        | 128          | 176          | 194          | 213          | 242           | 236           | 237           | 301           | 338           | 359           | 410           |
| 5. Technologie .....                            | 324          | 418          | 466          | 512          | 545           | 536           | 532           | 669           | 752           | 804           | 923           |
| 6. Volksgezondheid .....                        | 245          | 335          | 372          | 407          | 469           | 496           | 526           | 666           | 751           | 796           | 909           |
| 7. Socio-ekon. infrastructuur .                 | 24           | 30           | 34           | 37           | 41            | 49            | 58            | 69            | 76            | 80            | 92            |
| 8. Maatschappij en instelling .                 | 353          | 484          | 540          | 598          | 683           | 741           | 809           | 1 176         | 1 337         | 1 465         | 1 699         |
| 9. Algemene kennis .....                        | 274          | 376          | 424          | 484          | 573           | 636           | 707           | 1 087         | 1 394         | 1 641         | 1 955         |
| <b>Totaal:</b>                                  | <b>1 407</b> | <b>1 889</b> | <b>2 104</b> | <b>2 335</b> | <b>2 647</b>  | <b>2 787</b>  | <b>2 965</b>  | <b>4 088</b>  | <b>4 784</b>  | <b>5 293</b>  | <b>6 164</b>  |
| <b>C. Andere wetenschappelijke activiteiten</b> |              |              |              |              |               |               |               |               |               |               |               |
| 1. Kernenergie .....                            | 405          | 423          | 444          | 570          | 580           | 519           | 469           | 542           | 553           | 701           | 740           |
| 2. Ruimtevaart .....                            | 3            | 4            | 5            | 6            | 7             | 18            | 33            | 37            | 43            | 47            | 56            |
| 3. Landsverdediging .....                       | 44           | 57           | 44           | 48           | 53            | 42            | 31            | 36            | 38            | 39            | 45            |
| 4. Aarde en milieu .....                        | 130          | 147          | 146          | 148          | 161           | 192           | 269           | 300           | 353           | 372           | 441           |
| 5. Technologie .....                            | 167          | 156          | 174          | 195          | 201           | 299           | 434           | 504           | 554           | 591           | 677           |
| 6. Volksgezondheid .....                        | 119          | 157          | 175          | 193          | 233           | 386           | 574           | 751           | 857           | 919           | 1 070         |
| 7. Socio-ekon. infrastructuur .                 | 14           | 21           | 26           | 31           | 35            | 43            | 54            | 81            | 91            | 103           | 120           |
| 8. Maatschappij en instelling .                 | 124          | 147          | 157          | 179          | 194           | 299           | 444           | 558           | 643           | 705           | 827           |
| 9. Algemene kennis .....                        | 176          | 200          | 213          | 241          | 275           | 302           | 335           | 483           | 538           | 597           | 672           |
| <b>Totaal:</b>                                  | <b>1 183</b> | <b>1 312</b> | <b>1 384</b> | <b>1 611</b> | <b>1 738</b>  | <b>2 102</b>  | <b>2 644</b>  | <b>3 290</b>  | <b>3 670</b>  | <b>4 072</b>  | <b>4 648</b>  |
| <b>D. Totaal A + B + C</b>                      |              |              |              |              |               |               |               |               |               |               |               |
| 1. Kernenergie .....                            | 1 295        | 1 639        | 1 732        | 1 826        | 1 883         | 1 877         | 2 009         | 2 080         | 2 347         | 3 497         | 3 747         |
| 2. Ruimtevaart .....                            | 229          | 333          | 417          | 409          | 453           | 471           | 555           | 508           | 539           | 547           | 791           |
| 3. Landsverdediging .....                       | 110          | 142          | 113          | 120          | 167           | 98            | 85            | 82            | 91            | 95            | 112           |
| 4. Aarde en milieu .....                        | 640          | 773          | 854          | 920          | 980           | 1 281         | 1 533         | 1 747         | 1 824         | 1 874         | 2 105         |
| 5. Technologie .....                            | 1 381        | 1 680        | 1 843        | 2 042        | 2 366         | 2 765         | 2 989         | 3 662         | 3 929         | 4 725         | 5 449         |
| 6. Volksgezondheid .....                        | 887          | 1 149        | 1 307        | 1 412        | 1 636         | 1 922         | 2 287         | 2 933         | 3 318         | 3 624         | 4 191         |
| 7. Socio-ekon. infrastructuur .                 | 97           | 117          | 133          | 149          | 178           | 206           | 261           | 328           | 360           | 392           | 451           |
| 8. Maatschappij en instelling .                 | 924          | 1 277        | 1 393        | 1 543        | 1 748         | 2 036         | 2 321         | 3 104         | 3 608         | 3 846         | 4 426         |
| 9. Algemene kennis .....                        | 872          | 1 084        | 1 202        | 1 346        | 1 562         | 1 777         | 2 034         | 2 878         | 3 391         | 3 878         | 4 480         |
| <b>Algemeen totaal:</b>                         | <b>6 435</b> | <b>8 194</b> | <b>8 994</b> | <b>9 768</b> | <b>10 972</b> | <b>12 433</b> | <b>14 074</b> | <b>17 323</b> | <b>19 407</b> | <b>22 476</b> | <b>25 751</b> |



**Justitie**

# 1. — Strafgerecht.

## Statistiek van de rechtsbedeling.

| OMSCHRIJVING                                                                                | 1900          | 1910          | 1920           | 1930           | 1935           |
|---------------------------------------------------------------------------------------------|---------------|---------------|----------------|----------------|----------------|
| <b>Parketten.</b>                                                                           |               |               |                |                |                |
| Aantal klachten, aangiften en processen-verbaal door het Parket ontvangen .....             | 159 540       | 208 335       | 246 470        | 250 263        | 304 074        |
| <i>Gevolg gegeven aan de klachten, aangiften en processen-verbaal:</i>                      |               |               |                |                |                |
| 1. Zaken door minnelijke schikking geëindigd ....                                           | —             | —             | —              | —              | —              |
| 2. Zaken medegedeeld aan de onderzoeksrechter ..                                            | 45 851        | 56 688        | 49 469         | 34 921         | 33 482         |
| 3. Zaken in correctioneel gebracht bij rechtstr. dagvaardiging .....                        | 32 490        | 32 693        | 56 578         | 29 876         | 28 668         |
| 4. Zaken naar een andere rechtsmacht verzonden .                                            | 18 883        | 19 128        | 21 361         | 47 624         | 43 362         |
| 5. Zaken zonder gevolg gelaten :                                                            |               |               |                |                |                |
| a) Daar de daders onbekend zijn .....                                                       | 19 568        | 28 159        | 38 242         | 41 351         | 51 338         |
| b) Om alle andere redenen .....                                                             | 42 721        | 70 895        | 71 793         | 95 865         | 145 029        |
| <i>Totaal van de zonder gevolg gelaten zaken :</i>                                          | <b>62 289</b> | <b>99 054</b> | <b>135 539</b> | <b>137 216</b> | <b>196 367</b> |
| <b>Raadkamers.</b><br>(Uitslag van het onderzoek).                                          |               |               |                |                |                |
| Zaken waarvoor beschikkingen werden verleend :                                              |               |               |                |                |                |
| a) Tot verwijzing naar de verschillende rechtsmachten .....                                 | 37 109        | 45 396        | 37 097         | 25 525         | 25 096         |
| b) Tot internering .....                                                                    | —             | —             | —              | —              | —              |
| c) Tot buitenvervolginstelling .....                                                        | 7 644         | 10 830        | 17 493         | 8 184          | 7 743          |
| <i>Totaal :</i>                                                                             | <b>44 753</b> | <b>56 226</b> | <b>54 590</b>  | <b>33 709</b>  | <b>32 839</b>  |
| <b>Beschikking van de Raadkamers onderworpen aan de Kamers van Inbeschuldigingstelling.</b> |               |               |                |                |                |
| a) Voorbereidende beschikkingen en bevelschriften van onderzoek :                           |               |               |                |                |                |
| volledig bekrachtigd .....                                                                  | 380           | 453           | 1 017          | 380            | 456            |
| geheel of gedeeltelijk tenietgedaan .....                                                   | 56            | 145           | 165            | 100            | 85             |
| b) Beschikking over de grond van de zaken :                                                 |               |               |                |                |                |
| volledig bekrachtigd .....                                                                  | 105           | 73            | 369            | 129            | 112            |
| geheel of gedeeltelijk tenietgedaan .....                                                   | 72            | 83            | 139            | 73             | 30             |
| <i>Totaal :</i>                                                                             | <b>613</b>    | <b>754</b>    | <b>1 690</b>   | <b>682</b>     | <b>683</b>     |
| <b>Kamers van Inbeschuldigingstelling.</b><br>(Uitslag van de arresten).                    |               |               |                |                |                |
| Arresten besluitende dat tegen geen van de beklagden grond tot vervolging bestaat .....     |               |               |                |                |                |
|                                                                                             | 27            | 11            | 57             | 60             | 20             |
| Arresten inhoudende beslissing tot internering (Wet van 9 april 1930) .....                 |               |               |                |                |                |
|                                                                                             | —             | —             | —              | —              | —              |
| Arresten verwijzende naar de verschillende rechtsmachten .....                              |               |               |                |                |                |
|                                                                                             | 154           | 136           | 451            | 142            | 137            |
| <i>Totaal :</i>                                                                             | <b>181</b>    | <b>147</b>    | <b>508</b>     | <b>202</b>     | <b>157</b>     |
| Arresten beslissende over eisen tot eerherstel van veroordeelden (Wet van 25 april 1896) :  |               |               |                |                |                |
| Ingewilligd .....                                                                           | 48            | 247           | 56             | 187            | 463            |
| Afgewezen .....                                                                             | 13            | 50            | 48             | 66             | 110            |
| <i>Totaal ;</i>                                                                             | <b>61</b>     | <b>297</b>    | <b>104</b>     | <b>253</b>     | <b>573</b>     |



|  | 1939                   | 1950                   | 1960                   | 1966                   | 1967                   | 1968                   | 1969                   | 1970                   | 1971                   |
|--|------------------------|------------------------|------------------------|------------------------|------------------------|------------------------|------------------------|------------------------|------------------------|
|  | 288 889                | 356 017                | 482 252                | 588 439                | 619 133                | 650 033                | 691 500                | 658 680                | 735 123                |
|  | —                      | 11 229                 | 12 250                 | 14 809                 | 15 215                 | 14 316                 | 15 510                 | 13 960                 | 13 782                 |
|  | 31 491                 | 20 788                 | 22 609                 | 23 577                 | 23 186                 | 24 219                 | 23 481                 | 21 585                 | 24 062                 |
|  | 28 673                 | 37 577                 | 41 199                 | 59 822                 | 65 685                 | 64 334                 | 65 062                 | 56 968                 | 64 018                 |
|  | 36 328                 | 53 617                 | 69 793                 | 63 650                 | 68 211                 | 75 826                 | 83 939                 | 92 059                 | 98 262                 |
|  | 53 468<br>139 277      | 103 352<br>139 325     | 115 360<br>223 410     | ..<br>..               | ..<br>..               | ..<br>..               | ..<br>..               | ..<br>..               | ..<br>..               |
|  | <b>192 745</b>         | <b>242 677</b>         | <b>338 770</b>         | <b>393 714</b>         | <b>407 890</b>         | <b>440 920</b>         | <b>462 275</b>         | <b>433 701</b>         | <b>494 495</b>         |
|  | 23 173<br>314<br>7 679 | 23 725<br>361<br>7 939 | 31 815<br>423<br>5 604 | 31 479<br>396<br>5 284 | 30 323<br>400<br>5 174 | 30 279<br>414<br>5 296 | 29 071<br>353<br>5 317 | 28 200<br>232<br>4 439 | 31 050<br>353<br>5 149 |
|  | <b>31 166</b>          | <b>32 025</b>          | <b>37 842</b>          | <b>37 159</b>          | <b>35 897</b>          | <b>35 989</b>          | <b>34 741</b>          | <b>32 871</b>          | <b>36 552</b>          |
|  | 573<br>47              | 857<br>242             | 632<br>176             | 710<br>429             | 798<br>534             | 969<br>548             | 820<br>464             | 722<br>409             | 403<br>1 048           |
|  | 159<br>57              | 124<br>39              | 78<br>19               | 204<br>83              | 256<br>76              | 235<br>77              | 259<br>100             | 195<br>81              | 184<br>229             |
|  | <b>836</b>             | <b>1 262</b>           | <b>905</b>             | <b>1 426</b>           | <b>1 664</b>           | <b>1 829</b>           | <b>1 643</b>           | <b>1 407</b>           | <b>1 864</b>           |
|  | 64<br>47<br>112        | 45<br>59<br>115        | 44<br>72<br>59         | 92<br>21<br>113        | 94<br>—<br>113         | 68<br>4<br>119         | 97<br>2<br>157         | 82<br>12<br>115        | 63<br>19<br>134        |
|  | <b>223</b>             | <b>219</b>             | <b>175</b>             | <b>226</b>             | <b>207</b>             | <b>191</b>             | <b>256</b>             | <b>209</b>             | <b>216</b>             |
|  | 550<br>150             | 539<br>114             | 2 905<br>411           | 3 010<br>241           | 2 192<br>195           | 2 694<br>183           | 2 892<br>204           | 2 792<br>155           | 2 346<br>103           |
|  | <b>700</b>             | <b>653</b>             | <b>3 316</b>           | <b>3 251</b>           | <b>2 387</b>           | <b>2 877</b>           | <b>3 096</b>           | <b>2 947</b>           | <b>2 449</b>           |

1. — Strafgerecht. (vervolg)

Statistiek van de rechtsbedeling (vervolg).

| OMSCHRIJVING                                                                                      | 1900           | 1910           | 1920           | 1930           | 1935           |
|---------------------------------------------------------------------------------------------------|----------------|----------------|----------------|----------------|----------------|
| <b>Politie rechtbanken.</b>                                                                       |                |                |                |                |                |
| Aantal aangeklaagden (1):                                                                         |                |                |                |                |                |
| Politiezaken .....                                                                                | 167 532        | 183 856        | 162 072        | 188 843        | 149 396        |
| Landloperij en bedelarij .....                                                                    | 8 112          | 7 340          | 1 993          | 3 010          | 2 650          |
| Verkiezingszaken .....                                                                            | 7 188          | 1 174          | 3 806          | 7              | 186            |
| <b>Totaal:</b>                                                                                    | <b>182 832</b> | <b>192 370</b> | <b>167 871</b> | <b>191 860</b> | <b>152 232</b> |
| <b>I. Politiezaken.</b>                                                                           |                |                |                |                |                |
| Vrijgesproken of van vervolging ontslagen omdat de rechtbank zich onbevoegd heeft verklaard ..... | 23 856         | 24 036         | 12 582         | 19 585         | 18 513         |
| Veroordeeld tot gevangenisstraf:                                                                  |                |                |                |                |                |
| voorwaardelijk .....                                                                              | 155            | 85             | 222            | 53             | 52             |
| onvoorwaardelijk .....                                                                            | 5 369          | 4 692          | 4 144          | 596            | 558            |
| Veroordeeld tot geldboete:                                                                        |                |                |                |                |                |
| voorwaardelijk .....                                                                              | 51 458         | 51 919         | 64 598         | 58 462         | 36 863         |
| onvoorwaardelijk .....                                                                            | 86 694         | 103 124        | 80 526         | 110 147        | 93 410         |
| <b>Totaal van de veroordelingen:</b>                                                              | <b>143 676</b> | <b>159 820</b> | <b>149 490</b> | <b>169 258</b> | <b>130 833</b> |
| <b>II. Kieswetten (stemplichtverzuim):</b>                                                        |                |                |                |                |                |
| Vrijgesproken .....                                                                               | 2 212          | 347            | 1 426          | 3              | 21             |
| Veroordeeld .....                                                                                 | 5 076          | 827            | 2 380          | 4              | 165            |
| <b>III. Landloperij en bedelarij:</b>                                                             |                |                |                |                |                |
| Vrijgesproken .....                                                                               | 737            | 843            | 143            | 154            | 120            |
| Ter beschikking van de Regering gesteld .....                                                     | 7 375          | 6 497          | 1 850          | 2 856          | 2 530          |
| <b>IV. Schoolplicht (2):</b>                                                                      |                |                |                |                |                |
| Vrijgesproken .....                                                                               | —              | —              | —              | 1 701          | 831            |
| Veroordeeld tot geldboete:                                                                        |                |                |                |                |                |
| voorwaardelijk .....                                                                              | —              | —              | —              | 1 341          | 704            |
| onvoorwaardelijk .....                                                                            | —              | —              | —              | 5 750          | 2 493          |
| Veroordeeld tot gevangenisstraf:                                                                  |                |                |                |                |                |
| voorwaardelijk .....                                                                              | —              | —              | —              | 78             | 17             |
| onvoorwaardelijk .....                                                                            | —              | —              | —              | 229            | 189            |
| <b>Totaal van de veroordelingen:</b>                                                              | <b>—</b>       | <b>—</b>       | <b>—</b>       | <b>7 398</b>   | <b>3 403</b>   |
| <b>Correctionele Rechtbanken.</b>                                                                 |                |                |                |                |                |
| <b>Ingeschreven zaken:</b>                                                                        |                |                |                |                |                |
| Hangend bij 't begin van 't jaar .....                                                            | 13 574         | 14 675         | 12 506         | 10 415         | 9 959          |
| Nieuwe in de loop van het jaar, aanhangig gemaakt .....                                           | 42 338         | 44 388         | 67 343         | 41 573         | 39 553         |
| Zaken bij vonnis afgehandeld .....                                                                | 39 570         | 44 326         | 56 127         | 40 361         | 40 228         |
| Betichten gevonnist:                                                                              |                |                |                |                |                |
| In eerste aanleg .....                                                                            | —              | 55 227         | 67 648         | 47 871         | 48 141         |
| In beroep .....                                                                                   | —              | 1 994          | 853            | 3 543          | 3 609          |
| <b>Totaal van de gevonniste betichten:</b>                                                        | <b>54 897</b>  | <b>57 221</b>  | <b>68 501</b>  | <b>51 324</b>  | <b>51 750</b>  |
| <b>Gevonnist in eerste aanleg of in beroep:</b>                                                   |                |                |                |                |                |
| Vrijgesproken .....                                                                               | 10 969         | 11 017         | 12 434         | 9 034          | 9 604          |
| Veroordeeld tot gevangenisstraf:                                                                  |                |                |                |                |                |
| voorwaardelijk .....                                                                              | 6 101          | 4 735          | 4 851          | 3 939          | 4 551          |
| onvoorwaardelijk .....                                                                            | 16 374         | 17 138         | 10 524         | 10 965         | 10 537         |
| Veroordeeld tot geldboete:                                                                        |                |                |                |                |                |
| voorwaardelijk .....                                                                              | 11 004         | 11 566         | 14 591         | 12 750         | 12 925         |
| onvoorwaardelijk .....                                                                            | 10 449         | 12 765         | 26 101         | 14 636         | 14 133         |
| <b>Totaal van de veroordelingen:</b>                                                              | <b>43 928</b>  | <b>46 204</b>  | <b>56 067</b>  | <b>42 290</b>  | <b>42 146</b>  |
| <b>Hoven van Beroep.</b>                                                                          |                |                |                |                |                |
| <b>Aantal arresten in strafzaken:</b>                                                             |                |                |                |                |                |
| Bevestigende .....                                                                                | 1 933          | 2 737          | 1 764          | 1 687          | 2 921          |
| Geheel of gedeeltelijk tenietdoende .....                                                         | 1 358          | 1 673          | 1 684          | 1 756          | 2 082          |
| <b>Totaal:</b>                                                                                    | <b>3 291</b>   | <b>4 410</b>   | <b>3 448</b>   | <b>3 443</b>   | <b>5 003</b>   |

(1) Schoolwetovertradingen niet inbegrepen. — (2) De kinderrechtbanken zijn eveneens terzake bevoegd.

| 1939                    | 1950                    | 1960                   | 1966                     | 1967                     | 1968                     | 1969                     | 1970                     | 1971                     |
|-------------------------|-------------------------|------------------------|--------------------------|--------------------------|--------------------------|--------------------------|--------------------------|--------------------------|
| 125 085<br>1 891<br>757 | 139 800<br>993<br>1 113 | 188 317<br>1 682<br>—  | 216 573<br>1 612<br>122  | 214 614<br>2 054<br>—    | 215 663<br>2 120<br>295  | 203 255<br>2 007<br>191  | 176 543<br>1 431<br>1    | 210 875<br>2 067<br>643  |
| <b>127 733</b>          | <b>141 906</b>          | <b>189 999</b>         | <b>218 307</b>           | <b>216 668</b>           | <b>218 078</b>           | <b>205 453</b>           | <b>177 975</b>           | <b>213 585</b>           |
| 16 336<br>48<br>400     | 18 324<br>80<br>507     | 25 732<br>637<br>1 241 | 24 296<br>1 447<br>2 066 | 23 130<br>1 522<br>1 813 | 21 372<br>1 365<br>1 777 | 22 163<br>1 579<br>1 345 | 18 338<br>1 302<br>1 422 | 19 957<br>1 954<br>1 682 |
| 26 731<br>81 570        | 27 313<br>93 576        | 38 453<br>122 254      | 39 255<br>149 509        | 35 468<br>152 681        | 34 515<br>156 634        | 33 423<br>144 745        | 25 559<br>129 922        | 30 038<br>157 244        |
| <b>108 749</b>          | <b>121 476</b>          | <b>162 585</b>         | <b>192 277</b>           | <b>191 484</b>           | <b>194 291</b>           | <b>181 092</b>           | <b>158 205</b>           | <b>190 918</b>           |
| 99<br>658               | 79<br>1 034             | —<br>—                 | 15<br>107                | —<br>—                   | 60<br>235                | 55<br>136                | —<br>1                   | 181<br>462               |
| 96<br>1 795             | 77<br>916               | 78<br>1 604            | 78<br>1 534              | 102<br>1 952             | 73<br>2 047              | 70<br>1 937              | 61<br>1 370              | 82<br>1 985              |
| 660                     | 98                      | 46                     | 15                       | 11                       | 2                        | 3                        | 7                        | 1                        |
| 672<br>2 106            | 106<br>540              | 57<br>231              | 12<br>58                 | 6<br>37                  | 7<br>39                  | 8<br>24                  | 3<br>22                  | 1<br>20                  |
| 12<br>71                | 3<br>19                 | 4<br>8                 | 3<br>3                   | —<br>—                   | —<br>—                   | 1<br>—                   | —<br>2                   | —<br>—                   |
| <b>2 861</b>            | <b>668</b>              | <b>300</b>             | <b>76</b>                | <b>43</b>                | <b>46</b>                | <b>33</b>                | <b>27</b>                | <b>21</b>                |
| 9 716                   | 17 287                  | 19 196                 | 15 483                   | 18 234                   | 22 117                   | 17 505                   | 12 851                   | 15 265                   |
| 39 891<br>40 464        | 49 497<br>47 803        | 55 226<br>54 528       | 63 144<br>60 403         | 64 299<br>60 984         | 65 484<br>64 023         | 60 455<br>64 027         | 62 081<br>59 777         | 59 953<br>56 678         |
| 46 020<br>3 988         | 53 161<br>5 449         | 54 628<br>9 208        | 56 732<br>12 486         | 59 751<br>12 674         | 61 816<br>11 810         | 58 475<br>12 954         | 54 470<br>11 168         | 52 851<br>10 829         |
| <b>50 008</b>           | <b>58 610</b>           | <b>63 836</b>          | <b>69 218</b>            | <b>72 425</b>            | <b>73 626</b>            | <b>71 429</b>            | <b>65 638</b>            | <b>63 680</b>            |
| 8 338                   | 9 680                   | 8 934                  | 9 209                    | 9 612                    | 9 916                    | 9 632                    | 8 986                    | 8 584                    |
| 3 882<br>9 629          | 8 026<br>9 574          | 9 379<br>9 055         | 11 350<br>8 178          | 11 321<br>9 165          | 11 148<br>9 596          | 10 579<br>8 262          | 11 010<br>8 567          | 11 647<br>7 755          |
| 12 470<br>15 689        | 11 624<br>19 706        | 10 163<br>26 305       | 5 929<br>34 552          | 6 380<br>35 947          | 7 369<br>35 597          | 8 751<br>34 205          | 6 338<br>30 737          | 5 846<br>29 848          |
| <b>41 670</b>           | <b>48 930</b>           | <b>54 902</b>          | <b>60 009</b>            | <b>62 813</b>            | <b>63 710</b>            | <b>61 797</b>            | <b>56 652</b>            | <b>55 096</b>            |
| 2 177<br>2 123          | 1 850<br>3 847          | 2 733<br>3 116         | 2 386<br>4 072           | 2 651<br>4 160           | 2 768<br>4 028           | 2 613<br>3 854           | 2 608<br>3 872           | 2 330<br>3 592           |
| <b>4 300</b>            | <b>5 697</b>            | <b>5 849</b>           | <b>6 458</b>             | <b>6 811</b>             | <b>6 796</b>             | <b>6 467</b>             | <b>6 480</b>             | <b>5 922</b>             |

## 1. — Strafgerecht. (vervolg)

### Statistiek van de rechtsbedeling (vervolg).

| OMSCHRIJVING                                                              | 1900       | 1910       | 1920       | 1930       | 1935       |
|---------------------------------------------------------------------------|------------|------------|------------|------------|------------|
| Aantal beklaagden .....                                                   | 5 110      | 6 716      | 5 096      | 4 980      | 7 240      |
| <b>Hoven van Assisen.</b>                                                 |            |            |            |            |            |
| Berechte zaken :                                                          |            |            |            |            |            |
| Criminele zaken .....                                                     | 82         | 69         | 381        | 96         | 86         |
| Politieke of persmisdrijven .....                                         | 10         | —          | 2          | 1          | 1          |
| <i>Totaal:</i>                                                            | <b>92</b>  | <b>69</b>  | <b>383</b> | <b>97</b>  | <b>87</b>  |
| <i>Criminele zaken.</i>                                                   |            |            |            |            |            |
| Vrijgesprokenen .....                                                     | 32         | 25         | 203        | 29         | 28         |
| Beschuldigten :                                                           |            |            |            |            |            |
| Krachtens de wet op het sociaal verweer (9 april 1930) geïnterneerd ..... | —          | —          | —          | —          | 4          |
| Veroordeeld tot :                                                         |            |            |            |            |            |
| doodstraf .....                                                           | 3          | 6          | 70         | 6          | 5          |
| levenslange dwangarbeid .....                                             | 5          | 10         | 25         | 8          | 5          |
| tijdelijke dwangarbeid .....                                              | 40         | 35         | 113        | 32         | 25         |
| hechtenis .....                                                           | —          | —          | 217        | —          | 2          |
| opsluiting .....                                                          | 15         | 12         | 31         | 24         | 20         |
| gevangenis .....                                                          | 6          | 3          | 243        | 19         | 37         |
| geldboete .....                                                           | —          | —          | —          | —          | —          |
| <i>Totaal van de veroordelingen en interneringen:</i>                     | <b>68</b>  | <b>65</b>  | <b>699</b> | <b>89</b>  | <b>98</b>  |
| Beschuldigten gevonnist op tegenspraak .....                              | 100        | 90         | 643        | 116        | 125        |
| Beschuldigten gevonnist bij verstek .....                                 | 1          | 1          | 259        | 2          | 1          |
| <b>Hof van Verbreking, 2<sup>e</sup> Kamer.</b>                           |            |            |            |            |            |
| Arresten :                                                                |            |            |            |            |            |
| van verbreking .....                                                      | 92         | 135        | 83         | 93         | 111        |
| van verwerping .....                                                      | 487        | 475        | 558        | 591        | 805        |
| andere .....                                                              | 33         | 54         | 50         | 20         | 12         |
| <i>Totaal:</i>                                                            | <b>612</b> | <b>664</b> | <b>691</b> | <b>704</b> | <b>928</b> |

## 2. — Criminele statistiek.

### I. Leeftijd van de veroordeelden op het ogenblik van het strafbaar feit.

| Leeftijd van de veroordeelden, op het ogenblik van het strafbaar feit | 1900 | 1910 | 1920 | 1930 | 1939 | 1950 | 1960 | 1967 | 1968 |
|-----------------------------------------------------------------------|------|------|------|------|------|------|------|------|------|
|-----------------------------------------------------------------------|------|------|------|------|------|------|------|------|------|

#### Mannen

|                            |               |               |               |               |               |               |               |               |               |
|----------------------------|---------------|---------------|---------------|---------------|---------------|---------------|---------------|---------------|---------------|
| Beneden 21 jaar .....      | 8 277         | 6 999         | 5 132         | 3 492         | 1 774         | 2 396         | 2 297         | 2 198         | 2 061         |
| Van 21 tot beneden 30 jaar | 16 308        | 15 222        | 8 087         | 11 326        | 6 190         | 7 247         | 7 138         | 8 208         | 8 056         |
| Van 30 tot beneden 40 jaar | 9 344         | 10 327        | 6 830         | 8 449         | 8 185         | 5 725         | 6 155         | 6 842         | 7 336         |
| Van 40 tot beneden 50 jaar | 4 469         | 5 199         | 4 458         | 4 837         | 4 851         | 4 922         | 3 250         | 3 528         | 3 652         |
| Van 50 tot beneden 60 jaar | 1 985         | 2 184         | 1 857         | 2 344         | 2 471         | 2 217         | 2 192         | 1 660         | 1 472         |
| 60 jaar en ouder .....     | 832           | 776           | 660           | 858           | 1 049         | 927           | 761           | 741           | 709           |
| Leeftijd onbekend .....    | 18            | 5             | 2             | 7             | 9             | —             | 2             | —             | —             |
| <i>Totaal:</i>             | <b>41 233</b> | <b>40 712</b> | <b>27 026</b> | <b>31 313</b> | <b>24 529</b> | <b>23 434</b> | <b>21 795</b> | <b>23 177</b> | <b>23 286</b> |

N.B. — Alleen de veroordelingen in kracht van gewijsde gegaan, worden in de criminele statistiek vermeld. Er kan dus geen overeenkomst bestaan, wat het aantal veroordeelden betreft, tussen de cijfers van deze statistiek en die van de statistiek van de rechtsbedeling.

| 1939             | 1950              | 1960             | 1966               | 1967               | 1968               | 1969              | 1970              | 1971             |
|------------------|-------------------|------------------|--------------------|--------------------|--------------------|-------------------|-------------------|------------------|
| 6 612            | 8 092             | 7 571            | 8 098              | 9 409              | 9 139              | 8 921             | 9 145             | 8 374            |
| 29<br>4          | 37<br>—           | 27<br>—          | 31<br>1            | 36<br>—            | 34<br>—            | 45<br>—           | 36<br>—           | 21<br>—          |
| <b>33</b>        | <b>37</b>         | <b>27</b>        | <b>32</b>          | <b>36</b>          | <b>34</b>          | <b>45</b>         | <b>36</b>         | <b>21</b>        |
| 5                | 9                 | 4                | 3                  | 2                  | 4                  | 4                 | 5                 | 5                |
| —                | —                 | —                | 2                  | —                  | —                  | 1                 | —                 | —                |
| 4<br>1<br>14     | 2<br>8<br>12      | 2<br>5<br>9      | 2<br>3<br>20       | 5<br>6<br>18       | 1<br>6<br>15       | 3<br>4<br>24      | 3<br>5<br>15      | 2<br>4<br>8      |
| —<br>4<br>4<br>— | —<br>12<br>7<br>— | —<br>7<br>2<br>1 | —<br>7<br>5<br>—   | —<br>8<br>6<br>—   | —<br>16<br>8<br>—  | —<br>12<br>8<br>— | —<br>7<br>12<br>— | —<br>4<br>2<br>— |
| <b>27</b>        | <b>41</b>         | <b>26</b>        | <b>39</b>          | <b>43</b>          | <b>46</b>          | <b>52</b>         | <b>42</b>         | <b>20</b>        |
| 32               | 49                | 29               | 41                 | 45                 | 50                 | 56                | 47                | 25               |
| —                | 1                 | 1                | 1                  | —                  | —                  | 1                 | 1                 | —                |
| 89<br>770<br>16  | 143<br>689<br>32  | 206<br>914<br>26 | 241<br>1 094<br>53 | 230<br>1 058<br>63 | 179<br>1 039<br>57 | 204<br>990<br>111 | 187<br>992<br>37  | 180<br>903<br>45 |
| <b>875</b>       | <b>864</b>        | <b>1 146</b>     | <b>1 388</b>       | <b>1 351</b>       | <b>1 275</b>       | <b>1 305</b>      | <b>1 216</b>      | <b>1 128</b>     |

| 1969 | 1970 | 1900 | 1910 | 1920 | 1930 | 1939 | 1950 | 1960 | 1967 | 1968 | 1969 | 1970 |
|------|------|------|------|------|------|------|------|------|------|------|------|------|
|------|------|------|------|------|------|------|------|------|------|------|------|------|

Vrouwen

|               |               |               |               |               |              |              |              |              |              |              |              |              |
|---------------|---------------|---------------|---------------|---------------|--------------|--------------|--------------|--------------|--------------|--------------|--------------|--------------|
| 1 666         | 1 796         | 1 940         | 1 671         | 1 970         | 775          | 539          | 642          | 339          | 395          | 394          | 316          | 326          |
| 7 351         | 8 093         | 3 685         | 3 991         | 3 658         | 2 576        | 1 776        | 2 051        | 1 772        | 1 856        | 1 792        | 1 706        | 1 956        |
| 6 109         | 5 958         | 3 336         | 3 531         | 3 284         | 2 585        | 2 405        | 1 786        | 1 796        | 1 953        | 1 867        | 1 656        | 1 632        |
| 3 414         | 3 660         | 2 096         | 2 197         | 2 343         | 1 582        | 1 561        | 1 563        | 974          | 1 219        | 1 179        | 1 035        | 1 174        |
| 1 325         | 1 266         | 999           | 937           | 1 084         | 799          | 751          | 769          | 655          | 575          | 472          | 433          | 429          |
| 631           | 595           | 395           | 380           | 449           | 322          | 337          | 300          | 234          | 306          | 268          | 275          | 230          |
| —             | —             | 3             | 1             | —             | 2            | 2            | —            | —            | —            | —            | —            | —            |
| <b>20 496</b> | <b>21 368</b> | <b>12 454</b> | <b>12 708</b> | <b>12 788</b> | <b>8 641</b> | <b>7 371</b> | <b>7 111</b> | <b>5 870</b> | <b>6 304</b> | <b>5 972</b> | <b>5 421</b> | <b>5 747</b> |

## 2. — Criminele statistiek. (vervolg)

### II. Aantal veroordeelden.

| JAREN      | A. Totaal van de veroordeelden |       |        |              |       |        |        |        |        |
|------------|--------------------------------|-------|--------|--------------|-------|--------|--------|--------|--------|
|            | Eerstveroordeelden             |       |        | Recidivisten |       |        | Samen  |        |        |
|            | M                              | V     | Totaal | M            | V     | Totaal | M      | V      | Totaal |
| 1900 ..... | 23 099                         | 9 203 | 32 302 | 18 134       | 3 251 | 21 385 | 41 233 | 12 454 | 53 687 |
| 1910 ..... | 20 443                         | 8 135 | 28 578 | 20 269       | 4 573 | 24 842 | 40 712 | 12 708 | 53 420 |
| 1920 ..... | 15 848                         | 8 899 | 24 747 | 11 178       | 3 889 | 15 067 | 27 026 | 12 788 | 39 814 |
| 1930 ..... | 17 567                         | 5 682 | 23 249 | 13 746       | 2 959 | 16 705 | 31 313 | 8 641  | 39 954 |
| 1939 ..... | 12 223                         | 4 886 | 17 109 | 12 306       | 2 485 | 14 791 | 24 529 | 7 371  | 31 900 |
| 1950 ..... | 13 139                         | 4 724 | 17 863 | 10 295       | 2 387 | 12 682 | 23 434 | 7 111  | 30 545 |
| 1960 ..... | 11 845                         | 4 051 | 15 896 | 9 950        | 1 819 | 11 769 | 21 795 | 5 870  | 27 665 |
| 1967 ..... | 12 011                         | 4 381 | 16 392 | 11 166       | 1 923 | 13 089 | 23 177 | 6 304  | 29 481 |
| 1968 ..... | 12 101                         | 4 143 | 16 244 | 11 185       | 1 829 | 13 014 | 23 286 | 5 972  | 29 258 |
| 1969 ..... | 10 093                         | 3 646 | 13 739 | 10 403       | 1 775 | 12 178 | 20 496 | 5 421  | 25 917 |
| 1970 ..... | 11 865                         | 4 093 | 15 958 | 9 503        | 1 654 | 11 157 | 21 368 | 5 747  | 27 115 |

| JAREN      | B. Veroordeelden                      |    |        |                                                                    |     |        |                                                                                                                       |     |        |        |     |        |
|------------|---------------------------------------|----|--------|--------------------------------------------------------------------|-----|--------|-----------------------------------------------------------------------------------------------------------------------|-----|--------|--------|-----|--------|
|            | die handelden onder invloed van drank |    |        | die minstens eenmaal voor openbare dronkenschap veroordeeld werden |     |        | die reeds voor openbare dronkenschap veroordeeld werden en bovendien het misdrijf pleegden onder invloed van de drank |     |        | Totaal |     |        |
|            | M                                     | V  | Totaal | M                                                                  | V   | Totaal | M                                                                                                                     | V   | Totaal | M      | V   | Totaal |
| 1900 ..... | 939                                   | 17 | 956    | 4 920                                                              | 218 | 5 138  | 4 485                                                                                                                 | 141 | 4 626  | 10 344 | 376 | 10 720 |
| 1910 ..... | 349                                   | 11 | 360    | 6 738                                                              | 272 | 7 010  | 4 263                                                                                                                 | 174 | 4 437  | 11 350 | 457 | 11 807 |
| 1920 ..... | 52                                    | —  | 52     | 2 986                                                              | 119 | 3 105  | 1 490                                                                                                                 | 51  | 1 541  | 4 528  | 170 | 4 698  |
| 1930 ..... | 911                                   | 20 | 931    | 4 311                                                              | 171 | 4 482  | 3 862                                                                                                                 | 126 | 3 988  | 9 084  | 317 | 9 401  |
| 1939 ..... | 229                                   | 18 | 247    | 3 830                                                              | 172 | 4 002  | 1 964                                                                                                                 | 110 | 2 074  | 6 023  | 300 | 6 323  |
| 1950 ..... | 5                                     | —  | 5      | 2 155                                                              | 158 | 2 313  | 1 981                                                                                                                 | 131 | 2 112  | 4 141  | 289 | 4 430  |
| 1960 ..... | 10                                    | —  | 10     | 2 070                                                              | 121 | 2 191  | 1 651                                                                                                                 | 83  | 1 734  | 3 731  | 204 | 3 935  |
| 1967 ..... | 11                                    | 3  | 14     | 1 605                                                              | 129 | 1 734  | 1 008                                                                                                                 | 72  | 1 080  | 2 624  | 204 | 2 828  |
| 1968 ..... | 21                                    | 9  | 30     | 1 548                                                              | 124 | 1 672  | 839                                                                                                                   | 74  | 913    | 2 408  | 207 | 2 615  |
| 1969 ..... | 20                                    | 5  | 25     | 1 328                                                              | 99  | 1 427  | 699                                                                                                                   | 44  | 743    | 2 047  | 148 | 2 195  |
| 1970 ..... | 29                                    | 4  | 33     | 1 477                                                              | 103 | 1 580  | 639                                                                                                                   | 40  | 679    | 2 145  | 147 | 2 292  |

N.B. — M = mannen, V = vrouwen.

## 2. — Criminele statistiek. (vervolg)

## III. Indeling van de veroordeelden naar de burgerlijke staat.

| OMSCHRIJVING               | 1920          | 1930          | 1939          | 1950          | 1960          | 1967          | 1968          | 1969          | 1970          |
|----------------------------|---------------|---------------|---------------|---------------|---------------|---------------|---------------|---------------|---------------|
| <b>Mannen.</b>             |               |               |               |               |               |               |               |               |               |
| Ongehuwd .....             | 12 425        | 13 064        | 8 471         | 8 273         | 7 823         | 8 094         | 7 942         | 6 791         | 7 263         |
| Gehuwd .....               | 13 843        | 17 000        | 14 721        | 13 927        | 12 932        | 13 801        | 14 036        | 12 589        | 12 798        |
| Weduwnaren .....           | 621           | 719           | 747           | 556           | 418           | 253           | 251           | 236           | 310           |
| Uit de echt gescheiden ... | 116           | 385           | 556           | 646           | 584           | 1 025         | 1 056         | 878           | 992           |
| Burgerlijke staat onbekend | 21            | 145           | 34            | 32            | 38            | 4             | 1             | 2             | 5             |
| <b>Totaal:</b>             | <b>27 026</b> | <b>31 313</b> | <b>24 529</b> | <b>23 434</b> | <b>21 795</b> | <b>23 177</b> | <b>23 286</b> | <b>20 496</b> | <b>21 368</b> |
| <b>Vrouwen.</b>            |               |               |               |               |               |               |               |               |               |
| Ongehuwd .....             | 3 578         | 1 575         | 1 105         | 1 248         | 745           | 649           | 615           | 562           | 622           |
| Gehuwd .....               | 8 515         | 6 508         | 5 735         | 5 274         | 4 707         | 5 138         | 4 882         | 4 440         | 4 686         |
| Weduwen .....              | 627           | 383           | 327           | 353           | 196           | 218           | 175           | 174           | 162           |
| Uit de echt gescheiden ... | 63            | 155           | 201           | 233           | 213           | 299           | 300           | 245           | 270           |
| Burgerlijke staat onbekend | 5             | 20            | 3             | 3             | 9             | —             | —             | —             | 7             |
| <b>Totaal:</b>             | <b>12 788</b> | <b>8 641</b>  | <b>7 371</b>  | <b>7 111</b>  | <b>5 870</b>  | <b>6 304</b>  | <b>5 972</b>  | <b>5 421</b>  | <b>5 747</b>  |
| <b>Totaal.</b>             |               |               |               |               |               |               |               |               |               |
| Ongehuwd .....             | 16 003        | 14 639        | 9 576         | 9 521         | 8 568         | 8 743         | 8 557         | 7 353         | 7 885         |
| Gehuwd .....               | 22 358        | 23 508        | 20 456        | 19 201        | 17 638        | 18 939        | 18 918        | 17 029        | 17 484        |
| Weduwnaren .....           | 1 248         | 1 102         | 1 074         | 909           | 614           | 471           | 426           | 410           | 472           |
| Uit de echt gescheiden ... | 179           | 540           | 757           | 879           | 797           | 1 324         | 1 356         | 1 123         | 1 262         |
| Burgerlijke staat onbekend | 26            | 165           | 37            | 35            | 47            | 4             | 1             | 2             | 12            |
| <b>Totaal:</b>             | <b>39 814</b> | <b>39 954</b> | <b>31 900</b> | <b>30 545</b> | <b>27 665</b> | <b>29 481</b> | <b>29 258</b> | <b>25 917</b> | <b>27 115</b> |

## IV. Indeling van de recidivisten naar het aantal opgelopen veroordelingen.

| OMSCHRIJVING                      | Mannen        |               |               |               |               |               |              |               |               |               |              |
|-----------------------------------|---------------|---------------|---------------|---------------|---------------|---------------|--------------|---------------|---------------|---------------|--------------|
|                                   | 1900          | 1910          | 1920          | 1930          | 1939          | 1950          | 1960         | 1967          | 1968          | 1969          | 1970         |
| 2 veroordelingen ...              | 7 481         | 7 240         | 4 608         | 5 478         | 4 478         | 4 412         | 3 886        | 4 024         | 3 976         | 3 840         | 3 419        |
| 3 veroordelingen ...              | 3 546         | 4 052         | 2 082         | 2 768         | 2 430         | 2 020         | 2 008        | 2 289         | 2 237         | 2 121         | 1 865        |
| 4 veroordelingen ...              | 2 086         | 2 443         | 1 214         | 1 604         | 1 513         | 1 094         | 1 261        | 1 383         | 1 428         | 1 280         | 1 183        |
| 5 veroordelingen ...              | 1 308         | 1 612         | 759           | 945           | 947           | 754           | 790          | 930           | 980           | 855           | 807          |
| 6 veroordelingen en<br>meer ..... | 3 713         | 4 922         | 2 515         | 2 951         | 2 938         | 2 015         | 2 005        | 2 540         | 2 564         | 2 307         | 2 229        |
| <b>Totaal:</b>                    | <b>18 134</b> | <b>20 269</b> | <b>11 178</b> | <b>13 746</b> | <b>12 306</b> | <b>10 295</b> | <b>9 950</b> | <b>11 166</b> | <b>11 185</b> | <b>10 403</b> | <b>9 503</b> |

| OMSCHRIJVING                      | Vrouwen      |              |              |              |              |              |              |              |              |              |              |
|-----------------------------------|--------------|--------------|--------------|--------------|--------------|--------------|--------------|--------------|--------------|--------------|--------------|
|                                   | 1900         | 1910         | 1920         | 1930         | 1939         | 1950         | 1960         | 1967         | 1968         | 1969         | 1970         |
| 2 veroordelingen ...              | 1 808        | 2 170        | 1 953        | 1 442        | 1 214        | 1 223        | 918          | 1 015        | 947          | 906          | 883          |
| 3 veroordelingen ...              | 667          | 1 008        | 833          | 612          | 542          | 517          | 382          | 372          | 359          | 395          | 355          |
| 4 veroordelingen ...              | 315          | 488          | 399          | 332          | 265          | 263          | 186          | 223          | 199          | 179          | 167          |
| 5 veroordelingen ...              | 157          | 283          | 212          | 188          | 155          | 123          | 105          | 112          | 104          | 103          | 94           |
| 6 veroordelingen en<br>meer ..... | 304          | 624          | 492          | 385          | 309          | 261          | 228          | 201          | 220          | 192          | 155          |
| <b>Totaal:</b>                    | <b>3 251</b> | <b>4 573</b> | <b>3 889</b> | <b>2 959</b> | <b>2 485</b> | <b>2 387</b> | <b>1 819</b> | <b>1 923</b> | <b>1 829</b> | <b>1 775</b> | <b>1 654</b> |

2. — Criminele statistiek. (vervolg)

V. Indeling der veroordeelden naar de gepleegde feiten.

| OVERTREDINGEN                                                                               |                | Gemiddelde<br>1955-1959 | 1966          | 1967          | 1968          | 1969          | 1970          |
|---------------------------------------------------------------------------------------------|----------------|-------------------------|---------------|---------------|---------------|---------------|---------------|
| Schriftvervalsing .....                                                                     | Mannen         | 797                     | 858           | 940           | 994           | 837           | 839           |
|                                                                                             | Vrouwen        | 204                     | 188           | 227           | 267           | 192           | 193           |
|                                                                                             | <b>Totaal:</b> | <b>1 001</b>            | <b>1 046</b>  | <b>1 167</b>  | <b>1 261</b>  | <b>1 029</b>  | <b>1 032</b>  |
| Verkrachting en aanranding<br>der eerbaarheid .....                                         | Mannen         | 819                     | 857           | 1 038         | 1 000         | 892           | 795           |
|                                                                                             | Vrouwen        | 23                      | 27            | 20            | 25            | 26            | 22            |
|                                                                                             | <b>Totaal:</b> | <b>842</b>              | <b>884</b>    | <b>1 058</b>  | <b>1 025</b>  | <b>918</b>    | <b>817</b>    |
| Doodslag .....                                                                              | Mannen         | 15                      | 22            | 23            | 30            | 38            | 24            |
|                                                                                             | Vrouwen        | 5                       | 8             | 5             | 3             | 5             | 10            |
|                                                                                             | <b>Totaal:</b> | <b>20</b>               | <b>30</b>     | <b>28</b>     | <b>33</b>     | <b>43</b>     | <b>34</b>     |
| Vrijwillige lichamelijke ver-<br>wondingen (criminele en cor-<br>rectionele straffen) ..... | Mannen         | 3 415                   | 3 408         | 3 742         | 3 789         | 3 466         | 3 776         |
|                                                                                             | Vrouwen        | 475                     | 343           | 426           | 429           | 401           | 469           |
|                                                                                             | <b>Totaal:</b> | <b>3 890</b>            | <b>3 751</b>  | <b>4 168</b>  | <b>4 218</b>  | <b>3 867</b>  | <b>4 245</b>  |
| Vrijwillige lichamelijke ver-<br>wondingen (politiestraffen) .                              | Mannen         | 2 318                   | 1 565         | 1 576         | 1 341         | 1 145         | 772           |
|                                                                                             | Vrouwen        | 794                     | 407           | 425           | 320           | 285           | 212           |
|                                                                                             | <b>Totaal:</b> | <b>3 112</b>            | <b>1 972</b>  | <b>2 001</b>  | <b>1 661</b>  | <b>1 430</b>  | <b>984</b>    |
| Diefstal en stroperij (criminele<br>en correctionele straffen) ..                           | Mannen         | 3 897                   | 4 895         | 5 431         | 5 569         | 4 744         | 5 171         |
|                                                                                             | Vrouwen        | 918                     | 1 328         | 1 734         | 1 523         | 1 546         | 1 570         |
|                                                                                             | <b>Totaal:</b> | <b>4 815</b>            | <b>6 223</b>  | <b>7 165</b>  | <b>7 092</b>  | <b>6 290</b>  | <b>6 741</b>  |
| Diefstal en stroperij (politie-<br>straffen) .....                                          | Mannen         | 130                     | 39            | 36            | 25            | 38            | 42            |
|                                                                                             | Vrouwen        | 54                      | 22            | 24            | 32            | 30            | 18            |
|                                                                                             | <b>Totaal:</b> | <b>184</b>              | <b>61</b>     | <b>60</b>     | <b>57</b>     | <b>68</b>     | <b>60</b>     |
| Misbruik van vertrouwen, op-<br>lichtingen, bedriegerijen ..                                | Mannen         | 1 586                   | 1 282         | 1 449         | 1 491         | 1 319         | 1 369         |
|                                                                                             | Vrouwen        | 348                     | 253           | 294           | 291           | 263           | 305           |
|                                                                                             | <b>Totaal:</b> | <b>1 934</b>            | <b>1 535</b>  | <b>1 743</b>  | <b>1 782</b>  | <b>1 582</b>  | <b>1 674</b>  |
| Andere misdrijven .....                                                                     | Mannen         | 8 169                   | 7 943         | 8 942         | 9 047         | 8 017         | 8 580         |
|                                                                                             | Vrouwen        | 3 119                   | 2 705         | 3 149         | 3 082         | 2 673         | 2 948         |
|                                                                                             | <b>Totaal:</b> | <b>11 288</b>           | <b>10 648</b> | <b>12 091</b> | <b>12 129</b> | <b>10 690</b> | <b>11 528</b> |



## 3. — Voorwaardelijke invrijheidstellingen.

| JAREN      | Geslacht |     | Leeftijd |                 |                 |                 |                 |                 |                 | Burgerlijke staat (1) |       |     |        |
|------------|----------|-----|----------|-----------------|-----------------|-----------------|-----------------|-----------------|-----------------|-----------------------|-------|-----|--------|
|            | M        | V   | -20 jaar | 20 tot -25 jaar | 25 tot -30 jaar | 30 tot -40 jaar | 40 tot -50 jaar | 50 tot -60 jaar | 60 jaar en meer | O.                    | Geh.  | W.  | Gesch. |
| 1900 ..... | 204      | 32  | 10       | 57              | 62              | 57              | 23              | 14              | 13              | 116                   | 109   | 9   | 2      |
| 1910 ..... | 176      | 26  | 18       | 52              | 36              | 63              | 25              | 6               | 2               | 105                   | 91    | 6   | —      |
| 1920 ..... | 464      | 98  | 36       | 150             | 108             | 133             | 88              | 33              | 14              | 246                   | 273   | 35  | 8      |
| 1930 ..... | 495      | 62  | 15       | 82              | 124             | 151             | 111             | 52              | 22              | 213                   | 292   | 29  | 23     |
| 1939 ..... | 475      | 60  | 11       | 44              | 83              | 190             | 119             | 57              | 31              | 137                   | 343   | 29  | 26     |
| 1950 ..... | 3 973    | 323 | 12       | 226             | 853             | 1 419           | 1 098           | 556             | 132             | 1 448                 | 2 497 | 152 | 199    |
| 1960 ..... | 594      | 50  | 20       | 90              | 121             | 180             | 128             | 78              | 27              | 206                   | 362   | 19  | 57     |
| 1967 ..... | 688      | 65  | 18       | 146             | 162             | 217             | 132             | 53              | 25              | 212                   | 428   | 31  | 82     |
| 1968 ..... | 800      | 83  | 15       | 157             | 166             | 292             | 154             | 55              | 44              | 271                   | 498   | 32  | 82     |
| 1969 ..... | 656      | 53  | 16       | 139             | 141             | 234             | 120             | 42              | 17              | 225                   | 392   | 25  | 67     |
| 1970 ..... | 632      | 46  | 19       | 126             | 134             | 211             | 130             | 34              | 24              | 206                   | 374   | 43  | 55     |
| 1971 ..... | 500      | 36  | 4        | 108             | 105             | 166             | 104             | 28              | 21              | 142                   | 330   | 13  | 51     |

(1) O. = ongehuwd ; Geh. = gehuwd ; W. = weduwnaren ; Gesch. = gescheiden.

4. — Individuele inbreuken <sup>(1)</sup> — 1970.

| FEITEN IN BELGIË BEDREVEN<br>op een bepaalde plaats in | Gemeente van             |                           |                          |                            | Totaal        |
|--------------------------------------------------------|--------------------------|---------------------------|--------------------------|----------------------------|---------------|
|                                                        | 100 000 inwoners en meer | 25 000 — 100 000 inwoners | 10 000 — 25 000 inwoners | minder dan 10 000 inwoners |               |
| Januari .....                                          | 539                      | 381                       | 308                      | 984                        | 2 212         |
| Februari .....                                         | 434                      | 300                       | 237                      | 643                        | 1 614         |
| Maart .....                                            | 545                      | 368                       | 275                      | 855                        | 2 043         |
| April .....                                            | 489                      | 340                       | 268                      | 813                        | 1 910         |
| Mei .....                                              | 520                      | 321                       | 281                      | 949                        | 2 071         |
| Juni .....                                             | 465                      | 319                       | 314                      | 913                        | 2 011         |
| Juli .....                                             | 467                      | 332                       | 361                      | 953                        | 2 113         |
| Augustus .....                                         | 455                      | 337                       | 345                      | 960                        | 2 097         |
| September .....                                        | 463                      | 318                       | 329                      | 846                        | 1 956         |
| Oktober .....                                          | 495                      | 373                       | 350                      | 969                        | 2 187         |
| November .....                                         | 455                      | 341                       | 334                      | 710                        | 1 840         |
| December .....                                         | 484                      | 318                       | 249                      | 708                        | 1 759         |
| Periode van meerdere maanden .....                     | 149                      | 63                        | 58                       | 233                        | 503           |
| Niet gekend of onbepaald tijdstip .....                | 372                      | 240                       | 181                      | 868                        | 1 661         |
| <b>Totaal:</b>                                         | <b>6 332</b>             | <b>4 351</b>              | <b>3 890</b>             | <b>11 404</b>              | <b>25 977</b> |

(1) Door « individuele inbreuken » moet worden verstaan alle in kracht van gewijsde getreden inbreuken, die in de criminele statistiek zijn opgenomen en bedreven werden door de veroordeelden in deze statistiek vervat.

5. — Personeel van de rechtbanken van eerste aanleg en van de vrederechten. — Aantal advocaten en notarissen.

(Bron : Ministerie van Justitie.)

| GERECHTELIJKE<br>ARRONDISSEMENTEN   | Rechtbanken van eerste aanleg |            |                                       |                  |              |              |              | Vrederechten    |                  |
|-------------------------------------|-------------------------------|------------|---------------------------------------|------------------|--------------|--------------|--------------|-----------------|------------------|
|                                     | Voorzitters en onderzitters   | Rechters   | Procureurs des Konings en substituten | Griffiers<br>(1) | Deurwaarders | Notarissen   | Advocaten    | Rechters<br>(2) | Griffiers<br>(1) |
| <b>Toestand op 31 december 1971</b> |                               |            |                                       |                  |              |              |              |                 |                  |
| Antwerpen .....                     | 9                             | 33         | 36                                    | 43               | 44           | 111          | ..           | 15              | 34               |
| Mechelen .....                      | 3                             | 7          | 7                                     | 11               | 12           | 31           | ..           | 4               | 7                |
| Turnhout .....                      | 3                             | 7          | 8                                     | 14               | 8            | 32           | ..           | 5               | 11               |
| Brussel .....                       | 14                            | 52         | 62                                    | 67               | 70           | 168          | ..           | 30              | 69               |
| Leuven .....                        | 3                             | 10         | 10                                    | 13               | 11           | 41           | ..           | 6               | 12               |
| Nijvel .....                        | 2                             | 5          | 8                                     | 9                | 10           | 33           | ..           | 5               | 9                |
| Charleroi .....                     | 7                             | 24         | 22                                    | 31               | 28           | 68           | ..           | 11              | 26               |
| Bergen .....                        | 4                             | 14         | 14                                    | 18               | 20           | 49           | ..           | 8               | 18               |
| Doornik .....                       | 3                             | 9          | 8                                     | 12               | 14           | 47           | ..           | 8               | 15               |
| Brugge .....                        | 4                             | 14         | 15                                    | 18               | 21           | 53           | ..           | 7               | 17               |
| Kortrijk .....                      | 4                             | 12         | 11                                    | 15               | 13           | 50           | ..           | 7               | 15               |
| Veurne .....                        | 2                             | 3          | 5                                     | 4                | 5            | 13           | ..           | 2               | 4                |
| Ieper .....                         | 2                             | 4          | 5                                     | 5                | 6            | 23           | ..           | 3               | 4                |
| Oudenaarde .....                    | 3                             | 7          | 7                                     | 10               | 11           | 31           | ..           | 5               | 7                |
| Gent .....                          | 6                             | 20         | 24                                    | 29               | 25           | 82           | ..           | 11              | 23               |
| Dendermonde .....                   | 4                             | 13         | 14                                    | 16               | 19           | 68           | ..           | 9               | 19               |
| Hoei .....                          | 2                             | 4          | 5                                     | 7                | 8            | 24           | ..           | 4               | 7                |
| Luik .....                          | 7                             | 24         | 25                                    | 35               | 37           | 80           | ..           | 12              | 29               |
| Verviers .....                      | 3                             | 8          | 9                                     | 10               | 14           | 35           | ..           | 7               | 12               |
| Hasselt .....                       | 3                             | 7          | 10                                    | 16               | 9            | 32           | ..           | 5               | 9                |
| Tongeren .....                      | 3                             | 7          | 8                                     | 14               | 7            | 30           | ..           | 5               | 11               |
| Aarlen .....                        | 2                             | 4          | 4                                     | 5                | 7            | 15           | ..           | 4               | 8                |
| Marche-en-Famenne .....             | 2                             | 3          | 3                                     | 4                | 4            | 16           | ..           | 4               | 4                |
| Neufchâteau .....                   | 2                             | 3          | 3                                     | 4                | 5            | 18           | ..           | 5               | 6                |
| Dinant .....                        | 2                             | 5          | 5                                     | 8                | 8            | 27           | ..           | 7               | 13               |
| Namen .....                         | 3                             | 8          | 7                                     | 10               | 18           | 32           | ..           | 5               | 10               |
| <b>Totaal:</b>                      | <b>102</b>                    | <b>307</b> | <b>335</b>                            | <b>428</b>       | <b>434</b>   | <b>1 209</b> | <b>3 988</b> | <b>194</b>      | <b>399</b>       |

|                                     |            |            |            |            |            |              |              |            |            |
|-------------------------------------|------------|------------|------------|------------|------------|--------------|--------------|------------|------------|
| <b>Toestand op 31 december 1972</b> |            |            |            |            |            |              |              |            |            |
| Antwerpen .....                     | 9          | 33         | 36         | 43         | 44         | 111          | 470          | 15         | 34         |
| Mechelen .....                      | 3          | 7          | 7          | 11         | 12         | 31           | 75           | 4          | 7          |
| Turnhout .....                      | 3          | 7          | 8          | 14         | 8          | 32           | 60           | 5          | 11         |
| Brussel .....                       | 14         | 52         | 62         | 67         | 70         | 168          | 1 541        | 30         | 69         |
| Leuven .....                        | 3          | 10         | 10         | 13         | 11         | 41           | 113          | 6          | 12         |
| Nijvel .....                        | 2          | 6          | 8          | 9          | 10         | 33           | 56           | 5          | 9          |
| Charleroi .....                     | 7          | 24         | 22         | 31         | 28         | 68           | 199          | 11         | 26         |
| Bergen .....                        | 4          | 14         | 14         | 18         | 20         | 49           | 119          | 8          | 18         |
| Doornik .....                       | 3          | 9          | 8          | 12         | 14         | 47           | 43           | 8          | 15         |
| Brugge .....                        | 4          | 14         | 15         | 18         | 21         | 53           | 160          | 7          | 17         |
| Kortrijk .....                      | 4          | 12         | 11         | 15         | 13         | 50           | 118          | 7          | 15         |
| Veurne .....                        | 2          | 3          | 5          | 4          | 5          | 13           | 21           | 2          | 4          |
| Ieper .....                         | 2          | 4          | 5          | 5          | 6          | 23           | 25           | 3          | 4          |
| Oudenaarde .....                    | 3          | 7          | 7          | 10         | 11         | 31           | 25           | 5          | 7          |
| Gent .....                          | 6          | 20         | 24         | 29         | 25         | 82           | 308          | 11         | 23         |
| Dendermonde .....                   | 5          | 16         | 16         | 16         | 19         | 68           | 132          | 10         | 17         |
| Hoei .....                          | 2          | 4          | 5          | 7          | 8          | 24           | 35           | 4          | 7          |
| Luik .....                          | 7          | 24         | 25         | 35         | 37         | 80           | 402          | 13         | 29         |
| Verviers .....                      | 3          | 8          | 9          | 10         | 14         | 35           | 53           | 7          | 12         |
| Hasselt .....                       | 3          | 7          | 11         | 16         | 9          | 32           | 108          | 5          | 9          |
| Tongeren .....                      | 3          | 7          | 8          | 14         | 7          | 30           | 73           | 5          | 11         |
| Aarlen .....                        | 2          | 4          | 4          | 5          | 7          | 15           | 16           | 5          | 8          |
| Marche-en-Famenne .....             | 2          | 3          | 3          | 4          | 4          | 16           | 15           | 4          | 4          |
| Neufchâteau .....                   | 2          | 3          | 3          | 4          | 5          | 18           | 14           | 5          | 6          |
| Dinant .....                        | 2          | 5          | 5          | 8          | 8          | 27           | 42           | 7          | 13         |
| Namen .....                         | 3          | 8          | 7          | 10         | 18         | 32           | 87           | 5          | 10         |
| <b>Totaal:</b>                      | <b>103</b> | <b>311</b> | <b>338</b> | <b>428</b> | <b>434</b> | <b>1 209</b> | <b>4 310</b> | <b>197</b> | <b>397</b> |

(1) Griffiers, adjunct-griffiers, enz. — (2) Geen uitsplitsing tengevolge van de administratieve hervorming.

## 6. — Faillietverklaringen en aanvragen om gerechtelijk concordaat.

Faillietverklaringen <sup>(1)</sup>.

| RECHTSGEBIEDEN VAN DE HOVEN VAN BEROEP | 1900       | 1910       | 1920      | 1930       | 1939       | 1950       | 1960       | 1967         | 1968         | 1969         | 1970         | 1971         |
|----------------------------------------|------------|------------|-----------|------------|------------|------------|------------|--------------|--------------|--------------|--------------|--------------|
| Brussel .....                          | 348        | 366        | 53        | 416        | 520        | 307        | 517        | 693          | 754          | 649          | 719          | 866          |
| Gent .....                             | 110        | 113        | 20        | 128        | 147        | 111        | 153        | 200          | 249          | 227          | 229          | 294          |
| Luik .....                             | 77         | 113        | 20        | 91         | 78         | 87         | 150        | 266          | 261          | 221          | 292          | 251          |
| <i>Rijk:</i>                           | <b>535</b> | <b>592</b> | <b>93</b> | <b>635</b> | <b>745</b> | <b>505</b> | <b>820</b> | <b>1 159</b> | <b>1 264</b> | <b>1 097</b> | <b>1 240</b> | <b>1 411</b> |

(1) Heropende faillissementen inbegrepen.

## Aanvragen om gerechtelijk concordaat.

| RECHTSGEBIEDEN VAN DE HOVEN VAN BEROEP | 1900       | 1910       | 1920      | 1930       | 1939       | 1950       | 1960       | 1967       | 1968       | 1969       | 1970       | 1971       |
|----------------------------------------|------------|------------|-----------|------------|------------|------------|------------|------------|------------|------------|------------|------------|
| Brussel .....                          | 127        | 221        | 14        | ..         | 204        | 60         | 46         | 122        | 139        | 87         | 140        | 137        |
| Gent .....                             | 43         | 47         | 4         | ..         | 72         | 35         | 25         | 62         | 41         | 41         | 46         | 55         |
| Luik .....                             | 33         | 58         | 2         | ..         | 66         | 46         | 55         | 68         | 75         | 56         | 60         | 59         |
| <i>Rijk:</i>                           | <b>203</b> | <b>326</b> | <b>20</b> | <b>374</b> | <b>342</b> | <b>141</b> | <b>126</b> | <b>252</b> | <b>255</b> | <b>184</b> | <b>246</b> | <b>252</b> |

## 7. — Door vereffening beëindigde faillissementen.

| OMSCHRIJVING | Bedrag van het passief |                       |                         |                           |                     |
|--------------|------------------------|-----------------------|-------------------------|---------------------------|---------------------|
|              | Minder dan 100 000 F   | 100 000 tot 500 000 F | 500 000 tot 1 000 000 F | 1 000 000 tot 5 000 000 F | 5 000 000 F en meer |

## 1970 (× 1 000 F)

|                                                    |       |        |        |         |         |
|----------------------------------------------------|-------|--------|--------|---------|---------|
| Onderhands passief .....                           | 1 798 | 47 284 | 68 231 | 213 029 | 203 228 |
| Bevoorrecht passief .....                          | 8 748 | 53 418 | 41 208 | 122 415 | 125 776 |
| Honoraria en kosten .....                          | 981   | 6 106  | 6 976  | 13 462  | 6 639   |
| Uitkering aan de onbevoorrechte schuldeisers ..... | 544   | 6 517  | 5 005  | 19 193  | 28 142  |
| Uitkering aan de bevoorrechte schuldeisers .       | 1 646 | 16 002 | 19 637 | 67 869  | 69 143  |

## 1971 (× 1 000 F)

|                                                    |       |        |        |         |         |
|----------------------------------------------------|-------|--------|--------|---------|---------|
| Onderhands passief .....                           | 1 942 | 40 352 | 69 862 | 286 457 | 256 336 |
| Bevoorrecht passief .....                          | 5 989 | 41 563 | 62 393 | 182 011 | 98 443  |
| Honoraria en kosten .....                          | 1 827 | 7 802  | 6 429  | 19 766  | 8 353   |
| Uitkering aan de onbevoorrechte schuldeisers ..... | 505   | 3 995  | 4 904  | 18 468  | 12 304  |
| Uitkering aan de bevoorrechte schuldeisers .       | 1 303 | 14 743 | 29 567 | 95 185  | 40 780  |

## 8. — Burgerlijke zaken en handelszaken.

| OMSCHRIJVING                                                        | 1900           | 1910           | 1920           | 1930           |
|---------------------------------------------------------------------|----------------|----------------|----------------|----------------|
| <b>Vrederegerechten.</b>                                            |                |                |                |                |
| Zaken ingeschreven :                                                |                |                |                |                |
| op dagvaarding .....                                                | 23 697         | 36 599         | 85 665         | 48 260         |
| op vrijwillige verschijning .....                                   | 80 268         | 125 279        | 103 037        | 57 301         |
| op verzoekschrift .....                                             | —              | —              | —              | —              |
| Zaken afgehandeld :                                                 |                |                |                |                |
| bij schrapping, enz. ....                                           | 85 225         | 130 574        | 111 433        | 61 219         |
| bij vonnis .....                                                    | 18 740         | 31 304         | 77 269         | 44 342         |
| Zaken van verzoening :                                              |                |                |                |                |
| geëindigd bij minnelijke schikking .....                            | —              | —              | —              | —              |
| zonder bekend gevolg gebleven .....                                 | —              | —              | —              | —              |
| <i>Totaal van de geëindigde zaken :</i>                             | <b>103 965</b> | <b>161 878</b> | <b>188 702</b> | <b>105 561</b> |
| <b>Rechtbanken van Koophandel.</b>                                  |                |                |                |                |
| Nieuwe zaken in de loop van het jaar ingeleid ....                  | 31 544         | 43 359         | 25 201         | 61 328         |
| Zaken afgehandeld :                                                 |                |                |                |                |
| bij vonnis .....                                                    | 23 795         | 33 240         | 15 350         | 51 052         |
| bij dading, schrapping, enz. ....                                   | 10 048         | 11 228         | 11 287         | 13 017         |
| Nog te berechten zaken .....                                        | 7 808          | 17 478         | 25 196         | 29 459         |
| Aantal :                                                            |                |                |                |                |
| bekrachtigde gerechtelijke concordaten .....                        | 113            | 166            | 11             | 218            |
| verklaarde faillissementen .....                                    | 535            | 592            | 93             | 635            |
| <b>Rechtbanken van Eerste aanleg.</b>                               |                |                |                |                |
| Nieuwe zaken in de loop van het jaar ingeleid ....                  | 10 060         | 13 106         | 17 342         | 20 084         |
| Zaken afgehandeld :                                                 |                |                |                |                |
| bij vonnis .....                                                    | 7 366          | 9 216          | 9 702          | 13 520         |
| bij dading, schrapping, enz. ....                                   | 2 624          | 3 121          | 4 690          | 6 533          |
| Nog te berechten zaken .....                                        | 9 264          | 16 595         | 25 822         | 27 536         |
| Aantal uitspraken rechtingang verlenend aan vorderingen tot :       |                |                |                |                |
| echtscheiding .....                                                 | 939            | 1 299          | 2 366          | 2 434          |
| scheiding van tafel en bed .....                                    | 102            | 149            | 103            | 230            |
| Vonnissen waarbij uitspraak gedaan wordt over aanvragen tot :       |                |                |                |                |
| kosteloze rechtspleging .....                                       | 4 489          | 6 611          | 8 559          | 4 926          |
| waarvan ingewilligd .....                                           | 4 000          | 6 105          | 7 423          | 4 577          |
| <b>Hoven van Beroep.</b>                                            |                |                |                |                |
| Ingeschreven zaken :                                                |                |                |                |                |
| hangend bij 't begin van 't jaar .....                              | 1 202          | 1 484          | 2 206          | 4 658          |
| nieuwe, in de loop van het jaar ingeleid .....                      | 1 376          | 1 615          | 1 791          | 3 236          |
| Afgehandelde zaken :                                                |                |                |                |                |
| bij arrest ten gronde .....                                         | 1 080          | 1 200          | 1 193          | 2 331          |
| bij dading, afstand van instantie, enz. ....                        | 216            | 312            | 559            | 878            |
| Nog te berechten zaken .....                                        | 1 282          | 1 587          | 2 245          | 4 685          |
| Arresten verleend :                                                 |                |                |                |                |
| in fiscale zaken .....                                              | —              | —              | —              | 233            |
| <b>Hof van Verbreking, 1<sup>o</sup> kamer</b>                      |                |                |                |                |
| Ingeschreven zaken :                                                |                |                |                |                |
| hangend bij 't begin van 't jaar .....                              | 56             | 47             | 78             | 116            |
| nieuwe, in de loop van het jaar ingeleid .....                      | 31             | 52             | 63             | 125            |
| Zaken afgehandeld :                                                 |                |                |                |                |
| bij arrest ten gronde .....                                         | 44             | 40             | 64             | 130            |
| bij arrest van vervallenverklaring, van afstand van instantie ..... | 2              | 3              | 1              | 2              |
| Nog te berechten zaken .....                                        | 41             | 56             | 76             | 109            |

|  | 1939           | 1950           | 1960           | 1968           | 1969           | 1970           | 1971           |
|--|----------------|----------------|----------------|----------------|----------------|----------------|----------------|
|  | 112 222        | 92 082         | 123 841        | 159 348        | 140 665        | 147 635        | 140 894        |
|  | 61 819         | 90 126         | 3 586          | 4 802          | 4 796          | 3 514          | 2 117          |
|  | —              | —              | 4 841          | 6 242          | 6 708          | 6 080          | 9 485          |
|  | 68 923         | 95 085         | 16 066         | 20 066         | 11 412         | 12 389         | 10 889         |
|  | 105 118        | 87 123         | 116 138        | 151 671        | 133 157        | 135 880        | 133 770        |
|  | —              | —              | 32 917         | 27 630         | 16 784         | 14 657         | 12 863         |
|  | —              | —              | 59 881         | 55 425         | 34 338         | 29 444         | 25 751         |
|  | <b>174 041</b> | <b>182 208</b> | <b>225 002</b> | <b>254 792</b> | <b>195 691</b> | <b>192 370</b> | <b>183 273</b> |
|  | 39 537         | 40 306         | 57 695         | 87 525         | 77 640         | 84 752         | 47 858         |
|  | 31 857         | 33 936         | 48 815         | 74 633         | 67 008         | 62 870         | 42 322         |
|  | 9 803          | 8 361          | 10 424         | 14 007         | 6 426          | 7 643          | 2 251          |
|  | 17 880         | 19 447         | 23 377         | 43 740         | 49 514         | 64 667         | 65 135         |
|  | 174            | 79             | 58             | 133            | 100            | 132            | 132            |
|  | 745            | 886            | 820            | 1 264          | 1 097          | 1 240          | 1 411          |
|  | 17 465         | 26 849         | 28 603         | 37 423         | 37 789         | 36 017         | 34 495         |
|  | 14 555         | 23 141         | 22 543         | 27 314         | 25 824         | 26 125         | 25 139         |
|  | 5 217          | 7 483          | 7 224          | 7 953          | 2 394          | 2 280          | 2 427          |
|  | 16 970         | 29 380         | 31 602         | 51 627         | 61 680         | 68 811         | 76 831         |
|  | 3 520          | 5 148          | 4 671          | 6 847          | 6 509          | 6 935          | 7 323          |
|  | 213            | 285            | 252            | 216            | 171            | 149            | 145            |
|  | 7 331          | 6 230          | 5 756          | 3 621          | 2 981          | 2 558          | 2 334          |
|  | 6 680          | 5 712          | 5 501          | 3 349          | 2 696          | 2 293          | 2 076          |
|  | 4 072          | 5 608          | 5 023          | 7 049          | 8 831          | 10 166         | 11 086         |
|  | 2 716          | 3 186          | 3 685          | 6 404          | 5 761          | 5 647          | 5 953          |
|  | 2 279          | 2 583          | 2 794          | 3 643          | 3 750          | 4 216          | 4 130          |
|  | 613            | 1 002          | 973            | 979            | 676            | 511            | 534            |
|  | 3 896          | 5 209          | 4 941          | 8 831          | 10 166         | 11 086         | 12 375         |
|  | 307            | 540            | 2 101          | 428            | 512            | 476            | 439            |
|  | 123            | 190            | 307            | 262            | 252            | 309            | 273            |
|  | 92             | 145            | 253            | 219            | 223            | 272            | 228            |
|  | 73             | 127            | 219            | 223            | 234            | 249            | 219            |
|  | 3              | 11             | 3              | 5              | 1              | 6              | 4              |
|  | 139            | 197            | 338            | 253            | 240            | 326            | 278            |

## 9. — Bedrijvigheid van de Raad van State.

| OMSCHRIJVING                                                                                       | 1964-1965 | 1965-1966 | 1966-1967 | 1967-1968 | 1968-1969 | 1969-1970 |
|----------------------------------------------------------------------------------------------------|-----------|-----------|-----------|-----------|-----------|-----------|
| <b>I. Afdeling wetgeving.</b>                                                                      |           |           |           |           |           |           |
| Uitgebrachte adviezen .....                                                                        | 362       | 396       | 404       | 333       | 367       | 338       |
| <b>II. Afdeling administratie.</b>                                                                 |           |           |           |           |           |           |
| 1. Bevoegdheid tot advies :                                                                        |           |           |           |           |           |           |
| a) uitgebrachte adviezen inzake geschillen voor vergoeding (art. 7, par. 1) .....                  | 6         | 6         | 4         | 9         | 4         | 4         |
| b) andere adviezen .....                                                                           | 20        | 21        | 36        | 34        | 23        | 23        |
| c) totaal van de adviezen .....                                                                    | 26        | 27        | 40        | 43        | 27        | 27        |
| 2. Rechtsprekende bevoegdheid :                                                                    |           |           |           |           |           |           |
| a) arresten verleend inzake beroepen tegen administratieve beslissingen in betwiste zaken (art. 9) |           |           |           |           |           |           |
| b) arresten verleend inzake beroepen tegen bestuurlijke akten en reglementen (art. 9)              | 263       | 259       | 259       | 206       | 258       | 238       |
| — de nietigverklaring toestaan .                                                                   | 34        | 48        | 70        | 69        | 67        | 69        |
| — de nietigverklaring weigeren .                                                                   | 132       | 145       | 154       | 144       | 152       | 145       |
| — totaal .....                                                                                     | 166       | 193       | 224       | 213       | 219       | 214       |
| c) andere arresten .....                                                                           | 163       | 68        | 103       | 134       | 68        | 93        |
| d) totaal van de arresten .....                                                                    | 592       | 520       | 586       | 553       | 545       | 545       |
| 3. Bevoegdheid betreffende mijnzaken en beroepsverenigingen :                                      |           |           |           |           |           |           |
| Geëindigde zaken .....                                                                             | 585       | 768       | 822       | 653       | 573       | 624       |
| 4. Zaken op andere wijze dan door advies of arrest geëindigd .....                                 | 88        | 60        | 298       | 111       | 32        | 73        |
| 5. Totaal van de geëindigde zaken ...                                                              | 1 291     | 1 375     | 1 746     | 1369      | 1 177     | 1 269     |

### 10. — Bevolking van de bedelaarsgestichten, toevluchtshuizen, rijkswaarnemings- en opvoedingsgestichten <sup>(1)</sup>.

| JAREN<br>(Toestand op<br>31 december) | Bedelaarsgestichten |         |        | Toevluchtshuizen |         |        | Rijkswaarnemings-<br>gestichten |         |        | Rijksopvoedings-<br>gestichten |         |        |
|---------------------------------------|---------------------|---------|--------|------------------|---------|--------|---------------------------------|---------|--------|--------------------------------|---------|--------|
|                                       | Mannen              | Vrouwen | Totaal | Mannen           | Vrouwen | Totaal | Mannen                          | Vrouwen | Totaal | Mannen                         | Vrouwen | Totaal |
| 1930 .....                            | 1 046               | 118     | 1 164  | 774              | 61      | 835    | 130                             | 44      | 174    | 574                            | 219     | 793    |
| 1935 .....                            | 869                 | 84      | 953    | 982              | 71      | 1 053  | 103                             | 40      | 143    | 479                            | 182     | 661    |
| 1939 .....                            | 862                 | 75      | 937    | 721              | 58      | 779    | 115                             | 31      | 148    | 523                            | 166     | 689    |
| 1945 .....                            | 111                 | 52      | 163    | 210              | 35      | 245    | 213                             | 69      | 282    | 999                            | 268     | 1 267  |
| 1950 .....                            | 238                 | 45      | 283    | 316              | 26      | 342    | 187                             | 56      | 243    | 777                            | 218     | 995    |
| 1955 .....                            | 69                  | 39      | 108    | 339              | 26      | 365    | 123                             | 38      | 161    | 392                            | 197     | 589    |
| 1960 .....                            | 123                 | 29      | 152    | 255              | 32      | 287    | 128                             | 59      | 187    | 358                            | 136     | 494    |
| 1965 .....                            | 419                 | 16      | 435    | 466              | 37      | 503    | 120                             | 98      | 218    | 327                            | 100     | 427    |
| 1966 .....                            | 381                 | 23      | 404    | 491              | 47      | 538    | (2)                             | (2)     | (2)    | (2)                            | (2)     | (2)    |
| 1967 .....                            | 335                 | 20      | 355    | 592              | 44      | 636    | (2)                             | (2)     | (2)    | (2)                            | (2)     | (2)    |
| 1968 .....                            | 295                 | 15      | 310    | 556              | 38      | 594    | (2)                             | (2)     | (2)    | (2)                            | (2)     | (2)    |
| 1969 .....                            | 293                 | 19      | 312    | 476              | 43      | 519    | (2)                             | (2)     | (2)    | (2)                            | (2)     | (2)    |
| 1970 .....                            | 335                 | 22      | 357    | 473              | 47      | 520    | (2)                             | (2)     | (2)    | (2)                            | (2)     | (2)    |
| 1971 .....                            | 337                 | 6       | 343    | 336              | 44      | 380    | (2)                             | (2)     | (2)    | (2)                            | (2)     | (2)    |

(1) Inbegrepen de bijzondere Rijksinstellingen voor abnormalen en het Klinisch gesticht van Brugge voor jonge meisjes door venerische ziekten aangetast.  
(2) Niet medegedeeld.

### 11. — Kinderrechters.

| JAREN                 | Minderjarigen gevonnist voor |           |                                     |                                       |                                 | Totaal |
|-----------------------|------------------------------|-----------|-------------------------------------|---------------------------------------|---------------------------------|--------|
|                       | Landloperij<br>of bedelarij  | Wangedrag | Prostitutie,<br>ontucht, spel, enz. | Feiten als misdrijf<br>gekwalificeerd | Overtreding<br>van de schoolwet |        |
| 1930 .....            | 186                          | 424       | 50                                  | 1 317                                 | 105                             | 2 082  |
| 1935 .....            | 154                          | 303       | 76                                  | 1 433                                 | 33                              | 1 999  |
| 1939 .....            | 122                          | 479       | 106                                 | 1 103                                 | 37                              | 1 847  |
| 1945 .....            | 184                          | 1 446     | 72                                  | 2 086                                 | 64                              | 3 852  |
| 1950 .....            | 115                          | 640       | 62                                  | 1 594                                 | 161                             | 2 572  |
| 1955 .....            | 130                          | 536       | 74                                  | 1 207                                 | 113                             | 2 060  |
| 1960 .....            | 173                          | 808       | 200                                 | 1 689                                 | 127                             | 2 997  |
| 1962 .....            | 244                          | 822       | 153                                 | 1 831                                 | 155                             | 3 205  |
| 1963 .....            | 222                          | 781       | 274                                 | 1 757                                 | 142                             | 3 176  |
| 1964 .....            | 259                          | 1 008     | 242                                 | 1 638                                 | 126                             | 3 273  |
| 1965 .....            | 321                          | 931       | 215                                 | 1 663                                 | 119                             | 3 249  |
| 1966 à 1971 (1) ..... |                              |           |                                     |                                       |                                 |        |

(1) Niet medegedeeld.





## **Landbouw - Bosbouw**

## 1. — Ontwikkeling van het aantal bedrijven (exploitanten die voortbrengen voor de verkoop).

| GROOTTEKLASSEN<br>VAN DE BEDRIJVEN       | 1959           |              | 1970           |              | 1973           |              | 1974           |              |
|------------------------------------------|----------------|--------------|----------------|--------------|----------------|--------------|----------------|--------------|
|                                          | Aantal         | %            | Aantal         | %            | Aantal         | %            | Aantal         | %            |
| Zonder teelten .....                     | 1 208          | 0,4          | 4 543          | 2,5          | 4 463          | 2,9          | 4 499          | 3,0          |
| 0 ha - < 5 ha .....                      | 165 626        | 61,6         | 93 237         | 50,7         | 73 169         | 46,8         | 69 491         | 46,2         |
| 5 ha - < 10 ha .....                     | 52 583         | 19,6         | 33 059         | 18,0         | 26 458         | 16,9         | 25 121         | 16,7         |
| 10 ha - < 15 ha .....                    | 23 247         | 8,6          | 20 838         | 11,3         | 18 455         | 11,8         | 17 792         | 11,8         |
| 15 ha - < 20 ha .....                    | 11 918         | 4,4          | 12 642         | 6,9          | 12 146         | 7,8          | 11 844         | 7,9          |
| 20 ha - < 30 ha .....                    | 8 340          | 3,1          | 11 281         | 6,1          | 11 658         | 7,5          | 11 615         | 7,7          |
| 30 ha - < 50 ha .....                    | 3 965          | 1,5          | 5 808          | 3,1          | 6 795          | 4,3          | 6 989          | 4,6          |
| 50 ha - < 100 ha .....                   | 1 873          | 0,7          | 2 222          | 1,2          | 2 650          | 1,7          | 2 758          | 1,8          |
| 100 ha en meer .....                     | 309            | 0,1          | 375            | 0,2          | 450            | 0,3          | 470            | 0,3          |
| <b>Totaal:</b>                           | <b>269 069</b> | <b>100,0</b> | <b>184 005</b> | <b>100,0</b> | <b>156 244</b> | <b>100,0</b> | <b>150 579</b> | <b>100,0</b> |
| Groepering van bedrijven :               |                |              |                |              |                |              |                |              |
| a) voor de gezamenlijke produktie :      |                |              |                |              |                |              |                |              |
| 30 ha - < 40 ha .....                    | ..             | ..           | 1              | —            | ..             | ..           | ..             | ..           |
| 40 ha - < 50 ha .....                    | ..             | ..           | 1              | —            | ..             | ..           | ..             | ..           |
| 50 ha - < 100 ha .....                   | ..             | ..           | 3              | —            | ..             | ..           | ..             | ..           |
| 100 ha en meer .....                     | ..             | ..           | 8              | —            | ..             | ..           | ..             | ..           |
| <b>Totaal:</b>                           | ..             | ..           | <b>13</b>      | —            | ..             | ..           | ..             | ..           |
| b) voor een gedeelte van de produktie .. |                |              |                |              |                |              |                |              |
|                                          | ..             | ..           | 5              | —            | ..             | ..           | ..             | ..           |
| <b>Algemeen totaal:</b>                  | ..             | ..           | <b>184 023</b> | —            | ..             | ..           | ..             | ..           |

## 2. — Evolutie van enkele belangrijke teelten en groepen van dieren.

| JAREN      | Teelten (× 1 000 ha) |       |       |       |                   |      |                  | Dieren (× 1 000)     |         |         |
|------------|----------------------|-------|-------|-------|-------------------|------|------------------|----------------------|---------|---------|
|            | Tarwe                | Rogge | Gerst | Haver | Suiker-<br>bieten | Vlas | Aard-<br>appelen | Landbouw-<br>paarden | Rundvee | Varkens |
| 1929 ..... | 153                  | 186   | 25    | 231   | 53                | 25   | 153              | 270                  | 1 673   | 993     |
| 1950 ..... | 174                  | 89    | 84    | 178   | 63                | 24   | 98               | 244                  | 2 112   | 1 344   |
| 1959 ..... | 200                  | 62    | 110   | 141   | 64                | 21   | 79               | 170                  | 2 649   | 1 450   |
| 1966 ..... | 212                  | 30    | 160   | 91    | 67                | 24   | 59               | 95                   | 2 773   | 1 971   |
| 1967 ..... | 199                  | 27    | 154   | 97    | 78                | 14   | 62               | 86                   | 2 760   | 2 323   |
| 1968 ..... | 203                  | 27    | 154   | 87    | 90                | 15   | 55               | 55 (1)               | 2 805   | 2 502   |
| 1969 ..... | 199                  | 22    | 155   | 84    | 90                | 16   | 50               | 51 (1)               | 2 844   | 2 803   |
| 1970 ..... | 181                  | 20    | 169   | 72    | 89                | 8    | 46               | 45 (1)               | 2 887   | 3 728   |
| 1971 ..... | 193                  | 24    | 149   | 71    | 93                | 12   | 42               | 38 (1)               | 2 840   | 3 912   |
| 1972 ..... | 204                  | 21    | 149   | 67    | 101               | 8    | 37               | 34 (1)               | 2 825   | 4 283   |
| 1973 ..... | 193                  | 16    | 156   | 61    | 104               | 7    | 43               | 40                   | 2 963   | 4 634   |
| 1974 ..... | 190                  | 13    | 149   | 60    | 105               | 9    | 40               | 37                   | 3 048   | 5 026   |

(1) Ras van zware Belgische en Ardense trekpaarden.

3. — Beteelde oppervlakte. - Hoevedieren. - Landbouwwerktuigen <sup>(1)</sup>.

| AARD DER TEELTEN                                   | Geteelde oppervlakten op : |                |                |                |                |                |
|----------------------------------------------------|----------------------------|----------------|----------------|----------------|----------------|----------------|
|                                                    | 15-5-1959                  | 15-5-1970      | 15-5-1971      | 15-5-1972      | 15-5-1973      | 15-5-1974      |
| <b>I. Beteelde oppervlakte</b>                     |                            |                |                |                |                |                |
| <b>Graan- en meelgewassen.</b>                     | <b>(Ha)</b>                |                |                |                |                |                |
| <b>I. Broodgranen :</b>                            |                            |                |                |                |                |                |
| Winter- en wisseltarwe .....                       | 159 794                    | 115 382        | 151 455        | 170 077        | 161 596        | 166 579        |
| Zomertarwe .....                                   | 38 421                     | 65 238         | 41 480         | 33 971         | 31 838         | 23 776         |
| Rogge .....                                        | 61 196                     | 19 886         | 23 554         | 21 374         | 16 106         | 13 185         |
| Spelt .....                                        | 7 477                      | 5 652          | 7 621          | 7 409          | 7 803          | 8 128          |
| Masteluin .....                                    | 586                        | 674            | 760            | 900            | ..             | ..             |
| <b>Totaal van de broodgranen :</b>                 | <b>267 474</b>             | <b>206 832</b> | <b>224 870</b> | <b>233 731</b> | <b>217 343</b> | <b>211 668</b> |
| <b>II. Andere graangewassen :</b>                  |                            |                |                |                |                |                |
| Wintergerst .....                                  | 34 257                     | 50 266         | 68 595         | 84 208         | 97 294         | 101 406        |
| Zomergerst .....                                   | 74 729                     | 119 161        | 80 588         | 64 517         | 58 364         | 48 032         |
| Haver .....                                        | 139 739                    | 71 941         | 70 974         | 66 801         | 60 971         | 59 671         |
| Boekweit .....                                     | 425                        | ..             | ..             | ..             | ..             | ..             |
| Korrelmaïs .....                                   | 465                        | 1 954          | 3 265          | 4 558          | 4 222          | 4 822          |
| Mengsel van granen andere dan maste-<br>luin ..... | 3 447                      | 10 716         | 9 062          | 8 436          | 9 551          | 10 219         |
| <b>Totaal van de andere graangewassen :</b>        | <b>253 062</b>             | <b>254 038</b> | <b>232 484</b> | <b>228 520</b> | <b>230 402</b> | <b>224 150</b> |
| <b>Totaal van de graan- en meelgewassen :</b>      | <b>520 536</b>             | <b>460 870</b> | <b>457 354</b> | <b>462 251</b> | <b>447 745</b> | <b>435 818</b> |
| <b>Nijverheidsgewassen.</b>                        |                            |                |                |                |                |                |
| Suikerbieten .....                                 | 63 747                     | 89 391         | 93 139         | 100 518        | 104 411        | 105 010        |
| Vlas .....                                         | 20 773                     | 8 168          | 12 453         | 8 048          | 6 633          | 9 178          |
| Koffiecichorei .....                               | 1 278                      | 1 411          | 1 210          | 692            | 754            | 818            |
| Tabak .....                                        | 1 391                      | 568            | 711            | 687            | 560            | 495            |
| Hop .....                                          | 657                        | 974            | 1 036          | 1 145          | 1 183          | 1 158          |
| <b>Oliehoudende zaden :</b>                        |                            |                |                |                |                |                |
| Winterkoolzaad .....                               | 48                         | 406            | 498            | 955            | 827            | 443            |
| Zomerkoolzaad .....                                | 32                         | 86             | 104            | 53             | 71             | 15             |
| Andere nijverheidsplanten .....                    | 67                         | 47             | 45             | 42             | 68             | 82             |
| <b>Totaal van de nijverheidsplanten :</b>          | <b>87 993</b>              | <b>101 051</b> | <b>109 196</b> | <b>112 140</b> | <b>114 507</b> | <b>117 199</b> |
| <b>Wortel- en knolgewassen.</b>                    |                            |                |                |                |                |                |
| Voederbieten .....                                 | 52 998                     | 32 661         | 30 678         | 28 145         | 27 228         | 26 620         |
| Late- en halfvroeg aardappelen .....               | 64 563                     | 43 074         | 38 172         | 33 272         | 38 078         | 36 136         |
| Vroeg aardappelen .....                            | 6 709                      | 3 424          | 4 050          | 3 399          | 4 491          | 4 041          |
| Voederwortelen .....                               | 712                        | 361            | 303            | 288            | } 349          | 334            |
| Andere wortel- en knolgewassen .....               | 471                        | 311            | 160            | 133            |                |                |
| <b>Totaal van de wortel- en knolgewassen :</b>     | <b>125 453</b>             | <b>79 831</b>  | <b>73 363</b>  | <b>65 237</b>  | <b>70 146</b>  | <b>67 131</b>  |

(1) Zie opmerking bladzijde 218.

### 3. — Beteelde oppervlakte. - Hoevedieren. - Landbouwwerktuigen <sup>(1)</sup> (vervolg).

| OMSCHRIJVING                                                                | Getelde oppervlakten op : |                  |                  |                  |                  |                  |
|-----------------------------------------------------------------------------|---------------------------|------------------|------------------|------------------|------------------|------------------|
|                                                                             | 15-5-1969                 | 15-5-1970        | 15-5-1971        | 15-5-1972        | 15-5-1973        | 15-5-1974        |
| <b>Andere teelten.</b>                                                      | <b>(Ha)</b>               |                  |                  |                  |                  |                  |
| <b>Voedergewassen :</b>                                                     |                           |                  |                  |                  |                  |                  |
| Groenvoedergewassen .....                                                   | 45 483                    | 37 473           | 44 030           | 51 937           | 55 685           | 63 138           |
| Grasland .....                                                              | 799 887                   | 793 990          | 781 941          | 768 097          | 761 085          | 752 154          |
| Groenteteelt .....                                                          | 11 376                    | 25 106           | 24 647           | 24 274           | 26 858           | 29 014           |
| Fruiteelt .....                                                             | 45 349                    | 21 286           | 19 820           | 18 732           | 17 802           | 16 891           |
| Bloementeelt .....                                                          | 783                       | 814              | 893              | 876              | 854              | 867              |
| Andere teelten (boomkwekerijen, wijmen,<br>niet genoemde teelten) (2) ..... | 8 069                     | 6 116            | 5 590            | 5 404            | 5 193            | 5 345            |
| <i>Totaal van de andere teelten :</i>                                       | <b>910 947</b>            | <b>884 785</b>   | <b>876 921</b>   | <b>869 320</b>   | <b>867 477</b>   | <b>867 409</b>   |
| <b>Algemene samenvatting.</b>                                               |                           |                  |                  |                  |                  |                  |
| <b>a) Teelten in open lucht :</b>                                           |                           |                  |                  |                  |                  |                  |
| Graan- en meelgewassen .....                                                | 520 536                   | 460 870          | 457 354          | 462 251          | 447 745          | 435 818          |
| Nijverheidsgewassen .....                                                   | 87 993                    | 101 051          | 109 196          | 112 140          | 114 507          | 117 199          |
| Wortel- en knolgewassen .....                                               | 125 453                   | 79 831           | 73 363           | 65 237           | 70 146           | 67 131           |
| Droog geoogste peulvruchten .....                                           | 11 616                    | 6 533            | 5 389            | 4 023            | 2 944            | 3 911            |
| Andere teelten .....                                                        | 910 947                   | 884 785          | 876 921          | 869 320          | 867 477          | 867 409          |
| <b>b) Glasteelten .....</b>                                                 | <b>1 223</b>              | <b>1 925</b>     | <b>1 916</b>     | <b>1 935</b>     | <b>2 020</b>     | <b>2 024</b>     |
| <b>c) Braakgrond .....</b>                                                  | <b>3 063</b>              | <b>5 311</b>     | <b>5 328</b>     | <b>5 658</b>     | <b>5 433</b>     | <b>3 213</b>     |
| <i>Algemeen totaal :</i>                                                    | <b>1 660 831</b>          | <b>1 540 306</b> | <b>1 529 467</b> | <b>1 520 564</b> | <b>1 510 272</b> | <b>1 496 705</b> |
| <b>Teelten.</b>                                                             | <b>(%)</b>                |                  |                  |                  |                  |                  |
| <b>a) Teelten in open lucht :</b>                                           |                           |                  |                  |                  |                  |                  |
| Graan- en meelgewassen .....                                                | 31,3                      | 29,9             | 29,9             | 30,4             | 29,7             | 29,1             |
| Nijverheidsgewassen .....                                                   | 5,3                       | 6,6              | 7,1              | 7,4              | 7,6              | 7,8              |
| Wortel- en knolgewassen .....                                               | 7,5                       | 5,2              | 4,8              | 4,3              | 4,6              | 4,5              |
| Droog geoogste peulvruchten .....                                           | 0,7                       | 0,4              | 0,4              | 0,3              | 0,2              | 0,3              |
| Andere teelten .....                                                        | 54,9                      | 57,5             | 57,4             | 57,1             | 57,4             | 58,0             |
| <b>b) Glasteelten .....</b>                                                 | <b>0,1</b>                | <b>0,1</b>       | <b>0,1</b>       | <b>0,1</b>       | <b>0,1</b>       | <b>0,1</b>       |
| <b>c) Braakgrond .....</b>                                                  | <b>0,2</b>                | <b>0,3</b>       | <b>0,3</b>       | <b>0,4</b>       | <b>0,4</b>       | <b>0,2</b>       |
| <i>Oppervlakte cultuurgrond :</i>                                           | <b>100,0</b>              | <b>100,0</b>     | <b>100,0</b>     | <b>100,0</b>     | <b>100,0</b>     | <b>100,0</b>     |

(1) Zie opmerking bladzijde 218.

(2) Landbouw- en tuinbouwzaden, plantaardappelen en moestuinen.

3. — Beteelde oppervlakte. — Hoevedieren. — Landbouwwerktuigen <sup>(1)</sup> (vervolg)

| OMSCHRIJVING                           | Aantal           |                  |                  |                  |                  |                  |
|----------------------------------------|------------------|------------------|------------------|------------------|------------------|------------------|
|                                        | 15-5-1959        | 15-5-1970        | 15-5-1971        | 15-5-1972        | 15-5-1973        | 15-5-1974        |
| <b>II. Hoevedieren</b>                 |                  |                  |                  |                  |                  |                  |
| Landbouw- en niet-landbouwpaarden .... | 172 987          | 73 315           | 64 018           | 59 402           | 55 134           | 53 164           |
| Runderen :                             |                  |                  |                  |                  |                  |                  |
| Fokdieren :                            |                  |                  |                  |                  |                  |                  |
| — voor de melkgifte .....              | 1 011 725        | 994 777          | 967 265          | 963 719          | 1 000 248        | 1 005 462        |
| — gehouden om gezoogd te worden ...    |                  | 41 526           | 48 429           | 46 530           | 58 181           | 74 321           |
| Andere runderen .....                  | 1 631 232        | 1 850 358        | 1 824 131        | 1 814 839        | 1 904 947        | 1 968 298        |
| <i>Totaal der runderen :</i>           | <b>2 642 957</b> | <b>2 886 661</b> | <b>2 839 825</b> | <b>2 825 088</b> | <b>2 963 376</b> | <b>3 048 081</b> |
| Varkens .....                          | 1 426 929        | 3 727 772        | 3 911 634        | 4 282 849        | 4 633 780        | 5 033 768        |
| Schapen .....                          | 112 162          | 113 349          | 89 517           | 89 194           | 101 925          | 111 690          |
| Geiten .....                           | 8 488            | 3 860            | 3 288            | 3 494            | 4 692            | 5 315            |

## III. Landbouwwerktuigen

|                                                   |        |        |        |        |         |         |
|---------------------------------------------------|--------|--------|--------|--------|---------|---------|
| Landbouw- en tuinbouwtractoren (alle types) ..... | 46 642 | 94 542 | 97 934 | 98 072 | 101 352 | 103 271 |
| Pikdorsers .....                                  | 2 575  | ..     | 8 162  | 8 207  | 8 354   | 8 299   |
| Melkmachines (mechanische) .....                  | 31 748 | 50 973 | 50 102 | 49 308 | 49 296  | 49 760  |

(1) Zie opmerking bladzijde 218.

## 4. — Bestendige werkrachten tewerkgesteld op 15 mei.

| OMSCHRIJVING                                       | Aantal  |         |        |        |        |
|----------------------------------------------------|---------|---------|--------|--------|--------|
|                                                    | 1970    | 1971    | 1972   | 1973   | 1974   |
| <b>Bedrijfsleider :</b>                            |         |         |        |        |        |
| Mannen .....                                       | 106 064 | 100 767 | 94 674 | 89 400 | 86 187 |
| Vrouwen .....                                      | 12 569  | 11 261  | 11 621 | 11 337 | 11 124 |
| <b>Leden van het gezin van de bedrijfsleider :</b> |         |         |        |        |        |
| <b>Bezoldigde :</b>                                |         |         |        |        |        |
| Mannen .....                                       | 3 868   | 4 411   | 4 434  | 3 203  | 3 110  |
| Vrouwen .....                                      | 1 850   | 1 019   | 1 130  | 1 014  | 862    |
| <b>Helpers :</b>                                   |         |         |        |        |        |
| Mannen .....                                       | 14 129  | 13 291  | 11 248 | 10 468 | 9 772  |
| Vrouwen .....                                      | 24 023  | 20 176  | 18 852 | 17 870 | 17 214 |
| <b>Andere personen :</b>                           |         |         |        |        |        |
| Mannen .....                                       | 8 470   | 6 636   | 6 179  | 6 533  | 6 778  |
| Vrouwen .....                                      | 1 611   | 799     | 750    | 707    | 617    |

5. — Telling van de winterbezaaiingen en van het vee <sup>(1)</sup>.

I. Teelten.

| AARD DER TEELTEN                       | Getelde oppervlakten op : |                |                |                |                |               |
|----------------------------------------|---------------------------|----------------|----------------|----------------|----------------|---------------|
|                                        | 1-12-1969                 | 1-12-1970      | 1-12-1971      | 1-12-1972      | 1-12-1973      | 1-12-1974     |
| (Ha)                                   |                           |                |                |                |                |               |
| Wintertarwe .....                      | 115 888                   | 150 512        | 165 081        | 148 838        | 161 949        | 24 832        |
| Rogge .....                            | 20 088                    | 23 470         | 21 244         | 16 422         | 13 358         | 6 633         |
| Spelt .....                            | 5 567                     | 7 541          | 7 160          | 7 378          | 7 841          | 4 557         |
| Masteluin .....                        | 126                       | 128            | 158            | 97             | 129            | 74            |
| Wintergerst .....                      | 49 647                    | 68 388         | 83 881         | 97 895         | 102 402        | 37 118        |
| Winterkoolzaad en winterraapzaad ..... | 567                       | 736            | 1 378          | 1 275          | 889            | 478           |
| <i>Totaal der winterbezaaiingen :</i>  | <b>191 833</b>            | <b>250 775</b> | <b>278 902</b> | <b>271 905</b> | <b>286 568</b> | <b>73 692</b> |

II. Dieren.

| OMSCHRIJVING                             | Aantal :  |           |           |           |           |           |
|------------------------------------------|-----------|-----------|-----------|-----------|-----------|-----------|
|                                          | 1-12-1969 | 1-12-1970 | 1-12-1971 | 1-12-1972 | 1-12-1973 | 1-12-1974 |
| Totaal landbouw- en niet-landbouwpaarden | 75 884    | 67 399    | 60 050    | 57 820    | 55 682    | 53 452    |
| Runderen .....                           | 2 712 951 | 2 714 746 | 2 642 970 | 2 750 174 | 2 896 385 | 2 888 985 |
| <i>waaronder fokdieren :</i>             |           |           |           |           |           |           |
| <i>voor de melkgifte .....</i>           | 1 066 389 | 999 715   | 973 100   | 999 778   | 1 017 553 | 997 336   |
| <i>gehouden om gezoogd te worden .</i>   |           | 28 308    | 28 599    | 39 762    | 66 326    | 67 258    |
| Aantal bedrijven met runderen .....      | 131 108   | 122 651   | 114 050   | 107 306   | 103 058   | 98 559    |
| Varkens .....                            | 3 093 968 | 3 835 260 | 3 924 806 | 4 298 243 | 4 720 240 | 4 666 293 |
| <i>waaronder : fokzeugen .....</i>       | 495 389   | 528 049   | 518 502   | 570 972   | 612 872   | 595 739   |
| Aantal bedrijven met varkens .....       | 86 476    | 84 249    | 75 855    | 71 949    | 68 479    | 64 306    |
| Schapen .....                            | 84 782    | 65 700    | 66 341    | 68 722    | 74 017    | 80 955    |
| Geiten .....                             | 2 767     | 2 612     | 2 610     | 3 220     | 4 217     | 4 261     |

(1) Zie opmerking bladzijde 213.

## 6. — Algemene landbouw- en bosbouw telling op 15 mei 1970.

Aantal, oppervlakte, wijze van uitbating van de bedrijven naar de grootteklasse — Grondversnippering <sup>(1)</sup>.

| GROOTTEKLASSE<br>VAN DE BEDRIJVEN           | Aantal<br>bedrijven | Oppervlakte cultuurgrond (ha a) |                     |                     | Grond-<br>versnippering<br>(2) |
|---------------------------------------------|---------------------|---------------------------------|---------------------|---------------------|--------------------------------|
|                                             |                     | in eigendom                     | in huur             | totaal              |                                |
| Zonder teelt .....                          | 4 543               | —                               | —                   | —                   | —                              |
| 0 - < 1 ha .....                            | 49 065              | 15 792 20                       | 7 815 29            | 23 607 49           | 67 909                         |
| 1 - < 2 ha .....                            | 15 373              | 12 459 47                       | 9 392 00            | 21 851 47           | 33 374                         |
| 2 - < 5 ha .....                            | 28 799              | 42 845 07                       | 53 820 44           | 96 665 51           | 112 970                        |
| 5 - < 7 ha .....                            | 14 585              | 32 708 00                       | 53 407 35           | 86 115 35           | 82 368                         |
| 7 - < 10 ha .....                           | 18 474              | 52 079 34                       | 102 799 87          | 154 879 21          | 124 701                        |
| 10 - < 15 ha .....                          | 20 838              | 76 898 37                       | 177 343 37          | 254 241 74          | 168 222                        |
| 15 - < 20 ha .....                          | 12 642              | 59 100 61                       | 158 745 54          | 217 846 15          | 117 516                        |
| 20 - < 25 ha .....                          | 7 154               | 38 801 98                       | 120 108 80          | 158 910 78          | 73 837                         |
| 25 - < 30 ha .....                          | 4 127               | 25 092 94                       | 87 259 74           | 112 352 68          | 45 339                         |
| 30 - < 40 ha .....                          | 4 036               | 30 362 85                       | 107 423 37          | 137 786 22          | 45 652                         |
| 40 - < 50 ha .....                          | 1 772               | 16 709 30                       | 61 551 58           | 78 260 88           | 19 845                         |
| 50 - < 100 ha .....                         | 2 222               | 26 284 61                       | 122 166 48          | 148 451 09          | 23 156                         |
| 100 ha en meer .....                        | 375                 | 10 780 70                       | 38 556 83           | 49 337 53           | 4 178                          |
| <b>Totaal:</b>                              | <b>184 005</b>      | <b>439 915 44</b>               | <b>1 100 390 66</b> | <b>1 540 306 10</b> | <b>919 067</b>                 |
| Groepering van bedrijven :                  |                     |                                 |                     |                     |                                |
| a) voor de gezamenlijke produktie           | 13                  | 423 11                          | 1 478 63            | 1 901 74            | 282                            |
| b) voor een gedeelte van de produktie ..... | 5                   | 46 35                           | 168 01              | 214 36              | 43                             |
| <b>Algemeen totaal:</b>                     | <b>184 023</b>      | <b>440 384 90</b>               | <b>1 102 037 30</b> | <b>1 542 422 20</b> | <b>919 392</b>                 |

(1) Exploitanten die produkten voortbrengen voor de verkoop.

(2) Aantal stukken grond.

## 7. — Indeling in 1974 van de teelten en van de dieren volgens landbouwstreek.

| TEELTEN EN DIEREN                 | Duinen-Polders | Zand-streek    | Kempen         | Zand-leem-streek | Leem-streek    | Weide-streek • Luik • | Hene-gouwse Kempen |
|-----------------------------------|----------------|----------------|----------------|------------------|----------------|-----------------------|--------------------|
| <b>A. Teelten (ha)</b>            |                |                |                |                  |                |                       |                    |
| Graan- en meelgewassen .....      | 24 949         | 46 080         | 13 448         | 95 190           | 152 893        | 2 941                 | 297                |
| Nijverheidsgewassen .....         | 8 197          | 3 730          | 529            | 28 991           | 62 527         | 433                   | 84                 |
| Wortel- en knolgewassen .....     | 4 041          | 20 420         | 4 205          | 27 074           | 8 621          | 215                   | 14                 |
| Droog geoogste peulvruchten ..... | 1 654          | 392            | 30             | 768              | 675            | 56                    | 8                  |
| Voedergewassen :                  |                |                |                |                  |                |                       |                    |
| — groenvoeders .....              | 2 039          | 7 771          | 9 676          | 9 057            | 13 317         | 1 868                 | 80                 |
| — maai- en weiland .....          | 27 740         | 102 703        | 78 335         | 110 806          | 93 817         | 65 473                | 521                |
| Fruitteelt .....                  | 400            | 1 834          | 817            | 6 714            | 4 951          | 1 779                 | 2                  |
| Groenteteelt .....                | 593            | 6 342          | 1 343          | 9 036            | 7 797          | 41                    | —                  |
| Andere teelten (1) .....          | 593            | 3 375          | 1 249          | 1 863            | 574            | 94                    | 1                  |
| Braakgrond .....                  | 63             | 1 150          | 796            | 781              | 166            | 17                    | —                  |
| <b>Totaal:</b>                    | <b>70 269</b>  | <b>193 797</b> | <b>110 428</b> | <b>290 280</b>   | <b>345 338</b> | <b>72 917</b>         | <b>1 007</b>       |

### B. Dieren (aantal)

|                                         |         |           |         |           |         |         |       |
|-----------------------------------------|---------|-----------|---------|-----------|---------|---------|-------|
| Landbouw- en niet-landbouwpaarden ..... | 2 048   | 19 097    | 7 222   | 14 376    | 4 291   | 888     | 33    |
| Runderen .....                          | 136 595 | 511 538   | 332 882 | 550 350   | 486 600 | 218 327 | 2 160 |
| <i>waaronder fokdieren :</i>            |         |           |         |           |         |         |       |
| voor de melkgifte .....                 | 32 079  | 173 716   | 121 199 | 175 710   | 147 095 | 103 842 | 751   |
| gehouden om gezoogd te worden ...       | 2 020   | 4 233     | 1 924   | 8 084     | 13 827  | 2 262   | —     |
| Varkens .....                           | 272 326 | 1 551 893 | 720 131 | 1 563 636 | 568 903 | 155 192 | 994   |
| <i>waaronder fokzeugen .....</i>        | 51 465  | 184 423   | 77 973  | 185 871   | 99 822  | 11 529  | 81    |

### C. Belangrijkheid van de graangewassenteelt (%) <sup>(2)</sup>

|                        |       |       |      |       |       |      |       |
|------------------------|-------|-------|------|-------|-------|------|-------|
| Broodgranen :          |       |       |      |       |       |      |       |
| — tarwe .....          | 17,48 | 4,07  | 1,29 | 16,04 | 25,71 | 1,59 | 14,20 |
| — rogge .....          | 0,20  | 3,20  | 3,72 | 0,51  | 0,10  | 0,03 | 0,40  |
| — spelt .....          | —     | 0,04  | 0,05 | 0,02  | 0,02  | 0,11 | —     |
| Andere graangewassen : |       |       |      |       |       |      |       |
| — gerst .....          | 13,12 | 11,96 | 4,12 | 11,33 | 13,18 | 1,32 | 8,64  |
| — haver .....          | 3,97  | 3,68  | 2,27 | 4,28  | 4,84  | 0,67 | 5,56  |

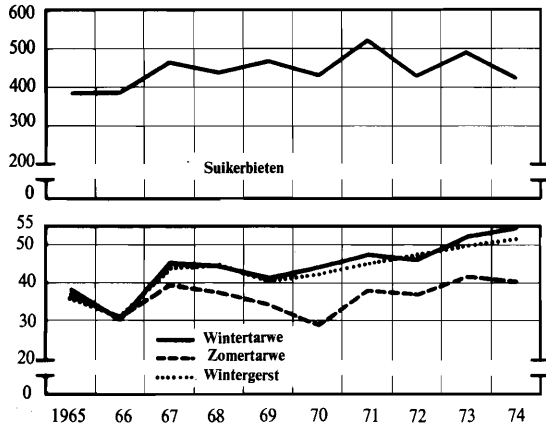
(1) De andere teelten omvatten de bloemeteelten, de boomkwekerijen, de wijnen, de niet genoemde teelten, de teelten van land- en tuinbouwzaden, de plantaardappelen, de moestuinen en de glasteelten.

(2) In % t.o.v. de bebouwde oppervlakte van elke streek.

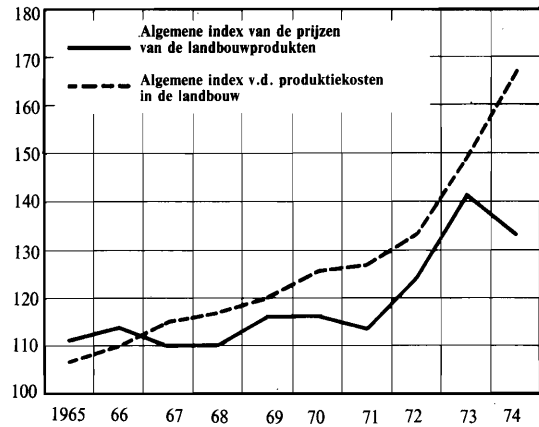


## LANDBOUW — VISSERIJ

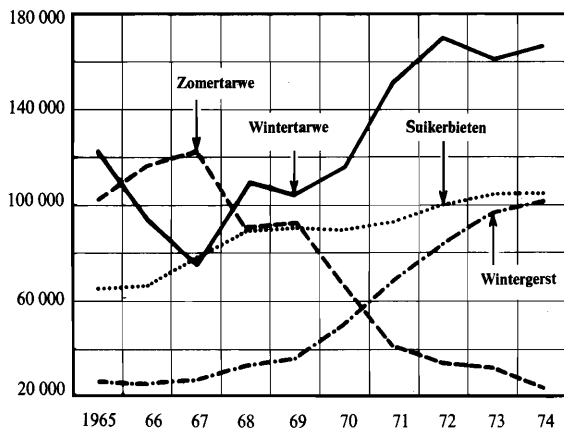
**Opbrengst van enkele teelten.**  
(× 100 kg/ha)



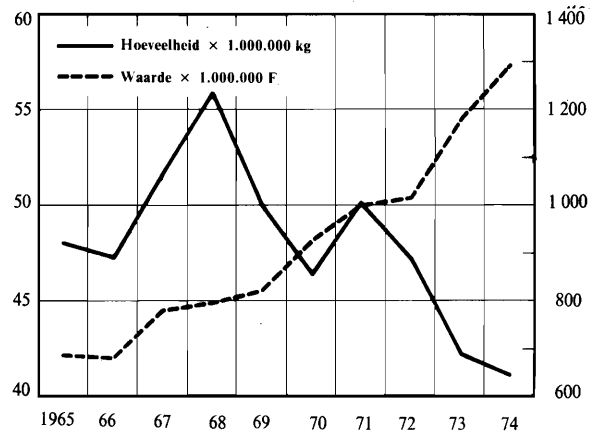
**Landbouwindexcijfers.**  
1962-1964 = 100



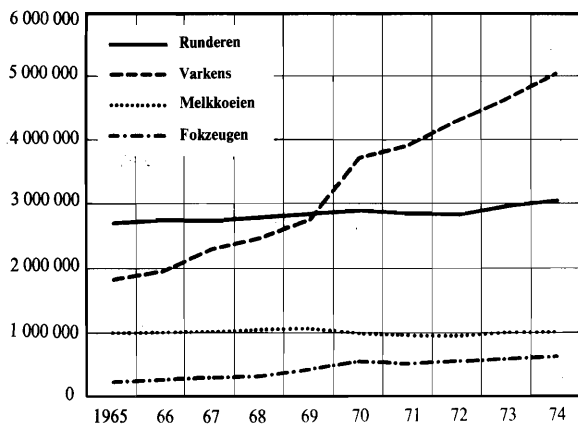
**Oppervlakten van enkele teelten (ha).**



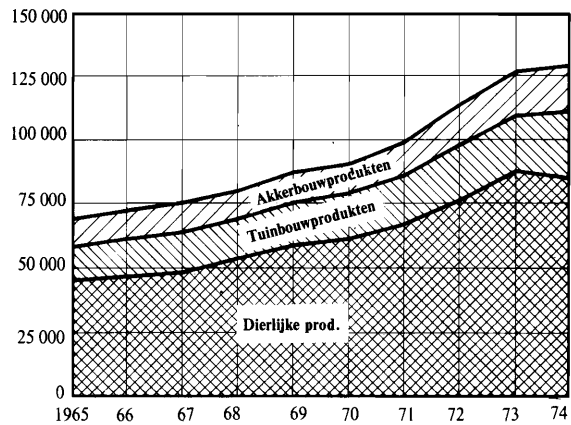
**Zeevisserij.**



**Aantal dieren.**



**Waarde van de produktie.**  
× 1.000.000 F





## 7. — Indeling in 1974 van de teelten en van de dieren volgens landbouwstreek. (vervolg)

| TEELTEN EN DIEREN | Condroz | Hoge Ardennen | Weidestreek « Venen » | Famenne | Ardennen | Jura-streek |
|-------------------|---------|---------------|-----------------------|---------|----------|-------------|
|-------------------|---------|---------------|-----------------------|---------|----------|-------------|

## A. Teelten (ha)

|                                   |                |               |               |               |                |               |
|-----------------------------------|----------------|---------------|---------------|---------------|----------------|---------------|
| Graan- en meelgewassen .....      | 49 808         | 1 873         | 1 587         | 13 494        | 26 170         | 7 088         |
| Nijverheidsgewassen .....         | 11 855         | —             | 111           | 524           | 218            | —             |
| Wortel- en knolgewassen .....     | 752            | 91            | 22            | 157           | 934            | 585           |
| Droog geoogste peulvruchten ..... | 238            | —             | 10            | 48            | 9              | 23            |
| Voedergewassen :                  |                |               |               |               |                |               |
| — groenvoerders .....             | 7 380          | 92            | 653           | 4 844         | 5 112          | 1 249         |
| — maai- en weiland .....          | 68 232         | 30 817        | 13 776        | 50 732        | 83 832         | 25 370        |
| Fruitteelt .....                  | 364            | —             | —             | 15            | 7              | 8             |
| Groenteteelt .....                | 3 719          | —             | 13            | 115           | 9              | 6             |
| Andere teelten (1) .....          | 207            | 7             | 2             | 48            | 175            | 48            |
| Braakgrond .....                  | 55             | 6             | —             | 42            | 87             | 50            |
| <b>Totaal :</b>                   | <b>142 610</b> | <b>32 886</b> | <b>16 174</b> | <b>70 019</b> | <b>116 553</b> | <b>34 427</b> |

## B. Dieren (aantal)

|                                          |         |        |        |         |         |        |
|------------------------------------------|---------|--------|--------|---------|---------|--------|
| Landbouw- en niet-landbouwpaarden .....  | 1 727   | 272    | 173    | 1 094   | 1 502   | 441    |
| Runderen .....                           | 230 809 | 85 394 | 39 369 | 138 269 | 254 062 | 61 726 |
| <i>waaronder fokdieren :</i>             |         |        |        |         |         |        |
| <i>voor de melkgifte .....</i>           | 71 394  | 38 646 | 13 275 | 42 065  | 70 340  | 15 350 |
| <i>gehouden om gezoogd te worden ...</i> | 9 945   | 288    | 736    | 6 118   | 19 996  | 4 888  |
| Varkens .....                            | 70 130  | 17 124 | 4 386  | 21 744  | 75 455  | 11 854 |
| <i>waaronder fokzeugen .....</i>         | 12 542  | 963    | 627    | 3 360   | 14 243  | 1 613  |

C. Belangrijkheid van de graangewassenteelt (%) <sup>(2)</sup>

|                        |       |      |      |      |      |      |
|------------------------|-------|------|------|------|------|------|
| Broodgranen :          |       |      |      |      |      |      |
| — tarwe .....          | 17,61 | 0,18 | 3,06 | 4,94 | 0,90 | 5,43 |
| — rogge .....          | 0,10  | 0,02 | 0,04 | 0,10 | 0,42 | 0,53 |
| — spelt .....          | 0,68  | 0,01 | 1,09 | 2,30 | 3,84 | 1,61 |
| Andere graangewassen : |       |      |      |      |      |      |
| — gerst .....          | 11,12 | 1,38 | 3,98 | 6,82 | 7,96 | 5,80 |
| — haver .....          | 4,19  | 2,66 | 1,48 | 3,38 | 5,11 | 6,20 |

(1) (2) Zie opmerkingen bladzijde 210.

8. — Indeling op 15 mei 1973 en 1974 van de teelten en van de dieren, per provincie <sup>(1)</sup>.

| OMSCHRIJVING                            | Antwerpen     | Brabant        | Henegouwen     | Luik           | Limburg       | Luxemburg      | Namen          | Oost-Vlaand.   | West-Vlaanderen | Rijk             |
|-----------------------------------------|---------------|----------------|----------------|----------------|---------------|----------------|----------------|----------------|-----------------|------------------|
| <b>1973 <sup>(2)</sup></b>              |               |                |                |                |               |                |                |                |                 |                  |
| <b>Teelten (ha)</b>                     |               |                |                |                |               |                |                |                |                 |                  |
| Graan- en meelgewassen ..               | 8 483         | 75 506         | 82 698         | 43 796         | 26 847        | 34 423         | 57 280         | 50 916         | 67 796          | 447 745          |
| Nijverheidsgewassen .....               | 402           | 22 414         | 29 292         | 13 594         | 6 865         | 212            | 12 459         | 7 318          | 21 951          | 114 507          |
| Wortel- en knolgewassen .               | 5 602         | 6 541          | 7 682          | 792            | 2 215         | 1 477          | 785            | 19 232         | 25 820          | 70 146           |
| Droog geoogste peulvruchten .....       | 23            | 111            | 470            | 180            | 53            | 41             | 169            | 599            | 1 298           | 2 944            |
| Voedergewassen :                        |               |                |                |                |               |                |                |                |                 |                  |
| veevoeder .....                         | 4 753         | 4 522          | 12 461         | 3 639          | 4 423         | 6 536          | 10 236         | 5 434          | 3 681           | 55 685           |
| maai- en weiland .....                  | 70 233        | 53 005         | 97 312         | 117 550        | 40 250        | 112 274        | 93 337         | 80 511         | 96 613          | 761 085          |
| Fruitteelt .....                        | 1 039         | 3 866          | 249            | 2 652          | 7 088         | 18             | 457            | 1 968          | 465             | 17 802           |
| Groenteteelt .....                      | 2 493         | 6 481          | 3 426          | 2 253          | 867           | 19             | 2 907          | 1 108          | 7 304           | 26 858           |
| Andere teelten <sup>(3)</sup> .....     | 1 345         | 1 113          | 448            | 173            | 682           | 256            | 251            | 2 631          | 1 168           | 8 067            |
| Braakgrond .....                        | 1 518         | 1 423          | 148            | 129            | 769           | 138            | 175            | 883            | 250             | 5 433            |
| <b>Totaal:</b>                          | <b>95 891</b> | <b>174 982</b> | <b>234 186</b> | <b>184 758</b> | <b>90 059</b> | <b>155 394</b> | <b>178 056</b> | <b>170 600</b> | <b>226 346</b>  | <b>1 510 272</b> |
| <b>Dieren (aantal)</b>                  |               |                |                |                |               |                |                |                |                 |                  |
| Landbouw- en niet-landbouwpaarden ..... | 8 114         | 7 451          | 3 646          | 1 642          | 3 247         | 1 968          | 2 388          | 16 092         | 10 586          | 55 134           |
| Runderen .....                          | 278 320       | 237 686        | 403 777        | 381 843        | 165 467       | 309 667        | 278 676        | 411 458        | 496 482         | 2 963 376        |
| w.o. fokdieren :                        |               |                |                |                |               |                |                |                |                 |                  |
| voor de melkgifte ....                  | 103 903       | 73 682         | 131 185        | 163 130        | 59 119        | 90 676         | 84 277         | 141 160        | 153 116         | 1 000 248        |
| gehouden om gezoogd te worden .....     | 1 556         | 4 259          | 5 570          | 6 706          | 1 772         | 19 274         | 11 654         | 2 763          | 4 627           | 58 181           |
| Varkens .....                           | 450 500       | 349 435        | 171 189        | 278 049        | 488 609       | 82 708         | 73 964         | 818 286        | 1 921 040       | 4 633 780        |
| w.o. fokzeugen .....                    | 49 535        | 49 770         | 26 771         | 35 099         | 68 268        | 15 047         | 11 134         | 121 294        | 222 203         | 599 121          |
| <b>1974 <sup>(2)</sup></b>              |               |                |                |                |               |                |                |                |                 |                  |
| <b>Teelten (ha)</b>                     |               |                |                |                |               |                |                |                |                 |                  |
| Graan- en meelgewassen ..               | 7 616         | 74 016         | 81 168         | 43 333         | 25 814        | 33 692         | 56 190         | 48 846         | 65 143          | 435 818          |
| Nijverheidsgewassen .....               | 363           | 23 414         | 30 326         | 14 361         | 7 074         | 184            | 13 582         | 7 217          | 20 678          | 117 199          |
| Wortel- en knolgewassen .               | 5 214         | 6 368          | 7 104          | 793            | 2 167         | 1 466          | 706            | 18 189         | 25 124          | 67 131           |
| Droog geoogste peulvruchten .....       | 25            | 68             | 537            | 150            | 9             | 39             | 183            | 851            | 2 049           | 3 911            |
| Voedergewassen :                        |               |                |                |                |               |                |                |                |                 |                  |
| veevoeder .....                         | 6 581         | 5 232          | 13 549         | 4 054          | 5 234         | 6 375          | 9 838          | 7 375          | 4 900           | 63 138           |
| maai- en weiland .....                  | 68 316        | 51 670         | 95 231         | 115 793        | 39 568        | 112 444        | 92 249         | 80 008         | 96 875          | 752 154          |
| Fruitteelt .....                        | 949           | 3 760          | 221            | 2 427          | 6 884         | 19             | 383            | 1 821          | 427             | 16 891           |
| Groenteteelt .....                      | 2 352         | 6 660          | 3 887          | 2 154          | 884           | 30             | 3 466          | 1 142          | 8 439           | 29 014           |
| Andere teelten <sup>(3)</sup> .....     | 1 328         | 1 057          | 444            | 189            | 908           | 194            | 236            | 2 632          | 1 248           | 8 236            |
| Braakgrond .....                        | 912           | 832            | 77             | 50             | 378           | 127            | 117            | 503            | 217             | 3 213            |
| <b>Totaal:</b>                          | <b>93 656</b> | <b>173 077</b> | <b>232 544</b> | <b>183 304</b> | <b>88 920</b> | <b>154 570</b> | <b>176 950</b> | <b>168 584</b> | <b>225 100</b>  | <b>1 496 705</b> |
| <b>Dieren (aantal)</b>                  |               |                |                |                |               |                |                |                |                 |                  |
| Landbouw- en niet-landbouwpaarden ..... | 7 745         | 7 137          | 3 239          | 1 764          | 3 189         | 2 030          | 2 495          | 15 451         | 10 114          | 53 164           |
| Runderen .....                          | 286 771       | 241 411        | 414 975        | 391 517        | 167 907       | 325 467        | 286 981        | 422 942        | 510 110         | 3 048 081        |
| w.o. fokdieren :                        |               |                |                |                |               |                |                |                |                 |                  |
| voor de melkgifte ....                  | 106 107       | 72 500         | 133 398        | 163 604        | 59 573        | 90 537         | 84 242         | 143 210        | 152 291         | 1 005 462        |
| gehouden om gezoogd te worden .....     | 1 762         | 5 916          | 6 631          | 9 227          | 2 373         | 24 154         | 14 830         | 3 356          | 6 072           | 74 321           |
| Varkens .....                           | 505 748       | 369 732        | 178 095        | 273 425        | 530 807       | 89 701         | 75 142         | 891 171        | 2 119 947       | 5 033 768        |
| w.o. fokzeugen .....                    | 55 900        | 51 237         | 27 374         | 37 541         | 72 135        | 16 356         | 11 324         | 131 084        | 241 561         | 644 512          |

(1) Volgens de uitkomsten der tellingen.

(2) Zie opmerking bladzijde 218.

(3) De andere teelten omvatten de bloemeteelten, de boomkwekerijen, de wijnen, de niet genoemde teelten, de teelten van landbouw- en tuinbouwzaden, de plantaardappelen, de moestuinen en glasteelten.

## Opmerkingen met betrekking tot de bladzijden 205 tot 208 en 210 tot 212.

1° — De cijfers van 15 mei 1959 werden overgenomen van de algemene Landbouw- en Bosbouw-telling.

Zij hebben betrekking op de gegevens ingezameld bij :

- a) alle beroepslandbouwers, -veetelers en -tuinbouwers ;
- b) alle personen, administraties of instellingen, die het beroep van landbouwer, veeteler of tuinbouwer als nevenberoep uitoefenen en die produkten van hun bedrijf verkopen.

Tot deze categorie behoren eveneens : de personen, administraties of instellingen, die geen gronden uitbaten maar niettemin, in welke hoedanigheid ook, houder zijn van ten minste : 1 landbouwpaard of 1 rund of 1 fokzeug of 1 fokbeer of 3 mestvarkens of 3 schapen of 3 geiten of 20 stuks pluimvee of 20 konijnen of 2 bijenkorven of -kasten en die produkten van hun bedrijf verkopen ;

- c) alle strafinrichtingen, kostscholen, rusthuizen, tehuizen voor ouden van dagen en andere gelijkaardige inrichtingen, godsdienstige of andere gemeenschappen, onderzoek- en proefstations, aanplantingsdiensten van openbare instellingen die voor eigen behoeften voortbrengen en de bedrijven die afhangen van een onderwijsinrichting, wanneer zij ten minste 1 are uitbaten of wanneer zij beantwoorden aan een van de sub b) genoemde voorwaarden, zelfs indien zij geen produkten van hun bedrijf verkopen.

2° — Vanaf de meitelling 1970, zijn de volgende categorieën telplichtig :

- a) alle exploitanten die plantaardige of dierlijke produkten voortbrengen voor de verkoop (beroepsproducenten of andere), met inbegrip van alle personen, die op contract produceren, te weten : voor de teelten de gebruikers van de grond ; voor de dieren, de houders van de dieren ;

- b) alle strafinrichtingen, kostscholen, rusthuizen, tehuizen van bejaarden en andere gelijkaardige inrichtingen, de godsdienstige of andere gemeenschappen, de proef- en onderzoekstations de aanplantingsdiensten van openbare instellingen, die voor eigen behoeften voortbrengen en de bedrijven, die afhangen van een onderwijsinrichting, indien zij tenminste één are uitbaten of dieren houden, die geteld worden en ondanks dat zij al dan niet voortbrengen voor de verkoop ;

- c) alle personen of instellingen, die landbouw- of tuinbouwwerken uitvoeren voor rekening van land- of tuinbouwers of landbouw- of tuinbouwmachines ter beschikking stellen van deze personen ;

- d) alle coöperatieve verenigingen voor gemeenschappelijk gebruik van landbouw- of tuinbouwmachines.

De telling van december heeft betrekking op, de telplichtigen hierboven vermeld onder 2° a) en b).

## 9. — Besmettelijke ziekten onder de huisdieren.

(Bron : Ministerie van Landbouw.)

| JAREN            | Miltvuur | Boutvuur | Mond- en<br>klauwzeer<br>(runderen) | Rotkreupel | Varkens-<br>pest | Paarde-<br>schurft | Honds-<br>dolheid | Ziekten<br>der bijen | Vogelpest | Myxo-<br>matose |
|------------------|----------|----------|-------------------------------------|------------|------------------|--------------------|-------------------|----------------------|-----------|-----------------|
| (Aantal haarden) |          |          |                                     |            |                  |                    |                   |                      |           |                 |
| 1935 ...         | 91       | 35       | 18                                  | —          | 1                | —                  | —                 | —                    | —         | —               |
| 1936 ...         | 140      | 50       | 18                                  | 2          | 765              | —                  | —                 | —                    | —         | —               |
| 1937 ...         | 279      | 76       | 63 262                              | —          | 449              | —                  | —                 | 3                    | —         | —               |
| 1938 ...         | 349      | 91       | 39 501                              | 1          | 153              | —                  | —                 | 7                    | —         | —               |
| 1939 ...         | 267      | 42       | 9 797                               | —          | 497              | —                  | —                 | 12                   | —         | —               |
| 1940 ...         | 218      | 40       | 11 286                              | —          | 38               | —                  | —                 | 5                    | —         | —               |
| 1941 ...         | 370      | 38       | 2 148                               | 2          | 8                | 2 402              | —                 | 3                    | —         | —               |
| 1942 ...         | 80       | 9        | 272                                 | —          | 9                | 1 196              | —                 | 5                    | —         | —               |
| 1943 ...         | 40       | 6        | 63                                  | 6          | 2                | 724                | —                 | 6                    | —         | —               |
| 1944 ...         | 25       | 10       | 7 135                               | —          | 2                | 359                | —                 | 1                    | —         | —               |
| 1945 ...         | 23       | 10       | 297                                 | —          | 7                | 222                | —                 | 3                    | —         | —               |
| 1946 ...         | 29       | 42       | 9 354                               | —          | 43               | 224                | —                 | 3                    | —         | —               |
| 1947 ...         | 43       | 31       | 1 557                               | —          | 4                | 233                | —                 | 1                    | —         | —               |
| 1948 ...         | 32       | 34       | 1 933                               | —          | 2                | 128                | —                 | 7                    | —         | —               |
| 1949 ...         | 49       | 37       | 1 173                               | 2          | 100              | 89                 | —                 | 6                    | —         | —               |
| 1950 ...         | 53       | 30       | 408                                 | 1          | 79               | 73                 | —                 | 12                   | 867       | —               |
| 1951 ...         | 56       | 24       | 50 359                              | 1          | 23               | 222                | —                 | 42                   | 475       | —               |
| 1952 ...         | 75       | 23       | 8 498                               | —          | 19               | 55                 | —                 | 7                    | 1 169     | —               |
| 1953 ...         | 52       | 33       | 2 549                               | —          | 3                | 11                 | —                 | 34                   | 423       | 69              |
| 1954 ...         | 59       | 20       | 700                                 | —          | 6                | 10                 | —                 | 85                   | 146       | 372             |
| 1955 ...         | 49       | 5        | 195                                 | —          | 160              | 6                  | —                 | 48                   | 149       | 47              |
| 1956 ...         | 56       | 11       | 720                                 | —          | 796              | 4                  | —                 | 30                   | 66        | 15              |
| 1957 ...         | 67       | 8        | 362                                 | 3          | 278              | 17                 | —                 | 31                   | 51        | 42              |
| 1958 ...         | 47       | 2        | 568                                 | 1          | 355              | 4                  | —                 | 29                   | 56        | 38              |
| 1959 ...         | 43       | 3        | 57                                  | 2          | 160              | 4                  | —                 | 81                   | 182       | 6               |
| 1960 ...         | 33       | 3        | 186                                 | 1          | 109              | 4                  | —                 | 79                   | 128       | 46              |
| 1961 ...         | 36       | 7        | 111                                 | 1          | 215              | 3                  | 1                 | 118                  | 105       | 41              |
| 1962 ...         | 42       | 6        | 6                                   | 1          | 1 705            | 10                 | —                 | 71                   | 72        | 11              |
| 1963 ...         | 34       | 2        | 70                                  | 2          | 679              | 5                  | —                 | 100                  | 27        | 11              |
| 1964 ...         | 37       | 5        | 2                                   | 1          | 508              | 9                  | —                 | 64                   | 55        | 30              |
| 1965 ...         | 48       | —        | 112                                 | 3          | 337              | 2                  | —                 | 118                  | 15        | 35              |
| 1966 ...         | 13       | —        | 323                                 | 1          | 184              | 1                  | 41                | 546                  | 3         | 26              |
| 1967 ...         | 11       | 3        | 22                                  | —          | 283              | 3                  | 324               | 107                  | 6         | 12              |
| 1968 ...         | 15       | 2        | 1                                   | —          | 317              | 1                  | 453               | 59                   | 3         | 14              |
| 1969 ...         | 23       | 2        | 3                                   | —          | 402              | —                  | 165               | 93                   | —         | 5               |
| 1970 ...         | 25       | 5        | 2                                   | —          | 510              | 1                  | 202               | 55                   | 6         | 18              |
| 1971 ...         | 16       | 3        | 1                                   | —          | 93               | 1                  | 6                 | 19                   | 111       | 5               |
| 1972 ...         | 21       | 1        | —                                   | —          | 40               | 1                  | 7                 | 18                   | 65        | 5               |
| 1973 ...         | 15       | 4        | —                                   | —          | 90               | —                  | —                 | 77                   | 26        | 3               |
| 1974 ...         | 10       | 10       | 62                                  | —          | 85               | —                  | 108               | 22                   | 125       | 10              |

## 10. — Gemiddelde opbrengst der teelten.

| AARD DER TEELTEN                | 1929    | 1959  | 1967  | 1968  | 1969  | 1970  | 1971  | 1972  | 1973   | 1974  |
|---------------------------------|---------|-------|-------|-------|-------|-------|-------|-------|--------|-------|
| (× 100 kg per ha)               |         |       |       |       |       |       |       |       |        |       |
| Wintertarwe .....               | } 24,3  | 41,0  | 45,2  | 44,4  | 41,5  | 44,6  | 47,5  | 46,4  | 52,2   | 54,5  |
| Wisseltarwe .....               |         | 39,5  |       |       |       |       |       |       |        |       |
| Zomertarwe .....                |         | 21,3  |       |       |       |       |       |       |        |       |
| Winterrogge .....               | 25,0    | 29,6  | 32,8  | 32,0  | 32,7  | 30,8  | 34,8  | 33,8  | 36,6   | 35,0  |
| Spelt .....                     | 17,5    | 27,5  | 32,4  | 33,9  | 34,9  | 35,0  | 37,9  | 34,9  | 38,5   | 36,7  |
| Masteluin .....                 | 18,3    | 29,5  | 35,5  | 33,7  | 32,7  | 28,1  | 35,6  | 37,4  | ..     | ..    |
| Zomergerst .....                | 21,7    | 34,4  | 39,9  | 35,4  | 34,6  | 26,1  | 34,6  | 36,4  | 39,7   | 36,3  |
| Wintergerst .....               | 23,7    | 40,5  | 43,4  | 44,7  | 40,2  | 42,5  | 45,1  | 47,7  | 49,7   | 51,8  |
| Haver .....                     | 25,4    | 30,1  | 37,4  | 36,1  | 33,6  | 27,0  | 39,2  | 36,6  | 40,4   | 37,4  |
| Korrelmaïs .....                | ..      | 43,1  | 46,7  | 45,0  | 47,8  | 51,8  | 56,3  | 40,4  | 62,9   | 50,1  |
| Suikerbieten .....              | 277,7   | 231,0 | 464,0 | 458,6 | 468,9 | 431,3 | 523,2 | 429,7 | 491,8  | 424,9 |
| Tabak (droge bladeren) .....    | 21,6    | 22,4  | 29,7  | 31,3  | 30,1  | 32,5  | 31,6  | 31,3  | 33,8   | 30,4  |
| Hop (bellen) .....              | 16,1    | 17,1  | 16,4  | 16,9  | 19,3  | 17,5  | 18,6  | 16,2  | 16,3   | 19,5  |
| Winterkoolzaad .....            | } 16,9  | 23,7  | 26,8  | 24,3  | 21,7  | 25,0  | 25,0  | 28,5  | 24,1   | 22,8  |
| Zomerkoolzaad .....             |         | 20,2  | 22,0  | 25,7  | 20,9  | 23,7  | 23,1  | 26,2  | 17,7   | —     |
| Vlas (zaad) .....               | 6,3     | 5,8   | 6,7   | 6,2   | 6,6   | 6,0   | 7,1   | 7,2   | 7,7    | 7,8   |
| Vlas (stro) .....               | 43,5    | 53,9  | 68,2  | 67,0  | 65,0  | 52,6  | 67,9  | 69,0  | 69,9   | 69,0  |
| Koffieciherei .....             | 344,4   | 331,5 | 404,3 | 395,9 | 392,5 | 396,9 | 445,4 | 391,4 | 408,1  | 387,5 |
| Droge bonen .....               | ..      | 18,3  | 31,0  | 22,8  | 22,9  | 25,6  | 26,9  | 23,0  | 24,9   | 23,7  |
| Droge erwten .....              | 25,1    | 32,1  | 35,9  | 29,2  | 28,4  | 29,0  | 33,4  | 29,6  | 32,0   | 35,7  |
| Paardebonen (grote en kleine)   | 24,7    | 18,4  | 28,3  | 27,3  | 30,0  | 25,3  | 31,5  | 31,5  | ..     | ..    |
| Late aardappelen .....          | } 228,2 | 186,7 | 338,2 | 293,2 | 305,9 | 312,7 | 341,0 | 317,3 | 304,5  | 367,8 |
| Halfvroeg aardappelen .....     |         | 168,7 | 317,5 | 295,2 | 300,6 | 301,6 | 334,4 | 308,1 | 283,7  | 390,2 |
| Vroeg aardappelen .....         |         | 148,8 | 215,9 | 195,6 | 213,7 | 172,8 | 218,6 | 206,7 | 209,4  | 200,0 |
| Voeder- en halvesuikerbieten .. | 540,4   | 412,3 | 962,5 | 964,2 | 921,0 | 905,8 | 995,0 | 857,4 | 925,6  | 873,6 |
| Voederwortelen .....            | 241,0   | 252,2 | 485,2 | 413,7 | 319,1 | 319,6 | 514,8 | 326,7 | ..     | ..    |
| Koolrapen (rutabaga's) .....    | 376,5   | 329,1 | 491,8 | 444,2 | 490,5 | 494,6 | 484,6 | 481,6 | ..     | ..    |
| Voeder- en mergkolen .....      | ..      | 376,9 | 533,7 | 531,3 | 519,8 | 494,2 | 461,1 | 465,5 | ..     | ..    |
| Rode of gewone klaver (hooi) .  | 37,2    | 51,2  | 51,5  | 48,0  | 54,5  | 48,8  | 52,3  | 50,7  | } 53,9 | 47,1  |
| Andere klaver (hooi) .....      | 32,2    | 44,8  | 47,6  | 43,7  | 49,1  | 46,9  | 48,7  | 48,3  |        |       |
| Luzerne (hooi) .....            | 41,4    | 54,6  | 59,3  | 59,8  | 58,2  | 55,2  | 58,7  | 59,4  |        |       |
| Tijdelijk maailand .....        | } 32,0  | 51,1  | 60,2  | 59,5  | 62,4  | 61,3  | 63,4  | 61,3  | 65,6   | 61,0  |
| Blijvend maailand .....         |         | 41,8  | 50,4  | 48,6  | 52,6  | 47,4  | 53,8  | 53,5  | 57,1   | 49,4  |

11. — Gemiddelde opbrengst per ha der teelten per landbouwstreek. — 1974.

| LANDBOUWSTREKEN                 | Winter-<br>tarwe | Zomer-<br>tarwe | Winter-<br>rogge | Spelt       | Winter-<br>gerst | Zomer-<br>gerst | Haver       | Mais<br>(zaad) | Suikerbieten |                   |
|---------------------------------|------------------|-----------------|------------------|-------------|------------------|-----------------|-------------|----------------|--------------|-------------------|
|                                 |                  |                 |                  |             |                  |                 |             |                | Wortelen     | loof en<br>koppen |
| (× 100 kg)                      |                  |                 |                  |             |                  |                 |             |                |              |                   |
| 1. Duinen - Polders .....       | 49,0             | 42,2            | 39,2             | —           | 48,8             | 39,9            | 38,7        | 43,0           | 395,4        | 310,7             |
| 2. Zandstreek .....             | 47,3             | 39,8            | 37,3             | 50,0        | 43,8             | 38,9            | 37,1        | 50,3           | 417,9        | 318,5             |
| 3. Kempen .....                 | 44,1             | 31,6            | 30,5             | —           | 36,2             | 31,4            | 28,1        | 41,0           | 235,5        | 260,3             |
| 4. Zand-leemstreek .....        | 51,2             | 40,2            | 37,3             | —           | 50,2             | 37,2            | 39,2        | 49,3           | 410,5        | 312,9             |
| 5. Leemstreek .....             | 58,0             | 43,5            | 42,2             | 53,1        | 56,4             | 38,7            | 41,9        | 52,4           | 439,9        | 294,5             |
| 6. Weidestreek « Luik » .....   | 55,2             | 45,7            | 39,8             | 37,9        | 53,4             | 38,8            | 37,7        | —              | 459,5        | 364,1             |
| 7. Henegouwse Kempen .....      | 46,0             | 34,0            | 34,0             | —           | 42,0             | 28,0            | 34,0        | —              | 350,0        | 280,0             |
| 8. Condroz .....                | 54,2             | 41,2            | 38,2             | 38,7        | 52,2             | 34,8            | 39,0        | 59,8           | 385,8        | 299,0             |
| 9. Hoge Ardennen .....          | 30,0             | 33,3            | 25,0             | —           | 30,0             | 31,0            | 26,9        | —              | —            | —                 |
| 10. Weidestreek « Venen » ..... | 46,1             | 36,1            | 37,4             | 38,8        | 46,4             | 34,3            | 33,5        | —              | 378,0        | 233,1             |
| 11. Famenne .....               | 44,4             | 33,9            | 34,7             | 37,4        | 43,7             | 32,2            | 31,3        | —              | 367,5        | 275,8             |
| 12. Ardennen .....              | 41,9             | 31,3            | 31,9             | 36,1        | 38,1             | 31,6            | 30,8        | —              | —            | —                 |
| 13. Jurastreek .....            | 39,2             | 36,0            | 35,6             | 34,8        | 40,8             | 37,4            | 31,5        | —              | —            | —                 |
| <i>Rijk:</i>                    | <b>54,5</b>      | <b>40,4</b>     | <b>35,0</b>      | <b>36,7</b> | <b>51,8</b>      | <b>36,3</b>     | <b>37,4</b> | <b>50,1</b>    | <b>424,9</b> | <b>300,8</b>      |

| LANDBOUWSTREKEN                 | Vlas<br>(stro) | Vlas<br>(zaad) | Tabak       | Hop         | Winter-<br>koolzaad | Vroege<br>aard-<br>appelen | Half-vr.<br>aard-<br>appelen | Half-late<br>en late<br>aard-<br>appelen | Voeder- en half-<br>suikerbieten |                   |
|---------------------------------|----------------|----------------|-------------|-------------|---------------------|----------------------------|------------------------------|------------------------------------------|----------------------------------|-------------------|
|                                 |                |                |             |             |                     |                            |                              |                                          | Wortelen                         | loof en<br>koppen |
| (× 100 kg)                      |                |                |             |             |                     |                            |                              |                                          |                                  |                   |
| 1. Duinen - Polders .....       | 70,3           | 8,3            | —           | —           | 20,9                | 204,2                      | 329,5                        | 345,3                                    | 895,2                            | 194,9             |
| 2. Zandstreek .....             | 69,1           | 9,6            | 34,4        | —           | 22,6                | 200,4                      | 341,8                        | 356,3                                    | 880,7                            | 256,9             |
| 3. Kempen .....                 | —              | —              | —           | —           | —                   | 180,7                      | 269,2                        | 268,6                                    | 980,6                            | 267,7             |
| 4. Zand-leemstreek .....        | 69,4           | 8,2            | 31,6        | 19,7        | 29,4                | 200,5                      | 415,6                        | 398,3                                    | 846,7                            | 210,1             |
| 5. Leemstreek .....             | 69,0           | 7,2            | 26,3        | —           | 28,3                | 187,3                      | 428,0                        | 391,4                                    | 849,0                            | 200,3             |
| 6. Weidestreek « Luik » .....   | —              | —              | —           | —           | —                   | 200,0                      | 307,1                        | 317,6                                    | 869,3                            | 282,3             |
| 7. Henegouwse Kempen .....      | 70,0           | 7,0            | —           | —           | —                   | 180,0                      | 260,0                        | 300,0                                    | 800,0                            | 200,0             |
| 8. Condroz .....                | 62,9           | 6,2            | —           | —           | 30,8                | 217,4                      | 278,1                        | 333,1                                    | 751,2                            | 233,9             |
| 9. Hoge Ardennen .....          | —              | —              | —           | —           | —                   | —                          | 205,3                        | 229,0                                    | 600,0                            | 200,0             |
| 10. Weidestreek « Venen » ..... | 62,6           | 6,0            | —           | 16,0        | —                   | —                          | 276,1                        | 309,5                                    | 707,5                            | 171,0             |
| 11. Famenne .....               | 51,9           | 6,0            | —           | —           | —                   | 300,0                      | 252,6                        | 264,2                                    | 739,8                            | 218,5             |
| 12. Ardennen .....              | 60,0           | 6,0            | 18,0        | —           | —                   | 200,9                      | 267,0                        | 297,5                                    | 702,8                            | 173,5             |
| 13. Jurastreek .....            | —              | —              | —           | —           | —                   | 250,0                      | 317,3                        | 318,1                                    | 728,5                            | 295,6             |
| <i>Rijk:</i>                    | <b>69,0</b>    | <b>7,8</b>     | <b>30,4</b> | <b>19,5</b> | <b>22,8</b>         | <b>200,0</b>               | <b>390,2</b>                 | <b>367,8</b>                             | <b>873,6</b>                     | <b>232,4</b>      |



## 12. — Opbrengst der teelten.

| AARD DER TEELTEN                 | 1929     | 1959   | 1967   | 1968   | 1969   | 1970   | 1971   | 1972   | 1973   | 1974   |
|----------------------------------|----------|--------|--------|--------|--------|--------|--------|--------|--------|--------|
| (× 100 000 kg)                   |          |        |        |        |        |        |        |        |        |        |
| Wintertarwe .....                | 3 621    | 6 613  | 3 450  | 4 959  | 4 315  | 5 167  | 7 194  | 7 891  | 8 438  | 9 090  |
| Zomertarwe .....                 | 95       | 1 274  | 4 832  | 3 434  | 3 224  | 1 908  | 1 585  | 1 267  | 1 319  | 951    |
| Winterrogge .....                | 4 650    | 1 760  | 901    | 870    | 697    | 613    | 820    | 722    | 592    | 463    |
| Spelt .....                      | 119      | 206    | 137    | 156    | 179    | 196    | 289    | 259    | 300    | 307    |
| Masteluin .....                  | 51       | 18     | 31     | 23     | 35     | 19     | 27     | 34     | ..     | ..     |
| Zomergerst .....                 | 191      | 2 587  | 5 044  | 4 261  | 4 095  | 3 116  | 2 788  | 2 348  | 2 318  | 1 744  |
| Wintergerst .....                | 384      | 1 393  | 1 182  | 1 483  | 1 458  | 2 139  | 3 094  | 4 017  | 4 837  | 5 246  |
| Haver .....                      | 5 882    | 4 230  | 3 614  | 3 148  | 2 808  | 1 943  | 2 782  | 2 444  | 2 463  | 2 224  |
| Korrelmaïs .....                 | ..       | 23     | 30     | 35     | 41     | 99     | 184    | 184    | 266    | 244    |
| Suikerbieten .....               | 14 700   | 14 741 | 36 151 | 41 076 | 42 168 | 38 682 | 48 730 | 43 193 | 51 356 | 44 653 |
| Tabak (droge bladeren) .....     | 50       | 32     | 16     | 18     | 18     | 19     | 22     | 22     | 19     | 15     |
| Hop (bellen) .....               | 17       | 11     | 15     | 16     | 18     | 17     | 19     | 19     | 19     | 23     |
| Winterkoolzaad .....             | } 1      | 1      | 9      | 13     | 8      | 10     | 12     | 27     | 20     | 10     |
| Zomerkoolzaad .....              |          | 0,7    | 2      | 3      | 3      | 2      | 2      | 1      | 1      | ..     |
| Vlas (zaad) .....                |          | 156    | 121    | 94     | 91     | 103    | 49     | 88     | 58     | 51     |
| Vlas (stro) .....                | 1 082    | 1 120  | 956    | 980    | 1 012  | 431    | 846    | 555    | 464    | 626    |
| Koffiechorei .....               | 2 197    | 426    | 318    | 397    | 433    | 564    | 539    | 271    | 310    | 318    |
| Droge bonen .....                | ..       | 8      | 22     | 11     | 12     | 14     | 15     | 15     | 27     | 34     |
| Droge erwten .....               | 68       | 232    | 186    | 148    | 140    | 131    | 115    | 66     | 45     | 67     |
| Paardebonen (grote en kleine) .. | 185      | 71     | 62     | 48     | 52     | 27     | 36     | 32     | ..     | ..     |
| Late aardappelen .....           | } 34 807 | 4 106  | 4 849  | 3 659  | 2 738  | 4 382  | 4 361  | 3 636  | 3 906  | 4 727  |
| Halfvroeg aardappelen .....      |          | 8 326  | 13 385 | 10 997 | 9 009  | 8 763  | 8 488  | 6 720  | 7 153  | 9 030  |
| Vroeg aardappelen .....          |          | 1 138  | 1 201  | 1 006  | 779    | 588    | 885    | 703    | 947    | 841    |
| Voeder- en halfsuikerbieten ..   | 44 088   | 22 129 | 35 340 | 33 034 | 31 415 | 29 659 | 30 525 | 24 132 | 25 210 | 23 252 |
| Voederwortelen .....             | 452      | 186    | 167    | 131    | 82     | 100    | 156    | 94     | ..     | ..     |
| Koolrapen (rutabaga's) .....     | 1 944    | 84     | 105    | 74     | 59     | 53     | 39     | 31     | ..     | ..     |
| Voeder- en mergkolen .....       | ..       | 158    | 168    | 131    | 128    | 119    | 153    | 112    | ..     | ..     |
| Rode of gewone klaver (hooi) .   | 2 019    | 1 062  | 491    | 340    | 348    | 259    | 242    | 190    | } 217  | 175    |
| Andere klaver (hooi) .....       | 522      | 268    | 114    | 97     | 103    | 85     | 66     | 41     |        |        |
| Luzerne (hooi) .....             | 314      | 473    | 513    | 486    | 413    | 346    | 377    | 454    |        |        |
| Tijdelijk maailand .....         | } 7 981  | 1 658  | 2 689  | 2 791  | 2 619  | 2 931  | 2 771  | 2 568  | 2 707  | 2 404  |
| Blijvend maailand .....          |          | 8 154  | 9 219  | 8 716  | 9 378  | 8 446  | 9 850  | 9 492  | 9 792  | 8 056  |

13. — Voor het verbruik geslachte dieren. <sup>(1)</sup>

| JAREN           | Aantal geslachte dieren |         |        |         |          |                     |         |         |          |                   |         |
|-----------------|-------------------------|---------|--------|---------|----------|---------------------|---------|---------|----------|-------------------|---------|
|                 | Ossen                   | Stieren | Koeien | Vaarzen | Kalveren | Totaal der runderen | Varkens | Schapen | Lammeren | Geiten en geitjes | Paarden |
| (× 1 000 stuks) |                         |         |        |         |          |                     |         |         |          |                   |         |
| 1955            | 111                     | 114     | 238    | 180     | 322      | 965                 | 2 107   | 96      | 3        | 1                 | 68      |
| 1956            | 96                      | 100     | 247    | 174     | 275      | 892                 | 2 303   | 90      | 4        | 1                 | 60      |
| 1957            | 96                      | 112     | 233    | 169     | 246      | 856                 | 2 341   | 80      | 5        | 1                 | 49      |
| 1958            | 107                     | 132     | 271    | 161     | 270      | 942                 | 2 312   | 87      | 7        | 1                 | 50      |
| 1959            | 119                     | 136     | 273    | 163     | 297      | 988                 | 2 401   | 97      | 5        | 1                 | 63      |
| 1960            | 122                     | 135     | 256    | 180     | 303      | 995                 | 2 613   | 89      | 13       | 2                 | 58      |
| 1961            | 122                     | 149     | 216    | 185     | 266      | 938                 | 2 620   | 75      | 10       | 0,5               | 47      |
| 1962            | 109                     | 154     | 242    | 197     | 293      | 996                 | 2 903   | 84      | 11       | 0,3               | 41      |
| 1963            | 108                     | 179     | 249    | 224     | 346      | 1 107               | 2 713   | 90      | 16       | 0,3               | 39      |
| 1964            | 123                     | 152     | 229    | 179     | 263      | 947                 | 2 547   | 103     | 10       | 0,1               | 40      |
| 1965            | 113                     | 157     | 228    | 178     | 240      | 916                 | 2 917   | 143     | 30       | 0,1               | 39      |
| 1966            | 107                     | 189     | 253    | 182     | 252      | 983                 | 3 295   | 83      | 9        | 0,01              | 31      |
| 1967            | 119                     | 187     | 272    | 182     | 254      | 1 014               | 3 808   | 109     | 8        | 0,07              | 25      |
| 1968            | 112                     | 194     | 260    | 191     | 267      | 1 023               | 4 187   | 146     | 16       | 0,04              | 30      |
| 1969            | 106                     | 188     | 255    | 194     | 273      | 1 017               | 4 236   | 288     | 24       | 0,05              | 31      |
| 1970            | 103                     | 202     | 267    | 194     | 281      | 1 047               | 5 291   | 149     | 24       | 0,05              | 30      |
| 1971            | 102                     | 220     | 268    | 203     | 285      | 1 078               | 5 792   | 49      | 20       | 0,05              | 25      |
| 1972            | 126                     | 212     | 225    | 182     | 267      | 1 012               | 6 107   | 40      | 18       | —                 | 20      |
| 1973            | 134                     | 221     | 232    | 166     | 228      | 980                 | 6 615   | 38      | 18       | 0,01              | 15      |
| 1974            | 91                      | 293     | 288    | 191     | 243      | 1 106               | 7 174   | 39      | 23       | 0,11              | 16      |

| JAREN        | Gewicht van het vlees |         |        |         |          |                  |         |         |          |                   |         |                 |
|--------------|-----------------------|---------|--------|---------|----------|------------------|---------|---------|----------|-------------------|---------|-----------------|
|              | Ossen                 | Stieren | Koeien | Vaarzen | Kalveren | Totaal rundvlees | Varkens | Schapen | Lammeren | Geiten en geitjes | Paarden | Algemeen totaal |
| (× 1 000 kg) |                       |         |        |         |          |                  |         |         |          |                   |         |                 |
| 1955         | 31 667                | 30 061  | 60 102 | 41 252  | 20 690   | 183 772          | 171 321 | 2 387   | 41       | 23                | 23 454  | 380 998         |
| 1956         | 26 756                | 25 644  | 62 958 | 40 388  | 18 058   | 173 804          | 187 529 | 2 203   | 50       | 22                | 20 965  | 384 573         |
| 1957         | 26 901                | 28 962  | 59 517 | 39 540  | 16 623   | 171 543          | 188 487 | 1 964   | 75       | 20                | 17 133  | 379 222         |
| 1958         | 30 563                | 37 875  | 71 642 | 36 032  | 19 090   | 195 202          | 186 356 | 1 961   | 81       | 7                 | 16 778  | 400 385         |
| 1959         | 33 548                | 38 426  | 72 132 | 35 799  | 21 048   | 200 803          | 189 019 | 2 173   | 54       | 7                 | 21 105  | 413 161         |
| 1960         | 34 403                | 38 487  | 68 060 | 38 918  | 21 287   | 201 155          | 205 461 | 1 993   | 158      | 18                | 18 840  | 427 626         |
| 1961         | 35 077                | 43 177  | 57 939 | 41 596  | 19 133   | 196 923          | 203 509 | 1 678   | 133      | 7                 | 15 530  | 417 779         |
| 1962         | 31 712                | 45 101  | 64 750 | 44 639  | 21 661   | 207 863          | 226 488 | 1 878   | 131      | 4                 | 13 513  | 449 877         |
| 1963         | 31 454                | 52 081  | 66 433 | 53 097  | 27 016   | 230 080          | 205 175 | 1 910   | 206      | 3                 | 12 577  | 449 951         |
| 1964         | 36 161                | 45 027  | 60 863 | 42 865  | 21 076   | 205 992          | 199 111 | 2 379   | 127      | 2                 | 12 214  | 419 824         |
| 1965         | 33 144                | 46 606  | 61 148 | 43 099  | 19 485   | 203 482          | 231 855 | 3 286   | 405      | 2                 | 11 816  | 450 845         |
| 1966         | 31 784                | 55 836  | 68 191 | 44 291  | 20 502   | 220 604          | 258 506 | 1 877   | 124      | 2                 | 9 047   | 490 159         |
| 1967         | 35 259                | 56 000  | 73 843 | 44 689  | 21 092   | 230 883          | 296 845 | 2 526   | 115      | 1                 | 7 595   | 537 964         |
| 1968         | 33 468                | 58 655  | 72 193 | 47 793  | 22 691   | 234 800          | 328 496 | 3 240   | 238      | 1                 | 9 075   | 575 849         |
| 1969         | 32 695                | 58 474  | 76 203 | 52 554  | 25 339   | 245 264          | 336 663 | 6 703   | 352      | 1                 | 10 297  | 599 281         |
| 1970         | 32 960                | 63 990  | 80 900 | 53 867  | 26 501   | 258 217          | 422 715 | 3 383   | 342      | 1                 | 9 851   | 694 511         |
| 1971         | 32 830                | 68 138  | 81 344 | 56 389  | 27 627   | 266 328          | 453 194 | 1 079   | 318      | 1                 | 8 255   | 729 174         |
| 1972         | 41 844                | 67 683  | 69 534 | 52 334  | 26 578   | 257 974          | 486 872 | 876     | 295      | 1                 | 6 684   | 752 701         |
| 1973         | 44 145                | 72 977  | 71 712 | 47 255  | 23 361   | 259 451          | 532 304 | 860     | 297      | 1                 | 5 092   | 798 005         |
| 1974         | 30 482                | 102 245 | 89 629 | 56 074  | 27 132   | 305 561          | 571 925 | 902     | 362      | 2                 | 5 259   | 884 010         |

(1) Betreft de dieren geslacht in de openbare en private slachthuizen en in de private slachterijen.

## 14. — Nettoproductie van inlands vlees en eieren.

(Bron : Ministerie van Landbouw.)

| JAREN                        | Runds-<br>vlees<br>(1) | Kalfs-<br>vlees | Varkens-<br>vlees<br>(2) | Paarde-<br>vlees | Schape-<br>en<br>geitevlees | Ander<br>vlees<br>(8) | Afval-<br>vlees | Eieren    |
|------------------------------|------------------------|-----------------|--------------------------|------------------|-----------------------------|-----------------------|-----------------|-----------|
|                              | (× 1 000 t)            |                 |                          |                  |                             |                       |                 | (× 1 Mln) |
| 1936-1938 (gemiddelde) ..... | 116,8                  | 19,5            | 194,4                    | 6,2              | 3,8                         | ..                    | ..              | ..        |
| 1957 .....                   | 158,0                  | 18,0            | 235,2                    | 8,3              | 3,0                         | 49,4                  | 35,1            | 2 474,0   |
| 1958 .....                   | 179,1                  | 19,8            | 223,5                    | 10,1             | 2,9                         | 53,3                  | 36,3            | 2 577,1   |
| 1959 .....                   | 182,5                  | 22,5            | 226,4                    | 13,0             | 2,8                         | 55,1                  | 37,9            | 2 780,5   |
| 1960 .....                   | 180,1                  | 21,9            | 238,0                    | 10,6             | 2,8                         | 69,6                  | 38,8            | 2 726,9   |
| 1961 .....                   | 179,2                  | 19,4            | 236,0                    | 9,2              | 3,3                         | 81,0                  | 37,6            | 3 103,2   |
| 1962 .....                   | 187,4                  | 21,9            | 260,1                    | 8,7              | 3,0                         | 91,0                  | 40,4            | 2 921,2   |
| 1963 .....                   | 200,4                  | 26,8            | 237,4                    | 8,3              | 2,6                         | 91,9                  | 41,0            | 2 981,6   |
| 1964 .....                   | 160,4                  | 20,8            | 230,2                    | 6,7              | 2,0                         | 96,7                  | 35,5            | 3 167,1   |
| 1965 .....                   | 167,4                  | 18,8            | 259,6                    | 7,0              | 2,6                         | 102,5                 | 37,4            | 2 888,1   |
| 1966 .....                   | 187,3                  | 20,3            | 289,1                    | 5,1              | 2,8                         | 106,6                 | 41,7            | 2 931,7   |
| 1967 .....                   | 180,0                  | 19,5            | 328,3                    | 3,9              | 3,3                         | 110,2                 | 43,3            | 2 972,7   |
| 1968 .....                   | 185,8                  | 20,4            | 359,7                    | 3,7              | 2,0                         | 112,1                 | 45,0            | 3 195,9   |
| 1969 .....                   | 198,5                  | 21,4            | 369,1                    | 3,9              | 4,0                         | 112,3                 | 45,0            | 3 749,9   |
| 1970 .....                   | 211,3                  | 24,3            | 458,2                    | 4,7              | 3,5                         | 122,1                 | 52,2            | 4 098,8   |
| 1971 .....                   | 221,5                  | 26,0            | 483,9                    | 4,1              | 3,2                         | 122,8                 | 55,0            | 3 895,5   |
| 1972 .....                   | 188,1                  | 24,6            | 519,8                    | 2,6              | 0,4                         | 116,0                 | 53,3            | 3 882,2   |
| 1973 .....                   | 199,0                  | 21,4            | 566,7                    | 2,5              | 0,9                         | 115,4                 | 55,7            | 3 676,2   |
| 1974 .....                   | 260,8                  | 26,1            | 604,2                    | 2,3              | 0,5                         | 110,3                 | 64,9            | 3 700,9   |

(1) Het kalfsvlees niet inbegrepen.

(2) Niet inbegrepen de slachtingen op de hoeve.

(3) Ander vlees : gevogelte, konijnen, wild, duiven.

## 15. — Produktie van boter : Hoeveboter en melkerijboter.

(Bron : Ministerie van Landbouw.)

| JAREN                        | (× 1 000 t) | JAREN      | (× 1 000 t) |
|------------------------------|-------------|------------|-------------|
| 1913 .....                   | 55,0        | 1954 ..... | 91,0        |
| 1921 .....                   | 48,5        | 1955 ..... | 90,8        |
| 1922 .....                   | 48,9        | 1956 ..... | 89,2        |
| 1923 .....                   | 51,0        | 1957 ..... | 89,3        |
| 1924 .....                   | 52,1        | 1958 ..... | 89,9        |
| 1925 .....                   | 60,0        | 1959 ..... | 89,4        |
| 1926 .....                   | 61,0        | 1960 ..... | 89,2        |
| 1927 .....                   | 62,0        | 1961 ..... | 88,3        |
| 1928 .....                   | 63,0        | 1962 ..... | 97,2        |
| 1929 .....                   | 63,0        | 1963 ..... | 90,5        |
| 1930 .....                   | 63,5        | 1964 ..... | 85,3        |
| 1931 .....                   | 64,5        | 1965 ..... | 88,7        |
| 1932 .....                   | 65,0        | 1966 ..... | 85,3        |
| 1933 .....                   | 63,9        | 1967 ..... | 87,8        |
| 1934 .....                   | 62,0        | 1968 ..... | 97,7        |
| 1935 .....                   | 62,0        | 1969 ..... | 97,8        |
| 1936-1938 (gemiddelde) ..... | 70,0        | 1970 ..... | 91,9        |
| 1950 .....                   | 77,3        | 1971 ..... | 84,7        |
| 1951 .....                   | 76,8        | 1972 ..... | 91,6        |
| 1952 .....                   | 78,4        | 1973 ..... | 87,9        |
| 1953 .....                   | 87,5        | 1974 ..... | 91,6        |

## 16. — Gemiddelde prijzen der voornaamste landbouwprodukten.

(Bron : Ministerie van Landbouw.)

| JAREN      | Tarwe    | Rogge  | Haver  | Zomergerst | Wintergerst | Lijnzaad | Aardappelen | Tarwestro | Melk        | Middelgrote eieren |
|------------|----------|--------|--------|------------|-------------|----------|-------------|-----------|-------------|--------------------|
|            | F/100 kg |        |        |            |             |          |             |           | F/<br>liter | F/<br>stuk         |
| 1950 ..... | 421,80   | 324,29 | 308,96 | 369,38     | ..          | 611,29   | 121,54      | 21,10     | 2,91        | ..                 |
| 1959 ..... | 466,95   | 345,10 | 373,56 | 370,67     | 371,24      | 730,09   | 227,29      | 58,49     | 3,40        | 1,68               |
| 1961 ..... | 469,41   | 360,35 | 322,34 | 368,74     | 368,90      | 619,38   | 115,55      | 54,15     | 3,42        | 1,77               |
| 1962 ..... | 472,36   | 379,66 | 380,76 | 403,50     | 405,03      | 647,80   | 244,45      | 67,68     | 3,48        | 1,55               |
| 1963 ..... | 471,99   | 372,12 | 359,84 | 387,26     | 387,72      | 573,25   | 146,90      | 109,63    | 3,66        | 1,79               |
| 1964 ..... | 485,42   | 362,18 | 351,18 | 394,22     | 392,23      | 589,15   | 112,63      | 84,37     | 4,25        | 1,44               |
| 1965 ..... | 487,94   | 389,07 | 391,21 | 413,58     | 408,18      | 603,62   | 170,28      | 62,11     | 4,53        | 1,93               |
| 1966 ..... | 476,15   | 401,89 | 381,89 | 407,04     | 405,11      | 593,75   | 285,34      | 69,63     | 4,56        | 1,62               |
| 1967 ..... | 481,64   | 412,62 | 377,16 | 410,88     | 406,41      | 616,29   | 147,55      | 90,63     | 4,56        | 1,60               |
| 1968 ..... | 475,99   | 420,50 | 379,89 | 414,65     | 399,32      | 708,27   | 72,37       | 77,57     | 4,47        | 1,74               |
| 1969 ..... | 469,40   | 408,50 | 394,63 | 418,41     | 407,35      | 688,70   | 192,46      | 110,57    | 4,33        | 1,55               |
| 1970 ..... | 501,65   | 432,40 | 436,42 | 448,39     | 464,89      | 609,92   | 256,89      | 139,64    | 4,46        | 1,21               |
| 1971 ..... | 490,62   | 436,31 | 405,16 | 437,10     | 452,62      | 517,08   | 92,59       | 135,65    | 4,55        | 1,55               |
| 1972 ..... | 496,80   | 442,60 | 396,40 | 458,77     | 451,06      | 591,75   | 192,16      | 87,89     | 4,95        | 1,47               |
| 1973 ..... | 527,46   | 478,29 | 471,71 | 467,70     | 460,23      | 1 114,22 | 336,42      | 74,82     | 5,24        | 1,94               |
| 1974 ..... | 542,00   | 521,00 | 512,71 | 517,37     | 507,81      | 1 590,75 | 159,47      | 129,27    | 5,67        | 1,75               |

| JAREN      | Ossen    | Stieren | Koeien | Vaarzen | Varkens (halfvet) | Kalveren | Schapen | Paarden | Soepkippen | Braadkippen |
|------------|----------|---------|--------|---------|-------------------|----------|---------|---------|------------|-------------|
|            | F/100 kg |         |        |         |                   |          |         |         |            |             |
| 1950 ..... | 24,23    | 21,99   | 17,64  | 23,98   | 21,26             | 39,98    | 12,13   | 13,79   | ..         | ..          |
| 1959 ..... | 24,73    | 23,70   | 16,44  | 24,79   | 24,37             | 35,44    | 14,90   | 19,00   | 21,00      | 26,80       |
| 1961 ..... | 26,44    | 25,72   | 17,51  | 26,32   | 26,87             | 43,28    | 17,06   | 21,74   | 17,83      | 23,22       |
| 1962 ..... | 26,54    | 24,98   | 16,42  | 26,49   | 22,11             | 40,42    | 17,41   | 24,61   | 14,60      | 24,05       |
| 1963 ..... | 27,71    | 26,57   | 18,60  | 27,36   | 31,17             | 44,38    | 19,03   | 22,66   | 15,17      | 24,07       |
| 1964 ..... | 33,13    | 33,64   | 22,75  | 33,40   | 29,79             | 47,38    | 23,11   | 25,83   | 15,81      | 22,69       |
| 1965 ..... | 33,69    | 33,60   | 23,97  | 34,09   | 29,55             | 48,57    | 22,75   | 27,95   | 17,27      | 23,96       |
| 1966 ..... | 32,74    | 31,94   | 25,82  | 34,13   | 31,62             | 49,64    | 21,65   | 34,43   | 17,90      | 22,53       |
| 1967 ..... | 33,98    | 34,84   | 25,09  | 34,18   | 29,45             | 48,03    | 21,58   | 38,20   | 15,52      | 22,17       |
| 1968 ..... | 35,88    | 35,18   | 26,59  | 35,17   | 30,89             | 52,97    | 26,51   | 36,66   | 15,48      | 23,65       |
| 1969 ..... | 38,92    | 37,24   | 27,92  | 37,26   | 35,89             | 57,47    | 28,62   | 31,85   | 14,65      | 24,91       |
| 1970 ..... | 38,91    | 36,97   | 25,83  | 37,45   | 33,25             | 57,75    | 30,75   | 37,64   | 13,09      | 24,19       |
| 1971 ..... | 38,45    | 38,39   | 29,34  | 36,76   | 30,48             | 58,23    | 29,19   | 36,25   | 14,13      | 24,04       |
| 1972 ..... | 45,17    | 46,55   | 34,51  | 43,58   | 33,55             | 66,99    | 33,27   | 40,30   | 14,95      | 23,79       |
| 1973 ..... | 47,24    | 46,63   | 36,31  | 47,10   | 43,31             | 68,67    | 35,71   | 45,08   | 20,54      | 28,11       |
| 1974 ..... | 45,88    | 44,91   | 34,33  | 44,48   | 35,13             | 65,75    | 41,45   | 46,22   | 16,17      | 27,46       |

## 17. — Evolutie van de landbouwindexcijfers.

(Bron : Ministerie van Landbouw.)

| JAREN | Akkerbouwprodukten |       |              |             | Veeveelprodukten |         |       | Totaal landbouwprodukten | Produktiekosten |         |       |
|-------|--------------------|-------|--------------|-------------|------------------|---------|-------|--------------------------|-----------------|---------|-------|
|       | Totaal             | Tarwe | Suikerbieten | Aardappelen | Totaal           | Varkens | Boter |                          | Totaal          | Pachten | Lonen |

(Basis : 1951-1952 = 100)

|            |       |       |       |       |       |       |       |       |       |       |       |
|------------|-------|-------|-------|-------|-------|-------|-------|-------|-------|-------|-------|
| 1951 ..... | 97,9  | 97,0  | 106,5 | 84,1  | 100,7 | 109,9 | 98,1  | 100,1 | 97,2  | 95,5  | 96,2  |
| 1952 ..... | 102,1 | 103,0 | 93,5  | 115,9 | 99,3  | 90,0  | 101,9 | 99,9  | 102,8 | 104,5 | 103,8 |
| 1953 ..... | 97,1  | 103,6 | 92,0  | 111,7 | 94,2  | 90,6  | 101,0 | 94,8  | 101,9 | 107,0 | 106,9 |
| 1954 ..... | 95,0  | 102,6 | 88,0  | 112,7 | 95,6  | 99,8  | 98,2  | 95,5  | 104,6 | 109,5 | 111,1 |
| 1955 ..... | 85,8  | 98,8  | 89,8  | 73,4  | 90,2  | 80,9  | 98,9  | 89,2  | 107,6 | 114,7 | 116,0 |
| 1956 ..... | 95,6  | 100,1 | 90,1  | 121,2 | 89,1  | 77,2  | 98,1  | 90,5  | 110,0 | 118,1 | 118,0 |
| 1957 ..... | 91,4  | 101,7 | 93,6  | 104,5 | 90,6  | 85,0  | 101,6 | 90,8  | 114,1 | 125,7 | 130,0 |
| 1958 ..... | 98,2  | 102,8 | 93,4  | 127,2 | 85,2  | 82,9  | 95,1  | 88,1  | 116,0 | 131,1 | 133,7 |

(Basis : 1962-1964 = 100)

|            |       |       |       |       |       |       |       |       |       |       |       |
|------------|-------|-------|-------|-------|-------|-------|-------|-------|-------|-------|-------|
| 1959 ..... | 100,7 | 97,9  | 83,9  | 137,3 | 91,6  | 88,0  | 90,3  | 93,5  | 90,4  | 94,0  | 73,9  |
| 1960 ..... | 96,6  | 98,0  | 98,4  | 100,4 | 89,7  | 76,6  | 89,2  | 91,1  | 89,3  | 93,5  | 80,6  |
| 1961 ..... | 85,4  | 98,4  | 75,7  | 68,8  | 95,0  | 94,9  | 88,2  | 93,0  | 93,1  | 95,6  | 83,4  |
| 1962 ..... | 105,3 | 99,0  | 84,9  | 145,5 | 88,9  | 79,9  | 92,0  | 92,4  | 97,0  | 97,0  | 88,6  |
| 1963 ..... | 99,7  | 99,0  | 107,5 | 87,5  | 102,0 | 112,6 | 98,9  | 101,5 | 100,7 | 99,4  | 99,6  |
| 1964 ..... | 94,9  | 101,8 | 107,7 | 67,1  | 107,9 | 107,6 | 109,1 | 105,2 | 104,2 | 103,6 | 111,8 |
| 1965 ..... | 99,3  | 102,3 | 100,7 | 101,4 | 114,8 | 106,7 | 114,0 | 111,5 | 108,1 | 107,2 | 129,4 |
| 1966 ..... | 113,8 | 100,2 | 114,1 | 164,3 | 115,0 | 114,2 | 115,4 | 114,8 | 111,9 | 109,2 | 141,5 |
| 1967 ..... | 99,1  | 101,0 | 106,9 | 84,4  | 113,7 | 106,6 | 116,0 | 110,6 | 114,8 | 113,0 | 150,0 |
| 1968 ..... | 89,9  | 99,8  | 101,9 | 45,4  | 116,5 | 111,6 | 112,5 | 110,9 | 118,4 | 115,5 | 159,5 |
| 1969 ..... | 103,3 | 98,4  | 99,5  | 114,6 | 120,1 | 129,6 | 108,7 | 116,6 | 120,9 | 120,1 | 169,5 |
| 1970 ..... | 119,2 | 105,2 | 107,2 | 153,0 | 116,5 | 120,1 | 109,1 | 116,5 | 125,9 | 121,9 | 184,3 |
| 1971 ..... | 99,0  | 102,9 | 110,1 | 55,1  | 117,7 | 110,1 | 109,3 | 113,8 | 127,1 | 118,9 | 204,6 |
| 1972 ..... | 107,3 | 104,2 | 105,7 | 114,4 | 129,0 | 121,2 | 115,8 | 124,4 | 133,7 | 120,5 | 230,8 |
| 1973 ..... | 129,1 | 110,6 | 111,9 | 200,3 | 144,9 | 156,4 | 116,7 | 141,6 | 149,0 | 125,3 | 264,4 |
| 1974 ..... | 118,9 | 113,7 | 123,1 | 94,9  | 137,1 | 126,9 | 115,8 | 133,3 | 167,0 | 127,7 | 314,4 |

NOOT: Om een indexcijfer van een produkt of van de produktiekosten met basis 1951-1952 = 100 in een indexcijfer met basis 1962-1964 = 100 om te rekenen, hoeft het beschouwde indexcijfer alleen maar door een van de onderstaande coëfficiënten te worden gedeeld :

|                                 |              |       |
|---------------------------------|--------------|-------|
| <i>Plantaardige produkten :</i> | Totaal       | 1.106 |
|                                 | Tarwe        | 1.038 |
|                                 | Suikerbieten | 1.097 |
|                                 | Aardappelen  | 1.356 |
| <i>Dierlijke produkten :</i>    | Totaal       | 0.970 |
|                                 | Varkens      | 1.035 |
|                                 | Zuivelboter  | 1.033 |
| <i>Landbouwprodukten :</i>      | Totaal       | 0.992 |
| <i>Produktiekosten :</i>        | Totaal       | 1.448 |
|                                 | Pachten      | 1.407 |
|                                 | Lonen        | 1.560 |

De resultaten van deze berekeningen geven slechts een benadering van de werkelijkheid, gezien de wijzigingen die zich in de structuur en de berekeningsmethode van het landbouwindexcijfer hebben voorgedaan.

## 18. — Maandelijkse landbouwindexcijfers in 1974.

(Bron : Ministerie van Landbouw.)

| PRODUKTEN | Jan. | Febr. | Maart | April | Mei | Juni | Juli | Aug. | Sept. | Okt. | Nov. | Dec. | Gemiddelde van het jaar |
|-----------|------|-------|-------|-------|-----|------|------|------|-------|------|------|------|-------------------------|
|-----------|------|-------|-------|-------|-----|------|------|------|-------|------|------|------|-------------------------|

(Basis : 1962-1964 = 100)

|                                                     |       |       |       |       |       |       |       |       |       |       |       |       |       |
|-----------------------------------------------------|-------|-------|-------|-------|-------|-------|-------|-------|-------|-------|-------|-------|-------|
| <i>Ontvangen prijzen :</i>                          |       |       |       |       |       |       |       |       |       |       |       |       |       |
| Tarwe .....                                         | 114,2 | 114,6 | 110,9 | 107,0 | 106,8 | 106,0 | 106,1 | 114,4 | 118,0 | 123,2 | 123,2 | 121,2 | 113,7 |
| Rogge .....                                         | 135,8 | 138,2 | 140,0 | 137,4 | 136,7 | 136,4 | 141,4 | 132,6 | 139,1 | 147,3 | 148,5 | 146,7 | 140,3 |
| Voedergerst .....                                   | 129,1 | 128,8 | 128,5 | 121,0 | 122,4 | 129,9 | 120,7 | 125,6 | 128,8 | 138,6 | 140,2 | 136,7 | 129,7 |
| Brouwerijgerst ....                                 | 133,1 | 138,1 | 141,1 | 134,6 | 134,4 | 131,8 | 126,0 | 131,3 | 137,1 | 145,7 | 149,0 | 146,9 | 137,8 |
| Haver .....                                         | 138,7 | 141,8 | 140,7 | 134,6 | 133,3 | 138,8 | 142,1 | 139,2 | 143,8 | 147,0 | 146,7 | 145,3 | 140,9 |
| Tarwestro .....                                     | 104,1 | 106,4 | 111,9 | 103,9 | 93,9  | 95,3  | 94,9  | 109,8 | 144,5 | 238,4 | 296,8 | 287,3 | 148,2 |
| Vlas .....                                          | 153,5 | 150,6 | 144,6 | 151,3 | 149,0 | 143,3 | 145,0 | 162,6 | 161,7 | 149,8 | 145,7 | 141,9 | 149,9 |
| Suikerbieten .....                                  | 117,5 | 117,5 | 117,5 | 117,5 | 117,5 | 117,5 | 117,5 | 117,5 | 117,5 | 140,0 | 140,0 | 140,0 | 123,1 |
| Aardappelen .....                                   | 103,6 | 90,6  | 88,6  | 77,6  | 64,1  | 82,2  | 105,4 | 84,7  | 77,8  | 108,3 | 155,0 | 113,1 | 94,9  |
| <i>Akkerbouwprodukten</i>                           | 117,8 | 115,7 | 114,0 | 109,6 | 106,4 | 109,8 | 113,7 | 114,7 | 116,6 | 132,7 | 143,8 | 134,1 | 118,9 |
| Ossen .....                                         | 161,1 | 154,6 | 153,5 | 152,6 | 157,6 | 150,9 | 148,1 | 156,8 | 165,6 | 166,5 | 163,9 | 162,2 | 157,5 |
| Vaarzen .....                                       | 156,3 | 153,0 | 150,5 | 150,5 | 150,8 | 147,6 | 142,9 | 152,4 | 161,9 | 157,1 | 160,5 | 155,2 | 153,0 |
| Stieren .....                                       | 162,1 | 157,6 | 155,6 | 150,4 | 149,1 | 149,8 | 147,6 | 159,3 | 172,4 | 164,3 | 165,0 | 163,5 | 158,1 |
| Koeien .....                                        | 173,8 | 169,5 | 180,3 | 180,8 | 175,3 | 171,4 | 170,4 | 184,1 | 187,2 | 176,9 | 186,2 | 184,3 | 178,2 |
| Kalveren .....                                      | 136,8 | 143,5 | 153,1 | 158,9 | 163,9 | 164,9 | 144,8 | 136,3 | 153,3 | 146,0 | 137,9 | 154,7 | 149,2 |
| Varkens (halfvet) ..                                | 150,3 | 161,0 | 156,8 | 136,6 | 136,6 | 108,0 | 95,9  | 96,5  | 122,1 | 122,2 | 117,0 | 123,6 | 126,9 |
| Paarden .....                                       | 192,8 | 204,8 | 202,5 | 195,1 | 184,4 | 181,6 | 176,2 | 179,6 | 187,4 | 186,8 | 188,8 | 199,2 | 189,7 |
| Schapen .....                                       | 194,1 | 182,8 | 185,7 | 190,5 | 189,4 | 209,2 | 206,6 | 214,4 | 211,7 | 254,8 | 239,2 | 235,8 | 208,8 |
| Braadkippen .....                                   | 141,2 | 143,3 | 131,0 | 108,3 | 111,1 | 149,0 | 132,4 | 123,9 | 139,1 | 135,2 | 123,0 | 127,7 | 130,4 |
| Soepkippen .....                                    | 150,8 | 146,6 | 129,0 | 99,2  | 89,3  | 92,0  | 80,6  | 81,9  | 107,3 | 112,1 | 104,5 | 94,2  | 106,5 |
| Melkerijboter .....                                 | 141,5 | 141,9 | 142,1 | 144,0 | 145,6 | 145,4 | 145,9 | 146,5 | 140,7 | 147,5 | 156,2 | 159,4 | 146,5 |
| Hoefboter .....                                     | 110,5 | 112,6 | 115,6 | 115,5 | 118,4 | 121,7 | 119,2 | 118,4 | 116,7 | 113,4 | 113,5 | 115,3 | 115,8 |
| Middelgrote eieren..                                | 155,0 | 163,5 | 159,0 | 135,9 | 138,3 | 104,0 | 78,1  | 79,2  | 109,8 | 101,1 | 110,7 | 93,3  | 116,7 |
| <i>Veeveeltprodukten</i> ..                         | 145,3 | 148,3 | 147,3 | 139,2 | 140,2 | 132,4 | 124,3 | 126,2 | 137,1 | 135,4 | 136,8 | 137,5 | 137,1 |
| <i>Landbouwprodukten.</i>                           | 139,5 | 141,5 | 140,3 | 133,0 | 133,1 | 127,6 | 122,1 | 123,7 | 132,8 | 134,9 | 138,3 | 136,8 | 133,3 |
| <i>Betaalde prijzen :</i>                           |       |       |       |       |       |       |       |       |       |       |       |       |       |
| Pachtprijzen .....                                  | 127,7 | 127,7 | 127,7 | 127,7 | 127,7 | 127,7 | 127,7 | 127,7 | 127,7 | 127,7 | 127,7 | 127,7 | 127,7 |
| Lonen .....                                         | 314,4 | 314,4 | 314,4 | 314,4 | 314,4 | 314,4 | 314,4 | 314,4 | 314,4 | 314,4 | 314,4 | 314,4 | 314,4 |
| Meststoffen .....                                   | 112,0 | 127,4 | 128,0 | 130,5 | 132,0 | 132,1 | 132,3 | 145,5 | 141,7 | 146,4 | 148,1 | 146,5 | 135,0 |
| Veevoeders .....                                    | 143,3 | 146,2 | 145,9 | 144,3 | 142,1 | 140,6 | 139,0 | 139,2 | 140,7 | 145,5 | 147,6 | 149,1 | 143,6 |
| Zaad- en plantgoed .                                | 161,5 | 161,5 | 161,5 | 161,5 | 161,5 | 161,5 | 161,5 | 161,5 | 161,5 | 161,5 | 161,5 | 161,5 | 161,5 |
| Materiaal .....                                     | 187,5 | 187,5 | 224,2 | 224,2 | 224,2 | 224,2 | 224,2 | 224,2 | 224,2 | 224,2 | 224,2 | 224,2 | 218,1 |
| Algemene onkosten .                                 | 157,3 | 159,3 | 161,6 | 164,6 | 166,8 | 169,7 | 171,6 | 175,1 | 178,5 | 180,2 | 181,5 | 182,9 | 170,8 |
| <i>Totaal der produktie-</i><br><i>kosten</i> ..... | 160,5 | 163,8 | 166,5 | 166,4 | 165,8 | 165,5 | 165,0 | 167,0 | 167,7 | 170,7 | 172,0 | 172,8 | 167,0 |

## 19. — Produktie, invoer, uitvoer en verbruik van scheikundige meststoffen.

(Eenheden : zuivere N - P<sub>2</sub> O<sub>5</sub> en K<sub>2</sub> O).

(Bron : Ministerie van Economische Zaken.)

| SOORTEN<br>MESTSTOFFEN    | Bemestings-<br>campagne  | Produktie   | Invoer | Uitvoer | Verbruik  |                            |      |
|---------------------------|--------------------------|-------------|--------|---------|-----------|----------------------------|------|
|                           |                          |             |        |         | Totaal    | Per 100 ha<br>teeltgronden |      |
|                           |                          | (1 000 ton) |        |         |           | (Ton)                      |      |
| Stikstofmeststoffen ..... | 1964-1965                | 376,4       | 39,9   | 273,6   | 122,3     | 7,4                        |      |
|                           | 1965-1966                | 395,6       | 55,5   | 280,9   | 146,6     | 8,9                        |      |
|                           | 1966-1967                | 395,4       | 101,3  | 363,2   | 155,0     | 9,5                        |      |
|                           | 1967-1968                | 402,8       | 219,8  | 362,2   | 170,0     | 10,5                       |      |
|                           | 1968-1969                | 495,0       | 91,1   | 399,9   | 163,7     | 10,2                       |      |
|                           | 1969-1970                | 491,8       | 85,1   | 395,9   | 182,0     | 11,4                       |      |
|                           | 1970-1971                | 593,7       | 84,2   | 475,6   | 167,2     | 10,6                       |      |
|                           | 1971-1972                | 609,9       | 88,1   | 488,0   | 167,2     | 10,7                       |      |
|                           | 1972-1973                | 638,5       | 101,5  | 517,2   | 166,8     | 10,7                       |      |
|                           | 1973-1974                | 652,3       | 118,5  | 550,5   | 165,2     | 10,7                       |      |
|                           | 1974-1975                | 693,4       | 100,9  | 474,3   | 175,1     | 11,4                       |      |
|                           | Fosfaatmeststoffen ..... | 1964-1965   | 437,4  | 24,6    | 329,9     | 108,5                      | 6,6  |
|                           |                          | 1965-1966   | 415,0  | 30,8    | 310,7     | 112,8                      | 6,9  |
|                           |                          | 1966-1967   | 424,6  | 38,9    | 326,9     | 135,3                      | 8,3  |
| 1967-1968                 |                          | 571,4       | 47,0   | 437,2   | 144,7     | 9,0                        |      |
| 1968-1969                 |                          | 736,1       | 45,5   | 431,9   | 131,3     | 8,2                        |      |
| 1969-1970                 |                          | 706,1       | 52,2   | 425,7   | 144,7     | 9,1                        |      |
| 1970-1971                 |                          | 744,9       | 44,7   | 440,4   | 143,3     | 9,1                        |      |
| 1971-1972                 |                          | 739,2       | 61,4   | 493,2   | 149,1     | 9,5                        |      |
| 1972-1973                 |                          | 791,3       | 53,3   | 471,0   | 148,8     | 9,5                        |      |
| 1973-1974                 |                          | 788,7       | 64,8   | 487,7   | 164,7 (1) | 10,6 (1)                   |      |
| 1974-1975                 |                          | 767,7       | 54,9   | 482,2   | 148,7     | 9,7                        |      |
| Potasemeststoffen .....   |                          | 1964-1965   | ..     | 196,2   | 20,9      | 162,6                      | 10,0 |
|                           |                          | 1965-1966   | ..     | 196,8   | 20,2      | 168,6                      | 9,8  |
|                           |                          | 1966-1967   | ..     | 210,4   | 28,3      | 176,8                      | 10,2 |
|                           | 1967-1968                | ..          | 273,4  | 70,4    | 177,3     | 11,0                       |      |
|                           | 1968-1969                | ..          | 275,9  | 97,5    | 161,8     | 11,1                       |      |
|                           | 1969-1970                | ..          | 324,8  | 127,3   | 187,4     | 11,8                       |      |
|                           | 1970-1971                | ..          | 305,6  | 138,2   | 181,3     | 11,7                       |      |
|                           | 1971-1972                | ..          | 306,5  | 136,8   | 171,0     | 10,9                       |      |
|                           | 1972-1973                | ..          | 318,1  | 132,0   | 187,9     | 12,0                       |      |
|                           | 1973-1974                | ..          | 361,1  | 168,7   | 192,9     | 12,5                       |      |
|                           | 1974-1975                | ..          | 308,9  | 135,8   | 171,3     | 11,2                       |      |

N.B. — De gegevens omvatten de campagne gaande van 1 juli tot 30 juni van het volgend jaar, met uitzondering voor de fosfaatmeststoffen waarvoor zij begint op 1 mei en eindigt op 30 april.

(1) Verbeterde cijfers.

## 20. — Lonen en pachten in de landbouw.

| HALFJAAR                    | A. Lonen (F/uur)                        |    |         |    |                                           |    |         |    |                                   |    |         |    | B. Pachten (F/ha) |                            |                      |
|-----------------------------|-----------------------------------------|----|---------|----|-------------------------------------------|----|---------|----|-----------------------------------|----|---------|----|-------------------|----------------------------|----------------------|
|                             | Bestendige geschoolde landbouwarbeiders |    |         |    | Bestendige ongeschoolde landbouwarbeiders |    |         |    | Niet bestendige landbouwarbeiders |    |         |    | Ganse be-drijven  | Losse per-celen akker-land | Blij- vend gras-land |
|                             | Mannen                                  |    | Vrouwen |    | Mannen                                    |    | Vrouwen |    | Mannen                            |    | Vrouwen |    |                   |                            |                      |
|                             | A                                       | B  | A       | B  | A                                         | B  | A       | B  | A                                 | B  | A       | B  |                   |                            |                      |
| 1968                        |                                         |    |         |    |                                           |    |         |    |                                   |    |         |    | 3 298             | 3 149                      | 3 204                |
| 1 <sup>e</sup> halfjaar ... | 41                                      | 46 | ..      | .. | 34                                        | 40 | 28      | 33 | ..                                | .. | ..      | .. |                   |                            |                      |
| 2 <sup>e</sup> halfjaar ... | 42                                      | 47 | ..      | .. | 35                                        | 40 | 29      | 34 | ..                                | .. | ..      | .. |                   |                            |                      |
| 1969                        |                                         |    |         |    |                                           |    |         |    |                                   |    |         |    | 3 432             | 3 212                      | 3 311                |
| 1 <sup>e</sup> halfjaar ... | 42                                      | 49 | ..      | .. | 36                                        | 42 | 30      | 35 | ..                                | .. | ..      | .. |                   |                            |                      |
| 2 <sup>e</sup> halfjaar ... | 44                                      | 51 | ..      | .. | 38                                        | 43 | 31      | 37 | ..                                | .. | ..      | .. |                   |                            |                      |
| 1970                        |                                         |    |         |    |                                           |    |         |    |                                   |    |         |    | 3 481             | 3 286                      | 3 382                |
| 1 <sup>e</sup> halfjaar ... | 45                                      | 53 | ..      | .. | 39                                        | 45 | 32      | 38 | ..                                | .. | ..      | .. |                   |                            |                      |
| 2 <sup>e</sup> halfjaar ... | 48                                      | 55 | ..      | .. | 40                                        | 47 | 34      | 40 | ..                                | .. | ..      | .. |                   |                            |                      |
| 1971                        |                                         |    |         |    |                                           |    |         |    |                                   |    |         |    | 3 388             | 3 225                      | 3 318                |
| 1 <sup>e</sup> halfjaar ... | 50                                      | 58 | 43      | 48 | 45                                        | 50 | 37      | 42 | 46                                | 52 | 38      | 43 |                   |                            |                      |
| 2 <sup>e</sup> halfjaar ... | 53                                      | 61 | 43      | 49 | 45                                        | 52 | 38      | 44 | 49                                | 55 | 40      | 45 |                   |                            |                      |
| 1972                        |                                         |    |         |    |                                           |    |         |    |                                   |    |         |    | 3 440             | 3 277                      | 3 346                |
| 1 <sup>e</sup> halfjaar ... | 57                                      | 65 | 46      | 51 | 47                                        | 55 | 40      | 46 | 53                                | 60 | 41      | 47 |                   |                            |                      |
| 2 <sup>e</sup> halfjaar ... | 60                                      | 68 | 48      | 54 | 50                                        | 58 | 43      | 49 | 55                                | 62 | 44      | 51 |                   |                            |                      |
| 1973                        |                                         |    |         |    |                                           |    |         |    |                                   |    |         |    | 3 572             | 3 447                      | 3 512                |
| 1 <sup>e</sup> halfjaar ... | 65                                      | 74 | 52      | 58 | 55                                        | 64 | 46      | 53 | 59                                | 66 | 48      | 55 |                   |                            |                      |
| 2 <sup>e</sup> halfjaar ... | 69                                      | 78 | 54      | 62 | 57                                        | 67 | 49      | 57 | 64                                | 71 | 51      | 58 |                   |                            |                      |
| 1974                        |                                         |    |         |    |                                           |    |         |    |                                   |    |         |    | 3 640             | 3 527                      | 3 599                |
| 1 <sup>e</sup> halfjaar ... | 76                                      | 87 | 60      | 68 | 65                                        | 75 | 54      | 63 | 70                                | 78 | 56      | 65 |                   |                            |                      |
| 2 <sup>e</sup> halfjaar ... | 83                                      | 93 | 65      | 71 | 69                                        | 80 | 59      | 67 | 74                                | 84 | 60      | 69 |                   |                            |                      |

A = met kost ; B = zonder kost.

## 21. — Waarde van de landbouw- en tuinbouwproductie.

| TEELTJAREN | Akkerbouwproductie |          | Veeteeltproductie |                                         | Totaal  |
|------------|--------------------|----------|-------------------|-----------------------------------------|---------|
|            | Landbouw           | Tuinbouw | Produkten         | Waarde van de evolutie van de veestapel |         |
|            | (× 1 000 000 F)    |          |                   |                                         |         |
| 1963 ..... | 9 137              | 12 317   | 41 315            | — 2 456                                 | 60 313  |
| 1964 ..... | 10 802             | 13 026   | 40 463            | + 305                                   | 64 596  |
| 1965 ..... | 10 330             | 13 582   | 44 920            | + 1 106                                 | 69 938  |
| 1966 ..... | 11 014             | 14 474   | 46 937            | + 179                                   | 72 604  |
| 1967 ..... | 11 037             | 15 510   | 48 608            | + 872                                   | 76 027  |
| 1968 ..... | 11 255             | 15 052   | 53 932            | + 1 378                                 | 81 617  |
| 1969 ..... | 12 364             | 16 451   | 58 704            | + 2 338                                 | 89 857  |
| 1970 ..... | 11 631             | 17 233   | 61 574            | + 1 050                                 | 91 488  |
| 1971 ..... | 13 244             | 18 705   | 67 144            | — 1 341                                 | 97 752  |
| 1972 ..... | 15 723             | 21 519   | 76 310            | + 2 951                                 | 116 503 |
| 1973 ..... | 16 784             | 22 603   | 87 717            | + 6 077                                 | 133 181 |
| 1974 ..... | 17 847             | 26 177   | 84 764            | — 72                                    | 128 716 |

N.B. — De waarde van de landbouwproductie vertegenwoordigt de bruto-waarde ; ze heeft betrekking op het deel van de productie voor de handel bestemd alsmede op het deel van de productie ter plaatse verbruikt in het gezin van de exploitant.  
Het deel van de productie door de hoedieren verbruikt komt niet in aanmerking, het werd omgezet onder vorm van veeteeltprodukten.  
Vanaf het jaar 1971 is bij de waarde van de productie de B.T.W. toegevoegd.



## 22. — Onder bosregime staande bossen.

## I. — Uitgestrektheid van het bosdomein (in ha).

(Bron : Ministerie van Landbouw.)

|                                                                                                | 1959           | 1968           | 1969           | 1970           | 1971           | 1972           | 1973           |
|------------------------------------------------------------------------------------------------|----------------|----------------|----------------|----------------|----------------|----------------|----------------|
| Uitgestrektheid van het onderworpen bosdomein bij het begin van het jaar .                     | 273 403        | 271 209        | 271 542        | 271 542        | 271 895        | 272 199        | 272 445        |
| Vergroting van de uitgestrektheid van het onderworpen bosdomein .....                          | 3 417          | 758            | 557            | 1 208          | 5 636          | 762            | 7 913          |
| Vermindering van de uitgestrektheid van het onderworpen bosdomein .....                        | 1 400          | 425            | 557            | 855            | 5 332          | 516            | 7 595          |
| Uitgestrektheid van het onderworpen bosdomein op het einde van het jaar .                      | 275 420        | 271 542        | 271 542        | 271 895        | 272 199        | 272 445        | 272 763        |
| Produktieve uitgestrektheid :                                                                  |                |                |                |                |                |                |                |
| a) opstanden waarin loofhoutsoorten overheersen :                                              |                |                |                |                |                |                |                |
| hooghout .....                                                                                 | 70 981         | 73 785         | 74 518         | 76 299         | 76 641         | 76 755         | 77 245         |
| middelhout .....                                                                               | 57 776         | 56 340         | 55 948         | 54 353         | 54 278         | 54 097         | 53 906         |
| schaarhout .....                                                                               | 23 856         | 18 752         | 18 369         | 17 454         | 17 066         | 16 751         | 16 304         |
| <i>Totaal:</i>                                                                                 | <b>152 613</b> | <b>148 877</b> | <b>148 835</b> | <b>148 106</b> | <b>147 985</b> | <b>147 603</b> | <b>147 455</b> |
| b) Opstanden waarin de naaldhoutsoorten overheersen :                                          |                |                |                |                |                |                |                |
| fijnspar .....                                                                                 | 69 382         | 73 973         | 74 065         | 75 707         | 76 318         | 76 640         | 77 008         |
| dennen .....                                                                                   | 34 146         | 31 983         | 32 087         | 31 826         | 31 704         | 31 693         | 31 550         |
| ander naaldhout .....                                                                          | 3 644          | 6 563          | 6 828          | 7 498          | 7 779          | 8 040          | 8 301          |
| kaalkapvlakte .....                                                                            | 6 588          | 5 410          | 4 958          | 4 089          | 3 841          | 3 752          | 3 721          |
| <i>Totaal:</i>                                                                                 | <b>113 760</b> | <b>117 929</b> | <b>117 938</b> | <b>119 120</b> | <b>119 642</b> | <b>120 125</b> | <b>120 580</b> |
| <i>Algemeen totaal:</i>                                                                        | <b>266 373</b> | <b>266 806</b> | <b>266 773</b> | <b>267 226</b> | <b>267 627</b> | <b>267 728</b> | <b>268 035</b> |
| Uitgestrektheid niet bestemd voor de bosvoortbrenging .....                                    | 9 048          | 4 737          | 4 769          | 4 669          | 4 571          | 4 718          | 4 728          |
| Uitgestrektheid van de woeste gronden, die werkelijk werd bebost gedurende het jaar (1) .....  | 781            | 51             | 69             | 23             | 103            | 56             | 8              |
| Uitgestrektheid van de voor de landbouw opgegeven gronden, bebost gedurende het jaar (1) ..... | 99             | 31             | 24             | 14             | 13             | 48             | 24             |

(1) Gronden toebehorende aan eigenaars van bossen aan het bosbeheer onderworpen.

22. — Onder bosregime staande bossen (vervolg)

II. — Produkt van de kappingen per houtsoorten.

(Bron : Ministerie van Landbouw.)

|                                                         | 1959           | 1968           | 1969           | 1970           | 1971           | 1972             | 1973             |
|---------------------------------------------------------|----------------|----------------|----------------|----------------|----------------|------------------|------------------|
| (m <sup>3</sup> )                                       |                |                |                |                |                |                  |                  |
| <b>Loofhoutsoorten :</b>                                |                |                |                |                |                |                  |                  |
| 14 tot 89 (1) .....                                     | 75 865         | 54 565         | 52 567         | 53 409         | 57 743         | 81 742           | 80 816           |
| <b>Eiken en essen :</b>                                 |                |                |                |                |                |                  |                  |
| 70 tot 99 .....                                         | } 33 445       | 38 871         | 36 360         | 32 220         | 14 372         | 19 168           | 21 746           |
| 100 tot 119 .....                                       |                |                |                |                | 20 944         | 15 804           | 16 348           |
| 120 tot 149 .....                                       |                |                |                |                | 19 720         | 18 699           | 19 953           |
| 150 tot 179 .....                                       | 13 747         | 15 964         | 15 287         | 14 417         | 14 701         | 13 949           | 14 766           |
| 180 tot 199 .....                                       | 5 904          | 7 493          | 7 117          | 6 725          | 6 725          | 6 575            | 6 715            |
| 200 en meer .....                                       | 7 268          | 11 897         | 11 270         | 10 733         | 10 880         | 10 033           | 10 919           |
| <b>Totaal :</b>                                         | <b>78 404</b>  | <b>94 547</b>  | <b>89 932</b>  | <b>81 950</b>  | <b>87 342</b>  | <b>84 228</b>    | <b>90 447</b>    |
| <b>Beuken :</b>                                         |                |                |                |                |                |                  |                  |
| 70 tot 99 .....                                         | } 21 746       | 27 858         | 28 893         | 24 177         | 10 421         | 15 207           | 17 877           |
| 100 tot 119 .....                                       |                |                |                |                | 18 816         | 14 151           | 15 219           |
| 120 tot 149 .....                                       |                |                |                |                | 21 914         | 25 024           | 23 311           |
| 150 tot 179 .....                                       | 22 806         | 24 290         | 23 583         | 22 526         | 24 212         | 22 932           | 26 433           |
| 180 tot 199 .....                                       | 12 797         | 14 070         | 12 802         | 13 249         | 14 441         | 13 404           | 15 496           |
| 200 en meer .....                                       | 22 025         | 28 661         | 26 278         | 28 773         | 29 404         | 27 862           | 32 525           |
| <b>Totaal :</b>                                         | <b>101 288</b> | <b>119 903</b> | <b>114 867</b> | <b>110 613</b> | <b>121 917</b> | <b>116 970</b>   | <b>133 814</b>   |
| <b>Allerlei .....</b>                                   | 20 715         | 21 108         | 19 175         | 18 448         | 19 806         | 21 081           | 20 347           |
| <b>Totaal volume voor het loofhout .....</b>            | <b>276 272</b> | <b>290 123</b> | <b>276 541</b> | <b>264 420</b> | <b>286 808</b> | <b>304 021</b>   | <b>325 424</b>   |
| <b>Naaldhoutsoorten :</b>                               |                |                |                |                |                |                  |                  |
| <b>Fijnsparren, douglassparren en sparren :</b>         |                |                |                |                |                |                  |                  |
| 14 tot 39 .....                                         | } 202 269      | 202 359        | 188 417        | 179 462        | 40 040         | 39 676           | 39 680           |
| 40 tot 69 .....                                         |                |                |                |                | 160 178        | 150 376          | 161 916          |
| 70 tot 89 .....                                         |                |                |                |                | 129 762        | 108 152          | 111 767          |
| 90 tot 119 .....                                        | } 195 874      | 195 202        | 230 003        | 222 585        | 133 787        | 163 867          | 190 495          |
| 120 en meer .....                                       |                |                |                |                | 102 821        | 148 673          | 163 093          |
| <b>Totaal :</b>                                         | <b>527 905</b> | <b>505 713</b> | <b>530 187</b> | <b>503 354</b> | <b>547 642</b> | <b>615 426</b>   | <b>682 497</b>   |
| <b>Dennen, lariksen en ander naaldhout :</b>            |                |                |                |                |                |                  |                  |
| 14 tot 39 .....                                         | } 103 744      | 77 384         | 77 426         | 67 354         | 18 739         | 25 136           | 27 662           |
| 40 tot 69 .....                                         |                |                |                |                | 35 063         | 48 863           | 50 845           |
| 70 tot 89 .....                                         |                |                |                |                | 22 866         | 21 740           | 21 052           |
| 90 tot 119 .....                                        | } 23 254       | 23 073         | 21 024         | 21 634         | 13 478         | 14 682           | 21 330           |
| 120 en meer .....                                       |                |                |                |                | 4 974          | 6 145            | 8 043            |
| <b>Totaal :</b>                                         | <b>149 864</b> | <b>122 197</b> | <b>119 502</b> | <b>108 724</b> | <b>89 755</b>  | <b>116 498</b>   | <b>136 764</b>   |
| <b>Totaal volume voor het naaldhout .....</b>           | <b>677 769</b> | <b>627 910</b> | <b>649 689</b> | <b>612 078</b> | <b>637 397</b> | <b>731 924</b>   | <b>819 261</b>   |
| <b>Totaal volume van de afgeleverde kappingen .....</b> | <b>954 041</b> | <b>918 033</b> | <b>926 230</b> | <b>876 498</b> | <b>924 205</b> | <b>1 035 945</b> | <b>1 144 685</b> |

(1) Omtrek gemeten op 1,50 m van de grond.

## 22. — Onder bosregime staande bossen (vervolg)

## III. — Inkomsten en uitgaven.

(Bron : Ministerie van Landbouw.)

|                                                                                         | 1959           | 1968           | 1969           | 1970           | 1971           | 1972           | 1973             |
|-----------------------------------------------------------------------------------------|----------------|----------------|----------------|----------------|----------------|----------------|------------------|
| (× 1 000 F)                                                                             |                |                |                |                |                |                |                  |
| <b>Inkomsten :</b>                                                                      |                |                |                |                |                |                |                  |
| Verkoopprijs van de kappen met inbegrip van de kosten :                                 |                |                |                |                |                |                |                  |
| Naaldhoutkaalkappen .....                                                               | 370 624        | 311 001        | 385 671        | 337 266        | 340 208        | 456 385        | 640 340          |
| Loofhooghoutkappen .....                                                                | 97 918         | 108 537        | 135 156        | 130 299        | 124 285        | 123 775        | 222 059          |
| Middelhoutkappen .....                                                                  | 37 378         | 53 471         | 56 497         | 56 395         | 48 856         | 54 075         | 96 590           |
| Schaarhoutkappen .....                                                                  | 2 964          | 1 954          | 2 528          | 3 350          | 3 350          | 2 471          | 4 534            |
| Schattingswaarde van de in natura afgeleverde produkten (1) .....                       | 8 940          | 6 785          | 5 857          | 5 590          | 6 061          | 4 224          | 5 532            |
| Jacht en vogelvangst.....                                                               | 21 941         | 51 208         | 53 150         | 55 411         | 58 285         | 69 697         | 90 280           |
| Al de andere inkomsten .....                                                            | 7 488          | 14 482         | 13 658         | 14 727         | 18 154         | 18 670         | 21 723           |
| <b>Totaal :</b>                                                                         | <b>547 253</b> | <b>547 438</b> | <b>652 517</b> | <b>603 038</b> | <b>599 199</b> | <b>729 297</b> | <b>1 081 058</b> |
| <b>Uitgaven :</b>                                                                       |                |                |                |                |                |                |                  |
| Grondbelastingen uitsluitend voor de bossen .....                                       | 4 877          | 12 090         | 12 669         | 12 813         | 14 093         | 15 072         | 16 968           |
| Kosten van beheer en van bewaking het vorige jaar werkelijk uitbetaald .....            | 15 867         | 15 603         | 15 019         | 15 277         | 16 080         | 15 724         | 16 110           |
| Werkelijke verkoopskosten en kosten van exploitatie .....                               | 36 893         | 34 110         | 39 295         | 39 166         | 15 836         | 12 872         | 16 611           |
| Totale kosten van de uitgevoerde werken, toelagen van de Staat afgetrokken zijnde ..... | 74 990         | 118 396        | 113 683        | 114 073        | 129 919        | 142 741        | 147 987          |
| Al de andere kosten (opmetingskosten, verkaveling, enz.) .....                          | 2 235          | 3 306          | 3 473          | 3 568          | 4 897          | 5 706          | 4 104            |
| <b>Totaal :</b>                                                                         | <b>134 862</b> | <b>183 505</b> | <b>184 139</b> | <b>184 897</b> | <b>180 825</b> | <b>192 115</b> | <b>201 780</b>   |
| <b>Netto-opbrengst :</b>                                                                |                |                |                |                |                |                |                  |
| Totaal .....                                                                            | <b>412 391</b> | <b>363 933</b> | <b>468 378</b> | <b>418 141</b> | <b>418 374</b> | <b>537 182</b> | <b>879 278</b>   |
| Per hectare .....                                                                       | 1,5            | 1,3            | 1,7            | 1,5            | 1,5            | 1,9            | 3,2              |

(1) Gebruiksrecht, verdeling en uitdeling in natura onder de inwoners, gebruik door de eigenaar.

## 23. — Indeling der bossen per provincie.

| PROVINCIES            | 1866           | 1880           | 1895           | 1910           | 1929           | 1950           | 1959           | 1970           |
|-----------------------|----------------|----------------|----------------|----------------|----------------|----------------|----------------|----------------|
| (Ha)                  |                |                |                |                |                |                |                |                |
| Antwerpen .....       | 42 350         | 47 107         | 50 901         | 41 534         | 36 008         | 37 188         | 36 232         | 33 158         |
| Brabant .....         | 27 119         | 28 162         | 29 193         | 27 295         | 26 848         | 30 613         | 32 755         | 31 892         |
| Henegouwen .....      | 45 172         | 43 898         | 46 022         | 45 941         | 45 305         | 49 657         | 49 177         | 47 227         |
| Luik .....            | 49 562         | 57 459         | 60 729         | 62 299         | 93 928         | 107 092        | 103 925        | 107 272        |
| Limburg .....         | 26 127         | 39 236         | 42 391         | 40 651         | 32 684         | 35 947         | 33 344         | 34 015         |
| Luxemburg .....       | 121 685        | 154 031        | 162 625        | 171 980        | 180 684        | 195 309        | 205 629        | 207 913        |
| Namen .....           | 92 080         | 97 501         | 104 150        | 106 691        | 108 294        | 115 486        | 119 501        | 119 394        |
| Oost-Vlaanderen ..... | 13 800         | 11 034         | 13 327         | 12 830         | 9 768          | 11 839         | 13 047         | 12 886         |
| West-Vlaanderen ..... | 16 701         | 10 995         | 12 157         | 10 560         | 7 621          | 7 686          | 7 454          | 6 773          |
| <b>Rijk :</b>         | <b>434 596</b> | <b>489 423</b> | <b>521 495</b> | <b>519 781</b> | <b>541 140</b> | <b>590 817</b> | <b>601 064</b> | <b>600 530</b> |

24. — Algemene landbouw- en bosbouwteiling op 15 mei 1970.

Gezamenlijke boseigendom

| OMSCHRIJVING                                           | EIGE             |                              |                  |                  |                              |                  |
|--------------------------------------------------------|------------------|------------------------------|------------------|------------------|------------------------------|------------------|
|                                                        | Staat            |                              |                  | Provincies       |                              |                  |
|                                                        | Oppervlakte (ha) | Volume (100 m <sup>3</sup> ) | Waarde (1 000 F) | Oppervlakte (ha) | Volume (100 m <sup>3</sup> ) | Waarde (1 000 F) |
| <b>Loofhoutbossen :</b>                                |                  |                              |                  |                  |                              |                  |
| Hooghout .....                                         | 26 113           | 43 893                       | 3 012 041        | 817              | 1 358                        | 73 655           |
| Middelhout .....                                       | 7 487            | 5 518                        | 323 749          | 306              | 253                          | 14 702           |
| Schaarhout .....                                       | 1 799            | 822                          | 8 162            | 43               | 26                           | 315              |
| Zaaingen en aanplantingen van minder dan 15 jaar ..... | 618              | —                            | 14 062           | 15               | —                            | 87               |
| Populierenbossen .....                                 | 348              | 272                          | 16 707           | 56               | 53                           | 3 050            |
| <b>Totaal loofhout :</b>                               | <b>36 364</b>    | <b>50 505</b>                | <b>3 374 721</b> | <b>1 238</b>     | <b>1 690</b>                 | <b>91 809</b>    |
| <b>Naaldhoutbossen :</b>                               |                  |                              |                  |                  |                              |                  |
| <b>Gewone den :</b>                                    |                  |                              |                  |                  |                              |                  |
| < 10 jaar .....                                        | 60               | —                            | 848              | 2                | —                            | 19               |
| 10 < 20 jaar .....                                     | 713              | —                            | 16 479           | 25               | —                            | 609              |
| 20 < 30 jaar .....                                     | 1 335            | 1 446                        | 44 150           | 63               | 70                           | 2 380            |
| 30 < 40 jaar .....                                     | 878              | 1 254                        | 44 025           | 19               | 27                           | 1 025            |
| > 40 jaar .....                                        | 3 537            | 6 941                        | 296 961          | 118              | 212                          | 9 044            |
| Kaalkap .....                                          | 196              | —                            | —                | —                | —                            | —                |
| <b>Totaal :</b>                                        | <b>6 719</b>     | <b>9 641</b>                 | <b>402 463</b>   | <b>227</b>       | <b>309</b>                   | <b>13 077</b>    |
| <b>Corsica-den :</b>                                   |                  |                              |                  |                  |                              |                  |
| < 10 jaar .....                                        | 368              | —                            | 6 423            | 2                | —                            | 40               |
| 10 < 20 jaar .....                                     | 483              | —                            | 15 218           | 18               | —                            | 549              |
| 20 < 30 jaar .....                                     | 283              | 472                          | 16 961           | 4                | 7                            | 251              |
| 30 < 40 jaar .....                                     | 143              | 326                          | 14 355           | 1                | 3                            | 128              |
| > 40 jaar .....                                        | 174              | 464                          | 20 969           | —                | —                            | —                |
| Kaalkap .....                                          | 2                | —                            | —                | —                | —                            | —                |
| <b>Totaal :</b>                                        | <b>1 452</b>     | <b>1 262</b>                 | <b>73 926</b>    | <b>25</b>        | <b>10</b>                    | <b>968</b>       |
| <b>Zwarte oostenrijkse den :</b>                       |                  |                              |                  |                  |                              |                  |
| < 10 jaar .....                                        | 6                | —                            | 256              | —                | —                            | —                |
| 10 < 20 jaar .....                                     | 45               | —                            | 2 555            | 1                | —                            | 15               |
| 20 < 30 jaar .....                                     | 4                | 7                            | 110              | 2                | 2                            | 67               |
| 30 < 40 jaar .....                                     | 5                | 7                            | 195              | —                | —                            | 1                |
| > 40 jaar .....                                        | 41               | 75                           | 2 319            | —                | —                            | —                |
| Kaalkap .....                                          | —                | —                            | —                | —                | —                            | —                |
| <b>Totaal :</b>                                        | <b>101</b>       | <b>89</b>                    | <b>5 435</b>     | <b>3</b>         | <b>2</b>                     | <b>83</b>        |
| <b>Japanse lariks :</b>                                |                  |                              |                  |                  |                              |                  |
| < 10 jaar .....                                        | 96               | —                            | 1 807            | 11               | —                            | 169              |
| 10 < 20 jaar .....                                     | 213              | —                            | 7 604            | 55               | —                            | 2 092            |
| 20 < 30 jaar .....                                     | 131              | 201                          | 7 399            | 12               | 18                           | 659              |
| 30 < 40 jaar .....                                     | 52               | 122                          | 4 761            | —                | —                            | —                |
| > 40 jaar .....                                        | 17               | 50                           | 2 141            | —                | —                            | —                |
| Kaalkap .....                                          | 1                | —                            | —                | —                | —                            | —                |
| <b>Totaal :</b>                                        | <b>510</b>       | <b>373</b>                   | <b>23 712</b>    | <b>78</b>        | <b>18</b>                    | <b>2 920</b>     |
| <b>Fijnspar :</b>                                      |                  |                              |                  |                  |                              |                  |
| < 10 jaar .....                                        | 2 977            | —                            | 61 124           | 43               | —                            | 838              |
| 10 < 20 jaar .....                                     | 2 087            | —                            | 98 792           | 63               | —                            | 2 648            |
| 20 < 30 jaar .....                                     | 1 423            | 2 047                        | 104 624          | 170              | 256                          | 16 834           |
| 30 < 40 jaar .....                                     | 2 352            | 5 897                        | 229 791          | 22               | 53                           | 3 360            |
| 40 < 50 jaar .....                                     | 3 961            | 13 758                       | 628 827          | 21               | 71                           | 4 515            |
| 50 < 60 jaar .....                                     | 2 098            | 8 267                        | 461 773          | 100              | 401                          | 34 047           |
| 60 < 70 jaar .....                                     | 2 783            | 11 094                       | 750 030          | 30               | 122                          | 12 228           |
| 70 < 80 jaar .....                                     | 1 761            | 7 037                        | 518 527          | 94               | 398                          | 42 420           |
| > 80 jaar .....                                        | 2 962            | 11 644                       | 972 897          | —                | 1                            | 178              |
| Kaalkap .....                                          | 1 242            | —                            | —                | —                | —                            | —                |
| <b>Totaal :</b>                                        | <b>23 646</b>    | <b>59 744</b>                | <b>3 826 385</b> | <b>543</b>       | <b>1 302</b>                 | <b>117 068</b>   |
| <b>Douglas :</b>                                       |                  |                              |                  |                  |                              |                  |
| < 10 jaar .....                                        | 361              | —                            | 10 131           | 50               | —                            | 1 158            |
| 10 < 20 jaar .....                                     | 208              | —                            | 9 225            | 14               | —                            | 835              |
| 20 < 30 jaar .....                                     | 111              | 194                          | 7 951            | 13               | 18                           | 621              |
| 30 < 40 jaar .....                                     | 72               | 190                          | 8 005            | 12               | 35                           | 1 616            |
| > 40 jaar .....                                        | 36               | 227                          | 6 931            | 2                | 10                           | 1 203            |
| Kaalkap .....                                          | —                | —                            | —                | —                | —                            | —                |
| <b>Totaal :</b>                                        | <b>789</b>       | <b>611</b>                   | <b>42 243</b>    | <b>91</b>        | <b>63</b>                    | <b>5 433</b>     |

## NAAR

| Gemeenten        |                                 |                     | Openbare Instellingen |                                 |                     | Partikulieren    |                                 |                     | Totaal           |                                 |                     |
|------------------|---------------------------------|---------------------|-----------------------|---------------------------------|---------------------|------------------|---------------------------------|---------------------|------------------|---------------------------------|---------------------|
| Oppervl.<br>(ha) | Volume<br>(100 m <sup>3</sup> ) | Waarde<br>(1 000 F) | Oppervl.<br>(ha)      | Volume<br>(100 m <sup>3</sup> ) | Waarde<br>(1 000 F) | Oppervl.<br>(ha) | Volume<br>(100 m <sup>3</sup> ) | Waarde<br>(1 000 F) | Oppervl.<br>(ha) | Volume<br>(100 m <sup>3</sup> ) | Waarde<br>(1 000 F) |
| 48 212           | 75 204                          | 3 607 105           | 2 208                 | 3 030                           | 152 034             | 32 648           | 46 296                          | 2 767 697           | 109 998          | 169 781                         | 9 612 532           |
| 50 193           | 39 563                          | 2 223 997           | 1 804                 | 1 939                           | 61 401              | 62 146           | 45 146                          | 2 463 986           | 121 937          | 92 419                          | 5 087 835           |
| 16 642           | 8 939                           | 154 324             | 394                   | 135                             | 1 784               | 37 808           | 12 643                          | 154 190             | 56 685           | 22 565                          | 318 775             |
| 421              | —                               | 9 334               | 62                    | —                               | 1 309               | 1 647            | —                               | 29 820              | 2 763            | —                               | 54 612              |
| 545              | 584                             | 30 199              | 886                   | 784                             | 45 682              | 24 468           | 20 617                          | 1 193 317           | 26 304           | 22 310                          | 1 288 955           |
| <b>116 013</b>   | <b>124 290</b>                  | <b>6 024 959</b>    | <b>5 355</b>          | <b>5 888</b>                    | <b>262 210</b>      | <b>158 716</b>   | <b>124 702</b>                  | <b>6 609 010</b>    | <b>317 686</b>   | <b>307 075</b>                  | <b>16 362 709</b>   |
| 438              | —                               | 6 675               | 32                    | —                               | 441                 | 3 340            | —                               | 47 880              | 3 872            | —                               | 55 863              |
| 2 355            | —                               | 50 282              | 294                   | —                               | 8 364               | 8 114            | —                               | 171 637             | 11 501           | —                               | 247 371             |
| 4 397            | 4 849                           | 136 054             | 383                   | 406                             | 12 952              | 9 011            | 9 447                           | 305 553             | 15 190           | 16 218                          | 501 089             |
| 3 098            | 4 368                           | 149 740             | 273                   | 371                             | 13 235              | 5 541            | 7 624                           | 277 547             | 9 809            | 13 644                          | 485 572             |
| 9 958            | 18 931                          | 806 272             | 786                   | 1 396                           | 57 150              | 6 202            | 11 405                          | 481 732             | 20 601           | 38 885                          | 1 651 159           |
| 1 873            | —                               | —                   | 123                   | —                               | —                   | 1 218            | —                               | —                   | 3 410            | —                               | —                   |
| <b>22 118</b>    | <b>28 148</b>                   | <b>1 149 023</b>    | <b>1 891</b>          | <b>2 173</b>                    | <b>92 142</b>       | <b>33 426</b>    | <b>28 476</b>                   | <b>1 284 349</b>    | <b>64 382</b>    | <b>68 747</b>                   | <b>2 941 054</b>    |
| 1 398            | —                               | 22 387              | 119                   | —                               | 2 048               | 1 264            | —                               | 22 353              | 3 151            | —                               | 53 251              |
| 1 667            | —                               | 47 597              | 214                   | —                               | 6 951               | 1 605            | —                               | 43 854              | 3 987            | —                               | 114 169             |
| 485              | 636                             | 22 153              | 151                   | 246                             | 8 527               | 677              | 1 066                           | 35 888              | 1 599            | 2 427                           | 83 780              |
| 135              | 268                             | 11 546              | 72                    | 180                             | 7 243               | 452              | 965                             | 36 495              | 803              | 1 742                           | 69 767              |
| 66               | 182                             | 10 405              | 13                    | 27                              | 1 097               | 179              | 461                             | 21 396              | 431              | 1 134                           | 53 867              |
| 12               | —                               | —                   | 1                     | —                               | —                   | 25               | —                               | —                   | 39               | —                               | —                   |
| <b>3 763</b>     | <b>1 086</b>                    | <b>114 088</b>      | <b>570</b>            | <b>453</b>                      | <b>25 866</b>       | <b>4 201</b>     | <b>2 492</b>                    | <b>159 986</b>      | <b>10 011</b>    | <b>5 303</b>                    | <b>374 834</b>      |
| 45               | —                               | 703                 | 3                     | —                               | 56                  | 87               | —                               | 1 270               | 141              | —                               | 2 285               |
| 129              | —                               | 3 086               | 9                     | —                               | 235                 | 127              | —                               | 2 674               | 311              | —                               | 8 565               |
| 85               | 90                              | 2 552               | 2                     | 1                               | 73                  | 64               | 69                              | 1 872               | 157              | 169                             | 4 674               |
| 201              | 352                             | 10 456              | 3                     | 6                               | 222                 | 82               | 126                             | 4 021               | 290              | 491                             | 14 895              |
| 852              | 1 929                           | 72 513              | 2                     | 7                               | 288                 | 71               | 159                             | 5 795               | 967              | 2 170                           | 80 915              |
| 78               | —                               | —                   | —                     | —                               | —                   | 12               | —                               | —                   | 90               | —                               | —                   |
| <b>1 390</b>     | <b>2 371</b>                    | <b>89 310</b>       | <b>19</b>             | <b>14</b>                       | <b>874</b>          | <b>443</b>       | <b>354</b>                      | <b>15 632</b>       | <b>1 956</b>     | <b>2 830</b>                    | <b>111 334</b>      |
| 664              | —                               | 13 234              | 66                    | —                               | 1 470               | 1 728            | —                               | 32 836              | 2 565            | —                               | 49 516              |
| 1 392            | —                               | 50 546              | 102                   | —                               | 4 321               | 3 996            | —                               | 137 478             | 5 757            | —                               | 202 041             |
| 493              | 1 046                           | 28 399              | 67                    | 121                             | 4 613               | 1 294            | 2 049                           | 67 283              | 1 996            | 3 435                           | 108 353             |
| 163              | 446                             | 13 643              | 5                     | 8                               | 363                 | 290              | 683                             | 26 102              | 509              | 1 259                           | 44 869              |
| 26               | 77                              | 3 272               | 1                     | 1                               | 64                  | 94               | 276                             | 12 642              | 138              | 404                             | 18 119              |
| —                | —                               | —                   | —                     | —                               | —                   | 53               | —                               | —                   | 54               | —                               | —                   |
| <b>2 739</b>     | <b>1 569</b>                    | <b>109 094</b>      | <b>240</b>            | <b>130</b>                      | <b>10 831</b>       | <b>7 455</b>     | <b>3 008</b>                    | <b>276 341</b>      | <b>11 021</b>    | <b>5 098</b>                    | <b>422 898</b>      |
| 6 623            | —                               | 154 594             | 373                   | —                               | 9 122               | 25 332           | —                               | 559 885             | 35 348           | —                               | 785 563             |
| 6 337            | —                               | 302 839             | 568                   | —                               | 30 003              | 31 187           | —                               | 1 231 827           | 40 242           | —                               | 1 666 109           |
| 5 870            | 10 232                          | 478 656             | 254                   | 443                             | 19 360              | 16 971           | 28 064                          | 935 709             | 24 689           | 41 042                          | 1 555 183           |
| 6 203            | 16 446                          | 698 170             | 264                   | 733                             | 32 405              | 13 846           | 35 760                          | 1 474 069           | 22 686           | 58 889                          | 2 437 795           |
| 7 963            | 28 665                          | 1 480 305           | 405                   | 1 493                           | 83 744              | 9 599            | 33 165                          | 1 595 324           | 21 949           | 77 152                          | 3 792 715           |
| 6 927            | 27 184                          | 1 704 695           | 234                   | 840                             | 51 328              | 3 840            | 15 214                          | 858 058             | 13 198           | 51 906                          | 3 109 901           |
| 6 675            | 27 248                          | 1 998 128           | 300                   | 1 254                           | 89 585              | 1 290            | 5 486                           | 370 148             | 11 077           | 45 204                          | 3 220 119           |
| 2 946            | 11 919                          | 937 747             | 172                   | 690                             | 55 034              | 425              | 1 812                           | 135 104             | 5 398            | 21 856                          | 1 688 832           |
| 1 764            | 6 748                           | 574 553             | 128                   | 514                             | 44 767              | 280              | 1 066                           | 89 038              | 5 135            | 19 973                          | 1 681 433           |
| 1 318            | —                               | —                   | 29                    | —                               | —                   | 2 875            | —                               | —                   | 5 464            | —                               | —                   |
| <b>52 625</b>    | <b>128 442</b>                  | <b>8 329 687</b>    | <b>2 727</b>          | <b>5 967</b>                    | <b>415 348</b>      | <b>105 644</b>   | <b>120 567</b>                  | <b>7 249 162</b>    | <b>185 185</b>   | <b>316 022</b>                  | <b>19 937 650</b>   |
| 1 682            | —                               | 48 091              | 34                    | —                               | 1 112               | 1 990            | —                               | 56 501              | 4 116            | —                               | 116 993             |
| 649              | —                               | 34 775              | 33                    | —                               | 1 688               | 1 222            | —                               | 58 037              | 2 125            | —                               | 104 560             |
| 32               | 896                             | 3 007               | 35                    | 49                              | 1 810               | 303              | 519                             | 21 304              | 495              | 1 676                           | 34 693              |
| 12               | 29                              | 1 513               | 10                    | 24                              | 1 426               | 200              | 496                             | 23 015              | 305              | 774                             | 35 575              |
| 7                | 28                              | 1 916               | 22                    | 88                              | 6 564               | 95               | 372                             | 24 723              | 163              | 725                             | 41 337              |
| —                | —                               | —                   | 1                     | —                               | —                   | 20               | —                               | —                   | 21               | —                               | —                   |
| <b>2 382</b>     | <b>953</b>                      | <b>89 302</b>       | <b>135</b>            | <b>161</b>                      | <b>12 600</b>       | <b>3 830</b>     | <b>1 387</b>                    | <b>183 580</b>      | <b>7 226</b>     | <b>3 175</b>                    | <b>333 158</b>      |

24. — Algemene landbouw- en bosbouw telling op 15 mei 1970. (vervolg)

Gezamenlijke boseigendom (vervolg).

| OMSCHRIJVING                                                           | EIGE                |                                 |                     |                     |                                 |                     |
|------------------------------------------------------------------------|---------------------|---------------------------------|---------------------|---------------------|---------------------------------|---------------------|
|                                                                        | Staat               |                                 |                     | Provincies          |                                 |                     |
|                                                                        | Oppervlakte<br>(ha) | Volume<br>(100 m <sup>3</sup> ) | Waarde<br>(1 000 F) | Oppervlakte<br>(ha) | Volume<br>(100 m <sup>3</sup> ) | Waarde<br>(1 000 F) |
| <b>Andere naaldhoutsoorten :</b>                                       |                     |                                 |                     |                     |                                 |                     |
| < 10 jaar .....                                                        | 206                 | —                               | 4 594               | 20                  | —                               | 375                 |
| 10 < 20 jaar .....                                                     | 92                  | —                               | 3 628               | 11                  | —                               | 433                 |
| 20 < 30 jaar .....                                                     | 19                  | 29                              | 1 164               | —                   | —                               | —                   |
| 30 < 40 jaar .....                                                     | 31                  | 61                              | 2 268               | 1                   | 1                               | 78                  |
| > 40 jaar .....                                                        | 77                  | 214                             | 11 758              | —                   | —                               | —                   |
| Kaalkap .....                                                          | —                   | —                               | —                   | —                   | —                               | —                   |
| <b>Totaal :</b>                                                        | <b>425</b>          | <b>304</b>                      | <b>23 412</b>       | <b>32</b>           | <b>1</b>                        | <b>886</b>          |
| <b>Totaal naaldhout soorten :</b>                                      | <b>33 641</b>       | <b>72 024</b>                   | <b>4 397 576</b>    | <b>999</b>          | <b>1 705</b>                    | <b>140 435</b>      |
| <b>Totaal der loofbomen en naaldbomen :</b>                            | <b>70 005</b>       | <b>122 529</b>                  | <b>7 772 297</b>    | <b>2 236</b>        | <b>3 395</b>                    | <b>232 244</b>      |
| <b>Niet produktieve oppervlakten :</b>                                 |                     |                                 |                     |                     |                                 |                     |
| Bestendige boomkwekerijen .....                                        | 42                  | —                               | 3 173               | 10                  | —                               | 15                  |
| Boshuizen en -tuinen, weiden en teeltgronden .....                     | 890                 | —                               | —                   | 207                 | —                               | —                   |
| Arboretums .....                                                       | 175                 | 111                             | 7 085               | 17                  | —                               | —                   |
| Groeven .....                                                          | 17                  | —                               | —                   | —                   | —                               | —                   |
| Vijvers > 2 aren :                                                     |                     |                                 |                     |                     |                                 |                     |
| oppervlakte .....                                                      | 274                 | —                               | —                   | 128                 | —                               | —                   |
| aantal .....                                                           | 221                 | —                               | —                   | 75                  | —                               | —                   |
| Allerlei .....                                                         | 3 841               | —                               | —                   | 89                  | —                               | —                   |
| <b>Totaal :</b>                                                        | <b>5 240</b>        | <b>111</b>                      | <b>10 258</b>       | <b>450</b>          | <b>—</b>                        | <b>15</b>           |
| <b>Algemeen totaal van het domein onderworpen aan de bosregeling :</b> | <b>75 245</b>       | <b>122 640</b>                  | <b>7 782 555</b>    | <b>2 687</b>        | <b>3 395</b>                    | <b>232 259</b>      |
| <b>Vijvers buiten bos :</b>                                            |                     |                                 |                     |                     |                                 |                     |
| > 2 aren : oppervlakte .....                                           | 157                 | —                               | —                   | 113                 | —                               | —                   |
| aantal .....                                                           | 108                 | —                               | —                   | 59                  | —                               | —                   |
| Woeste gronden .....                                                   | 13 018              | —                               | —                   | 109                 | —                               | —                   |
| <b>Gronderfwaarde :</b>                                                |                     |                                 | <b>3 475 902</b>    |                     |                                 | <b>120 084</b>      |
| <b>Totale waarde :</b>                                                 |                     |                                 | <b>11 258 457</b>   |                     |                                 | <b>352 343</b>      |
| <b>Populieren :</b>                                                    |                     |                                 |                     |                     |                                 |                     |
| <b>In bosverband geplante bomen :</b>                                  | <b>aantal</b>       |                                 |                     | <b>aantal</b>       |                                 |                     |
| < 10 jaar .....                                                        | 21 960              | —                               | —                   | 480                 | —                               | —                   |
| 10 < 20 jaar .....                                                     | 14 833              | 81                              | —                   | 3 866               | 11                              | —                   |
| 20 < 30 jaar .....                                                     | 7 100               | 86                              | —                   | 3 140               | 38                              | —                   |
| > 30 jaar .....                                                        | 4 493               | 105                             | —                   | 210                 | 4                               | —                   |
| <b>Totaal :</b>                                                        | <b>48 386</b>       | <b>272</b>                      |                     | <b>7 696</b>        | <b>53</b>                       |                     |
| <b>In het bos verspreid groeiende populieren :</b>                     |                     |                                 |                     |                     |                                 |                     |
| < 10 jaar .....                                                        | 7 437               | —                               | —                   | 314                 | —                               | —                   |
| 10 < 20 jaar .....                                                     | 7 288               | 113                             | —                   | 582                 | 2                               | —                   |
| 20 < 30 jaar .....                                                     | 3 886               | 36                              | —                   | 40                  | —                               | —                   |
| > 30 jaar .....                                                        | 9 842               | 202                             | —                   | 868                 | 15                              | —                   |
| <b>Totaal :</b>                                                        | <b>28 453</b>       | <b>351</b>                      |                     | <b>1 804</b>        | <b>17</b>                       |                     |
| <b>Lijnbeplantingen :</b>                                              |                     |                                 |                     |                     |                                 |                     |
| < 10 jaar .....                                                        | 12 876              | —                               | —                   | 4 016               | —                               | —                   |
| 10 < 20 jaar .....                                                     | 42 913              | 156                             | —                   | 6 178               | 19                              | —                   |
| 20 < 30 jaar .....                                                     | 13 593              | 151                             | —                   | 5 721               | 61                              | —                   |
| > 30 jaar .....                                                        | 13 448              | 251                             | —                   | 9 736               | 203                             | —                   |
| <b>Totaal :</b>                                                        | <b>82 830</b>       | <b>558</b>                      |                     | <b>25 651</b>       | <b>283</b>                      |                     |
| <b>Totaal populieren :</b>                                             | <b>159 669</b>      | <b>1 181</b>                    |                     | <b>35 151</b>       | <b>353</b>                      |                     |

## NAAR

| Gemeenten        |                                 |                     | Openbare Instellingen |                                 |                     | Partikulieren    |                                 |                     | Totaal           |                                 |                     |
|------------------|---------------------------------|---------------------|-----------------------|---------------------------------|---------------------|------------------|---------------------------------|---------------------|------------------|---------------------------------|---------------------|
| Oppervl.<br>(ha) | Volume<br>(100 m <sup>3</sup> ) | Waarde<br>(1 000 F) | Oppervl.<br>(ha)      | Volume<br>(100 m <sup>3</sup> ) | Waarde<br>(1 000 F) | Oppervl.<br>(ha) | Volume<br>(100 m <sup>3</sup> ) | Waarde<br>(1 000 F) | Oppervl.<br>(ha) | Volume<br>(100 m <sup>3</sup> ) | Waarde<br>(1 000 F) |
| 266              | —                               | 5 856               | 23                    | —                               | 428                 | 765              | —                               | 13 676              | 1 280            | —                               | 24 929              |
| 91               | —                               | 3 197               | 5                     | —                               | 142                 | 602              | —                               | 17 751              | 801              | —                               | 25 151              |
| 29               | 28                              | 1 730               | 3                     | 3                               | 132                 | 265              | 328                             | 10 791              | 316              | 388                             | 13 817              |
| 40               | 43                              | 3 757               | 2                     | 4                               | 244                 | 112              | 186                             | 7 908               | 187              | 295                             | 14 255              |
| 31               | 98                              | 4 738               | 24                    | 78                              | 4 311               | 119              | 304                             | 16 667              | 251              | 694                             | 37 474              |
| 2                | —                               | —                   | 2                     | —                               | —                   | 224              | —                               | —                   | 228              | —                               | —                   |
| <b>459</b>       | <b>169</b>                      | <b>19 278</b>       | <b>59</b>             | <b>85</b>                       | <b>5 257</b>        | <b>2 088</b>     | <b>818</b>                      | <b>66 793</b>       | <b>3 063</b>     | <b>1 377</b>                    | <b>115 626</b>      |
| <b>85 476</b>    | <b>162 738</b>                  | <b>9 899 782</b>    | <b>5 640</b>          | <b>8 983</b>                    | <b>562 918</b>      | <b>157 088</b>   | <b>157 102</b>                  | <b>9 235 843</b>    | <b>282 844</b>   | <b>402 552</b>                  | <b>24 236 554</b>   |
| <b>201 489</b>   | <b>287 028</b>                  | <b>15 924 741</b>   | <b>10 995</b>         | <b>14 871</b>                   | <b>825 128</b>      | <b>315 804</b>   | <b>281 804</b>                  | <b>15 844 853</b>   | <b>600 530</b>   | <b>709 627</b>                  | <b>40 599 263</b>   |
| 7                | —                               | 136                 | 1                     | —                               | —                   | 139              | —                               | —                   | 198              | —                               | 3 324               |
| 248              | —                               | —                   | 97                    | —                               | —                   | 3 081            | —                               | —                   | 4 524            | —                               | —                   |
| 42               | 65                              | 2 767               | —                     | —                               | —                   | 180              | —                               | —                   | 414              | 176                             | 9 852               |
| 524              | —                               | —                   | 10                    | —                               | —                   | 808              | —                               | —                   | 1 360            | —                               | —                   |
| 75               | —                               | —                   | 8                     | —                               | —                   | 2 005            | —                               | —                   | 2 490            | —                               | —                   |
| 123              | —                               | —                   | 32                    | —                               | —                   | 3 468            | —                               | —                   | 3 919            | —                               | —                   |
| 2 030            | —                               | —                   | 62                    | —                               | —                   | 1 380            | —                               | —                   | 7 403            | —                               | —                   |
| <b>2 927</b>     | <b>65</b>                       | <b>2 903</b>        | <b>179</b>            | —                               | —                   | <b>7 593</b>     | —                               | —                   | <b>16 388</b>    | <b>176</b>                      | <b>13 176</b>       |
| <b>204 416</b>   | <b>287 093</b>                  | <b>15 927 644</b>   | <b>11 174</b>         | <b>14 871</b>                   | <b>825 128</b>      | <b>323 397</b>   | <b>281 804</b>                  | <b>15 844 853</b>   | <b>616 918</b>   | <b>709 803</b>                  | <b>40 612 439</b>   |
| 274              | —                               | —                   | 80                    | —                               | —                   | 5 252            | —                               | —                   | 5 876            | —                               | —                   |
| 250              | —                               | —                   | 114                   | —                               | —                   | 8 046            | —                               | —                   | 8 577            | —                               | —                   |
| 3 030            | —                               | —                   | 283                   | —                               | —                   | 15 451           | —                               | —                   | 31 890           | —                               | —                   |
|                  |                                 | <b>9 457 430</b>    |                       |                                 | <b>538 208</b>      |                  |                                 | <b>15 692 626</b>   |                  |                                 | <b>29 284 250</b>   |
|                  |                                 | <b>25 385 074</b>   |                       |                                 | <b>1 363 336</b>    |                  |                                 | <b>31 537 479</b>   |                  |                                 | <b>69 896 689</b>   |
| aantal           |                                 |                     | aantal                |                                 |                     | aantal           |                                 |                     | aantal           |                                 |                     |
| 26 683           | —                               | —                   | 57 138                | —                               | —                   | 1 879 899        | —                               | —                   | 1 986 160        | —                               | —                   |
| 63 573           | 374                             | —                   | 65 494                | 373                             | —                   | 2 063 891        | 11 273                          | —                   | 2 211 657        | 12 112                          | —                   |
| 16 263           | 169                             | —                   | 22 433                | 299                             | —                   | 530 380          | 6 657                           | —                   | 579 316          | 7 249                           | —                   |
| 2 768            | 40                              | —                   | 5 369                 | 109                             | —                   | 121 360          | 2 687                           | —                   | 134 200          | 2 945                           | —                   |
| <b>109 287</b>   | <b>583</b>                      |                     | <b>150 434</b>        | <b>781</b>                      |                     | <b>4 595 530</b> | <b>20 617</b>                   |                     | <b>4 911 333</b> | <b>22 306</b>                   |                     |
| 13 945           | —                               | —                   | 3 403                 | —                               | —                   | 139 448          | —                               | —                   | 164 547          | —                               | —                   |
| 13 749           | 55                              | —                   | 10 927                | 54                              | —                   | 185 579          | 951                             | —                   | 218 125          | 1 175                           | —                   |
| 4 563            | 54                              | —                   | 2 867                 | 31                              | —                   | 77 934           | 902                             | —                   | 89 290           | 1 023                           | —                   |
| 5 278            | 104                             | —                   | 1 726                 | 36                              | —                   | 38 861           | 776                             | —                   | 56 575           | 1 133                           | —                   |
| <b>37 535</b>    | <b>213</b>                      |                     | <b>18 923</b>         | <b>121</b>                      |                     | <b>441 822</b>   | <b>2 629</b>                    |                     | <b>528 537</b>   | <b>3 331</b>                    |                     |
| 34 352           | —                               | —                   | 34 172                | —                               | —                   | 858 442          | —                               | —                   | 943 858          | —                               | —                   |
| 64 701           | 289                             | —                   | 50 865                | 196                             | —                   | 1 156 131        | 3 361                           | —                   | 1 320 788        | 4 021                           | —                   |
| 23 965           | 253                             | —                   | 21 279                | 212                             | —                   | 294 498          | 2 373                           | —                   | 359 056          | 3 050                           | —                   |
| 11 061           | 225                             | —                   | 2 481                 | 40                              | —                   | 94 241           | 1 476                           | —                   | 130 967          | 2 195                           | —                   |
| <b>134 079</b>   | <b>767</b>                      |                     | <b>108 797</b>        | <b>448</b>                      |                     | <b>2 403 312</b> | <b>7 210</b>                    |                     | <b>2 754 669</b> | <b>9 266</b>                    |                     |
| <b>280 901</b>   | <b>1 563</b>                    |                     | <b>278 154</b>        | <b>1 350</b>                    |                     | <b>7 440 664</b> | <b>30 456</b>                   |                     | <b>8 194 539</b> | <b>34 903</b>                   |                     |

24. — Algemene landbouw- en bosbouwteiling op 15 mei 1970. (vervolg)

Bossen onderworpen aan de bosregeling : loofhout- en naaldhoutbossen volgens de grootteklassen en de aard van de eigenaars <sup>(1)</sup>.

| GROOTTE-<br>KLASSEN  | Staat    |               | Provincies |              | Gemeenten  |                | Commissies<br>van Openbare<br>Onderstand |              | Kerkfabrieken |            | Andere<br>openbare<br>Instellingen |            | Totaal       |                |
|----------------------|----------|---------------|------------|--------------|------------|----------------|------------------------------------------|--------------|---------------|------------|------------------------------------|------------|--------------|----------------|
|                      | Aantal   | ha            | Aantal     | ha           | Aantal     | ha             | Aantal                                   | ha           | Aantal        | ha         | Aantal                             | ha         | Aantal       | ha             |
| 0 - < 20 a .....     | —        | —             | —          | —            | —          | —              | 4                                        | 1            | 11            | 2          | —                                  | —          | 15           | 3              |
| 20 - < 50 a .....    | —        | —             | —          | —            | 2          | 1              | 7                                        | 2            | 20            | 8          | —                                  | —          | 29           | 11             |
| 50 - < 1 ha .....    | —        | —             | —          | —            | 1          | 1              | 13                                       | 9            | 41            | 29         | —                                  | —          | 55           | 39             |
| 1 - < 2 ha .....     | —        | —             | —          | —            | 9          | 14             | 22                                       | 31           | 51            | 72         | 1                                  | 1          | 83           | 118            |
| 2 - < 5 ha .....     | —        | —             | —          | —            | 17         | 55             | 32                                       | 107          | 62            | 192        | 1                                  | 2          | 112          | 356            |
| 5 - < 10 ha .....    | —        | —             | —          | —            | 26         | 198            | 30                                       | 207          | 46            | 322        | 2                                  | 13         | 104          | 740            |
| 10 - < 20 ha .....   | —        | —             | —          | —            | 41         | 601            | 16                                       | 242          | 16            | 218        | —                                  | —          | 73           | 1 061          |
| 20 - < 50 ha .....   | —        | —             | —          | —            | 89         | 2 954          | 9                                        | 314          | 6             | 139        | 3                                  | 123        | 107          | 3 530          |
| 50 - < 100 ha .....  | —        | —             | —          | —            | 107        | 7 996          | 6                                        | 445          | —             | —          | 1                                  | 67         | 114          | 8 508          |
| 100 - < 500 ha ..... | —        | —             | —          | —            | 324        | 78 429         | 15                                       | 3 176        | —             | —          | —                                  | —          | 339          | 81 605         |
| 500 ha en + .....    | 1        | 57 799        | 1          | 1 183        | 128        | 108 280        | 2                                        | 3 525        | —             | —          | —                                  | —          | 132          | 170 787        |
| <b>Totaal :</b>      | <b>1</b> | <b>57 799</b> | <b>1</b>   | <b>1 183</b> | <b>744</b> | <b>198 529</b> | <b>156</b>                               | <b>8 059</b> | <b>253</b>    | <b>982</b> | <b>8</b>                           | <b>206</b> | <b>1 163</b> | <b>266 758</b> |

Bossen niet onderworpen aan de bosregeling : loofhout- en naaldhoutbossen volgens de grootteklassen en de aard van de eigenaars <sup>(1)</sup>.

| GROOTTE-<br>KLASSEN | Staat    |               | Provincies |              | Gemeenten  |              | Commissies<br>van Openbare<br>Onderstand |              | Kerk-<br>fabrieken |            | Andere<br>openbare<br>Instellingen |            | Private eigenaars<br>en partikuliere<br>Belgische<br>maatschappijen |                | Eigenaars<br>verblijvend in<br>het buitenland |               | Totaal         |                |
|---------------------|----------|---------------|------------|--------------|------------|--------------|------------------------------------------|--------------|--------------------|------------|------------------------------------|------------|---------------------------------------------------------------------|----------------|-----------------------------------------------|---------------|----------------|----------------|
|                     | Aant.    | ha            | Aant.      | ha           | Aant.      | ha           | Aant.                                    | ha           | Aant.              | ha         | Aant.                              | ha         | Aantal                                                              | ha             | Aantal                                        | ha            | Aantal         | ha             |
| 0 - < 20 a          | —        | —             | —          | —            | 133        | 13           | 55                                       | 6            | 119                | 13         | 1                                  | —          | 25 316                                                              | 2 736          | 406                                           | 46            | 26 030         | 2 814          |
| 20 - < 50 a         | —        | —             | —          | —            | 114        | 37           | 84                                       | 28           | 136                | 45         | 5                                  | 2          | 27 645                                                              | 8 869          | 583                                           | 189           | 28 567         | 9 170          |
| 50 - < 1 ha         | —        | —             | —          | —            | 75         | 54           | 76                                       | 54           | 105                | 72         | 2                                  | 1          | 18 403                                                              | 12 907         | 389                                           | 268           | 19 050         | 13 356         |
| 1 - < 2 ha          | —        | —             | —          | —            | 69         | 100          | 50                                       | 68           | 71                 | 95         | 5                                  | 7          | 13 735                                                              | 19 062         | 280                                           | 386           | 14 210         | 19 718         |
| 2 - < 5 ha          | —        | —             | —          | —            | 86         | 265          | 53                                       | 167          | 66                 | 206        | 6                                  | 20         | 9 883                                                               | 30 204         | 199                                           | 620           | 10 293         | 31 482         |
| 5 - < 10 ha         | —        | —             | —          | —            | 54         | 380          | 13                                       | 120          | 17                 | 114        | 1                                  | 8          | 3 582                                                               | 24 839         | 104                                           | 713           | 3 776          | 26 174         |
| 10 - < 20 ha        | —        | —             | 1          | 20           | 26         | 367          | 9                                        | 110          | 1                  | 11         | —                                  | —          | 2 042                                                               | 28 197         | 61                                            | 882           | 2 140          | 29 587         |
| 20 - < 50 ha        | —        | —             | 1          | 40           | 13         | 383          | 6                                        | 195          | —                  | —          | 1                                  | 29         | 1 357                                                               | 42 205         | 54                                            | 1 724         | 1 432          | 44 576         |
| 50 - < 100 ha       | —        | —             | 2          | 134          | 10         | 730          | 2                                        | 160          | —                  | —          | 1                                  | 89         | 575                                                                 | 39 939         | 24                                            | 1 755         | 614            | 42 807         |
| 100 - < 500 ha      | —        | —             | 4          | 859          | 4          | 631          | 1                                        | 128          | —                  | —          | —                                  | —          | 372                                                                 | 68 135         | 24                                            | 4 977         | 405            | 74 730         |
| 500 ha en + ..      | 1        | 12 207        | —          | —            | —          | —            | —                                        | —            | —                  | —          | —                                  | —          | 29                                                                  | 24 988         | 3                                             | 2 163         | 33             | 39 358         |
| <b>Totaal :</b>     | <b>1</b> | <b>12 207</b> | <b>8</b>   | <b>1 053</b> | <b>584</b> | <b>2 960</b> | <b>354</b>                               | <b>1 036</b> | <b>515</b>         | <b>556</b> | <b>22</b>                          | <b>156</b> | <b>102 939</b>                                                      | <b>302 081</b> | <b>2 127</b>                                  | <b>13 723</b> | <b>106 550</b> | <b>333 772</b> |

(1) Gemeente van verblijf van de eigenaars.



## 24. — Algemene landbouw- en bosbouwteiling op 15 mei 1970. (vervolg)

Bossen niet onderworpen aan de bosregeling: loofhout- en naaldhoutbossen volgens de grootteklassen van de eigendommen toebehorend aan eigenaars verblijvend in de E.E.G.-landen en in andere landen.

| GROOTTE-<br>KLASSEN  | Bonds-<br>republiek<br>Duitsland |            | Frankrijk  |              | Luxemburg  |              | Nederland  |            | Italië    |            | Andere landen |            | Totaal       |               |
|----------------------|----------------------------------|------------|------------|--------------|------------|--------------|------------|------------|-----------|------------|---------------|------------|--------------|---------------|
|                      | Aantal                           | ha         | Aantal     | ha           | Aantal     | ha           | Aantal     | ha         | Aantal    | ha         | Aantal        | ha         | Aantal       | ha            |
| 0 - < 20 a .....     | 28                               | 3          | 149        | 16           | 87         | 11           | 51         | 6          | 3         | —          | 88            | 10         | 406          | 46            |
| 20 - < 50 a .....    | 39                               | 13         | 188        | 61           | 151        | 48           | 90         | 30         | 2         | 1          | 113           | 36         | 583          | 189           |
| 50 - < 1 ha .....    | 26                               | 19         | 92         | 63           | 111        | 78           | 93         | 62         | 4         | 3          | 63            | 44         | 389          | 269           |
| 1 - < 2 ha .....     | 17                               | 25         | 78         | 106          | 83         | 115          | 42         | 57         | 1         | 1          | 59            | 82         | 280          | 386           |
| 2 - < 5 ha .....     | 15                               | 49         | 67         | 212          | 56         | 164          | 23         | 67         | 9         | 33         | 29            | 95         | 199          | 620           |
| 5 - < 10 ha .....    | 4                                | 29         | 48         | 317          | 18         | 128          | 8          | 60         | 2         | 13         | 24            | 166        | 104          | 713           |
| 10 - < 20 ha .....   | 6                                | 79         | 25         | 366          | 12         | 197          | 7          | 90         | —         | —          | 11            | 150        | 61           | 882           |
| 20 - < 50 ha .....   | 1                                | 39         | 37         | 1 239        | 9          | 247          | 2          | 48         | —         | —          | 5             | 151        | 54           | 1 724         |
| 50 - < 100 ha .....  | —                                | —          | 15         | 1 144        | 2          | 141          | 1          | 53         | 2         | 153        | 4             | 263        | 24           | 1 754         |
| 100 - < 500 ha ..... | 1                                | 109        | 15         | 3 266        | 5          | 813          | 1          | 255        | 2         | 534        | —             | —          | 24           | 4 977         |
| 500 ha en + .....    | —                                | —          | 2          | 1 374        | 1          | 789          | —          | —          | —         | —          | —             | —          | 3            | 2 163         |
| <i>Totaal:</i>       | <b>137</b>                       | <b>365</b> | <b>716</b> | <b>8 164</b> | <b>535</b> | <b>2 731</b> | <b>318</b> | <b>728</b> | <b>25</b> | <b>738</b> | <b>396</b>    | <b>997</b> | <b>2 127</b> | <b>13 723</b> |

## 25. — Bosbouwteilingen.

| PROVINCIES            | Beboste oppervlakte |                | Kadastrale oppervlakte |                  | Beboste oppervlakte<br>in % van het grondgebied |             | Percentage van de<br>bossen in België |              |
|-----------------------|---------------------|----------------|------------------------|------------------|-------------------------------------------------|-------------|---------------------------------------|--------------|
|                       | 1959<br>(ha)        | 1970<br>(ha)   | 1959<br>(ha)           | 1970<br>(ha)     | 1959                                            | 1970        | 1959                                  | 1970         |
| Antwerpen .....       | 36 232              | 33 158         | 286 058                | 286 058          | 12,7                                            | 11,6        | 6,0                                   | 5,5          |
| Brabant .....         | 32 755              | 31 892         | 328 356                | 337 080          | 10,0                                            | 9,5         | 5,5                                   | 5,3          |
| Henegouwen .....      | 49 177              | 47 227         | 372 407                | 378 983          | 13,2                                            | 12,5        | 8,2                                   | 7,9          |
| Luik .....            | 103 925             | 107 272        | 393 995                | 387 628          | 26,4                                            | 27,7        | 17,3                                  | 17,9         |
| Limburg .....         | 33 344              | 34 015         | 240 796                | 242 219          | 13,8                                            | 14,0        | 5,5                                   | 5,7          |
| Luxemburg .....       | 205 629             | 207 913        | 441 797                | 441 841          | 46,5                                            | 47,1        | 34,2                                  | 34,6         |
| Namen .....           | 119 501             | 119 394        | 366 025                | 366 025          | 32,6                                            | 32,6        | 19,9                                  | 19,9         |
| Oost-Vlaanderen ..... | 13 047              | 12 886         | 297 774                | 298 164          | 4,4                                             | 4,3         | 2,2                                   | 2,1          |
| West-Vlaanderen ..... | 7 454               | 6 773          | 323 500                | 313 397          | 2,3                                             | 2,2         | 1,2                                   | 1,1          |
| <i>Rijk:</i>          | <b>601 064</b>      | <b>600 530</b> | <b>3 050 708</b>       | <b>3 051 395</b> | <b>19,7</b>                                     | <b>19,7</b> | <b>100,0</b>                          | <b>100,0</b> |

## 26. — Aantal jachtverloven.

(Bron : Ministerie van Landbouw.)

| PROVINCIES            | Jachtseizoen     |                      |                        |               |                  |                      |                        |               | Rechten<br>ten voordele<br>van de Staat<br>(× 1 000 F) |                |
|-----------------------|------------------|----------------------|------------------------|---------------|------------------|----------------------|------------------------|---------------|--------------------------------------------------------|----------------|
|                       | 1973-1974        |                      |                        |               | 1974-1975        |                      |                        |               | 1973-1974                                              | 1974-1975      |
|                       | Dag-<br>verloven | Zondags-<br>verloven | Jacht-<br>vergunningen | Totaal        | Dag-<br>verloven | Zondags-<br>verloven | Jacht-<br>vergunningen | Totaal        |                                                        |                |
| Antwerpen .....       | 2 661            | 42                   | 18                     | 2 721         | 2 823            | 48                   | 38                     | 2 909         | 10 566                                                 | 11 238         |
| Brabant .....         | 5 737            | 203                  | 310                    | 6 250         | 5 897            | 207                  | 318                    | 6 422         | 23 361                                                 | 24 007         |
| Henegouwen .....      | 4 291            | 233                  | 219                    | 4 743         | 4 472            | 218                  | 234                    | 4 924         | 17 688                                                 | 18 370         |
| Luik .....            | 3 415            | 80                   | 117                    | 3 612         | 3 648            | 76                   | 163                    | 3 887         | 13 726                                                 | 14 673         |
| Limburg .....         | 2 330            | 35                   | 7                      | 2 372         | 2 526            | 28                   | 17                     | 2 571         | 9 238                                                  | 9 997          |
| Luxemburg .....       | 1 819            | 29                   | 93                     | 1 941         | 1 887            | 20                   | 98                     | 2 005         | 7 303                                                  | 7 549          |
| Namen .....           | 2 400            | 44                   | 85                     | 2 529         | 2 540            | 31                   | 88                     | 2 659         | 9 615                                                  | 10 130         |
| Oost-Vlaanderen ..... | 2 193            | 92                   | 46                     | 2 331         | 2 349            | 90                   | 47                     | 2 486         | 8 899                                                  | 9 506          |
| West-Vlaanderen ..... | 1 772            | 94                   | 165                    | 2 031         | 1 770            | 95                   | 131                    | 1 996         | 7 371                                                  | 7 333          |
| <i>Rijk:</i>          | <b>26 618</b>    | <b>852</b>           | <b>1 060</b>           | <b>28 530</b> | <b>27 912</b>    | <b>813</b>           | <b>1 134</b>           | <b>29 859</b> | <b>107 767</b>                                         | <b>112 803</b> |

**Visserij**



## 1. — Aantal afgeleverde visverloven.

(Bron : Ministerie van Landbouw.)

| PROVINCIES                    | Verloven van |              |                |                |              |               | Totaal         | Geboekte ontvangsten<br>F<br>(1) |
|-------------------------------|--------------|--------------|----------------|----------------|--------------|---------------|----------------|----------------------------------|
|                               | 80 F         | 60 F         | 80 F           | 140 F          | 360 F        | 500 F         |                |                                  |
| <b>1972</b>                   |              |              |                |                |              |               |                |                                  |
| Antwerpen .....               | 235          | 144          | 14 091         | 15 123         | 610          | 326           | 30 529         | 3 643 200                        |
| Brabant .....                 | 681          | 403          | 9 242          | 12 582         | 663          | 1 494         | 25 065         | 3 524 406                        |
| Henegouwen .....              | 278          | 212          | 16 018         | 18 451         | 1 574        | 1 432         | 37 965         | 5 090 830                        |
| Luik .....                    | 243          | 81           | 19 666         | 12 218         | 2 321        | 2 508         | 37 037         | 5 247 004                        |
| Limburg .....                 | 195          | 159          | 7 075          | 7 932          | 569          | 90            | 16 020         | 1 935 118                        |
| Luxemburg .....               | 156          | 17           | 13 005         | 2 601          | 332          | 1 115         | 17 226         | 2 055 152                        |
| Namen .....                   | 133          | 60           | 11 201         | 6 203          | 1 755        | 1 306         | 20 658         | 3 062 364                        |
| Oost-Vlaanderen .....         | 124          | 190          | 6 965          | 13 000         | 248          | 261           | 20 788         | 2 608 134                        |
| West-Vlaanderen .....         | 150          | 202          | 6 942          | 11 987         | 65           | 1 290         | 20 636         | 2 912 450                        |
| <i>Uitgereikte verloven :</i> | <b>2 195</b> | <b>1 468</b> | <b>104 205</b> | <b>100 097</b> | <b>8 137</b> | <b>9 822</b>  | <b>225 924</b> | <b>30 078 658</b>                |
| <b>1973</b>                   |              |              |                |                |              |               |                |                                  |
| Antwerpen .....               | 213          | 162          | 15 182         | 17 006         | 658          | 357           | 33 578         | 4 003 460                        |
| Brabant .....                 | 679          | 361          | 8 495          | 12 836         | 684          | 1 507         | 24 562         | 3 490 210                        |
| Henegouwen .....              | 283          | 227          | 16 112         | 20 020         | 1 585        | 1 491         | 39 718         | 5 355 220                        |
| Luik .....                    | 258          | 97           | 19 172         | 12 612         | 2 530        | 2 822         | 37 491         | 5 505 640                        |
| Limburg .....                 | 173          | 133          | 6 934          | 8 389          | 633          | 119           | 16 381         | 2 013 200                        |
| Luxemburg .....               | 111          | 8            | 12 742         | 2 773          | 402          | 1 304         | 17 340         | 2 149 690                        |
| Namen .....                   | 115          | 47           | 10 152         | 6 232          | 1 961        | 1 448         | 19 955         | 3 058 410                        |
| Oost-Vlaanderen .....         | 78           | 141          | 6 664          | 14 341         | 244          | 315           | 21 783         | 2 761 600                        |
| West-Vlaanderen .....         | 130          | 191          | 6 700          | 12 131         | 59           | 1 293         | 20 504         | 2 891 580                        |
| <i>Uitgereikte verloven :</i> | <b>2 040</b> | <b>1 367</b> | <b>102 153</b> | <b>106 340</b> | <b>8 756</b> | <b>10 656</b> | <b>231 312</b> | <b>31 229 010</b>                |
| <b>1974</b>                   |              |              |                |                |              |               |                |                                  |
| Antwerpen .....               | 180          | 133          | 15 289         | 18 007         | 678          | 395           | 34 682         | 4 283 860                        |
| Brabant .....                 | 731          | 384          | 9 107          | 14 786         | 765          | 1 591         | 27 364         | 3 890 820                        |
| Henegouwen .....              | 242          | 207          | 15 001         | 21 122         | 1 716        | 1 653         | 39 941         | 5 622 050                        |
| Luik .....                    | 185          | 94           | 18 071         | 12 747         | 2 647        | 2 834         | 36 578         | 5 750 460                        |
| Limburg .....                 | 145          | 182          | 7 049          | 8 647          | 609          | 137           | 16 769         | 2 105 130                        |
| Luxemburg .....               | 83           | 15           | 13 440         | 3 336          | 457          | 1 624         | 18 955         | 2 549 540                        |
| Namen .....                   | 103          | 50           | 10 813         | 7 044          | 2 102        | 1 498         | 21 610         | 3 651 790                        |
| Oost-Vlaanderen .....         | 103          | 135          | 6 794          | 16 220         | 269          | 367           | 23 888         | 3 099 460                        |
| West-Vlaanderen .....         | 117          | 143          | 6 449          | 12 948         | 64           | 1 511         | 21 232         | 3 153 600                        |
| <i>Uitgereikte verloven :</i> | <b>1 889</b> | <b>1 343</b> | <b>102 013</b> | <b>114 857</b> | <b>9 307</b> | <b>11 610</b> | <b>241 019</b> | <b>34 106 710(2)</b>             |

(1) 1ste semester 1972 : taksen inbegrepen, vanaf het 2e semester 1972 : taksen niet inbegrepen.

Min de vernietigde en de verwisselde verloven in 1972 en 1973.

(2) Waarde van de verloven geldig voor het jaar 1974 en de verloven geldig voor het jaar 1975 (nieuwe prijs) verkocht vanaf 27 december tot 31 december 1974 verminderd met de waarde van de uitgewisselde en geannuleerde verloven.

2. — Zeevisserij. — 1935 tot 1974.

Hoeveelheid en waarde van de in België geloste vis.

(Bron : Ministerie van Landbouw.)

| JAREN          | Bodemvissen |           | Pelagische vissen |           | Schaal- en weekdieren |           | Totaal      |           |
|----------------|-------------|-----------|-------------------|-----------|-----------------------|-----------|-------------|-----------|
|                | Hoeveelheid | Waarde    | Hoeveelheid       | Waarde    | Hoeveelheid           | Waarde    | Hoeveelheid | Waarde    |
|                | × 1 000 kg  | × 1 000 F | × 1 000 kg        | × 1 000 F | × 1 000 kg            | × 1 000 F | × 1 000 kg  | × 1 000 F |
| 1935 .....     | 20 439      | 79 968    | 15 411            | 8 933     | 2 987                 | 12 750    | 38 837      | 101 651   |
| 1936 .....     | 23 762      | 93 578    | 12 762            | 11 484    | 3 850                 | 15 164    | 40 374      | 120 226   |
| 1937 .....     | 27 219      | 98 325    | 7 344             | 6 318     | 4 344                 | 13 785    | 38 907      | 118 428   |
| 1938 .....     | 28 492      | 101 725   | 7 498             | 6 826     | 3 145                 | 14 828    | 39 135      | 123 379   |
| 1939 .....     | 26 279      | 88 655    | 10 590            | 17 075    | 2 991                 | 12 523    | 39 860      | 118 253   |
| 1940 .....     | ..          | ..        | ..                | ..        | ..                    | ..        | ..          | ..        |
| 1941 .....     | 602         | 9 278     | 1 470             | 12 952    | 1 663                 | 17 163    | 3 735       | 39 393    |
| 1942 .....     | 1 581       | 22 326    | 19 204            | 142 721   | 1 371                 | 12 660    | 22 156      | 177 707   |
| 1943 .....     | 2 546       | 34 821    | 57 897            | 367 832   | 122                   | 1 078     | 60 565      | 403 731   |
| 1944 .....     | 740         | 11 081    | 49 135            | 257 756   | —                     | —         | 49 875      | 268 837   |
| 1945 .....     | 12 981      | 276 356   | 32 269            | 175 401   | 354                   | 12 005    | 45 604      | 463 762   |
| 1946 .....     | 29 575      | 304 148   | 38 545            | 103 850   | 1 574                 | 37 873    | 69 694      | 445 871   |
| 1947 .....     | 39 903      | 408 227   | 33 264            | 99 516    | 2 203                 | 41 618    | 75 370      | 549 361   |
| 1948 .....     | 36 605      | 340 293   | 25 320            | 74 246    | 2 515                 | 47 511    | 64 440      | 462 050   |
| 1949 .....     | 39 690      | 373 872   | 19 502            | 47 146    | 2 120                 | 43 648    | 61 312      | 464 666   |
| 1950 .....     | 37 634      | 335 050   | 13 492            | 42 203    | 2 054                 | 45 070    | 53 180      | 422 323   |
| 1951 .....     | 38 289      | 386 239   | 10 637            | 42 233    | 2 557                 | 54 286    | 51 483      | 482 758   |
| 1952 .....     | 43 025      | 392 835   | 15 970            | 51 793    | 3 218                 | 57 690    | 62 213      | 502 318   |
| 1953 .....     | 43 510      | 379 443   | 18 908            | 53 059    | 2 660                 | 58 756    | 65 078      | 491 258   |
| 1954 .....     | 40 549      | 405 560   | 18 693            | 54 184    | 2 207                 | 49 702    | 61 449      | 509 446   |
| 1955 .....     | 45 323      | 427 640   | 21 319            | 75 167    | 2 862                 | 59 289    | 69 504      | 562 096   |
| 1956 .....     | 44 153      | 429 456   | 10 542            | 47 629    | 3 799                 | 80 748    | 58 494      | 557 833   |
| 1957 .....     | 42 933      | 424 797   | 4 680             | 19 161    | 1 945                 | 48 430    | 49 558      | 492 388   |
| 1958 .....     | 43 927      | 454 850   | 4 245             | 21 811    | 1 919                 | 34 420    | 50 091      | 511 081   |
| 1959 .....     | 38 748      | 422 586   | 4 824             | 22 569    | 2 343                 | 45 695    | 45 915      | 490 850   |
| 1960 .....     | 41 530      | 479 029   | 4 373             | 19 208    | 1 666                 | 37 797    | 47 569      | 536 034   |
| 1961 .....     | 40 130      | 488 141   | 4 097             | 17 385    | 2 145                 | 45 397    | 46 372      | 550 923   |
| 1962 .....     | 43 925      | 527 252   | 2 520             | 16 688    | 1 441                 | 42 691    | 47 886      | 586 631   |
| 1963 .....     | 45 832      | 592 656   | 3 936             | 15 900    | 1 886                 | 47 285    | 51 654      | 655 841   |
| 1964 .....     | 37 913      | 535 505   | 7 841             | 19 995    | 1 912                 | 44 252    | 47 666      | 599 752   |
| 1965 .....     | 44 268      | 622 428   | 2 141             | 12 120    | 1 669                 | 55 392    | 48 078      | 689 940   |
| 1966 .....     | 43 235      | 612 342   | 2 100             | 10 141    | 1 970                 | 61 240    | 47 305      | 683 723   |
| 1967 .....     | 48 519      | 712 341   | 1 001             | 5 458     | 2 122                 | 64 734    | 51 641      | 782 534   |
| 1968 .....     | 53 386      | 724 209   | 663               | 3 533     | 1 867                 | 70 812    | 55 916      | 798 554   |
| 1969 .....     | 46 566      | 737 695   | 1 065             | 6 801     | 2 327                 | 76 376    | 49 958      | 820 872   |
| 1970 .....     | 42 529      | 837 301   | 1 343             | 8 095     | 2 520                 | 80 263    | 46 392      | 925 659   |
| 1971 .....     | 47 322      | 919 166   | 907               | 6 999     | 1 941                 | 73 584    | 50 170      | 999 749   |
| 1972 (1) ..... | 43 568      | 926 854   | 1 550             | 11 864    | 2 084                 | 77 697    | 47 202      | 1 016 415 |
| 1973 (1) ..... | 37 030      | 1 043 004 | 2 307             | 22 722    | 2 903                 | 116 510   | 42 240      | 1 182 236 |
| 1974 (1) ..... | 34 487      | 1 066 243 | 751               | 10 639    | 2 909                 | 123 156   | 38 147      | 1 200 038 |

(1) Verhandelde hoeveelheden (Koninklijk besluit van 10 maart 1971).

## 3. — Zeevisserij. — 1974.

## Hoeveelheid en waarde van de geloste vis in de Belgische visserijhavens.

| VISSOORTEN                     | Oostende                  |                     | Zeebrugge                 |                     | Nieuwpoort                |                     | Totaal                    |                     |
|--------------------------------|---------------------------|---------------------|---------------------------|---------------------|---------------------------|---------------------|---------------------------|---------------------|
|                                | Hoeveelheid<br>× 1 000 kg | Waarde<br>× 1 000 F | Hoeveelheid<br>× 1 000 kg | Waarde<br>× 1 000 F | Hoeveelheid<br>× 1 000 kg | Waarde<br>× 1 000 F | Hoeveelheid<br>× 1 000 kg | Waarde<br>× 1 000 F |
| <b>Bodemvis :</b>              |                           |                     |                           |                     |                           |                     |                           |                     |
| Schelvis .....                 | 1 661                     | 32 659              | 112                       | 1 900               | 2                         | 33                  | 1 775                     | 34 592              |
| Kabeljauw .....                | 7 257                     | 198 827             | 2 636                     | 74 998              | 476                       | 14 598              | 10 369                    | 288 423             |
| Koolvis .....                  | 2 251                     | 41 713              | 2                         | 40                  | —                         | 2                   | 2 253                     | 41 755              |
| Wijting .....                  | 1 656                     | 27 687              | 828                       | 13 081              | 324                       | 5 496               | 2 808                     | 46 264              |
| Pollak .....                   | 234                       | 7 051               | 35                        | 804                 | 14                        | 388                 | 283                       | 8 243               |
| Leng .....                     | 669                       | 21 432              | 21                        | 349                 | —                         | 6                   | 690                       | 21 787              |
| Heek .....                     | 219                       | 6 709               | 66                        | 1 416               | —                         | 5                   | 285                       | 8 130               |
| Steenbolk .....                | 328                       | 3 118               | 303                       | 2 648               | 87                        | 701                 | 718                       | 6 467               |
| Schol .....                    | 838                       | 16 680              | 3 412                     | 68 929              | 158                       | 3 452               | 4 408                     | 89 061              |
| Bot .....                      | 62                        | 310                 | 11                        | 51                  | 7                         | 30                  | 80                        | 391                 |
| Schar .....                    | 202                       | 3 518               | 336                       | 4 364               | 47                        | 887                 | 585                       | 8 769               |
| Tong .....                     | 819                       | 90 108              | 1 627                     | 195 378             | 80                        | 10 941              | 2 526                     | 296 427             |
| Tarbot .....                   | 38                        | 4 097               | 106                       | 11 722              | 6                         | 781                 | 150                       | 16 600              |
| Griet .....                    | 39                        | 2 477               | 138                       | 9 208               | 6                         | 565                 | 183                       | 12 250              |
| Tongschar .....                | 340                       | 10 595              | 359                       | 11 709              | 25                        | 1 057               | 724                       | 23 361              |
| Schartong .....                | 226                       | 4 714               | 127                       | 2 682               | 1                         | 39                  | 354                       | 7 435               |
| Heilbot .....                  | 46                        | 3 413               | —                         | 1                   | —                         | —                   | 46                        | 3 414               |
| Rog .....                      | 793                       | 22 859              | 601                       | 15 613              | 73                        | 2 545               | 1 467                     | 41 017              |
| Rode Poon .....                | 33                        | 640                 | 35                        | 590                 | 10                        | 249                 | 78                        | 1 479               |
| Grauwe Poon .....              | 71                        | 657                 | 64                        | 811                 | 12                        | 168                 | 147                       | 1 636               |
| Engelse soldaat .....          | 215                       | 4 501               | 46                        | 896                 | 28                        | 756                 | 289                       | 6 153               |
| Zeewolf .....                  | 54                        | 1 309               | 7                         | 171                 | —                         | —                   | 61                        | 1 480               |
| Hozemondhammen .....           | 120                       | 9 542               | 145                       | 9 750               | 3                         | 324                 | 268                       | 19 616              |
| Noorse schelvis .....          | 1 907                     | 47 188              | —                         | —                   | —                         | —                   | 1 907                     | 47 188              |
| Zeehaai .....                  | 842                       | 13 932              | 174                       | 3 515               | 71                        | 1 135               | 1 087                     | 18 582              |
| Hondshaai .....                | 272                       | 3 269               | 110                       | 1 114               | 28                        | 463                 | 410                       | 4 846               |
| Andere soorten .....           | 235                       | 5 811               | 19                        | 364                 | 2                         | 56                  | 256                       | 6 231               |
| Varia .....                    | 255                       | 3 944               | 9                         | 253                 | 16                        | 449                 | 280                       | 4 646               |
| <b>Totaal:</b>                 | <b>21 682</b>             | <b>588 760</b>      | <b>11 329</b>             | <b>432 357</b>      | <b>1 476</b>              | <b>45 126</b>       | <b>34 487</b>             | <b>1 066 243</b>    |
| <b>Pelagische vis :</b>        |                           |                     |                           |                     |                           |                     |                           |                     |
| Horsmakreel .....              | 31                        | 197                 | 1                         | 3                   | 3                         | 10                  | 35                        | 210                 |
| Haring .....                   | 589                       | 9 119               | 12                        | 179                 | 2                         | 44                  | 603                       | 9 342               |
| Makreel .....                  | 69                        | 616                 | 3                         | 41                  | 6                         | 75                  | 78                        | 732                 |
| Sprot .....                    | 3                         | 33                  | 2                         | 15                  | 30                        | 301                 | 35                        | 349                 |
| Andere soorten .....           | —                         | —                   | —                         | —                   | —                         | 5                   | —                         | 5                   |
| Varia .....                    | —                         | —                   | —                         | —                   | —                         | 1                   | —                         | 1                   |
| <b>Totaal:</b>                 | <b>692</b>                | <b>9 965</b>        | <b>18</b>                 | <b>238</b>          | <b>41</b>                 | <b>436</b>          | <b>751</b>                | <b>10 639</b>       |
| <b>Schaal- en weekdieren :</b> |                           |                     |                           |                     |                           |                     |                           |                     |
| Garnaal .....                  | 267                       | 17 760              | 920                       | 55 986              | 77                        | 5 056               | 1 264                     | 78 802              |
| Noorse kreeft .....            | 17                        | 910                 | 410                       | 25 628              | —                         | —                   | 427                       | 26 538              |
| Krab .....                     | 21                        | 183                 | 192                       | 2 355               | 1                         | 5                   | 214                       | 2 543               |
| Zeekreeft .....                | —                         | —                   | —                         | 1                   | —                         | —                   | —                         | 1                   |
| Inktvis .....                  | 65                        | 1 554               | 18                        | 347                 | —                         | 4                   | 83                        | 1 905               |
| Wulk .....                     | 22                        | 305                 | 630                       | 8 612               | 1                         | 12                  | 653                       | 8 929               |
| Schelp .....                   | 29                        | 489                 | 232                       | 3 806               | 1                         | 32                  | 262                       | 4 327               |
| Andere soorten .....           | —                         | 6                   | 1                         | 21                  | —                         | —                   | 1                         | 27                  |
| Varia .....                    | 1                         | 12                  | 4                         | 72                  | —                         | —                   | 5                         | 84                  |
| <b>Totaal:</b>                 | <b>422</b>                | <b>21 219</b>       | <b>2 407</b>              | <b>96 828</b>       | <b>80</b>                 | <b>5 109</b>        | <b>2 909</b>              | <b>123 156</b>      |
| <b>Algemeen totaal:</b>        | <b>22 796</b>             | <b>619 944</b>      | <b>13 754</b>             | <b>529 423</b>      | <b>1 597</b>              | <b>50 671</b>       | <b>38 147</b>             | <b>1 200 038</b>    |

4. — Zeevisserij : geloste hoeveelheden in absolute cijfers en percent.

| VISSOORTEN                     | 1970          |              | 1971          |              | 1972          |              | 1973          |              | 1974          |              |
|--------------------------------|---------------|--------------|---------------|--------------|---------------|--------------|---------------|--------------|---------------|--------------|
|                                | × 1 000 kg    | %            | × 1 000 kg    | %            | × 1 000 kg    | %            | × 1 000 kg    | %            | × 1 000 kg    | %            |
| <b>Bodemvis :</b>              |               |              |               |              |               |              |               |              |               |              |
| Schelvis .....                 | 4 154         | 9,0          | 1 889         | 3,8          | 1 701         | 3,6          | 2 571         | 6,1          | 1 775         | 4,7          |
| Kabeljauw .....                | 10 305        | 22,2         | 19 009        | 38,0         | 19 564        | 41,4         | 11 069        | 26,2         | 10 369        | 27,2         |
| Koolvis .....                  | 3 608         | 7,8          | 3 028         | 6,0          | 2 032         | 4,3          | 1 976         | 4,7          | 2 253         | 5,9          |
| Wijting .....                  | 3 482         | 7,5          | 2 540         | 5,1          | 2 456         | 5,2          | 3 054         | 7,2          | 2 808         | 7,4          |
| Pollak .....                   | 145           | 0,3          | 103           | 0,2          | 123           | 0,3          | 88            | 0,2          | 283           | 0,7          |
| Leng .....                     | 1 702         | 3,7          | 1 700         | 3,4          | 1 089         | 2,3          | 975           | 2,3          | 690           | 1,8          |
| Heek .....                     | 167           | 0,4          | 128           | 0,3          | 151           | 0,3          | 125           | 0,3          | 285           | 0,7          |
| Steenbolk .....                | 333           | 0,7          | 302           | 0,6          | 325           | 0,7          | 526           | 1,3          | 718           | 1,9          |
| Schol .....                    | 4 779         | 10,3         | 4 595         | 9,2          | 4 282         | 9,1          | 4 656         | 11,0         | 4 408         | 11,6         |
| Bot .....                      | 47            | 0,1          | 55            | 0,1          | 48            | 0,1          | 41            | 0,1          | 80            | 0,2          |
| Schar .....                    | 357           | 0,8          | 403           | 0,8          | 569           | 1,2          | 598           | 1,4          | 585           | 1,5          |
| Tong .....                     | 3 840         | 8,3          | 3 834         | 7,6          | 2 727         | 5,8          | 2 826         | 6,7          | 2 526         | 6,6          |
| Tarbot .....                   | 217           | 0,5          | 216           | 0,4          | 177           | 0,4          | 164           | 0,4          | 150           | 0,4          |
| Griet .....                    | 157           | 0,3          | 201           | 0,4          | 224           | 0,5          | 213           | 0,5          | 183           | 0,5          |
| Tongschar .....                | 673           | 1,5          | 759           | 1,5          | 707           | 1,5          | 781           | 1,9          | 724           | 1,9          |
| Schartong .....                | 555           | 1,2          | 461           | 0,9          | 392           | 0,8          | 394           | 0,9          | 354           | 0,9          |
| Heilbot .....                  | 58            | 0,1          | 61            | 0,1          | 51            | 0,1          | 59            | 0,1          | 46            | 0,1          |
| Roggen .....                   | 2 386         | 5,1          | 2 023         | 4,0          | 1 593         | 3,4          | 1 739         | 4,1          | 1 467         | 3,8          |
| Rode Poon .....                | 67            | 0,1          | 51            | 0,1          | 68            | 0,1          | 60            | 0,1          | 78            | 0,2          |
| Grauwe Poon .....              | 228           | 0,5          | 217           | 0,4          | 158           | 0,3          | 199           | 0,5          | 147           | 0,4          |
| Engelse soldaat .....          | 414           | 0,9          | 361           | 0,7          | 421           | 0,9          | 313           | 0,7          | 289           | 0,8          |
| Zeewolf .....                  | 127           | 0,3          | 92            | 0,2          | 33            | 0,1          | 51            | 0,1          | 61            | 0,2          |
| Hoze mondhammen .....          | 308           | 0,7          | 261           | 0,5          | 219           | 0,5          | 250           | 0,6          | 268           | 0,7          |
| Noorse schelvis .....          | 2 120         | 4,6          | 2 674         | 5,4          | 2 282         | 4,8          | 1 572         | 3,7          | 1 907         | 5,0          |
| Zeehaai .....                  | 1 058         | 2,3          | 1 197         | 2,4          | 1 138         | 2,4          | 1 793         | 4,3          | 1 087         | 2,8          |
| Hondshaai .....                | 439           | 0,9          | 414           | 0,8          | 382           | 0,8          | 395           | 0,9          | 410           | 1,1          |
| Andere soorten .....           | 387           | 0,8          | 424           | 0,8          | 409           | 0,9          | 223           | 0,5          | 256           | 0,7          |
| Varia .....                    | 416           | 0,9          | 324           | 0,6          | 247           | 0,5          | 319           | 0,8          | 280           | 0,7          |
| <b>Totaal :</b>                | <b>42 529</b> | <b>91,8</b>  | <b>47 322</b> | <b>94,3</b>  | <b>43 568</b> | <b>92,3</b>  | <b>37 030</b> | <b>87,6</b>  | <b>34 487</b> | <b>90,4</b>  |
| <b>Pelagische vis :</b>        |               |              |               |              |               |              |               |              |               |              |
| Horsmakreel .....              | 32            | 0,1          | 39            | 0,1          | 66            | 0,1          | 66            | 0,2          | 35            | 0,1          |
| Haring .....                   | 750           | 1,5          | 654           | 1,3          | 1 265         | 2,8          | 2 025         | 4,8          | 603           | 1,6          |
| Makreel .....                  | 31            | 0,1          | 84            | 0,2          | 94            | 0,2          | 61            | 0,1          | 78            | 0,2          |
| Sprot .....                    | 528           | 1,1          | 125           | 0,2          | 118           | 0,2          | 148           | 0,4          | 35            | 0,1          |
| Andere soorten .....           | 2             | —            | 4             | —            | 6             | —            | 6             | —            | —             | —            |
| Varia .....                    | —             | —            | 1             | —            | 1             | —            | 1             | —            | —             | —            |
| <b>Totaal :</b>                | <b>1 343</b>  | <b>2,8</b>   | <b>907</b>    | <b>1,8</b>   | <b>1 550</b>  | <b>3,3</b>   | <b>2 307</b>  | <b>5,5</b>   | <b>751</b>    | <b>2,0</b>   |
| <b>Schaal- en weekdieren :</b> |               |              |               |              |               |              |               |              |               |              |
| Garnaal .....                  | 1 363         | 2,9          | 904           | 1,9          | 866           | 1,9          | 1 615         | 3,8          | 1 264         | 3,3          |
| Noorse kreeft .....            | 460           | 1,0          | 363           | 0,7          | 287           | 0,6          | 377           | 0,9          | 427           | 1,1          |
| Krab .....                     | 152           | 0,3          | 163           | 0,3          | 195           | 0,4          | 216           | 0,5          | 214           | 0,6          |
| Zeekreeft .....                | —             | —            | —             | —            | 2             | —            | —             | —            | —             | —            |
| Inktvis .....                  | 226           | 0,5          | 96            | 0,2          | 106           | 0,2          | 148           | 0,4          | 83            | 0,2          |
| Wulk .....                     | 302           | 0,7          | 362           | 0,7          | 526           | 1,1          | 445           | 1,1          | 653           | 1,7          |
| Schelp .....                   | —             | —            | —             | —            | 95            | 0,2          | 97            | 0,2          | 262           | 0,7          |
| Andere soorten .....           | 17            | —            | 53            | 0,1          | 5             | —            | 2             | —            | 1             | —            |
| Varia .....                    | —             | —            | —             | —            | 2             | —            | 3             | —            | 5             | —            |
| <b>Totaal :</b>                | <b>2 520</b>  | <b>5,4</b>   | <b>1 941</b>  | <b>3,9</b>   | <b>2 084</b>  | <b>4,4</b>   | <b>2 903</b>  | <b>6,9</b>   | <b>2 909</b>  | <b>7,6</b>   |
| <b>Algemeen totaal :</b>       | <b>46 392</b> | <b>100,0</b> | <b>50 170</b> | <b>100,0</b> | <b>47 202</b> | <b>100,0</b> | <b>42 240</b> | <b>100,0</b> | <b>38 147</b> | <b>100,0</b> |



5. — Gemiddelde maandelijkse prijzen per kg van de voornaamste vissoorten <sup>(1)</sup>

(Bron : Ministerie van Landbouw.)

| MAANDEN         | Kabeljauw    | Pladijs      | Rog          | Schelvis     | Noorse schelvis | Tong          | Garnaal      |
|-----------------|--------------|--------------|--------------|--------------|-----------------|---------------|--------------|
| (Frank)         |              |              |              |              |                 |               |              |
| Jaar 1973.      |              |              |              |              |                 |               |              |
| Januari .....   | 20,35        | 11,95        | 23,41        | 16,29        | 19,87           | 112,42        | 55,64        |
| Februari .....  | 22,06        | 13,12        | 20,77        | 18,92        | 22,81           | 123,30        | 61,61        |
| Maart .....     | 19,27        | 12,33        | 19,57        | 15,28        | 19,16           | 111,01        | 66,38        |
| April .....     | 23,51        | 20,14        | 27,08        | 16,17        | 21,02           | 109,21        | 73,43        |
| Mei .....       | 23,70        | 19,44        | 29,23        | 14,45        | 28,47           | 110,26        | 70,75        |
| Juni .....      | 23,58        | 17,72        | 23,44        | 12,36        | 23,56           | 124,69        | 65,82        |
| Juli .....      | 21,45        | 19,14        | 21,79        | 12,16        | 20,84           | 136,39        | 62,08        |
| Augustus .....  | 22,69        | 21,12        | 25,47        | 12,04        | 22,86           | 134,33        | 51,46        |
| September ..... | 26,73        | 20,20        | 27,05        | 13,45        | 20,09           | 130,06        | 33,06        |
| Oktober .....   | 25,29        | 21,65        | 26,44        | 14,57        | 23,42           | 118,31        | 26,16        |
| November .....  | 33,39        | 24,17        | 26,22        | 19,21        | 24,76           | 129,06        | 35,99        |
| December .....  | 31,58        | 19,81        | 25,24        | 24,63        | 23,05           | 132,15        | 50,10        |
| Jaar 1973 ..... | <b>24,01</b> | <b>17,47</b> | <b>24,23</b> | <b>14,59</b> | <b>21,83</b>    | <b>119,29</b> | <b>48,55</b> |
| Jaar 1974.      |              |              |              |              |                 |               |              |
| Januari .....   | 33,12        | 20,25        | 31,11        | 27,80        | 26,50           | 129,45        | 55,10        |
| Februari .....  | 30,44        | 18,09        | 31,38        | 30,27        | 25,91           | 128,40        | 64,04        |
| Maart .....     | 28,08        | 18,24        | 25,39        | 18,85        | 25,69           | 102,93        | 59,42        |
| April .....     | 27,28        | 19,27        | 29,36        | 18,02        | 28,37           | 104,13        | 70,31        |
| Mei .....       | 29,70        | 20,72        | 26,65        | 21,27        | 31,45           | 105,38        | 62,59        |
| Juni .....      | 27,85        | 21,54        | 29,07        | 21,36        | 29,42           | 127,50        | 66,21        |
| Juli .....      | 21,86        | 24,15        | 29,64        | 15,20        | 18,47           | 142,04        | 78,18        |
| Augustus .....  | 18,96        | 19,43        | 28,68        | 14,76        | 18,55           | 133,40        | 57,91        |
| September ..... | 32,59        | 21,56        | 34,91        | 22,57        | 23 28           | 125 56        | 55,15        |
| Oktober .....   | 29 03        | 20 66        | 21 40        | 18 59        | 24 42           | 103,67        | 50,18        |
| November .....  | 30,87        | 21,64        | 24,16        | 21,20        | 29,17           | 114,44        | 53,22        |
| December .....  | 35,68        | 20,46        | 30,12        | 21,94        | 26,87           | 166,98        | 78,39        |
| Jaar 1974 ..... | <b>27,82</b> | <b>20,20</b> | <b>27,96</b> | <b>19,49</b> | <b>24,74</b>    | <b>117,33</b> | <b>62,33</b> |

(1) Prijzen betaald aan de vissers.

## 6. — Bedrijvigheid der Belgische visserijvloot.

(Bron : Ministerie van Landbouw.)

| JAREN | Totaal   |          | Gemiddelde vangst |          |                |          | Vis gevangen met       |                  |                        |                  |                        |                  |
|-------|----------|----------|-------------------|----------|----------------|----------|------------------------|------------------|------------------------|------------------|------------------------|------------------|
|       | zeedagen | visdagen | per zeedag        |          | per visdag     |          | motorsloepen           |                  | stomers                |                  | Totaal                 |                  |
|       |          |          | Hoeveelheid kg    | Waarde F | Hoeveelheid kg | Waarde F | Hoeveelheid × 1 000 kg | Waarde × 1 000 F | Hoeveelheid × 1 000 kg | Waarde × 1 000 F | Hoeveelheid × 1 000 kg | Waarde × 1 000 F |
| 1960  | 71 212   | 60 714   | 668               | 7 527    | 783            | 8 829    | 43 736                 | 505 229          | 3 833                  | 30 804           | 47 569                 | 536 034          |
| 1961  | 61 525   | 57 483   | 754               | 8 955    | 807            | 9 584    | 42 988                 | 520 844          | 3 384                  | 30 079           | 46 372                 | 550 923          |
| 1962  | 65 843   | 55 863   | 727               | 8 910    | 857            | 10 501   | 43 397                 | 549 524          | 4 488                  | 37 107           | 47 886                 | 586 631          |
| 1963  | 63 488   | 53 038   | 814               | 10 330   | 974            | 12 365   | 47 871                 | 623 569          | 3 783                  | 32 273           | 51 654                 | 655 841          |
| 1964  | 59 615   | 47 427   | 799               | 10 060   | 1 005          | 12 645   | 47 575                 | 598 874          | 91                     | 878              | 47 666                 | 599 752          |
| 1965  | 59 741   | 48 942   | 805               | 11 549   | 982            | 14 097   | 48 078                 | 689 940          | —                      | —                | 48 078                 | 689 940          |
| 1966  | 54 470   | 46 676   | 868               | 12 552   | 1 013          | 14 648   | 47 305                 | 683 723          | —                      | —                | 47 305                 | 683 723          |
| 1967  | 55 809   | 49 009   | 925               | 14 021   | 1 054          | 15 967   | 51 641                 | 782 534          | —                      | —                | 51 641                 | 782 534          |
| 1968  | 61 168   | 53 555   | 914               | 13 055   | 1 044          | 14 910   | 55 917                 | 798 555          | —                      | —                | 55 917                 | 798 555          |
| 1969  | 58 797   | 50 898   | 850               | 13 961   | 982            | 16 128   | 49 958                 | 820 872          | —                      | —                | 49 958                 | 820 872          |
| 1970  | 57 372   | 49 137   | 808               | 16 134   | 944            | 18 838   | 46 392                 | 925 659          | —                      | —                | 46 392                 | 925 659          |
| 1971  | 56 465   | 48 848   | 889               | 17 706   | 1 027          | 20 467   | 50 170                 | 999 749          | —                      | —                | 50 170                 | 999 749          |
| 1972  | 53 458   | 47 532   | 906               | 19 165   | 1 019          | 21 554   | 48 468                 | 1 024 526        | —                      | —                | 48 468                 | 1 024 526        |
| 1973  | 51 394   | 45 812   | 836               | 23 096   | 938            | 25 911   | 42 968                 | 1 187 020        | —                      | —                | 42 968                 | 1 187 020        |
| 1974  | 47 367   | 41 156   | 821               | 25 256   | 946            | 29 511   | 38 928                 | 1 206 338        | —                      | —                | 38 928                 | 1 206 338        |



**Nijverheid**

# 1. — Algemene resultaten van de jaarlijkse produktiestatistieken.

Vestigingen die op 30 september 5 of meer werklieden tewerkstellen.

| OMSCHRIJVING                                                                                 | Jaren   | Aantal<br>werklieden | Bedrag<br>van de<br>lonen | Bedrag<br>van de<br>weden | Andere<br>personeels-<br>uitgaven | Totale<br>waarde<br>van de<br>verbruikte<br>goederen<br>(12) |
|----------------------------------------------------------------------------------------------|---------|----------------------|---------------------------|---------------------------|-----------------------------------|--------------------------------------------------------------|
| (× 1 000 F)                                                                                  |         |                      |                           |                           |                                   |                                                              |
| Graverijen, groeven, aanverwante industrieën en exploitatie van terrils (4) ...              | 1969    | 10 318               | 1 336 576                 | 443 818                   | 745 116                           | 2 140 219                                                    |
|                                                                                              | 1970    | 10 206               | 1 452 698                 | 506 423                   | 845 300                           | 2 624 326                                                    |
|                                                                                              | 1971    | 10 210               | 1 581 525                 | 582 662                   | 934 018                           | 2 857 200                                                    |
|                                                                                              | 1972    | 10 125               | 1 794 296                 | 655 380                   | 1 099 165                         | 2 978 447                                                    |
|                                                                                              | 1973(*) |                      |                           |                           |                                   |                                                              |
| Nijverheid van de bereiding en van de conserveren van vis-, week- en schaaldieren .....      | 1969    | 809                  | 65 706                    | 23 212                    | 34 018                            | 447 688                                                      |
|                                                                                              | 1970    | 923                  | 74 773                    | 23 568                    | 37 739                            | 552 023                                                      |
|                                                                                              | 1971    | 821                  | 84 362                    | 27 213                    | 44 769                            | 595 840                                                      |
|                                                                                              | 1972    | 863                  | 93 649                    | 30 107                    | 51 271                            | 594 967                                                      |
|                                                                                              | 1973(*) | 878                  | 110 436                   | 35 828                    | 62 115                            | 787 165                                                      |
| Fabricage van vleespreparaten en -conserven .....                                            | 1970    | 3 968                | 469 292                   | 151 151                   | 250 077                           | 6 915 498                                                    |
|                                                                                              | 1971    | 4 130                | 542 593                   | 172 535                   | 299 752                           | 7 039 430                                                    |
|                                                                                              | 1972    | 3 949                | 601 600                   | 189 443                   | 339 190                           | 7 735 109                                                    |
|                                                                                              | 1973(*) | 4 085                | 698 740                   | 209 271                   | 399 800                           | 10 067 408                                                   |
| Confituur- en stroopfabrieken, fabrieken van fruitconserven en aanverwante industrieën ..... | 1969    | 1 036                | 81 939                    | 33 328                    | 43 691                            | 598 959                                                      |
|                                                                                              | 1970    | 1 003                | 92 648                    | 34 908                    | 49 166                            | 666 907                                                      |
|                                                                                              | 1971    | 1 099                | 103 338                   | 60 935                    | 63 778                            | 760 769                                                      |
|                                                                                              | 1972    | 1 040                | 111 714                   | 69 717                    | 83 806                            | 869 540                                                      |
|                                                                                              | 1973(*) | 1 321                | 149 977                   | 83 631                    | 97 016                            | 1 270 918                                                    |
| Fabrieken van groenteconserven .....                                                         | 1969    | 3 346                | 249 166                   | 83 369                    | 113 260                           | 1 419 042                                                    |
|                                                                                              | 1970    | 3 710                | 292 628                   | 101 448                   | 139 410                           | 1 721 026                                                    |
|                                                                                              | 1971    | 3 286                | 308 519                   | 167 263                   | 191 641                           | 1 755 626                                                    |
|                                                                                              | 1972    | 3 010                | 316 238                   | 177 099                   | 207 232                           | 1 695 755                                                    |
|                                                                                              | 1973(*) | 3 184                | 388 096                   | 197 266                   | 231 893                           | 2 164 245                                                    |
| Zuivelnijverheid .....                                                                       | 1969    | 7 030                | 858 870                   | 389 278                   | 470 601                           | 17 635 550                                                   |
|                                                                                              | 1970    | 6 841                | 944 136                   | 447 472                   | 541 294                           | 17 755 727                                                   |
|                                                                                              | 1971    | 6 593                | 1 008 484                 | 464 018                   | 592 468                           | 17 300 486                                                   |
|                                                                                              | 1972    | 6 394                | 1 174 616                 | 577 368                   | 689 841                           | 21 038 530                                                   |
|                                                                                              | 1973(*) | 6 664                | 1 345 506                 | 657 868                   | 820 817                           | 23 354 635                                                   |
| Graanbewerkende nijverheid .....                                                             | 1969    | 2 769                | 333 660                   | 236 818                   | 226 519                           | 6 599 817                                                    |
|                                                                                              | 1970    | 2 594                | 341 973                   | 250 256                   | 241 445                           | 6 743 959                                                    |
|                                                                                              | 1971    | 2 480                | 372 029                   | 258 887                   | 266 252                           | 6 633 062                                                    |
|                                                                                              | 1972    | 2 384                | 411 388                   | 288 066                   | 301 800                           | 6 625 263                                                    |
|                                                                                              | 1973(*) | 2 435                | 472 962                   | 325 440                   | 197 342                           | 7 657 688                                                    |
| Bakkerijen, bakkerijen-banketbakkerijen, banketbakkerijen .....                              | 1969    | 5 580                | 659 090                   | 105 319                   | 300 702                           | 1 680 114                                                    |
|                                                                                              | 1970    | 5 533                | 689 571                   | 116 334                   | 335 682                           | 1 691 990                                                    |
|                                                                                              | 1971    | 5 883                | 790 343                   | 130 569                   | 394 343                           | 1 833 619                                                    |
|                                                                                              | 1972    | 5 649                | 862 459                   | 143 232                   | 461 358                           | 1 868 870                                                    |
|                                                                                              | 1973(*) | 5 774                | 950 568                   | 169 547                   | 486 317                           | 1 972 680                                                    |
| Koekjes-, beschuit- en peperkoek-nijverheid .....                                            | 1969    | 4 922                | 401 990                   | 117 964                   | 207 517                           | 1 928 604                                                    |
|                                                                                              | 1970    | 5 011                | 464 024                   | 132 575                   | 252 198                           | 2 174 902                                                    |
|                                                                                              | 1971    | 5 122                | 534 670                   | 204 349                   | 302 669                           | 2 239 960                                                    |
|                                                                                              | 1972    | 4 927                | 634 072                   | 233 540                   | 378 006                           | 2 387 785                                                    |
|                                                                                              | 1973(*) | 5 044                | 734 862                   | 263 625                   | 446 482                           | 2 734 699                                                    |
| Suikerfabrieken en suikerraffinaderijen (5)                                                  | 1969    | 4 174                | 536 425                   | 240 804                   | 410 436                           | 6 128 535                                                    |
|                                                                                              | 1970    | 3 765                | 553 569                   | 267 578                   | 453 660                           | 6 390 867                                                    |
|                                                                                              | 1971    | 4 131                | 612 911                   | 301 334                   | 476 799                           | 6 388 515                                                    |
|                                                                                              | 1972    | 3 907                | 699 608                   | 341 247                   | 545 888                           | 7 191 672                                                    |
|                                                                                              | 1973    | 4 144                | 826 850                   | 406 183                   | 628 296                           | 6 620 556                                                    |

(1) Inbegrepen, gebeurlijk andere waarden welke betrekking hebben op de berekening van de toegevoegde waarde (zie: «Bepalingen en statistische methoden»).

(2) + = vermeerdering; — = vermindering. — (8) Vestigingen die 20 of meer personen tewerkgesteld hebben. — (4) Betreft alle vestigingen

(5) Inbegrepen de cijfers betreffende de invertsuikerfabrieken, (65 werklieden op 30 september 1973).

(6) Inbegrepen de inkoopwaarde van de goederen gekocht om in dezelfde vorm voortverkocht of afgestaan te worden.

(7) Inbegrepen de waarde van de verkoop van goederen die de vestigingen verlaten hebben zonder er een bewerking ondergaan te hebben (handel).

| Waarvan voor het verbruik van brandstoffen en energie | Diverse uitgaven<br>(12) | Waarde van de leveringen<br>(1) (18) | Verskil tussen de waarden van de voorraden<br>(2) | Vermeerdering van het geïnvesteerde kapitaal<br>(8) (12) | Vermindering van het geïnvesteerde kapitaal<br>(8) (18) | Bedrag van de afschrijvingen<br>(8) | Jaren   |
|-------------------------------------------------------|--------------------------|--------------------------------------|---------------------------------------------------|----------------------------------------------------------|---------------------------------------------------------|-------------------------------------|---------|
| (× 1 000 F)                                           |                          |                                      |                                                   |                                                          |                                                         |                                     |         |
| 878 471                                               | 1 224 672                | 8 251 685                            | + 12 627                                          | 1 056 595                                                | 67 395                                                  | 764 676                             | 1969    |
| 1 114 289                                             | 1 608 758                | 9 901 131                            | — 19 581                                          | 1 145 922                                                | 82 638                                                  | 901 568                             | 1970    |
| 1 154 956                                             | 1 700 846                | 10 820 272                           | + 141 056                                         | 1 372 370                                                | 77 865                                                  | 1 049 325                           | 1971    |
| 1 134 458                                             | 1 961 361                | 11 406 962                           | + 145 232                                         | 1 522 915                                                | 99 030                                                  | 1 078 050                           | 1972    |
| 11 756                                                | 49 975                   | 700 751                              | — 13 078                                          | 9 530                                                    | 38                                                      | 17 555                              | 1969    |
| 13 003                                                | 57 241                   | 757 456                              | + 7 799                                           | 11 097                                                   | 91                                                      | 17 299                              | 1970    |
| 13 418                                                | 45 649                   | 804 616                              | + 21 436                                          | 23 184                                                   | 845                                                     | 15 215                              | 1971    |
| 14 342                                                | 48 132                   | 895 422                              | — 18 005                                          | 35 282                                                   | 486                                                     | 16 290                              | 1972    |
| 14 926                                                | 66 941                   | 1 143 462                            | — 1 684                                           | 14 654                                                   | 185                                                     | 18 268                              | 1973(*) |
| 87 987                                                | 419 027                  | 8 784 483                            | + 32 336                                          | 242 236                                                  | 11 225                                                  | 127 853                             | 1970    |
| 96 778                                                | 482 804                  | 9 208 056                            | + 89 886                                          | 282 107                                                  | 121 103                                                 | 129 695                             | 1971    |
| 99 007                                                | 537 311                  | 10 034 108                           | + 7 049                                           | 336 695                                                  | 14 894                                                  | 182 333                             | 1972    |
| 126 414                                               | 681 432                  | 12 411 550                           | + 135 454                                         | 362 834                                                  | 46 665                                                  | 192 732                             | 1973(*) |
| 12 668                                                | 52 751                   | 870 890                              | — 9 351                                           | 60 277                                                   | 204                                                     | 29 122                              | 1969    |
| 14 173                                                | 56 683                   | 980 630                              | + 14 708                                          | 45 786                                                   | 1 229                                                   | 25 907                              | 1970    |
| 16 410                                                | 119 310                  | 1 220 251                            | + 10 118                                          | 24 703                                                   | 1 659                                                   | 22 591                              | 1971    |
| 15 028                                                | 136 166                  | 1 379 368                            | + 67 122                                          | 48 951                                                   | 490                                                     | 28 357                              | 1972    |
| 19 341                                                | 201 113                  | 1 790 127                            | + 184 843                                         | 66 049                                                   | 4 762                                                   | 43 352                              | 1973(*) |
| 35 742                                                | 146 050                  | 2 106 921                            | + 129 509                                         | 288 532                                                  | 8 517                                                   | 98 715                              | 1969    |
| 49 454                                                | 171 800                  | 2 190 637                            | + 476 379                                         | 230 453                                                  | 12 556                                                  | 140 944                             | 1970    |
| 47 539                                                | 278 535                  | 3 113 180                            | + 67 723                                          | 215 605                                                  | 7 221                                                   | 165 924                             | 1971    |
| 46 621                                                | 336 600                  | 3 395 322                            | — 152 097                                         | 108 082                                                  | 16 454                                                  | 154 211                             | 1972    |
| 68 606                                                | 433 437                  | 4 529 886                            | — 34 760                                          | 205 884                                                  | 22 252                                                  | 141 214                             | 1973(*) |
| 328 850                                               | 1 111 058                | 21 400 531                           | — 28 845                                          | 636 601                                                  | 81 808                                                  | 558 530                             | 1969    |
| 386 064                                               | 1 117 277                | 21 818 903                           | — 67 966                                          | 636 645                                                  | 66 771                                                  | 538 239                             | 1970    |
| 365 301                                               | 1 066 158                | 21 725 468                           | + 173 515                                         | 664 233                                                  | 65 343                                                  | 554 433                             | 1971    |
| 345 264                                               | 1 210 544                | 25 611 008                           | + 257 558                                         | 772 562                                                  | 72 159                                                  | 537 288                             | 1972    |
| 390 695                                               | 1 385 504                | 29 139 755                           | — 149 482                                         | 939 117                                                  | 80 041                                                  | 698 930                             | 1973(*) |
| 152 018                                               | 342 498                  | 8 242 533                            | — 2 912                                           | 254 531                                                  | 22 755                                                  | 197 164                             | 1969    |
| 146 856                                               | 334 975                  | 8 313 528                            | + 35 266                                          | 192 453                                                  | 35 184                                                  | 192 240                             | 1970    |
| 181 534                                               | 381 715                  | 8 289 407                            | + 3 599                                           | 208 412                                                  | 51 738                                                  | 206 408                             | 1971    |
| 170 179                                               | 383 075                  | 8 545 322                            | — 27 975                                          | 265 868                                                  | 17 728                                                  | 211 981                             | 1972    |
| 198 393                                               | 500 973                  | 10 005 754                           | — 45 689                                          | 475 680                                                  | 25 060                                                  | 329 333                             | 1973(*) |
| 111 999                                               | 223 347                  | 3 369 577                            | ..                                                | 180 830                                                  | 7 586                                                   | 69 916                              | 1969    |
| 117 526                                               | 271 822                  | 3 505 422                            | ..                                                | 150 458                                                  | 21 190                                                  | 76 582                              | 1970    |
| 132 948                                               | 260 898                  | 3 937 955                            | ..                                                | 124 632                                                  | 13 514                                                  | 72 692                              | 1971    |
| 131 683                                               | 304 313                  | 4 201 490                            | ..                                                | 218 633                                                  | 19 495                                                  | 89 212                              | 1972    |
| 159 361                                               | 310 195                  | 4 457 957                            | ..                                                | 128 332                                                  | 15 576                                                  | 93 639                              | 1973(*) |
| 49 785                                                | ..                       | 3 132 760                            | + 17 280                                          | 168 634                                                  | 5 157                                                   | 152 405                             | 1969    |
| 53 763                                                | ..                       | 3 532 695                            | + 7 942                                           | 230 143                                                  | 6 232                                                   | 178 515                             | 1970    |
| 58 465                                                | ..                       | 4 251 588                            | + 30 064                                          | 139 058                                                  | 15 728                                                  | 168 417                             | 1971    |
| 69 070                                                | ..                       | 4 675 109                            | + 10 463                                          | 154 644                                                  | 5 723                                                   | 79 815                              | 1972    |
| 74 898                                                | ..                       | 5 353 550                            | + 20 620                                          | 187 233                                                  | 7 119                                                   | 91 611                              | 1973(*) |
| 231 913                                               | 527 386                  | 8 577 091                            | + 511 289                                         | 507 341                                                  | 35 618                                                  | 516 933                             | 1969    |
| 264 386                                               | 569 264                  | 9 431 432                            | — 72 579                                          | 493 392                                                  | 51 576                                                  | 557 671                             | 1970    |
| 306 887                                               | 727 076                  | 9 329 540                            | + 425 110                                         | 564 862                                                  | 21 027                                                  | 531 192                             | 1971    |
| 271 792                                               | 910 606                  | 11 294 547                           | + 167 203                                         | 887 806                                                  | 64 276                                                  | 574 226                             | 1972    |
| 311 588                                               | 1 179 505                | 10 949 273                           | — 63 829                                          | 1 071 567                                                | 36 997                                                  | 629 886                             | 1973    |

(12) Van 1971 af, exclusief aftrekbare B.T.W.

(18) Van 1971 af, exclusief B.T.W.

1. — Algemene resultaten van de jaarlijkse produktiestatistieken (vervolg).

Vestigingen die op 30 september 5 of meer werklieden tewerkstellen.

| OMSCHRIJVING                                                     | Jaren   | Aantal<br>werklieden | Bedrag<br>van de<br>lonen | Bedrag<br>van de<br>wedden | Andere<br>personeels-<br>uitgaven | Totale<br>waarde<br>van de<br>verbruikte<br>goederen<br>(12) |
|------------------------------------------------------------------|---------|----------------------|---------------------------|----------------------------|-----------------------------------|--------------------------------------------------------------|
| (× 1 000 F)                                                      |         |                      |                           |                            |                                   |                                                              |
| Chocolade- en suikergoednijverheid ....                          | 1969    | 5 319                | 485 045                   | 227 512                    | 262 024                           | 3 931 035                                                    |
|                                                                  | 1970    | 6 000                | 590 566                   | 289 640                    | 330 759                           | 4 195 376                                                    |
|                                                                  | 1971    | 6 001                | 672 308                   | 330 410                    | 381 225                           | 4 045 021                                                    |
|                                                                  | 1972    | 6 080                | 782 840                   | 446 868                    | 502 940                           | 4 148 591                                                    |
|                                                                  | 1973(*) | 5 885                | 870 790                   | 499 174                    | 589 155                           | 4 484 350                                                    |
| Deegwarennijverheid .....                                        | 1969    | 226                  | 24 291                    | 20 265                     | 16 674                            | 200 019                                                      |
|                                                                  | 1970    | 229                  | 26 892                    | 25 254                     | 19 140                            | (6) 222 588                                                  |
|                                                                  | 1971    | 225                  | 29 369                    | 28 329                     | 21 152                            | 214 742                                                      |
|                                                                  | 1972    | 211                  | 30 326                    | 29 905                     | 20 928                            | (6) 197 490                                                  |
|                                                                  | 1973(*) | 222                  | 36 801                    | 32 286                     | 24 652                            | (6) 217 878                                                  |
| Cichoreifabrieken .....                                          | 1969    | 126                  | 13 775                    | 17 726                     | 10 074                            | 103 739                                                      |
|                                                                  | 1970    | 122                  | 14 314                    | 19 076                     | 10 097                            | (6) 110 213                                                  |
|                                                                  | 1971    | 118                  | 15 387                    | 20 120                     | 12 191                            | (6) 137 516                                                  |
|                                                                  | 1972    | 107                  | 16 454                    | 19 584                     | 12 662                            | (6) 116 689                                                  |
|                                                                  | 1973(*) | 105                  | 18 677                    | 23 219                     | 15 284                            | (6) 125 495                                                  |
| Fabricatie van samengestelde veevoerders                         | 1969    | 4 246                | 578 362                   | 454 320                    | 403 458                           | 19 262 075                                                   |
|                                                                  | 1970    | 4 342                | 612 923                   | 473 634                    | 424 929                           | 21 433 861                                                   |
|                                                                  | 1971    | 4 229                | 685 453                   | 518 783                    | 484 096                           | 21 320 647                                                   |
|                                                                  | 1972    | 4 162                | 749 620                   | 558 645                    | 525 681                           | 22 869 001                                                   |
|                                                                  | 1973    | 4 263                | 854 228                   | 632 497                    | 618 877                           | 30 703 036                                                   |
| IJs-, sorbet- en roomijsnijverheid .....                         | 1969    | 919                  | 134 869                   | 88 907                     | 68 662                            | 468 922                                                      |
|                                                                  | 1970    | 1 095                | 153 980                   | 114 601                    | 93 239                            | 536 821                                                      |
|                                                                  | 1971    | 1 414                | 183 361                   | 123 802                    | 106 602                           | 665 801                                                      |
|                                                                  | 1972    | 1 210                | 196 111                   | 151 595                    | 131 308                           | 708 933                                                      |
|                                                                  | 1973(*) | 1 403                | 258 362                   | 171 785                    | 160 674                           | 793 127                                                      |
| Alcoholstokerijen en gistfabrieken .....                         | 1969    | 381                  | ..                        | ..                         | ..                                | 204 172                                                      |
|                                                                  | 1970    | 397                  | ..                        | ..                         | ..                                | 242 431                                                      |
|                                                                  | 1971    | 413                  | ..                        | ..                         | ..                                | 343 900                                                      |
|                                                                  | 1972    | 391                  | ..                        | ..                         | ..                                | (6) 388 768                                                  |
|                                                                  | 1973(*) | 382                  | ..                        | ..                         | ..                                | (6) 515 100                                                  |
| Brouwerijen, brouwerijen-mouterijen,<br>mouterijen .....         | 1969    | 14 494               | 1 768 557                 | 903 581                    | 1 116 233                         | 6 214 062                                                    |
|                                                                  | 1970    | 13 463               | 1 865 903                 | 959 456                    | 1 205 359                         | 7 034 623                                                    |
|                                                                  | 1971    | 13 482               | 2 087 977                 | 1 055 320                  | 1 353 536                         | 8 009 805                                                    |
|                                                                  | 1972(*) | 13 426               | 2 297 795                 | 1 192 382                  | 1 541 297                         | 8 468 021                                                    |
| Fabricatie van diverse dranken .....                             | 1969    | 3 407                | 355 662                   | 368 484                    | 275 712                           | 1 895 114                                                    |
|                                                                  | 1970    | 3 362                | 394 522                   | 380 647                    | 298 739                           | 2 094 401                                                    |
|                                                                  | 1971    | 3 533                | 464 207                   | 397 092                    | 352 220                           | 2 218 694                                                    |
|                                                                  | 1972    | 3 431                | 506 945                   | 441 980                    | 381 757                           | 2 274 904                                                    |
|                                                                  | 1973(*) | 3 530                | 575 214                   | 459 343                    | 427 524                           | 2 537 242                                                    |
| Tabaksnijverheid .....                                           | 1969    | 6 996                | 662 546                   | 301 568                    | 434 040                           | 2 996 736                                                    |
|                                                                  | 1970    | 6 769                | 700 796                   | 319 366                    | 475 368                           | 3 185 482                                                    |
|                                                                  | 1971    | 7 032                | 838 958                   | 372 745                    | 541 627                           | 3 186 389                                                    |
|                                                                  | 1972    | 7 056                | 999 777                   | 426 254                    | 626 560                           | 3 447 211                                                    |
|                                                                  | 1973(*) | 7 278                | 1 167 249                 | 512 470                    | 712 798                           | 3 897 165                                                    |
| Nijverheid van de plantaardige en dier-<br>lijke oliën (8) ..... | 1969    | 1 265                | 181 653                   | 116 135                    | 113 081                           | 4 750 291                                                    |
|                                                                  | 1970    | 1 086                | 182 721                   | 117 900                    | 122 319                           | (6) 6 025 503                                                |
|                                                                  | 1971    | 1 012                | 201 409                   | 110 418                    | 126 099                           | (6) 7 045 799                                                |
|                                                                  | 1972    | 878                  | 200 651                   | 116 780                    | 129 983                           | (6) 6 557 527                                                |
|                                                                  | 1973(*) | 973                  | 214 810                   | 113 630                    | 142 042                           | (6) 9 761 498                                                |
| Margarinenijverheid (10) .....                                   | 1969    | 899                  | 117 296                   | 300 111                    | 149 220                           | 1 993 832                                                    |
|                                                                  | 1970    | 958                  | 143 399                   | 347 963                    | 166 371                           | 2 394 117                                                    |
|                                                                  | 1971    | 921                  | 139 916                   | 287 026                    | 177 353                           | 2 605 867                                                    |
|                                                                  | 1972    | 799                  | 171 026                   | 313 881                    | 203 020                           | 2 427 067                                                    |
|                                                                  | 1973(*) | 801                  | 181 832                   | 345 026                    | 251 203                           | 2 625 987                                                    |

(1) (2) (8) (6) (7) : zie noten bladzijde 244. — (8) Vestigingen die 10 of meer werklieden tewerkstellen.

(9) De cijfers betreffende de vermeerdering en de vermindering van het geïnvesteerde kapitaal en de waarde van de afschrijvingen hebben betrekking op het geheel van de sector plantaardige en dierlijke oliën en margarine.

(10) Vestigingen die 20 of meer werklieden tewerkstellen. — (12) (13) : zie noten bladzijde 245.

| Waarvan voor het verbruik van brandstoffen en energie | Diverse uitgaven (12) | Waarde van de leveringen (1) | Vershil tussen de waarden van de voorraden (2) | Vermeerdering van het geïnvesteerde kapitaal (8) (12) | Vermindering van het geïnvesteerde kapitaal (8) (18) | Bedrag van de afschrijvingen (8) | Jaren   |
|-------------------------------------------------------|-----------------------|------------------------------|------------------------------------------------|-------------------------------------------------------|------------------------------------------------------|----------------------------------|---------|
| (× 1 000 F)                                           |                       |                              |                                                |                                                       |                                                      |                                  |         |
| 75 631                                                | ..                    | 5 935 576                    | + 91 366                                       | 189 791                                               | 48 390                                               | 194 765                          | 1969    |
| 90 135                                                | ..                    | 6 358 452                    | + 56 580                                       | 265 965                                               | 33 593                                               | 411 671                          | 1970    |
| 97 262                                                | ..                    | 6 954 049                    | + 38 276                                       | 335 768                                               | 21 179                                               | 219 951                          | 1971    |
| 96 452                                                | ..                    | 7 350 537                    | — 14 650                                       | 250 780                                               | 35 485                                               | 200 605                          | 1972    |
| 113 592                                               | ..                    | 7 691 485                    | — 1 496                                        | 359 866                                               | 31 249                                               | 242 980                          | 1973(*) |
| 5 257                                                 | ..                    | 324 299                      | + 819                                          | ..                                                    | ..                                                   | ..                               | 1969    |
| 7 246                                                 | ..                    | (7) 338 692                  | + 5 876                                        | ..                                                    | ..                                                   | ..                               | 1970    |
| 7 114                                                 | ..                    | 328 119                      | ..                                             | ..                                                    | ..                                                   | ..                               | 1971    |
| 6 444                                                 | ..                    | (7) 317 977                  | ..                                             | ..                                                    | ..                                                   | ..                               | 1972    |
| 4 807                                                 | ..                    | (7) 362 162                  | ..                                             | ..                                                    | ..                                                   | ..                               | 1973(*) |
| 2 888                                                 | 27 653                | 185 620                      | — 1 671                                        | ..                                                    | ..                                                   | ..                               | 1969    |
| 2 969                                                 | 27 015                | (7) 186 229                  | + 1 535                                        | ..                                                    | ..                                                   | ..                               | 1970    |
| 3 204                                                 | 34 301                | (7) 225 443                  | + 7 199                                        | ..                                                    | ..                                                   | ..                               | 1971    |
| 2 915                                                 | 37 184                | (7) 223 282                  | — 1 443                                        | ..                                                    | ..                                                   | ..                               | 1972    |
| 3 320                                                 | 40 397                | (7) 247 662                  | — 5 434                                        | ..                                                    | ..                                                   | ..                               | 1973(*) |
| 189 085                                               | 725 666               | 22 639 991                   | — 10 250                                       | 440 964                                               | 51 960                                               | 299 957                          | 1969    |
| 210 974                                               | 1 006 740             | 25 181 929                   | + 62 444                                       | 468 912                                               | 26 197                                               | 292 082                          | 1970    |
| 229 423                                               | 978 888               | 25 442 722                   | + 22 373                                       | 408 263                                               | 29 438                                               | 359 421                          | 1971    |
| 224 086                                               | 1 024 945             | 27 670 455                   | — 4 895                                        | 412 644                                               | 50 382                                               | 368 543                          | 1972    |
| 295 937                                               | 1 214 723             | 35 729 752                   | + 68 187                                       | 543 808                                               | 54 030                                               | 420 475                          | 1973    |
| 30 781                                                | 161 923               | 1 113 022                    | + 123                                          | 173 076                                               | 6 408                                                | 94 814                           | 1969    |
| 36 494                                                | 179 013               | 1 270 243                    | + 18 072                                       | 201 302                                               | 8 364                                                | 127 365                          | 1970    |
| 44 483                                                | 175 771               | 1 484 344                    | + 585                                          | 109 141                                               | 4 795                                                | 95 717                           | 1971    |
| 46 654                                                | 194 122               | 1 543 016                    | + 38 247                                       | 249 918                                               | 14 182                                               | 116 898                          | 1972    |
| 61 587                                                | 220 554               | 1 897 996                    | — 1 692                                        | 171 253                                               | ..                                                   | 134 640                          | 1973(*) |
| 24 594                                                | 39 272                | 436 006                      | + 1 830                                        | 22 558                                                | ..                                                   | 40 591                           | 1969    |
| 38 224                                                | 49 233                | 446 981                      | + 5 273                                        | 20 416                                                | ..                                                   | 39 693                           | 1970    |
| 47 110                                                | 75 743                | 638 634                      | + 30 412                                       | 27 164                                                | ..                                                   | 37 607                           | 1971    |
| 36 353                                                | 70 903                | (7) 804 799                  | — 1 596                                        | 23 670                                                | ..                                                   | 21 101                           | 1972    |
| 43 670                                                | 99 273                | (7) 993 342                  | + 952                                          | 25 128                                                | ..                                                   | 24 685                           | 1973(*) |
| 375 764                                               | 1 938 099             | 18 141 423                   | — 63 865                                       | 1 632 772                                             | 257 457                                              | 1 343 843                        | 1969    |
| 414 557                                               | 2 123 713             | 19 116 020                   | + 100 656                                      | 1 907 601                                             | 460 539                                              | 1 476 428                        | 1970    |
| 450 395                                               | 2 136 247             | 20 996 814                   | + 343 968                                      | 1 908 166                                             | 322 465                                              | 1 451 933                        | 1971    |
| 412 762                                               | 2 154 445             | 22 307 562                   | + 147 436                                      | 2 151 398                                             | 224 224                                              | 1 502 769                        | 1972(*) |
| 72 418                                                | 864 000               | 5 524 632                    | — 45 672                                       | 376 496                                               | 19 794                                               | 296 808                          | 1969    |
| 77 227                                                | 889 600               | 5 851 458                    | — 7 297                                        | 406 073                                               | 40 964                                               | 361 846                          | 1970    |
| 81 956                                                | 880 048               | 6 249 057                    | + 72 255                                       | 472 967                                               | 30 956                                               | 341 770                          | 1971    |
| 80 110                                                | 838 540               | 6 939 546                    | + 31 577                                       | 434 678                                               | 69 549                                               | 312 044                          | 1972    |
| 97 631                                                | 977 015               | 7 871 148                    | + 8 106                                        | 406 905                                               | 93 972                                               | 359 339                          | 1973(*) |
| 48 425                                                | 618 670               | 5 574 155                    | + 3 945                                        | 209 544                                               | 35 705                                               | 191 045                          | 1969    |
| 52 260                                                | 607 688               | 5 958 973                    | — 36 861                                       | 132 487                                               | 31 539                                               | 184 862                          | 1970    |
| 54 023                                                | 625 633               | 6 104 721                    | + 45 370                                       | 239 720                                               | 38 013                                               | 186 380                          | 1971    |
| 56 044                                                | 819 088               | 6 915 643                    | + 93 379                                       | 376 818                                               | 24 320                                               | 191 636                          | 1972    |
| 68 306                                                | 990 496               | 7 871 413                    | + 66 298                                       | 648 254                                               | 27 907                                               | 252 269                          | 1973(*) |
| 78 854                                                | 190 418               | 5 786 281                    | — 89 705                                       | (9) 177 282                                           | (9) 13 087                                           | (9) 162 832                      | 1969    |
| 88 920                                                | 203 678               | (7) 6 935 120                | + 18 017                                       | (9) 207 090                                           | (9) 19 116                                           | (9) 174 895                      | 1970    |
| 83 535                                                | 216 232               | (7) 8 156 612                | + 17 377                                       | (9) 243 947                                           | (9) 72 929                                           | (9) 187 373                      | 1971    |
| 66 539                                                | 214 158               | (7) 7 680 873                | + 41 282                                       | (9) 377 317                                           | (9) 57 348                                           | (9) 246 586                      | 1972    |
| 85 603                                                | 242 934               | (7) 10 987 201               | — 19 343                                       | (9) 403 843                                           | (9) 49 227                                           | (9) 253 602                      | 1973(*) |
| 11 142                                                | 433 845               | 3 211 550                    | + 1 851                                        | ..                                                    | ..                                                   | ..                               | 1969    |
| 13 006                                                | 458 776               | 3 753 346                    | + 12 628                                       | ..                                                    | ..                                                   | ..                               | 1970    |
| 13 467                                                | 458 534               | 4 078 456                    | + 14 070                                       | ..                                                    | ..                                                   | ..                               | 1971    |
| 12 841                                                | 471 741               | 4 141 014                    | — 6 879                                        | ..                                                    | ..                                                   | ..                               | 1972    |
| 15 721                                                | 572 874               | 4 210 981                    | — 6 354                                        | ..                                                    | ..                                                   | ..                               | 1973(*) |

1. — Algemene resultaten van de jaarlijkse produktiestatistieken (vervolg).

Vestigingen die op 30 september 5 of meer werklieden tewerkstellen.

| OMSCHRIJVING                                                  | Jaren   | Aantal<br>werklieden | Bedrag<br>van de<br>lonen | Bedrag<br>van de<br>wedden | Andere<br>personeels-<br>uitgaven | Totale<br>waarde<br>van de<br>verbruikte<br>goederen<br>(12) |
|---------------------------------------------------------------|---------|----------------------|---------------------------|----------------------------|-----------------------------------|--------------------------------------------------------------|
| (× 1 000 F)                                                   |         |                      |                           |                            |                                   |                                                              |
| Nijverheid van het wassen en de carbonisatie van wol .....    | 1969    | 945                  | 92 986                    | 21 666                     | 42 497                            | (6) 105 319                                                  |
|                                                               | 1970    | 852                  | 88 763                    | 24 277                     | 40 553                            | (6) 109 909                                                  |
|                                                               | 1971    | 685                  | 76 634                    | 19 662                     | 43 322                            | (6) 107 289                                                  |
|                                                               | 1972    | 695                  | 81 697                    | 21 401                     | 47 244                            | (6) 125 702                                                  |
|                                                               | 1973    | 636                  | 78 073                    | 21 184                     | 52 287                            | (6) 110 888                                                  |
| Nijverheid van het kammen van wol ...                         | 1969    | 2 582                | 244 254                   | 61 329                     | 120 789                           | (6) 2 158 776                                                |
|                                                               | 1970    | 2 048                | 221 862                   | 58 781                     | 116 534                           | (6) 1 661 928                                                |
|                                                               | 1971    | 1 711                | 191 862                   | 52 490                     | 101 808                           | (6) 1 102 168                                                |
|                                                               | 1972    | 1 554                | 210 237                   | 52 166                     | 113 053                           | (6) 956 218                                                  |
|                                                               | 1973(*) | 1 515                | 220 873                   | 59 754                     | 122 139                           | 1 752 800                                                    |
| Klassifikatie en uitrafeling van lompen en textielafval ..... | 1969    | 966                  | 87 623                    | 19 096                     | 42 603                            | 679 575                                                      |
|                                                               | 1970    | 1 012                | 94 854                    | 20 815                     | 47 986                            | (6) 650 849                                                  |
|                                                               | 1971    | 857                  | 95 522                    | 20 723                     | 49 931                            | 618 578                                                      |
|                                                               | 1972    | 1 006                | 123 419                   | 31 617                     | 67 787                            | 721 093                                                      |
|                                                               | 1973(*) | 1 066                | 142 960                   | 36 414                     | 82 230                            | 886 926                                                      |
| Jutespinnerijen .....                                         | 1969    | 3 558                | 361 700                   | 37 742                     | 161 346                           | 1 165 513                                                    |
|                                                               | 1970    | 3 213                | 373 765                   | 41 806                     | 172 638                           | 1 087 337                                                    |
|                                                               | 1971    | 2 911                | 368 869                   | 45 345                     | 180 118                           | 1 036 957                                                    |
|                                                               | 1972    | 2 747                | 377 414                   | 46 016                     | 187 184                           | 1 010 712                                                    |
|                                                               | 1973    | 2 547                | 391 374                   | 52 424                     | 196 844                           | 880 942                                                      |
| Katoenspinnerijen .....                                       | 1969    | 10 416               | 1 041 360                 | 208 544                    | 455 067                           | 3 708 949                                                    |
|                                                               | 1970    | 10 051               | 1 082 792                 | 208 302                    | 510 064                           | 3 494 534                                                    |
|                                                               | 1971    | 9 521                | 1 139 633                 | 190 587                    | 600 104                           | 3 645 442                                                    |
|                                                               | 1972    | 9 017                | 1 233 310                 | 206 245                    | 675 690                           | 3 845 293                                                    |
|                                                               | 1973(*) | 8 912                | 1 425 136                 | 231 845                    | 749 003                           | 4 022 450                                                    |
| Kaardwolspinnerijen en spinnerijen van wol voor dekens .....  | 1969    | 2 812                | 283 906                   | 75 628                     | 129 358                           | 1 442 914                                                    |
|                                                               | 1970    | 2 541                | 292 616                   | 83 281                     | 152 625                           | 1 530 860                                                    |
|                                                               | 1971    | 2 596                | 317 413                   | 86 626                     | 163 110                           | 1 590 350                                                    |
|                                                               | 1972    | 2 671                | 372 914                   | 88 692                     | 196 419                           | 1 823 755                                                    |
|                                                               | 1973(*) | 2 637                | 426 827                   | 104 117                    | 230 666                           | 2 280 395                                                    |
| Kamwolspinnerijen .....                                       | 1969    | 9 851                | 906 116                   | 296 614                    | 470 182                           | 5 686 798                                                    |
|                                                               | 1970    | 9 895                | 974 931                   | 318 620                    | 544 580                           | 5 752 046                                                    |
|                                                               | 1971    | 9 930                | 1 097 477                 | 336 583                    | 627 702                           | 5 549 520                                                    |
|                                                               | 1972    | 9 402                | 1 178 218                 | 364 653                    | 685 119                           | 5 292 321                                                    |
|                                                               | 1973(*) | 8 877                | 1 243 906                 | 393 582                    | 742 277                           | 6 288 533                                                    |
| Spinnerijen van harde vezels .....                            | 1969    | 859                  | 91 080                    | 16 562                     | 43 127                            | (6) 514 327                                                  |
|                                                               | 1970    | 934                  | 104 969                   | 17 337                     | 52 508                            | (6) 527 971                                                  |
|                                                               | 1971    | 952                  | 121 368                   | 18 941                     | 68 030                            | (6) 534 386                                                  |
|                                                               | 1972    | 943                  | 137 548                   | 18 986                     | 80 622                            | (6) 584 628                                                  |
|                                                               | 1973    | 955                  | 147 196                   | 21 363                     | 86 345                            | (6) 828 266                                                  |
| Weefnijverheid (8) .....                                      | 1969    | 33 230               | 3 486 255                 | 985 482                    | 1 672 526                         | 16 045 923                                                   |
|                                                               | 1970    | 31 831               | 3 726 915                 | 1 075 150                  | 1 872 861                         | 16 944 006                                                   |
|                                                               | 1971    | 31 755               | 4 132 664                 | 1 235 495                  | 2 170 482                         | 18 141 802                                                   |
|                                                               | 1972    | 32 270               | 4 677 829                 | 1 382 833                  | 2 533 663                         | 20 488 688                                                   |
| Textielveredelingsindustrie (9) .....                         | 1969    | 7 795                | 805 476                   | 269 836                    | 399 247                           | (6) 2 283 416                                                |
|                                                               | 1970    | 7 846                | 878 188                   | 316 379                    | 456 303                           | (6) 2 248 700                                                |
|                                                               | 1971    | 7 730                | 991 120                   | 335 359                    | 535 379                           | (6) 2 493 364                                                |
|                                                               | 1972    | 8 165                | 1 150 890                 | 395 004                    | 660 891                           | (6) 2 646 521                                                |
| Weverij van kokosvezels en andere harde vezels .....          | 1969    | 353                  | 37 250                    | 5 288                      | 17 785                            | 121 750                                                      |
|                                                               | 1970    | 294                  | 36 456                    | 5 378                      | 18 860                            | 128 034                                                      |
|                                                               | 1971    | 286                  | 38 730                    | 6 206                      | 22 156                            | 161 076                                                      |
|                                                               | 1972    | 294                  | 39 975                    | 7 364                      | 23 628                            | 143 694                                                      |
|                                                               | 1973    | 285                  | 45 245                    | 9 094                      | 26 390                            | 153 390                                                      |

(1) (2) (8) (6) (7) : zie voetnoten bladzijde 244. — (8) Vestigingen die 10 of meer werklieden tewerkstellen.

(9) Omvat niet de veredeling die als nevenactiviteit uitgeoefend wordt (veredeling voor eigen rekening in geïntegreerde ondernemingen).

(12) (18) : zie voetnoten bladzijde 245.



| Waarvan voor het verbruik van brandstoffen en energie | Diverse uitgaven (12) | Waarde van de leveringen (1) (13) | Verskil tussen de waarden van de voorraden (2) | Vermeerdering van het geïnvesteerde kapitaal (3) (12) | Vermindering van het geïnvesteerde kapitaal (5) (18) | Bedrag van de afschrijvingen (8) | Jaren   |
|-------------------------------------------------------|-----------------------|-----------------------------------|------------------------------------------------|-------------------------------------------------------|------------------------------------------------------|----------------------------------|---------|
| (× 1 000 F)                                           |                       |                                   |                                                |                                                       |                                                      |                                  |         |
| 27 861                                                | 57 869                | (7) 349 489                       | + 401                                          | 7 198                                                 | ..                                                   | 10 565                           | 1969    |
| 29 823                                                | 55 665                | (7) 311 767                       | — 421                                          | 14 807                                                | 721                                                  | 11 909                           | 1970    |
| 26 187                                                | 46 994                | (7) 305 579                       | — 690                                          | 4 555                                                 | ..                                                   | 8 685                            | 1971    |
| 21 887                                                | 47 313                | (7) 343 119                       | + 8 007                                        | 4 250                                                 | ..                                                   | 7 931                            | 1972    |
| 21 208                                                | 51 618                | (7) 360 204                       | + 8 267                                        | 3 816                                                 | ..                                                   | 5 866                            | 1973    |
| 44 275                                                | 107 333               | (7) 2 795 674                     | + 15 207                                       | 41 466                                                | 3 738                                                | 74 757                           | 1969    |
| 45 170                                                | 108 656               | (7) 2 250 297                     | — 3 584                                        | 83 528                                                | 16 865                                               | 55 487                           | 1970    |
| 42 494                                                | 97 588                | (7) 1 723 344                     | — 63 362                                       | 54 714                                                | ..                                                   | 60 177                           | 1971    |
| 34 695                                                | 85 898                | (7) 1 566 270                     | + 61 934                                       | 122 783                                               | ..                                                   | 74 964                           | 1972    |
| 33 913                                                | 153 403               | 2 455 296                         | + 95 677                                       | 179 643                                               | 14 581                                               | 87 725                           | 1973(*) |
| 16 756                                                | 116 478               | 1 074 237                         | + 2 254                                        | 18 363                                                | 2 435                                                | 19 021                           | 1969    |
| 18 092                                                | 132 510               | (7) 1 030 853                     | + 6 525                                        | 37 260                                                | 20 114                                               | 25 182                           | 1970    |
| 21 384                                                | 125 865               | 1 002 771                         | — 10 373                                       | 22 417                                                | 2 119                                                | 26 660                           | 1971    |
| 20 128                                                | 157 428               | 1 184 595                         | — 6 456                                        | 37 556                                                | 3 582                                                | 27 051                           | 1972    |
| 23 428                                                | 195 562               | 1 493 627                         | + 8 457                                        | 27 820                                                | 6 113                                                | 29 937                           | 1973(*) |
| 52 563                                                | 102 953               | 2 082 702                         | — 13 079                                       | 115 523                                               | 16 661                                               | 128 030                          | 1969    |
| 50 041                                                | 111 312               | 1 916 600                         | + 59 215                                       | 111 537                                               | 17 633                                               | 123 525                          | 1970    |
| 52 804                                                | 90 128                | 1 841 963                         | — 11 142                                       | 86 257                                                | 13 184                                               | 118 962                          | 1971    |
| 43 452                                                | 96 833                | 1 873 668                         | — 18 714                                       | 140 372                                               | 33 481                                               | 102 560                          | 1972    |
| 43 211                                                | 111 756               | 1 752 601                         | + 4 345                                        | 51 357                                                | 13 590                                               | 91 645                           | 1973    |
| 212 497                                               | 272 395               | 6 338 129                         | — 54 130                                       | 256 356                                               | 60 855                                               | 294 058                          | 1969    |
| 209 009                                               | 309 695               | 6 274 476                         | + 62 054                                       | 302 020                                               | 17 421                                               | 291 934                          | 1970    |
| 219 551                                               | 346 400               | 6 507 829                         | + 47 245                                       | 373 773                                               | 100 222                                              | 327 676                          | 1971    |
| 208 467                                               | 315 197               | 6 875 468                         | — 54 513                                       | 454 104                                               | 97 615                                               | 326 566                          | 1972    |
| 225 443                                               | 462 560               | 7 557 472                         | — 85 496                                       | 293 797                                               | 70 245                                               | 321 316                          | 1973(*) |
| 49 648                                                | 203 100               | 2 310 509                         | + 68 445                                       | 198 598                                               | 10 539                                               | 117 205                          | 1969    |
| 56 281                                                | 224 991               | 2 543 877                         | + 14 448                                       | 139 045                                               | 7 097                                                | 107 780                          | 1970    |
| 59 577                                                | 208 158               | 2 647 874                         | + 89 382                                       | 102 850                                               | 13 689                                               | 109 528                          | 1971    |
| 57 147                                                | 218 468               | 2 989 836                         | + 27 957                                       | 153 371                                               | 21 894                                               | 127 483                          | 1972    |
| 63 763                                                | 307 819               | 3 550 376                         | + 25 466                                       | 229 856                                               | 41 738                                               | 152 577                          | 1973(*) |
| 154 363                                               | 671 452               | 8 809 798                         | — 14 332                                       | 436 493                                               | 104 062                                              | 343 162                          | 1969    |
| 167 651                                               | 744 798               | 9 038 700                         | — 75 827                                       | 418 340                                               | 57 657                                               | 317 531                          | 1970    |
| 190 885                                               | 744 264               | 9 212 781                         | + 14 050                                       | 326 402                                               | 83 807                                               | 337 648                          | 1971    |
| 174 245                                               | 740 486               | 8 952 319                         | + 122 324                                      | 423 439                                               | 77 951                                               | 412 285                          | 1972    |
| 177 912                                               | 914 350               | 10 039 609                        | + 93 340                                       | 393 433                                               | 150 677                                              | 375 646                          | 1973(*) |
| 17 333                                                | 51 046                | (7) 739 729                       | + 8 433                                        | 17 981                                                | 3 940                                                | 19 798                           | 1969    |
| 18 150                                                | 50 463                | (7) 747 147                       | + 40 434                                       | 38 838                                                | 2 001                                                | 23 358                           | 1970    |
| 20 207                                                | 59 111                | (7) 872 233                       | + 7 654                                        | 24 565                                                | ..                                                   | 23 223                           | 1971    |
| 18 441                                                | 67 516                | (7) 957 744                       | — 20 141                                       | 20 861                                                | ..                                                   | 24 235                           | 1972    |
| 19 567                                                | 90 711                | (7) 1 324 856                     | + 46 156                                       | 31 041                                                | ..                                                   | 27 596                           | 1973    |
| 393 263                                               | 4 752 140             | 29 675 754                        | + 243 909                                      | 1 482 280                                             | 279 209                                              | 1 034 154                        | 1969    |
| 448 249                                               | 4 985 508             | 31 332 908                        | + 320 530                                      | 1 453 429                                             | 104 748                                              | 1 115 736                        | 1970    |
| 508 847                                               | 5 400 321             | 34 033 486                        | + 724 057                                      | 1 442 654                                             | 166 474                                              | 1 237 671                        | 1971    |
| 476 519                                               | 6 459 273             | 38 523 387                        | + 360 383                                      | 1 751 925                                             | 159 039                                              | 1 331 213                        | 1972    |
| ..                                                    | 358 711               | (7) 4 743 265                     | + 6 957                                        | 448 878                                               | 18 692                                               | 289 256                          | 1969    |
| ..                                                    | 500 161               | (7) 5 026 707                     | — 30 547                                       | 449 228                                               | 23 703                                               | 330 550                          | 1970    |
| ..                                                    | 532 880               | (7) 5 711 709                     | + 500                                          | 369 518                                               | 23 411                                               | 336 712                          | 1971    |
| ..                                                    | 414 500               | (7) 6 428 847                     | + 18 680                                       | 462 020                                               | 28 582                                               | 355 961                          | 1972    |
| 3 873                                                 | 15 402                | 230 977                           | — 8 309                                        | 11 396                                                | ..                                                   | 11 422                           | 1969    |
| 5 049                                                 | 19 723                | 239 915                           | — 2 566                                        | ..                                                    | ..                                                   | ..                               | 1970    |
| 5 016                                                 | 21 369                | 278 411                           | + 6 834                                        | ..                                                    | ..                                                   | ..                               | 1971    |
| 4 600                                                 | 20 891                | 266 437                           | + 5 064                                        | ..                                                    | ..                                                   | ..                               | 1972    |
| 5 536                                                 | 23 660                | 298 362                           | + 6 434                                        | ..                                                    | ..                                                   | ..                               | 1973    |

1. — Algemene resultaten van de jaarlijkse produktiestatistieken (vervolg).

Vestigingen die op 30 september 5 of meer werklieden tewerkstellen.

| OMSCHRIJVING                                                                                                                                                                  | Jaren   | Aantal<br>werklieden | Bedrag<br>van de<br>lonen | Bedrag<br>van de<br>weden | Andere<br>personeels-<br>uitgaven | Totale<br>waarde<br>van de<br>verbruikte<br>goederen<br>(12) |
|-------------------------------------------------------------------------------------------------------------------------------------------------------------------------------|---------|----------------------|---------------------------|---------------------------|-----------------------------------|--------------------------------------------------------------|
| (× 1 000 F)                                                                                                                                                                   |         |                      |                           |                           |                                   |                                                              |
| Fabrikage van band, vlechten, passe-<br>mentwerk, bastband en soortgelijke<br>artikelen .....                                                                                 | 1969    | 2 203                | 205 472                   | 54 149                    | 97 381                            | 486 217                                                      |
|                                                                                                                                                                               | 1970    | 2 005                | 204 063                   | 57 325                    | 106 621                           | 434 860                                                      |
|                                                                                                                                                                               | 1971    | 1 959                | 217 294                   | 61 125                    | 121 109                           | 499 394                                                      |
|                                                                                                                                                                               | 1972    | 1 703                | 220 196                   | 60 504                    | 124 007                           | 517 333                                                      |
| Fabrikage van vilt .....                                                                                                                                                      | 1969    | 818                  | 85 912                    | 34 348                    | 43 352                            | (6) 248 088                                                  |
|                                                                                                                                                                               | 1970    | 804                  | 91 313                    | 36 475                    | 48 338                            | 209 058                                                      |
|                                                                                                                                                                               | 1971    | 751                  | 94 838                    | 35 516                    | 51 937                            | 179 989                                                      |
|                                                                                                                                                                               | 1972    | 725                  | 98 815                    | 37 725                    | 58 913                            | 184 085                                                      |
|                                                                                                                                                                               | 1973    | 672                  | 105 376                   | 40 076                    | 60 410                            | 193 897                                                      |
| Wattenfabrikage .....                                                                                                                                                         | 1969    | 423                  | 43 231                    | 18 624                    | 24 032                            | (6) 241 269                                                  |
|                                                                                                                                                                               | 1970    | 434                  | 49 458                    | 20 467                    | 29 815                            | (6) 245 076                                                  |
|                                                                                                                                                                               | 1971    | 490                  | 61 802                    | 26 686                    | 36 088                            | (6) 279 002                                                  |
|                                                                                                                                                                               | 1972    | 599                  | 84 541                    | 30 343                    | 49 346                            | (6) 375 042                                                  |
|                                                                                                                                                                               | 1973(*) | 602                  | 101 563                   | 37 372                    | 61 062                            | (6) 428 582                                                  |
| Breigoednijverheid .....                                                                                                                                                      | 1969    | 18 939               | 1 540 891                 | 369 288                   | 713 838                           | 3 981 601                                                    |
|                                                                                                                                                                               | 1970    | 18 152               | 1 628 617                 | 420 844                   | 803 590                           | 4 040 229                                                    |
|                                                                                                                                                                               | 1971    | 17 600               | 1 738 929                 | 448 734                   | 907 921                           | 4 112 321                                                    |
|                                                                                                                                                                               | 1972    | 16 415               | 1 798 145                 | 464 191                   | 979 810                           | 3 693 322                                                    |
|                                                                                                                                                                               | 1973(*) | 15 409               | 1 868 424                 | 489 652                   | 1 056 785                         | 3 656 175                                                    |
| Kleding- en confectienijverheid .....                                                                                                                                         | 1969    | 54 746               | 4 025 060                 | 1 157 343                 | 1 898 805                         | (6) 11 683 343                                               |
|                                                                                                                                                                               | 1970    | 55 102               | 4 508 524                 | 1 244 572                 | 2 498 241                         | (6) 12 362 968                                               |
|                                                                                                                                                                               | 1971    | 58 239               | 5 234 597                 | 1 462 429                 | 2 929 639                         | (6) 13 735 999                                               |
|                                                                                                                                                                               | 1972    | 60 018               | 5 979 178                 | 1 704 642                 | 3 411 275                         | (6) 17 648 159                                               |
| Schoen- (8), handschoen-, marokijn- en<br>andere lederen artikelen nijverheid ...                                                                                             | 1969    | 10 765               | 1 054 088                 | 232 090                   | 539 998                           | 2 146 961                                                    |
|                                                                                                                                                                               | 1970    | 9 587                | 966 309                   | 221 038                   | 538 933                           | 1 947 264                                                    |
|                                                                                                                                                                               | 1971    | 9 232                | 1 018 467                 | 237 579                   | 594 069                           | 1 934 893                                                    |
|                                                                                                                                                                               | 1972    | 8 272                | 985 399                   | 234 596                   | 581 771                           | 1 961 714                                                    |
| Nijverheid van de houtzagerij .....                                                                                                                                           | 1969    | 3 787                | 367 114                   | 88 220                    | 185 677                           | (6) 2 865 559                                                |
|                                                                                                                                                                               | 1970    | 3 809                | 405 335                   | 94 434                    | 214 567                           | (6) 2 888 057                                                |
|                                                                                                                                                                               | 1971    | 3 722                | 446 735                   | 103 282                   | 251 857                           | (6) 2 870 341                                                |
|                                                                                                                                                                               | 1972    | 3 840                | 503 817                   | 112 431                   | 300 798                           | (6) 3 180 612                                                |
|                                                                                                                                                                               | 1973(*) | 3 965                | 575 543                   | 136 962                   | 354 121                           | (6) 4 430 294                                                |
| Houtverwerkende nijverheid :                                                                                                                                                  |         |                      |                           |                           |                                   |                                                              |
| Secties : meubelen, zetels, schrijnwerke-<br>rij, vaat- en draaiwerk, kaders en<br>lijsten, kisten- en tonnennijverheid,<br>parket, geplakt hout en geperste<br>panelen ..... | 1969    | 34 301               | 3 901 786                 | 758 663                   | 1 884 615                         | 10 388 708                                                   |
|                                                                                                                                                                               | 1970    | 33 197               | 4 129 234                 | 858 862                   | 2 187 647                         | 11 050 923                                                   |
|                                                                                                                                                                               | 1971    | 33 943               | 4 561 231                 | 960 457                   | 2 501 650                         | 11 789 126                                                   |
|                                                                                                                                                                               | 1972    | 34 212               | 5 021 560                 | 1 096 162                 | 2 927 225                         | 13 635 436                                                   |
|                                                                                                                                                                               | 1973    | 37 282               | 6 097 793                 | 1 291 047                 | 3 686 998                         | 17 866 975                                                   |
| Secties : borstel- en klompennijver-<br>heid, mandenmakerij, kurk .....                                                                                                       | 1969    | 715                  | 79 442                    | 13 071                    | 38 480                            | 213 100                                                      |
|                                                                                                                                                                               | 1970    | 663                  | 77 676                    | 11 288                    | 38 517                            | 209 466                                                      |
|                                                                                                                                                                               | 1971    | 620                  | 80 710                    | 12 606                    | 41 011                            | 200 486                                                      |
|                                                                                                                                                                               | 1972    | 566                  | 79 621                    | 14 093                    | 44 895                            | 193 255                                                      |
|                                                                                                                                                                               | 1973    | 560                  | 88 665                    | 17 869                    | 51 945                            | 239 273                                                      |

(1) (2) (3) (6) (7) : zie voetnoten bladzijde 244.

(8) Vestigingen die 10 of meer werklieden tewerkstellen.

(12) (18) : zie voetnoten bladzijde 245.

| Waarvan voor het gebruik van brandstoffen en energie | Diverse uitgaven<br>(12) | Waarde van de leveringen<br>(1) (18) | Vershil tussen de waarden van de voorraden<br>(2) | Vermeerdering van het geïnvesteerde kapitaal<br>(8) (12) | Vermindering van het geïnvesteerde kapitaal<br>(3) (18) | Bedrag van de afschrijvingen<br>(8) | Jaren   |
|------------------------------------------------------|--------------------------|--------------------------------------|---------------------------------------------------|----------------------------------------------------------|---------------------------------------------------------|-------------------------------------|---------|
| (× 1 000 F)                                          |                          |                                      |                                                   |                                                          |                                                         |                                     |         |
| 19 143                                               | 107 011                  | 1 100 907                            | + 19 163                                          | 80 174                                                   | 5 339                                                   | 61 567                              | 1969    |
| 20 709                                               | 116 762                  | 1 069 399                            | + 17 570                                          | 87 797                                                   | 11 145                                                  | 62 263                              | 1970    |
| 21 039                                               | 128 354                  | 1 150 368                            | — 3 264                                           | 89 773                                                   | 8 339                                                   | 62 644                              | 1971    |
| 18 916                                               | 139 962                  | 1 207 258                            | + 25 665                                          | 50 730                                                   | ..                                                      | 55 409                              | 1972    |
| 11 498                                               | 50 949                   | (7) 505 628                          | + 3 316                                           | 21 623                                                   | 1 291                                                   | 21 942                              | 1969    |
| 12 787                                               | 59 106                   | 501 340                              | — 4 889                                           | 16 455                                                   | 1 322                                                   | 20 754                              | 1970    |
| 12 471                                               | 54 514                   | 474 516                              | + 2 775                                           | 21 588                                                   | 672                                                     | 20 651                              | 1971    |
| 10 910                                               | 58 143                   | 500 807                              | + 2 415                                           | 21 484                                                   | ..                                                      | 23 129                              | 1972    |
| 11 817                                               | 64 229                   | 506 295                              | + 11 186                                          | 25 858                                                   | 1 077                                                   | 20 117                              | 1973    |
| 10 497                                               | 34 332                   | (7) 386 402                          | — 303                                             | 35 645                                                   | 2 336                                                   | 17 031                              | 1969    |
| 9 916                                                | 31 057                   | (7) 415 293                          | + 10 822                                          | 33 925                                                   | 3 992                                                   | 21 967                              | 1970    |
| 11 785                                               | 52 237                   | (7) 516 999                          | + 3 947                                           | 35 794                                                   | ..                                                      | 30 634                              | 1971    |
| 13 396                                               | 70 609                   | (7) 665 902                          | + 5 612                                           | 70 323                                                   | 3 093                                                   | 40 549                              | 1972    |
| 14 995                                               | 96 118                   | (7) 779 580                          | + 4 182                                           | 62 261                                                   | 3 555                                                   | 48 384                              | 1973(*) |
| 106 368                                              | 994 505                  | 8 638 600                            | + 48 664                                          | 488 129                                                  | 98 571                                                  | 305 889                             | 1969    |
| 122 354                                              | 1 163 872                | 9 136 117                            | + 35 715                                          | 641 754                                                  | 46 428                                                  | 383 383                             | 1970    |
| 121 878                                              | 1 594 114                | 9 390 906                            | + 63 574                                          | 490 875                                                  | 64 779                                                  | 335 511                             | 1971    |
| 112 470                                              | 1 053 798                | 8 936 831                            | + 23 147                                          | 332 404                                                  | 92 342                                                  | 338 390                             | 1972    |
| 130 007                                              | 1 161 580                | 8 827 297                            | + 82 095                                          | 359 624                                                  | 40 948                                                  | 305 265                             | 1973(*) |
| 186 442                                              | 2 209 842                | (7)22 822 112                        | + 215 646                                         | 757 297                                                  | 46 410                                                  | 397 154                             | 1969    |
| 223 892                                              | 2 416 048                | (7)24 890 201                        | + 145 597                                         | 845 940                                                  | 25 680                                                  | 413 534                             | 1970    |
| 222 940                                              | 2 953 989                | (7)28 766 147                        | + 186 748                                         | 781 131                                                  | 70 555                                                  | 495 499                             | 1971    |
| 230 759                                              | 3 681 604                | (7)35 208 412                        | + 517 678                                         | 948 831                                                  | 67 721                                                  | 620 141                             | 1972    |
| 40 213                                               | 309 928                  | 4 615 965                            | — 144                                             | 88 991                                                   | 3 274                                                   | 82 540                              | 1969    |
| 38 490                                               | 304 367                  | 4 348 675                            | — 37 353                                          | 156 924                                                  | 62 229                                                  | 84 087                              | 1970    |
| 37 251                                               | 329 206                  | 4 408 010                            | + 48 553                                          | 81 397                                                   | 2 380                                                   | 91 738                              | 1971    |
| 36 505                                               | 324 255                  | 4 359 849                            | + 20 879                                          | 87 258                                                   | 3 157                                                   | 82 595                              | 1972    |
| 71 403                                               | 312 650                  | (7) 5 230 894                        | + 151 783                                         | 111 411                                                  | 9 473                                                   | 73 825                              | 1969    |
| 81 203                                               | 344 455                  | (7) 5 395 672                        | + 15 473                                          | 156 140                                                  | 5 623                                                   | 115 562                             | 1970    |
| 84 150                                               | 319 844                  | (7) 5 277 758                        | + 76 998                                          | 202 418                                                  | 17 829                                                  | 123 290                             | 1971    |
| 85 222                                               | 384 066                  | (7) 6 074 854                        | + 103 948                                         | 260 680                                                  | 14 723                                                  | 124 448                             | 1972    |
| 108 270                                              | 521 552                  | (7) 8 359 442                        | + 473 902                                         | 220 788                                                  | 21 189                                                  | 155 435                             | 1973(*) |
| 410 160                                              | 2 340 178                | 21 991 480                           | + 393 469                                         | 1 396 303                                                | 50 740                                                  | 782 493                             | 1969    |
| 496 965                                              | 2 708 790                | 23 767 863                           | + 20 614                                          | 1 343 521                                                | 124 250                                                 | 824 299                             | 1970    |
| 552 645                                              | 2 880 219                | 25 731 455                           | + 346 123                                         | 1 147 463                                                | 73 415                                                  | 856 884                             | 1971    |
| 552 404                                              | 3 471 773                | 30 251 004                           | + 230 403                                         | 1 571 478                                                | 111 669                                                 | 1 121 159                           | 1972    |
| 697 776                                              | 4 490 564                | 37 640 546                           | + 434 333                                         | 2 353 629                                                | 96 295                                                  | 1 207 645                           | 1973    |
| 6 727                                                | 40 668                   | 450 880                              | + 1 398                                           | 7 952                                                    | ..                                                      | 8 547                               | 1969    |
| 6 995                                                | 36 509                   | 429 015                              | — 261                                             | 18 140                                                   | 289                                                     | 9 147                               | 1970    |
| 7 530                                                | 38 373                   | 433 714                              | + 2 212                                           | 9 170                                                    | ..                                                      | 13 126                              | 1971    |
| 6 562                                                | 37 361                   | 442 994                              | — 918                                             | 12 075                                                   | ..                                                      | 8 850                               | 1972    |
| 7 944                                                | 50 079                   | 558 118                              | + 6 948                                           | 8 423                                                    | ..                                                      | 8 082                               | 1973    |

1. — Algemene resultaten van de jaarlijkse produktiestatistieken (vervolg).

Vestigingen die op 30 september 5 of meer werklieden tewerkstellen.

| OMSCHRIJVING                                                                                           | Jaren   | Aantal<br>werklieden | Bedrag<br>van de<br>lonen | Bedrag<br>van de<br>weden | Andere<br>personeels-<br>uitgaven | Totale<br>waarde<br>van de<br>verbruikte<br>goederen<br>(12) |
|--------------------------------------------------------------------------------------------------------|---------|----------------------|---------------------------|---------------------------|-----------------------------------|--------------------------------------------------------------|
| (× 1 000 F)                                                                                            |         |                      |                           |                           |                                   |                                                              |
| Scheikundige nijverheid (9) .....                                                                      | 1969    | 29 947               | 4 862 442                 | 3 866 015                 | 3 440 407                         | 27 173 456                                                   |
|                                                                                                        | 1970    | 30 425               | 5 138 648                 | 4 293 334                 | 3 748 385                         | 30 187 349                                                   |
|                                                                                                        | 1971    | 30 497               | 5 792 791                 | 4 852 604                 | 4 266 857                         | 33 459 337                                                   |
|                                                                                                        | 1972    | 31 027               | 6 639 095                 | 5 674 050                 | 5 040 034                         | 38 391 619                                                   |
|                                                                                                        | 1973    | 31 613               | 7 722 565                 | 6 457 113                 | 5 577 830                         | 48 573 934                                                   |
| Nijverheid van de zeep, synthetische was-<br>middelen, parfumerieën en schoon-<br>heidsprodukten ..... | 1969    | 2 691                | 281 536                   | 526 275                   | 295 237                           | 3 213 328                                                    |
|                                                                                                        | 1970    | 3 232                | 360 957                   | 642 002                   | 373 656                           | 3 635 076                                                    |
|                                                                                                        | 1971    | 3 212                | 396 659                   | 829 466                   | 449 916                           | 3 748 074                                                    |
|                                                                                                        | 1972    | 3 153                | 446 243                   | 931 745                   | 518 089                           | 3 924 318                                                    |
|                                                                                                        | 1973    | 3 153                | 446 243                   | 931 745                   | 518 089                           | 3 924 318                                                    |
| Nijverheid der farmaceutische produkten                                                                | 1969    | 3 946                | 368 842                   | 880 765                   | 451 073                           | 2 845 195                                                    |
|                                                                                                        | 1970    | 4 182                | 427 377                   | 1 022 881                 | 514 514                           | 3 806 077                                                    |
|                                                                                                        | 1971    | 4 170                | 512 480                   | 1 230 236                 | 601 073                           | 4 224 937                                                    |
|                                                                                                        | 1972    | 4 345                | 584 465                   | 1 391 811                 | 713 632                           | 4 500 740                                                    |
|                                                                                                        | 1973(*) | 4 738                | 734 598                   | 1 770 454                 | 911 006                           | 4 631 750                                                    |
| Rubbernijverheid .....                                                                                 | 1969    | 5 822                | 723 167                   | 383 903                   | 440 083                           | 1 897 677                                                    |
|                                                                                                        | 1970    | 5 885                | 842 414                   | 437 157                   | 511 135                           | 2 060 488                                                    |
|                                                                                                        | 1971    | 6 570                | 1 026 135                 | 494 571                   | 617 649                           | 2 184 195                                                    |
|                                                                                                        | 1972    | 6 317                | 1 185 242                 | 569 606                   | 733 488                           | 2 381 472                                                    |
|                                                                                                        | 1973(*) | 6 476                | 1 344 851                 | 644 766                   | 839 715                           | 2 730 975                                                    |
| Papiernijverheid :<br>Productie van papier en karton .....                                             | 1969    | 8 049                | 1 159 988                 | 526 859                   | 750 364                           | 6 323 090                                                    |
|                                                                                                        | 1970    | 7 824                | 1 269 082                 | 605 186                   | 868 460                           | 7 463 094                                                    |
|                                                                                                        | 1971    | 7 290                | 1 325 048                 | 642 605                   | 915 501                           | 7 328 297                                                    |
|                                                                                                        | 1972    | 7 284                | 1 455 320                 | 680 276                   | 1 005 661                         | 7 346 906                                                    |
|                                                                                                        | 1973    | 7 157                | 1 660 001                 | 791 303                   | 1 160 723                         | 8 205 988                                                    |
| Verwerking van papier en karton .....                                                                  | 1969    | 14 234               | 1 459 071                 | 821 923                   | 882 696                           | 6 957 097                                                    |
|                                                                                                        | 1970    | 13 971               | 1 603 923                 | 925 325                   | 1 036 826                         | 7 710 801                                                    |
|                                                                                                        | 1971    | 13 954               | 1 764 739                 | 1 029 934                 | 1 177 512                         | 8 109 534                                                    |
|                                                                                                        | 1972    | 13 237               | 1 906 649                 | 1 205 739                 | 1 252 596                         | 8 627 064                                                    |
|                                                                                                        | 1973    | 13 222               | 2 161 603                 | 1 383 596                 | 1 427 237                         | 10 167 723                                                   |
| Drukkers-, brocheeders- en inbinders-<br>bedrijf (8) .....                                             | 1969    | 13 054               | 1 540 339                 | 885 575                   | 844 478                           | 2 282 812                                                    |
|                                                                                                        | 1970    | 13 260               | 1 765 748                 | 1 000 074                 | 1 026 024                         | 2 865 827                                                    |
|                                                                                                        | 1971    | 13 571               | 2 018 161                 | 1 141 206                 | 1 156 216                         | 3 002 649                                                    |
|                                                                                                        | 1972    | 13 362               | 2 228 381                 | 1 290 808                 | 1 336 779                         | 3 127 941                                                    |
|                                                                                                        | 1973    | 13 362               | 2 228 381                 | 1 290 808                 | 1 336 779                         | 3 127 941                                                    |
| Drukkerijen van dag- en weekbladen (8) .                                                               | 1969    | 8 298                | 1 198 104                 | 626 889                   | 736 954                           | 2 375 989                                                    |
|                                                                                                        | 1970    | 8 376                | 1 367 472                 | 715 992                   | 840 088                           | 2 561 159                                                    |
|                                                                                                        | 1971    | 8 303                | 1 585 661                 | 853 090                   | 1 013 369                         | 2 603 353                                                    |
|                                                                                                        | 1972    | 8 190                | 1 747 076                 | 991 491                   | 1 082 479                         | 2 592 278                                                    |
|                                                                                                        | 1973    | 8 190                | 1 747 076                 | 991 491                   | 1 082 479                         | 2 592 278                                                    |
| Leerlooierijen (8) .....                                                                               | 1969    | 2 163                | 273 845                   | 92 691                    | 149 334                           | 1 477 291                                                    |
|                                                                                                        | 1970    | 2 119                | 279 013                   | 96 948                    | 150 321                           | 1 265 662                                                    |
|                                                                                                        | 1971    | 2 006                | 304 135                   | 97 288                    | 158 662                           | 1 221 514                                                    |
|                                                                                                        | 1972    | 1 987                | 328 950                   | 111 450                   | 172 538                           | 1 533 077                                                    |
|                                                                                                        | 1973(*) | 1 883                | 343 946                   | 117 937                   | 185 848                           | 1 765 484                                                    |
| Bontnijverheid en nijverheid van de be-<br>haarde huiden (sectie : scheerderijen) .                    | 1969    | 612                  | 60 160                    | 7 064                     | 27 053                            | (6) 212 399                                                  |
|                                                                                                        | 1970    | 496                  | 48 919                    | 6 682                     | 24 128                            | (6) 153 204                                                  |
|                                                                                                        | 1971    | 462                  | 49 704                    | 6 378                     | 24 238                            | (6) 114 202                                                  |
|                                                                                                        | 1972    | 391                  | 46 898                    | 5 547                     | 23 302                            | (6) 89 460                                                   |
|                                                                                                        | 1973    | 394                  | 53 694                    | 5 250                     | 26 229                            | (6) 139 662                                                  |

(1) (2) (8) (6) (7) : zie voetnoten bladzijde 244. — (8) Vestigingen die 10 of meer werklieden tewerkstellen.

(9) De resultaten hebben betrekking op de volgende sectoren : minerale chemische produkten (minerale zuren en hun zouten, kunstmeststoffen, andere minerale chemische produkten) ; organische chemische produkten (oplosmiddelen, produkten van de steenkooldestillatie, kleurstoffen, plastische stoffen — de plasticverwerkende nijverheid niet inbegrepen — andere organische chemische produkten) ; diverse chemische produkten (lijm en gelatine, nijverheidsvetstoffen, pigmenten in poedervorm, verven, lakken, vernissen, email, stopverf, drukinkt, kruit en springstoffen, onderhoudsprodukten, fotoprodukten, andere chemische produkten van diverse aard). Ze hebben dus geen betrekking op rubber- en petroleumprodukten, farmaceutische produkten, zeep, synthetische wasmiddelen, parfumerieën en schoonheidsprodukten, plantaardige en dierlijke oliën, alsmede coeksfabrieken.

(12) (18) : zie voetnoten bladzijde 245.

| Waarvan voor het verbruik van brandstoffen en energie | Diverse uitgaven<br>(12) | Waarde van de leveringen<br>(1) (13) | Vershil tussen de waarden van de voorraden<br>(2) | Vermeerdering van het geïnvesteerde kapitaal<br>(3) (12) | Vermindering van het geïnvesteerde kapitaal<br>(3) (13) | Bedrag van de afschrijvingen<br>(3) | Jaren   |
|-------------------------------------------------------|--------------------------|--------------------------------------|---------------------------------------------------|----------------------------------------------------------|---------------------------------------------------------|-------------------------------------|---------|
| (× 1 000 F)                                           |                          |                                      |                                                   |                                                          |                                                         |                                     |         |
| 3 100 642                                             | 4 887 033                | 53 025 121                           | + 668 696                                         | 8 168 544                                                | 477 248                                                 | 4 697 034                           | 1969    |
| 3 788 677                                             | 6 125 722                | 61 051 724                           | + 927 337                                         | 10 093 223                                               | 879 800                                                 | 5 544 871                           | 1970    |
| 4 306 339                                             | 6 669 405                | 70 191 547                           | + 369 604                                         | 12 407 840                                               | 592 666                                                 | 7 489 273                           | 1971    |
| 4 746 229                                             | 7 969 292                | 81 786 935                           | + 611 395                                         | 9 651 224                                                | 791 644                                                 | 8 527 381                           | 1972    |
| 5 286 561                                             | 10 267 597               | 101 862 403                          | + 506 520                                         | 8 951 170                                                | 794 115                                                 | 9 827 500                           | 1973    |
| 49 997                                                | 1 059 147                | 5 896 004                            | + 3 276                                           | 194 820                                                  | 69 858                                                  | 127 799                             | 1969    |
| 66 423                                                | 1 238 798                | 6 889 737                            | + 17 172                                          | 238 732                                                  | 34 289                                                  | 176 109                             | 1970    |
| 65 293                                                | 1 444 053                | 7 537 284                            | + 49 733                                          | 265 591                                                  | 29 235                                                  | 168 918                             | 1971    |
| 69 082                                                | 1 705 802                | 8 405 612                            | + 40 415                                          | 406 224                                                  | 24 019                                                  | 198 071                             | 1972    |
| 55 816                                                | 1 176 392                | 7 359 385                            | ..                                                | 568 486                                                  | 24 540                                                  | 297 910                             | 1969    |
| 69 930                                                | 1 414 707                | 8 988 597                            | + 262 492                                         | 715 352                                                  | 32 108                                                  | 356 509                             | 1970    |
| 83 248                                                | 1 709 495                | 10 259 941                           | + 118 356                                         | 660 417                                                  | 26 259                                                  | 360 191                             | 1971    |
| 80 256                                                | 1 713 240                | 10 864 520                           | + 434 639                                         | 546 466                                                  | 21 383                                                  | 428 773                             | 1972    |
| 101 119                                               | 2 417 873                | 12 776 013                           | + 384 744                                         | 876 915                                                  | 101 273                                                 | 461 533                             | 1973(*) |
| 117 104                                               | 363 282                  | 4 994 561                            | - 114 096                                         | 276 505                                                  | 14 053                                                  | 248 091                             | 1969    |
| 136 720                                               | 379 958                  | 5 249 304                            | + 37 181                                          | 470 119                                                  | 34 231                                                  | 250 592                             | 1970    |
| 147 194                                               | 518 723                  | 6 246 555                            | + 197 603                                         | 391 426                                                  | 30 530                                                  | 315 936                             | 1971    |
| 138 724                                               | 667 098                  | 7 943 135                            | + 10 697                                          | 289 319                                                  | 28 534                                                  | 332 490                             | 1972    |
| 156 077                                               | 743 688                  | 8 668 305                            | + 17 164                                          | 376 114                                                  | 36 759                                                  | 395 012                             | 1973(*) |
| 701 428                                               | 787 544                  | 10 900 367                           | + 64 841                                          | 956 126                                                  | 144 172                                                 | 711 923                             | 1969    |
| 883 050                                               | 890 174                  | 12 097 937                           | + 202 491                                         | 1 330 628                                                | 147 923                                                 | 713 184                             | 1970    |
| 888 573                                               | 844 069                  | 11 855 560                           | + 262 803                                         | 1 506 215                                                | 150 571                                                 | 732 668                             | 1971    |
| 774 072                                               | 974 746                  | 12 199 841                           | + 8 742                                           | 1 677 442                                                | 112 416                                                 | 864 950                             | 1972    |
| 902 345                                               | 1 269 549                | 14 558 838                           | - 183 275                                         | 1 004 786                                                | 143 034                                                 | 933 704                             | 1973    |
| 156 498                                               | 1 159 086                | 12 372 902                           | + 45 753                                          | 527 297                                                  | 39 133                                                  | 439 756                             | 1969    |
| 173 228                                               | 1 383 851                | 14 424 810                           | + 81 316                                          | 967 474                                                  | 300 921                                                 | 416 015                             | 1970    |
| 190 931                                               | 1 374 515                | 15 067 744                           | + 189 737                                         | 957 280                                                  | 88 279                                                  | 456 106                             | 1971    |
| 181 579                                               | 1 541 993                | 15 675 415                           | + 161 129                                         | 775 181                                                  | 107 079                                                 | 544 319                             | 1972    |
| 218 599                                               | 1 911 214                | 18 409 127                           | + 155 217                                         | 810 267                                                  | 147 648                                                 | 551 784                             | 1973    |
| 102 859                                               | 3 265 620                | 10 428 129                           | + 82 671                                          | 570 550                                                  | 19 983                                                  | 388 570                             | 1969    |
| 115 813                                               | 3 668 425                | 11 926 027                           | + 55 681                                          | 674 957                                                  | 69 833                                                  | 471 779                             | 1970    |
| 119 782                                               | 3 685 257                | 12 592 587                           | + 145 730                                         | 648 894                                                  | 121 821                                                 | 521 340                             | 1971    |
| 124 061                                               | 3 793 396                | 13 496 215                           | + 32 412                                          | 855 155                                                  | 81 063                                                  | 556 390                             | 1972    |
| 81 540                                                | 916 499                  | 7 039 473                            | - 6 394                                           | 681 072                                                  | 70 882                                                  | 456 954                             | 1969    |
| 94 172                                                | 974 360                  | 7 499 986                            | + 25 781                                          | 433 851                                                  | 50 258                                                  | 373 465                             | 1970    |
| 95 720                                                | 1 087 115                | 8 026 742                            | + 18 363                                          | 463 057                                                  | 33 195                                                  | 386 673                             | 1971    |
| 96 547                                                | 1 251 332                | 8 711 007                            | + 20 444                                          | 533 388                                                  | 53 738                                                  | 390 355                             | 1972    |
| 42 049                                                | 170 628                  | 2 332 321                            | + 42 984                                          | 56 265                                                   | 10 630                                                  | 47 602                              | 1969    |
| 44 508                                                | 193 058                  | 2 177 907                            | - 21 664                                          | 52 676                                                   | 8 036                                                   | 51 965                              | 1970    |
| 44 026                                                | 150 904                  | 2 135 272                            | + 31 879                                          | 70 268                                                   | 2 458                                                   | 53 870                              | 1971    |
| 42 361                                                | 175 279                  | 2 415 535                            | + 45 410                                          | 64 446                                                   | 9 323                                                   | 56 333                              | 1972    |
| 43 548                                                | 130 617                  | 2 499 651                            | + 75 768                                          | 52 716                                                   | 5 892                                                   | 43 329                              | 1973(*) |
| 4 892                                                 | 31 986                   | (7) 335 828                          | + 18 551                                          | 3 020                                                    | ..                                                      | 3 301                               | 1969    |
| 4 239                                                 | 24 888                   | (7) 270 069                          | - 2 826                                           | 2 184                                                    | 209                                                     | 3 109                               | 1970    |
| 4 308                                                 | 20 704                   | (7) 213 911                          | - 6 941                                           | 868                                                      | 536                                                     | 2 758                               | 1971    |
| 3 669                                                 | 22 783                   | (7) 188 696                          | - 9 309                                           | ..                                                       | 276                                                     | 2 003                               | 1972    |
| 3 969                                                 | 31 179                   | (7) 262 891                          | + 11 585                                          | 2 405                                                    | 2 901                                                   | 2 574                               | 1973    |

# 1. — Algemene resultaten van de jaarlijkse produktiestatistieken (vervolg).

Vestigingen die op 30 september 5 of meer werklieden tewerkstellen.

| OMSCHRIJVING                                                                  | Jaren   | Aantal<br>werklieden | Bedrag<br>van de<br>lonen | Bedrag<br>van de<br>wedden | Andere<br>personeels-<br>uitgaven | Totale<br>waarde<br>van de<br>verbruikte<br>goederen<br>(12) |
|-------------------------------------------------------------------------------|---------|----------------------|---------------------------|----------------------------|-----------------------------------|--------------------------------------------------------------|
| (× 1 000 F)                                                                   |         |                      |                           |                            |                                   |                                                              |
| Fabrieken van steenkoolagglomeraten ..                                        | 1969    | 290                  | 38 502                    | 10 514                     | 28 534                            | 746 771                                                      |
|                                                                               | 1970    | 244                  | 40 586                    | 8 557                      | 28 815                            | 804 316                                                      |
|                                                                               | 1971    | 198                  | 36 086                    | 8 875                      | 26 640                            | 705 968                                                      |
|                                                                               | 1972    | 162                  | 30 756                    | 9 427                      | 23 889                            | 618 385                                                      |
|                                                                               | 1973    | 128                  | 29 076                    | 6 932                      | 22 313                            | 595 008                                                      |
| Cokesfabrieken .....                                                          | 1969    | 3 294                | 528 871                   | 139 745                    | 349 530                           | (6) 7 754 954                                                |
|                                                                               | 1970    | 3 413                | 613 592                   | 158 884                    | 380 878                           | (6) 9 768 289                                                |
|                                                                               | 1971    | 3 372                | 677 545                   | 175 738                    | 409 953                           | (6) 10 933 949                                               |
|                                                                               | 1972    | 3 203                | 720 662                   | 185 405                    | 453 452                           | (6) 11 525 632                                               |
|                                                                               | 1973    | 3 960                | 980 925                   | 288 249                    | 600 556                           | (6) 12 197 402                                               |
| Petroleumraffinaderijen (8) .....                                             | 1969    | 1 635                | 360 308                   | 419 430                    | 260 852                           | 17 259 743                                                   |
|                                                                               | 1970    | 1 660                | 397 281                   | 436 546                    | 324 624                           | 18 998 072                                                   |
|                                                                               | 1971    | 1 776                | 450 984                   | 571 907                    | 348 314                           | 26 485 453                                                   |
|                                                                               | 1972    | 1 794                | 548 587                   | 654 284                    | 434 897                           | 27 329 231                                                   |
| Kleinijverheid .....                                                          | 1969    | 7 087                | 878 196                   | 119 363                    | 415 446                           | 624 713                                                      |
|                                                                               | 1970    | 6 980                | 934 894                   | 125 887                    | 469 262                           | 787 609                                                      |
|                                                                               | 1971    | 6 244                | 944 243                   | 139 574                    | 496 257                           | 724 353                                                      |
| Keramische nijverheid .....                                                   | 1969    | 6 489                | 690 007                   | 214 359                    | 376 893                           | 903 284                                                      |
|                                                                               | 1970    | 6 412                | 728 316                   | 222 874                    | 428 947                           | 1 003 728                                                    |
|                                                                               | 1971    | 5 884                | 775 008                   | 239 565                    | 471 424                           | 995 253                                                      |
|                                                                               | 1972    | 5 622                | 833 680                   | 265 033                    | 515 762                           | 1 039 795                                                    |
|                                                                               | 1973    | 5 668                | 926 263                   | 292 963                    | 574 223                           | 1 073 683                                                    |
| Glasnijverheid (produktie, be- en ver-<br>werking) .....                      | 1969    | 22 390               | 3 766 245                 |                            | 1 662 959                         | (6) 5 413 927                                                |
|                                                                               | 1970    | 22 571               | 4 329 797                 |                            | 1 796 615                         | (6) 6 439 042                                                |
|                                                                               | 1971    | 21 319               | 4 578 033                 |                            | 1 965 167                         | (6) 6 416 505                                                |
|                                                                               | 1972    | 20 115               | 4 951 514                 |                            | 2 208 853                         | (6) 6 407 511                                                |
| Cementnijverheid .....                                                        | 1969    | 2 202                | 372 276                   | 245 273                    | 294 140                           | ..                                                           |
|                                                                               | 1970    | 2 416                | 434 511                   | 256 391                    | 330 470                           | ..                                                           |
|                                                                               | 1971    | 2 328                | 477 136                   | 283 573                    | 380 395                           | ..                                                           |
|                                                                               | 1972    | 2 518                | 548 246                   | 340 486                    | 419 807                           | ..                                                           |
|                                                                               | 1973    | 2 512                | 606 402                   | 372 256                    | 473 746                           | ..                                                           |
| Nijverheid van de cementagglomeraten<br>en van de produkten in asbestcement . | 1969    | 14 373               | 1 674 009                 | 463 882                    | 879 462                           | 3 515 385                                                    |
|                                                                               | 1970    | 14 099               | 1 812 285                 | 505 734                    | 1 002 755                         | 3 969 165                                                    |
|                                                                               | 1971    | 13 675               | 1 975 258                 | 566 708                    | 1 146 061                         | 3 795 492                                                    |
|                                                                               | 1972    | 13 322               | 2 122 116                 | 631 882                    | 1 291 846                         | 4 316 163                                                    |
|                                                                               | 1973    | 13 581               | 2 535 186                 | 733 489                    | 1 524 325                         | 4 720 544                                                    |
| Betoncentrales .....                                                          | 1969    | 1 513                | 220 655                   | 75 770                     | 123 083                           | 1 856 323                                                    |
|                                                                               | 1970    | 1 611                | 263 284                   | 81 781                     | 150 904                           | 2 243 572                                                    |
|                                                                               | 1971    | 1 619                | 301 781                   | 106 714                    | 180 041                           | 2 211 951                                                    |
|                                                                               | 1972    | 1 563                | 321 251                   | 119 257                    | 199 464                           | 2 311 764                                                    |
|                                                                               | 1973    | 1 629                | 375 686                   | 136 580                    | 241 402                           | 2 382 503                                                    |
| IJzernijverheid (9) .....                                                     | 1969    | 49 191               | 8 132 241                 | 2 460 700                  | 5 511 019                         | (6) 49 776 804                                               |
|                                                                               | 1970    | 50 476               | 9 036 426                 | 2 760 130                  | 6 025 465                         | (6) 49 100 357                                               |
|                                                                               | 1971    | 49 968               | 9 794 956                 | 2 945 447                  | 6 591 377                         | (6) 51 290 606                                               |
|                                                                               | 1972    | 50 911               | 11 287 928                | 3 370 271                  | 7 760 258                         | (6) 59 966 780                                               |
|                                                                               | 1973(*) | 51 971               | 12 896 654                | 3 689 334                  | 8 572 288                         | 63 734 528                                                   |

(1) (2) (8) (7) : zie voetnoten bladzijde 244.

(8) Deze statistiek heeft enkel betrekking op de eigenlijke petroleumraffinage met uitzondering van de andere activiteiten (distributie, transport, enz.) van de ondernemingen waarop deze statistiek betrekking heeft.

(9) De vestiging werd en niet meer zoals tevoren de technische eenheid (hoogoven, staalfabriek, enz.) als statistische eenheid beschouwd. Daaruit volgt dat de cessies tussen de technische eenheden niet meer in de waarde van het verbruik en de leveringen werden opgenomen.

(12) (18) : zie voetnoten bladzijde 245.

| Waarvan voor het verbruik van brandstoffen en energie | Diverse uitgaven<br>(12) | Waarde van de leveringen<br>(1) (18) | Verskil tussen de waarden van de voorraden<br>(2) | Vermeerdering van het geïnvesteerde kapitaal<br>(8) (12) | Vermindering van het geïnvesteerde kapitaal<br>(8) (18) | Bedrag van de afschrijvingen<br>(8) | Jaren    |
|-------------------------------------------------------|--------------------------|--------------------------------------|---------------------------------------------------|----------------------------------------------------------|---------------------------------------------------------|-------------------------------------|----------|
| (× 1 000 F)                                           |                          |                                      |                                                   |                                                          |                                                         |                                     |          |
| 44 443                                                | 39 874                   | 962 811                              | — 8 336                                           | ..                                                       | ..                                                      | ..                                  | 1969     |
| 43 894                                                | 35 734                   | 1 002 471                            | + 379                                             | ..                                                       | ..                                                      | ..                                  | 1970     |
| 34 301                                                | 25 231                   | 821 709                              | + 13 218                                          | ..                                                       | ..                                                      | ..                                  | 1971     |
| 25 251                                                | 20 866                   | 726 146                              | — 10 355                                          | ..                                                       | ..                                                      | ..                                  | 1972     |
| 24 514                                                | 24 338                   | 685 514                              | ..                                                | ..                                                       | ..                                                      | ..                                  | 1973     |
| 514 717                                               | 339 488                  | (7) 9 320 719                        | + 4 882                                           | ..                                                       | ..                                                      | ..                                  | 1969     |
| 531 918                                               | 457 729                  | (7) 11 858 650                       | + 130 927                                         | ..                                                       | ..                                                      | ..                                  | 1970     |
| 338 593                                               | 372 422                  | (7) 12 880 814                       | + 111 418                                         | ..                                                       | ..                                                      | ..                                  | 1971     |
| 321 231                                               | 491 504                  | (7) 13 806 729                       | + 503                                             | ..                                                       | ..                                                      | ..                                  | 1972     |
| 329 465                                               | 545 025                  | (7) 14 897 289                       | + 754 425                                         | ..                                                       | ..                                                      | ..                                  | 1973     |
| 113 152                                               | 1 860 550                | 20 814 716                           | + 464 634                                         | 882 945                                                  | 31 517                                                  | 995 322                             | 1969     |
| 134 867                                               | 2 281 443                | 22 813 016                           | + 736 030                                         | 882 860                                                  | 13 787                                                  | 1 159 770                           | 1970     |
| 168 638                                               | 2 064 838                | 32 449 810                           | — 15 559                                          | 5 806 325                                                | 120 397                                                 | 1 597 788                           | 1971     |
| 219 060                                               | 2 117 910                | 33 359 636                           | + 549 924                                         | 1 982 065                                                | 95 672                                                  | 1 442 117                           | 1972     |
| 404 048                                               | 239 976                  | 2 987 683                            | — 88 688                                          | 439 437                                                  | 64 560                                                  | 275 397                             | 1969     |
| 529 360                                               | 305 369                  | 3 215 672                            | + 59 452                                          | 366 492                                                  | 78 670                                                  | 324 325                             | 1970     |
| 493 030                                               | 291 314                  | 2 778 461                            | + 188 322                                         | 475 689                                                  | 66 417                                                  | 328 338                             | 1971     |
| 203 978                                               | 208 580                  | 2 713 122                            | + 30 811                                          | 292 247                                                  | 13 718                                                  | 196 628                             | 1969     |
| 219 810                                               | 254 077                  | 2 956 867                            | + 52 928                                          | 247 123                                                  | 16 022                                                  | 204 350                             | 1970     |
| 186 595                                               | 313 178                  | 3 044 455                            | + 89 711                                          | 264 931                                                  | 13 908                                                  | 228 922                             | 1971     |
| 208 132                                               | 333 214                  | 3 403 059                            | — 31 499                                          | 190 165                                                  | 39 774                                                  | 230 166                             | 1972     |
| 209 989                                               | 389 599                  | 3 725 038                            | — 30 037                                          | 366 021                                                  | 54 306                                                  | 242 296                             | 1973     |
| 840 614                                               | 1 193 562                | (7) 13 972 686                       | + 114 463                                         | 2 081 065                                                | 331 049                                                 | 1 006 079                           | 1969     |
| 1 024 289                                             | 1 451 217                | (7) 16 491 117                       | + 114 261                                         | 1 865 910                                                | 102 697                                                 | 1 230 378                           | 1970     |
| 1 012 224                                             | 1 534 009                | (7) 17 411 921                       | + 217 505                                         | 1 031 671                                                | 86 709                                                  | 1 264 637                           | 1971     |
| 903 494                                               | 1 549 468                | (7) 18 430 868                       | — 41 127                                          | 1 005 006                                                | 176 088                                                 | 1 414 653                           | 1972     |
| ..                                                    | ..                       | (7) 4 266 336                        | — 26 744                                          | 468 040                                                  | 13 977                                                  | 595 006                             | 1969     |
| ..                                                    | ..                       | (7) 4 794 822                        | — 232                                             | 582 497                                                  | 18 115                                                  | 732 975                             | 1970     |
| ..                                                    | ..                       | (7) 5 253 754                        | + 10 226                                          | 543 633                                                  | 17 354                                                  | 821 066                             | 1971     |
| ..                                                    | ..                       | (7) 5 644 105                        | + 72 053                                          | 847 780                                                  | 25 396                                                  | 783 163                             | 1972     |
| ..                                                    | ..                       | (7) 5 913 124                        | + 9 756                                           | 961 277                                                  | 38 351                                                  | 792 484                             | 1973     |
| 215 559                                               | 806 475                  | 8 384 288                            | + 80 663                                          | 833 221                                                  | 52 822                                                  | 518 313                             | 1969     |
| 227 632                                               | 976 420                  | 9 422 125                            | + 35 156                                          | 817 326                                                  | 48 243                                                  | 607 408                             | 1970     |
| 239 866                                               | 997 362                  | 9 442 685                            | + 220 065                                         | 698 214                                                  | 41 246                                                  | 636 178                             | 1971     |
| 239 836                                               | 1 170 663                | 10 695 877                           | + 37 351                                          | 770 486                                                  | 44 928                                                  | 648 345                             | 1972     |
| 288 735                                               | 1 460 453                | 12 279 431                           | + 146 636                                         | 998 154                                                  | 80 360                                                  | 687 119                             | 1973     |
| 58 405                                                | 345 916                  | 2 994 364                            | — 978                                             | 124 377                                                  | ..                                                      | 196 105                             | 1969     |
| 67 394                                                | 359 971                  | 3 609 126                            | + 44                                              | 215 296                                                  | 30 618                                                  | 206 467                             | 1970     |
| 72 503                                                | 396 777                  | 3 838 942                            | + 3 384                                           | 153 933                                                  | ..                                                      | ..                                  | 1971     |
| 72 973                                                | 353 498                  | 3 973 637                            | + 4 847                                           | 227 942                                                  | ..                                                      | ..                                  | 1972     |
| 87 446                                                | 487 782                  | 4 247 583                            | + 4 058                                           | 229 975                                                  | 87 634                                                  | 210 815                             | 1973     |
| 12 260 072                                            | 4 571 158                | (7) 84 765 983                       | + 601 833                                         | 6 645 112                                                | 640 191                                                 | 6 233 508                           | 1969     |
| 14 644 296                                            | 4 649 463                | (7) 88 465 531                       | + 714 280                                         | 11 063 623                                               | 174 316                                                 | 9 191 827                           | 1970     |
| 16 494 892                                            | 5 720 654                | (7) 85 039 019                       | + 489 699                                         | 10 098 428                                               | 242 647                                                 | 6 140 782                           | 1971     |
| 18 168 495                                            | 7 035 038                | (7) 98 724 322                       | + 1 465 649                                       | 8 928 117                                                | 406 326                                                 | 6 816 787                           | 1972     |
| 16 648 243                                            | 8 666 406                | 120 303 332                          | + 734 254                                         | 8 775 821                                                | 886 202                                                 | 12 598 296                          | 1973 (*) |

# 1. — Algemene resultaten van de jaarlijkse produktiestatistieken (vervolg).

Vestigingen die op 30 september 5 of meer werklieden tewerkstellen.

| OMSCHRIJVING                                                                               | Jaren   | Aantal<br>werklieden | Bedrag<br>van de<br>lonen | Bedrag<br>van de<br>wedden | Andere<br>personeels-<br>uitgaven | Totale<br>waarde<br>van de<br>verbruikte<br>goederen<br>(12) |
|--------------------------------------------------------------------------------------------|---------|----------------------|---------------------------|----------------------------|-----------------------------------|--------------------------------------------------------------|
| (× 1 000 F)                                                                                |         |                      |                           |                            |                                   |                                                              |
| Nijverheid van de non-ferrometalen<br>(voortbrengende en bewerkende vestigingen) (8) ..... | 1969    | 16 112               | 2 341 008                 | 1 099 010                  | 1 475 288                         | ..                                                           |
|                                                                                            | 1970    | 16 020               | 2 616 779                 | 1 207 410                  | 1 603 822                         | ..                                                           |
|                                                                                            | 1971    | 15 351               | 2 682 979                 | 1 292 382                  | 1 882 389                         | ..                                                           |
|                                                                                            | 1972    | 13 939               | 2 912 652                 | 1 323 746                  | 2 023 961                         | ..                                                           |
| Metaalverwerkende nijverheid, scheeps-<br>bouw inbegrepen .....                            | 1969    | 248 607              | 30 097 239                | 15 187 783                 | 18 151 558                        | 120 093 069                                                  |
|                                                                                            | 1970    | 264 006              | 34 997 400                | 17 427 120                 | 21 969 261                        | 141 610 340                                                  |
|                                                                                            | 1971    | 259 457              | 39 441 950                | 19 820 131                 | 24 973 503                        | 151 083 242                                                  |
|                                                                                            | 1972    | 254 500              | 42 615 803                | 22 090 447                 | 28 476 031                        | 159 390 557                                                  |
| Plastiekverwerkende nijverheid .....                                                       | 1969    | 9 835                | 1 072 898                 | 553 799                    | 616 540                           | 4 522 492                                                    |
|                                                                                            | 1970    | 10 000               | 1 231 277                 | 627 629                    | 728 704                           | 5 273 897                                                    |
|                                                                                            | 1971    | 10 296               | 1 421 629                 | 735 476                    | 894 252                           | 5 535 265                                                    |
|                                                                                            | 1972    | 12 254               | 1 856 946                 | 987 313                    | 1 171 417                         | 6 989 787                                                    |
| Valorisatienijverheid van oud ijzer en<br>oude metalen .....                               | 1969    | 1 600                | 189 264                   | 52 783                     | 104 551                           | (6) 3 222 635                                                |
|                                                                                            | 1970    | 1 681                | 213 178                   | 62 337                     | 130 937                           | (6) 3 756 843                                                |
|                                                                                            | 1971    | 1 523                | 221 947                   | 70 036                     | 138 078                           | (6) 2 637 551                                                |
|                                                                                            | 1972    | 1 509                | 238 430                   | 81 405                     | 154 329                           | (6) 2 529 030                                                |
| Bouwnijverheid (10) .....                                                                  | 1969    | 137 049              | 15 180 299                | 3 139 788                  | 9 044 140                         | (6)27 835 978                                                |
|                                                                                            | 1970    | 139 447              | 17 692 831                | 3 572 519                  | 11 236 322                        | (6)33 355 486                                                |
|                                                                                            | 1971    | 133 958              | 19 078 395                | 4 066 160                  | 12 707 863                        | (6)33 222 186                                                |
|                                                                                            | 1972    | 132 436              | 20 362 384                | 4 620 421                  | 14 350 764                        | (6)36 635 094                                                |
| Montage van metaalkonstrukties (auto-<br>nome vestigingen) .....                           | 1969    | 2 624                | 388 500                   | 29 015                     | 210 193                           | 78 581                                                       |
|                                                                                            | 1970    | 3 369                | 532 464                   | 43 173                     | 323 311                           | 123 684                                                      |
|                                                                                            | 1971    | 3 869                | 631 865                   | 53 062                     | 376 622                           | 175 307                                                      |
|                                                                                            | 1972    | 3 278                | 701 810                   | 65 471                     | 439 522                           | 180 550                                                      |
| Elektriciteit (behalve zelfvoortbrenging).                                                 | 1969    | 10 139               | 1 780 663                 | 2 178 204                  | 2 506 021                         | 5 240 971                                                    |
|                                                                                            | 1970    | 10 391               | 2 125 148                 | 2 395 653                  | 2 665 924                         | (6) 6 522 086                                                |
|                                                                                            | 1971    | 10 298               | 2 136 410                 | 2 737 752                  | 3 331 010                         | (6) 7 399 399                                                |
|                                                                                            | 1972    | 10 495               | 2 440 772                 | 3 147 918                  | 4 070 650                         | (6) 6 560 967                                                |
| Waternijverheid .....                                                                      | 1969    | 4 070                | 659 340                   | 488 988                    | 247 085                           | (6) 669 931                                                  |
|                                                                                            | 1970    | 4 318                | 731 944                   | 529 877                    | 345 512                           | 761 930                                                      |
|                                                                                            | 1971    | 4 508                | 869 562                   | 626 158                    | 422 333                           | (6) 851 137                                                  |
|                                                                                            | 1972    | 4 713                | 1 008 688                 | 740 069                    | 474 676                           | (6) 968 783                                                  |
|                                                                                            | 1973(*) | 4 750                | 1 164 482                 | 885 073                    | 567 425                           | (6) 1 091 964                                                |

(1) (2) (8) (6) (7) : zie voetnoten bladzijde 244. — (8) Voor deze nijverheidstak, vestigingen die 20 of meer werklieden tewerkstellen.

(9) Alleen de waarde van de verkopen met uitsluiting, in 't bijzonder van het bedrag ontvangen voor maakwerk.

(10) Vestigingen met 10 werklieden of meer voor voltooiingswerken ; 20 werklieden of meer voor ruwbouw.

(11) Waarde der uitgevoerde werken en diverse inkomsten van de getelde ondernemingen.

(12) (13) : zie voetnoten bladzijde 245.



| Waarvan voor het verbruik van brandstoffen en energie | Diverse uitgaven (12) | Waarde van de leveringen (1) (18) | Verschil tussen de waarden van de voorraden (2) | Vermeerdering van het geïnvesteerde kapitaal (3) (12) | Vermindering van het geïnvesteerde kapitaal (3) (18) | Bedrag van de afschrijvingen (8) | Jaren   |
|-------------------------------------------------------|-----------------------|-----------------------------------|-------------------------------------------------|-------------------------------------------------------|------------------------------------------------------|----------------------------------|---------|
| (× 1 000 F)                                           |                       |                                   |                                                 |                                                       |                                                      |                                  |         |
| ..                                                    | ..                    | (9) 20 509 110                    | ..                                              | 1 310 098                                             | 112 089                                              | 1 163 648                        | 1969    |
| ..                                                    | ..                    | (9) 22 190 450                    | ..                                              | 1 522 659                                             | 117 375                                              | 1 151 649                        | 1970    |
| ..                                                    | ..                    | (9) 22 745 089                    | ..                                              | 1 570 714                                             | 62 365                                               | 1 106 386                        | 1971    |
| ..                                                    | ..                    | (9) 27 146 931                    | ..                                              | 1 878 311                                             | 101 391                                              | 1 133 952                        | 1972    |
| 3 413 822                                             | 16 629 187            | 237 965 137                       | +6 856 778                                      | 9 792 472                                             | 871 165                                              | 7 926 895                        | 1969    |
| 3 767 510                                             | 20 626 709            | 261 677 251                       | +6 517 453                                      | 12 776 100                                            | 1 313 128                                            | 8 376 941                        | 1970    |
| 4 042 400                                             | 21 569 010            | 278 152 492                       | +8 921 393                                      | 13 364 605                                            | 2 016 041                                            | 9 404 434                        | 1971    |
| 3 993 191                                             | 23 172 555            | 309 103 927                       | + 350 780                                       | 13 192 600                                            | 1 001 794                                            | 9 853 374                        | 1972    |
| 194 405                                               | 909 862               | 9 131 639                         | + 86 796                                        | 866 299                                               | 72 410                                               | 488 445                          | 1969    |
| 230 078                                               | 1 033 856             | 10 344 743                        | + 102 841                                       | 1 012 313                                             | 69 731                                               | 497 547                          | 1970    |
| 263 733                                               | 1 109 143             | 11 522 273                        | + 125 388                                       | 1 207 457                                             | 35 427                                               | 491 854                          | 1971    |
| 317 415                                               | 1 613 197             | 15 187 259                        | + 172 477                                       | 1 583 580                                             | 102 397                                              | 910 779                          | 1972    |
| 43 140                                                | 196 283               | (7) 3 950 545                     | + 81 822                                        | 123 082                                               | 28 824                                               | 95 590                           | 1969    |
| 47 873                                                | 249 182               | (7) 4 870 877                     | — 12 851                                        | 166 754                                               | 6 421                                                | 122 977                          | 1970    |
| 46 446                                                | 210 221               | (7) 3 484 905                     | + 12 136                                        | 157 873                                               | 9 480                                                | 116 453                          | 1971    |
| 48 234                                                | 272 756               | (7) 3 520 734                     | + 50 273                                        | 246 748                                               | 30 183                                               | 142 817                          | 1972    |
| 1 203 476                                             | 21 183 944            | (7) (11) 85 128 872               | + 516 526                                       | 4 681 245                                             | 677 237                                              | 3 484 708                        | 1969    |
| 1 474 322                                             | 29 560 146            | (7) (11) 109 161 778              | + 51 287                                        | 5 940 196                                             | 748 547                                              | 4 097 470                        | 1970    |
| 1 541 529                                             | 30 450 695            | (7) (11) 113 107 169              | + 150 983                                       | 4 496 455                                             | 979 875                                              | 4 553 911                        | 1971    |
| 1 632 277                                             | 26 041 304            | (7) (11) 124 048 202              | — 367 578                                       | 4 760 810                                             | 936 485                                              | 4 011 899                        | 1972    |
| 13 376                                                | 187 982               | (11) 1 102 307                    | —                                               | 68 254                                                | 2 571                                                | 39 088                           | 1969    |
| 16 396                                                | 329 248               | (11) 1 720 539                    | —                                               | 102 534                                               | 5 011                                                | 56 214                           | 1970    |
| 18 093                                                | 443 501               | (11) 2 049 695                    | —                                               | 100 481                                               | 12 019                                               | 54 736                           | 1971    |
| 17 213                                                | 411 761               | (11) 2 244 244                    | —                                               | 96 486                                                | 1 914                                                | 58 177                           | 1972    |
| 4 474 376                                             | 2 316 517             | 29 052 286                        | + 5 261                                         | 8 346 660                                             | 841 005                                              | 3 882 376                        | 1969    |
| 5 813 151                                             | 3 621 158             | 32 501 741                        | + 75 437                                        | 10 752 062                                            | 1 061 909                                            | 4 266 096                        | 1970    |
| 6 741 137                                             | 3 849 056             | 36 644 147                        | — 44 782                                        | 13 734 509                                            | 548 536                                              | 4 645 396                        | 1971    |
| 5 861 495                                             | 4 479 257             | 38 420 864                        | + 44 567                                        | 16 698 990                                            | 502 842                                              | 5 348 480                        | 1972    |
| 156 946                                               | 259 332               | (7) 3 477 536                     | —                                               | 1 154 443                                             | 65 111                                               | 262 451                          | 1969    |
| 183 112                                               | 365 989               | 4 039 922                         | —                                               | 1 450 176                                             | 17 229                                               | 327 989                          | 1970    |
| 199 296                                               | 1 044 391             | (7) 4 697 211                     | —                                               | 1 655 238                                             | 27 848                                               | 356 348                          | 1971    |
| 194 854                                               | 1 242 395             | (7) 4 733 130                     | —                                               | 2 088 462                                             | 53 795                                               | 406 512                          | 1972    |
| 246 204                                               | 1 112 294             | (7) 5 562 812                     | —                                               | 1 973 233                                             | 22 420                                               | 455 537                          | 1973(*) |

## 2. — Steenkolenmijnen : Produktie, Verbruik en Voorraden.

(Bron : Administratie van het Mijnwezen.)

| OMSCHRIJVING                                     | 1970      | 1971       | 1972      | 1973      | 1974       |
|--------------------------------------------------|-----------|------------|-----------|-----------|------------|
| <b>I. Zuiderbekken</b>                           |           |            |           |           |            |
| <i>Totale produktie :</i>                        |           |            |           |           |            |
| Hoeveelheid (×1 000 t) .....                     | 4 267     | 3 647      | 3 177     | 2 570     | 2 038      |
| Waarde (×1 000 F) .....                          | 3 975 077 | 3 755 941  | 2 841 242 | 2 324 925 | 2 408 718  |
| Waarde per ton (F) .....                         | 931,52    | 1 129,97   | 894,46    | 904,59    | 1 182,13   |
| <i>Verkoop :</i>                                 |           |            |           |           |            |
| Hoeveelheid (×1 000 t) .....                     | 3 285     | 2 836      | 2 572     | 2 075     | 1 537      |
| Waarde (×1 000 F) .....                          | 3 138 335 | 2 881 171  | 2 313 429 | 1 845 405 | 1 769 841  |
| Waarde per ton (F) .....                         | 955,48    | 1 016,02   | 899,45    | 889,08    | 1 151,04   |
| <i>Verbruik van de<br/>steenkolenmijnen (1):</i> |           |            |           |           |            |
| Hoeveelheid (×1 000 t) .....                     | 991       | 758        | 633       | 421       | 471        |
| Waarde (×1 000 F) .....                          | 823 945   | 741 671    | 595 438   | 432 626   | 608 645    |
| <i>Voorraden op 31 december :</i>                |           |            |           |           |            |
| Hoeveelheid (×1 000 t) .....                     | 132       | 167        | 119       | 97        | 127        |
| Waarde (×1 000 F) .....                          | 95 554    | 140 952    | 99 612    | 69 132    | 129 611    |
| <b>II. Noorderbekken (Kempen)</b>                |           |            |           |           |            |
| <i>Totale produktie :</i>                        |           |            |           |           |            |
| Hoeveelheid (×1 000 t) .....                     | 7 095     | 7 309      | 7 323     | 6 272     | 6 073      |
| Waarde (×1 000 F) .....                          | 5 466 434 | 6 884 607  | 6 814 588 | 5 862 032 | 8 410 050  |
| Waarde per ton (F) .....                         | 770,46    | 941,91     | 930,52    | 934,63    | 1 384,74   |
| <i>Verkoop :</i>                                 |           |            |           |           |            |
| Hoeveelheid (×1 000 t) .....                     | 5 778     | 5 424      | 5 853     | 5 296     | 4 662      |
| Waarde (×1 000 F) .....                          | 4 491 499 | 5 315 558  | 5 778 137 | 5 195 972 | 6 832 886  |
| Waarde per ton (F) .....                         | 777,34    | 979,99     | 987,28    | 981,11    | 1 465,65   |
| <i>Verbruik van de<br/>steenkolenmijnen (1):</i> |           |            |           |           |            |
| Hoeveelheid (×1 000 t) .....                     | 1 645     | 1 739      | 1 346     | 1 211     | 1 385      |
| Waarde (×1 000 F) .....                          | 1 181 909 | 1 438 700  | 921 076   | 1 076 620 | 1 565 194  |
| <i>Voorraden op 31 december :</i>                |           |            |           |           |            |
| Hoeveelheid (×1 000 t) .....                     | 83        | 229        | 354       | 91        | 117        |
| Waarde (×1 000 F) .....                          | 63 751    | 219 775    | 361 931   | 85 110    | 162 684    |
| <b>III. Beide bekken</b>                         |           |            |           |           |            |
| <i>Totale produktie :</i>                        |           |            |           |           |            |
| Hoeveelheid (×1 000 t) .....                     | 11 362    | 10 956     | 10 500    | 8 842     | 8 111      |
| Waarde (×1 000 F) .....                          | 9 441 511 | 10 640 548 | 9 655 830 | 8 186 957 | 10 818 768 |
| <i>Verkoop :</i>                                 |           |            |           |           |            |
| Hoeveelheid (×1 000 t) .....                     | 9 063     | 8 260      | 8 425     | 7 371     | 6 199      |
| Waarde (×1 000 F) .....                          | 7 629 834 | 8 196 729  | 8 091 566 | 7 041 377 | 8 602 696  |
| <i>Verbruik van de<br/>steenkolenmijnen (1):</i> |           |            |           |           |            |
| Hoeveelheid (×1 000 t) .....                     | 2 636     | 2 497      | 1 979     | 1 632     | 1 856      |
| Waarde (×1 000 F) .....                          | 2 005 854 | 2 180 371  | 1 516 514 | 1 509 246 | 2 173 839  |
| <i>Voorraden op 31 december :</i>                |           |            |           |           |            |
| Hoeveelheid (×1 000 t) .....                     | 215       | 396        | 473       | 188       | 244        |
| Waarde (×1 000 F) .....                          | 159 305   | 360 727    | 461 543   | 154 242   | 292 295    |

(1) Inbegrepen de leveringen aan het personeel en de gepensioneerden, de oessies aan de nevenbedrijven en fabrieken van de ondernemingen.

## 3. — Steenkolenmijnen : Bedrijfsuitkomsten, arbeiders, rendement, lonen.

(Bron : Administratie van het Mijnwezen.)

| OMSCHRIJVING                        | 1970                               | 1971          | 1972          | 1973          | 1974          |
|-------------------------------------|------------------------------------|---------------|---------------|---------------|---------------|
| <b>I. Zuiderbekken</b>              |                                    |               |               |               |               |
| <i>Bruto bedrijfsuitkomsten</i>     |                                    |               |               |               |               |
| Winstge-<br>vende mijnen            | { aantal .....                     | —             | —             | —             | —             |
|                                     | { winst (1 000 000 F) ..           | —             | —             | —             | —             |
| Verlieslaten-<br>de mijnen          | { aantal .....                     | 13            | 13            | 11            | 9             |
|                                     | { tekort (1 000 000 F) ..          | 2 185         | 2 259         | 3 128         | 3 409         |
| Algemene<br>uitkomst                | { totaal (1 000 000 F) ..          | — 2 185       | — 2 259       | — 3 128       | — 3 409       |
|                                     | { per netto-gew. ton (F)           | — 512,11      | — 619,35      | — 984,28      | — 1 326,40    |
| <i>Werklieden (1)</i>               |                                    |               |               |               |               |
| Onder de grond .....                |                                    | 9 431         | 8 045         | 7 218         | 6 056         |
| Boven de grond .....                |                                    | 4 306         | 3 796         | 3 335         | 2 736         |
| <i>Algemeen totaal.</i>             |                                    | <b>13 737</b> | <b>11 841</b> | <b>10 553</b> | <b>8 792</b>  |
| <i>Gemiddelde produktie.</i>        |                                    |               |               |               |               |
| Werkman<br>onder<br>de grond        | { per jaar (t) .....               | 452           | 453           | 440           | 424           |
|                                     | { per arbeidsdag (s) .....         | 1 811         | 1 822         | 1 767         | 1 715         |
|                                     | { (kg) .....                       |               |               |               |               |
| Pijler-<br>arbeider                 | { per arbeidsdag (kg)<br>(s) ..... | 4 261         | 4 465         | 4 391         | 4 125         |
| <i>Lonen (2)</i>                    |                                    |               |               |               |               |
| Werklieden onder de grond .....     |                                    | 834,90        | 943,07        | 1 018,31      | 1 176,56      |
| Werklieden boven de grond .....     |                                    | 631,24        | 673,34        | 699,84        | 825,36        |
| <b>II. Noorderbekken (Kempen)</b>   |                                    |               |               |               |               |
| <i>Bruto bedrijfsuitkomsten</i>     |                                    |               |               |               |               |
| Winstge-<br>vende mijnen            | { aantal .....                     | —             | —             | —             | —             |
|                                     | { winst (1 000 000 F) ..           | —             | —             | —             | —             |
| Verlieslaten-<br>de mijnen          | { aantal .....                     | 1             | 1             | 1             | 1             |
|                                     | { tekort (1 000 000 F) ..          | 1 042         | 916           | 2 172         | 3 567         |
| Algemene<br>uitkomst                | { totaal (1 000 000 F) ..          | — 1 042       | — 916         | — 2 172       | — 3 567       |
|                                     | { per netto-gew. ton (F)           | — 146,90      | — 125,26      | — 296,54      | — 554,84      |
| <i>Werklieden (1)</i>               |                                    |               |               |               |               |
| Onder de grond .....                |                                    | 11 861        | 11 602        | 11 473        | 10 218        |
| Boven de grond .....                |                                    | 4 339         | 4 374         | 4 237         | 3 987         |
| <i>Algemeen totaal.</i>             |                                    | <b>16 200</b> | <b>15 976</b> | <b>15 710</b> | <b>14 205</b> |
| <i>Gemiddelde produktie.</i>        |                                    |               |               |               |               |
| Werkman<br>onder<br>de grond        | { per jaar (t) .....               | 598           | 630           | 638           | 614           |
|                                     | { per arbeidsdag (s) .....         | 2 631         | 2 535         | 2 566         | 2 449         |
|                                     | { (kg) .....                       |               |               |               |               |
| Pijler-<br>arbeider                 | { per arbeidsdag (kg)<br>(s) ..... | 8 850         | 9 479         | 10 218        | 10 088        |
| <i>Lonen (2)</i>                    |                                    |               |               |               |               |
| Werklieden onder de grond .....     |                                    | 794,58        | 921,43        | 975,05        | 1 160,16      |
| Werklieden boven de grond .....     |                                    | 640,38        | 725,44        | 747,54        | 913,17        |
| <b>III. Beide bekkens</b>           |                                    |               |               |               |               |
| <i>Bruto bedrijfsuitkomsten</i>     |                                    |               |               |               |               |
| Winst (1 000 000 F) .....           |                                    | —             | —             | —             | —             |
| Verlies (1 000 000 F) .....         |                                    | — 3 228       | — 3 174       | — 5 300       | — 6 976       |
| Algemene uitkomst (1 000 000 F) ... |                                    | — 3 228       | — 3 174       | — 5 300       | — 6 976       |
| <i>Gemiddelde produktie.</i>        |                                    |               |               |               |               |
| Werklieden<br>onder<br>de grond     | { per jaar (t) .....               | 534           | 558           | 561           | 543           |
|                                     | { per arbeidsdag (s) .....         | 2 235         | 2 242         | 2 257         | 2 178         |
|                                     | { (kg) .....                       |               |               |               |               |
| Pijler-<br>arbeider                 | { per arbeidsdag (kg)<br>(s) ..... | 6 302         | 6 896         | 7 290         | 7 103         |

(1) Gemiddeld aantal arbeiders.

(2) Gemiddelde bruto lonen per dienst.

(3) Gemiddelde produktie per post van 8 uur.

#### 4. — Steenkolenmijnen : Inlichtingen per bekken (1).

(Bron : Bestuur van het Mijnwezen.)

| BEKKENS            | Productie<br>(1 000 t) | Afzet<br>(1 000 t) | Gemiddeld aantal werklleden<br>(2) |              |                            | Uitdel-<br>vings-<br>dagen | Productie per dag en per werkman<br>(kg) |              |                                    |
|--------------------|------------------------|--------------------|------------------------------------|--------------|----------------------------|----------------------------|------------------------------------------|--------------|------------------------------------|
|                    |                        |                    | Ondergrond                         | Bovengrond   | Onder-<br>en<br>bovengrond |                            | houwers                                  | ondergrond   | onder- en<br>bovengrond<br>tezamen |
| <b>1972</b>        |                        |                    |                                    |              |                            |                            |                                          |              |                                    |
| Borinage-Centrum . | 2 220                  | 2 345              | 4 813                              | 2 277        | 7 090                      | 239,61                     | 4 513                                    | 1 827        | 1 208                              |
| Charleroi-Namen .. | 956                    | 1 052              | 2 406                              | 1 041        | 3 447                      | 230,34                     | 4 131                                    | 1 642        | 1 140                              |
| Luik .....         | 7 323                  | 7 446              | 11 485                             | 4 180        | 15 665                     | 243,00                     | 10 524                                   | 2 643        | 1 917                              |
| <b>Totaal:</b>     | <b>10 500</b>          | <b>10 844</b>      | <b>18 711</b>                      | <b>7 492</b> | <b>26 203</b>              | <b>240,42</b>              | <b>7 398</b>                             | <b>2 298</b> | <b>1 616</b>                       |
| <b>1973</b>        |                        |                    |                                    |              |                            |                            |                                          |              |                                    |
| Borinage-Centrum . | 1 736                  | 1 845              | 4 026                              | 1 811        | 5 837                      | 237,9                      | 4 054                                    | 1 723        | 1 164                              |
| Charleroi-Namen .. | 834                    | 914                | 2 033                              | 926          | 2 959                      | 226,2                      | 4 281                                    | 1 699        | 1 157                              |
| Luik .....         | 6 272                  | 6 751              | 10 218                             | 3 946        | 14 164                     | 243,7                      | 10 391                                   | 2 522        | 1 806                              |
| <b>Totaal:</b>     | <b>8 842</b>           | <b>9 509</b>       | <b>16 287</b>                      | <b>6 719</b> | <b>23 006</b>              | <b>240,0</b>               | <b>7 208</b>                             | <b>2 219</b> | <b>1 555</b>                       |
| <b>1974</b>        |                        |                    |                                    |              |                            |                            |                                          |              |                                    |
| Borinage-Centrum . | 1 436                  | 1 383              | 3 086                              | 1 038        | 4 124                      | 239,3                      | 4 198                                    | 1 806        | 1 218                              |
| Charleroi-Namen .. | 602                    | 651                | 1 558                              | 733          | 2 291                      | 230,7                      | 4 268                                    | 1 589        | 1 072                              |
| Luik .....         | 6 074                  | 5 600              | 9 943                              | 3 744        | 13 687                     | 242,9                      | 10 581                                   | 2 505        | 1 809                              |
| <b>Totaal:</b>     | <b>8 111</b>           | <b>7 635</b>       | <b>14 579</b>                      | <b>5 893</b> | <b>20 472</b>              | <b>240,7</b>               | <b>7 674</b>                             | <b>2 254</b> | <b>1 590</b>                       |

(1) Inlichtingen opgesteld aan de hand van de maandelijkse statistiek.

(2) Gemiddeld aantal van de tijdens de werkdagen getelde aanwezigheden.

#### 5. — Productie van steenkolen, cokes, steenkoolagglomeraten, ijzererts en van de voornaamste metalen.

| JAREN          | Steen-<br>kolen<br>(1) | Cokes | Steenkool-<br>agglomeraten | IJzererts | Gietijzer | Ruw<br>staal<br>(2) | Afgewerkt<br>staal<br>en ijzer | Ruw<br>zink | Ruw<br>lood | Ruw<br>koper |
|----------------|------------------------|-------|----------------------------|-----------|-----------|---------------------|--------------------------------|-------------|-------------|--------------|
| (1 000 ton)    |                        |       |                            |           |           |                     |                                |             |             |              |
| 1950.....      | 27 321                 | 4 598 | 1 020                      | 46        | 3 695     | 3 777               | 2 926                          | 181         | 63          | 137          |
| 1960.....      | 22 469                 | 7 525 | 1 071                      | 160       | 6 553     | 7 141               | 4 913                          | 266         | 90          | 205          |
| 1962.....      | 21 204                 | 7 161 | 1 593                      | 81        | 6 740     | 7 297               | 5 525                          | 225         | 93          | 224          |
| 1963.....      | 21 416                 | 7 204 | 2 294                      | 96        | 6 899     | 7 279               | 5 747                          | 230         | 100         | 261          |
| 1964.....      | 21 305                 | 7 398 | 1 417                      | 62        | 8 044     | 8 796               | 6 377                          | 247         | 83          | 286          |
| 1965.....      | 19 786                 | 7 334 | 1 084                      | 91        | 8 367     | 9 229               | 6 581                          | 266         | 111         | 310          |
| 1966 (3) ..... | 17 499                 | 6 961 | 972                        | 124       | 8 230     | 8 917               | 6 868                          | 274         | 94          | 298          |
| 1967 (3) ..... | 16 435                 | 6 857 | 869                        | 88        | 8 902     | 9 716               | 7 511                          | 227         | 108         | 318          |
| 1968 (3) ..... | 14 806                 | 7 243 | 823                        | 82        | 10 371    | 11 573              | 8 670                          | 251         | 110         | 341          |
| 1969 (3) ..... | 13 200                 | 7 249 | 793                        | 93        | 11 211    | 12 837              | 9 829                          | 262         | 112         | 301          |
| 1970 (3) ..... | 11 362                 | 7 119 | 747                        | 93        | 10 845    | 12 611              | 9 298                          | 235         | 104         | 353          |
| 1971 (3) ..... | 10 956                 | 6 783 | 574                        | 93        | 10 403    | 12 449              | 9 242                          | 213         | 94          | 328          |
| 1972 (3) ..... | 10 500                 | 7 239 | 496                        | 113       | 11 777    | 14 537              | 10 728                         | 260         | 107         | 326          |
| 1973 (3) ..... | 8 842                  | 7 774 | 456                        | 116       | 12 655    | 15 527              | 11 449                         | 281         | 114         | 378          |
| 1974 (3) ..... | 8 111                  | 8 050 | 423                        | 123       | 13 020    | 16 231              | 12 162                         | 294         | 110         | 388          |

(1) Netto-productie.

(2) Inclusief de gegoten stukken.

(3) Inlichtingen opgesteld aan de hand van de maandelijkse statistieken

## 6. — Groeven en aanverwante industrieën.

| PRODUKTIE                                               | 1969       | 1970       | 1971       | 1972       | 1973       | 1974       |
|---------------------------------------------------------|------------|------------|------------|------------|------------|------------|
| <b>Porfier :</b>                                        |            |            |            |            |            |            |
| breuksteen ..... (t)                                    | 371 395    | 366 630    | 203 570    | 14 228     | 12 967     | 2 330      |
| puin ..... (×1 000 t)                                   | 6 384      | 7 111      | 8 192      | 8 035      | 6 910      | 5 484      |
| <b>Hardsteen :</b>                                      |            |            |            |            |            |            |
| ruw ..... (×1 000 m <sup>3</sup> )                      | 301        | 338        | 331        | 298        | 298        | 361        |
| gezaagd ..... (m <sup>3</sup> )                         | 73 052     | 71 174     | 66 242     | 72 986     | 68 021     | 70 860     |
| bewerkt ..... (m <sup>3</sup> )                         | 11 956     | 11 744     | 17 638     | 11 402     | 9 230      | 11 799     |
| bijprodukten ..... (×1 000 m <sup>3</sup> )             | 241        | 279        | 300        | 238        | 232        | 347        |
| <b>Marmer :</b>                                         |            |            |            |            |            |            |
| in blokken ..... (m <sup>3</sup> )                      | 4 761      | 3 323      | 2 560      | 4 310      | 3 431      | 2 654      |
| platen van 20 mm ..... (×1 000 m <sup>2</sup> )         | 411        | 388        | 349        | 303        | 265        | 275        |
| breuksteen en puin ..... (t)                            | 21 608     | 20 467     | 14 751     | 14 644     | 10 655     | 9 880      |
| snuisterijen ..... (t)                                  | 323        | 233        | ..         | ..         | ..         | ..         |
| <b>Zandsteen :</b>                                      |            |            |            |            |            |            |
| breuksteen ..... (×1 000 t)                             | 282        | 256        | 270        | 276        | 366        | 500        |
| puin ..... (×1 000 t)                                   | 1 272      | 1 507      | 1 795      | 1 940      | 1 776      | 1 798      |
| straatsteen en mozaiek ..... (t)                        | 5 726      | 2 779      | 1 981      | 1 231      | 758        | 554        |
| diverse ..... (t)                                       | 67 045     | 50 274     | 44 181     | 48 642     | 45 291     | 48 664     |
| <b>Zandgroeven :</b>                                    |            |            |            |            |            |            |
| zand voor ijzernijverheid ..... (×1 000 t)              | 1 354      | 1 538      | 1 399      | 1 321      | 1 359      | 1 412      |
| zand voor glasfabrieken ..... (×1 000 t)                | 1 824      | 1 842      | 1 549      | 1 608      | 1 766      | 1 921      |
| zand voor het bouwbedrijf ..... (×1 000 t)              | 5 534      | 6 705      | 8 908      | 10 323     | 9 586      | 11 484     |
| divers zand ..... (×1 000 t)                            | 1 465      | 1 776      | 1 959      | 2 233      | 2 468      | 2 893      |
| <b>Leisteengroeven :</b>                                |            |            |            |            |            |            |
| dakleien ..... (t)                                      | 6 877      | 4 784      | 3 182      | 2 788      | 2 210      | 1 978      |
| leisteel ..... (t)                                      | 2 256      | 2 410      | 1 541      | 2 823      | 1 995      | 1 591      |
| slijpstenen ..... (t)                                   | 30         | 25         | 12         | 15         | 16         | ..         |
| <b>Zuigmachines :</b>                                   |            |            |            |            |            |            |
| grind ..... (×1 000 t)                                  | 5 146      | 4 270      | 4 329      | 6 400      | 6 215      | 6 333      |
| zand ..... (×1 000 t)                                   | 860        | 921        | 703        | 873        | 701        | 941        |
| <b>Kalk</b> ..... (t)                                   | 2 629 653  | 2 518 588  | 2 653 201  | 2 874 041  | 3 096 998  | 3 232 165  |
| <b>Kalksteen</b> ..... (t)                              | 17 882 719 | 21 426 767 | 25 003 677 | 24 374 921 | 23 937 442 | 23 777 413 |
| <b>Dolomiet : ruwe</b> ..... (t)                        | 1 351 492  | 1 503 435  | 1 583 229  | 1 788 412  | 2 191 496  | 2 588 447  |
| witgeglouide ..... (t)                                  | 388 431    | 372 357    | 351 234    | 348 851    | 321 579    | 330 424    |
| <b>Natuurlijk calciumcarbonaat</b> ..... (t)            | 687 843    | 445 972    | 456 584    | 432 942    | 398 694    | 359 105    |
| <b>Pleisterkalk</b> ..... (t)                           | 78 972     | 87 963     | 96 430     | 105 979    | 114 038    | 102 204    |
| <b>Pleisterkalkagglomeraten</b> ..... (m <sup>3</sup> ) | 9 928 002  | 11 148 451 | 14 505 235 | 14 229 486 | 19 469 491 | 22 325 325 |

## 7. — Voedingsmiddelenindustrieën <sup>(1)</sup>

| PRODUKTIE                                                                                                   | 1970    | 1971    | 1972    | 1973    | 1974    |
|-------------------------------------------------------------------------------------------------------------|---------|---------|---------|---------|---------|
| Vleesconserven (t) (2) .....                                                                                | 19 214  | 18 278  | 18 560  | 20 467  | 19 605  |
| Groenteconserven (t) .....                                                                                  | 158 977 | 144 428 | 144 460 | 174 368 | 210 304 |
| Jam (t) .....                                                                                               | 17 820  | 18 040  | 19 146  | 21 590  | 21 000  |
| Gekonfijte vruchten, pruimenmoes,<br>vruchten in stroop, natuurlijk inge-<br>legd fruit en andere (t) ..... | 27 837  | 29 388  | 30 883  | 45 090  | 41 925  |
| Meel (t) (3) .....                                                                                          | 721 183 | 704 972 | 688 071 | 776 981 | 795 211 |
| Beschuiten (t) .....                                                                                        | 3 073   | 2 509   | 3 697   | 3 766   | 3 807   |
| Peperkoek (t) .....                                                                                         | 7 801   | 7 629   | 7 686   | 7 821   | 7 983   |
| Wafels (t) .....                                                                                            | 11 022  | 14 241  | 16 922  | 18 675  | 18 704  |
| Gesuikerde koekjes (t) .....                                                                                | 42 564  | 44 562  | 45 660  | 54 214  | 57 256  |
| Speculaas (t) .....                                                                                         | 11 060  | 12 730  | 13 388  | 13 744  | 14 583  |
| Andere gesuikerde produkten .....                                                                           | 5 018   | 5 511   | 4 087   | 4 281   | 4 858   |
| Wafeltjes, ongesuikerde koekjes en an-<br>dere ongesuikerde produkten (t) ....                              | 19 476  | 18 842  | 22 007  | 21 162  | 20 872  |
| Deegwaren (t) .....                                                                                         | 17 487  | 18 122  | 17 631  | 18 052  | 19 365  |
| Cichoreikorrels (t) .....                                                                                   | 8 456   | 8 840   | 8 448   | 8 231   | 9 019   |
| Fijne cichorei (t) .....                                                                                    | 3 380   | 2 670   | 2 583   | 2 263   | 2 205   |
| Gebrande koffie (t) (4) .....                                                                               | 39 384  | 40 626  | 40 770  | 43 011  | 58 774  |
| Azijn (teruggebracht tot 8°) (× 1 000 l).                                                                   | 13 005  | 13 447  | 13 715  | 14 995  | 14 793  |
| <b>Kruidenrijen (t) :</b>                                                                                   |         |         |         |         |         |
| Mosterd .....                                                                                               | 3 037   | 3 208   | 3 320   | 3 619   | 3 615   |
| Picallili .....                                                                                             | 2 105   | 2 467   | 2 594   | 2 631   | 2 659   |
| Ajuintjes in azijn .....                                                                                    | 927     | 1 458   | 1 279   | 1 326   | 1 705   |
| Augurken in azijn .....                                                                                     | 3 844   | 6 168   | 6 065   | 7 936   | 8 218   |
| Mayonnaise en andere gekruide sau-<br>sen .....                                                             | 5 671   | 6 704   | 7 235   | 8 317   | 9 330   |
| Invertsuiker (t) .....                                                                                      | 45 904  | 48 423  | 49 282  | 55 958  | 60 103  |
| <b>Chocolade (t) :</b>                                                                                      |         |         |         |         |         |
| Dekchocolade .....                                                                                          | 21 155  | 22 620  | 25 500  | 26 376  | 33 490  |
| Volle chocolade (zonder melk) .....                                                                         | 4 240   | 4 281   | 4 738   | 5 002   | 5 076   |
| Volle melkchocolade .....                                                                                   | 15 790  | 16 537  | 15 690  | 15 732  | 16 881  |
| Gevulde chocolade (repen en tabletten)                                                                      | 13 843  | 15 313  | 14 929  | 15 333  | 14 552  |
| Volle chocoladebonbons .....                                                                                | 1 375   | 2 224   | 2 674   | 1 916   | 2 415   |
| <b>Suikergoed met cacao (t) (2) :</b>                                                                       |         |         |         |         |         |
| Chocoladebonbons .....                                                                                      | 10 933  | 12 419  | 13 499  | 14 109  | 14 693  |
| Ander suikergoed met cacao .....                                                                            | 7 656   | 8 455   | 8 652   | 8 304   | 7 504   |
| <b>Suikergoed (t) (2) :</b>                                                                                 |         |         |         |         |         |
| Drops .....                                                                                                 | 9 437   | 8 869   | 9 752   | 9 934   | 10 381  |
| Toffees en caramels .....                                                                                   | 10 201  | 10 592  | 10 508  | 10 299  | 9 646   |
| Gom .....                                                                                                   | 10 083  | 10 469  | 10 770  | 10 045  | 11 584  |
| Andere produkten .....                                                                                      | 14 307  | 14 379  | 15 097  | 13 899  | 18 444  |

(1) Zie eveneens de tabel « Productie en verbruik van accijnsplichtige produkten », bladzijde 298.

(2) Productie van de vestigingen met 5 werklieden of meer.

(3) Productie van de industriële maalderijen.

(4) De cijfers omvatten niet de hoeveelheden koffie gebrand voor eigen gebruik (b.v. gebrand door particuliere personen, het leger, de hospitalen, enz. noch de productie der werkplaatsen die geen personeel tewerkstellen dat onderworpen is aan de sociale zekerheid.

7. — Voedingsmiddelenindustrieën <sup>(1)</sup> (vervolg)

| PRODUKTIE                                                   | 1970      | 1971      | 1972      | 1973      | 1974      |
|-------------------------------------------------------------|-----------|-----------|-----------|-----------|-----------|
| Margarine (t) .....                                         | 135 750   | 141 925   | 150 257   | 146 705   | 154 300   |
| <b>Plantaardige en dierlijke oliën :</b>                    |           |           |           |           |           |
| <i>Oliën andere dan lijnolie (t) :</i>                      |           |           |           |           |           |
| — ruwe olie .....                                           | 71 755    | 77 869    | 85 697    | 94 763    | 140 751   |
| — geraffineerde en gehydrogeneerde<br>of geharde olie ..... | 247 403   | 264 475   | 282 490   | 296 498   | 276 713   |
| — acid-oils .....                                           | 11 209    | 12 232    | 10 423    | 10 871    | 9 583     |
| — veekoeken en schroot .....                                | 258 330   | 277 904   | 270 424   | 362 293   | 586 198   |
| <i>Lijnolie (t) :</i>                                       |           |           |           |           |           |
| — ruwe olie .....                                           | 14 202    | 15 766    | 15 728    | 9 553     | 7 475     |
| — veekoeken en schroot .....                                | 29 484    | 31 517    | 32 147    | 20 727    | 17 124    |
| Mout (t) .....                                              | 334 506   | 422 678   | 442 442   | 450 980   | 468 977   |
| <b>Samengestelde voeders voor dieren (t) :</b>              |           |           |           |           |           |
| <i>Voeders voor neerhofdieren :</i>                         |           |           |           |           |           |
| <i>Pluimvee :</i>                                           |           |           |           |           |           |
| — kweekvoerders (2) .....                                   | 180 345   | 184 874   | 188 861   | 176 955   | 174 736   |
| — legvoerders .....                                         | 633 437   | 625 582   | 618 890   | 624 393   | 621 307   |
| — vetmesting .....                                          | 300 941   | 291 855   | 287 965   | 298 780   | 270 871   |
| — andere (3) .....                                          | 78 828    | 85 521    | 86 026    | 91 746    | 103 155   |
| <i>Voeders voor varkens :</i>                               |           |           |           |           |           |
| — voeders voor biggen .....                                 | 494 166   | 522 010   | 633 601   | 722 457   | 761 315   |
| — andere varkensvoerders .....                              | 1 696 193 | 1 742 043 | 1 889 607 | 2 020 475 | 2 071 141 |
| <i>Voeders voor runderen :</i>                              |           |           |           |           |           |
| <i>Voeders voor kalveren :</i>                              |           |           |           |           |           |
| — kunstmelk .....                                           | 72 358    | 56 237    | 60 880    | 63 172    | 54 360    |
| — vetmesting .....                                          | 7 295     | 5 508     | 5 701     | 6 271     | 5 729     |
| — kweekvoerders .....                                       | 42 537    | 39 568    | 50 045    | 55 730    | 53 923    |
| <i>Voeders voor andere runderen :</i>                       |           |           |           |           |           |
| — kweekvoerders .....                                       | 138 653   | 132 214   | 139 199   | 164 852   | 152 175   |
| — vetmesting .....                                          | 210 910   | 201 920   | 237 556   | 288 365   | 256 212   |
| — voeders voor melkvee .....                                | 379 490   | 343 056   | 376 921   | 436 181   | 377 565   |
| <i>Voeders voor paarden .....</i>                           | 21 805    | 19 852    | 27 039    | 31 885    | 30 011    |

(1) Zie eveneens de tabel « Productie en verbruik van accijnsplichtige produkten » bladzijde 298.

(2) Vanaf de eerste dag tot de leg. — (3) Kalkoenen, duiven, konijnen, enz.

## 8. — Suikerproductie.

(Bron : Ministerie van Financiën.)

| SUIKERCAMPAGNES | Suiker voortgebracht in de fabrieken |                     |         | Suiker gewonnen door verwerking in de raffinaderijen |        |                                                    |                            |         |
|-----------------|--------------------------------------|---------------------|---------|------------------------------------------------------|--------|----------------------------------------------------|----------------------------|---------|
|                 | Ruwe suiker                          | Wit fabrieks-poeder | Totaal  | Wit fabrieks-poeder                                  | Kandij | Geraffineerde suiker in broden, klontjes en poeder | Bruine suiker of vergeoise | Totaal  |
| (Ton)           |                                      |                     |         |                                                      |        |                                                    |                            |         |
| 1959-1960 ..... | 76 004                               | 128 589             | 204 558 | 25 724                                               | 1 844  | 144 785                                            | 11 307                     | 183 660 |
| 1960-1961 ..... | 212 810                              | 274 866             | 487 676 | 35 635                                               | 2 450  | 144 406                                            | 12 713                     | 195 204 |
| 1961-1962 ..... | 187 303                              | 240 460             | 427 763 | 36 953                                               | 2 420  | 161 229                                            | 11 956                     | 212 558 |
| 1962-1963 ..... | 142 662                              | 184 193             | 326 855 | 38 743                                               | 2 086  | 144 436                                            | 12 186                     | 197 451 |
| 1963-1964 ..... | 150 027                              | 193 815             | 343 842 | 31 691                                               | 1 619  | 145 196                                            | 12 016                     | 190 522 |
| 1964-1965 ..... | 217 172                              | 323 026             | 540 198 | 40 886                                               | 2 181  | 155 256                                            | 11 098                     | 209 421 |
| 1965-1966 ..... | 141 947                              | 251 142             | 393 089 | 41 316                                               | 1 921  | 150 701                                            | 11 304                     | 205 242 |
| 1966-1967 ..... | 152 714                              | 237 522             | 390 236 | 46 204                                               | 1 878  | 147 502                                            | 11 820                     | 207 404 |
| 1967-1968 ..... | 222 289                              | 321 439             | 543 728 | 110 428                                              | 1 601  | 152 302                                            | 11 496                     | 275 827 |
| 1968-1969 ..... | 193 606                              | 349 900             | 543 506 | 84 461                                               | 1 883  | 140 531                                            | 10 798                     | 237 673 |
| 1969-1970 ..... | 215 109                              | 424 575             | 639 684 | 86 708                                               | 1 902  | 134 189                                            | 11 428                     | 234 227 |
| 1970-1971 ..... | 196 377                              | 367 415             | 563 792 | 74 104                                               | 3 048  | 122 631                                            | 11 832                     | 211 615 |
| 1971-1972 ..... | 291 667                              | 506 617             | 798 284 | 129 896                                              | 2 641  | 114 367                                            | 11 690                     | 258 594 |
| 1972-1973 ..... | 204 428                              | 436 998             | 641 426 | 77 899                                               | 2 955  | 129 093                                            | 11 278                     | 221 225 |
| 1973-1974 ..... | ..                                   | ..                  | ..      | 105 656                                              | 2 331  | 136 418                                            | 11 855                     | 256 260 |

## 9. — Tabaksnijverheid.

| OMSCHRIJVING                                      | 1967          | 1968          | 1969          | 1970          | 1971          | 1972          | 1973          | 1974          |
|---------------------------------------------------|---------------|---------------|---------------|---------------|---------------|---------------|---------------|---------------|
| (Ton)                                             |               |               |               |               |               |               |               |               |
| Hoeveelheid tabak gebruikt bij de fabricage van : |               |               |               |               |               |               |               |               |
| sigaren .....                                     | 1 816         | 2 094         | 2 020         | 2 025         | 2 165         | 3 377         | 4 647         | 4 519         |
| sigarillos .....                                  | 2 701         | 2 550         | 2 597         | 2 500         | 2 811         | 3 458         | 3 784         | 4 199         |
| sigaretten .....                                  | 18 617        | 19 134        | 19 250        | 21 776        | 20 812        | 22 525        | 24 680        | 26 514        |
| rooktabak .....                                   | 7 669         | 7 852         | 6 512         | 5 754         | 5 382         | 5 289         | 5 102         | 4 831         |
| pruimtabak .....                                  | } 124         | } 51          | } 57          | } 53          | } 49          | } 40          | } 37          | } 26          |
| snuiftabak .....                                  |               |               |               |               |               |               |               |               |
| <b>Totaal :</b>                                   | <b>30 927</b> | <b>31 681</b> | <b>30 436</b> | <b>32 109</b> | <b>31 219</b> | <b>34 690</b> | <b>38 249</b> | <b>40 090</b> |



| JAREN | Bereiding van melk en room voor de consumptie |                 |            |                                        |                  |      |               | Fabricage                       |                            |                          |                 |
|-------|-----------------------------------------------|-----------------|------------|----------------------------------------|------------------|------|---------------|---------------------------------|----------------------------|--------------------------|-----------------|
|       | Melk (× 1 000 l)                              |                 |            |                                        | Room (× 1 000 l) |      |               | A. Boter (× 1 000 kg)           |                            |                          |                 |
|       | Melkerijmelk                                  | Afgeroomde melk | Karne-melk | Kunstmatig aangezuurde afgeroomde melk | Slagroom         | Room | Verdunde room | 1° categorie Melkerijboter C.M. | 2° categorie Melkerijboter | 3° categorie Keukenboter | Handelaarsboter |
| 1967  | 508 999                                       | 17 109          | 28 490     | 527                                    | 5 395            | 447  | 29            | 58 307                          | 6 014                      | —                        | 15 235          |
| 1968  | 512 632                                       | 18 563          | 30 046     | 70                                     | 6 089            | 488  | 33            | 71 549                          | 4 410                      | 262                      | 15 271          |
| 1969  | 513 530                                       | 20 736          | 30 988     | 46                                     | 6 332            | 695  | 45            | 71 184                          | 2 201                      | 94                       | 15 710          |
| 1970  | 510 650                                       | 24 464          | 31 108     | 37                                     | 7 316            | 438  | 45            | 64 974                          | 2 476                      | 86                       | 15 067          |
| 1971  | 496 784                                       | 27 656          | 31 424     | ..                                     | 7 739            | 532  | 152           | 59 891                          | 2 344                      | 64                       | 15 300          |
| 1972  | 487 929                                       | 34 995          | 29 552     | ..                                     | 7 778            | 675  | 237           | 70 375                          | 1 811                      | 27                       | 14 839          |
| 1973  | 511 610                                       | 52 091          | 30 339     | ..                                     | 5 202            | 666  | 148           | 65 673                          | 1 511                      |                          | 14 081          |
| 1974  | 499 598                                       | 51 210          | 27 211     | ..                                     | 8 086            | 930  | 165           | 68 443                          | 1 720                      |                          | 15 495          |

| JAREN | Fabricage (vervolg)  |        |        |                             |                              |      |           |       |           |              |
|-------|----------------------|--------|--------|-----------------------------|------------------------------|------|-----------|-------|-----------|--------------|
|       | B. Kaas (× 1 000 kg) |        |        |                             |                              |      |           |       |           |              |
|       | Verse                |        |        | Harde (soort Hollandse) (1) | Half-harde (soort St-Paulin) | Brie | Camembert | Herve | Brusselse | Verscheidene |
| Vette | Half-vette           | Magere |        |                             |                              |      |           |       |           |              |
| 1967  | 3 432                | 1 304  | 6 120  | 17 890                      | 473                          | 300  | 13        | 1 636 | 416       | 7 216        |
| 1968  | 3 897                | 1 162  | 6 751  | 13 395                      | 517                          | 310  | 9         | 1 712 | 456       | 4 640        |
| 1969  | 4 503                | 1 568  | 7 535  | 12 326                      | 481                          | 327  | 5         | 1 759 | 492       | 5 181        |
| 1970  | 4 437                | 2 297  | 9 165  | 11 071                      | 482                          | 411  | 3         | 1 802 | 468       | 8 473        |
| 1971  | 4 249                | 2 713  | 9 760  | 9 312                       | 520                          | 462  | ..        | 1 927 | 436       | 11 085       |
| 1972  | 4 192                | 3 527  | 10 263 | 8 516                       | 472                          | 464  | ..        | 2 201 | 450       | 10 043       |
| 1973  | 4 031                | 3 480  | 10 222 | 6 243                       | 1 788(2)                     | 415  |           | 2 374 | 425       | 8 470        |
| 1974  | 4 143                | 3 414  | 10 780 | 6 013                       | 2 053(2)                     | 416  |           | 2 332 | 404       | 12 209       |

| JAREN | Fabricage (vervolg)        |                 |            |                                |               |                 |                        |                 |                        |                           | G. Dieet- en speciale producten (× 1 000 kg) |
|-------|----------------------------|-----------------|------------|--------------------------------|---------------|-----------------|------------------------|-----------------|------------------------|---------------------------|----------------------------------------------|
|       | C. Melkpoeder (× 1 000 kg) |                 |            | D. Ingedikte melk (× 1 000 kg) |               |                 | E. Yoghurt (× 1 000 l) |                 | F. Roomijs (× 1 000 l) |                           |                                              |
|       | Volle melk                 | Afgeroomde melk | Karne-melk | Geïvaporeerde volle melk       | Gecondenseerd |                 | Volle melk             | Afgeroomde melk | Roomijs                | Andere consumptie-soorten |                                              |
|       |                            |                 |            |                                | Volle melk    | Afgeroomde melk |                        |                 |                        |                           |                                              |
| 1967  | 23 511                     | 96 707          | 182        | 43 022                         | 1 302         | 1 515           | 12 332                 | 5 813           | 14 011                 | 13 533                    | 10 457                                       |
| 1968  | 19 102                     | 121 588         | 140        | 33 726                         | 1 179         | 1 363           | 13 459                 | 6 477           | 14 500                 | 11 884                    | 12 143                                       |
| 1969  | 17 562                     | 113 765         | 186        | 16 401                         | ..            | ..              | 14 399                 | 8 963           | 16 861                 | 16 126                    | 12 886                                       |
| 1970  | 17 009                     | 102 768         | 356        | 16 024                         | ..            | ..              | 14 562                 | 12 812          | 20 504                 | 17 376                    | 14 251                                       |
| 1971  | 16 947                     | 90 110          | ..         | ..                             | ..            | ..              | 26 288                 | 4 732           | 23 318                 | 20 978                    | 16 042                                       |
| 1972  | 14 999                     | 108 884         | 845        | ..                             | ..            | ..              | 34 159                 | 5 185           | 24 494                 | 24 267                    | 17 591                                       |
| 1973  | 10 151                     | 104 117         | 703        | 7 219                          |               |                 | 36 276                 |                 | 29 336                 | 30 671                    | 23 473                                       |
| 1974  | 8 469                      | 113 639         | 848        | 7 963                          |               |                 | 34 544                 |                 | 34 392                 | 21 387                    | 30 214                                       |

(1) Uitsluitend Gouda

(2) De andere half-harde soorten inbegrepen

## 11. — Spinnerijen en diverse bedrijvigheden uit de textielnijverheid <sup>(1)</sup>.

| PRODUKTIE                                  | 1967     | 1968     | 1969     | 1970     | 1971   | 1972   | 1973   | 1974   |
|--------------------------------------------|----------|----------|----------|----------|--------|--------|--------|--------|
| Wassen en verkolen van wol .....           | 20 488   | 21 236   | 21 561   | 17 688   | 14 986 | 15 066 | 13 226 | 10 493 |
| Kammen van de wol :                        |          |          |          |          |        |        |        |        |
| — kam en kaardwolband (wol en haar) .....  | } 23 900 | } 26 196 | } 28 580 | } 24 829 | 17 039 | 15 965 | 12 598 | 9 961  |
| — synthetische en kunstmatige vezels ..... |          |          |          |          | 12 664 | 9 921  | 16 285 | 17 628 |
| — wolkammingsafval .....                   |          |          |          |          | 3 114  | 3 342  | 2 950  | 2 745  |
| Katoen : fijnspinnerij (1) .....           | 61 355   | 64 202   | 65 942   | 65 175   | 60 857 | 58 285 | 57 127 | 56 632 |
| kaardspinnerij (1) .....                   | 3 922    | 3 325    | 4 101    | 4 255    | 4 519  | 4 135  | 4 270  | 4 509  |
| cocons (1) .....                           | 5 470    | 5 001    | 5 255    | 5 413    | 4 356  | 4 396  | 3 983  | 3 585  |
| Kaardwol .....                             | 18 484   | 21 551   | 23 840   | 24 108   | 27 287 | 30 469 | 30 480 | 27 728 |
| Kamwol .....                               | 42 534   | 51 065   | 57 487   | 57 065   | 62 999 | 58 640 | 53 454 | 50 959 |
| Vlas (1) .....                             | 12 929   | 12 858   | 12 534   | 11 819   | 11 455 | 10 338 | 10 334 | 11 033 |
| Jute .....                                 | 82 593   | 84 596   | 83 631   | 76 983   | 69 557 | 64 074 | 58 011 | 51 130 |
| Harde vezels :                             |          |          |          |          |        |        |        |        |
| — enkel garens .....                       | 35 053   | 41 757   | 44 149   | 48 591   | 47 801 | 51 438 | 47 545 | 48 747 |
| — touwwerk .....                           | 8 486    | 7 465    | 7 383    | 8 826    | 8 498  | 8 783  | 7 967  | 5 818  |
| Kunstmatige garens en vezels :             |          |          |          |          |        |        |        |        |
| — viscosegarens .....                      | 11 190   | 9 465    | 7 710    | 5 686    | 4 246  | 4 673  | 4 614  | 4 923  |
| — acetaatgarens .....                      | 6 959    | 7 666    | 7 787    | 7 935    | 9 043  | ..     | ..     | ..     |
| — vezels (fibraan) .....                   | 21 224   | 26 379   | 25 108   | 25 821   | 26 459 | 28 282 | 27 650 | 24 114 |
| Naaigarenfabrieken .....                   | 983      | 1 192    | 1 510    | 1 407    | 1 546  | 1 813  | 1 797  | 1 775  |

(1) Bron : Bedrijfsgroeperingen.

## 12. — Breigoednijverheid.

| PRODUKTIE VAN                                               | 1967          | 1968          | 1969          | 1970          | 1971          | 1972          | 1973          | 1974          |
|-------------------------------------------------------------|---------------|---------------|---------------|---------------|---------------|---------------|---------------|---------------|
| <b>I. Gebreide stoffen (× 1 000 kg) :</b>                   |               |               |               |               |               |               |               |               |
| <b>A. Ondergoed :</b>                                       |               |               |               |               |               |               |               |               |
| Indemailable .....                                          | 1 265         | 1 844         | 1 653         | 781           | 908           | 523           | 512           | 577           |
| Interlock .....                                             | 3 233         | 3 162         | 3 454         | 3 203         | 3 252         | 3 192         | 2 973         | 2 726         |
| Alle andere stoffen .....                                   | 1 125         | 991           | 874           | 907           | 1 063         | 1 143         | 1 358         | 1 393         |
| <b>B. Tricotweefsels voor bovenkleding en andere</b>        | <b>4 569</b>  | <b>5 325</b>  | <b>6 669</b>  | <b>8 135</b>  | <b>8 418</b>  | <b>8 598</b>  | <b>9 361</b>  | <b>8 286</b>  |
| <i>Totaal :</i>                                             | <b>10 192</b> | <b>11 321</b> | <b>12 650</b> | <b>13 027</b> | <b>13 641</b> | <b>13 456</b> | <b>14 204</b> | <b>12 983</b> |
| <b>II. Afgewerkte artikelen :</b>                           |               |               |               |               |               |               |               |               |
| <b>Ondergoedartikelen (× 1 000 doz.) :</b>                  |               |               |               |               |               |               |               |               |
| in indemailable .....                                       | 200           | 237           | 277           | 186           | 137           | 115           | 117           | 91            |
| andere .....                                                | 3 158         | 3 214         | 3 479         | 3 045         | 3 045         | 2 766         | 2 938         | 2 848         |
| <b>Dameskousen (× 1 000 doz. paar) :</b>                    |               |               |               |               |               |               |               |               |
| <b>In synthetische garens :</b>                             |               |               |               |               |               |               |               |               |
| a) op „cotton”getouwen .....                                | 132           | 99            | 116           | 55            | } 892         | } 533         | } 471         | } 506         |
| b) op rondbreigetouwen .....                                | 2 965         | 2 843         | 1 502         | 1 242         |               |               |               |               |
| <b>Broekkousen (panty-kousen) (×1 000 doz. stuks)</b>       | —             | —             | 1 484         | 2 140         | 2 505         | 2 275         | 2 496         | 1 977         |
| <b>Sokken, driekwart kousen, sokjes (× 1 000 doz. paar)</b> | <b>2 239</b>  | <b>2 340</b>  | <b>2 323</b>  | <b>2 354</b>  | <b>2 400</b>  | <b>2 306</b>  | <b>2 179</b>  | <b>2 235</b>  |
| <b>Bovengoedartikelen (×1 000 stuks) .....</b>              | <b>21 343</b> | <b>21 197</b> | <b>22 304</b> | <b>20 975</b> | <b>22 689</b> | <b>22 735</b> | <b>21 044</b> | <b>20 158</b> |

## 13. — Weverij.

| JAREN | Katoenweefsels (t) | Wolweefsels (t) | Rayonne- en natuurzijde weefsels (t) | Vlasweefsels (t) | Juteweefsels (t) | Weefsels van rayonnevezels (t) | Tapijten van koken en andere harde vezels (t) | Weefsels van synthetische vezels (t) |
|-------|--------------------|-----------------|--------------------------------------|------------------|------------------|--------------------------------|-----------------------------------------------|--------------------------------------|
| 1967  | 68 369             | 36 082          | 5 373                                | 7 291            | 35 804           | 15 569                         | 6 729                                         | 14 262                               |
| 1968  | 68 677             | 35 041          | 4 522                                | 8 245            | 36 100           | 18 648                         | 4 477                                         | 25 791                               |
| 1969  | 70 781             | 37 631          | 4 905                                | 8 687            | 35 595           | 21 578                         | 4 350                                         | 36 557                               |
| 1970  | 70 305             | 39 150          | 4 447                                | 7 804            | 34 152           | 21 641                         | 4 190                                         | 41 972                               |
| 1971  | 71 712             | 41 662          | 5 579                                | 6 523            | 30 335           | 23 865                         | 4 533                                         | 57 934                               |
| 1972  | 73 836             | 43 887          | 6 640                                | 7 562            | 26 753           | 26 285                         | 4 512                                         | 67 048                               |
| 1973  | 72 473             | 37 302          | 5 602                                | 7 019            | 19 324           | 28 720                         | 4 548                                         | 101 126                              |
| 1974  | 67 685             | 30 518          | 5 826                                | 6 855            | 14 991           | 26 796                         | 3 402                                         | 117 174                              |

## 14. — Weverijen. — Productie volgens de naamlijst der weefsels.

| OMSCHRIJVING                                                                             | 1972          | 1973          | 1974          |
|------------------------------------------------------------------------------------------|---------------|---------------|---------------|
|                                                                                          |               |               | (Ton)         |
| <b>Katoenen weefsels (met uitzondering van de weefsels voor stoffering):</b>             |               |               |               |
| Flanel .....                                                                             | 2 883         | 2 381         | 2 625         |
| Weefsels voor matrassen (jacquard inbegrepen) .....                                      | 675           | 583           | 480           |
| Voile en etamine .....                                                                   | 261           | 292           | 276           |
| Hydrofielgas en cambrieweefsels .....                                                    | 521           | 489           | 499           |
| Zakdoeken .....                                                                          | 367           | 346           | 318           |
| Gewafelde handdoeken, keukenhanddoeken, tafellakens en servetten .....                   | 1 265         | 1 221         | 1 129         |
| Zware nijverheidsweefsels en dekzeilen .....                                             | 812           | 745           | 523           |
| Andere weefsels (om eventueel te bleken, te verven of te bedrukken) :                    |               |               |               |
| — van minder dan 1,60 m breed .....                                                      | 14 559        | 13 642        | 12 065        |
| — van 1,60 m breed en meer .....                                                         | 8 428         | 9 523         | 9 365         |
| Weefsels in gebleekte of geverfde garens .....                                           | 4 277         | 4 303         | 4 342         |
| Sponsweefsels aan het stuk of eenvoudig geconfectioneerd (jacquard inbegr.) .....        | 7 113         | 7 899         | 7 296         |
| Andere jacquardweefsels e.n.g. ....                                                      | 880           | 912           | 824           |
| Dekens, dweilen, vaatdoeken en poetsdoeken .....                                         | 4 074         | 3 997         | 3 748         |
| Fluweel en pluche andere dan voor stoffering en weefsels voor pantoffels ..              | 5 354         | 4 984         | 5 440         |
| <b>Vlasweefsels (met uitzondering van de weefsels voor stoffering):</b>                  |               |               |               |
| <b>Weefsels van zuiver vlas :</b>                                                        |               |               |               |
| — zeildoek .....                                                                         | 524           | 441           | 462           |
| — andere .....                                                                           | 3 239         | 2 946         | 2 786         |
| <b>Gemengde weefsels :</b>                                                               |               |               |               |
| — weefsels voor matrassen .....                                                          | 48            | 33            | 37            |
| — andere weefsels (vlas-katoen) .....                                                    | 1 712         | 1 423         | 1 571         |
| — vlas, jute en andere .....                                                             | 733           | 609           | 578           |
| <b>Wollen weefsels (met uitzondering van de weefsels voor stoffering):</b>               |               |               |               |
| Kamwollen weefsels .....                                                                 | 3 912         | 2 540         | 1 697         |
| Kaardwollen weefsels .....                                                               | 978           | 919           | 721           |
| Alle andere weefsels van wol gemengd met katoen, rafelwol, rayonnevezels, enz. ....      | 1 316         | 1 219         | 1 088         |
| <b>Rayonneweefsels (met uitzondering van de weefsels voor stoffering) :</b>              |               |               |               |
| Weefsels voor kleding .....                                                              | 49            | 40            | 55            |
| Voering van zuivere rayonne .....                                                        | 2 392         | 2 132         | 2 196         |
| Voering van gemengde rayonne .....                                                       | 201           | 256           | 158           |
| Andere .....                                                                             | 1 507         | 1 277         | 1 231         |
| <b>Juteweefsels .....</b>                                                                | <b>21 026</b> | <b>15 410</b> | <b>12 044</b> |
| <b>Weefsels van rayonnevezels (fibaan) (met uitz. van de weefsels voor stoffering) :</b> |               |               |               |
| Weefsels voor kleedjes en blouses .....                                                  | 2 114         | 2 632         | 2 081         |
| Andere weefsels voor kleding .....                                                       | 1 011         | 837           | 822           |
| Andere .....                                                                             | 7 847         | 9 156         | 10 052        |
| <b>Weefsels in synthetische continugarens :</b>                                          |               |               |               |
| Weefsels voor kleding .....                                                              | 4 900         | 5 449         | 5 072         |
| Voering .....                                                                            | 2 278         | 3 267         | 3 221         |
| Doorzichtige gordijnweefsels (vitrageweefsels) .....                                     | 198           | 402           | 186           |
| Andere .....                                                                             | 1 892         | 2 986         | 2 939         |

14 — Weverijen. — Produktie volgens de naamlijst der weefsels (vervolg).

| OMSCHRIJVING                                                                       | 1972   | 1973    | 1974    |
|------------------------------------------------------------------------------------|--------|---------|---------|
|                                                                                    | (Ton)  |         |         |
| <b>Weefsels in synthetische discontinuarens (excl. weefsels voor stoffering) :</b> |        |         |         |
| Weefsels voor bovenkleding :                                                       |        |         |         |
| — zuivere .....                                                                    | 664    | 746     | 534     |
| — gemengde : discontinu synthetische vezels - wol .....                            | 1 080  | 1 340   | 1 058   |
| discontinu synthetische vezels - andere .....                                      | 3 565  | 4 561   | 3 578   |
| Andere weefsels voor kleding .....                                                 | 3 115  | 3 984   | 3 616   |
| Andere .....                                                                       | 915    | 1 221   | 1 921   |
| <b>Weefsels voor stoffering :</b>                                                  |        |         |         |
| Katoenen weefsels voor stoffering :                                                |        |         |         |
| — fluweel en pluche .....                                                          | 5 865  | 5 453   | 4 782   |
| — épingléweefsels .....                                                            | 9 162  | 9 049   | 8 645   |
| — andere .....                                                                     | 2 563  | 2 387   | 2 455   |
| Vlasweefsels voor stoffering :                                                     |        |         |         |
| — zuivere .....                                                                    | 634    | 670     | 682     |
| — gemengde .....                                                                   | 672    | 897     | 738     |
| Wollen weefsels voor stoffering :                                                  |        |         |         |
| — fluweel en pluche .....                                                          | 854    | 742     | 702     |
| — épingléweefsels en andere .....                                                  | 2 692  | 2 565   | 2 509   |
| Rayonneweefsels voor stoffering :                                                  |        |         |         |
| — fluweel en pluche .....                                                          | 1 202  | 776     | 587     |
| — épingléweefsels en andere .....                                                  | 1 288  | 1 119   | 1 599   |
| Stofferingsweefsels van rayonnevezel (fibraan) :                                   |        |         |         |
| — fluweel en pluche .....                                                          | 2 980  | 3 347   | 3 098   |
| — épingléweefsels .....                                                            | 5 568  | 5 790   | 4 954   |
| — andere .....                                                                     | 3 302  | 3 359   | 2 708   |
| Stofferingsweefsels in discontinu synthetische vezels :                            |        |         |         |
| — fluweel en pluche .....                                                          | 3 799  | 4 850   | 5 726   |
| — andere .....                                                                     | 1 515  | 1 859   | 1 686   |
| Totaal épingléweefsels (alle vezels) .....                                         | 17 981 | 17 707  | 16 797  |
| Totaal fluweel stofferingsweefsels (alle vezels) .....                             | 14 700 | 15 168  | 14 894  |
| Totaal andere (alle vezels) .....                                                  | 8 109  | 8 422   | 7 759   |
| <b>Tapijten :</b>                                                                  |        |         |         |
| Katoenen .....                                                                     | 4 776  | 4 265   | 2 873   |
| Wollen .....                                                                       | 32 544 | 28 382  | 22 086  |
| Jute .....                                                                         | 5 727  | 3 914   | 2 947   |
| Kunstmatige en synthetische vezels .....                                           | 43 881 | 71 448  | 88 187  |
| Harde vezels .....                                                                 | 4 512  | 4 548   | 3 402   |
| Totaal tapijten .....                                                              | 91 441 | 112 557 | 119 496 |
| <i>waarvan</i> : tufted tapijten .....                                             | 41 155 | 65 341  | 77 850  |
| Dekens (alle vezels) .....                                                         | 5 345  | 4 805   | 5 052   |

15. — Kleding- en confectienijverheid : Verkoop <sup>(1)</sup> en maakwerk.

| OMSCHRIJVING                                                                          | 1970              | 1971              | 1972              | 1973              | 1974              |
|---------------------------------------------------------------------------------------|-------------------|-------------------|-------------------|-------------------|-------------------|
|                                                                                       | (× 1 000 F)       |                   |                   |                   |                   |
| <b>I. Kleding van gewezen stoffen.</b>                                                |                   |                   |                   |                   |                   |
| Bovenkleding :                                                                        |                   |                   |                   |                   |                   |
| — voor heren en jongens (2) .....                                                     | 3 589 164         | 4 394 300         | 4 863 538         | 7 305 397         | 9 332 485         |
| — voor dames en meisjes (3) .....                                                     | 3 890 394         | 4 530 372         | 4 756 532         | 5 058 141         | 5 708 913         |
| Regenkleding (4) .....                                                                | 1 464 413         | 1 683 669         | 2 008 440         | 2 312 975         | 2 726 776         |
| Beroeps- en bedrijfskleding :                                                         |                   |                   |                   |                   |                   |
| — voor heren (met uitzondering van werk-<br>hemden) .....                             | 1 523 315         | 2 470 963         | 2 953 192         | 1 712 986         | 1 762 782         |
| — voor dames (5) .....                                                                | 482 245           | 513 261           | 585 197           | 708 741           | 748 317           |
| Uniformen voor leger en administratieve<br>diensten .....                             | 369 797           | 319 606           | 503 530           | 474 149           | 572 136           |
| Onderkleding :                                                                        |                   |                   |                   |                   |                   |
| — voor heren (6) .....                                                                | 1 561 456         | 1 577 437         | 1 637 731         | 1 698 585         | 1 642 386         |
| — voor dames (7) .....                                                                | 400 475           | 455 496           | 445 904           | 476 270           | 577 757           |
| Korsetten, gaines, bustehouders en soortge-<br>lijke artikelen .....                  | 984 269           | 1 087 993         | 1 067 931         | 1 110 108         | 1 171 520         |
| Binnenkleding (8) .....                                                               | 119 063           | 106 615           | 106 444           | 145 956           | 186 476           |
| Sportkleding (9) .....                                                                | 292 291           | 343 549           | 356 741           | 411 336           | 507 289           |
| Luierartikelen en artikelen voor kinderen van<br>minder dan 5 jaar .....              | 604 868           | 531 792           | 556 915           | 576 845           | 584 363           |
| <b>II. Kleding van breigoed.</b>                                                      |                   |                   |                   |                   |                   |
| Onderkleding van gemaasd weefsel .....                                                | 194 119           | 232 269           | 246 141           | 240 118           | 252 496           |
| Bovenkleding van gemaasd weefsel .....                                                | 245 274           | 395 752           | 461 075           | 523 383           | 619 307           |
| <b>III. Kledingtoebehoren.</b>                                                        |                   |                   |                   |                   |                   |
| Dassen, hoofddoeken, sjerpen .....                                                    | 141 872           | 162 098           | 141 733           | 149 190           | 164 342           |
| Schouderstukken, sous-bras, enz. ....                                                 | 16 007            | 20 919            | 18 269            | 20 998            | 22 215            |
| Siervoren en -bloemen, modesnuisterijen ...                                           | 9 912             | 5 786             | 8 443             | 13 242            | 11 046            |
| Andere kunstbloemen .....                                                             | 6 385             | 7 130             | 6 956             |                   |                   |
| Regen- en zonneschermen .....                                                         | 111 599           | 99 157            | 106 394           | 106 384           | 156 011           |
| <b>IV. Hoofddeksels.</b>                                                              |                   |                   |                   |                   |                   |
| Hoeden :                                                                              |                   |                   |                   |                   |                   |
| — van vilt .....                                                                      | 31 122            | 15 165            | 7 734             | 33 720            | 34 523            |
| — andere .....                                                                        | 62 381            | 44 547            | 29 784            |                   |                   |
| Petten voor burgerkleding .....                                                       | 97 569            | 83 513            | 74 417            | 74 745            | 93 047            |
| Andere hoofddeksels (baskische mutsen uit-<br>gezonderd) .....                        | 15 445            | 18 117            | 19 160            | 25 695            | 31 775            |
| <b>V. Niet voor kleding bestemde confectieartikelen.</b>                              |                   |                   |                   |                   |                   |
| Huishoudlinnen :                                                                      |                   |                   |                   |                   |                   |
| — beddelakens en slopen, tafellakens, ser-<br>vetten, handdoeken, zakdoeken, enz. ... | 581 630           | 499 658           | 514 763           | 586 755           | 746 671           |
| Gewatteerde bedspreien, eiderdonzen bed-<br>kleden .....                              | 151 413           | 139 835           | 140 037           | 143 978           | 173 891           |
| <b>VI. Mechanisch borduurwerk .....</b>                                               | 153 918           | 139 213           | 91 473            | 127 245           | 156 418           |
| <b>VII. Kleding van leder en hertsleder .....</b>                                     | 546 386           | 720 241           | 952 908           | 1 050 137         | 1 448 743         |
| <b>VIII. Overige artikelen (10) .....</b>                                             | 967 438           | 1 016 168         | 1 078 177         | 1 457 907         | 1 748 185         |
| <i>Totaal der verkopen :</i>                                                          | <b>18 614 313</b> | <b>21 614 584</b> | <b>23 739 563</b> | <b>26 544 989</b> | <b>31 179 871</b> |
| <i>Bedrag gefactureerd voor maakwerk verricht voor<br/>derden .....</i>               | 3 000 633         | 3 615 692         | 4 480 849         | 4 940 557         | 5 760 617         |

(1) Verkoop van artikelen voortgebracht door de getelde vestigingen en tegen maakloon door derden vervaardigde artikelen, voor rekening van deze vestigingen. Getelde vestigingen : vestigingen welke respectievelijk 5 werkdagen of meer, in de werkplaats of thuis, wat de groep III (kledingtoebehoren) en 10 werkdagen of meer wat de andere groepen betreft, hebben tewerkgesteld.

(2) Kostuums, broeken, jassen, overjassen, enz.

(3) Mantels, mantelpakken, japonnen, bloeses, rokken, enz.

(4) Waterdicht gemaakt door middel van om het even welk procédé, met uitzondering van de kleding voor nijverheidsdoeleinden bestemd.

(5) Shorten, overjassen, broeken met bretellen, enz.

(6) Overhemden, daarin begrepen de werkhemden, pyjama's, enz.

(7) Nachthemden, onderjurken, enz.

(8) Kamerjaponnen, ochtendjaponnen, kamerjassen, enz.

(9) Shorten, badpakken, lichte en niet gevoerde jassen en bloesjes enz.

(10) Stoffen handschoenen inbegrepen.

## 16. — Schoenen en pantoffels <sup>(1)</sup>

| OMSCHRIJVING                                    | 1971          | 1972         | 1973         | 1974         |
|-------------------------------------------------|---------------|--------------|--------------|--------------|
| <b>Productie van schoenen (× 1 000 paar):</b>   |               |              |              |              |
| voor mannen .....                               | 3 134         | 3 258        | 3 021        | 2 715        |
| voor vrouwen .....                              | 5 076         | 4 447        | 3 979        | 3 946        |
| voor jongens (28-39) .....                      | 456           | 607          | 344          | 347          |
| voor meisjes (28-39) .....                      | 632           | 478          | 506          | 480          |
| voor kinderen (22-27) .....                     | 256           | 212          | 131          | 125          |
| voor babies (— 22) .....                        | 112           | 109          | 88           | 65           |
| werkschoenen en -laarzen .....                  | 292           | 210          | 228          | 204          |
| andere schoenen .....                           | 599           | 593          | 389          | 441          |
| <b>Totaal:</b>                                  | <b>10 556</b> | <b>9 914</b> | <b>8 686</b> | <b>8 324</b> |
| <b>Productie van pantoffels (× 1 000 paar):</b> |               |              |              |              |
| van leder .....                                 | 722           | 685          | 544          | 423          |
| van kameelhaar .....                            | 1 878         | 956          | 510          | 564          |
| van andere textielstoffen .....                 | 3 883         | 5 066        | 4 240        | 4 008        |
| <b>Totaal:</b>                                  | <b>6 483</b>  | <b>6 707</b> | <b>5 294</b> | <b>4 994</b> |

(1) De schoenen en pantoffels, voortgebracht in de fabrieken die tot de rubbernijverheid behoren, niet inbegrepen.

## 17. — Hout- en aanverwante nijverheid <sup>(1)</sup>

| OMSCHRIJVING                         | Leveringen (× 1 000 F) |                   |                   |                   |                   |                   |                   |
|--------------------------------------|------------------------|-------------------|-------------------|-------------------|-------------------|-------------------|-------------------|
|                                      | 1968                   | 1969              | 1970              | 1971              | 1972              | 1973              | 1974              |
| Meubelen .....                       | 8 103 271              | 9 592 263         | 10 113 396        | 10 959 683        | 13 485 748        | 17 533 462        | 20 754 473        |
| Zetels .....                         | 2 378 945              | 2 828 185         | 3 613 280         | 4 260 152         | 5 274 802         | 6 943 880         | 7 735 034         |
| Schrijnwerkerij .....                | 1 856 739              | 2 285 979         | 2 587 802         | 2 173 049         | 2 649 659         | 3 308 641         | 3 924 870         |
| Vaatwerk .....                       | 947 955                | 1 095 922         | 1 080 928         | 1 108 899         | 1 222 863         | 1 608 317         | 1 901 214         |
| Kaders, lijsten en schaverijen ..... | 402 075                | 484 029           | 515 517           | 557 635           | 611 314           | 741 081           | 860 962           |
| Kurk .....                           | 32 245                 | 42 285            | 25 225            | ..                | ..                | ..                | ..                |
| Mandenmakerij en rotan .....         | 79 765                 | 76 308            | 81 913            | 86 717            | 94 435            | 105 447           | 127 676           |
| Klompennijverheid .....              | 4 152                  | 3 640             | 3 753             | ..                | ..                | ..                | ..                |
| Borstelnijverheid .....              | 332 843                | 352 865           | 366 697           | 389 920           | 378 312           | 431 855           | 504 220           |
| Kisten- en tonnennijverheid .....    | 591 874                | 640 284           | 716 592           | 716 277           | 760 355           | 945 385           | 1 346 714         |
| Parket .....                         | 107 529                | 94 543            | 99 532            | 75 770            | 66 390            | 77 793            | 84 793            |
| Geplakt hout .....                   | 655 786                | 625 671           | 606 066           | 648 008           | 646 660           | 791 791           | 831 978           |
| Blokplaten of lamellen platen .....  | 199 641                | 235 956           | 253 045           | 307 925           | 339 145           | 560 041           | 511 847           |
| Geperste panelen .....               | 2 637 620              | 3 357 761         | 3 833 885         | 4 554 054         | 5 243 803         | 6 386 527         | 6 994 293         |
| <b>Totaal:</b>                       | <b>18 330 440</b>      | <b>21 715 691</b> | <b>23 897 631</b> | <b>25 865 582</b> | <b>30 792 221</b> | <b>39 500 408</b> | <b>45 645 933</b> |

(1) Verkoop van de vestigingen met 5 arbeiders of meer volgens hun voornaamste bedrijvigheid ingedeeld.

## 18. — Leerlooierijen.

| PRODUKTIE                                                         | 1969       | 1970       | 1971       | 1972       | 1973       | 1974       |
|-------------------------------------------------------------------|------------|------------|------------|------------|------------|------------|
| Zwaar rundleder (kg) .....                                        | 2 472 071  | 2 172 022  | 2 086 345  | 1 856 579  | 1 861 562  | 1 787 811  |
| Licht rundleder, kalfsleder en paardeleder (vierkante voet) ..... | 51 598 806 | 45 568 031 | 46 663 910 | 42 198 549 | 32 707 879 | 38 028 079 |
| Geiteleder (vierkante voet) .....                                 | 11 392 844 | 9 311 051  | 12 448 911 | 16 239 339 | 13 391 563 | 6 203 495  |
| Schapeleder (vierkante voet) .....                                | 1 758 690  | 1 221 731  | 1 402 101  | 1 298 240  | 658 396    | 588 048    |

## 19. — Papiernijverheid.

| OMSCHRIJVING                                                      | 1969           | 1970           | 1971           | 1972           | 1978                   | 1974                   |
|-------------------------------------------------------------------|----------------|----------------|----------------|----------------|------------------------|------------------------|
| <b>Productie van papier en karton (t) :</b>                       |                |                |                |                |                        |                        |
| dagbladpapier .....                                               | 83 977         | 95 010         | 112 606        | 92 948         | 96 851                 | 91 148                 |
| schrijf- en drukpapier .....                                      | 284 689        | 319 208        | 311 660        | 340 409        | 378 298 <sup>(1)</sup> | 411 536 <sup>(1)</sup> |
| verpakkingspapier .....                                           | 144 340        | 134 221        | 123 165        | 129 218        | 161 645 <sup>(1)</sup> | 154 487 <sup>(1)</sup> |
| andere papiersoorten .....                                        | 82 489         | 105 854        | 118 734        | 114 872        | 103 960 <sup>(1)</sup> | 105 899 <sup>(1)</sup> |
| karton .....                                                      | 105 332        | 115 558        | 102 648        | 107 245        | 87 869 <sup>(2)</sup>  | 91 720 <sup>(2)</sup>  |
| <b>Totaal:</b>                                                    | <b>700 826</b> | <b>769 851</b> | <b>768 814</b> | <b>784 692</b> | <b>828 622</b>         | <b>854 791</b>         |
| <b>Verwerking van papier en karton (t) :</b>                      |                |                |                |                |                        |                        |
| stofferingsartikelen .....                                        | 30 552         | 26 268         | 24 879         | 27 011         | 24 407                 | 19 504                 |
| huishoud- en hygiëne artikelen .....                              | 27 744         | 34 632         | 42 246         | 44 595         | 48 351                 | 52 851                 |
| schoolartikelen, bureel- en schrijfbenodigdheden :                |                |                |                |                |                        |                        |
| — schoolschriften .....                                           | 13 260         | 13 212         | 12 035         | 11 379         | 13 779                 | 16 069                 |
| — briefomslagen .....                                             | 12 468         | 14 832         | 15 799         | 17 232         | 18 749                 | 21 046                 |
| — andere .....                                                    | 20 028         | 28 380         | 27 806         | 26 855         | 23 630                 | 22 711                 |
| verpakkingen :                                                    |                |                |                |                |                        |                        |
| — dozen, kisten en verpakkingen in allerhande kartonsoorten ..... | 59 172         | 64 896         | 54 571         | 58 541         | 62 612                 | 76 198                 |
| — dozen, kisten en verpakkingen in gegolfd karton .....           | 179 892        | 156 672        | 187 090        | 212 989        | 248 517                | 245 609                |
| — grote zakken <sup>(3)</sup> .....                               | 55 272         | 59 712         | 53 113         | 58 586         | 65 984                 | 70 005                 |
| — andere verpakkingen .....                                       | 46 380         | 49 068         | 49 795         | 49 810         | 49 993                 | 61 899                 |
| veredeld, doordrenkt, gestreken papier en karton :                |                |                |                |                |                        |                        |
| — gebitumeerd papier .....                                        | 74 496         | 76 704         | 76 138         | 75 835         | 78 005                 | 105 934                |
| — ander gestreken, doordrenkt papier en karton ..                 | 84 516         | 103 188        | 101 238        | 101 819        | 122 830                | 138 248                |
| papieren en kartonnen artikelen voor de nijverheid ..             | 21 456         | 20 328         | 22 446         | 21 270         | 23 674                 | 27 338                 |
| andere artikelen in papier en karton .....                        | 6 504          | 8 544          | 7 668          | 9 511          | 8 233                  | 9 747                  |
| <b>Totaal:</b>                                                    | <b>631 752</b> | <b>656 460</b> | <b>674 824</b> | <b>715 431</b> | <b>788 763</b>         | <b>867 160</b>         |

(1) Karton inbegrepen.

(2) 225 gr. en meer per m<sup>2</sup>.

(3) Breedte van de basis : 40 cm minimum.

## 20. — Rubbernijverheid.

| PRODUKTIE (t)                                                            | 1968   | 1969   | 1970   | 1971   | 1972   | 1978   | 1974   |
|--------------------------------------------------------------------------|--------|--------|--------|--------|--------|--------|--------|
| Lijm, soluties en dispersies .....                                       | 2 678  | 3 054  | 2 968  | 3 038  | 3 181  | 3 037  | 3 056  |
| Buizen en slangen .....                                                  | 4 784  | 6 324  | 6 768  | 6 554  | 6 063  | 6 858  | 7 681  |
| Transport- en drijfriemen .....                                          | 2 077  | 3 072  | 3 644  | 4 020  | 3 511  | 3 838  | 3 455  |
| Binnenbanden, buitenbanden en volle of holle (sponsachtige) banden ..... | 30 660 | 34 793 | 34 838 | 44 142 | 47 421 | 49 157 | 49 355 |
| Andere rubberartikelen <sup>(1)</sup> .....                              | 17 254 | 19 312 | 22 903 | 24 500 | 30 363 | 32 492 | 37 470 |

(1) De productie van schoenen niet inbegrepen.

## 21. — Nijverheid der zeep en synthetische wasmiddelen.

| PRODUKTIE                             | 1968    | 1969    | 1970    | 1971    | 1972    | 1973    | 1974    |
|---------------------------------------|---------|---------|---------|---------|---------|---------|---------|
| Toiletzeep (t) .....                  | 10 475  | 9 113   | 5 268   | 5 490   | 6 185   | 5 527   | 4 944   |
| Huishoudzeep en zachte zeep (t) ..... | 21 408  | 17 638  | 13 981  | 12 335  | 11 056  | 10 364  | 10 212  |
| Andere zepen (t) (1) .....            | 8 351   | 11 720  | 12 275  | 15 408  | 18 012  | 20 330  | 23 225  |
| Wasmiddelen op synthetische basis :   |         |         |         |         |         |         |         |
| Vaste (t) .....                       | 112 681 | 117 388 | 117 661 | 128 009 | 133 327 | 145 887 | 170 000 |
| Vloei-bare (t) .....                  | 22 491  | 27 583  | 25 182  | 27 304  | 30 728  | 33 804  | 35 515  |

(1) De produktie van shampoo niet inbegrepen.

## 22. — Scheikundige nijverheid.

| PRODUKTIE                                                                     | 1968      | 1969      | 1970      | 1971      | 1972      | 1973      | 1974      |
|-------------------------------------------------------------------------------|-----------|-----------|-----------|-----------|-----------|-----------|-----------|
| <b>A. Meststoffen :</b>                                                       |           |           |           |           |           |           |           |
| Synthetische ammoniak en derivaten :                                          |           |           |           |           |           |           |           |
| Primair N (tN) .....                                                          | 454 942   | 593 795   | 525 340   | 544 500   | 576 392   | 546 150   | 582 245   |
| waarvan : meststof N (tN) .....                                               | 261 242   | 426 864   | 397 210   | 412 660   | 396 542   | 360 912   | 429 768   |
| technische produkten N (tN) .....                                             | 46 625    | 64 295    | 55 900    | 60 874    | 86 791    | 74 470    | 79 610    |
| Stikstof onder vorm van ammoniak-sulfaat bekomen door terugwinning (tN) ..... | 68 211    | 82 108    | 131 137   | 111 979   | 129 767   | 144 663   | 131 478   |
| Gewoon superfosfaat (t) .....                                                 | 197 740   | 204 314   | 157 350   | 152 486   | 188 272   | 218 365   | 253 042   |
| Andere fosfaatmeststoffen (t) (1) .....                                       | 505 001   | 474 929   | 486 581   | 545 346   | 534 097   | 517 316   | 551 281   |
| Gemalen Thomasslakken (t) (2) .....                                           | 1 421 150 | 1 374 509 | 1 300 074 | 1 288 081 | 1 397 941 | 1 358 185 | 1 349 918 |
| Samengestelde meststoffen (gemengde en complexe) :                            |           |           |           |           |           |           |           |
| produktie in t/goederen (3) .....                                             | 1 435 598 | 1 571 358 | 1 536 207 | 1 639 921 | 1 596 738 | 1 650 284 | 1 689 036 |
| gehalte aan : stikstof (t) .....                                              | 176 088   | 201 290   | 203 353   | 212 952   | 205 290   | 214 265   | 224 311   |
| potas (t) .....                                                               | 196 533   | 201 099   | 209 980   | 230 835   | 195 666   | 191 279   | 199 319   |
| fosfoorzuur (t) .....                                                         | 252 675   | 271 767   | 276 242   | 308 014   | 312 238   | 324 229   | 314 525   |
| Mengsels van meststoffen (t) (4) :                                            |           |           |           |           |           |           |           |
| Thomaskali .....                                                              | ..        | 182 532   | 197 947   | 213 919   | 249 520   | 286 756   | 346 158   |
| N.P.K. meststoffen .....                                                      | ..        | 39 480    | 28 194    | 24 021    | 27 192    | 25 256    | 17 414    |
| andere mengsels van meststoffen .....                                         | ..        | 13 800    | 16 378    | 16 105    | 23 305    | 30 003    | 32 594    |
| <b>B. Andere scheikundige industriën :</b>                                    |           |           |           |           |           |           |           |
| Salpeterzuur (t) (5) .....                                                    | 626 466   | 713 654   | 718 131   | 833 760   | 857 461   | 858 482   | 910 915   |
| Zwavelzuur en oleum (t) (5) .....                                             | 1 745 638 | 1 836 871 | 1 794 299 | 1 932 446 | 2 459 680 | 2 595 355 | 2 589 966 |
| Zuurstof (1 000 m <sup>3</sup> ) .....                                        | 279 093   | 498 078   | 718 041   | 806 391   | 969 142   | 1 056 177 | 1 114 598 |
| Acetyleen (t) .....                                                           | 2 944     | 3 512     | 3 328     | 3 389     | 3 523     | 3 187     | 3 134     |
| Koudlijm (t) .....                                                            | 2 126     | 2 158     | 3 426     | 3 197     | 2 852     | 3 227     | 2 924     |
| Synthetische kleefstoffen (t) .....                                           | 28 011    | 33 130    | 34 085    | 38 756    | 31 088    | 30 580    | 27 067    |
| Verven, lakken, vernissen en verven voor kunstschilders (t) (6) .....         | 92 193    | 104 519   | 103 451   | 112 350   | 113 131   | 124 895   | 115 594   |
| Onderhoudsprodukten (t) (7) .....                                             | 2 286     | 2 674     | 2 628     | ..        | ..        | ..        | ..        |
| Lucifers (in miljoenen stuks) .....                                           | 54 656    | 55 881    | 55 303    | 51 609    | 46 505    | 43 691    | 44 761    |
| Produkten van steenkooldestillatie :                                          |           |           |           |           |           |           |           |
| Benzeen (t) .....                                                             | 54 826    | 63 186    | 64 069    | 50 138    | 42 925    | 34 933    | 39 138    |
| Ruwe benzol (t) .....                                                         | 63 943    | 60 734    | 54 921    | 44 600    | 46 551    | 51 862    | 54 284    |
| Ruwe teer (t) .....                                                           | 262 950   | 246 362   | 232 864   | 241 660   | 255 948   | 271 794   | 284 574   |
| Staalwerkteer, teer voor karton, wegen-teer (t) .....                         | 49 777    | 47 128    | 31 666    | 45 321    | 43 236    | 28 540    | 41 793    |
| Ruwe naftaline (t) .....                                                      | 26 213    | 22 490    | 17 928    | 18 332    | 13 620    | 10 254    | 7 225     |

(1) Mineraal- en beenderbicalciumfosfaat en geconcentreerd superfosfaat. — (2) Bron « Sybesco ».

(3) Niet inbegrepen de hoeveelheden van de fabrikanten die uitsluitend als mengelaars functioneren en die geen enkel vruchtbaar-makend element zelf voortbrengen. — (4) Produktie van fabrikanten die uitsluitend als mengelaars functioneren.

(5) Teruggebracht op 100 % monogehydrateerd. — (6) Inbegrepen de daarbij aanwendbare verdunnings- en oplosmiddelen.

(7) Schoenpoets, metaalpoets, boenwas en produkten voor onderhoud van vloeren.



## 23. — Nijverheid der petroleum derivaten.

| OMSCHRIJVING                                              | 1968       | 1969       | 1970       | 1971       | 1972       | 1973       | 1974       |
|-----------------------------------------------------------|------------|------------|------------|------------|------------|------------|------------|
|                                                           | (Ton)      |            |            |            |            |            |            |
| In bewerking gestelde ruwe petroleum . . . .              | 22 964 691 | 28 546 800 | 29 815 578 | 30 238 889 | 36 099 183 | 37 007 230 | 30 181 947 |
| <i>Productie:</i>                                         |            |            |            |            |            |            |            |
| Autobenzine . . . . .                                     | 2 541 856  | 3 069 914  | 3 576 933  | 3 761 793  | 4 535 736  | 4 768 166  | 3 756 156  |
| Vliegtuigbenzine en carbureactor (type essence) . . . . . | 256 983    | 421 146    | 352 101    | 359 334    | 525 031    | 555 025    | 512 117    |
| Petroleum en carbureactor (type petroleum) . . . . .      | 613 931    | 748 480    | 844 678    | 830 458    | 823 235    | 727 074    | 383 888    |
| Gas-oil . . . . .                                         | 4 481 245  | 6 287 903  | 5 950 924  | 6 510 047  | 8 217 482  | 9 045 027  | 7 610 371  |
| Lichte stookolie . . . . .                                | 2 417 416  | 2 772 073  | 3 472 605  | 3 365 999  | 3 408 471  | 3 010 767  | 2 221 348  |
| Residuele stookolie . . . . .                             | 7 209 536  | 8 725 964  | 9 356 752  | 8 697 334  | 12 054 912 | 12 528 839 | 10 724 798 |
| Petroleumgas . . . . .                                    | 455 835    | 564 860    | 511 685    | 535 075    | 495 147    | 489 409    | 374 123    |
| Residuele petroleumteer . . . . .                         | 1 273 315  | 1 586 719  | 1 903 399  | 1 825 768  | 1 381 240  | 1 185 844  | 525 908    |
| Asfaltachtige aardpek . . . . .                           | 621 702    | 667 344    | 855 379    | 1 054 003  | 1 067 514  | 1 081 017  | 879 819    |
| Speciale benzine en white-spirit . . . . .                | 165 506    | 193 151    | 210 132    | 229 540    | 231 894    | 235 726    | 217 039    |

## 24. — Fabricage van steenkoolbriketten.

| OMSCHRIJVING                             | 1967          | 1968 | 1969 | 1970 | 1971 | 1972 | 1973 | 1974 |
|------------------------------------------|---------------|------|------|------|------|------|------|------|
|                                          | (× 1 000 ton) |      |      |      |      |      |      |      |
| <i>Voortbrenging:</i>                    |               |      |      |      |      |      |      |      |
| eierkolen . . . . .                      | 813           | 777  | 755  | 710  | 550  | 481  | 443  | 406  |
| briketten . . . . .                      | 56            | 46   | 38   | 35   | 24   | 15   | 13   | 11   |
| <i>Verkoop</i> . . . . .                 | 667           | 613  | 592  | 522  | 367  | 321  | 298  | 265  |
| <i>Voorraad op 31 december</i> . . . . . | 37,6          | 30,3 | 30,0 | 19,4 | 24,8 | 11,6 | 5,0  | 1,0  |
| <i>Verbruik van steenkolen</i> . . . . . | 825           | 791  | 699  | 703  | 538  | 462  | 425  | 384  |

## 25. — Cokesfabrieken.

| OMSCHRIJVING                                                                         | 1967  | 1968  | 1969  | 1970  | 1971  | 1972  | 1973  | 1974   |
|--------------------------------------------------------------------------------------|-------|-------|-------|-------|-------|-------|-------|--------|
| <i>Ovens: (1)</i>                                                                    |       |       |       |       |       |       |       |        |
| aantal batterijen in werking . . . . .                                               | 43    | 43    | 41    | 41    | 41    | 43    | 45    | 45     |
| aantal ovens in dienst . . . . .                                                     | 1 427 | 1 432 | 1 384 | 1 366 | 1 370 | 1 417 | 1 496 | 1 477  |
| <i>Steenkolen (× 1 000 ton):</i>                                                     |       |       |       |       |       |       |       |        |
| ingeschoten hoeveelheden . . . . .                                                   | 8 945 | 9 327 | 9 433 | 9 362 | 8 896 | 9 395 | 9 864 | 10 428 |
| voorraad op 31 december . . . . .                                                    | 419   | 315   | 294   | 688   | 451   | 526   | 516   | 464    |
| <i>Cokes (× 1 000 ton):</i>                                                          |       |       |       |       |       |       |       |        |
| totale produktie . . . . .                                                           | 6 857 | 7 243 | 7 249 | 7 069 | 6 783 | 7 239 | 7 801 | 8 050  |
| produktie van dikke cokes . . . . .                                                  | 5 564 | 5 928 | 6 038 | 5 797 | 5 527 | 6 033 | 6 425 | 6 671  |
| voorraad op 31 december . . . . .                                                    | 133   | 108   | 83    | 151   | 236   | 204   | 193   | 283    |
| <i>Bijprodukten: ammoniak (uitgedrukt in zwavelammonium) (in ton)</i> . . . . .      |       |       |       |       |       |       |       |        |
| <i>Gas op 0°, 760 mm Hg en 4 250 kcal m<sup>3</sup> (× 1 000 000 m<sup>3</sup>):</i> |       |       |       |       |       |       |       |        |
| 1. Totale produktie (2) . . . . .                                                    |       |       |       |       |       |       |       |        |
| 2. Ontvangen gas (hoogoven- en methaangas) . .                                       | 3 127 | 3 280 | 3 193 | 3 168 | 3 028 | 3 163 | 3 405 | 3 502  |
| 3. Eigen verbruik:                                                                   |       |       |       |       |       |       |       |        |
| verwarming der ovens . . . . .                                                       | 384   | 454   | 388   | 298   | 260   | 325   | 302   | 302    |
| andere toepassingen . . . . .                                                        | 1 344 | 1 419 | 1 413 | 1 403 | 1 346 | 1 401 | 1 510 | 1 589  |
| 4. Leveringen:                                                                       |       |       |       |       |       |       |       |        |
| netto-levering voor de synthese . . . . .                                            | 131   | 163   | 167   | 157   | 218   | 197   | 236   | 236    |
| voor de ijzernijverheid . . . . .                                                    | 181   | 160   | 118   | 113   | 109   | 113   | 78    | 51     |
| voor de andere industrieën . . . . .                                                 | 946   | 993   | 1 009 | 971   | 923   | 1 036 | 1 071 | 1 184  |
| bestemd voor de openbare gasbedeling . . . . .                                       | 52    | 87    | 154   | 148   | 572   | 736   | 812   | 744    |
|                                                                                      | 908   | 912   | 721   | 497   | 120   | 5     | —     | —      |

(1) Maandgemiddelden.

(2) Met inbegrip van het watergas, het luchtgas en van de andere gassen.

## 26. — Netto-productie, in- en uitvoer van gas.

(Bron : Administratie van de Energie.)

| OMSCHRIJVING                                                             | 1967                | 1968                | 1969                | 1970                | 1971              | 1972              | 1973 (2)          | 1974 (2)          |
|--------------------------------------------------------------------------|---------------------|---------------------|---------------------|---------------------|-------------------|-------------------|-------------------|-------------------|
| (× 1 000 m <sup>3</sup> ) (0°, 760 mm Hg aan 4 250 Kcal/m <sup>3</sup> ) |                     |                     |                     |                     |                   |                   |                   |                   |
| <b>Productie:</b>                                                        |                     |                     |                     |                     |                   |                   |                   |                   |
| der gasfabrieken .....                                                   | 1 067 415           | 923 135             | 452 837             | 123 915             | 11 886            | 2 156             | 1 177             | 1 157             |
| der cokesfabrieken :                                                     |                     |                     |                     |                     |                   |                   |                   |                   |
| openbare bedeling .....                                                  | 907 598             | 859 343             | 720 849             | 460 703             | 120 293           | 5 355             | —                 | —                 |
| rechtstreekse nijverheids-<br>leveringen .....                           | 1 178 152           | 1 291 168           | 1 288 636           | 1 441 165           | 1 603 978         | 1 884 851         | 992 272           | 1 001 375         |
| der steenkolenmijnen ....                                                | 100 726(1)          | 53 671              | 55 509              | 46 695              | 46 927            | 25 506            | 3 140             | —                 |
| <b>Totaal:</b>                                                           | <b>3 253 951</b>    | <b>3 127 317</b>    | <b>2 518 034</b>    | <b>2 072 478</b>    | <b>1 783 090</b>  | <b>1 917 868</b>  | <b>996 589</b>    | <b>1 002 532</b>  |
| <b>Invoer .....</b>                                                      | <b>1 069 095(1)</b> | <b>2 634 895(1)</b> | <b>5 560 150(1)</b> | <b>8 880 083(1)</b> | <b>12 362 894</b> | <b>15 585 575</b> | <b>9 701 519</b>  | <b>11 622 459</b> |
| <b>Uitvoer .....</b>                                                     | <b>77 576</b>       | <b>29 255</b>       | <b>19 225</b>       | <b>8 871</b>        | <b>2 885</b>      | <b>257 111</b>    | <b>257 436</b>    | <b>320 112</b>    |
| <b>Totaal beschikbaar gas:</b>                                           | <b>4 245 470</b>    | <b>4 848 946</b>    | <b>7 621 419</b>    | <b>10 867 338</b>   | <b>14 143 099</b> | <b>17 246 332</b> | <b>10 440 672</b> | <b>12 304 879</b> |

(1) Inclusief de hoeveelheden die eveneens begrepen zijn in de cijfers betreffende de gasfabrieken. Er is rekening gehouden met deze toestand voor het berekenen van de totalen.

(2) 0°, 760 mm Hg aan 8 400 Kcal/m<sup>3</sup>.

## 27. — Openbare gasdistributie.

(Bron : Verbond der Gasnijverheid.)

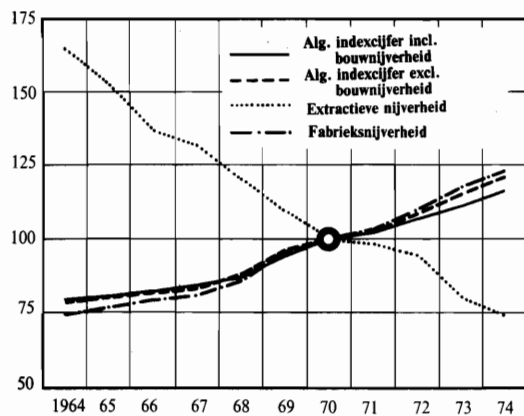
| OMSCHRIJVING                                                  | 1967             | 1968             | 1969             | 1970             | 1971             | 1972             | 1973             | 1974              |
|---------------------------------------------------------------|------------------|------------------|------------------|------------------|------------------|------------------|------------------|-------------------|
| (× 1 000 m <sup>3</sup> ) (1)                                 |                  |                  |                  |                  |                  |                  |                  |                   |
| <b>A. Beschikbaar nuttig gas:</b>                             |                  |                  |                  |                  |                  |                  |                  |                   |
| Invoer (2) .....                                              | 413 709          | 1 905 342        | 5 496 430        | 4 436 875        | 6 249 149        | 7 879 447        | 9 701 559        | 11 622 500        |
| Aan gashouders onttrokken ..                                  | 10 901           | 42               | 259              | 731              | 129              | 52 987           | 11 473           | 53                |
| In de gasfabrieken en de gas-<br>centrales voortgebracht .... | 1 066 963        | 990 497          | 485 876          | 62 840           | 6 005            | 1 111            | 1 158            | 1 140             |
| Door tussenkomst der trans-<br>portmaatschappijen geleverd    | 1 148 425        | 1 115 879        | 961 491          | 297 049          | 195 207          | 85 089           | 5 981            | —                 |
| <b>Totaal:</b>                                                | <b>2 639 999</b> | <b>4 011 760</b> | <b>6 944 056</b> | <b>4 797 496</b> | <b>6 450 491</b> | <b>8 018 634</b> | <b>9 720 171</b> | <b>11 623 693</b> |
| <b>B. Verdeeld gas:</b>                                       |                  |                  |                  |                  |                  |                  |                  |                   |
| Huishoudelijk verbruik .....                                  | 1 196 821        | 1 368 313        | 1 487 136        | 819 143          | 962 287          | 1 206 823        | 1 421 561        | 1 598 624         |
| Handels- en ambachtsverbruik                                  | 122 792          | 130 966          | 117 809          | 3 675 739        | 5 170 960        | 6 443 689        | 7 794 371        | 9 191 467         |
| Nijverheidsverbruik .....                                     | 863 182          | 1 956 212        | 4 579 182        |                  |                  |                  |                  |                   |
| Openbare verlichting, open-<br>bare diensten en gebouwen .    | 89 618           | 109 408          | 126 423          |                  |                  |                  |                  |                   |
| <b>Totaal verbruik<br/>in België:</b>                         | <b>2 272 414</b> | <b>3 564 899</b> | <b>6 310 549</b> | <b>4 494 882</b> | <b>6 133 247</b> | <b>7 650 512</b> | <b>9 215 932</b> | <b>10 790 091</b> |
| Niet verkocht gas :<br>eigen verbruik en verlies ...          | 294 270          | 415 262          | 612 448          | 283 464          | 265 154          | 237 901          | 246 663          | 513 384           |
| <b>Totale distributie<br/>in België:</b>                      | <b>2 566 684</b> | <b>3 980 161</b> | <b>6 922 997</b> | <b>4 778 346</b> | <b>6 398 401</b> | <b>7 888 413</b> | <b>9 462 594</b> | <b>11 303 475</b> |
| Uitvoer .....                                                 | 73 218           | 31 386           | 20 687           | 4 605            | 1 535            | 130 077          | 257 546          | 320 218           |
| <b>Totale distributie:</b>                                    | <b>2 639 902</b> | <b>4 011 547</b> | <b>6 943 684</b> | <b>4 782 952</b> | <b>6 399 937</b> | <b>8 018 490</b> | <b>9 720 141</b> | <b>11 623 693</b> |
| Aan gashouders toegevoegd ..                                  | 97               | 212              | 372              | 14 544           | 50 554           | 144 000          | 30 053           | —                 |

(1) Van 1967 tot en met 1969 af : in 1 000 m<sup>3</sup> gelijkwaardig aan stadsgas ; van 1970 af : in 1 000 m<sup>3</sup> gelijkwaardig aan aardgas.

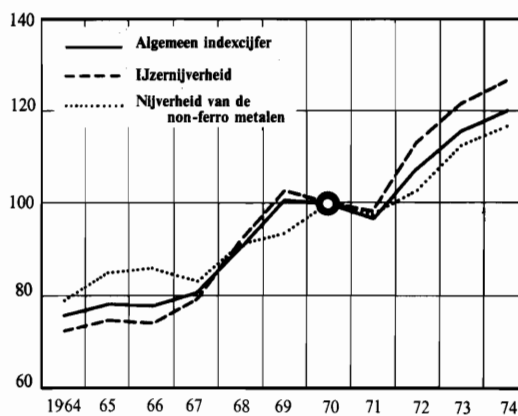
(2) Met inbegrip van het aardgas omgevoerd in stadsgas.

# INDEXCIJFERS VAN DE NIJVERHEIDSPRODUKTIE (1970 = 100)

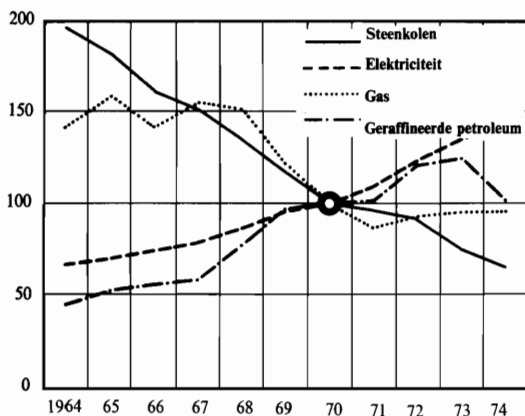
## Algemene indexcijfers.



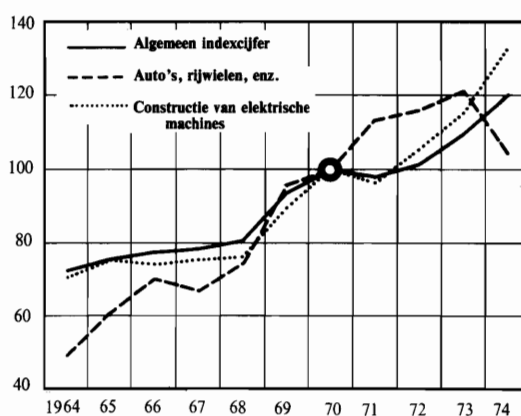
## Basis - metaalnijverheid.



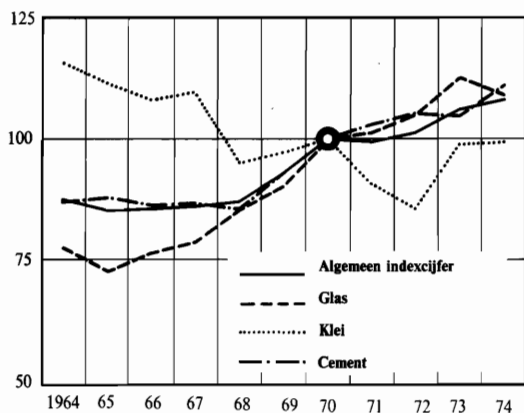
## Energieproductie.



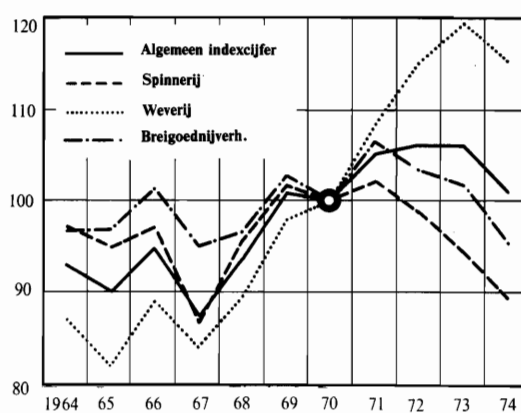
## Metaalverwerkende nijverheid.




## Nijverheid der niet-metaalhoudende mineralen.



## Textielnijverheid.





## 28. — Kleinijverheid.

| PRODUKTIE                                                     | 1967             | 1968             | 1969             | 1970             | 1971             | 1972             | 1973             | 1974             |
|---------------------------------------------------------------|------------------|------------------|------------------|------------------|------------------|------------------|------------------|------------------|
| Baksteen voor gewoon metselwerk:                              |                  |                  |                  |                  |                  |                  |                  |                  |
| — Volle baksteen (m <sup>3</sup> ) . . . . .                  | 1 645 433        | 1 396 595        | 1 332 337        | 1 257 412        | 1 073 649        | 917 576          | 966 347          | 945 288          |
| — Geperforeerde en holle baksteen (m <sup>3</sup> ) . . . . . | 855 156          | 752 756          | 881 123          | 1 017 041        | 925 956          | 995 219          | 1 365 960        | 1 396 711        |
| <b>Totaal (m<sup>3</sup>):</b>                                | <b>2 500 589</b> | <b>2 149 351</b> | <b>2 213 460</b> | <b>2 274 453</b> | <b>1 999 605</b> | <b>1 912 795</b> | <b>2 332 307</b> | <b>2 341 999</b> |
| Gewelsteen:                                                   |                  |                  |                  |                  |                  |                  |                  |                  |
| — Met de machine gevormd (m <sup>3</sup> ) . . . . .          | 164 467          | 147 655          | 170 302          | 171 361          | 183 655          | 189 360          | 254 369          | 274 247          |
| — Met de hand gevormd (m <sup>3</sup> )                       | 94 166           | 76 547           | 90 809           | 112 037          | 113 588          | 130 135          | 139 478          | 140 686          |
| <b>Totaal (m<sup>3</sup>):</b>                                | <b>258 633</b>   | <b>224 202</b>   | <b>261 111</b>   | <b>283 398</b>   | <b>297 243</b>   | <b>319 495</b>   | <b>393 847</b>   | <b>414 933</b>   |
| Holle steen voor vloeren (m <sup>2</sup> )                    | 1 672 380        | 1 340 150        | 1 323 010        | 1 343 450        | 1 103 690        | 1 116 990        | 1 221 210        | 1 442 930        |
| Draineerbuisen en kabelbeschermers (t) . . . . .              | 39 408           | 38 038           | 33 108           | 35 075           | 35 646           | 35 105           | 28 673           | 30 271           |
| Andere kleiprodukten (t) (1) . . .                            | 18 971           | 16 013           | 15 097           | 10 519           | 10 878           | 11 669           | 12 401           | 12 194           |

(1) Andere dan pannen, bouwkeraamiek, bloempotten, duivenkwekers, huishoudelijk en kunstenaarwerk.

## 29. — Keramieknijverheid.

| PRODUKTIE                                                                                                                | 1967      | 1968      | 1969      | 1970      | 1971      | 1972      | 1973      | 1974      |
|--------------------------------------------------------------------------------------------------------------------------|-----------|-----------|-----------|-----------|-----------|-----------|-----------|-----------|
| Vaatwerk van faïence en van porcelein, elektro-technisch porcelein en fantasieartikelen in gres en faïence (t) . . . . . | 8 315     | 8 386     | 9 096     | 9 087     | 9 331     | 8 221     | 8 479     | 10 436    |
| Bekledingstegels in faïence en in gres; bevoeringstegels in halve gres (m <sup>2</sup> ) . . . . .                       | 1 925 957 | 2 085 518 | 2 170 510 | 2 357 127 | 1 367 045 | 1 267 177 | 1 347 544 | 1 353 442 |
| Kiezelaluinachtige-, kiezelachtige produkten en andere (t) . . . . .                                                     | 136 842   | 161 581   | 197 078   | 219 235   | 208 711   | 211 249   | 212 634   | 222 200   |
| Fabriekstegels (t) . . . . .                                                                                             | 5 175     | 5 097     | 3 833     | 4 771     | 4 250     | 4 092     | 3 655     | 4 413     |
| Pannen en bijbehoren (t) . . . . .                                                                                       | 113 519   | 76 891    | 88 558    | 72 475    | 64 843    | 56 868    | 66 159    | 65 934    |
| Slijpstenen (t) . . . . .                                                                                                | 1 475     | 1 614     | 1 687     | 1 634     | 1 628     | 1 388     | 1 269     | 1 590     |
| Potten in zandsteen en klei (t) . .                                                                                      | 22 777    | 20 345    | 20 561    | 24 017    | 25 209    | 28 407    | 28 592    | 31 466    |
| Klei (t) . . . . .                                                                                                       | 166 647   | 198 950   | 219 672   | 197 540   | 205 114   | 296 145   | 407 944   | 239 514   |
| Kiezel en kiezelstenen (t) . . . . .                                                                                     | 5 493     | 4 791     | 4 580     | 4 284     | 8 663     | 10 302    | 5 380     | 5 757     |
| Kwarts en fijnkorrelige zandsteen (t) . . . . .                                                                          | 297 769   | 332 370   | 391 408   | 332 677   | 427 256   | 506 035   | 433 997   | 440 295   |
| Bouwkeraamiek (t) . . . . .                                                                                              | 30 168    | 24 782    | 24 066    | 28 972    | 29 703    | 30 603    | 33 984    | 34 449    |

## 30. — Productie van cement.

| PRODUKTIE                                                                           | 1967         | 1968         | 1969         | 1970         | 1971         | 1972         | 1973         | 1974         |
|-------------------------------------------------------------------------------------|--------------|--------------|--------------|--------------|--------------|--------------|--------------|--------------|
| (× 1 000 ton)                                                                       |              |              |              |              |              |              |              |              |
| Gemalen Portlandcement . . . . .                                                    | 4 447        | 4 275        | 4 711        | 5 060        | 4 969        | 5 098        | 5 364        | 5 549        |
| Metaalcement (hoogovens-, ijzer-, permetaal- en overgesulfateerde cement) . . . . . | 1 021        | 1 126        | 1 291        | 1 396        | 1 610        | 1 786        | 1 415        | 1 682        |
| Uitgevoerde Portlandcementklinkers . . . . .                                        | 353          | 340          | 267          | 274          | 352          | 209          | 264          | 235          |
| <b>Totaal:</b>                                                                      | <b>5 821</b> | <b>5 740</b> | <b>6 269</b> | <b>6 729</b> | <b>6 931</b> | <b>7 093</b> | <b>7 043</b> | <b>7 467</b> |

### 31. — IJzernijverheid.

| OMSCHRIJVING                                      |                                                       | 1969<br>(t)       | 1970<br>(t)       | 1971<br>(t)       | 1972<br>(t)       | 1978<br>(t)       | 1974<br>(t)       |
|---------------------------------------------------|-------------------------------------------------------|-------------------|-------------------|-------------------|-------------------|-------------------|-------------------|
| <b>Productie.</b>                                 |                                                       |                   |                   |                   |                   |                   |                   |
| <b>Ruwe produkten:</b>                            |                                                       |                   |                   |                   |                   |                   |                   |
| Giet-<br>ijzer                                    | Thomas (1) .....                                      | 11 091 982        | 10 740 948        | 10 340 694        | 11 771 959        | 12 655 110        | 13 019 635        |
|                                                   | Speciaal (koepel- of schachtoven uitgezonderd) .....  | 119 092           | 103 759           | 61 815            | 5 294             | —                 | —                 |
| <b>Totaal:</b>                                    |                                                       | <b>11 211 074</b> | <b>10 844 707</b> | <b>10 402 509</b> | <b>11 777 253</b> | <b>12 655 110</b> | <b>13 019 635</b> |
| Staal                                             | Thomas .....                                          | 6 333 477         | 5 226 166         | 4 293 150         | 3 176 847         | 2 655 300         | 2 362 299         |
|                                                   | Martin .....                                          | 274 187           | 277 237           | 234 926           | 252 516           | 260 692           | 232 147           |
|                                                   | In de elektrische oven (Duplexstaal inbegrepen) ..... | 347 699           | 371 535           | 393 945           | 451 159           | 478 749           | 618 613           |
|                                                   | Vloeiend staal voor het gieten .....                  | 103 830           | 106 496           | 98 776            | 84 949            | 75 270            | 80 121            |
|                                                   | Zuurstofstaal .....                                   | 5 777 785         | 6 630 006         | 7 428 448         | 10 571 611        | 12 056 155        | 12 932 286        |
| Staal E.S.R. ....                                 |                                                       | —                 | —                 | —                 | —                 | —                 | 5 017             |
| <b>Totaal:</b>                                    |                                                       | <b>12 836 978</b> | <b>12 611 440</b> | <b>12 449 245</b> | <b>14 537 082</b> | <b>15 526 666</b> | <b>16 230 483</b> |
| <b>Half-produkten (2):</b>                        |                                                       |                   |                   |                   |                   |                   |                   |
| voor belgische herwalsers .....                   |                                                       | 680 342           | 620 528           | 674 321           | 705 924           | 882 925           | 951 467           |
| andere half-produkten (uitvoer inbegrepen) ....   |                                                       | 833 086           | 931 783           | 867 634           | 954 147           | 1 162 230         | 1 036 953         |
| <b>Afgewerkte produkten:</b>                      |                                                       |                   |                   |                   |                   |                   |                   |
| Handelsstaal .....                                |                                                       | 2 613 245         | 2 480 202         | 2 548 153         | 2 665 858         | 2 824 984         | 2 869 086         |
| Profielstaal en Zorès .....                       |                                                       | 808 531           | 928 128           | 856 159           | 1 184 638         | 1 509 991         | 1 461 784         |
| Spoorstaven en toebehoren .....                   |                                                       | 49 804            | 37 662            | 24 307            | 32 217            | 24 926            | 5 087             |
| Machinedraad .....                                |                                                       | 872 838           | 761 772           | 704 180           | 811 674           | 697 488           | 810 491           |
| Dikke platen .....                                |                                                       | 1 171 902         | 1 084 180         | 1 138 881         | 1 416 298         | 1 429 260         | 1 957 115         |
| Middelmatige platen .....                         |                                                       | 710 676           | 606 420           | 582 606           | 610 734           | 636 201           | 602 742           |
| Universaalstaal .....                             |                                                       | 25 265            | 29 163            | 29 077            | 26 544            | 29 023            | 30 003            |
| Fijne zwarte platen (3) .....                     |                                                       | 3 098 050         | 2 915 416         | 2 949 460         | 3 628 857         | 4 000 214         | 4 060 290         |
| Bandstaal, banden voor pijpen .....               |                                                       | 391 455           | 365 830           | 327 596           | 272 754           | 219 712           | 205 424           |
| Rond en vierkant stafmateriaal voor buizen ...    |                                                       | 64 524            | 64 976            | 56 873            | 50 186            | 53 270            | 129 403           |
| Diverse (assen, banden, dwarsliggers en andere)   |                                                       | 23 024            | 24 405            | 25 122            | 28 308            | 24 110            | 30 977            |
| <b>Totaal:</b>                                    |                                                       | <b>9 829 314</b>  | <b>9 298 154</b>  | <b>9 242 414</b>  | <b>10 728 068</b> | <b>11 449 179</b> | <b>12 162 402</b> |
| <b>Eindprodukten:</b>                             |                                                       |                   |                   |                   |                   |                   |                   |
| Stalen pijpen (naadloze en gelaste pijpen) (4) .. |                                                       | 280 730           | 276 981           | 273 268           | 270 430           | 290 879           | 281 109           |
| Gegalvaniseerde, verloodde en vertinde platen (4) |                                                       | 721 695           | 727 916           | 725 282           | 849 611           | 1 032 282         | 1 068 647         |
| Ontginning van ijzererts .....                    |                                                       | 93 139            | 93 359            | 93 243            | 113 019           | 116 200           | 122 906           |

### 32. — Productie van non-ferrometalen.

| JAREN      | I. Ruwe produkten |         |         |               |                                                   |         | II. Halfprodukten                    |                           |                          |        |                |                                      | Totaal<br>(met uitzondering van de edele metalen)<br>(t) | Zilver,<br>goud,<br>platina,<br>enz.<br>(kg) |
|------------|-------------------|---------|---------|---------------|---------------------------------------------------|---------|--------------------------------------|---------------------------|--------------------------|--------|----------------|--------------------------------------|----------------------------------------------------------|----------------------------------------------|
|            | Koper             | Lood    | Zink    | Zink-<br>stof | Tin,<br>anti-<br>monium,<br>cad-<br>mium,<br>enz. | Totaal  | Zilver,<br>goud,<br>platina,<br>enz. | Onge-<br>legeerd<br>koper | Koper<br>lege-<br>ringen | Lood   | Alumi-<br>nium | Andere<br>(zink,<br>tin,<br>diverse) |                                                          |                                              |
|            | (t)               | (t)     | (t)     | (t)           | (t) (5)                                           | (t)     | (kg)                                 | (t)                       | (t)                      | (t)    | (t)            | (t)                                  |                                                          |                                              |
| 1969 ..... | 300 919           | 112 392 | 261 595 | 40 175        | 13 813                                            | 728 894 | 1 458 733                            | 124 826                   | 56 329                   | 22 317 | 178 726        | 49 892                               | 432 090                                                  | 29 407                                       |
| 1970 ..... | 353 078           | 104 085 | 234 750 | 44 483        | 12 749                                            | 749 145 | 915 108                              | 132 066                   | 58 136                   | 19 602 | 181 783        | 44 406                               | 435 993                                                  | 39 838                                       |
| 1971 ..... | 328 052           | 93 925  | 212 707 | 46 262        | 12 053                                            | 692 999 | 877 344                              | 135 403                   | 55 965                   | 20 204 | 202 468        | 38 986                               | 453 026                                                  | 34 303                                       |
| 1972 ..... | 325 807           | 106 631 | 259 698 | 44 596        | 12 874                                            | 749 606 | 802 339                              | 138 699                   | 62 018                   | 20 692 | 222 831        | 42 369                               | 486 609                                                  | 30 750                                       |
| 1973 ..... | 377 994           | 113 684 | 281 089 | 44 824        | 18 282                                            | 835 873 | 802 574                              | 150 799                   | 61 197                   | 19 679 | 267 420        | 48 948                               | 548 043                                                  | 37 958                                       |
| 1974 ..... | 388 313           | 109 608 | 293 567 | 54 018        | 16 419                                            | 861 925 | 1 130 053                            | 169 766                   | 56 619                   | 17 892 | 255 824        | 51 647                               | 551 748                                                  | 31 089                                       |

(1) Inbegrepen, het gietijzer bestemd voor het vervaardigen van zuurstofstaal. — (2) Verzendingen.

(3) Inbegrepen de platen bestemd om vertind, gegalvaniseerd of verlood te worden. — (4) De hoeveelheden in de ijzernijverheid voortgebracht en deze geproduceerd in de verwerkende nijverheden. — (5) Inbegrepen de productie van aluminium.

33. — Metaalverwerkende nijverheid <sup>(1)</sup>

(Bron : Federatie van de Ondernemingen der Metaalverwerkende Nijverheid en Nationaal Instituut voor de Statistiek.)

| GROEPEN                                                                 | Totaal van de verzendingen |                  |                 |                  |                 |                  |
|-------------------------------------------------------------------------|----------------------------|------------------|-----------------|------------------|-----------------|------------------|
|                                                                         | Waarde                     | Gewicht          | Waarde          | Gewicht          | Waarde          | Gewicht          |
|                                                                         | (× 1 000 000 F)            | (t)              | (× 1 000 000 F) | (t)              | (× 1 000 000 F) | (t)              |
|                                                                         | 1969                       |                  | 1970            |                  | 1971            |                  |
| Vormstaalgieterijen.....                                                | 2 316                      | 77 304           | 2 986           | 86 194           | 3 219           | 86 847           |
| IJzergieterijen.....                                                    | 2 949                      | 255 614          | 3 236           | 204 677          | 3 196           | 177 613          |
| Draad- en metaaltrekkerij, koudwalserij<br>en afgeleide produkten.....  | 14 378                     | 1 216 153        | 17 196          | 1 186 058        | 16 421          | 1 121 372        |
| Smeedwerk, warm pers- en dieptrekwerk<br>en aanverwante nijverheid..... | 4 654                      | 372 295          | 5 770           | 389 812          | 5 845           | 395 306          |
| Plaatbewerking en diverse metaalver-<br>werkingen.....                  | 15 765                     | 882 182          | 17 214          | 912 366          | 16 982          | 883 910          |
| Metaaltoehoren voor het bouwbedrijf.                                    | 13 342                     | 317 799          | 15 213          | 331 925          | 15 299          | 319 119          |
| Bruggen, vakwerk, plaatwerk en stoom-<br>ketels.....                    | 7 395                      | 287 707          | 9 888           | 400 824          | 11 645          | 453 366          |
| Scheepsbouw.....                                                        | 5 206                      | 48 277           | 6 057           | 83 592           | 5 627           | 78 922           |
| Spoor- en tramwegmaterieel.....                                         | 1 726                      | 41 986           | 2 227           | 49 072           | 2 668           | 50 414           |
| Motorvoertuigen, rijwielen en aanver-<br>wante nijverheden.....         | 60 474                     | 854 041          | 66 395          | 879 997          | 86 977          | 1 104 238        |
| Vliegtuigindustrie.....                                                 | 1 678                      | 224              | 1 490           | 128              | 2 199           | 220              |
| Drijfkrachtmachines, pneumatische en<br>hydraulische machines.....      | 8 326                      | 63 755           | 11 449          | 80 651           | 11 802          | 81 668           |
| Werktuigmachines en aanverw. nijver-<br>heden.....                      | 4 230                      | 22 957           | 5 755           | 27 978           | 5 887           | 33 073           |
| Textielmachines en toebehoren.....                                      | 3 487                      | 36 304           | 3 879           | 40 539           | 4 262           | 41 801           |
| Diverse mechaniekconstructies.....                                      | 4 292                      | 63 061           | 5 111           | 70 219           | 6 243           | 69 068           |
| Hef-, transport- en weegtoestellen.....                                 | 6 972                      | 90 977           | 9 636           | 109 458          | 9 764           | 99 728           |
| Toestellen en installaties voor diverse<br>nijverheden.....             | 15 633                     | 229 024          | 16 873          | 233 517          | 15 374          | 202 450          |
| Elektrotechniek.....                                                    | 39 360                     | 312 389          | 49 671          | 365 912          | 50 751          | 346 956          |
| Meet-, laboratorium- en gelijkaardige<br>toestellen.....                | 1 540                      | 4 468            | 1 670           | 5 963            | 1 569           | 6 182            |
| Wapens en munitie.....                                                  | 3 680                      | 7 785            | 3 519           | 10 005           | 3 875           | 10 671           |
| <b>Totaal:</b>                                                          | <b>217 404</b>             | <b>5 184 302</b> | <b>255 233</b>  | <b>5 468 887</b> | <b>279 604</b>  | <b>5 562 924</b> |
|                                                                         | 1972                       |                  | 1973            |                  | 1974            |                  |
| Vormstaalgieterijen.....                                                | 3 246                      | 81 413           | 2 971           | 71 547           | 3 796           | 78 239           |
| IJzergieterijen.....                                                    | 3 149                      | 173 528          | 3 431           | 176 362          | 4 664           | 185 699          |
| Draad- en metaaltrekkerij, koudwalserij<br>en afgeleide produkten.....  | 17 164                     | 1 168 978        | 20 673          | 1 231 320        | 28 965          | 1 207 909        |
| Smeedwerk, warm pers- en dieptrekwerk<br>en aanverwante nijverheid..... | 6 244                      | 441 054          | 8 064           | 532 658          | 11 596          | 653 426          |
| Plaatbewerking en diverse metaalver-<br>werkingen.....                  | 19 149                     | 1 023 634        | 23 001          | 1 124 653        | 30 397          | 1 267 330        |
| Metaaltoehoren voor het bouwbedrijf.                                    | 16 363                     | 329 847          | 19 228          | 382 065          | 21 012          | 364 437          |
| Bruggen, vakwerk, plaatwerk en stoom-<br>ketels.....                    | 11 166                     | 366 940          | 14 154          | 484 739          | 17 059          | 400 888          |
| Scheepsbouw.....                                                        | 7 742                      | 87 928           | 9 840           | 131 027          | 10 193          | 151 236          |
| Spoor- en tramwegmaterieel.....                                         | 3 253                      | 71 800           | 3 601           | 67 846           | 3 643           | 66 601           |
| Motorvoertuigen, rijwielen en aanver-<br>wante nijverheden.....         | 95 206                     | 1 110 952        | 107 071         | 1 152 591        | 94 329          | 993 408          |
| Vliegtuigindustrie.....                                                 | 2 279                      | 254              | 2 207           | 753              | 2 724           | 166              |
| Drijfkrachtmachines, pneumatische en<br>hydraulische machines.....      | 13 928                     | 93 879           | 16 858          | 104 307          | 21 036          | 113 787          |
| Werktuigmachines en aanverw. nijver-<br>heden.....                      | 6 021                      | 34 293           | 6 841           | 36 078           | 8 402           | 39 023           |
| Textielmachines en toebehoren.....                                      | 3 872                      | 32 066           | 4 967           | 43 360           | 6 385           | 50 567           |
| Diverse mechaniekconstructies.....                                      | 7 056                      | 67 513           | 8 183           | 82 533           | 10 379          | 86 988           |
| Hef-, transport- en weegtoestellen.....                                 | 10 747                     | 106 281          | 12 239          | 134 717          | 16 799          | 157 510          |
| Toestellen en installaties voor diverse<br>nijverheden.....             | 20 079                     | 239 592          | 21 245          | 253 419          | 27 934          | 259 467          |
| Elektrotechniek.....                                                    | 60 183                     | 366 538          | 72 878          | 435 290          | 85 906          | 494 722          |
| Meet-, laboratorium- en gelijkaardige<br>toestellen.....                | 1 592                      | 6 154            | 1 742           | 6 317            | 2 173           | 6 318            |
| Wapens en munitie.....                                                  | 3 863                      | 8 213            | 3 283           | 6 386            | 5 431           | 11 099           |
| <b>Totaal:</b>                                                          | <b>312 302</b>             | <b>5 810 857</b> | <b>362 477</b>  | <b>6 457 968</b> | <b>412 822</b>  | <b>6 588 820</b> |

(1) Vestigingen met 5 werklieden of meer.

### 34. — Plastiekverwerkende nijverheid <sup>(1)</sup>.

|                                                                                 | 1978                        |                               | 1974                        |                               |
|---------------------------------------------------------------------------------|-----------------------------|-------------------------------|-----------------------------|-------------------------------|
| <b>I. Verbruik (kg).</b>                                                        |                             |                               |                             |                               |
| Fénolformol, ureumformol, melamineformolharsen .....                            | 8 630 009                   |                               | 11 631 686                  |                               |
| Polyesterharsen (polyesterstroop) .....                                         | 12 625 968                  |                               | 11 803 501                  |                               |
| Polyethyleenharsen .....                                                        | 135 658 388                 |                               | 129 410 861                 |                               |
| Polyvinylchlorideharsen .....                                                   | 86 810 679                  |                               | 97 222 307                  |                               |
| Polystyreenharsen .....                                                         | 53 612 204                  |                               | 56 001 218                  |                               |
| Cellulosestoffen, andere harsen en plastische stoffen .....                     | 60 274 309                  |                               | 67 271 827                  |                               |
| Andere stoffen (blokken, platen, ruwe of afgewerkte vellen)                     | 22 700 633                  |                               | 20 317 929                  |                               |
|                                                                                 | <b>Hoeveelheid<br/>(kg)</b> | <b>Waarde<br/>(× 1 000 F)</b> | <b>Hoeveelheid<br/>(kg)</b> | <b>Waarde<br/>(× 1 000 F)</b> |
| <b>II. Leveringen.</b>                                                          |                             |                               |                             |                               |
| 1. <i>Halfabrikaten:</i>                                                        |                             |                               |                             |                               |
| Buizen voor elektrische geleidingen .....                                       | 2 187 366                   | 63 037                        | 2 723 270                   | 121 379                       |
| Buizen en pijpen .....                                                          | 23 250 827                  | 827 631                       | 23 527 794                  | 1 161 127                     |
| Profielstukken .....                                                            | 9 893 001                   | 585 132                       | 9 234 275                   | 667 331                       |
| Alveolaire produkten (schuimplastiek) .....                                     | 39 074 190                  | 2 038 736                     | 33 495 404                  | 2 289 726                     |
| Vellen en foliën .....                                                          | 66 142 445                  | 2 848 159                     | 68 141 314                  | 3 910 371                     |
| Gegolfde platen .....                                                           | 6 348 352                   | 352 856                       | 5 276 848                   | 384 093                       |
| Andere halfabrikaten .....                                                      | 14 538 938                  | 684 467                       | 19 789 326                  | 1 025 120                     |
| 2. <i>Afgewerkte produkten:</i>                                                 |                             |                               |                             |                               |
| Opslagtank, enz. ....                                                           | 4 497 478                   | 315 740                       | 3 692 941                   | 359 928                       |
| Verpakkingsartikelen :                                                          |                             |                               |                             |                               |
| — zakken .....                                                                  | 52 492 653                  | 1 607 668                     | 52 411 591                  | 2 659 398                     |
| — flessen en flacons .....                                                      | 12 032 034                  | 713 212                       | 12 863 591                  | 1 173 732                     |
| — andere .....                                                                  | 36 251 948                  | 1 863 572                     | 43 426 442                  | 2 370 949                     |
| Huishoudartikelen .....                                                         | 19 767 302                  | 1 989 957                     | 19 092 591                  | 2 317 799                     |
| Artikelen en toebehoren voor het bouwbedrijf, meubels en meubelonderdelen ..... | 40 739 868                  | 2 437 590                     | 41 148 911                  | 2 906 704                     |
| Sportartikelen, spelen, speelgoed en grammfoonplaten .....                      | 3 067 587                   | 251 731                       | 3 129 643                   | 264 184                       |
| Stukken en uitrusting voor de industrie .....                                   | 20 265 045                  | 3 003 060                     | 22 687 964                  | 3 538 623                     |
| Diverse afgewerkte produkten .....                                              | 2 368 315                   | 885 446                       | 2 299 032                   | 1 403 845                     |

(1) Vestigingen met 5 werklieden of meer



## 35. — Verdeling van elektrische energie en aantal abonnementen in 1973.

## I. Verdeling in laagspanning

(Bron : Administratie voor Energie.)

| OMSCHRIJVING                          | Antwerpen | Brabant   | Henegouwen | Luik      | Limburg   | Luxemburg | Namen   | Oost-Vlaanderen | West-Vlaanderen | Rijk       |
|---------------------------------------|-----------|-----------|------------|-----------|-----------|-----------|---------|-----------------|-----------------|------------|
| <b>Automatisch nationaal tarief :</b> |           |           |            |           |           |           |         |                 |                 |            |
| <b>Residentieel verbruik :</b>        |           |           |            |           |           |           |         |                 |                 |            |
| — MWH .....                           | 653 701   | 929 740   | 470 486    | 393 218   | 484 724   | 75 951    | 161 530 | 524 532         | 453 170         | 4 097 047  |
| — (× 1 000 F) .....                   | 1 376 961 | 2 048 626 | 1 040 604  | 857 008   | 869 892   | 162 106   | 348 768 | 1 114 289       | 957 621         | 8 775 875  |
| — Abonnementen .....                  | 484 787   | 715 840   | 396 449    | 336 573   | 185 145   | 58 887    | 115 301 | 372 115         | 333 779         | 2 998 385  |
| <b>Automatisch nationaal tarief :</b> |           |           |            |           |           |           |         |                 |                 |            |
| <b>Professioneel verbruik :</b>       |           |           |            |           |           |           |         |                 |                 |            |
| — MWH .....                           | 345 052   | 320 656   | 221 974    | 214 516   | 18 167    | 58 395    | 77 222  | 272 969         | 275 318         | 1 799 269  |
| — (× 1 000 F) .....                   | 784 105   | 707 623   | 467 063    | 470 409   | 27 488    | 126 202   | 164 714 | 575 457         | 584 592         | 3 857 653  |
| — Abonnementen .....                  | 77 996    | 91 095    | 61 652     | 58 208    | 2 989     | 25 122    | 20 416  | 76 107          | 67 464          | 481 649    |
| <b>Nachttarief :</b>                  |           |           |            |           |           |           |         |                 |                 |            |
| — MWH .....                           | 205 202   | 75 096    | 79 493     | 69 348    | 26 207    | 8 692     | 25 290  | 101 160         | 61 826          | 652 314    |
| — (× 1 000 F) .....                   | 124 182   | 47 773    | 49 532     | 48 543    | 17 079    | 5 311     | 15 485  | 61 892          | 38 083          | 407 780    |
| — Abonnementen .....                  | 57 285    | 24 317    | 26 992     | 24 016    | 8 729     | 3 156     | 5 767   | 27 759          | 16 181          | 194 202    |
| <b>Andere tarieven*:</b>              |           |           |            |           |           |           |         |                 |                 |            |
| — MWH .....                           | 116 075   | 341 968   | 100 020    | 53 324    | 50 176    | 9 058     | 20 253  | 107 276         | 94 723          | 892 873    |
| — (× 1 000 F) .....                   | 218 893   | 773 059   | 155 239    | 118 414   | 99 781    | 13 917    | 31 737  | 190 951         | 167 095         | 1 764 086  |
| — Abonnementen .....                  | 16 586    | 105 732   | 34 785     | 12 765    | 6 621     | 1 223     | 8 538   | 18 933          | 14 250          | 214 433    |
| <b>Tezamen :</b>                      |           |           |            |           |           |           |         |                 |                 |            |
| — MWH .....                           | 1 320 030 | 1 667 460 | 871 973    | 730 401   | 524 274   | 152 096   | 284 295 | 1 005 937       | 885 037         | 7 441 503  |
| — (× 1 000 F) .....                   | 2 454 091 | 3 577 081 | 1 712 438  | 1 489 374 | 1 014 240 | 307 536   | 560 704 | 1 942 589       | 1 747 341       | 14 805 394 |
| — Vergoed. en huurpr. (× 1 000 F)     | 262 711   | 442 014   | 222 325    | 190 285   | 83 153    | 40 130    | 61 209  | 205 897         | 191 681         | 1 699 405  |
| — Abonnementen .....                  | 636 654   | 936 493   | 519 873    | 432 162   | 203 484   | 88 388    | 145 072 | 494 914         | 431 674         | 3 888 719  |
| <b>Openbare diensten :</b>            |           |           |            |           |           |           |         |                 |                 |            |
| — MWH .....                           | 93 279    | 158 064   | 67 422     | 58 832    | 43 765    | 12 908    | 21 303  | 89 316          | 72 427          | 617 366    |
| — (× 1 000 F) (1) .....               | 150 115   | 227 397   | 91 684     | 83 498    | 50 209    | 22 266    | 34 510  | 104 456         | 83 711          | 847 346    |
| — Abonnementen .....                  | 5 894     | 6 835     | 5 268      | 4 376     | 2 228     | 2 317     | 2 458   | 4 143           | 3 378           | 37 447     |
| <b>Totaal :</b>                       |           |           |            |           |           |           |         |                 |                 |            |
| — MWH .....                           | 1 413 309 | 1 825 524 | 939 395    | 789 233   | 568 039   | 165 004   | 305 598 | 1 095 753       | 957 464         | 8 059 369  |
| — (× 1 000 F) (1) .....               | 2 866 917 | 4 246 492 | 2 026 447  | 1 763 157 | 1 147 602 | 369 932   | 656 423 | 2 252 942       | 2 022 733       | 17 352 645 |
| — Abonnementen .....                  | 642 548   | 943 373   | 525 146    | 436 538   | 205 712   | 90 705    | 147 530 | 499 057         | 435 552         | 3 926 166  |

(1) De abonnementsbijdragen en de huurprijzen van de tellers inbegrepen.

### 35. — Verdeling van elektrische energie en aantal abonnementen in 1973 (vervolg).

(Bron : Administratie voor Energie).

| OMSCHRIJVING | Antwerpen | Brabant | Henegouwen | Luik | Limburg | Luxemburg | Namen | Oost-Vlaanderen | West-Vlaanderen | Rijk |
|--------------|-----------|---------|------------|------|---------|-----------|-------|-----------------|-----------------|------|
|--------------|-----------|---------|------------|------|---------|-----------|-------|-----------------|-----------------|------|

#### II. Verdeling in hoogspanning.

|                                  |           |           |           |           |           |         |         |           |           |            |
|----------------------------------|-----------|-----------|-----------|-----------|-----------|---------|---------|-----------|-----------|------------|
| <b>Tractie :</b>                 |           |           |           |           |           |         |         |           |           |            |
| — MWh .....                      | 89 361    | 309 783   | 92 762    | 33 838    | 3 100     | —       | 61 000  | 75 942    | 34 002    | 699 788    |
| — (× 1 000 F) .....              | 91 191    | 311 405   | 95 133    | 33 466    | 3 060     | —       | 60 232  | 74 543    | 34 341    | 703 371    |
| <b>Verlichting :</b>             |           |           |           |           |           |         |         |           |           |            |
| — MWh .....                      | 213 923   | 826 865   | 152 967   | 94 810    | 68 532    | 22 260  | 46 072  | 151 867   | 106 023   | 1 683 819  |
| — (× 1 000 F) .....              | 285 590   | 1 075 772 | 208 311   | 127 767   | 89 177    | 33 133  | 63 937  | 201 576   | 145 991   | 2 231 254  |
| <b>Nijverheidsverbruik (1) :</b> |           |           |           |           |           |         |         |           |           |            |
| — MWh .....                      | 5 555 301 | 1 735 405 | 2 118 513 | 1 105 764 | 1 171 966 | 62 482  | 268 823 | 3 594 257 | 1 285 473 | 16 892 984 |
| — (× 1 000 F) (2) .....          | 3 765 288 | 1 871 746 | 1 737 475 | 1 094 928 | 904 811   | 82 129  | 300 814 | 2 657 009 | 1 418 455 | 13 832 155 |
| <b>Algemeen totaal :</b>         |           |           |           |           |           |         |         |           |           |            |
| — MWh .....                      | 5 858 585 | 2 872 053 | 2 364 242 | 1 234 412 | 1 243 598 | 84 742  | 370 895 | 3 822 066 | 1 425 498 | 19 276 091 |
| — (× 1 000 F) (2) .....          | 4 142 069 | 3 258 923 | 2 040 919 | 1 256 161 | 997 048   | 115 262 | 424 483 | 2 933 128 | 1 598 787 | 16 766 780 |
| — Contracten .....               | 3 882     | 6 297     | 3 366     | 2 511     | 920       | 692     | 1 285   | 3 860     | 4 048     | 26 361     |

#### III. Samenvatting : Laag- en hoogspanning.

|                                  |           |           |           |           |           |         |           |           |           |            |
|----------------------------------|-----------|-----------|-----------|-----------|-----------|---------|-----------|-----------|-----------|------------|
| <b>Tezamen :</b>                 |           |           |           |           |           |         |           |           |           |            |
| — MWh .....                      | 7 271 894 | 4 697 577 | 3 308 637 | 2 023 695 | 1 811 637 | 249 746 | 676 493   | 4 917 819 | 2 382 962 | 27 335 460 |
| — Tot. inkomsten (× 1 000 F) (3) | 7 008 986 | 7 505 415 | 4 067 366 | 3 019 318 | 2 144 650 | 485 194 | 1 080 906 | 5 186 070 | 3 621 520 | 34 119 425 |
| — Abonnementen + contract. (4)   | 645 930   | 949 675   | 528 512   | 439 049   | 206 632   | 91 397  | 148 815   | 502 917   | 439 600   | 3 952 527  |

(1) Alle verbruik ander dan voor tractie en verlichting.

(2) De huurprijzen van de tellers en van speciale apparaten inbegrepen.

(3) De abonnementsbijdragen en de huurprijzen van de tellers inbegrepen.

(4) Totaal van de abonnementen laagspanning, met inbegrip van de openbare diensten, en van de contracten hoogspanning.

### 36. — Netto-productie van elektrische energie per categorie van voortbrengers en per provincie in 1973 (MWh).

(Bron: Administratie voor Energie.)

| CATEGORIËN                                           | Alle centrales     |                    |                    |                    |                  |                  |                  |                     |                   |                     |             |
|------------------------------------------------------|--------------------|--------------------|--------------------|--------------------|------------------|------------------|------------------|---------------------|-------------------|---------------------|-------------|
|                                                      | Antwerpen          | Brabant            | Henegouwen         | Luik               | Limburg          | Luxemburg        | Namen            | Oost-Vlaanderen     | West-Vlaanderen   | Rijk                | %           |
| <b>A. Voortbrengers-bedefers :</b>                   |                    |                    |                    |                    |                  |                  |                  |                     |                   |                     |             |
| Overheidsbedrijven . . . . .                         | 68 094,0           | —                  | 2 482,8            | 366 888,7          | —                | 8 776,5          | —                | 440 276,0           | —                 | 881 817,5           | 2,2         |
| private ondernemingen . . . . .                      | 4 886 591,2        | 3 436 184,5        | 1 451 700,5        | 1 052 726,6        | —                | 5 288,3          | —                | 12 584 442,4        | 197 361,7         | 23 614 295,2        | 60,4        |
| <b>Totaal :</b>                                      | <b>4 954 685,2</b> | <b>3 436 184,5</b> | <b>1 454 182,8</b> | <b>1 419 415,3</b> | <b>—</b>         | <b>9 064,8</b>   | <b>—</b>         | <b>13 024 718,4</b> | <b>197 361,7</b>  | <b>24 495 612,7</b> | <b>62,6</b> |
| <b>B. Gemengde ondernemingen</b>                     | —                  | —                  | 3 659 366,8        | 4 630 261,4        | —                | —                | 381 540,4        | —                   | —                 | 8 671 168,6         | 22,2        |
| <b>C. Industriële zelfvoortbrengers :</b>            |                    |                    |                    |                    |                  |                  |                  |                     |                   |                     |             |
| Gemeenschappelijke centrales U.C.E. . . . . .        | —                  | —                  | 961 473,0          | —                  | —                | —                | —                | —                   | —                 | 961 473,0           | 2,5         |
| Individuele centrales :                              |                    |                    |                    |                    |                  |                  |                  |                     |                   |                     |             |
| 1. Steenkolenmijnen . . . . .                        | —                  | —                  | 725 950,1          | —                  | 679 524,6        | —                | —                | —                   | —                 | 1 405 474,7         | 3,6         |
| 2. Cokesovens . . . . .                              | —                  | 2 368,7            | —                  | —                  | —                | —                | —                | —                   | —                 | 2 368,7             | —           |
| 3. IJzernijverheid . . . . .                         | —                  | 864 264,2          | 277 712,4          | 652 964,7          | —                | 42 037,2         | —                | —                   | —                 | 1 336 978,5         | 3,4         |
| 4. Non-ferrometalen . . . . .                        | 444 977,8          | —                  | —                  | 2 202,8            | 17 856,0         | —                | —                | —                   | —                 | 465 036,1           | 1,2         |
| 5. Metaalverwerkende nijverheid . . . . .            | 20 918,9           | —                  | —                  | —                  | —                | —                | —                | —                   | —                 | 20 918,9            | 0,1         |
| 6. Scheikundige nijverh. en minerale oliën . . . . . | 242 518,8          | 18 719,1           | 536 144,7          | —                  | —                | —                | —                | 78 881,1            | —                 | 875 763,7           | 2,2         |
| 7. Synthetische nijverh. . . . .                     | —                  | —                  | —                  | —                  | —                | —                | —                | 46 467,9            | 212 093,0         | 258 560,9           | 0,7         |
| 8. Spiegel- en glasnijver. . . . .                   | —                  | —                  | —                  | —                  | —                | —                | —                | —                   | —                 | —                   | —           |
| 9. Textielnijverheid . . . . .                       | —                  | 45 889,1           | 1 197,8            | —                  | —                | —                | —                | 82 508,2            | —                 | 129 595,1           | 0,3         |
| 10. Voedingsnijverheid . . . . .                     | —                  | 65 684,9           | 33 897,9           | 29 867,6           | —                | —                | 4 830,7          | 7 100,0             | 15 552,7          | 156 938,8           | 0,4         |
| 11. Papiernijverheid . . . . .                       | 91 758,5           | 65 538,1           | 1 855,0            | 7 691,6            | —                | 123 839,6        | 36 363,1         | 12 799,5            | —                 | 339 345,4           | 0,9         |
| 12. Diversen . . . . .                               | —                  | —                  | 93,8               | 1 593,1            | —                | —                | —                | —                   | —                 | 1 798,2             | —           |
| <b>Totaal :</b>                                      | <b>800 168,5</b>   | <b>562 459,1</b>   | <b>2 537 824,7</b> | <b>694 319,8</b>   | <b>697 385,6</b> | <b>165 876,8</b> | <b>41 300,1</b>  | <b>227 256,7</b>    | <b>227 645,7</b>  | <b>5 954 237,0</b>  | <b>15,2</b> |
| <b>Algemeen totaal :</b>                             | <b>5 754 853,7</b> | <b>3 998 643,6</b> | <b>7 651 374,3</b> | <b>6 743 996,5</b> | <b>697 385,6</b> | <b>174 941,6</b> | <b>422 840,5</b> | <b>13 251 975,1</b> | <b>4 25 007,4</b> | <b>39 121 018,3</b> |             |
| %                                                    | 14,7               | 10,2               | 19,5               | 17,2               | 1,8              | 0,4              | 1,0              | 33,9                | 1,1               | 100,0               | 100,0       |

### 37. — Elektrische energie <sup>(1)</sup> :

I. Opgesteld vermogen en maximum ontwikkelbaar netto-vermogen van elektrische centrale op 1 januari 1974.

(Bron : Administratie voor Energie.)

| OMSCHRIJVING                                  | Antwerpen      | Brabant      | Henegouwen     | Luik           | Limburg      | Luxemburg   | Namen        | Oost-Vlaanderen | West-Vlaanderen | Rijk           |
|-----------------------------------------------|----------------|--------------|----------------|----------------|--------------|-------------|--------------|-----------------|-----------------|----------------|
| Opgesteld vermogen (× 1 000 kW)               |                |              |                |                |              |             |              |                 |                 |                |
| <b>A. Voortbrengers-bedelers :</b>            |                |              |                |                |              |             |              |                 |                 |                |
| 1. Private ondernemingen :                    |                |              |                |                |              |             |              |                 |                 |                |
| — Thermische centrales ..                     | 1 071,7        | 746,5        | 372,6          | 310,2          | —            | 20,0        | —            | 2 075,0         | 126,5           | 4 722,5        |
| — Hydraulische centrales .                    | —              | —            | —              | 21,7           | —            | 2,1         | —            | —               | —               | 23,8           |
| <b>Totaal :</b>                               | <b>1 071,7</b> | <b>746,5</b> | <b>372,6</b>   | <b>331,9</b>   | <b>—</b>     | <b>22,1</b> | <b>—</b>     | <b>2 075,0</b>  | <b>126,5</b>    | <b>4 746,3</b> |
| 2. Overheidsbedrijven :                       |                |              |                |                |              |             |              |                 |                 |                |
| — Thermische centrales ..                     | 11,2           | —            | —              | 165,8          | —            | —           | —            | 176,7           | —               | 353,7          |
| — Hydraulische centrales .                    | —              | —            | 1,2            | 40,6           | —            | 1,1         | —            | —               | —               | 42,9           |
| <b>Totaal :</b>                               | <b>11,2</b>    | <b>—</b>     | <b>1,2</b>     | <b>206,4</b>   | <b>—</b>     | <b>1,1</b>  | <b>—</b>     | <b>176,7</b>    | <b>—</b>        | <b>396,6</b>   |
| <b>Totaal van de voortbrengers-bedelers :</b> | <b>1 082,9</b> | <b>746,5</b> | <b>373,8</b>   | <b>538,3</b>   | <b>—</b>     | <b>23,2</b> | <b>—</b>     | <b>2 251,7</b>  | <b>126,5</b>    | <b>5 142,9</b> |
| <b>B. Gemengde ondernemingen :</b>            |                |              |                |                |              |             |              |                 |                 |                |
| — Thermische centrales ..                     | —              | —            | 613,5          | 766,0          | —            | —           | 112,0        | —               | —               | 1 491,5        |
| — Hydraulische centrales .                    | —              | —            | —              | 435,8          | —            | —           | —            | —               | —               | 435,8          |
| <b>Totaal :</b>                               | <b>—</b>       | <b>—</b>     | <b>613,5</b>   | <b>1 201,8</b> | <b>—</b>     | <b>—</b>    | <b>112,0</b> | <b>—</b>        | <b>—</b>        | <b>1 927,3</b> |
| <b>C. Industriële zelfproducenten :</b>       |                |              |                |                |              |             |              |                 |                 |                |
| — Thermische centrales ..                     | 160,7          | 144,0        | 670,1          | 189,2          | 319,3        | 19,0        | 14,1         | 91,2            | 30,5            | 1 638,1        |
| — Hydraulische centrales .                    | —              | —            | —              | 0,5            | —            | —           | —            | —               | —               | 0,5            |
| <b>Totaal :</b>                               | <b>160,7</b>   | <b>144,0</b> | <b>670,1</b>   | <b>189,7</b>   | <b>319,3</b> | <b>19,0</b> | <b>14,1</b>  | <b>91,2</b>     | <b>30,5</b>     | <b>1 638,6</b> |
| <b>Algemeen totaal :</b>                      | <b>1 243,6</b> | <b>890,5</b> | <b>1 657,4</b> | <b>1 929,8</b> | <b>319,3</b> | <b>42,2</b> | <b>126,1</b> | <b>2 342,9</b>  | <b>157,0</b>    | <b>8 708,8</b> |

### Maximum ontwikkelbaar netto-vermogen (× 1 000 kW)

|                                               |                |              |                |                |              |             |              |                |              |                |
|-----------------------------------------------|----------------|--------------|----------------|----------------|--------------|-------------|--------------|----------------|--------------|----------------|
| <b>A. Voortbrengers-bedelers :</b>            |                |              |                |                |              |             |              |                |              |                |
| 1. Private ondernemingen :                    |                |              |                |                |              |             |              |                |              |                |
| — Thermische centrales ..                     | 1 067,2        | 710,2        | 356,0          | 264,5          | —            | 20,0        | —            | 2 032,5        | 118,0        | 4 568,4        |
| — Hydraulische centrales .                    | —              | —            | —              | 19,6           | —            | 2,0         | —            | —              | —            | 21,6           |
| <b>Totaal :</b>                               | <b>1 067,2</b> | <b>710,2</b> | <b>356,0</b>   | <b>284,1</b>   | <b>—</b>     | <b>22,0</b> | <b>—</b>     | <b>2 032,5</b> | <b>118,0</b> | <b>4 590,0</b> |
| 2. Overheidsbedrijven :                       |                |              |                |                |              |             |              |                |              |                |
| — Thermische centrales ..                     | 10,9           | —            | —              | 155,1          | —            | —           | —            | 142,8          | —            | 308,8          |
| — Hydraulische centrales .                    | —              | —            | 1,2            | 39,2           | —            | 0,8         | —            | —              | —            | 41,2           |
| <b>Totaal :</b>                               | <b>10,9</b>    | <b>—</b>     | <b>1,2</b>     | <b>194,3</b>   | <b>—</b>     | <b>0,8</b>  | <b>—</b>     | <b>142,8</b>   | <b>—</b>     | <b>350,0</b>   |
| <b>Totaal van de voortbrengers-bedelers :</b> | <b>1 078,1</b> | <b>710,2</b> | <b>357,2</b>   | <b>478,4</b>   | <b>—</b>     | <b>22,8</b> | <b>—</b>     | <b>2 175,3</b> | <b>118,0</b> | <b>4 940,0</b> |
| <b>B. Gemengde ondernemingen :</b>            |                |              |                |                |              |             |              |                |              |                |
| — Thermische centrales ..                     | —              | —            | 606,6          | 770,1          | —            | —           | 116,6        | —              | —            | 1 493,3        |
| — Hydraulische centrales .                    | —              | —            | —              | 396,0          | —            | —           | —            | —              | —            | 396,0          |
| <b>Totaal :</b>                               | <b>—</b>       | <b>—</b>     | <b>606,6</b>   | <b>1 166,1</b> | <b>—</b>     | <b>—</b>    | <b>116,6</b> | <b>—</b>       | <b>—</b>     | <b>1 889,3</b> |
| <b>C. Industriële zelfproducenten :</b>       |                |              |                |                |              |             |              |                |              |                |
| — Thermische centrales ..                     | 140,2          | 107,8        | 553,4          | 141,8          | 255,3        | 16,0        | 12,2         | 69,3           | 24,6         | 1 320,6        |
| — Hydraulische centrales .                    | —              | —            | —              | 0,2            | —            | —           | —            | —              | —            | 0,2            |
| <b>Totaal :</b>                               | <b>140,2</b>   | <b>107,8</b> | <b>553,4</b>   | <b>142,0</b>   | <b>255,3</b> | <b>16,0</b> | <b>12,2</b>  | <b>69,3</b>    | <b>24,6</b>  | <b>1 320,8</b> |
| <b>Algemeen totaal :</b>                      | <b>1 218,3</b> | <b>818,0</b> | <b>1 517,2</b> | <b>1 786,5</b> | <b>255,3</b> | <b>38,8</b> | <b>128,8</b> | <b>2 244,6</b> | <b>142,6</b> | <b>8 150,1</b> |

37. — Elektrische energie <sup>(1)</sup>. (vervolg)

## II. Netto-productie elektrische energie in 1973.

(Bron : Administratie voor Energie).

| OMSCHRIJVING                                             | Voortbrengers-bedelers |                     |              | Gemengde onder-nemingen | Industriële zelf-producteurs | Algemeen Totaal | Verhouding van het ontwikkelbaar vermogen tot het opgesteld vermogen |
|----------------------------------------------------------|------------------------|---------------------|--------------|-------------------------|------------------------------|-----------------|----------------------------------------------------------------------|
|                                                          | Private ondernemingen  | Overheids-bedrijven | Totaal       |                         |                              |                 |                                                                      |
| <b>Totaal:</b>                                           |                        |                     |              |                         |                              |                 |                                                                      |
| — Aantal centrales . . . . .                             | 34                     | 11                  | 45           | 7                       | 88                           | 140             | } 93,6                                                               |
| — Opgesteld verm. (1 000 kW)                             | 4 746,3                | 396,6               | 5 142,9      | 1 927,3                 | 1 638,6                      | 8 708,8         |                                                                      |
| — Max. ontwikkelbaar netto-vermogen (1 000 kW) . . . . . | 4 590,0                | 350,0               | 4 940,0      | 1 889,3                 | 1 320,8                      | 8 150,1         |                                                                      |
| — Productie (miljoenen kWh)                              | 23 614 295,2           | 881 317,5           | 24 495 612,7 | 8 671 168,6             | 5 954 237,0                  | 39 121 018,3    |                                                                      |

## III. Indeling van de elektrische centrales op 1 januari 1974 naar de aard van de brandstoffen.

| CATEGORIËN                                                 | Aantal centrales | Opgesteld vermogen (1 000 kW) | Max. ontwikkelbaar netto vermogen (1 000 kW) |
|------------------------------------------------------------|------------------|-------------------------------|----------------------------------------------|
| <b>A. Thermische centrales die uitsluitend verbruiken:</b> |                  |                               |                                              |
| 1. Steenkool . . . . .                                     | 16               | 471,2                         | 364,1                                        |
| 2. Fuel-oil . . . . .                                      | 33               | 1 032,1                       | 983,3                                        |
| 3. Gas . . . . .                                           | 4                | 22,7                          | 16,3                                         |
| 4. Diverse brandstoffen . . . . .                          | 68               | 6 668,6                       | 6 316,5                                      |
| 5. Kernbrandstof . . . . .                                 | 1                | 11,2                          | 10,9                                         |
| <b>B. Hydraulische centrales . . . . .</b>                 | 20               | 503,0                         | 459,0                                        |
| <b>Totaal:</b>                                             | <b>142</b>       | <b>8 708,8</b>                | <b>8 150,1</b>                               |

(1) Algemene opmerkingen. — In de hierboven opgegeven tabellen I, II en III werd er rekening gehouden met al de op 1 januari 1974 bestaande centrales waarvan het totaal opgesteld vermogen meer bedraagt dan 100 kW.

Onder opgesteld vermogen in een centrale verstaat men de som van de nominale vermogens van de generatoren, inclusief deze welke deel uitmaken van de hulpgroepen — ingeval deze bestaan — doch in het algemeen exclusief de excitators.

Onder ontwikkelbaar maximum vermogen in een centrale verstaat men het vermogen dat deze centrale, op voortdurende maximum capaciteit en in normale exploitatievoorwaarden, ieder ogenblik kan ontwikkelen, vooropgesteld dat al de eenheden, welke in de centrale opgesteld zijn en gelijktijdig kunnen werken, in dienst worden gesteld.

Er werd geen rekening gehouden met de exploitatie-afhankelijkheden, te weten:

- het door het normaal onderhoud geïmmobiliseerd vermogen, het onbeschikbaar vermogen voor oppuntstelling van zopas opgestelde of nageziene eenheden ;
- het onbeschikbaar vermogen door normale exploitatieongevallen. Het vermogen zal netto of bruto zijn, naargelang het elektrisch vermogen, opgeslorpt door de hulpdiensten van de centrale en het vermogen verloren in de transformatoren welke deel uitmaken van de monobloegroepen, alsmede het elektrisch vermogen verbruikt door de hulpstoelen van deze transformatoren, al dan niet afgetrokken werden.

### 38. — Elektrische energie : netto-productie, invoer, uitvoer en totaal door de netten overgenomen energie.

(Bron : Administratie voor Energie.)

| JAREN             | Netto-productie                     |                       |                               |             | Invoer  | Uitvoer | Verbruik pomp-centrales | Totaal door de netten overgenomen energie |
|-------------------|-------------------------------------|-----------------------|-------------------------------|-------------|---------|---------|-------------------------|-------------------------------------------|
|                   | Met het oog op de openbare bedeling |                       | Industriële zelfvoortbrengers | Totaal      |         |         |                         |                                           |
|                   | Openbare ondernemingen              | Private ondernemingen |                               |             |         |         |                         |                                           |
| (× 1 000 000 kwh) |                                     |                       |                               |             |         |         |                         |                                           |
| 1960.....         | 472,2                               | 7 776,8               | 5 870,0                       | 14 119,0    | 402,4   | 365,1   | —                       | 14 156,3                                  |
| 1961.....         | 503,4                               | 8 106,4               | 6 358,2                       | 14 968,0    | 340,8   | 576,4   | —                       | 14 732,4                                  |
| 1962.....         | 514,7                               | 9 115,2               | 6 777,1                       | 16 410,4(1) | 262,7   | 735,9   | —                       | 15 937,2                                  |
| 1963.....         | 460,1                               | 9 905,9               | 7 392,4                       | 17 800,3(1) | 428,7   | 949,3   | —                       | 17 279,7                                  |
| 1964.....         | 451,7                               | 11 029,0              | 7 951,5                       | 19 477,8(1) | 360,6   | 709,5   | —                       | 19 128,9                                  |
| 1965.....         | 507,4                               | 12 090,5              | 7 766,5                       | 20 364,5    | 433,6   | 454,4   | —                       | 20 343,7                                  |
| 1966.....         | 522,4                               | 13 204,3              | 7 791,5                       | 21 518,1(1) | 466,3   | 548,4   | —                       | 21 436,0                                  |
| 1967.....         | 570,7                               | 14 082,9              | 7 949,6                       | 22 603,2(1) | 558,8   | 573,1   | —                       | 22 588,9                                  |
| 1968.....         | 561,4                               | 16 017,4              | 8 481,4                       | 25 060,2(1) | 645,2   | 713,4   | —                       | 24 992,0                                  |
| 1969.....         | 584,9                               | 18 049,7              | 8 995,5                       | 27 630,0(1) | 622,1   | 973,8   | —                       | 27 278,3                                  |
| 1970.....         | 719,5                               | 19 215,9              | 9 025,0                       | 28 960,4(1) | 1 301,0 | 924,9   | —                       | 29 336,5                                  |
| 1971.....         | 660,7                               | 21 409,4              | 9 527,3                       | 31 597,4(1) | 1 669,6 | 1 563,7 | 37,1                    | 31 666,2                                  |
| 1972.....         | 708,1                               | 24 558,2              | 10 397,3                      | 35 663,6(1) | 1 560,2 | 2 095,8 | 562,1                   | 34 565,9                                  |
| 1973.....         | 881,3                               | 27 749,2              | 10 490,5                      | 39 121,0(1) | 1 649,8 | 2 404,5 | 639,7                   | 37 726,6                                  |
| 1974.....         | 1 104,3                             | 28 537,9              | 11 122,2                      | 40 764,3(1) | 2 557,5 | 2 882,2 | 631,4                   | 39 808,2                                  |

### 39. — In- en uitvoer van elektrische energie.

(Bron : Bedrijfsfederatie der Voortbrengers en Verdelers van Elektriciteit in België.)

| OMSCHRIJVING                   | 1968           | 1969           | 1970             | 1971             | 1972             | 1973             | 1974             |
|--------------------------------|----------------|----------------|------------------|------------------|------------------|------------------|------------------|
| (× 1 000 kwh)                  |                |                |                  |                  |                  |                  |                  |
| <b>Invoer.</b>                 |                |                |                  |                  |                  |                  |                  |
| Nederland .....                | 110 305        | 116 040        | 176 434          | 147 980          | 209 076          | 214 855          | 1 255 907        |
| Duitsland .....                | 168 551        | 122 839        | 207 701          | 73 255           | 60 215           | 112 744          | 417 948          |
| Groothertogdom Luxemburg ..... | 880            | 1 030          | 30               | 1                | 10               | —                | —                |
| Frankrijk .....                | 365 513        | 382 164        | 916 801          | 792 030          | 1 228 217        | 1 245 522        | 769 389          |
| <b>Totaal:</b>                 | <b>645 249</b> | <b>622 073</b> | <b>1 300 966</b> | <b>1 013 266</b> | <b>1 497 518</b> | <b>1 573 121</b> | <b>2 470 244</b> |
| <b>Uitvoer.</b>                |                |                |                  |                  |                  |                  |                  |
| Nederland .....                | 91 657         | 186 805        | 100 806          | 405 258          | 1 041 427        | 1 287 720        | 453 865          |
| Duitsland .....                | 21 249         | 56 364         | 19 483           | 224 455          | 136 542          | 114 552          | 24 871           |
| Groothertogdom Luxemburg ..... | 510 240        | 576 522        | 726 776          | 795 156          | 838 253          | 913 285          | 1 174 941        |
| Frankrijk .....                | 90 222         | 154 151        | 77 812           | 138 670          | 79 382           | 88 813           | 1 228 541        |
| <b>Totaal:</b>                 | <b>713 367</b> | <b>973 842</b> | <b>924 877</b>   | <b>1 563 539</b> | <b>2 095 604</b> | <b>2 404 370</b> | <b>2 882 218</b> |

(1) De productie van de kerncentrale inbegrepen.

40. — Watergebruik en -verbruik in de nijverheid. <sup>(1)</sup>

Jaren 1972-1973

| BEDRIJFVIGHEID                                                                                                                                                         | Gebruik           |                   | Teruggestort water |                   | Verbruik       |                |
|------------------------------------------------------------------------------------------------------------------------------------------------------------------------|-------------------|-------------------|--------------------|-------------------|----------------|----------------|
|                                                                                                                                                                        | 1972              | 1973              | 1972               | 1973              | 1972           | 1973           |
| (× 1 000 m <sup>3</sup> )                                                                                                                                              |                   |                   |                    |                   |                |                |
| Steenkoolmijnen .....                                                                                                                                                  | 162 525           | 146 288           | 155 674            | 140 674           | 6 851          | 5 614          |
| Groeven en aanverwante<br>nijverheden .....                                                                                                                            | 43 596            | 44 404            | 42 485             | 43 217            | 1 111          | 1 187          |
| Voedingsmiddelenindustrie<br>(inbegrepen fabricatie<br>van margarine, oliën en<br>dranken) .....                                                                       | 141 735           | 134 288           | 124 394            | 116 378           | 17 341         | 17 910         |
| Nijverheid van de bereiding<br>van vlas en wol, fabrica-<br>tie van kunst- en synthe-<br>tische vezels, veredeling<br>(tegen maakloon en voor<br>eigen rekening) ..... | 50 823            | 52 709            | 46 422             | 48 081            | 4 401          | 4 628          |
| Houtnijverheid .....                                                                                                                                                   | 2 119             | 2 114             | 1 337              | 1 369             | 782            | 745            |
| Papiernijverheid (voort-<br>brengende inrichtingen)                                                                                                                    | 95 202            | 91 484            | 85 847             | 84 147            | 9 355          | 7 337          |
| Leerlooierijen .....                                                                                                                                                   | 4 271             | 4 138             | 3 963              | 3 791             | 308            | 347            |
| Chemische nijverheid .....                                                                                                                                             | 902 486           | 886 156           | 855 000            | 840 915           | 47 486         | 45 241         |
| Rubbernijverheid .....                                                                                                                                                 | 10 750            | 6 982             | 10 039             | 5 954             | 711            | 1 028          |
| Petroleumraffinerijen ...                                                                                                                                              | 350 695           | 357 745           | 349 008            | 356 441           | 1 687          | 1 304          |
| Cokesfabrieken .....                                                                                                                                                   | 67 035            | 76 028            | 60 346             | 69 901            | 6 689          | 6 127          |
| Kleinijverheid .....                                                                                                                                                   | 2 301             | 1 821             | 1 245              | 769               | 1 056          | 1 052          |
| Glasnijverheid (voortbren-<br>gende inrichtingen) ....                                                                                                                 | 17 265            | 17 144            | 15 820             | 15 601            | 1 445          | 1 543          |
| Ceramiëknijverheid .....                                                                                                                                               | 879               | 959               | 548                | 600               | 331            | 359            |
| Cementnijverheid (inclusief<br>cementagglomeraten) ...                                                                                                                 | 22 046            | 21 860            | 16 212             | 17 035            | 5 834          | 4 825          |
| IJzernijverheid .....                                                                                                                                                  | 1 162 364         | 1 103 535         | 1 100 796          | 1 043 484         | 61 568         | 60 051         |
| Nijverheid van de non-<br>ferrometalen .....                                                                                                                           | 127 043           | 126 081           | 109 874            | 109 299           | 17 169         | 16 782         |
| Metaalverwerkende nijver-<br>heid .....                                                                                                                                | 74 045            | 72 340            | 69 877             | 68 144            | 4 168          | 4 196          |
| Elektriciteitsbedrijven :                                                                                                                                              |                   |                   |                    |                   |                |                |
| a) thermische centrales.                                                                                                                                               | 4 109 848         | 4 402 767         | 4 090 519          | 4 385 206         | 19 329         | 17 561         |
| b) hydraulische centrales.                                                                                                                                             | 10 345 861        | 8 957 281         | 10 345 861         | 8 948 067         | —              | 9 214          |
| <b>Totaal :</b>                                                                                                                                                        | <b>17 692 839</b> | <b>16 506 124</b> | <b>17 485 267</b>  | <b>16 299 073</b> | <b>207 622</b> | <b>207 051</b> |

(1) Ramingen verstrekt door de ondernemingen welke 5 werklieden of meer tewerkstellen behalve voor volgende sectoren : voedingsmiddelenindustrie, nijverheid der non-ferrometalen, hout- en cementnijverheid, petroleumraffinerijen (20 werklieden of meer) en metaalverwerkende nijverheid (100 werklieden of meer).

#### 41. — Verdeling van het watergebruik volgens de bestemming.

Jaren 1972-1973  
1. Verdeling per provincie

| PROVINCIES                | 1972                   |                  |                           |                   | 1973                   |                  |                           |                   |
|---------------------------|------------------------|------------------|---------------------------|-------------------|------------------------|------------------|---------------------------|-------------------|
|                           | Bestemming             |                  |                           |                   | Bestemming             |                  |                           |                   |
|                           | Voort-<br>brengst<br>1 | Afkoeling<br>2   | Andere<br>doeleinden<br>3 | Totaal<br>4       | Voort-<br>brengst<br>5 | Afkoeling<br>6   | Andere<br>doeleinden<br>7 | Totaal<br>8       |
| (× 1 000 m <sup>3</sup> ) |                        |                  |                           |                   |                        |                  |                           |                   |
| Antwerpen .....           | 42 494                 | 1 498 408        | 38 807                    | 1 579 709         | 39 713                 | 1 536 989        | 38 103                    | 1 614 805         |
| Brabant .....             | 54 820                 | 642 798          | 19 905                    | 717 523           | 53 724                 | 585 980          | 25 555                    | 665 259           |
| Henegouwen .....          | 44 090                 | 1 061 175        | 50 495                    | 1 155 760         | 31 046                 | 1 045 314        | 66 733                    | 1 143 093         |
| Luik .....                | 143 526                | 1 190 371        | 10 397 031                | 11 730 928        | 145 815                | 1 274 529        | 8 990 130                 | 10 410 474        |
| Limburg .....             | 27 242                 | 161 574          | 24 775                    | 213 591           | 25 376                 | 152 785          | 25 639                    | 203 800           |
| Luxemburg .....           | 18 168                 | 36 222           | 2 743                     | 57 133            | 19 571                 | 36 329           | 2 298                     | 58 198            |
| Namen .....               | 29 849                 | 111 739          | 7 811                     | 149 399           | 30 669                 | 98 528           | 6 402                     | 135 599           |
| Oost-Vlaanderen .....     | 46 809                 | 1 789 752        | 24 192                    | 1 860 753         | 45 559                 | 1 979 751        | 22 450                    | 2 047 760         |
| West-Vlaanderen .....     | 10 589                 | 212 340          | 5 164                     | 228 093           | 10 473                 | 211 227          | 5 436                     | 227 136           |
| <i>Rijk:</i>              | <b>417 587</b>         | <b>6 704 379</b> | <b>10 570 923</b>         | <b>17 692 889</b> | <b>401 946</b>         | <b>6 921 432</b> | <b>9 182 746</b>          | <b>16 506 124</b> |

#### 2. Verdeling per waterbekken

| WATERBEKKENS                     | 1972                   |                  |                           |                   | 1973                   |                  |                           |                   |
|----------------------------------|------------------------|------------------|---------------------------|-------------------|------------------------|------------------|---------------------------|-------------------|
|                                  | Bestemming             |                  |                           |                   | Bestemming             |                  |                           |                   |
|                                  | Voort-<br>brengst<br>1 | Afkoeling<br>2   | Andere<br>doeleinden<br>3 | Totaal<br>4       | Voort-<br>brengst<br>5 | Afkoeling<br>6   | Andere<br>doeleinden<br>7 | Totaal<br>8       |
| (× 1 000 m <sup>3</sup> )        |                        |                  |                           |                   |                        |                  |                           |                   |
| IJzerbekken .....                | 612                    | 1 049            | 582                       | 2 243             | 535                    | 957              | 823                       | 2 315             |
| Bekken van de kuststr. .         | 2 495                  | 200 254          | 1 516                     | 204 265           | 2 347                  | 199 663          | 1 413                     | 203 423           |
| Scheldebekken .....              | 190 343                | 4 260 102        | 101 611                   | 4 552 056         | 183 842                | 4 447 473        | 104 865                   | 4 736 180         |
| Maasbekken .....                 | 224 102                | 2 242 972        | 10 467 214                | 12 934 288        | 215 174                | 2 273 335        | 9 075 620                 | 11 564 129        |
| Bekken van Oise en<br>Rijn ..... | 35                     | 2                | —                         | 37                | 48                     | 5                | 24                        | 77                |
| <i>Rijk:</i>                     | <b>417 587</b>         | <b>6 704 379</b> | <b>10 570 923</b>         | <b>17 692 889</b> | <b>401 946</b>         | <b>6 921 433</b> | <b>9 182 745</b>          | <b>16 506 124</b> |

#### 42. — Spreiding van de gebruikte hoeveelheid water per provincie naargelang van de herkomst.

Jaar 1973.

| PROVINCIES                | Uit één<br>of meer<br>putten | Uit een<br>waterloop<br>of kanaal | Van de<br>openbare<br>distributie | Andere<br>herkomst | Totaal            |
|---------------------------|------------------------------|-----------------------------------|-----------------------------------|--------------------|-------------------|
| (× 1 000 m <sup>3</sup> ) |                              |                                   |                                   |                    |                   |
| Antwerpen .....           | 31 691                       | 1 528 536                         | 47 890                            | 6 688              | 1 614 805         |
| Brabant .....             | 26 333                       | 624 066                           | 13 802                            | 1 058              | 665 259           |
| Henegouwen .....          | 17 571                       | 1 097 743                         | 6 316                             | 21 463             | 1 143 093         |
| Luik .....                | 14 911                       | 10 379 950                        | 11 995                            | 3 618              | 10 410 474        |
| Limburg .....             | 21 616                       | 175 035                           | 2 344                             | 4 805              | 203 800           |
| Luxemburg .....           | 7                            | 57 937                            | 122                               | 132                | 58 198            |
| Namen .....               | 6 762                        | 127 469                           | 898                               | 470                | 135 599           |
| Oost-Vlaanderen .....     | 16 221                       | 2 016 826                         | 12 939                            | 1 774              | 2 047 760         |
| West-Vlaanderen .....     | 8 419                        | 213 053                           | 5 156                             | 508                | 227 136           |
| <i>Rijk:</i>              | <b>143 531</b>               | <b>16 220 615</b>                 | <b>101 462</b>                    | <b>40 516</b>      | <b>16 506 124</b> |



### 43. — Spreiding per provincie en per arrondissement van de hoeveelheden gebruikt en verbruikt water Jaren 1972-1973

| ARRONDISSEMENTEN<br>EN PROVINCIËS | Gebruikt water    |                   | Teruggestort water |                   | Nettoverbruik  |                |
|-----------------------------------|-------------------|-------------------|--------------------|-------------------|----------------|----------------|
|                                   | 1972              | 1973              | 1972               | 1973              | 1972           | 1973           |
| (× 1 000 m <sup>3</sup> )         |                   |                   |                    |                   |                |                |
| Antwerpen .....                   | 1 303 138         | 1 367 214         | 1 286 277          | 1 350 381         | 16 861         | 16 833         |
| Mechelen .....                    | 41 421            | 36 135            | 36 973             | 33 122            | 4 448          | 3 013          |
| Turnhout .....                    | 235 150           | 211 456           | 210 925            | 190 622           | 24 225         | 20 834         |
| <i>Antwerpen:</i>                 | 1 579 709         | 1 614 805         | 1 534 175          | 1 574 125         | 45 534         | 40 680         |
| Brussel-Hoofdstad .....           | 54 961            | 68 421            | 51 713             | 63 377            | 3 248          | 5 044          |
| Halle-Vilvoorde .....             | 347 682           | 329 306           | 339 020            | 321 617           | 8 662          | 7 689          |
| Leuven .....                      | 25 457            | 26 071            | 22 047             | 22 962            | 3 410          | 3 109          |
| Nijvel .....                      | 289 423           | 241 461           | 285 481            | 237 080           | 3 942          | 4 381          |
| <i>Brabant:</i>                   | 717 523           | 665 259           | 698 261            | 645 036           | 19 262         | 20 223         |
| Aat .....                         | 2 415             | 2 390             | 2 012              | 1 914             | 403            | 476            |
| Charleroi .....                   | 832 988           | 808 078           | 797 618            | 773 813           | 35 370         | 34 265         |
| Bergen .....                      | 197 989           | 219 376           | 188 361            | 209 962           | 9 628          | 9 414          |
| Moeskroen .....                   | 1 415             | 1 395             | 1 016              | 995               | 399            | 400            |
| Zinnik .....                      | 82 577            | 79 147            | 80 668             | 77 624            | 1 909          | 1 523          |
| Thuin .....                       | 1 621             | 1 788             | 1 470              | 1 659             | 151            | 129            |
| Doornik .....                     | 36 755            | 30 919            | 35 922             | 30 243            | 833            | 676            |
| <i>Henegouwen:</i>                | 1 155 760         | 1 143 093         | 1 107 067          | 1 096 210         | 48 693         | 46 883         |
| Hoei .....                        | 3 164 785         | 2 670 769         | 3 164 335          | 2 670 429         | 450            | 340            |
| Luik .....                        | 8 254 511         | 7 430 154         | 8 234 129          | 7 403 207         | 20 382         | 26 947         |
| Verviers .....                    | 306 688           | 304 931           | 304 327            | 300 870           | 2 361          | 4 061          |
| Borgworm .....                    | 4 944             | 4 620             | 3 897              | 3 756             | 1 047          | 864            |
| <i>Luik:</i>                      | 11 730 928        | 10 410 474        | 11 706 688         | 10 378 262        | 24 240         | 32 212         |
| Hasselt .....                     | 49 378            | 51 644            | 39 452             | 41 272            | 9 926          | 10 372         |
| Maaseik .....                     | 36 611            | 36 748            | 36 278             | 36 398            | 333            | 350            |
| Tongeren .....                    | 127 602           | 115 408           | 125 520            | 113 521           | 2 082          | 1 887          |
| <i>Limburg:</i>                   | 213 591           | 203 800           | 201 250            | 191 191           | 12 341         | 12 609         |
| Aarlen .....                      | 34 084            | 32 674            | 31 052             | 29 649            | 3 032          | 3 025          |
| Bastenaken .....                  | 1                 | 1                 | 1                  | 1                 | —              | —              |
| Marche-en-Famenne .....           | 48                | 61                | 34                 | 33                | 14             | 28             |
| Neufchâteau .....                 | 370               | 382               | 143                | 151               | 227            | 231            |
| Virton .....                      | 22 630            | 25 080            | 20 847             | 23 431            | 1 783          | 1 649          |
| <i>Luxemburg:</i>                 | 57 133            | 58 198            | 52 077             | 53 265            | 5 056          | 4 933          |
| Dinant .....                      | 14 544            | 15 152            | 14 390             | 14 990            | 154            | 162            |
| Namen .....                       | 133 518           | 119 079           | 126 890            | 115 099           | 6 628          | 3 980          |
| Philippeville .....               | 1 337             | 1 368             | 1 228              | 1 228             | 109            | 140            |
| <i>Namen:</i>                     | 149 399           | 135 599           | 142 508            | 131 317           | 6 891          | 4 282          |
| Aalst .....                       | 24 551            | 38 034            | 23 224             | 35 984            | 1 327          | 2 050          |
| Dendermonde .....                 | 20 574            | 17 959            | 18 846             | 16 212            | 1 728          | 1 747          |
| Eeklo .....                       | 69 701            | 56 276            | 44 852             | 32 964            | 24 849         | 23 312         |
| Gent .....                        | 994 049           | 1 005 582         | 981 783            | 992 922           | 12 266         | 12 660         |
| Oudenaarde .....                  | 503 489           | 601 639           | 502 884            | 601 011           | 605            | 628            |
| Sint-Niklaas .....                | 248 389           | 328 270           | 247 945            | 327 821           | 444            | 449            |
| <i>Oost-Vlaanderen:</i>           | 1 860 753         | 2 047 760         | 1 819 534          | 2 006 914         | 41 219         | 40 846         |
| Brugge .....                      | 11 416            | 10 548            | 10 193             | 9 324             | 1 223          | 1 224          |
| Diksmuide .....                   | 485               | 511               | 315                | 457               | 170            | 54             |
| Ieper .....                       | 580               | 612               | 250                | 207               | 330            | 405            |
| Kortrijk .....                    | 9 204             | 9 655             | 8 175              | 8 621             | 1 029          | 1 034          |
| Oostende .....                    | 192 484           | 192 522           | 191 660            | 191 712           | 824            | 810            |
| Roeselare .....                   | 12 660            | 12 292            | 12 046             | 11 641            | 614            | 651            |
| Tielt .....                       | 842               | 797               | 659                | 608               | 183            | 189            |
| Veurne .....                      | 422               | 199               | 409                | 183               | 13             | 16             |
| <i>West-Vlaanderen:</i>           | 228 093           | 227 136           | 223 707            | 222 753           | 4 386          | 4 383          |
| <b>Rijk:</b>                      | <b>17 692 889</b> | <b>16 506 124</b> | <b>17 485 267</b>  | <b>16 299 073</b> | <b>207 622</b> | <b>207 051</b> |

#### 44. — Indexcijfers van de nijverheidsproductie

| OMSCHRIJVING                                                      | 1969         | 1970         | 1971         | 1972         | 1973         | 1974             |
|-------------------------------------------------------------------|--------------|--------------|--------------|--------------|--------------|------------------|
| (1970 = 100)                                                      |              |              |              |              |              |                  |
| <b>Algemeen indexcijfer, bouwnijverheid inbegrepen</b> .....      | <b>94,6</b>  | <b>100,0</b> | <b>102,2</b> | <b>107,2</b> | <b>111,3</b> | <b>116,1 (*)</b> |
| <b>Algemeen indexcijfer, bouwnijverheid niet inbegrepen</b> ..... | <b>96,6</b>  | <b>100,0</b> | <b>102,6</b> | <b>108,9</b> | <b>115,7</b> | <b>120,4 (*)</b> |
| <b>Extractieve nijverheid</b> .....                               | <b>109,8</b> | <b>100,0</b> | <b>98,7</b>  | <b>94,9</b>  | <b>80,5</b>  | <b>74,6</b>      |
| <i>Steenkolen</i> .....                                           | 116,9        | 100,0        | 96,5         | 91,9         | 75,4         | 65,4             |
| <i>Andere extractieve industrieën:</i> .....                      | 92,0         | 100,0        | 106,2        | 108,8        | 102,3        | 109,9            |
| 1. Groeven .....                                                  | 94,4         | 100,0        | 103,2        | 102,1        | 95,0         | 106,0            |
| Porfier .....                                                     | 90,3         | 100,0        | 112,3        | 107,7        | 92,6         | 73,4             |
| Hardsteen .....                                                   | 89,7         | 100,0        | 102,2        | 88,8         | 86,8         | 113,2            |
| Marmers .....                                                     | 109,9        | 100,0        | 88,2         | 84,4         | 72,6         | 73,5             |
| Zandsteen .....                                                   | 89,6         | 100,0        | 116,3        | 124,8        | 120,6        | 129,4            |
| Zandgroeven .....                                                 | 85,8         | 100,0        | 116,5        | 130,6        | 128,0        | 149,4            |
| Leisteengroeven .....                                             | 127,0        | 100,0        | 65,5         | 77,7         | 49,8         | 38,7             |
| 2. Kalksteen en natuurlijk calciumcarbonaat .....                 | 85,0         | 100,0        | 116,1        | 130,4        | 126,2        | 121,9            |
| <b>Verwerkende nijverheid</b> .....                               | <b>96,0</b>  | <b>100,0</b> | <b>102,8</b> | <b>109,7</b> | <b>117,9</b> | <b>123,0 (*)</b> |
| <i>Voedingsmiddelenindustrie en bereiding van dranken:</i> .....  | <b>94,7</b>  | <b>100,0</b> | <b>104,5</b> | <b>107,3</b> | <b>116,7</b> | <b>121,0</b>     |
| 1. Voedingsmiddelenindustrie .....                                | 95,0         | 100,0        | 105,6        | 109,4        | 119,4        | 126,0            |
| Jam en aanverwante bedrijven .....                                | 88,4         | 100,0        | 103,9        | 111,1        | 156,2        | 147,5            |
| Maalderijen .....                                                 | 98,5         | 100,0        | 97,8         | 95,5         | 107,8        | 110,3            |
| Suiker .....                                                      | 110,8        | 100,0        | 130,8        | 111,0        | 123,4        | 93,3             |
| Plantaardige en dierlijke oliën .....                             | 97,8         | 100,0        | 106,9        | 110,0        | 125,2        | 163,1            |
| Margarine .....                                                   | 97,0         | 100,0        | 104,6        | 110,8        | 108,1        | 113,7            |
| 2. Bereiding van dranken .....                                    | 94,0         | 100,0        | 101,9        | 102,6        | 110,9        | 110,6            |
| Brouwerijen .....                                                 | 94,6         | 100,0        | 101,8        | 102,3        | 110,4        | 109,5            |
| Alcohol .....                                                     | 88,9         | 100,0        | 103,0        | 106,5        | 117,6        | 121,8            |
| <i>Tabak</i> .....                                                | <b>94,8</b>  | <b>100,0</b> | <b>97,2</b>  | <b>108,0</b> | <b>119,1</b> | <b>124,8</b>     |
| <i>Textielnijverheid:</i> .....                                   | <b>100,8</b> | <b>100,0</b> | <b>105,2</b> | <b>106,0</b> | <b>105,9</b> | <b>100,8</b>     |
| 1. Spinnerijen en weverijen .....                                 | <b>100,5</b> | <b>100,0</b> | <b>104,8</b> | <b>106,3</b> | <b>106,6</b> | <b>102,1</b>     |
| Bereiding van textielvezels .....                                 | 116,3        | 100,0        | 86,6         | 78,6         | 82,4         | 74,9             |
| Spinnerijen: .....                                                | <b>101,7</b> | <b>100,0</b> | <b>102,2</b> | <b>98,5</b>  | <b>94,3</b>  | <b>89,3</b>      |
| Fijnspinnerij .....                                               | 100,6        | 100,0        | 96,9         | 95,3         | 95,6         | 91,1             |
| Kaardspinnerij .....                                              | 96,3         | 100,0        | 106,2        | 97,2         | 100,4        | 105,9            |
| Cocons .....                                                      | 97,0         | 100,0        | 80,5         | 81,2         | 73,6         | 66,2             |
| Kaardwol .....                                                    | 98,9         | 100,0        | 113,2        | 126,4        | 126,4        | 115,0            |
| Kamwol .....                                                      | 100,7        | 100,0        | 110,4        | 102,8        | 93,8         | 89,5             |
| Vlas en hennep .....                                              | 106,0        | 100,0        | 96,5         | 86,9         | 86,9         | 92,5             |
| Jute .....                                                        | 108,6        | 100,0        | 90,3         | 83,2         | 75,3         | 66,3             |
| Weverijen: .....                                                  | <b>97,7</b>  | <b>100,0</b> | <b>108,4</b> | <b>115,1</b> | <b>119,6</b> | <b>115,4</b>     |
| Weefsels van katoen .....                                         | 100,7        | 100,0        | 102,0        | 105,0        | 103,1        | 96,3             |
| Weefsels van vlas .....                                           | 111,4        | 100,0        | 83,6         | 96,8         | 89,8         | 89,7             |
| Weefsels van wol .....                                            | 96,2         | 100,0        | 106,4        | 112,1        | 95,3         | 78,0             |
| Weefsels van rayonne en rayonnevezels .....                       | 92,2         | 100,0        | 128,4        | 147,5        | 199,9        | 221,1            |
| Weefsels van jute .....                                           | 104,2        | 100,0        | 88,8         | 78,3         | 56,5         | 43,8             |
| 2. Breigoednijverheid .....                                       | <b>102,7</b> | <b>100,0</b> | <b>106,6</b> | <b>103,4</b> | <b>101,6</b> | <b>95,0</b>      |
| 3. Harde vezelspinnerij en touwslagerij .....                     | <b>89,8</b>  | <b>100,0</b> | <b>98,1</b>  | <b>105,0</b> | <b>96,8</b>  | <b>95,2</b>      |
| 4. Fabrikatie van artikelen niet elders genoemd .....             | <b>107,7</b> | <b>100,0</b> | <b>117,2</b> | <b>132,2</b> | <b>144,1</b> | <b>123,8</b>     |

(\*) Voorlopig indexcijfer

## 44. — Indexcijfers van de nijverheidsproductie (vervolg).

| OMSCHRIJVING                                                                                                                             | 1969         | 1970         | 1971         | 1972         | 1978         | 1974         |
|------------------------------------------------------------------------------------------------------------------------------------------|--------------|--------------|--------------|--------------|--------------|--------------|
| (1970 = 100)                                                                                                                             |              |              |              |              |              |              |
| <i>Vervaardigen van kledingstukken; con-</i><br><i>fectie van diverse artikelen in weefsel;</i><br><i>fabrikatie van schoenen: .....</i> | <b>98,6</b>  | <b>100,0</b> | <b>108,3</b> | <b>117,6</b> | <b>113,9</b> | <b>115,4</b> |
| 1. Kledingstukken .....                                                                                                                  | 95,2         | 100,0        | 111,6        | 124,6        | 124,8        | 130,4        |
| 2. Andere artikelen in weefsel .....                                                                                                     | 103,1        | 100,0        | 90,5         | 81,2         | 43,3         | 44,1         |
| 3. Schoenen en pantoffels .....                                                                                                          | 116,8        | 100,0        | 97,0         | 91,5         | 79,9         | 63,0         |
| <i>Houtnijverheid en aanverwante bedrijven.</i>                                                                                          | <b>95,7</b>  | <b>100,0</b> | <b>112,6</b> | <b>134,0</b> | <b>129,7</b> | <b>162,1</b> |
| <i>Papier- en kartonnijverheid: .....</i>                                                                                                | <b>95,4</b>  | <b>100,0</b> | <b>101,0</b> | <b>106,3</b> | <b>114,4</b> | <b>122,2</b> |
| 1. Productie .....                                                                                                                       | 96,0         | 100,0        | 96,8         | 100,1        | 107,2        | 111,2        |
| 2. Verwerking .....                                                                                                                      | 95,0         | 100,0        | 104,2        | 111,2        | 120,1        | 131,1        |
| <i>Lederindustrie:</i>                                                                                                                   | <b>115,3</b> | <b>100,0</b> | <b>106,9</b> | <b>105,0</b> | <b>84,3</b>  | <b>80,8</b>  |
| 1. Zwaar leder .....                                                                                                                     | 113,7        | 100,0        | 96,1         | 92,5         | 95,3         | 91,5         |
| 2. Licht leder .....                                                                                                                     | 115,4        | 100,0        | 107,9        | 106,1        | 82,9         | 79,5         |
| <i>Scheikundige nijverheid en rubbernijver-</i><br><i>heid: .....</i>                                                                    | <b>96,1</b>  | <b>100,0</b> | <b>109,4</b> | <b>121,5</b> | <b>137,5</b> | <b>141,9</b> |
| 1. Scheikundige nijverheid .....                                                                                                         | <b>96,5</b>  | <b>100,0</b> | <b>108,8</b> | <b>121,0</b> | <b>137,7</b> | <b>142,1</b> |
| Basischemie .....                                                                                                                        | 94,7         | 100,0        | 106,0        | 116,8        | 131,3        | 133,9        |
| Plastiekverwerking .....                                                                                                                 | 91,7         | 100,0        | 126,8        | 155,2        | 204,5        | 212,9        |
| Zeep .....                                                                                                                               | 106,2        | 100,0        | 108,9        | 118,0        | 131,1        | 147,9        |
| Stikstof .....                                                                                                                           | 108,8        | 100,0        | 104,5        | 107,4        | 101,3        | 111,2        |
| Lucifers .....                                                                                                                           | 101,0        | 100,0        | 93,3         | 84,0         | 78,9         | ..           |
| Productie van rayonne .....                                                                                                              | 103,0        | 100,0        | 100,8        | 106,8        | 111,0        | ..           |
| 2. Rubbernijverheid .....                                                                                                                | <b>91,8</b>  | <b>100,0</b> | <b>116,3</b> | <b>126,4</b> | <b>132,9</b> | <b>137,7</b> |
| <i>Afgeleide bedrijven van de steenkool- en</i><br><i>petroleumnijverheid: .....</i>                                                     | <b>99,7</b>  | <b>100,0</b> | <b>92,0</b>  | <b>86,6</b>  | <b>87,9</b>  | <b>80,7</b>  |
| 1. Petroleumraffinaderijen .....                                                                                                         | 95,8         | 100,0        | 101,4        | 121,1        | 124,1        | 101,3        |
| 2. Steenkoolagglomeraten .....                                                                                                           | 106,5        | 100,0        | 77,2         | 67,1         | 61,5         | 56,3         |
| 3. Onafhankelijke cokesfabrieken ....                                                                                                    | 104,0        | 100,0        | 82,7         | 27,8         | 28,7         | 31,8         |
| <i>Nijverheid van niet metaalhoudende mi-</i><br><i>neralen: .....</i>                                                                   | <b>93,2</b>  | <b>100,0</b> | <b>99,7</b>  | <b>101,4</b> | <b>106,3</b> | <b>108,0</b> |
| 1. Klei .....                                                                                                                            | 97,2         | 100,0        | 90,5         | 85,6         | 99,1         | 99,4         |
| 2. Glas .....                                                                                                                            | <b>90,2</b>  | <b>100,0</b> | <b>101,4</b> | <b>105,2</b> | <b>112,5</b> | <b>108,7</b> |
| Vlakglas .....                                                                                                                           | 98,2         | 100,0        | 99,0         | 103,9        | 110,1        | 98,3         |
| Holglas .....                                                                                                                            | 79,9         | 100,0        | 105,2        | 106,8        | 116,4        | 127,5        |
| 3. Cement .....                                                                                                                          | 93,2         | 100,0        | 103,0        | 105,4        | 104,6        | 110,9        |
| 4. Keramische producten .....                                                                                                            | 96,0         | 100,0        | 94,0         | 91,4         | 94,1         | 99,7         |
| 5. Kalk, dolomiet, pleister, pleister-<br>agglomeraten, enz .....                                                                        | 98,9         | 100,0        | 108,8        | 116,9        | 133,1        | 143,7        |

44. — Indexcijfers van de nijverheidsproductie. (vervolg).

| OMSCHRIJVING                                                                                   | 1969         | 1970         | 1971         | 1972         | 1973         | 1974             |
|------------------------------------------------------------------------------------------------|--------------|--------------|--------------|--------------|--------------|------------------|
| (1970 = 100)                                                                                   |              |              |              |              |              |                  |
| <i>Basis-metaalnijverheid</i> (1) :                                                            | <b>100,3</b> | <b>100,0</b> | <b>96,8</b>  | <b>107,2</b> | <b>115,6</b> | <b>121,6</b>     |
| 1. IJzernijverheid :                                                                           | 102,8        | 100,0        | 98,1         | 113,1        | 121,8        | 126,6            |
| Gietijzer .....                                                                                | 103,4        | 100,0        | 95,4         | 108,7        | 116,9        | 120,3            |
| Ruw staal .....                                                                                | 101,8        | 100,0        | 98,8         | 115,6        | 123,6        | 129,2            |
| Afgewerkte produkten .....                                                                     | 104,5        | 100,0        | 99,4         | 114,8        | 124,9        | 129,9            |
| 2. Vormstaalgietereien, ijzergietereien, draad- en metaaltrekkerij, koudwalselij .....         | <b>100,5</b> | <b>100,0</b> | <b>92,3</b>  | <b>91,6</b>  | <b>95,7</b>  | <b>106,5</b>     |
| Vormstaalgietereien .....                                                                      | 90,3         | 100,0        | 94,2         | 88,4         | 79,1         | 89,0             |
| IJzergietereien .....                                                                          | 108,2        | 100,0        | 86,3         | 83,6         | 85,5         | 96,8             |
| Draad- en metaaltrekkerij, koudwalselij .....                                                  | 100,4        | 100,0        | 94,6         | 96,2         | 105,3        | 115,9            |
| 3. Nijverheid van de non-ferro metalen                                                         | <b>93,3</b>  | <b>100,0</b> | <b>97,5</b>  | <b>102,5</b> | <b>112,2</b> | <b>116,6</b>     |
| Ruwe produkten :                                                                               | <b>89,6</b>  | <b>100,0</b> | <b>92,4</b>  | <b>96,0</b>  | <b>107,8</b> | <b>112,9</b>     |
| Koper .....                                                                                    | 84,9         | 100,0        | 92,7         | 93,1         | 105,9        | 112,9            |
| Zink .....                                                                                     | 108,0        | 100,0        | 85,7         | 106,7        | 117,2        | 121,8            |
| Lood .....                                                                                     | 104,2        | 100,0        | 90,0         | 99,1         | 106,0        | 103,8            |
| Tin .....                                                                                      | 114,8        | 100,0        | 111,5        | 98,6         | 96,1         | 75,5             |
| Half-produkten .....                                                                           | <b>97,9</b>  | <b>100,0</b> | <b>103,5</b> | <b>110,9</b> | <b>119,8</b> | <b>123,4</b>     |
| 4. Cokesfabrieken afhankelijk van de metaalindustrie .....                                     | <b>101,7</b> | <b>100,0</b> | <b>98,9</b>  | <b>121,5</b> | <b>131,1</b> | <b>135,0</b>     |
| <i>Metaalverwerkende nijverheid</i> (2) :                                                      | <b>93,8</b>  | <b>100,0</b> | <b>98,2</b>  | <b>101,8</b> | <b>109,8</b> | <b>120,2 (*)</b> |
| 1. Fabricatie van werken uit metaal, met uitzondering van machines en transportmaterieel ..... | <b>94,1</b>  | <b>100,0</b> | <b>96,6</b>  | <b>93,8</b>  | <b>99,8</b>  | <b>111,9</b>     |
| Smederij, perswerk, zwaar drijfwerk .....                                                      | 90,3         | 100,0        | 94,2         | 97,6         | 115,3        | 133,3            |
| Plaatbewerking .....                                                                           | 100,2        | 100,0        | 97,7         | 99,7         | 111,7        | 123,1            |
| Metalen toebehoren voor het bouwbedrijf .....                                                  | 96,8         | 100,0        | 90,5         | 92,7         | 102,2        | 99,0             |
| Bruggen, vakwerk, enz .....                                                                    | 82,2         | 100,0        | 105,3        | 97,2         | 102,7        | 106,5            |
| Wapens en hun munitie .....                                                                    | 100,1        | 100,0        | 98,5         | 80,0         | 68,2         | 108,2            |
| 2. Constructie van machines met uitzondering van elektrische machines .....                    | <b>94,8</b>  | <b>100,0</b> | <b>94,6</b>  | <b>99,9</b>  | <b>112,0</b> | <b>126,2 (*)</b> |
| Drijfkrachtmachines, enz .....                                                                 | 85,4         | 100,0        | 99,5         | 108,0        | 122,8        | 137,4 *          |
| Werktuigmachines, enz .....                                                                    | 85,6         | 100,0        | 106,9        | 108,7        | 109,4        | 118,7            |
| Verscheidene mechaniekbouwwerken .....                                                         | 94,0         | 100,0        | 104,6        | 104,8        | 119,2        | 132,4            |
| Hijs-, vervoer- en weegapparaten. Toestellen voor verscheidene industrieën .....               | 88,1         | 100,0        | 92,0         | 99,3         | 112,6        | 133,8 (*)        |
| Textielmachines .....                                                                          | 103,1        | 100,0        | 86,6         | 99,4         | 108,1        | 114,4            |
| Textielmachines .....                                                                          | 94,5         | 100,0        | 98,1         | 79,0         | 101,4        | 114,5            |
| 3. Constructie van elektrische machines, enz .....                                             | <b>89,5</b>  | <b>100,0</b> | <b>96,9</b>  | <b>105,4</b> | <b>115,2</b> | <b>128,0</b>     |
| 4. Constructie van transportmaterieel. Scheepsbouw .....                                       | <b>94,5</b>  | <b>100,0</b> | <b>109,7</b> | <b>117,7</b> | <b>124,1</b> | <b>120,9 (*)</b> |
| Scheepsbouw .....                                                                              | 85,0         | 100,0        | 89,3         | 111,1        | 127,0        | 157,6 (*)        |
| Auto's, rijwielen, enz .....                                                                   | 96,0         | 100,0        | 113,7        | 116,4        | 121,2        | 105,7            |
| Spoorweg- en trammaterieel ....                                                                | 90,9         | 100,0        | 105,5        | 119,9        | 108,6        | 135,6 (*)        |
| Vliegtuigbouw .....                                                                            | 121,6        | 100,0        | 134,5        | 141,1        | 157,2        | 171,9 (*)        |
| 5. Fijnmechaniekbouw .....                                                                     | <b>96,5</b>  | <b>100,0</b> | <b>89,8</b>  | <b>86,0</b>  | <b>89,5</b>  | <b>98,7</b>      |
| <i>Elektriciteit</i> .....                                                                     | <b>95,4</b>  | <b>100,0</b> | <b>109,1</b> | <b>123,2</b> | <b>135,1</b> | <b>140,8</b>     |
| <i>Waterdistributie</i> .....                                                                  | <b>97,9</b>  | <b>100,0</b> | <b>105,5</b> | <b>109,1</b> | <b>116,0</b> | <b>118,7</b>     |
| <i>Bouwnijverheid</i> .....                                                                    | <b>86,6</b>  | <b>100,0</b> | <b>100,7</b> | <b>98,9</b>  | <b>93,2</b>  | <b>98,6</b>      |

(1) Volgens de Internationale standaard-classificatie van de Verenigde Naties.

(2) De rubriek 'Vormstaalgietereien, ijzergietereien enz. ....' is eveneens opgenomen bij de berekening van het indexcijfer. (\*) Voorlopige indexen.

## 45. — Personeel der nijverheidsvestigingen.

A. Personeel geteld in de vestigingen welke aan een maandelijks statistiek van de industriële bedrijvigheid onderworpen zijn <sup>(1)</sup>

| AARD VAN DE INDUSTRIEËN                                    | 1972         |               |                  | 1973         |               |                  | 1974         |               |                  |
|------------------------------------------------------------|--------------|---------------|------------------|--------------|---------------|------------------|--------------|---------------|------------------|
|                                                            | Bedienden    | Werklieden    | Uren-werklieden  | Bedienden    | Werklieden    | Uren-werklieden  | Bedienden    | Werklieden    | Uren-werklieden  |
| <b>A. Extractieve nijverheid.</b>                          |              |               |                  |              |               |                  |              |               |                  |
| Steenkoolmijnen .....                                      | 1 382        | 26 208 (2)    | 541 410 (8)      | 1 226        | 23 006 (2)    | 473 698 (8)      | 1 132        | 20 472 (2)    | 421 977 (8)      |
| Groeven .....                                              | 895          | 4 955         | 748 200          | 855          | 4 266         | 612 452          | 893          | 4 301         | 608 733          |
| Kalk, kalksteen en kalkderivaten .....                     | 808          | 3 982         | 654 031          | 898          | 3 996         | 638 002          | 884          | 3 920         | 604 309          |
| <b>B. Voedingsmiddelenindustrie.</b>                       |              |               |                  |              |               |                  |              |               |                  |
| Jam .....                                                  | 267          | 946           | 136 332          | 258          | 1 151         | 161 090          | 206          | 920           | 133 359          |
| Margarine .....                                            | 984          | 828           | 128 983          | 968          | 824           | 121 038          | 1 022        | 873           | 128 850          |
| Plantaardige en dierlijke oliën .....                      | 353          | 937           | 154 757          | 339          | 899           | 141 530          | 398          | 962           | 147 516          |
| Samengestelde voeders voor dieren .....                    | 1 979        | 4 217         | 679 483          | 1 954        | 4 245         | 672 652          | 1 962        | 4 166         | 665 557          |
| Andere voedingsbedrijven (4) .....                         | 5 784        | 21 583        | 3 214 651        | 5 940        | 22 355        | 3 261 092        | 6 200        | 22 721        | 3 275 612        |
| <b>C. Tabaknijverheid.</b>                                 |              |               |                  |              |               |                  |              |               |                  |
| <b>D. Textielnijverheid.</b>                               |              |               |                  |              |               |                  |              |               |                  |
| <b>1. Spinnerij :</b>                                      |              |               |                  |              |               |                  |              |               |                  |
| Katoen : fijnsponnerij (5) .....                           | 567          | 7 245         | 375 918          | 591          | 7 669         | 400 899          | 593          | 7 422         | 351 787          |
| kaardspinnerij (5) .....                                   | 9            | 279           | 4 848            | 31           | 286           | 4 475            | 29           | 254           | 4 264            |
| cocons (5) .....                                           | —            | 154           | 841              | —            | 144           | 739              | —            | 133           | 621              |
| Kaardwol .....                                             | 260          | 2 548         | 377 221          | 270          | 2 568         | 362 965          | 308          | 2 513         | 323 387          |
| Kamwol .....                                               | 1 311        | 9 188         | 1 246 994        | 1 277        | 8 637         | 1 124 952        | 1 145        | 7 919         | 970 000          |
| Vlas en hennep (5) .....                                   | 81           | 1 233         | 7 471            | 73           | 1 277         | 7 668            | 76           | 1 329         | 7 326            |
| Jute .....                                                 | 136          | 2 716         | 405 441          | 132          | 2 466         | 354 538          | 129          | 2 276         | 298 736          |
| Harde vezels (spinnerij en touwslagerij) .....             | 77           | 979           | 138 807          | 75           | 990           | 135 408          | 75           | 1 007         | 129 443          |
| <b>2. Weverij .....</b>                                    | <b>4 663</b> | <b>81 272</b> | <b>4 651 238</b> | <b>4 894</b> | <b>81 437</b> | <b>4 518 750</b> | <b>5 023</b> | <b>80 508</b> | <b>4 154 350</b> |
| <b>3. Breigoednijverheid .....</b>                         | <b>1 906</b> | <b>16 694</b> | <b>2 353 595</b> | <b>1 784</b> | <b>15 317</b> | <b>2 071 766</b> | <b>1 689</b> | <b>14 244</b> | <b>1 819 331</b> |
| <b>4. Andere nijverheidstakken :</b>                       |              |               |                  |              |               |                  |              |               |                  |
| Wassen en verkolen van de wol .....                        | 77           | 676           | 89 660           | 78           | 639           | 77 011           | 77           | 551           | 63 872           |
| Kammen van de wol .....                                    | 184          | 1 542         | 215 925          | 192          | 1 430         | 192 546          | 190          | 1 244         | 146 517          |
| Naaigarenfabriek .....                                     | 149          | 448           | 68 325           | 168          | 572           | 84 914           | 167          | 610           | 83 318           |
| Watten .....                                               | 117          | 567           | 84 900           | 125          | 563           | 81 439           | 119          | 570           | 76 992           |
| Vilt .....                                                 | 136          | 704           | 96 850           | 127          | 662           | 90 668           | 122          | 646           | 85 948           |
| Bandweverij .....                                          | 253          | 1 333         | 268 794          | 251          | 1 636         | 230 742          | 246          | 1 571         | 219 541          |
| <b>5. Confectie (6) .....</b>                              | <b>6 924</b> | <b>58 155</b> | <b>7 979 630</b> | <b>7 016</b> | <b>59 340</b> | <b>8 209 610</b> | <b>6 195</b> | <b>57 542</b> | <b>7 628 415</b> |
| <b>E. Leder, schoeisel, papier en hout.</b>                |              |               |                  |              |               |                  |              |               |                  |
| Leder .....                                                | 331          | 2 012         | 298 835          | 331          | 1 916         | 270 310          | 294          | 1 698         | 239 339          |
| Schoenen .....                                             | 585          | 5 618         | 763 600          | 512          | 4 313         | 639 486          | 470          | 4 667         | 616 044          |
| Pantoffels .....                                           | 62           | 927           | 133 693          | 54           | 800           | 105 367          | 51           | 645           | 86 630           |
| Papier (produktie) .....                                   | 2 133        | 8 227         | 1 283 696        | 2 089        | 8 081         | 1 206 350        | 2 117        | 8 298         | 1 192 400        |
| Papier (verwerking) .....                                  | 3 264        | 12 231        | 1 839 420        | 3 346        | 12 265        | 1 811 975        | 3 469        | 12 153        | 1 745 070        |
| Hout en aanverwante nijverheid (7) :<br>waarvan :          | 4 293        | 34 113        | 5 317 237        | 4 621        | 36 902        | 5 679 096        | 4 824        | 37 231        | 5 462 517        |
| Meubelen .....                                             | 2 047        | 16 902        | 2 658 891        | 2 239        | 18 237        | 2 318 479        | 2 373        | 18 791        | 2 772 318        |
| Zetels .....                                               | 750          | 6 233         | 940 688          | 827          | 7 047         | 1 065 326        | 815          | 6 993         | 1 001 570        |
| Schrijnwerkerij .....                                      | 423          | 2 941         | 457 821          | 472          | 3 147         | 476 341          | 512          | 3 065         | 453 327          |
| Vaatwerk .....                                             | 236          | 1 833         | 296 991          | 243          | 2 136         | 330 326          | 238          | 2 210         | 322 049          |
| Kaders, lijsten en schaverijen .....                       | 108          | 971           | 151 388          | 115          | 986           | 153 792          | 117          | 930           | 134 342          |
| Mandenmakerij en rotan .....                               | 18           | 113           | 16 483           | 16           | 106           | 15 759           | 16           | 93            | 13 315           |
| Borstelnijverheid .....                                    | 54           | 437           | 66 161           | 55           | 416           | 63 164           | 49           | 412           | 61 440           |
| Kisten- en tonnennijverheid .....                          | 114          | 1 029         | 155 918          | 103          | 1 009         | 151 856          | 114          | 1 059         | 155 157          |
| Parket .....                                               | 37           | 82            | 13 666           | 17           | 73            | 11 332           | 19           | 71            | 10 428           |
| Geplakt hout .....                                         | 83           | 731           | 107 348          | 79           | 702           | 108 077          | 86           | 737           | 96 514           |
| Blokplaten of lamellenplaten .....                         | 13           | 285           | 45 371           | 19           | 404           | 61 938           | 22           | 383           | 47 643           |
| Geperste panelen .....                                     | 406          | 2 474         | 447 018          | 422          | 2 546         | 416 346          | 450          | 2 451         | 389 000          |
| Andere .....                                               | 4            | 32            | 4 370            | 14           | 43            | 6 312            | 13           | 36            | 4 915            |
| <b>F. Scheikundige nijverheid.</b>                         |              |               |                  |              |               |                  |              |               |                  |
| Rubber .....                                               | 1 880        | 6 401         | 949 161          | 1 893        | 6 371         | 938 341          | 1 904        | 6 394         | 901 470          |
| Lucifers .....                                             | 108          | 592           | 84 157           | 104          | 509           | 70 089           | ..           | ..            | ..               |
| Zeep .....                                                 | 2 704        | 2 639         | 388 444          | 2 643        | 2 338         | 400 025          | 2 746        | 2 962         | 416 071          |
| Andere scheikundige industrieën (6) (8) .....              | 16 007       | 28 375        | 4 685 392        | 15 920       | 27 676        | 4 549 369        | 16 605       | 28 900        | 4 621 323        |
| <b>G. Nijverheid der petroleum- en steenkoolderivaten.</b> |              |               |                  |              |               |                  |              |               |                  |
| Petroleumraffinaderijen .....                              | 1 160        | 1 758         | 262 535          | 1 189        | 1 746         | 248 101          | 1 212        | 1 694         | 245 796          |
| Steenkoolbriketten .....                                   | 18           | 168           | 24 560           | 12           | 134           | 20 228           | 9            | 121           | 21 182           |
| Cokesfabrieken .....                                       | 403          | 2 948         | 455 644          | 412          | 3 080         | 470 930          | 418          | 3 204         | 484 245          |

N.B. Zie noten op volgende bladzijde.

#### 45. — Personeel der nijverheidsvestigingen. (vervolg)

A. Personeel geteld in de vestigingen welke aan een maandelijks statistiek van de industriële bedrijvigheid onderworpen zijn <sup>(1)</sup> (vervolg).

| AARD VAN DE INDUSTRIEËN                                                                               | 1972      |            |                 | 1973      |            |                 | 1974      |            |                 |
|-------------------------------------------------------------------------------------------------------|-----------|------------|-----------------|-----------|------------|-----------------|-----------|------------|-----------------|
|                                                                                                       | Bedienden | Werklieden | Uren-werklieden | Bedienden | Werklieden | Uren-werklieden | Bedienden | Werklieden | Uren-werklieden |
| <b>H. Nijverheid van de niet-metaalhoudende mineralen.</b>                                            |           |            |                 |           |            |                 |           |            |                 |
| Klei .....                                                                                            | 500       | 5 167      | 780 112         | 442       | 4 861      | 735 910         | 463       | 5 123      | 759 377         |
| Glas .....                                                                                            | 5 183     | 20 264     | 3 078 840       | 5 280     | 19 723     | 2 937 482       | 5 030     | 19 456     | 2 771 240       |
| Cement .....                                                                                          | 936       | 2 700      | 402 480         | 956       | 2 663      | 388 417         | 958       | 2 621      | 371 532         |
| Keramiek .....                                                                                        | 964       | 5 536      | 218 492         | 930       | 5 605      | 819 752         | 951       | 5 971      | 853 170         |
| <b>I. Metaalnijverheid.</b>                                                                           |           |            |                 |           |            |                 |           |            |                 |
| <b>IJzernijverheid :</b>                                                                              |           |            |                 |           |            |                 |           |            |                 |
| 1° niet inbegrepen de personen tewerkgesteld in de fabrieken welke enkel gietstaal vervaardigen ..... | 9 671     | 47 634     | 7 642 364       | 9 780     | 48 931     | 7 478 372       | 9 954     | 50 245     | 7 673 268       |
| 2° personen tewerkgesteld in de fabrieken welke enkel gietstaal vervaardigen .....                    | 623       | 2 971      | 433 437         | 582       | 2 478      | 350 039         | 539       | 2 398      | 349 033         |
| Non-ferro metalen en hun legeringen ....                                                              | 4 102     | 14 982     | 2 335 513       | 4 207     | 15 379     | 2 296 849       | 4 360     | 16 241     | 2 340 558       |
| Metaalverwerkende nijverheid (9) :                                                                    | 72 902    | 246 632    | 36 378 894      | 75 973    | 257 970    | 36 853 865      | 77 714    | 266 698    | 36 834 340      |
| waarvan :                                                                                             |           |            |                 |           |            |                 |           |            |                 |
| Vormstaalgietereien .....                                                                             | 791       | 3 538      | 528 196         | 786       | 3 229      | 472 263         | 763       | 3 243      | 497 690         |
| IJzergietereien .....                                                                                 | 893       | 5 773      | 844 262         | 873       | 5 696      | 833 520         | 862       | 5 666      | 818 842         |
| Draad- en metaaltrekkerij, koudwalserij, enz. ....                                                    | 3 067     | 14 459     | 2 149 085       | 3 075     | 15 007     | 2 144 785       | 3 044     | 15 288     | 2 138 692       |
| Smeedwerk, warm pers- en dieptrekwerk, enz. ....                                                      | 932       | 4 355      | 632 135         | 969       | 4 497      | 654 267         | 1 028     | 4 842      | 682 909         |
| Plaatbewerking en diverse metaalverwerkingen .....                                                    | 2 974     | 15 680     | 2 323 406       | 2 926     | 16 005     | 2 310 649       | 3 017     | 16 681     | 2 329 515       |
| Metaaltoebehoren voor het bouwbedrijf                                                                 | 4 709     | 18 721     | 2 771 015       | 4 632     | 19 068     | 2 732 541       | 4 800     | 18 397     | 2 603 193       |
| Bruggen, vakwerk, plaatwerk en stoomketels .....                                                      | 3 138     | 11 891     | 1 828 040       | 3 124     | 11 782     | 1 749 117       | 3 056     | 12 033     | 1 754 145       |
| Scheepsbouw .....                                                                                     | 2 177     | 9 579      | 1 417 340       | 2 252     | 9 823      | 1 382 675       | 2 300     | 10 448     | 1 410 408       |
| Spoor- en tramwagematerieel .....                                                                     | 827       | 3 140      | 484 275         | 755       | 2 663      | 396 735         | 711       | 2 581      | 375 286         |
| Motorvoertuigen, rijwielen en aanverwante nijverheden .....                                           | 7 190     | 39 048     | 5 682 251       | 7 580     | 43 924     | 6 202 445       | 8 096     | 45 239     | 5 646 613       |
| Drijfkrachtmachines, pneumatische en hydraulische machines .....                                      | 3 886     | 7 705      | 1 194 404       | 4 255     | 8 639      | 1 274 227       | 4 292     | 8 838      | 1 309 699       |
| Werktuigmachines en aanverwante nijverheden .....                                                     | 2 270     | 6 239      | 957 465         | 2 357     | 6 426      | 950 036         | 2 406     | 6 737      | 994 108         |
| Textielmachines en toebehoren .....                                                                   | 1 273     | 4 466      | 645 426         | 1 292     | 4 308      | 718 317         | 1 364     | 5 103      | 755 609         |
| Diverse mechaniekconstructies .....                                                                   | 2 747     | 8 889      | 1 333 236       | 2 794     | 8 854      | 1 306 657       | 2 902     | 9 476      | 1 391 033       |
| Hef-, transport- en weegtoestellen ....                                                               | 3 329     | 7 664      | 1 188 489       | 3 357     | 8 424      | 1 229 212       | 3 621     | 9 321      | 1 369 571       |
| Toestellen en installaties voor diverse nijverheden .....                                             | 4 933     | 14 021     | 2 103 325       | 5 330     | 14 942     | 2 164 252       | 5 544     | 15 599     | 2 241 767       |
| Elektrotechniek .....                                                                                 | 23 909    | 59 752     | 8 815 396       | 25 774    | 62 670     | 8 837 958       | 26 054    | 64 962     | 8 337 548       |
| Meet-, laboratoriumtoestellen, enz. ....                                                              | 566       | 1 457      | 210 169         | 568       | 1 437      | 205 285         | 637       | 1 626      | 228 342         |
| Wapens en munitie .....                                                                               | 1 957     | 7 840      | 932 594         | 1 917     | 7 633      | 873 612         | 1 845     | 8 039      | 1 035 020       |
| Vliegtuigindustrie .....                                                                              | 1 279     | 2 415      | 333 337         | 1 253     | 2 294      | 314 311         | 1 322     | 2 529      | 363 851         |
| <b>J. Plastiekverwerkende nijverheid.</b>                                                             | 3 140     | 12 233     | 1 871 212       | 3 662     | 14 346     | 2 107 215       | 3 817     | 14 611     | 2 097 372       |
| <b>K. Elektriciteit, gas en water.</b>                                                                |           |            |                 |           |            |                 |           |            |                 |
| Elektriciteit (10) .....                                                                              | 8 245     | 10 631     | 1 497 378       | 8 445     | 10 531     | 1 467 125       | 8 421     | 10 452     | 1 432 671       |
| Gasbedeling (11) .....                                                                                | 2 570     | 2 990      | 415 512         | 2 519     | 2 849      | 399 094         | 2 496     | 2 759      | 386 145         |
| Waterdistributie .....                                                                                | 2 601     | 4 933      | 829 239         | 2 642     | 5 010      | 804 909         | 2 647     | 4 911      | 801 033         |

(1) Gemiddelden van de maandcijfers van het personeel dat voorkomt op de betaalstaten waarin de 15<sup>e</sup> der maand begrepen is. Uren-arbeiders : de cijfers zijn maandgemiddelden.

(2) Gemiddeld aantal aanwezige werklieden per gewerkte dag.

(3) Aantal verwezenlijkte posten.

(4) Deze cijfers hebben geen betrekking op het slachten van vee, de zuivelfabrieken, boterfabrieken, kaasfabrieken, de maalderijen, de bakkerijen en banketbakkerijen, de suikerfabrieken. Voor deze sectoren zie tabel B hierna.

(5) Voor deze bedrijfstakken betreft het spullen-uren (in duizendtallen.)

(6) Zie eveneens tabel B hierna.

(7) Personeel tewerkgesteld in de vestigingen met 5 arbeiders of meer en ingedeeld volgens hun voornaamste bedrijvigheid.

(8) Vestigingen die 5 of meer werklieden hebben tewerkgesteld ; van 1974 af het personeel van de lucifersfabrieken inbegrepen.

(9) Personeel tewerkgesteld in de vestigingen met 5 arbeiders of meer.

(10) Het personeel en de uren-arbeiders van de industriële zelfvoortbrengers niet inbegrepen.

(11) Inbegrepen het personeel der gasfabrieken en gascentrales.

## 45. — Personeel der nijverheidsvestigingen. (vervolg)

B. Personeel geteld in de vestigingen welke 10 arbeiders of meer tewerkstellen <sup>(1)</sup>

Onderhavige tabel betreft enkel de nijverheidstakken waarvoor geen maandelijke statistiek van de bedrijvigheid bestaat.

| AARD VAN DE INDUSTRIEËN                                                                                                                                                                 | 1973      |           |                | 1974      |           |                |
|-----------------------------------------------------------------------------------------------------------------------------------------------------------------------------------------|-----------|-----------|----------------|-----------|-----------|----------------|
|                                                                                                                                                                                         | Bedienden | Arbeiders | Uren-arbeiders | Bedienden | Arbeiders | Uren-arbeiders |
| 1. Voedingsmiddelenindustrie .....                                                                                                                                                      | 5 629     | 19 237    | 3 107 090      | 5 754     | 19 056    | 2 957 559      |
| 2. Bereiding van dranken, stokerijen ..                                                                                                                                                 | 5 424     | 14 967    | 2 382 350      | 5 400     | 14 704    | 2 253 108      |
| 3. Fabricage van kunst- en synthetische draden en vezels, bereiding van textielstoffen (met uitzondering van wol), afwerking, borduurwerk en speciale weefsels .....                    | 2 181     | 13 081    | 1 880 770      | 2 148     | 12 724    | 1 748 934      |
| 4. Fabricage van in textielstoffen vervaardigde artikelen andere dan klederen (fabricage van zakken, matrassen; herstelling, enz.) .....                                                | 321       | 1 483     | 206 631        | 340       | 1 359     | 179 852        |
| 5. Zagerijen en bereiding van hout ...                                                                                                                                                  | 48        | 244       | 39 180         | 49        | 225       | 34 946         |
| 6. Druk- en boekbindersbedrijf, fotografie en aanverwante bedrijven ...                                                                                                                 | 8 243     | 21 347    | 3 336 394      | 8 199     | 20 795    | 3 099 185      |
| 7. Huiden- en lederindustrie (met uitzondering van de looierijen), bereiden van pelterijen en maken van bontwerk .....                                                                  | 152       | 966       | 148 500        | 142       | 910       | 129 358        |
| 8. Scheikundige nijverheid (2) .....                                                                                                                                                    | 6 949     | 6 152     | 883 678        | 7 461     | 6 868     | 981 338        |
| 9. Bedrijven van de niet-metaalhoudende mineralen met uitzondering van de steenbakkerijen, van de pannenfabrieken, van de glasfabrieken en de keramische nijverheid ...                 | 2 702     | 14 556    | 2 164 650      | 2 765     | 14 673    | 2 152 275      |
| 10. Uurwerken- en juwelennijverheid, fabricage van wetenschappelijke instrumenten, enz. ....                                                                                            | 256       | 778       | 116 114        | 209       | 577       | 82 729         |
| 11. Diamantnijverheid .....                                                                                                                                                             | 197       | 5 751     | 841 216        | 210       | 5 466     | 763 498        |
| 12. Diverse be- en verwerkende industrieën (waaronder de nijverheid van de sloping - met uitzondering van de afbraak van gebouwen - de sortering van afval en recuperatiestoffen) ..... | 2 076     | 9 475     | 1 399 034      | 2 358     | 10 279    | 1 499 568      |

(1) Gemiddelden van de maandeijfers van het personeel dat voorkomt op de betaalstaten waarin de 15<sup>e</sup> van de maand begrepen is. Uren-arbeiders : de cijfers zijn maandgemiddelden. Ten gevolge van een wijziging van het aantal aangevers zijn de uitkomsten niet vergelijkbaar van jaar tot jaar.

(2) Betreft voornamelijk de nijverheid der farmaceutische produkten.

46. — Gevaarlijke, ongezonde of hinderlijke vestigingen.

Statistiek van de toegestane vergunningen. — Vestigingen van 1ste klas. <sup>(1)</sup>

| BEDRIJVIGHEDEN                                                                                    | 1969                           |                                                                 |                                        | 1970                           |                                                                 |                                        | 1971                           |                                                                 |                                        |
|---------------------------------------------------------------------------------------------------|--------------------------------|-----------------------------------------------------------------|----------------------------------------|--------------------------------|-----------------------------------------------------------------|----------------------------------------|--------------------------------|-----------------------------------------------------------------|----------------------------------------|
|                                                                                                   | Totaal aantal vergunningen (2) |                                                                 |                                        | Totaal aantal vergunningen (2) |                                                                 |                                        | Totaal aantal vergunningen (2) |                                                                 |                                        |
|                                                                                                   | Aantal vergunningen            | Werklieden tewerkgesteld vóór de toekenning van de vergunningen | Aan het werk te stellen werklieden (3) | Aantal vergunningen            | Werklieden tewerkgesteld vóór de toekenning van de vergunningen | Aan het werk te stellen werklieden (3) | Aantal vergunningen            | Werklieden tewerkgesteld vóór de toekenning van de vergunningen | Aan het werk te stellen werklieden (3) |
| Extractieve nijverheid .....                                                                      | 73                             | 266                                                             | 132                                    | 91                             | 421                                                             | 322                                    | 83                             | 93                                                              | 161                                    |
| Voedingsmiddelenindustrie .....                                                                   | 235                            | 3 503                                                           | 1 120                                  | 236                            | 5 400                                                           | 708                                    | 271                            | 2 619                                                           | 1 025                                  |
| Bereiding van dranken, stokerijen .....                                                           | 28                             | 1 947                                                           | 1                                      | 31                             | 759                                                             | 16                                     | 22                             | 3 055                                                           | 227                                    |
| Tabaksnijverheid .....                                                                            | 2                              | 348                                                             | 52                                     | 7                              | 355                                                             | 80                                     | —                              | —                                                               | —                                      |
| Bereiding van dierlijke en plantaardige oliën en vetten                                           | —                              | —                                                               | —                                      | 3                              | 314                                                             | 12                                     | 22                             | 76                                                              | —                                      |
| Scheikundige nijverheid, n.e.g. ....                                                              | 61                             | 9 018                                                           | 590                                    | 73                             | 8 922                                                           | 2 204                                  | 45                             | 9 029                                                           | 761                                    |
| Rubbernijverheid .....                                                                            | 8                              | 311                                                             | 75                                     | 8                              | 101                                                             | 70                                     | 6                              | 589                                                             | 410                                    |
| Hout- en kurknijverheid .....                                                                     | 589                            | 2 844                                                           | 1 152                                  | 608                            | 2 996                                                           | 2 449                                  | 332                            | 5 065                                                           | 1 704                                  |
| Papier- en kartonindustrie .....                                                                  | 20                             | 2 425                                                           | 209                                    | 21                             | 2 390                                                           | 325                                    | 14                             | 1 482                                                           | 973                                    |
| Druk- en boekbindersbedrijf, fotografie .....                                                     | 69                             | 1 743                                                           | 183                                    | 110                            | 884                                                             | 180                                    | 46                             | 1 519                                                           | 404                                    |
| Huiden- en lederindustrie .....                                                                   | 5                              | —                                                               | 5                                      | 2                              | 40                                                              | 49                                     | 7                              | 49                                                              | 33                                     |
| Textielnijverheid .....                                                                           | 96                             | 5 414                                                           | 645                                    | 85                             | 4 922                                                           | 1 189                                  | 94                             | 4 375                                                           | 1 299                                  |
| Kleding- en schoennijverheid .....                                                                | 25                             | 2 508                                                           | 585                                    | 21                             | 1 203                                                           | 1 731                                  | 10                             | 817                                                             | 250                                    |
| Produktie en bedeling van elektriciteit, gas, water <sup>(4)</sup>                                | 325                            | 300                                                             | 77                                     | 261                            | 482                                                             | 83                                     | 102                            | 350                                                             | 23                                     |
| Bedrijven van de niet-metaalhoudende delfstoffen, n.e.g. ....                                     | 150                            | 4 714                                                           | 1 102                                  | 137                            | 2 640                                                           | 1 024                                  | 95                             | 4 416                                                           | 674                                    |
| Metaalnijverheid .....                                                                            | 572                            | 23 153                                                          | 4 803                                  | 518                            | 38 544                                                          | 4 256                                  | 517                            | 33 566                                                          | 9 023                                  |
| Diamantnijverheid, uurwerken en juwelen .....                                                     | 53                             | 512                                                             | 343                                    | 44                             | 465                                                             | 261                                    | 38                             | 257                                                             | 359                                    |
| Vervoer en verkeer .....                                                                          | 318                            | 937                                                             | 370                                    | 312                            | 1 080                                                           | 694                                    | 179                            | 474                                                             | 401                                    |
| Handel <sup>(5)</sup> .....                                                                       | 69                             | 1 987                                                           | 2 051                                  | 114                            | 406                                                             | 5 159                                  | 56                             | 639                                                             | 4 407                                  |
| Ondernemingen voor het reinigen en het onderhoud ..                                               | 289                            | 751                                                             | 282                                    | 227                            | 327                                                             | 204                                    | 135                            | 320                                                             | 108                                    |
| Diverse activiteiten : landbouw, vertoningen, klinieken, be- en verwerkende industrie n.e.g. .... | 370                            | 2 878                                                           | 1 495                                  | 431                            | 2 719                                                           | 2 491                                  | 307                            | 2 382                                                           | 1 672                                  |
| <b>Totaal :</b>                                                                                   | <b>3 357</b>                   | <b>65 559</b>                                                   | <b>15 272</b>                          | <b>3 340</b>                   | <b>75 370</b>                                                   | <b>23 507</b>                          | <b>2 361</b>                   | <b>71 172</b>                                                   | <b>23 914</b>                          |

(1) De opslagplaatsen van benzine, brandolie, petroleum, gas en andere, die voor de jaren 1969, 1970, 1971, 1972, 1973 en 1974 respectievelijk 1 710, 1 609, 1 280, 1 207, 1 254 en 1 196 bedroegen, niet inbegrepen.

(2) Vergunningen betreffende het totaal van de oprichtingen, de opnieuw in werking gestelde vestigingen, de hernieuwingen, de uitbreidingen en omvormingen en de veranderingen van zetel.

(3) Aantal werklieden, waarvan de tewerkstelling voorgenomen werd op het ogenblik van de vergunningsaanvraag.

(4) De cijfers betreffen hoofdzakelijk de elektriciteit (omvormingscabines).

(5) Personeel : bedienden en werklieden.



| 1972                           |                                                                 |                                        | 1973                           |                                                                 |                                        | 1974                           |                                                                 |                                        |                                                 |                                        |                              |                                                                 |                                        |
|--------------------------------|-----------------------------------------------------------------|----------------------------------------|--------------------------------|-----------------------------------------------------------------|----------------------------------------|--------------------------------|-----------------------------------------------------------------|----------------------------------------|-------------------------------------------------|----------------------------------------|------------------------------|-----------------------------------------------------------------|----------------------------------------|
| Totaal aantal vergunningen (2) |                                                                 |                                        | Totaal aantal vergunningen (2) |                                                                 |                                        | Totaal aantal vergunningen (2) |                                                                 |                                        | Oprichtingen en inrichtingen opnieuw in werking |                                        | Uitbreidingen en omvormingen |                                                                 |                                        |
| Aantal vergunningen            | Werklieden tewerkgesteld vóór de toekenning van de vergunningen | Aan het werk te stellen werklieden (3) | Aantal vergunningen            | Werklieden tewerkgesteld vóór de toekenning van de vergunningen | Aan het werk te stellen werklieden (3) | Aantal vergunningen            | Werklieden tewerkgesteld vóór de toekenning van de vergunningen | Aan het werk te stellen werklieden (3) | Aantal vergunningen                             | Aan het werk te stellen werklieden (3) | Aantal vergunningen          | Werklieden tewerkgesteld vóór de toekenning van de vergunningen | Aan het werk te stellen werklieden (3) |
| 86                             | 717                                                             | 270                                    | 56                             | 962                                                             | 176                                    | 68                             | 214                                                             | 78                                     | 23                                              | 52                                     | 30                           | 179                                                             | 26                                     |
| 276                            | 5 193                                                           | 1 579                                  | 250                            | 2 635                                                           | 866                                    | 238                            | 5 796                                                           | 723                                    | 65                                              | 306                                    | 60                           | 3 783                                                           | 316                                    |
| 22                             | 869                                                             | 527                                    | 18                             | 1 410                                                           | 155                                    | 14                             | 1 408                                                           | 128                                    | 2                                               | 122                                    | 6                            | 1 137                                                           | 6                                      |
| 3                              | 466                                                             | 30                                     | 2                              | —                                                               | 150                                    | 4                              | 1 060                                                           | 275                                    | —                                               | —                                      | 2                            | 663                                                             | 200                                    |
| 1                              | 900                                                             | —                                      | 1                              | —                                                               | —                                      | 1                              | 535                                                             | 4                                      | —                                               | —                                      | 1                            | 535                                                             | 4                                      |
| 44                             | 7 906                                                           | 1 232                                  | 44                             | 3 554                                                           | 572                                    | 56                             | 4 873                                                           | 902                                    | 14                                              | 490                                    | 20                           | 2 516                                                           | 118                                    |
| 10                             | 331                                                             | 26                                     | 11                             | 303                                                             | 62                                     | 11                             | 129                                                             | 294                                    | 5                                               | 247                                    | 3                            | 107                                                             | 46                                     |
| 265                            | 2 574                                                           | 1 282                                  | 262                            | 2 793                                                           | 1 709                                  | 202                            | 2 540                                                           | 1 050                                  | 68                                              | 546                                    | 42                           | 1 146                                                           | 235                                    |
| 13                             | 2 451                                                           | 183                                    | 8                              | 838                                                             | 150                                    | 11                             | 1 417                                                           | 307                                    | 3                                               | 185                                    | 5                            | 1 397                                                           | 112                                    |
| 42                             | 820                                                             | 267                                    | 46                             | 825                                                             | 282                                    | 51                             | 426                                                             | 78                                     | 10                                              | 28                                     | 9                            | 166                                                             | 28                                     |
| 7                              | 156                                                             | 86                                     | 5                              | 107                                                             | 1                                      | 6                              | 230                                                             | 115                                    | 4                                               | 65                                     | —                            | —                                                               | —                                      |
| 82                             | 5 143                                                           | 784                                    | 89                             | 3 229                                                           | 1 728                                  | 80                             | 4 531                                                           | 1 085                                  | 26                                              | 501                                    | 19                           | 1 989                                                           | 526                                    |
| 13                             | 1 044                                                           | 792                                    | 21                             | 1 338                                                           | 1 241                                  | 11                             | 917                                                             | 338                                    | 3                                               | 308                                    | 1                            | 500                                                             | —                                      |
| 123                            | 190                                                             | 76                                     | 121                            | 2 065                                                           | 29                                     | 90                             | 196                                                             | 166                                    | 49                                              | 141                                    | 40                           | 196                                                             | 25                                     |
| 88                             | 3 807                                                           | 679                                    | 99                             | 4 074                                                           | 1 037                                  | 109                            | 5 763                                                           | 1 091                                  | 43                                              | 677                                    | 40                           | 5 387                                                           | 295                                    |
| 481                            | 38 960                                                          | 8 009                                  | 535                            | 30 407                                                          | 8 084                                  | 487                            | 40 601                                                          | 11 354                                 | 198                                             | 5 716                                  | 126                          | 30 475                                                          | 5 029                                  |
| 11                             | 61                                                              | 512                                    | 31                             | 263                                                             | 203                                    | 24                             | 45                                                              | 244                                    | 9                                               | 193                                    | 8                            | 34                                                              | 47                                     |
| 144                            | 277                                                             | 135                                    | 146                            | 482                                                             | 244                                    | 114                            | 186                                                             | 275                                    | 67                                              | 199                                    | 20                           | 73                                                              | 53                                     |
| 51                             | 484                                                             | 1 824                                  | 36                             | 949                                                             | 1 715                                  | 41                             | 1 883                                                           | 1 635                                  | 21                                              | 1 473                                  | 8                            | 433                                                             | 97                                     |
| 103                            | 225                                                             | 123                                    | 123                            | 508                                                             | 207                                    | 122                            | 128                                                             | 94                                     | 76                                              | 63                                     | 18                           | 76                                                              | 22                                     |
| 423                            | 3 324                                                           | 1 440                                  | 454                            | 1 757                                                           | 3 100                                  | 345                            | 3 238                                                           | 1 873                                  | 207                                             | 1 489                                  | 42                           | 2 706                                                           | 266                                    |
| <b>2 288</b>                   | <b>75 898</b>                                                   | <b>19 856</b>                          | <b>2 358</b>                   | <b>58 506</b>                                                   | <b>21 711</b>                          | <b>2 085</b>                   | <b>76 116</b>                                                   | <b>22 109</b>                          | <b>893</b>                                      | <b>12 801</b>                          | <b>500</b>                   | <b>53 498</b>                                                   | <b>7 451</b>                           |

47. — Jaarlijkse telling van de koelinstallaties op 15 oktober 1973.

I. Nuttige kubieke inhoud der koelruimten, per bedrijvigheid en per temperatuurband.

| OMSCHRIJVING                                                                                 | Totale nuttige kubieke inhoud der koelruimten (in m <sup>3</sup> ) | Totale inhoud waarin een temperatuur kan worden gehandhaafd (in m <sup>3</sup> ) |                        |                         |                         |                      |
|----------------------------------------------------------------------------------------------|--------------------------------------------------------------------|----------------------------------------------------------------------------------|------------------------|-------------------------|-------------------------|----------------------|
|                                                                                              |                                                                    | hoger dan 0 °C                                                                   | van — 1 °C tot — 12 °C | van — 13 °C tot — 17 °C | van — 18 °C tot — 21 °C | van — 22 °C en lager |
| <b>1. Indeling volgens de aard van de koelruimte :</b>                                       |                                                                    |                                                                                  |                        |                         |                         |                      |
| A. Openbare koelpakhuizen .....                                                              | 456 605                                                            | 28 990                                                                           | 146 108                | 29 135                  | 27 843                  | 224 529              |
| B. Koelruimten geëxploiteerd door voortbrengers en bewerkers van bederfelijke eetwaren ..... | 512 389                                                            | 287 070                                                                          | 28 706                 | 16 527                  | 96 291                  | 83 795               |
| C. Koelruimten geëxploiteerd door handelaars in bederfelijke eetwaren .....                  | 261 660                                                            | 186 337                                                                          | 23 120                 | 16 929                  | 11 085                  | 24 189               |
| <i>Totaal :</i>                                                                              | <b>1 230 654</b>                                                   | <b>502 397</b>                                                                   | <b>197 934</b>         | <b>62 591</b>           | <b>135 219</b>          | <b>332 513</b>       |
| <b>2. Indeling per bedrijvigheid van de uitkomsten betreffende de rubrieken B en C :</b>     |                                                                    |                                                                                  |                        |                         |                         |                      |
| Slachthuizen .....                                                                           | 111 295                                                            | 66 126                                                                           | 11 692                 | 7 491                   | 22 677                  | 3 309                |
| Conservenfabrieken en handel van vleeswaren en bijprodukten .....                            | 83 949                                                             | 32 235                                                                           | 14 908                 | 14 904                  | 8 135                   | 13 767               |
| Conservenfabrieken en handel van fruit en groenten .....                                     | 202 599                                                            | 123 648                                                                          | 1 134                  | —                       | 52 353                  | 25 369               |
| Boter- en zuivelfabrieken, handel in boter, melk en eieren, roomijs                          | 161 871                                                            | 78 555                                                                           | } 5 750                | 10 639                  | 18 918                  | } 51 674             |
| Kaasfabrieken en -handel .....                                                               | 25 539                                                             | 21 969                                                                           |                        | —                       | —                       |                      |
| Brouwerijen en bereiding van andere dranken .....                                            | 27 873                                                             | 19 303                                                                           | 6 908                  | } 422                   | 1 275                   | } 13 865             |
| Diverse (hoofdzakelijk grootwarenhuizen en gelijksoortige vestigingen) .....                 | 160 923                                                            | 131 571                                                                          | 11 434                 |                         | 4 018                   |                      |
| <i>Totaal :</i>                                                                              | <b>774 049</b>                                                     | <b>473 407</b>                                                                   | <b>51 826</b>          | <b>33 456</b>           | <b>107 376</b>          | <b>107 984</b>       |

N.B. - Ondernemingen uitgerust met het oog op de snelbevriezing (aantal : 47). — Maximum bevroeringscapaciteit in 24 u. : 1 605 t

## 47. — Jaarlijkse telling van de koelinstallaties op 15 oktober 1973 (vervolg).

## II. Totale nuttige kubieke inhoud der koelruimten, per provincie en per temperatuurband.

| PROVINCIES            | Totale nuttige kubieke inhoud der koelruimten (in m <sup>3</sup> ) | Totale inhoud waarin een temperatuur kan worden gehandhaafd (in m <sup>3</sup> ) |                        |                         |                         |                      |
|-----------------------|--------------------------------------------------------------------|----------------------------------------------------------------------------------|------------------------|-------------------------|-------------------------|----------------------|
|                       |                                                                    | hoger dan 0 °C                                                                   | van — 1 °C tot — 12 °C | van — 13 °C tot — 17 °C | van — 18 °C tot — 21 °C | van — 22 °C en lager |
|                       |                                                                    | Antwerpen .....                                                                  | 342 211                | 49 713                  | 147 480                 | 8 907                |
| Brabant .....         | 329 344                                                            | 197 469                                                                          | 20 664                 | 23 217                  | 11 343                  | 76 651               |
| Henegouwen .....      | 47 828                                                             | 17 794                                                                           | 9 450                  | 7 473                   | } 15 315                | } 24 956             |
| Luik .....            | 87 895                                                             | 52 027                                                                           | 6 287                  | } 2 533                 |                         |                      |
| Limburg .....         | 123 154                                                            | 103 751                                                                          | } 1 949                |                         | } —                     | } 12 228             |
| Luxemburg .....       | 11 724                                                             | 2 488                                                                            |                        |                         |                         |                      |
| Namen .....           | 37 743                                                             | 11 245                                                                           | 595                    | 7 592                   | 2 135                   | 16 176               |
| Oost-Vlaanderen ..... | 96 571                                                             | 28 823                                                                           | 3 554                  | 6 842                   | 5 145                   | } 86 769             |
| West-Vlaanderen ..... | 154 184                                                            | 39 087                                                                           | 7 955                  | 6 027                   | 66 553                  |                      |
| <i>Rijk:</i>          | <b>1 230 654</b>                                                   | <b>502 397</b>                                                                   | <b>197 934</b>         | <b>62 591</b>           | <b>135 219</b>          | <b>332 513</b>       |

## III. Ijs- en koolzuurijsfabrieken.

| PROVINCIES                               | Maximum uurproductie van ijs en koolzuurijs (1) (kg) | Ruimte aangewend voor het opslaan van het ijs (in m <sup>3</sup> ) |
|------------------------------------------|------------------------------------------------------|--------------------------------------------------------------------|
| Brabant .....                            | 13 110                                               | 648                                                                |
| Henegouwen en Luik .....                 | 4 202                                                | 551                                                                |
| Oost-Vlaanderen en West-Vlaanderen ..... | 19 466                                               | 1 654                                                              |
| Antwerpen en Limburg .....               | 3 000                                                | 237                                                                |
| <i>Rijk:</i>                             | <b>39 778</b>                                        | <b>3 090</b>                                                       |

(1) De maximum uurproductie van koolzuurijs bedroeg, in 1973, 2 440 kg voor gans België.

## 48. — Produktie en verbruik van accijnsplichtige produkten.

(Bron : Ministerie van Financiën.)

| PRODUKTEN                             | 1969        | 1970        | 1971        | 1972        | 1973        | 1974        |
|---------------------------------------|-------------|-------------|-------------|-------------|-------------|-------------|
| <b>Bier.</b>                          |             |             |             |             |             |             |
| Brouwerijen (aantal) .....            | 242         | 232         | 206         | 192         | 190         | 185         |
| Produktie (hl) .....                  | 12 478 043  | 13 014 777  | 12 876 432  | 13 495 466  | 14 691 034  | 14 004 491  |
| Verbruik (hl) (1) .....               | 12 219 079  | 12 780 674  | 12 577 200  | 12 987 282  | 13 908 652  | 12 992 196  |
| <b>Alcohol (2).</b>                   |             |             |             |             |             |             |
| Stokerijen (aantal) .....             | 13          | 13          | 13          | 12          | 12          | 13          |
| Produktie (hl) (aan 50°) .....        | 361 117     | 406 212     | 418 499     | 432 559     | 477 448     | 494 582     |
| Verbruik (hl) (aan 50°):              |             |             |             |             |             |             |
| Drinkalcohol (1) .....                | 208 906     | 255 220     | 303 370     | 309 069     | 346 724     | 371 116     |
| Nijverheidsalcohol .....              | 211 000     | 214 824     | 230 456     | 223 237     | 233 064     | 267 419     |
| <b>Gegiste vruchtendranken.</b>       |             |             |             |             |             |             |
| Fabrieken (aantal) .....              | 22          | 20          | 21          | 19          | 20          | 17          |
| Produktie (hl) .....                  | 62 546      | 72 231      | 82 801      | 83 156      | 101 791     | 98 889      |
| <b>Mousserende gegiste dranken.</b>   |             |             |             |             |             |             |
| Fabrieken (aantal) .....              | 28          | 26          | 25          | 23          | 21          | 23          |
| Produktie:                            |             |             |             |             |             |             |
| Mousserende appel- en peredrank (hl)  | 47 095      | 53 265      | 61 485      | 63 891      | 54 870      | 57 856      |
| Mousserende wijn (druiven) (hl) ...   | 4 618       | 5 346       | 5 332       | 7 359       | 7 804       | 7 134       |
| Mousserende wijn (andere vruchten)    |             |             |             |             |             |             |
| (hl) .....                            | 4 853       | 5 671       | 6 552       | 6 527       | 6 666       | 6 793       |
| Verbruik (1):                         |             |             |             |             |             |             |
| Mousserende appel- en peredrank (hl)  | 41 185      | 46 090      | 53 354      | 56 699      | 44 304      | 49 493      |
| Mousserende wijn (druiven) (hl) ...   | 32 414      | 36 510      | 52 805      | 62 024      | 60 303      | 64 253      |
| Mousserende wijn (andere vruchten)    |             |             |             |             |             |             |
| (hl) .....                            | 4 910       | 5 671       | 6 552       | 6 527       | 6 666       | 6 793       |
| <b>Mineraalwater en limonade.</b>     |             |             |             |             |             |             |
| Fabrieken (aantal) .....              | 317         | 294         | 276         | 258         | 238         | 230         |
| Produktie (hl) (3) .....              | 6 366 887   | 6 633 973   | 7 134 322   | 7 446 635   | 7 908 114   | 7 662 942   |
| Verbruik (hl) (1) .....               | 7 158 468   | 7 496 691   | 8 202 682   | 8 572 829   | 9 383 499   | 9 269 461   |
| <b>Suiker.</b>                        |             |             |             |             |             |             |
| Fabrieken (aantal) .....              | 22          | 21          | 21          | 21          | 21          | 21          |
| Produktie (t):                        |             |             |             |             |             |             |
| Ruwe suiker .....                     | 219 472     | 170 125     | 293 086     | 204 117     | 238 087     | 160 190     |
| Witte poedersuiker .....              | 414 021     | 387 866     | 505 214     | 432 885     | 495 855     | 341 024     |
| Raffinaderijen .....                  | 6           | 6           | 6           | 5           | 5           | 5           |
| Produktie door verwerking (t):        |             |             |             |             |             |             |
| Witte poedersuiker .....              | 95 220      | 77 798      | 99 983      | 110 165     | 92 030      | 82 620      |
| Andere geraffineerde suiker .....     | 142 111     | 151 994     | 132 406     | 135 633     | 146 848     | 151 366     |
| Verbruik (t) (1) .....                | 294 876     | 302 002     | 308 004     | 300 129     | 333 955     | 342 401     |
| <b>Tabak (inlandse teelt).</b>        |             |             |             |             |             |             |
| Getelde planten (duizendtallen) ..... | 19 332      | 18 478      | 22 493      | 21 548      | 17 970      | 15 440      |
| Benaderende hoeveelheid geogoste ta-  |             |             |             |             |             |             |
| bak (t) .....                         | 1 685       | 2 033       | 2 542       | 2 265       | 2 170       | 1 937       |
| Verbruik (t) (1) .....                | 27 331      | 27 057      | 27 818      | 28 401      | 28 430      | 28 161      |
| <b>Minerale olie.</b>                 |             |             |             |             |             |             |
| Raffinaderijen (aantal) .....         | 9           | 8           | 9           | 9           | 10          | 10          |
| Produktie:                            |             |             |             |             |             |             |
| Lichte olie (hl) .....                | 59 713 925  | 53 255 324  | 56 979 338  | 73 862 382  | 82 655 743  | 67 910 100  |
| Halfzware olie (hl) .....             | 10 184 438  | 9 520 791   | 10 201 292  | 10 974 608  | 9 244 750   | 3 917 641   |
| Zware olie:                           |             |             |             |             |             |             |
| Gasolie (hl) .....                    | 103 823 262 | 110 280 980 | 116 624 439 | 133 876 721 | 140 311 731 | 114 640 610 |
| Stookolie (t) .....                   | 9 021 425   | 9 496 075   | 9 150 517   | 12 132 857  | 11 599 539  | 9 947 989   |
| Smeerolie (t) .....                   | 50 803      | 51 067      | 59 675      | 46 579      | 50 431      | 51 326      |
| Verbruik (1):                         |             |             |             |             |             |             |
| Lichte olie (hl) .....                | 29 627 178  | 31 483 039  | 33 990 737  | 35 580 300  | 38 014 564  | 36 099 736  |
| Halfzware olie (hl) .....             | 416 800     | 349 049     | 430 533     | 352 133     | 497 044     | 327 089     |
| Zware olie:                           |             |             |             |             |             |             |
| Gasolie (hl) .....                    | 84 876 440  | 96 813 965  | 99 366 084  | 108 727 627 | 114 775 352 | 101 594 052 |
| Stookolie (t) .....                   | 7 021 350   | 7 401 770   | 7 480 007   | 8 533 500   | 9 219 120   | 8 351 120   |
| Smeerolie (t) .....                   | 171 050     | 174 070     | 177 420     | 177 400     | 195 410     | 254 930     |

(1) De verbruikte hoeveelheden betreffen de B.L.E.U. Invoer inbegrepen.

(2) Alcohol van 50° Gay-Lussac, temperatuur 15° centigrad

(3) Voor inlands verbruik.

## **Binnenlandse handel**



## 1. — Inschrijvingen en schrappingen in het handelsregister.

(Bron : Ministerie van Economische Zaken - Administratie van de Handel)

| OMSCHRIJVING                                                                                              | 1972          | 1973              |                      |               | 1974              |                      |               |
|-----------------------------------------------------------------------------------------------------------|---------------|-------------------|----------------------|---------------|-------------------|----------------------|---------------|
|                                                                                                           | Totaal        | Eenmans-<br>zaken | Vennoot-<br>schappen | Totaal        | Eenmans-<br>zaken | Vennoot-<br>schappen | Totaal        |
| <b>Hoofdinschrijvingen (a) :</b>                                                                          |               |                   |                      |               |                   |                      |               |
| Hof van Beroep te :                                                                                       |               |                   |                      |               |                   |                      |               |
| Brussel .....                                                                                             | 19 438        | 15 643            | 4 676                | 20 319        | 16 700            | 5 177                | 21 877        |
| Gent .....                                                                                                | 10 477        | 8 218             | 1 606                | 9 824         | 8 172             | 1 689                | 9 861         |
| Luik .....                                                                                                | 8 067         | 8 444             | 1 163                | 9 607         | 9 142             | 1 388                | 10 530        |
| <i>Totaal :</i>                                                                                           | <b>37 982</b> | <b>32 305</b>     | <b>7 445</b>         | <b>39 750</b> | <b>34 014</b>     | <b>8 254</b>         | <b>42 268</b> |
| <b>Schrappingen ingevolge opheffing<br/>van de handelszaak, afstand, over-<br/>dracht of overlijden :</b> |               |                   |                      |               |                   |                      |               |
| Hof van Beroep te :                                                                                       |               |                   |                      |               |                   |                      |               |
| Brussel .....                                                                                             | 17 150        | 16 556            | 757                  | 17 313        | 16 252            | 990                  | 17 242        |
| Gent .....                                                                                                | 9 363         | 9 433             | 271                  | 9 704         | 9 226             | 298                  | 9 524         |
| Luik .....                                                                                                | 7 851         | 8 658             | 214                  | 9 872         | 7 817             | 279                  | 8 096         |
| <i>Totaal :</i>                                                                                           | <b>34 364</b> | <b>34 647</b>     | <b>1 242</b>         | <b>35 889</b> | <b>33 295</b>     | <b>1 567</b>         | <b>34 862</b> |
| Vershil .....                                                                                             | +3 618        | -2 342            | +6 203               | +3 861        | + 719             | +6 687               | +7 406        |

(a) Inclusief de hoofdinschrijvingen wegens overname van geschrapte of overgedragen handelszaken, ingevolge afstand, overdracht, overlijden, enz...

## 2. — Jaarstatistiek van de groothandel in voedingsmiddelen en dranken.

### I. Groothandelsvestigingen in voedingsmiddelen en dranken naar de aard van de hoofdbedrijvigheid.

| AARD VAN DE HOOFDBEDRIJVIGHEID                                 | 1969         | 1970         | 1971         | 1972         |
|----------------------------------------------------------------|--------------|--------------|--------------|--------------|
| Groothandel in het binnenland .....                            | 3 102        | 2 982        | 2 962        | 5 272        |
| Verkoopfiliaal van een handels-of nijverheidsonderneming ..... | 13           | 16           | 7            | 15           |
| Invoerhandel .....                                             | 233          | 233          | 164          | 236          |
| Uitvoerhandel .....                                            | 135          | 113          | 143          | 145          |
| In- en uitvoerhandel .....                                     | 162          | 174          | 169          | 197          |
| <b>Totaal:</b>                                                 | <b>3 645</b> | <b>3 518</b> | <b>3 445</b> | <b>5 865</b> |

### II. Bedrag van de verkopen naar de aard van de hoofdbedrijvigheid.

| AARD VAN DE HOOFDBEDRIJVIGHEID                                  | 1969           | 1970           | 1971           | 1972           |
|-----------------------------------------------------------------|----------------|----------------|----------------|----------------|
| (× 1 000 000 F)                                                 |                |                |                |                |
| Groothandel in het binnenland .....                             | 66 327         | 70 225         | 68 815         | 116 226        |
| Verkoopfiliaal van een handels- of nijverheidsonderneming ..... | 1 817          | 1 578          | 739            | 773            |
| Invoerhandel .....                                              | 12 728         | 11 089         | 10 313         | 14 063         |
| Uitvoerhandel .....                                             | 5 494          | 6 226          | 14 208         | 10 363         |
| In- en uitvoerhandel .....                                      | 19 132         | 21 687         | 25 177         | 27 156         |
| <b>Totaal:</b>                                                  | <b>105 498</b> | <b>110 805</b> | <b>119 252</b> | <b>168 581</b> |

### III. Bedrag van de aankopen, verkopen en voorraden.

| OMSCHRIJVING             | 1969  | 1970  | 1971  | 1972  |
|--------------------------|-------|-------|-------|-------|
| (× 1 000 000 000 F)      |       |       |       |       |
| Aankopen .....           | 92,8  | 97,6  | 104,8 | 148,0 |
| Verkopen .....           | 105,5 | 110,8 | 119,3 | 168,6 |
| Voorraden op 31-12 ..... | 8,2   | 9,9   | 8,1   | 10,2  |

N. B. De resultaten voor 1972 zijn niet vergelijkbaar met deze van de vorige jaren. Het aangeversbestand kon immers worden uitgebreid, dank zij bijkomende informatie, die werd bezorgd door de Administratie van de B.T.W. De 2 744 nieuw opgenomen aangevers vertegenwoordigers 47 % van het totale aantal aangevers (5 865) voor 1972 en hun omzet van 42 798 miljoen F maakt 25 % uit van de totale omzet (168 581 miljoen F) voor hetzelfde jaar.



## 2. — Jaarstatistiek van de groothandel in voedingsmiddelen en dranken (vervolg).

## IV. Bedrag van de verkopen naar groepen van produkten.

| GROEPEN VAN PRODUKTEN                                              | 1969           | 1970           | 1971           | 1972           |
|--------------------------------------------------------------------|----------------|----------------|----------------|----------------|
| (× 1 000 000 F)                                                    |                |                |                |                |
| <b>1. Voedingsmiddelen</b>                                         |                |                |                |                |
| Brood en produkten op basis van graan-<br>gewassen .....           | 2 486          | 3 079          | 2 779          | 3 545          |
| Vlees en vleeswaren .....                                          | 22 439         | 25 283         | 26 543         | 50 883         |
| Vis, schaal-, schelp- en weekdieren .....                          | 4 242          | 4 772          | 4 777          | 6 352          |
| Melk, eieren, kaas .....                                           | 10 583         | 10 671         | 14 543         | 16 808         |
| Boter, margarine, oliën en vetten .....                            | 6 579          | 6 727          | 7 518          | 8 282          |
| Aardappelen, groenten en vruchten .....                            | 17 455         | 17 159         | 18 164         | 26 305         |
| Koffie, thee, cichorei .....                                       | 5 849          | 6 036          | 6 224          | 6 824          |
| Suiker, jam, suikergoed, chocolade,<br>cacao .....                 | 8 882          | 8 561          | 10 505         | 12 823         |
| Andere voedingsmiddelen .....                                      | 7 689          | 7 316          | 7 289          | 9 221          |
| <i>Totaal:</i>                                                     | <b>86 204</b>  | <b>89 604</b>  | <b>98 342</b>  | <b>141 043</b> |
| <b>2. Dranken</b>                                                  |                |                |                |                |
| Niet-alcoholhoudende dranken (mineraal-<br>water, limonades) ..... | 2 428          | 2 917          | 3 496          | 4 225          |
| Alcoholhoudende dranken .....                                      | 12 358         | 13 737         | 12 976         | 18 115         |
| <i>Totaal:</i>                                                     | <b>14 786</b>  | <b>16 654</b>  | <b>16 472</b>  | <b>22 340</b>  |
| <b>3. Totaal voedingsmiddelen en dranken ....</b>                  | <b>100 990</b> | <b>106 257</b> | <b>114 814</b> | <b>163 383</b> |
| <b>4. Andere produkten dan voedingsmiddelen</b>                    |                |                |                |                |
| Tabak, sigaretten, sigaren .....                                   | 515            | 516            | 543            | 675            |
| Kleding .....                                                      | 287            | 226            | 243            | 294            |
| Zeep, synthetische wasmiddelen, andere<br>reinigingsmiddelen ..... | 2 193          | 2 092          | 2 001          | 2 118          |
| Andere artikelen n.e.g. ....                                       | 1 511          | 1 713          | 1 651          | 2 111          |
| <i>Totaal:</i>                                                     | <b>4 506</b>   | <b>4 547</b>   | <b>4 438</b>   | <b>5 198</b>   |
| <b>5. Totaal bedrag van de verkopen .....</b>                      | <b>105 496</b> | <b>110 805</b> | <b>119 252</b> | <b>168 581</b> |

## V. Bedrag van de verkopen naar categorieën van kopers.

| AARD VAN DE KOPER                                                                                      | 1969           | 1970           | 1971           | 1972           |
|--------------------------------------------------------------------------------------------------------|----------------|----------------|----------------|----------------|
| (× 1 000 000 F)                                                                                        |                |                |                |                |
| <b>1. Verkopen aan in België gevestigde klan-<br/>ten</b>                                              |                |                |                |                |
| a) groothandelaars .....                                                                               | 31 550         | 34 726         | 36 233         | 51 478         |
| b) kleinhandelaars (inclusief hotels, res-<br>taurants en cafés) .....                                 | 48 900         | 49 305         | 49 229         | 74 651         |
| c) nijverheids- en ambachtsvestigingen,<br>met het oog op de transformatie<br>van deze produkten ..... | 4 972          | 5 267          | 4 987          | 6 638          |
| d) instellingen (scholen, administra-<br>ties...) .....                                                | 1 142          | 1 217          | 1 262          | 1 920          |
| e) gezinnen (rechtstreekse verkoop) .....                                                              | 2 841          | 3 136          | 3 626          | 5 780          |
| <i>Totaal:</i>                                                                                         | <b>89 405</b>  | <b>93 651</b>  | <b>95 337</b>  | <b>140 467</b> |
| <b>2. Verkopen aan het buitenland .....</b>                                                            | <b>16 091</b>  | <b>19 154</b>  | <b>23 915</b>  | <b>28 114</b>  |
| <i>Totaal van de verkopen:</i>                                                                         | <b>105 496</b> | <b>110 805</b> | <b>119 252</b> | <b>168 581</b> |
| <i>waarvan:</i>                                                                                        |                |                |                |                |
| Verkopen in het groot .....                                                                            | 102 643        | 107 533        | 115 505        | 162 342        |
| Verkopen in het klein .....                                                                            | 2 853          | 3 272          | 3 747          | 6 239          |

2. — Jaarstatistiek van de groothandel in voedingsmiddelen en dranken (vervolg).

VI. Aantal tewerkgestelde personen op het einde van het 4<sup>e</sup> kwartaal.

| OMSCHRIJVING                                 | 1969          | 1970          | 1971          | 1972          |
|----------------------------------------------|---------------|---------------|---------------|---------------|
| Tewerkgestelde personen :                    |               |               |               |               |
| a) aangesloten bij de sociale zekerheid ...  | 26 980        | 26 754        | 26 327        | 32 719        |
| b) niet aangesloten bij de sociale zekerheid | 5 573         | 5 446         | 5 454         | 9 609         |
| <b>Totaal:</b>                               | <b>32 553</b> | <b>32 200</b> | <b>31 781</b> | <b>42 328</b> |

VII. Personeelsuitgaven, algemene kosten, diverse lasten, kosten voor opmaak en bewerking.

| OMSCHRIJVING                          | 1969          | 1970          | 1971          | 1972          |
|---------------------------------------|---------------|---------------|---------------|---------------|
| (× 1 000 000 F)                       |               |               |               |               |
| Personeelsuitgaven .....              | 5 337         | 5 723         | 6 288         | 8 714         |
| Algemene kosten (1) .....             | 3 656         | 4 036         | 3 296         | 4 109         |
| Diverse kosten (2) .....              | 3 011         | 3 191         | 3 417         | 4 779         |
| Kosten voor opmaak en bewerking ..... | 1 041         | 1 192         | 1 047         | 1 611         |
| <b>Totaal:</b>                        | <b>13 045</b> | <b>14 142</b> | <b>14 048</b> | <b>19 213</b> |

(1) Huur en onroerende voorheffing, kosten van verwarming en verlichting, kosten m.b.t. het gebruik van motorvoertuigen voor beroepsdoeleinden, kosten van vervoerprestaties door derden en niet begrepen in het bedrag der aankopen, andere belastingen dan die welke wegens de beroepsbedrijvigheid op het inkomen worden geheven, verzekeringspremies.

(2) Deze rubriek bevat onder meer : de kantoorbenodigdheden, drukwerken, abonnementen op dagbladen en tijdschriften in verband met het beroep ; de post-telefoon- en telegraafkosten ; de onkosten voor rechtskundige en boekhoudkundige diensten ; de onkosten voor zakenreizen ; verplaatsingskosten van het personeel, betaald door de inrichting ; publiciteit ; makelaars- en commissielonen die niet begrepen zijn in de bezoldiging ; de onkosten voor lopend onderhoud van voor beroepsdoeleinden bestemde gebouwen en lokalen, van machines en materieel (behalve motorvoertuigen).

## 3. — Leurhandel.

## I. Aantal leurhandelaars op 1 januari.

| JAREN      | Belgen |         |        | Vreemdelingen |         |        | Totaal |         |        |
|------------|--------|---------|--------|---------------|---------|--------|--------|---------|--------|
|            | Mannen | Vrouwen | Totaal | Mannen        | Vrouwen | Totaal | Mannen | Vrouwen | Totaal |
| 1956 ..... | 30 505 | 19 748  | 50 253 | 1 579         | 599     | 2 178  | 32 084 | 20 347  | 52 431 |
| 1958 ..... | 28 802 | 17 964  | 46 766 | 1 400         | 457     | 1 857  | 30 202 | 18 421  | 48 623 |
| 1960 ..... | 28 707 | 17 803  | 46 510 | 1 620         | 508     | 2 128  | 30 327 | 18 311  | 48 638 |
| 1962 ..... | 27 610 | 17 265  | 44 875 | 1 549         | 505     | 2 054  | 29 159 | 17 770  | 46 929 |
| 1964 ..... | 24 659 | 15 418  | 40 077 | 1 333         | 470     | 1 803  | 25 992 | 15 888  | 41 880 |
| 1966 ..... | 25 003 | 16 053  | 41 056 | 1 417         | 528     | 1 945  | 26 420 | 16 581  | 43 001 |
| 1968 ..... | 22 113 | 14 281  | 36 394 | 1 453         | 643     | 2 096  | 23 566 | 14 924  | 38 490 |
| 1970 ..... | 22 041 | 14 244  | 36 285 | 1 489         | 572     | 2 061  | 23 530 | 14 816  | 38 346 |
| 1972 ..... | 19 536 | 19 411  | 38 947 | 1 296         | 656     | 1 952  | 20 832 | 20 067  | 40 899 |
| 1974 ..... | 22 117 | 37 467  | 59 584 | 1 992         | 1 752   | 3 744  | 24 109 | 39 219  | 63 328 |

## II. Indeling van de leurhandelaars per provincie en naar de aard van de handel, op 1 januari 1974.

| PROVINCIES            | Belgen en vreemdelingen |              |                   |                                |                                     |                                   |                                                     | Totaal        |
|-----------------------|-------------------------|--------------|-------------------|--------------------------------|-------------------------------------|-----------------------------------|-----------------------------------------------------|---------------|
|                       | Openbare markt          | Openbare weg | Van deur tot deur | Openbare markt en openbare weg | Openbare markt en van deur tot deur | Openbare weg en van deur tot deur | Openbare markt en openbare weg en van deur tot deur |               |
| Antwerpen .....       | 2 095                   | 658          | 4 300             | 1 219                          | 333                                 | 526                               | 3 611                                               | 12 742        |
| Brabant .....         | 2 865                   | 650          | 6 135             | 1 239                          | 222                                 | 350                               | 1 803                                               | 13 264        |
| Henegouwen .....      | 1 717                   | 204          | 4 608             | 1 176                          | 285                                 | 233                               | 1 861                                               | 10 084        |
| Luik .....            | 542                     | 85           | 3 205             | 231                            | 76                                  | 78                                | 430                                                 | 4 647         |
| Limburg .....         | 826                     | 29           | 1 603             | 117                            | 73                                  | 124                               | 718                                                 | 3 490         |
| Luxemburg .....       | 64                      | 21           | 688               | 88                             | 53                                  | 56                                | 278                                                 | 1 248         |
| Namen .....           | 177                     | 73           | 1 322             | 157                            | 70                                  | 78                                | 478                                                 | 2 355         |
| Oost-Vlaanderen ..... | 2 667                   | 370          | 3 876             | 839                            | 287                                 | 503                               | 2 381                                               | 10 923        |
| West-Vlaanderen ..... | 565                     | 117          | 2 621             | 200                            | 56                                  | 133                               | 578                                                 | 4 270         |
| Buitenland .....      | 86                      | 5            | 116               | 11                             | 10                                  | 15                                | 62                                                  | 305           |
| <i>Rijk:</i>          | <b>11 604</b>           | <b>2 212</b> | <b>28 474</b>     | <b>5 277</b>                   | <b>1 465</b>                        | <b>2 096</b>                      | <b>12 200</b>                                       | <b>63 328</b> |

4. — Indexcijfers van de omzet — 1966 = 100.

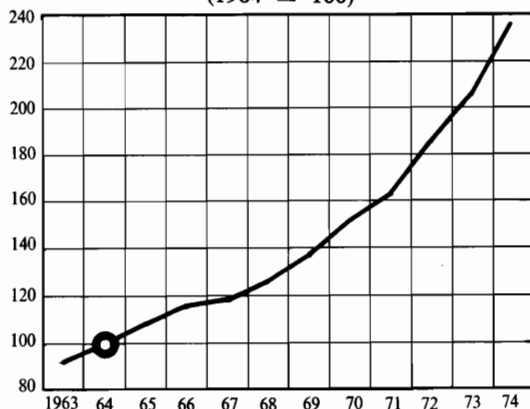
| PERIODE             | Kleine detailhandelsondernemingen |                                         |                                                      |                      |        | Grootwarenhuizen met menigvuldige afdelingen |                                         |                                                      |                      |        |
|---------------------|-----------------------------------|-----------------------------------------|------------------------------------------------------|----------------------|--------|----------------------------------------------|-----------------------------------------|------------------------------------------------------|----------------------|--------|
|                     | Voedings-<br>middelen             | Textiel<br>en<br>kledings-<br>artikelen | Meubi-<br>lerings-<br>en huis-<br>houd-<br>artikelen | Overige<br>artikelen | Totaal | Voedings-<br>middelen                        | Textiel<br>en<br>kledings-<br>artikelen | Meubi-<br>lerings-<br>en huis-<br>houd-<br>artikelen | Overige<br>artikelen | Totaal |
| 1970 .....          | 120                               | 123                                     | 138                                                  | 137                  | 126    | 133                                          | 120                                     | 134                                                  | 147                  | 131    |
| 1971 .....          | 116                               | 129                                     | 174                                                  | 145                  | 132    | 143                                          | 123                                     | 141                                                  | 174                  | 140    |
| 1972 .....          | 119                               | 136                                     | 201                                                  | 173                  | 145    | 164                                          | 134                                     | 163                                                  | 205                  | 160    |
| 1973 .....          | 123                               | 161                                     | 251                                                  | 193                  | 163    | 182                                          | 150                                     | 187                                                  | 227                  | 179    |
| 1974 .....          | 133*                              | 188*                                    | 298*                                                 | 224*                 | 185*   | 204                                          | 169                                     | 225                                                  | 264                  | 205    |
| 1974: Januari ..... | 122*                              | 144*                                    | 249*                                                 | 192*                 | 159*   | 184                                          | 148                                     | 185                                                  | 181                  | 171    |
| Februari .....      | 115*                              | 130*                                    | 242*                                                 | 195*                 | 153*   | 178                                          | 129                                     | 200                                                  | 173                  | 164    |
| Maart .....         | 126*                              | 175*                                    | 279*                                                 | 215*                 | 175*   | 214                                          | 152                                     | 201                                                  | 199                  | 188    |
| April .....         | 131*                              | 211*                                    | 287*                                                 | 222*                 | 186*   | 195                                          | 169                                     | 207                                                  | 228                  | 193    |
| Mei .....           | 133*                              | 209*                                    | 315*                                                 | 246*                 | 195*   | 201                                          | 174                                     | 227                                                  | 239                  | 202    |
| Juni .....          | 135*                              | 202*                                    | 311*                                                 | 240*                 | 193*   | 189                                          | 184                                     | 220                                                  | 257                  | 203    |
| Juli .....          | 127*                              | 175*                                    | 290*                                                 | 223*                 | 178*   | 198                                          | 169                                     | 248                                                  | 280                  | 210    |
| Augustus .....      | 132*                              | 153*                                    | 281*                                                 | 208*                 | 173*   | 204                                          | 141                                     | 218                                                  | 295                  | 198    |
| September .....     | 133*                              | 193*                                    | 314*                                                 | 232*                 | 189*   | 191                                          | 169                                     | 226                                                  | 250                  | 199    |
| Oktober .....       | 138*                              | 235*                                    | 325*                                                 | 244*                 | 203*   | 220                                          | 198                                     | 224                                                  | 252                  | 218    |
| November .....      | 132*                              | 187*                                    | 288*                                                 | 216*                 | 181*   | 222                                          | 175                                     | 227                                                  | 396                  | 233    |
| December .....      | 173*                              | 239*                                    | 402*                                                 | 261*                 | 235*   | 254                                          | 226                                     | 314                                                  | 423                  | 280    |

| PERIODE             | Coöpe-<br>ratieven | Kleinhandelsondernemingen<br>met ten minste<br>vijf vestigingen |                                      |                      | Super-<br>markten<br>(1) | Totale<br>kleinhandel |                  | Nieuwe<br>autovoertuigen |        |
|---------------------|--------------------|-----------------------------------------------------------------|--------------------------------------|----------------------|--------------------------|-----------------------|------------------|--------------------------|--------|
|                     | Totaal             | Voedings-<br>middelen                                           | Textiel en<br>kledings-<br>artikelen | Overige<br>artikelen | Totaal                   | Waarde                | Hoeveel-<br>heid | Hoeveel-<br>heid         | Waarde |
| 1970 .....          | 108                | 229                                                             | 192                                  | 160                  | 193                      | 133                   | 120              | 130                      | 135    |
| 1971 .....          | 108                | 293                                                             | 206                                  | 163                  | 232                      | 143                   | 125              | 115                      | 123    |
| 1972 .....          | 108                | 344                                                             | 239                                  | 172                  | 248                      | 160                   | 135              | 145                      | 170    |
| 1973 .....          | 105                | 414                                                             | 258                                  | 193                  | 299                      | 183                   | 145              | 147                      | 191    |
| 1974 .....          | 105                | 494                                                             | 313                                  | 225                  | 356                      | 211*                  | 149*             | 145                      | 188    |
| 1974: Januari ..... | 102                | 420                                                             | 245                                  | 212                  | 294                      | 180*                  | 137*             | 157                      | 209    |
| Februari .....      | 95                 | 416                                                             | 205                                  | 203                  | 293                      | 174*                  | 131*             | 154                      | 201    |
| Maart .....         | 111                | 476                                                             | 257                                  | 248                  | 335                      | 200*                  | 149*             | 168                      | 222    |
| April .....         | 108                | 457                                                             | 368                                  | 205                  | 340                      | 209*                  | 152*             | 182                      | 241    |
| Mei .....           | 106                | 486                                                             | 324                                  | 231                  | 353                      | 219*                  | 157*             | 170                      | 222    |
| Juni .....          | 103                | 474                                                             | 288                                  | 216                  | 350                      | 215*                  | 152*             | 164                      | 214    |
| Juli .....          | 101                | 492                                                             | 300                                  | 222                  | 366                      | 206*                  | 143*             | 160                      | 206    |
| Augustus .....      | 100                | 552                                                             | 211                                  | 197                  | 382                      | 201*                  | 138*             | 112                      | 143    |
| September .....     | 99                 | 492                                                             | 312                                  | 225                  | 343                      | 213*                  | 146*             | 124                      | 157    |
| Oktober .....       | 111                | 543                                                             | 456                                  | 243                  | 375                      | 232*                  | 158*             | 144                      | 183    |
| November .....      | 104                | 536                                                             | 356                                  | 206                  | 393                      | 213*                  | 143*             | 114                      | 146    |
| December .....      | 117                | 605                                                             | 432                                  | 290                  | 444                      | 268*                  | 179*             | 91                       | 115    |

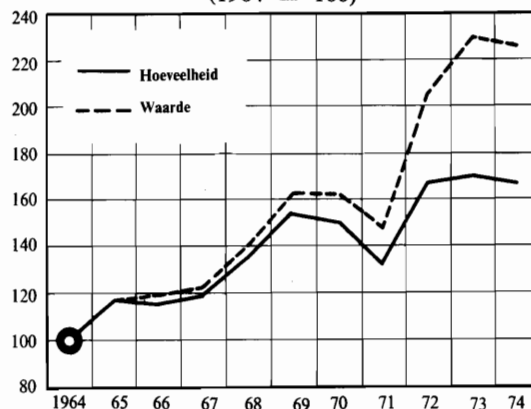
(1) Kleine en middelgrote ondernemingen van supermarkten, met gehele of gedeeltelijke zelfbediening.

## BINNENLANDSE HANDEL

**Algemeen indexcijfer van de verkopen van de grootwarenhuizen.**  
(1964 = 100)

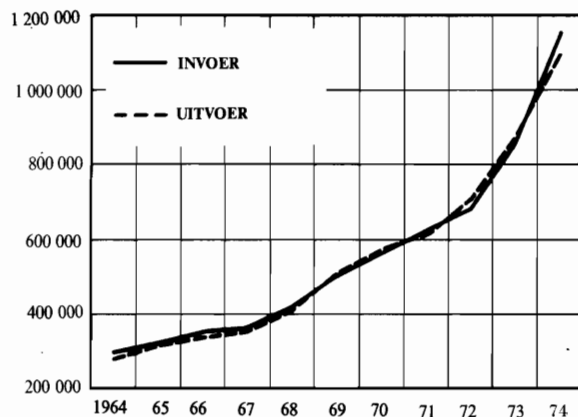


**Verkoopsindexcijfers van de nieuwe autovoertuigen.**  
(1964 = 100)

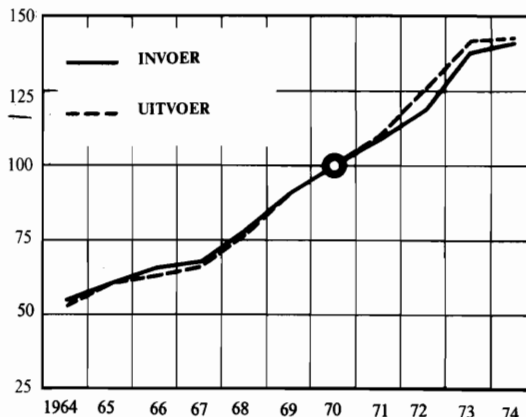


## BUITENLANDSE HANDEL VAN DE B.L.E.U.

**Globale invoer en uitvoer.**  
(× 1 000 000 F)



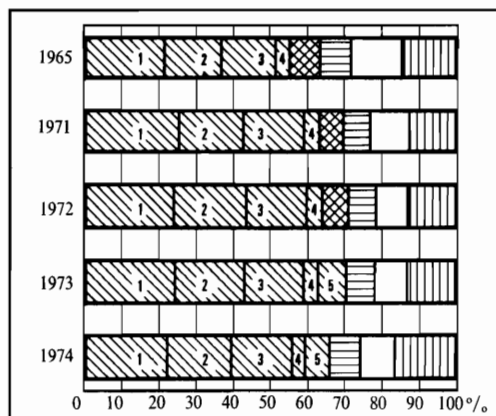
**Hoeveelheidsindexcijfers.**  
1970 = 100



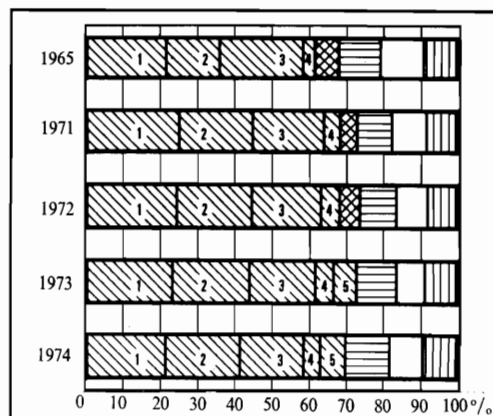
### Geografische verdeling van de invoer en de uitvoer.

- E.E.G. (1973)    
 
 V.K., Ierland, Denemarken (1965-1972)    
 
 Andere Europese landen    
 
 Amerika    
 
 Andere continenten
- Landen van de E.E.G.  
 1) Bondsrepubliek Duitsland     4) Italië  
 2) Frankrijk     5) Verenigd Koninkrijk  
 3) Nederland     Ierland (rep.) en Denemarken

Invoer



Uitvoer





## 5. — Verkoop op afbetaling.

## I. Retrospectief overzicht.

| TOESTAND OP | Aantal uitstaande contracten | Krediet in omloop (× 1 000 F) | Aantal schuldenaars welke in gebreke gebleven zijn tot het betalen van 8 of meer vervallen termijnen in de loop van het halfjaar beginnende met de datum vermeld in de eerste kolom | Totaal der bedragen van 8 termijnen welke onbetaald bleven vanwege de schuldenaars bedoeld in voorgaande kolom (× 1 000 F) |
|-------------|------------------------------|-------------------------------|-------------------------------------------------------------------------------------------------------------------------------------------------------------------------------------|----------------------------------------------------------------------------------------------------------------------------|
| 30. 6.1972  | 1 559 635                    | 29 230 574                    | 56 562                                                                                                                                                                              | 151 304                                                                                                                    |
| 31.12.1972  | 1 598 194                    | 33 253 631                    | 62 926 (1)                                                                                                                                                                          | 254 406 (2)                                                                                                                |
| 30. 6.1973  | 1 590 200                    | 35 947 494                    | 53 335 (1)                                                                                                                                                                          | 304 791 (2)                                                                                                                |
| 31.12.1973  | 1 726 481                    | 35 257 760                    | 62 374 (1)                                                                                                                                                                          | 341 067 (2)                                                                                                                |
| 30. 6.1974  | 1 634 185                    | 36 649 610                    | 53 532 (1)                                                                                                                                                                          | 343 343 (2)                                                                                                                |
| 31.12.1974  | 1 549 516                    | 36 365 442                    | ..                                                                                                                                                                                  | ..                                                                                                                         |

## II. Vergelijking, volgens de aard der goederen, van het aantal contracten en het verleende krediet.

| AARD DER GOEDEREN                                                                                                                                                         | Aantal contracten |                  | Absoluut bedrag van het verleende krediet (× 1 000 F) |                   | Percentagewijze verdeling |              |
|---------------------------------------------------------------------------------------------------------------------------------------------------------------------------|-------------------|------------------|-------------------------------------------------------|-------------------|---------------------------|--------------|
|                                                                                                                                                                           | 1973              | 1974             | 1973                                                  | 1974              | 1973                      | 1974         |
| Vrachtwagens en bestelwagens, autobussen, zwaar vervoermaterieel :                                                                                                        |                   |                  |                                                       |                   |                           |              |
| a) nieuwe .....                                                                                                                                                           | 8 626             | 8 904            | 2 333 816                                             | 2 843 072         | 9,2                       | 11,0         |
| b) gebruikte .....                                                                                                                                                        | 1 684             | 1 635            | 243 047                                               | 311 697           | 1,0                       | 1,2          |
| Landbouwmaterieel, landbouwtraktors, vee, meststoffen, enz. ....                                                                                                          | 2 998             | 2 797            | 579 478                                               | 630 274           | 2,3                       | 2,4          |
| Auto's voor personenvervoer, behalve autobussen :                                                                                                                         |                   |                  |                                                       |                   |                           |              |
| a) nieuwe .....                                                                                                                                                           | 136 062           | 121 344          | 10 520 367                                            | 9 472 361         | 41,6                      | 36,7         |
| b) gebruikte .....                                                                                                                                                        | 36 517            | 27 201           | 1 516 481                                             | 1 130 502         | 6,0                       | 4,4          |
| Moto's, scooters, bromfietsen, rijwielen .....                                                                                                                            | 16 395            | 15 144           | 222 372                                               | 207 378           | 0,9                       | 0,8          |
| Textielwaren, bontartikelen, klederen                                                                                                                                     | 368 653           | 304 285          | 468 054                                               | 537 706           | 1,8                       | 2,1          |
| Boeken .....                                                                                                                                                              | 221 478           | 232 017          | 390 431                                               | 510 361           | 1,5                       | 2,0          |
| Bedrijfsuitrusting, andere dan de artikelen vermeld in de voorgaande rubrieken (handel, ambachtswezen, nijverheid, vrije beroepen) .....                                  | 12 482            | 12 784           | 2 632 433                                             | 3 479 260         | 10,4                      | 13,5         |
| Meubelen, matrassen, meubileringstextiel en tapijten .....                                                                                                                | 505 528           | 312 041          | 2 038 909                                             | 1 988 214         | 8,1                       | 7,7          |
| Huishoudtoestellen (elektrische of niet, met inbegrip van radio- en televisietoestellen) en alle huishoudelijke verwarmingstoestellen, exclusief centrale verwarming .... | 356 620           | 552 143          | 2 832 416                                             | 2 285 730         | 11,2                      | 12,7         |
| Diensten (reizen, herstellingen van motorvoertuigen, enz.) .....                                                                                                          | 4 446             | 4 116            | 74 828                                                | 70 186            | 0,3                       | 0,3          |
| Diversen (centrale verwarming, brandstoffen, enz.) .....                                                                                                                  | 36 423            | 30 265           | 1 432 639                                             | 1 331 871         | 5,7                       | 5,2          |
| <b>Totaal :</b>                                                                                                                                                           | <b>1 707 912</b>  | <b>1 624 676</b> | <b>25 285 471</b>                                     | <b>25 798 612</b> | <b>100,0</b>              | <b>100,0</b> |

## III. Aantal contracten en krediet in omloop, volgens de financieringsvorm, op 31 december.

| FINANCIERINGSVORM                                                                            | Totaal bedrag van het krediet in omloop (× 1 000 F) |                   |                   | Aantal uitstaande contracten |                  |                  |
|----------------------------------------------------------------------------------------------|-----------------------------------------------------|-------------------|-------------------|------------------------------|------------------|------------------|
|                                                                                              | 1972                                                | 1973              | 1974              | 1972                         | 1973             | 1974             |
| Financiering door de verkopers zonder tussenkomst in het verkoopcontract van een derde ..... | 10 522 885                                          | 10 273 368        | 9 670 554         | 936 155                      | 1 061 075        | 906 869          |
| Financiering door tussenkomst :                                                              |                                                     |                   |                   |                              |                  |                  |
| Banken .....                                                                                 | 12 412 422                                          | 13 415 473        | 14 265 442        | 201 758                      | 215 336          | 219 264          |
| Financieringsorganismen of particulieren                                                     | 10 318 324                                          | 11 568 919        | 12 429 446        | 460 281                      | 450 070          | 423 383          |
| <b>Totaal :</b>                                                                              | <b>33 253 631</b>                                   | <b>35 257 760</b> | <b>36 365 442</b> | <b>1 598 194</b>             | <b>1 726 481</b> | <b>1 549 516</b> |

(1) Vanaf de toestand op 31 dec. 1972 betreft het eveneens schuldenaars waarvan het dossier naar de dienst betwistingen of naar de kredietverzekeraar is verzonden, in de loop van het halfjaar, dat aanvangt op de datum vermeld in kolom 1.

(2) Dit bedrag vertegenwoordigt thans het *totaal* (en niet meer de som van de laatste drie termijnen) van alle vorderingen, te betalen door debiteuren, vermeld in de vorige kolom.

## 6. — Persoonlijke leningen.

### I. Retrospectief overzicht.

| TOESTAND OP | Aantal uitstaande contracten | Krediet in omloop (× 1 000 F) | Aantal schuldenaars welke in gebreke gebleven zijn tot het betalen van 3 of meer vervallen termijnen in de loop van het halfjaar beginnende met de datum vermeld in de eerste kolom | Totaal der bedragen van 3 termijnen welke onbetaald bleven vanwege de schuldenaars bedoeld in voorgaande kolom (× 1 000 F) |
|-------------|------------------------------|-------------------------------|-------------------------------------------------------------------------------------------------------------------------------------------------------------------------------------|----------------------------------------------------------------------------------------------------------------------------|
| 30.06.1972  | 356 568                      | 10 872 483                    | 11 212                                                                                                                                                                              | 91 435                                                                                                                     |
| 31.12.1972  | 374 165                      | 13 631 127                    | 15 175 (1)                                                                                                                                                                          | 237 553 (2)                                                                                                                |
| 30.06.1973  | 410 139                      | 18 301 974                    | 14 497 (1)                                                                                                                                                                          | 314 127 (2)                                                                                                                |
| 31.12.1973  | 441 696                      | 24 649 635                    | 14 666 (1)                                                                                                                                                                          | 394 870 (2)                                                                                                                |
| 30.06.1974  | 499 657                      | 26 333 689                    | 16 206 (1)                                                                                                                                                                          | 533 355 (2)                                                                                                                |
| 31.12.1974  | 488 956                      | 30 644 429                    | ..                                                                                                                                                                                  | ..                                                                                                                         |

### II. Totaal van de persoonlijke leningen gefinancierd gedurende het jaar 1974.

Indeling volgens het aantal contracten en de waarde.

| PERIODE             | Aantal contracten |                        |                         |                         |                         |                          |                     | Waarde in duizenden frank |                        |                         |                         |                         |                          |                     |
|---------------------|-------------------|------------------------|-------------------------|-------------------------|-------------------------|--------------------------|---------------------|---------------------------|------------------------|-------------------------|-------------------------|-------------------------|--------------------------|---------------------|
|                     | tot 5 000 F       | van 5 001 tot 10 000 F | van 10 001 tot 20 000 F | van 20 001 tot 35 000 F | van 35 001 tot 70 000 F | van 70 001 tot 150 000 F | van 150 001 en meer | tot 5 000 F               | van 5 001 tot 10 000 F | van 10 001 tot 20 000 F | van 20 001 tot 35 000 F | van 35 001 tot 70 000 F | van 70 001 tot 150 000 F | van 150 001 en meer |
| Tot en met 8 maand  | 325               | 554                    | 1 431                   | 1 502                   | 1 466                   | 697                      | 499                 | 1 466                     | 4 983                  | 28 221                  | 40 879                  | 72 068                  | 70 638                   | 311 508             |
| Van 9 tot 10 maand  | 29                | 3 995                  | 1 305                   | 877                     | 565                     | 680                      | 138                 | 136                       | 37 799                 | 20 070                  | 18 616                  | 27 947                  | 68 538                   | 130 180             |
| Van 11 tot 12 maand | 78                | 557                    | 34 636                  | 38 102                  | 45 166                  | 19 799                   | 18 373              | 325                       | 4 972                  | 591 937                 | 1 060 058               | 2 227 681               | 1 935 555                | 7 037 264           |
| Van 13 tot 15 maand | 3                 | 19                     | 271                     | 31 045                  | 1 271                   | 4 755                    | 387                 | 13                        | 154                    | 4 730                   | 326 803                 | 57 624                  | 521 365                  | 71 424              |
| Van 16 tot 18 maand | 2                 | 9                      | 134                     | 595                     | 43 787                  | 1 955                    | 315                 | 8                         | 77                     | 2 350                   | 17 138                  | 2 096 015               | 178 418                  | 93 615              |
| Van 19 tot 24 maand | 115               | 219                    | 331                     | 566                     | 2 180                   | 28 404                   | 2 738               | 492                       | 1 573                  | 5 012                   | 16 201                  | 113 887                 | 2 700 355                | 703 314             |
| Meer dan 24 maand   | —                 | 3                      | 33                      | 93                      | 1 687                   | 7 941                    | 24 748              | —                         | 26                     | 572                     | 2 727                   | 94 338                  | 865 332                  | 6 905 147           |
| <b>Totaal :</b>     | <b>552</b>        | <b>5 356</b>           | <b>38 141</b>           | <b>72 580</b>           | <b>96 122</b>           | <b>64 231</b>            | <b>42 213</b>       | <b>2 440</b>              | <b>49 584</b>          | <b>647 892</b>          | <b>1 982 422</b>        | <b>4 689 560</b>        | <b>6 340 201</b>         | <b>15 252 452</b>   |

## 7. — Verkopen en leningen op afbetaling en persoonlijke leningen.

### Vergelijking van de resultaten - jaar 1974.

| FINANCIERINGSVORMEN                                 | Nog verschuldigde saldi op 31 december 1974 (× 1 000 F) |                       | Toegestaan krediet gedurende het jaar 1974 (× 1 000 F) |                       | Aantal contracten afgesloten gedurende het jaar 1974 |                       |
|-----------------------------------------------------|---------------------------------------------------------|-----------------------|--------------------------------------------------------|-----------------------|------------------------------------------------------|-----------------------|
|                                                     | Verkopen op afbetaling                                  | Persoonlijke leningen | Verkopen op afbetaling                                 | Persoonlijke leningen | Verkopen op afbetaling                               | Persoonlijke leningen |
| Rechtstreekse financiering door verkopers .         | 9 670 554                                               | —                     | 8 080 322                                              | —                     | 1 066 940                                            | —                     |
| Financiering door tussenkomst in het contract van : |                                                         |                       |                                                        |                       |                                                      |                       |
| — banken .....                                      | 14 265 442                                              | 16 350 217            | 8 713 898                                              | 17 470 074            | 98 886                                               | 144 267               |
| — financieringsorganismen en particulieren .....    | 12 429 446                                              | 14 294 212            | 9 004 392                                              | 11 494 477            | 458 850                                              | 174 928               |
| <b>Totaal :</b>                                     | <b>36 365 442</b>                                       | <b>30 644 429</b>     | <b>25 798 612</b>                                      | <b>28 964 551</b>     | <b>1 624 676</b>                                     | <b>319 195</b>        |

(1) In deze cijfers zijn eveneens de schuldenaars begrepen, wiens dossier in de loop van het beschouwde halfjaar naar de dienst betwistingen of naar de kredietverzekeraar is verzonden.

(2) Dit bedrag vertegenwoordigt thans het *totaal* (en niet meer de som van de laatste drie termijnen) van alle vorderingen, te betalen door debiteuren, vermeld in de vorige kolom.



## 8. — Maten en Gewichten.

## I. Herijkte meettuigen.

(Bron: Ministerie van Economische Zaken.)

| JAREN      | Lengte-<br>maten | Gewichten    |                         |                | Inhoudsmaten                            |                                             | Balansen |                                       | Bascules |                                       | Weeg-<br>bruggen | Afge-<br>keurde<br>meet-<br>tuigen | Totaal  |
|------------|------------------|--------------|-------------------------|----------------|-----------------------------------------|---------------------------------------------|----------|---------------------------------------|----------|---------------------------------------|------------------|------------------------------------|---------|
|            |                  | van<br>ijzer | van<br>koper<br>of zink | Massa's<br>(1) | voor<br>droge<br>waren<br>(in<br>ijzer) | voor<br>vloei-<br>stoffen<br>(in<br>metaal) | gewone   | met<br>recht-<br>streekse<br>aflezing | gewone   | met<br>recht-<br>streekse<br>aflezing |                  |                                    |         |
| 1962 ..... | 19 331           | 571 124      | 166 444                 | —              | —                                       | 18 633                                      | 22 419   | 72 294                                | 24 341   | 3 252                                 | 739              | 16 415                             | 914 992 |
| 1963 ..... | 18 069           | 606 975      | 164 584                 | —              | —                                       | 17 547                                      | 20 871   | 53 387                                | 24 835   | 3 754                                 | 868              | 14 329                             | 925 219 |
| 1964 ..... | 19 348           | 749 179      |                         | —              | —                                       | 16 411                                      | 18 739   | 54 125                                | 25 898   | 3 186                                 | 1 048            | 14 612                             | 902 546 |
| 1965 ..... | 18 390           | 748 600      |                         | —              | 1                                       | 15 057                                      | 19 296   | 51 864                                | 25 256   | 3 566                                 | 673              | 16 179                             | 898 882 |
| 1966 ..... | 17 807           | 708 649      |                         | —              | —                                       | 13 907                                      | 17 211   | 41 067                                | 25 951   | 5 510                                 | 1 033            | 13 507                             | 844 642 |
| 1967 ..... | 17 746           | 659 774      |                         | —              | 1                                       | 12 750                                      | 8 374    | 45 386                                | 26 263   | 4 724                                 | 1 236            | 10 913                             | 787 167 |
| 1968 ..... | 16 153           | 637 518      |                         | 99             | —                                       | 11 571                                      | 7 076    | 44 362                                | 22 412   | 4 465                                 | 1 111            | 9 683                              | 754 430 |
| 1969 ..... | 15 552           | 585 771      |                         | —              | —                                       | 9 647                                       | 10 939   | 34 680                                | 18 429   | 3 640                                 | 695              | 7 071                              | 686 424 |
| 1970 ..... | 12 512           | 465 453      |                         | 140            | —                                       | 6 888                                       | 6 931    | 32 962                                | 15 854   | 3 337                                 | 632              | 5 621                              | 550 330 |
| 1971 ..... | 13 811           | 533 764      |                         | 53             | —                                       | 7 064                                       | 5 679    | 36 561                                | 15 400   | 3 691                                 | 681              | 6 501                              | 623 205 |
| 1972 ..... | 13 190           | 511 216      |                         | 232            | —                                       | 6 636                                       | 6 574    | 40 228                                | 15 236   | 4 212                                 | 647              | 7 689                              | 605 860 |
| 1973 ..... | 11 055           | 450 251      |                         | 72             | —                                       | 6 114                                       | 7 135    | 42 358                                | 13 795   | 4 052                                 | 507              | 6 168                              | 541 507 |
| 1974 ..... | 9 906            | 440 016      |                         | 291            | —                                       | 4 819                                       | 9 854    | 30 067                                | 13 206   | 4 461                                 | 515              | 6 562                              | 519 697 |

## II. Tot de eerste ijk en na herstelling aangeboden meettuigen.

| SOORTEN                                           | 1938           | 1967             | 1968             | 1969             | 1970             | 1971             | 1972             | 1973             | 1974             |
|---------------------------------------------------|----------------|------------------|------------------|------------------|------------------|------------------|------------------|------------------|------------------|
| Lengtematen .....                                 | 373 072        | 1 286 901        | 1 130 530        | 1 368 487        | 1 321 666        | 1 261 322        | 1 179 661        | 1 500 095        | 1 439 739        |
| Landmaten .....                                   | 36             | —                | —                | —                | —                | —                | —                | —                | —                |
| Massa's (1) .....                                 | —              | —                | 129              | —                | 10               | 20               | 85               | 24               | 58               |
| Ijzeren gewichten .....                           | 115 395        | 27 224           | 22 012           | 12 477           | 22 229           | 4 351            | 20 727           | 3 432            | 5 266            |
| Koperen of zinken gewichten..                     | 38 850         | 20 737           | 23 531           | 13 276           | 9 550            | 16 454           | 22 165           | 16 518           | 27 651           |
| Schuifgewichten .....                             | —              | 1 103            | 801              | 739              | 693              | 590              | 510              | 744              | 683              |
| Karaatgewichten .....                             | —              | 30               | 173              | 1 130            | —                | —                | —                | —                | —                |
| Gewone onderdelen van de<br>gram .....            | —              | 10 897           | 10 081           | 6 125            | 5 905            | 5 775            | 9 493            | 9 155            | 5 591            |
| Ijzeren inhoudsmaten (voor<br>droge waren) .....  | 20             | —                | —                | —                | —                | —                | —                | —                | —                |
| Metalen inhoudsmaten (voor<br>vloeistoffen) ..... | 33 887         | 6 175            | 5 524            | 2 244            | 1 410            | 1 103            | 1 282            | 1 217            | 702              |
| Balansen .....                                    | 15 734         | 8 668            | 6 456            | 8 272            | 6 298            | 5 714            | 5 783            | 6 568            | 6 848            |
| Bascules en weegbruggen ....                      | 9 295          | 6 678            | 5 250            | 5 504            | 4 856            | 4 275            | 4 032            | 4 155            | 3 678            |
| Gasmeters .....                                   | 59 800         | 126 982          | 125 415          | 83 940           | 83 845           | 122 817          | 83 778           | 67 406           | 42 067           |
| Taximeters .....                                  | —              | 638              | 440              | 321              | 389              | 217              | 277              | 363              | 290              |
| Vloeistofmeters .....                             | —              | —                | —                | —                | —                | 1 432            | 921              | 820              | 1 097            |
| Afgekeurde nieuwe meettuigen                      | 9 345          | 5 764            | 1 878            | 2 882            | 2 975            | 4 003            | 4 191            | 4 086            | 3 797            |
| <b>Totalen:</b>                                   | <b>655 434</b> | <b>1 501 797</b> | <b>1 332 220</b> | <b>1 515 397</b> | <b>1 459 826</b> | <b>1 428 073</b> | <b>1 332 905</b> | <b>1 614 583</b> | <b>1 537 467</b> |

## III. Toestellen onderworpen aan de technische controle

|                             | 1971       | 1972         | 1973         | 1974         |
|-----------------------------|------------|--------------|--------------|--------------|
| Weegtoestellen .....        | —          | —            | 717          | 780          |
| Vloeistofmeters .....       | 620        | 1 631        | 2 266        | 1 452        |
| Geweigerde toestellen ..... | 34         | 165          | 137          | 107          |
| <b>Totaal:</b>              | <b>654</b> | <b>1 796</b> | <b>3 120</b> | <b>2 339</b> |

(1) Massagewichten van 200 en 500 kg.

## 9. — Fabrieks- en handelsmerken.

(Bron : Ministerie van Economische Zaken tot 1970.)  
: Benelux Merkenbureau vanaf 1.1.1971.)

| OMSCHRIJVING                                    | 1867-1900     | 1901-1913     | 1919-1939     | 1940-1944    | 1971      | 1972  | 1973  |
|-------------------------------------------------|---------------|---------------|---------------|--------------|-----------|-------|-------|
| <i>Merken</i> : (1)                             |               |               |               |              |           |       |       |
| gedeponeerd .....                               | 14 770        | 15 968        | 47 856        | 5 618        | (2) 7 700 | 8 091 | 7 548 |
| vernieuwd .....                                 | 900           | —             | 5 315         | —            | —         | 3 181 | 4 425 |
| overgedragen .....                              | 810           | 1 315         | 7 891         | 624          | ..        | ..    | ..    |
| <i>Totaal</i> :                                 | <b>16 480</b> | <b>17 283</b> | <b>61 062</b> | <b>6 242</b> | ..        | ..    | ..    |
| Gefinde sommen (F) .....                        | 116 996       | 163 320       | 4 213 045     | 1 448 110    | ..        | ..    | ..    |
| Geheel of gedeeltelijk vernietigde merken ..... | —             | —             | 145           | 111          | ..        | ..    | ..    |

(1) Tot in 1970 betreft het Belgische nationale merken, vanaf 1971 Benelux-merken.

(2) Het betreft nieuwe deponeringen. Ten einde hun verworven rechten te vrijwaren, dienden de titularissen van merken in België, Nederland en Luxemburg in de loop van 1971 een Benelux-deponering te verrichten met inroeping van verworven rechten. Buiten de hierboven vermelde nieuwe deponeringen werden 118 550 confirmatieve deponeringen ingediend.

## 10. — Octrooien <sup>(1)</sup>.

(Bron : Ministerie van Economische Zaken.)

| OCTROOIEN            | 1841-1900      | 1901-1910     | 1911-1930      | 1931-1939     | 1940-1945     | 1972          | 1973          |
|----------------------|----------------|---------------|----------------|---------------|---------------|---------------|---------------|
| uitvindings- .....   | 107 180        | 62 722        | 126 688        | 55 197        | 22 854        | 14 703        | 14 633        |
| invoer- .....        | 39 032         | 8 242         | 7 389          | 2 262         | 172           | 738           | 563           |
| verbeterings- .....  | 18 258         | 6 028         | 8 238          | 3 555         | 1 283         | 423           | 427           |
| <i>Totaal</i> :      | <b>164 470</b> | <b>76 992</b> | <b>142 315</b> | <b>61 014</b> | <b>24 309</b> | <b>15 864</b> | <b>15 633</b> |
| Gefinde sommen ..... | 11 348 757     | 6 992 530     | 43 571 669     | 129 735 328   | 109 469 380   | 98 012 736    | 100 037 095   |

Nota : Voor 1974 is het voorlopig totaal 14 652 octrooien. De gefinde sommen belopen 102 817 960 F (de eerste annuïteit, ontvangen in postzegels, niet inbegrepen).

(1) De inlichtingen betreffende het aantal octrooien, die algemeen eigendom geworden zijn om reden van niet-betaling van de annuïteit, werden sedert 1930 niet meer ingewonnen.

## 11. — Proefbank voor vuurwapens te Luik.

Gemerkte wapens en vervangingsstukken en aantal proeven.

| AANDUIDING DER WAPENS                                            | Wapens en vervangingsstukken die het definitief keurmerk ontvingen |                  |                |                |                |                |
|------------------------------------------------------------------|--------------------------------------------------------------------|------------------|----------------|----------------|----------------|----------------|
|                                                                  | 1938                                                               | 1970             | 1971           | 1972           | 1973           | 1974           |
| <b>Jachtgeweren met één loop :</b>                               |                                                                    |                  |                |                |                |                |
| mond .....                                                       | 13 528                                                             | 5 016            | 3 916          | 2 391          | 2 544          | 1 675          |
| achterlader .....                                                |                                                                    | 1 781            | 1 949          |                |                |                |
| half automatisch .....                                           | 31 792                                                             | 129 891          | 136 845        | 85 677         | 99 270         | 123 762        |
| omgevormd .....                                                  |                                                                    | —                | —              |                |                |                |
| <b>Jachtgeweren met twee lopen :</b>                             |                                                                    |                  |                |                |                |                |
| mond .....                                                       | 3 764                                                              | 127              | 1              | 125            | 550            | —              |
| achterlader .....                                                | 44 607                                                             | 23 190           | 20 935         | 17 871         | 24 635         | 25 674         |
| <b>Geweren en karabijnen met getrokken loop :</b>                |                                                                    |                  |                |                |                |                |
| niet automatische .....                                          | 3 982                                                              | 104 242          | 79 121         | 56 992         | 35 842         | 44 558         |
| half-automatische .....                                          | 1 554                                                              |                  |                |                |                |                |
| <b>Karabijnen met dubbel getrokken loop .</b>                    | 79                                                                 | 143              | 239            | 339            | 281            | 435            |
| <b>Kamerbuksen .....</b>                                         | 8 158                                                              | 2                | 1              | —              | —              | —              |
| <b>Pistolen .....</b>                                            | 372                                                                | 86 721           | 54 947         | 68 598         | 51 472         | 50 908         |
| <b>Automatische pistolen .....</b>                               | 57 458                                                             | 350              | 433            | 834            | 1 476          | 2 309          |
| <b>Revolvers .....</b>                                           | 2 465                                                              |                  |                |                |                |                |
| <b>Allerlei wapens .....</b>                                     | 839                                                                | 1 718            | 1 966          | 641            | 458            | 874            |
| <b>Vervangingsstukken .....</b>                                  | —                                                                  | —                | —              | —              | —              | —              |
| <b>Oorlogswapens .....</b>                                       | 158 184                                                            | 41 943           | 52 498         | 57 109         | 63 239         | 99 381         |
| <b>Lopen en wisselstukken voor oorlogs-<br/>wapens .....</b>     |                                                                    |                  |                |                |                |                |
| <b>Totaal aantal gemerkte<br/>wapens en vervangingsstukken :</b> | <b>326 782</b>                                                     | <b>395 124</b>   | <b>352 851</b> | <b>290 577</b> | <b>279 767</b> | <b>349 576</b> |
| <b>Totaal aantal proeven :</b>                                   | <b>453 438</b>                                                     | <b>1 033 399</b> | <b>931 137</b> | <b>788 635</b> | <b>681 510</b> | <b>869 477</b> |



## **Buitenlandse handel**



1. — Totaalcijfers van de bijzondere handel van de B.L.E.U. <sup>(1)</sup>

| JAREN          | Invoer         |               |                   | Uitvoer        |               | Handelsbalans | Dekkingspercentage |
|----------------|----------------|---------------|-------------------|----------------|---------------|---------------|--------------------|
|                | Gewicht        | Waarde        | Geïnde tolrechten | Gewicht        | Waarde        |               |                    |
|                | × 1 000 000 kg | × 1 000 000 F | × 1 000 000 F     | × 1 000 000 kg | × 1 000 000 F | × 1 000 000 F |                    |
| 1831 .....     | —              | 90            | 4                 | —              | 97            | 7             | 107,78             |
| 1840 .....     | —              | 206           | 10                | —              | 140           | 66            | 67,96              |
| 1850 .....     | —              | 222           | 12                | —              | 210           | 12            | 94,59              |
| 1860 .....     | —              | 517           | 17                | —              | 470           | 47            | 90,91              |
| 1870 .....     | —              | 921           | 29                | —              | 690           | 231           | 74,92              |
| 1880 .....     | —              | 1 681         | 26                | —              | 1 217         | 464           | 72,40              |
| 1890 .....     | —              | 1 672         | 32                | —              | 1 437         | 235           | 85,94              |
| 1900 .....     | —              | 2 216         | 51                | —              | 1 923         | 293           | 86,78              |
| 1910 .....     | 26 700         | 4 265         | 67                | 19 103         | 3 407         | 858           | 79,88              |
| 1913 .....     | 32 656         | 5 050         | 74                | 20 885         | 3 716         | 1 334         | 73,58              |
| 1920 .....     | 13 347         | 12 942        | 219               | 10 613         | 8 862         | 4 080         | 68,47              |
| 1925 .....     | 33 265         | 17 881        | 573               | 20 924         | 14 807        | 3 074         | 82,81              |
| 1930 .....     | 42 227         | 31 094        | 1 362             | 23 768         | 26 159        | 4 935         | 84,13              |
| 1935 .....     | 30 590         | 17 446        | 1 480             | 20 300         | 16 126        | 1 320         | 92,43              |
| 1939 .....     | 29 734         | 19 811        | 1 474             | 21 856         | 21 934        | 2 123         | 110,72             |
| 1945 .....     | 7 596          | 13 763        | 190               | 1 453          | 3 986         | 9 777         | 28,96              |
| 1946 .....     | 21 030         | 57 184        | 2 186             | 7 454          | 29 836        | 27 348        | 52,18              |
| 1947 .....     | 27 865         | 85 559        | 3 760             | 12 844         | 61 655        | 23 904        | 72,06              |
| 1948 .....     | 29 190         | 87 518        | 3 245             | 15 100         | 74 121        | 13 397        | 84,69              |
| 1949 .....     | 27 565         | 81 858        | 3 478             | 14 547         | 80 092        | 1 766         | 97,84              |
| 1950 .....     | 29 814         | 97 835        | 4 170             | 16 376         | 82 823        | 15 012        | 84,66              |
| 1951 .....     | 38 337         | 127 517       | 4 579             | 20 276         | 132 671       | 5 154         | 104,04             |
| 1952 .....     | 38 943         | 123 114       | 4 644             | 20 346         | 122 703       | 411           | 99,67              |
| 1953 .....     | 39 595         | 121 523       | 4 665             | 24 691         | 113 444       | 8 079         | 93,35              |
| 1954 .....     | 44 264         | 127 863       | 4 883             | 25 432         | 115 690       | 12 173        | 90,48              |
| 1955 .....     | 49 435         | 142 737       | 4 866             | 30 586         | 139 139       | 3 598         | 97,48              |
| 1956 .....     | 54 963         | 164 392       | 5 958             | 30 622         | 158 614       | 5 778         | 96,49              |
| 1957 .....     | 56 667         | 172 199       | 6 469             | 29 021         | 159 850       | 12 349        | 92,83              |
| 1958 .....     | 57 059         | 156 693       | 6 241             | 27 726         | 152 708       | 3 985         | 97,46              |
| 1959 .....     | 59 321         | 172 621       | 5 770             | 29 345         | 165 335       | 7 286         | 95,78              |
| 1960 .....     | 63 377         | 198 469       | 6 450             | 32 335         | 189 560       | 8 909         | 95,51              |
| 1961 .....     | 65 722         | 211 162       | 6 856             | 33 815         | 196 500       | 14 662        | 93,06              |
| 1962 .....     | 69 584         | 228 435       | 7 000             | 36 993         | 216 613       | 11 822        | 94,82              |
| 1963 .....     | 75 736         | 256 421       | 7 421             | 41 315         | 242 012       | 14 409        | 94,38              |
| 1964 .....     | 84 122         | 296 511       | 8 840             | 46 414         | 280 028       | 16 483        | 94,44              |
| 1965 .....     | 88 175         | 325 074       | 8 775             | 48 343         | 319 684       | 5 390         | 98,34              |
| 1966 .....     | 90 048         | 359 104       | 8 658             | 45 551         | 341 578       | 17 526        | 95,12              |
| 1967 .....     | 92 884         | 364 337       | 8 872             | 48 321         | 354 132       | 10 205        | 97,20              |
| 1968 .....     | 108 190        | 419 758       | 8 354             | 55 335         | 408 559       | 11 199        | 97,33              |
| 1969 .....     | 122 249        | 501 053       | 8 208             | 62 751         | 504 466       | 3 413         | 100,68             |
| 1970 .....     | 131 623        | 570 647       | 6 926             | 67 268         | 579 981       | 9 334         | 101,64             |
| 1971 .....     | 133 235        | 629 063       | 7 388             | 64 873         | 620 238       | 8 825         | 98,60              |
| 1972 .....     | 143 649        | 681 773       | 7 638             | 76 103         | 710 980       | 29 207        | 104,28             |
| 1973 .....     | 155 444        | 856 129       | 10 716            | 83 786         | 870 119       | 13 990        | 101,63             |
| 1974 (2) ..... | 160 449        | 1 160 685     | 11 609            | 81 574         | 1 099 825     | 60 860        | 94,76              |

(1) De Economische Unie, opgericht tussen België en het Groothertogdom Luxemburg, is sedert 1 mei 1922 van kracht. Ze werd ontbonden in augustus 1940 en weer hersteld op 1 mei 1945.

(2) Definitieve cijfers.

2. — Bijzondere handel van de B.L.E.U. volgens de secties van de naamlijst van Brussel

A. — Invoer

| SECTIES                                                                                                                                                                                                                                                                                                                                                                                     | Hoeveelheid (× 1 000 kg) |                    |                    | Waarde (× 1 000 F) |                    |                      |
|---------------------------------------------------------------------------------------------------------------------------------------------------------------------------------------------------------------------------------------------------------------------------------------------------------------------------------------------------------------------------------------------|--------------------------|--------------------|--------------------|--------------------|--------------------|----------------------|
|                                                                                                                                                                                                                                                                                                                                                                                             | 1972                     | 1978               | 1974 (1)           | 1972               | 1978               | 1974 (1)             |
| I. Levende dieren en produkten van het dierenrijk .                                                                                                                                                                                                                                                                                                                                         | 653 470                  | 747 449            | 692 899            | 20 839 333         | 25 886 697         | 26 380 355           |
| II. Produkten van het plantenrijk .....                                                                                                                                                                                                                                                                                                                                                     | 6 181 925                | 6 650 444          | 7 275 096          | 37 577 420         | 46 732 263         | 57 524 359           |
| III. Vetten en oliën (dierlijke en plantaardige) en dissociatieprodukten daarvan ; bewerkte spijsvetten ; was van dierlijke of plantaardige oorsprong ...                                                                                                                                                                                                                                   | 380 879                  | 403 757            | 393 336            | 4 805 806          | 5 985 457          | 10 272 851           |
| IV. Produkten van de voedselindustrie ; dranken ; alcoholhoudende vloeistoffen en azijn ; tabak ...                                                                                                                                                                                                                                                                                         | 3 531 144                | 3 316 332          | 3 422 910          | 30 510 540         | 38 057 514         | 43 288 634           |
| V. Minerale produkten .....                                                                                                                                                                                                                                                                                                                                                                 | 113 674 957              | 120 887 858        | 123 325 407        | 85 805 375         | 102 828 311        | 208 879 160          |
| VI. Produkten van de chemische en van de aanverwante industrieën .....                                                                                                                                                                                                                                                                                                                      | 4 597 507                | 5 083 905          | 5 820 636          | 44 065 487         | 53 178 025         | 89 074 471           |
| VII. Kunstmatige plastische stoffen, ethers en esters van cellulose, kunstharsen en werken daarvan ; rubber (natuurlijke en synthetische rubber en factis) en werken daarvan .....                                                                                                                                                                                                          | 847 871                  | 1 022 606          | 1 090 805          | 23 338 309         | 29 450 801         | 42 511 291           |
| VIII. Huiden, vellen, leder en pelterijen, lederwaren en bontwerk ; zadel- en tuigmakerswerk, reisartikelen ; marokijn- en foedraalwerk ; werken van darmen .....                                                                                                                                                                                                                           | 48 924                   | 49 866             | 54 622             | 5 486 657          | 6 625 042          | 7 413 611            |
| IX. Hout, houtskool en houtwaren ; kurk en kurkwaren ; vlechtwerk en mandenmakerswerk ....                                                                                                                                                                                                                                                                                                  | 2 691 625                | 3 326 387          | 3 463 992          | 9 071 066          | 13 506 090         | 17 091 364           |
| X. Stoffen voor het vervaardigen van papier ; papier en papierwaren .....                                                                                                                                                                                                                                                                                                                   | 1 499 038                | 1 734 244          | 1 826 045          | 22 032 231         | 26 839 291         | 38 027 649           |
| XI. Textielstoffen en textielwaren .....                                                                                                                                                                                                                                                                                                                                                    | 944 972                  | 1 020 044          | 934 330            | 63 805 229         | 80 038 453         | 93 337 613           |
| XII. Schoeisel ; hoofddeksels ; paraplu's en parasols ; geprepareerde veren en artikelen van veren of van dons ; kunstbloemen ; werken van mensenhaar ; waaiers .....                                                                                                                                                                                                                       | 24 435                   | 26 079             | 30 621             | 5 504 275          | 6 233 710          | 8 047 254            |
| XIII. Werken van steen, van gips, van cement, van asbest, van mica en van dergelijke stoffen ; keramische produkten ; glas en glaswerk .....                                                                                                                                                                                                                                                | 1 230 968                | 1 510 296          | 1 944 677          | 9 700 669          | 12 138 042         | 16 758 155           |
| XIV. Echte parels, natuurlijke en andere edelstenen en halfedelstenen, edele metalen en metalen geplaatd met edele metalen, alsmede werken daarvan ; fancy-bijouterieën, munten .....                                                                                                                                                                                                       | 793                      | 730                | 1 859              | 30 467 561         | 44 079 696         | 56 884 683           |
| XV. Onedele metalen en werken daarvan .....                                                                                                                                                                                                                                                                                                                                                 | 4 932 615                | 5 591 053          | 6 127 609          | 74 304 536         | 103 447 314        | 146 210 839          |
| XVI. Machines en toestellen ; elektrotechnisch materieel                                                                                                                                                                                                                                                                                                                                    | 793 429                  | 926 253            | 1 097 186          | 100 641 294        | 121 844 314        | 150 419 021          |
| XVII. Vervoermaterieel .....                                                                                                                                                                                                                                                                                                                                                                | 1 466 952                | 1 671 755          | 1 425 140          | 89 552 654         | 107 728 927        | 107 060 650          |
| XVIII. Optische instrumenten, apparaten en toestellen ; instrumenten, apparaten en toestellen voor de fotografie en de cinematografie ; meet-, verificatie-, controle- en precisie-instrumenten, -apparaten en -toestellen ; medische en chirurgische instrumenten, apparaten en toestellen ; uurwerken ; muziekinstrumenten ; toestellen voor het opnemen en het weergeven van klanken ... | 23 750                   | 26 149             | 29 849             | 13 668 457         | 15 707 576         | 19 859 796           |
| XIX. Wapens en munitie .....                                                                                                                                                                                                                                                                                                                                                                | 1 736                    | 2 312              | 2 667              | 221 212            | 299 327            | 531 615              |
| XX. Diverse goederen en produkten, elders genoemd noch elders onder begrepen .....                                                                                                                                                                                                                                                                                                          | 110 723                  | 137 167            | 159 769            | 9 068 480          | 11 727 806         | 14 945 347           |
| XXI. Kunstvoorwerpen, voorwerpen voor verzamelingen en antiquiteiten .....                                                                                                                                                                                                                                                                                                                  | 2 234                    | 1 807              | 1 882              | 350 766            | 698 001            | 845 544              |
| XXII. Goederen niet onder de voorafgaande afdelingen gerangschikt .....                                                                                                                                                                                                                                                                                                                     | 9 232                    | 1 307 135          | 1 327 290          | 955 432            | 3 095 883          | 5 320 401            |
| <b>Totaal:</b>                                                                                                                                                                                                                                                                                                                                                                              | <b>143 649 175</b>       | <b>155 443 628</b> | <b>160 448 626</b> | <b>681 772 789</b> | <b>856 128 540</b> | <b>1 160 684 663</b> |

(1) Definitieve cijfers.



## 2. — Bijzondere handel van de B.L.E.U. volgens de secties van de naamlijst van Brussel (vervolg)

## B. — Uitvoer

| SECTIES                                                                                                                                                                                                                                                                                                                                                                                                                | Hoeveelheid (× 1 000 kg) |                   |                   | Waarde (× 1 000 F) |                    |                      |
|------------------------------------------------------------------------------------------------------------------------------------------------------------------------------------------------------------------------------------------------------------------------------------------------------------------------------------------------------------------------------------------------------------------------|--------------------------|-------------------|-------------------|--------------------|--------------------|----------------------|
|                                                                                                                                                                                                                                                                                                                                                                                                                        | 1972                     | 1973              | 1974 (1)          | 1972               | 1973               | 1974 (1)             |
| I. Levende dieren en produkten van het dierenrijk .                                                                                                                                                                                                                                                                                                                                                                    | 777 337                  | 943 357           | 920 312           | 28 904 674         | 36 847 943         | 37 571 156           |
| II. Produkten van het plantenrijk .....                                                                                                                                                                                                                                                                                                                                                                                | 2 203 131                | 2 103 124         | 2 112 115         | 16 593 136         | 18 839 656         | 22 614 616           |
| III. Vetten en oliën (dierlijke en plantaardige) en disso-<br>ciatieprodukten daarvan ; bewerkte spijsvetten ;<br>was van dierlijke of plantaardige oorsprong ...                                                                                                                                                                                                                                                      | 202 087                  | 238 700           | 277 310           | 2 802 406          | 3 828 260          | 7 637 113            |
| IV. Produkten van de voedselindustrie ; dranken ;<br>alcoholhoudende vloeistoffen en azijn ; tabak ..                                                                                                                                                                                                                                                                                                                  | 1 620 662                | 1 630 639         | 1 707 305         | 23 048 956         | 27 902 344         | 33 385 813           |
| V. Minerale produkten .....                                                                                                                                                                                                                                                                                                                                                                                            | 35 927 922               | 39 339 329        | 36 182 361        | 26 438 301         | 31 842 696         | 45 987 171           |
| VI. Produkten van de chemische en van de aanver-<br>wante industrieën .....                                                                                                                                                                                                                                                                                                                                            | 10 123 666               | 11 451 510        | 11 782 410        | 61 455 343         | 76 253 066         | 117 360 225          |
| VII. Kunstmatige plastische stoffen, ethers en esters<br>van cellulose, kunstharsen en werken daarvan ;<br>rubber (natuurlijke en synthetische rubber<br>en factis) en werken daarvan .....                                                                                                                                                                                                                            | 935 304                  | 1 212 340         | 1 244 512         | 24 842 153         | 34 682 976         | 51 562 029           |
| VIII. Huiden, vellen, leder en pelterijen, lederwaren<br>en bontwerk ; zadel- en tuigmakerswerk, reis-<br>artikelen ; marokijn- en foedraalwerk ; werken<br>van darmen .....                                                                                                                                                                                                                                           | 49 158                   | 44 319            | 49 703            | 5 332 943          | 5 728 679          | 6 022 456            |
| IX. Hout, houtskool en houtwaren ; kurk en kurk-<br>waren ; vlechtwerk en mandenmakerswerk ...                                                                                                                                                                                                                                                                                                                         | 1 066 965                | 1 190 838         | 1 106 913         | 5 872 067          | 7 447 391          | 7 870 358            |
| X. Stoffen voor het vervaardigen van papier ; papier<br>en papierwaren .....                                                                                                                                                                                                                                                                                                                                           | 1 080 515                | 1 220 104         | 1 169 105         | 18 267 473         | 22 267 814         | 27 469 003           |
| XI. Textielstoffen en textielwaren .....                                                                                                                                                                                                                                                                                                                                                                               | 827 226                  | 892 230           | 862 130           | 82 413 134         | 96 958 112         | 109 583 801          |
| XII. Schoeisel ; hoofddeksels ; paraplu's en parasols ;<br>geprepareerde veren en artikelen van veren of<br>van dons ; kunstbloemen ; werken van mensen-<br>haar ; waaiers .....                                                                                                                                                                                                                                       | 8 099                    | 8 332             | 9 530             | 1 811 617          | 2 012 100          | 2 338 916            |
| XIII. Werken van steen, van gips, van cement, van as-<br>best, van mica en van dergelijke stoffen ; kera-<br>mische produkten ; glas en glaswerk .....                                                                                                                                                                                                                                                                 | 2 296 527                | 2 471 670         | 2 276 503         | 19 684 977         | 22 248 745         | 23 791 759           |
| XIV. Echte parels, natuurlijke en andere edelstenen en<br>halfedelstenen, edele metalen en metalen gepla-<br>teerd met edele metalen, alsmede werken daar-<br>van ; fancy-bijouterieën, munten .....                                                                                                                                                                                                                   | 926                      | 816               | 1 105             | 33 420 362         | 40 677 155         | 47 552 534           |
| XV. Onedele metalen en werken daarvan .....                                                                                                                                                                                                                                                                                                                                                                            | 16 692 646               | 18 609 355        | 19 460 503        | 162 948 468        | 215 774 900        | 299 430 212          |
| XVI. Machines en toestellen ; elektrotechnisch materieel                                                                                                                                                                                                                                                                                                                                                               | 518 157                  | 572 944           | 659 771           | 75 208 066         | 85 992 086         | 106 966 274          |
| XVII. Vervoermaterieel .....                                                                                                                                                                                                                                                                                                                                                                                           | 1 242 146                | 1 224 376         | 1 071 745         | 88 447 721         | 98 869 989         | 97 890 484           |
| XVIII. Optische instrumenten, apparaten en toestellen ;<br>instrumenten, apparaten en toestellen voor de<br>fotografie en de cinematografie ; meet-, veri-<br>ficatie-, controle- en precisie-instrumenten, -ap-<br>paraten en -toestellen ; medische en chirurgische<br>instrumenten, apparaten en toestellen ; uur-<br>werken ; muziekinstrumenten ; toestellen voor<br>het opnemen en het weergeven van klanken ... | 17 766                   | 20 603            | 24 144            | 7 764 898          | 9 297 940          | 11 227 541           |
| XIX. Wapens en munitie .....                                                                                                                                                                                                                                                                                                                                                                                           | 2 303                    | 2 243             | 2 481             | 1 162 830          | 1 000 079          | 1 337 323            |
| XX. Diverse goederen en produkten, elders genoemd<br>noch elders onder begrepen .....                                                                                                                                                                                                                                                                                                                                  | 161 101                  | 189 003           | 186 871           | 12 835 162         | 16 025 343         | 17 898 257           |
| XXI. Kunstvoorwerpen, voorwerpen voor verzamelingen<br>en antiquiteiten .....                                                                                                                                                                                                                                                                                                                                          | 827                      | 796               | 619               | 253 264            | 278 283            | 360 864              |
| XXII. Goederen niet onder de voorafgaande afdelingen<br>gerangschikt .....                                                                                                                                                                                                                                                                                                                                             | 348 627                  | 419 197           | 466 922           | 11 471 644         | 15 343 750         | 23 967 015           |
| <b>Totaal:</b>                                                                                                                                                                                                                                                                                                                                                                                                         | <b>76 103 094</b>        | <b>83 785 822</b> | <b>81 574 370</b> | <b>710 979 595</b> | <b>870 119 307</b> | <b>1 099 824 920</b> |

(1) Definitieve cijfers.

2. — Procentuele indeling van de bijzondere handel van de B.L.E.U. volgens de secties van de naamlijst van Brussel

A. — Invoer.

| SECTIES                                                                                                                                                                                                                                                                                                                                                                                   | Hoeveelheid  |              |              | Waarde       |              |              |
|-------------------------------------------------------------------------------------------------------------------------------------------------------------------------------------------------------------------------------------------------------------------------------------------------------------------------------------------------------------------------------------------|--------------|--------------|--------------|--------------|--------------|--------------|
|                                                                                                                                                                                                                                                                                                                                                                                           | 1972         | 1973         | 1974 (1)     | 1972         | 1973         | 1974 (1)     |
| I. Levende dieren en produkten van het dierenrijk .                                                                                                                                                                                                                                                                                                                                       | 0,5          | 0,5          | 0,4          | 3,1          | 3,0          | 2,3          |
| II. Produkten van het plantenrijk .....                                                                                                                                                                                                                                                                                                                                                   | 4,3          | 4,3          | 4,6          | 5,5          | 5,5          | 5,0          |
| III. Vetten en oliën (dierlijke en plantaardige) en dissociatieprodukten daarvan ; bewerkte spijsvetten ; was van dierlijke of plantaardige oorsprong ...                                                                                                                                                                                                                                 | 0,3          | 0,3          | 0,2          | 0,7          | 0,7          | 0,9          |
| IV. Produkten van de voedselindustrie ; dranken ; alcoholhoudende vloeistoffen en azijn ; tabak ..                                                                                                                                                                                                                                                                                        | 2,5          | 2,1          | 2,1          | 4,5          | 4,4          | 3,7          |
| V. Minerale produkten .....                                                                                                                                                                                                                                                                                                                                                               | 79,0         | 77,7         | 77,0         | 12,6         | 12,0         | 17,9         |
| VI. Produkten van de chemische en van de aanverwante industrieën .....                                                                                                                                                                                                                                                                                                                    | 3,2          | 3,3          | 3,6          | 6,5          | 6,2          | 7,7          |
| VII. Kunstmatige plastische stoffen, ethers en esters van cellulose, kunstharsen en werken daarvan ; rubber (natuurlijke en synthetische rubber en factis) en werken daarvan .....                                                                                                                                                                                                        | 0,6          | 0,7          | 0,7          | 3,4          | 3,4          | 3,7          |
| VIII. Huiden, vellen, leder en pelterijen, lederwaren en bontwerk ; zadel- en tuigmakerswerk, reisartikelen ; marokijn- en foedraalwerk ; werken van darmen .....                                                                                                                                                                                                                         | —            | —            | —            | 0,8          | 0,8          | 0,6          |
| IX. Hout, houtskool en houtwaren ; kurk en kurkwaren ; vlechtwerk en mandenmakerswerk ...                                                                                                                                                                                                                                                                                                 | 1,9          | 2,1          | 2,2          | 1,3          | 1,6          | 1,5          |
| X. Stoffen voor het vervaardigen van papier ; papier en papierwaren .....                                                                                                                                                                                                                                                                                                                 | 1,0          | 1,1          | 1,1          | 3,2          | 3,1          | 3,3          |
| XI. Textielstoffen en textielwaren .....                                                                                                                                                                                                                                                                                                                                                  | 0,7          | 0,7          | 0,6          | 9,4          | 9,3          | 8,0          |
| XII. Schoeisel ; hoofddeksels ; paraplu's en parasols ; geprepareerde veren en artikelen van veren of van dons ; kunstbloemen ; werken van mensenhaar ; waaiers .....                                                                                                                                                                                                                     | —            | —            | —            | 0,8          | 0,7          | 0,7          |
| XIII. Werken van steen, van gips, van cement, van asbest, van mica en van dergelijke stoffen ; keramische produkten ; glas en glaswerk .....                                                                                                                                                                                                                                              | 0,9          | 1,0          | 1,2          | 1,4          | 1,4          | 1,4          |
| XIV. Echte parels, natuurlijke en andere edelstenen en halfedelstenen, edele metalen en metalen geplaatd met edele metalen, alsmede werken daarvan ; fancy-bijouterieën, munten .....                                                                                                                                                                                                     | —            | —            | —            | 4,5          | 5,1          | 4,9          |
| XV. Onedele metalen en werken daarvan .....                                                                                                                                                                                                                                                                                                                                               | 3,4          | 3,6          | 3,8          | 10,9         | 12,1         | 12,6         |
| XVI. Machines en toestellen ; elektrotechnisch materieel                                                                                                                                                                                                                                                                                                                                  | 0,6          | 0,6          | 0,7          | 14,8         | 14,3         | 13,0         |
| XVII. Vervoermaterieel .....                                                                                                                                                                                                                                                                                                                                                              | 1,0          | 1,1          | 0,9          | 13,1         | 12,7         | 9,2          |
| XVIII. Optische instrumenten, apparaten en toestellen ; instrumenten, apparaten en toestellen voor de fotografie en de cinematografie ; meet-, verificatie-, controle- en precisie-instrumenten, apparaten en -toestellen ; medische en chirurgische instrumenten, apparaten en toestellen ; uurwerken ; muziekinstrumenten ; toestellen voor het opnemen en het weergeven van klanken .. | —            | —            | —            | 2,0          | 1,8          | 1,7          |
| XIX. Wapens en munitie .....                                                                                                                                                                                                                                                                                                                                                              | —            | —            | —            | —            | —            | —            |
| XX. Diverse goederen en produkten, elders genoemd noch elders onder begrepen .....                                                                                                                                                                                                                                                                                                        | 0,1          | 0,1          | 0,1          | 1,3          | 1,4          | 1,3          |
| XXI. Kunstvoorwerpen, voorwerpen voor verzamelingen en antiquiteiten .....                                                                                                                                                                                                                                                                                                                | —            | —            | —            | 0,1          | 0,1          | 0,1          |
| XXII. Goederen niet onder de voorafgaande afdelingen gerangschikt .....                                                                                                                                                                                                                                                                                                                   | —            | 0,8          | 0,8          | 0,1          | 0,4          | 0,5          |
| <i>Totaal:</i>                                                                                                                                                                                                                                                                                                                                                                            | <b>100,0</b> | <b>100,0</b> | <b>100,0</b> | <b>100,0</b> | <b>100,0</b> | <b>100,0</b> |

(1) Definitieve cijfers.

2. — Procentuele indeling van de bijzondere handel van de B.L.E.U. volgens de secties van de naamlijst van Brussel. (vervolg)

## B. — Uitvoer

| SECTIES                                                                                                                                                                                                                                                                                                                                                                                    | Hoeveelheid  |              |              | Waarde       |              |              |
|--------------------------------------------------------------------------------------------------------------------------------------------------------------------------------------------------------------------------------------------------------------------------------------------------------------------------------------------------------------------------------------------|--------------|--------------|--------------|--------------|--------------|--------------|
|                                                                                                                                                                                                                                                                                                                                                                                            | 1972         | 1973         | 1974 (1)     | 1972         | 1973         | 1974 (1)     |
| I. Levende dieren en produkten van het dierenrijk .                                                                                                                                                                                                                                                                                                                                        | 1,0          | 1,1          | 1,1          | 4,1          | 4,2          | 3,4          |
| II. Produkten van het plantenrijk .....                                                                                                                                                                                                                                                                                                                                                    | 2,9          | 2,5          | 2,6          | 2,3          | 2,2          | 2,1          |
| III. Vetten en oliën (dierlijke en plantaardige) en dissociatieprodukten daarvan ; bewerkte spijsvetten ; was van dierlijke of plantaardige oorsprong ...                                                                                                                                                                                                                                  | 0,3          | 0,3          | 0,3          | 0,4          | 0,4          | 0,7          |
| IV. Produkten van de voedselindustrie ; dranken ; alcoholhoudende vloeistoffen en azijn ; tabak ..                                                                                                                                                                                                                                                                                         | 2,1          | 1,9          | 2,1          | 3,2          | 3,2          | 3,0          |
| V. Minerale produkten .....                                                                                                                                                                                                                                                                                                                                                                | 47,3         | 47,0         | 44,4         | 3,7          | 3,7          | 4,2          |
| VI. Produkten van de chemische en van de aanverwante industrieën .....                                                                                                                                                                                                                                                                                                                     | 13,3         | 13,7         | 14,4         | 8,6          | 8,8          | 10,7         |
| VII. Kunstmatige plastische stoffen, ethers en esters van cellulose, kunstharsen en werken daarvan ; rubber (natuurlijke en synthetische rubber en factis) en werken daarvan .....                                                                                                                                                                                                         | 1,2          | 1,4          | 1,5          | 3,5          | 4,0          | 4,7          |
| VIII. Huiden, vellen, leder en pelterijen, lederwaren en bontwerk ; zadel- en tuigmakerswerk, reisartikelen ; marokijn- en foedraalwerk ; werken van darmen .....                                                                                                                                                                                                                          | —            | 0,1          | 0,1          | 0,8          | 0,7          | 0,5          |
| IX. Hout, houtskool en houtwaren ; kurk en kurkwaren ; vlechtwerk en mandenmakerswerk ...                                                                                                                                                                                                                                                                                                  | 1,4          | 1,4          | 1,4          | 0,8          | 0,9          | 0,7          |
| X. Stoffen voor het vervaardigen van papier ; papier en papierwaren .....                                                                                                                                                                                                                                                                                                                  | 1,4          | 1,5          | 1,4          | 2,6          | 2,6          | 2,5          |
| XI. Textielstoffen en textielwaren .....                                                                                                                                                                                                                                                                                                                                                   | 1,1          | 1,1          | 1,1          | 11,6         | 11,1         | 10,0         |
| XII. Schoeisel ; hoofddekels ; paraplu's en parasols ; geprepareerde veren en artikelen van veren of van dons ; kunstbloemen ; werken van mensenhaar ; waaiers .....                                                                                                                                                                                                                       | —            | —            | —            | 0,3          | 0,2          | 0,2          |
| XIII. Werken van steen, van gips, van cement, van asbest, van mica en van dergelijke stoffen ; keramische produkten ; glas en glaswerk .....                                                                                                                                                                                                                                               | 3,0          | 2,9          | 2,8          | 2,8          | 2,6          | 2,2          |
| XIV. Echte parels, natuurlijke en andere edelstenen en halfedelstenen, edele metalen en metalen geplaatd met edele metalen, alsmede werken daarvan ; fancy-bijouterieën, munten .....                                                                                                                                                                                                      | —            | —            | —            | 4,7          | 4,7          | 4,3          |
| XV. Onedele metalen en werken daarvan .....                                                                                                                                                                                                                                                                                                                                                | 22,0         | 22,2         | 23,9         | 22,9         | 24,7         | 27,3         |
| XVI. Machines en toestellen ; elektrotechnisch materieel                                                                                                                                                                                                                                                                                                                                   | 0,7          | 0,7          | 0,8          | 10,6         | 9,9          | 9,7          |
| XVII. Vervoermaterieel .....                                                                                                                                                                                                                                                                                                                                                               | 1,6          | 1,5          | 1,3          | 12,4         | 11,3         | 8,9          |
| XVIII. Optische instrumenten, apparaten en toestellen ; instrumenten, apparaten en toestellen voor de fotografie en de cinematografie ; meet-, verificatie-, controle- en precisie-instrumenten, -apparaten en -toestellen ; medische en chirurgische instrumenten, apparaten en toestellen ; uurwerken ; muziekinstrumenten ; toestellen voor het opnemen en het weergeven van klanken .. | —            | —            | —            | 1,1          | 1,1          | 1,0          |
| XIX. Wapens en munitie .....                                                                                                                                                                                                                                                                                                                                                               | —            | —            | —            | 0,2          | 0,1          | 0,1          |
| XX. Diverse goederen en produkten, elders genoemd noch elders onder begrepen .....                                                                                                                                                                                                                                                                                                         | 0,2          | 0,2          | 0,2          | 1,8          | 1,8          | 1,6          |
| XXI. Kunstvoorwerpen, voorwerpen voor verzamelingen en antiquiteiten .....                                                                                                                                                                                                                                                                                                                 | —            | —            | —            | —            | —            | —            |
| XXII. Goederen niet onder de voorafgaande afdelingen gerangschikt .....                                                                                                                                                                                                                                                                                                                    | 0,5          | 0,5          | 0,6          | 1,6          | 1,8          | 2,2          |
| <b>Totaal:</b>                                                                                                                                                                                                                                                                                                                                                                             | <b>100,0</b> | <b>100,0</b> | <b>100,0</b> | <b>100,0</b> | <b>100,0</b> | <b>100,0</b> |

(1) Definitieve cijfers.

### 3. — Bijzondere handel van de B.L.E.U. volgens de afdelingen van de type-classificatie voor de internationale handel

| SECTIES<br>AFDELINGEN                                                        | Hoeveelheid (× 1 000 kg) |                   |                   | Waarde (× 1 000 F) |                   |                    |
|------------------------------------------------------------------------------|--------------------------|-------------------|-------------------|--------------------|-------------------|--------------------|
|                                                                              | 1972                     | 1973              | 1974 (1)          | 1972               | 1973              | 1974 (1)           |
| <b>A. — Invoer</b>                                                           |                          |                   |                   |                    |                   |                    |
| <b>SECTIE 0. - LEVENDE DIEREN EN VOEDINGSWAREN.</b>                          |                          |                   |                   |                    |                   |                    |
| 00. Levende dieren .....                                                     | 117 688                  | 110 328           | 79 349            | 5 071 387          | 5 264 290         | 3 471 448          |
| 01. Vlees- en vleesbereidingen ...                                           | 138 417                  | 145 867           | 140 402           | 6 029 328          | 7 611 702         | 7 438 242          |
| 02. Zuivelprodukten en vogel-eieren .....                                    | 208 444                  | 311 939           | 256 322           | 7 073 003          | 10 118 057        | 11 506 312         |
| 03. Vis en bereidingen van vis ...                                           | 110 591                  | 105 672           | 112 842           | 4 187 439          | 4 890 849         | 6 018 146          |
| 04. Granen en produkten van de meelindustrie .....                           | 4 072 690                | 4 494 159         | 4 754 983         | 20 410 078         | 24 807 131        | 30 266 901         |
| 05. Fruit en groenten .....                                                  | 1 553 107                | 1 491 438         | 1 605 683         | 13 033 061         | 15 098 593        | 17 406 777         |
| 06. Suiker en suikerwerk .....                                               | 175 004                  | 180 155           | 151 160           | 1 084 217          | 1 365 794         | 1 531 466          |
| 07. Koffie, thee, cacao, specerijen en produkten daarvan .....               | 132 646                  | 141 869           | 138 557           | 6 527 624          | 7 866 760         | 9 796 299          |
| 08. Veevoerders, vers, gedroogd, fijngemaakt of gemalen; afvallen .....      | 2 038 909                | 2 058 245         | 1 890 370         | 8 423 135          | 11 893 815        | 11 175 601         |
| 09. Diverse voedingsprodukten ..                                             | 112 754                  | 128 324           | 143 758           | 2 231 355          | 2 904 661         | 3 810 685          |
| <i>Totaal van de sectie 0:</i>                                               | <b>8 660 247</b>         | <b>9 167 994</b>  | <b>9 273 425</b>  | <b>74 070 627</b>  | <b>91 821 652</b> | <b>102 421 877</b> |
| <b>SECTIE 1. - DRANKEN EN TABAK.</b>                                         |                          |                   |                   |                    |                   |                    |
| 11. Dranken .....                                                            | 1 028 193                | 794 586           | 1 055 754         | 6 267 240          | 7 764 302         | 8 437 423          |
| 12. Tabak, ruw en bewerkt .....                                              | 42 470                   | 46 311            | 48 686            | 3 637 708          | 4 001 522         | 4 553 988          |
| <i>Totaal van de sectie 1:</i>                                               | <b>1 070 663</b>         | <b>840 898</b>    | <b>1 104 440</b>  | <b>9 904 948</b>   | <b>11 765 824</b> | <b>12 991 411</b>  |
| <b>SECTIE 2. - GRONDSTOFFEN, MET UITZONDERING VAN MINERALE BRANDSTOFFEN.</b> |                          |                   |                   |                    |                   |                    |
| 21. Huiden en pelterijen onge-looid .....                                    | 37 243                   | 38 837            | 43 306            | 2 040 635          | 2 571 569         | 2 448 823          |
| 22. Oliehoudende zaden en vruchten en meel daarvan .....                     | 455 662                  | 521 804           | 805 241           | 2 715 060          | 4 706 379         | 8 552 919          |
| 23. Ruwe rubber, natuurlijk, synthetisch en geregenereerd ...                | 113 594                  | 141 399           | 143 932           | 1 695 243          | 2 272 987         | 3 571 018          |
| 24. Hout en kurk .....                                                       | 2 428 124                | 2 998 163         | 3 114 741         | 6 233 283          | 9 567 207         | 11 787 866         |
| 25. Papierstof en afval van papier                                           | 416 113                  | 480 722           | 496 118           | 3 018 215          | 3 502 472         | 5 497 372          |
| 26. Textielstoffen en afval van textielstoffen en -waren .....               | 613 102                  | 640 962           | 550 156           | 15 871 681         | 20 528 291        | 20 556 063         |
| 27. Minerale niet-metaalhoudende produkten .....                             | 22 390 040               | 20 811 180        | 22 615 191        | 9 170 942          | 9 883 920         | 15 352 345         |
| 28. Ertsen en metaalresiduen ...                                             | 30 509 030               | 34 776 017        | 36 554 210        | 20 776 104         | 26 689 174        | 43 214 580         |
| 29. Ruwe produkten van dierlijke of plantaardige oorsprong, n.e.g. ....      | 165 279                  | 172 094           | 206 288           | 2 184 138          | 2 534 391         | 3 598 593          |
| <i>Totaal van de sectie 2:</i>                                               | <b>57 128 186</b>        | <b>60 581 178</b> | <b>64 529 184</b> | <b>63 705 301</b>  | <b>82 256 390</b> | <b>114 579 579</b> |

(1) Definitieve cijfers.

### 3. — Bijzondere handel van de B.L.E.U. volgens de afdelingen van de type-classificatie voor de internationale handel (vervolg)

| SECTIES<br>AFDELINGEN                                                        | Hoeveelheid (× 1 000 kg) |                   |                   | Waarde (× 1 000 F) |                   |                   |
|------------------------------------------------------------------------------|--------------------------|-------------------|-------------------|--------------------|-------------------|-------------------|
|                                                                              | 1972                     | 1973              | 1974 (1)          | 1972               | 1973              | 1974 (1)          |
| <b>B. — Uitvoer</b>                                                          |                          |                   |                   |                    |                   |                   |
| <b>SECTIE 0. - LEVENDE DIEREN EN VOEDINGSWAREN.</b>                          |                          |                   |                   |                    |                   |                   |
| 00. Levende dieren .....                                                     | 152 829                  | 134 057           | 125 414           | 6 258 604          | 6 536 908         | 5 268 872         |
| 01. Vlees- en vleesbereidingen ...                                           | 273 265                  | 308 491           | 339 900           | 14 891 150         | 20 123 414        | 20 206 953        |
| 02. Zuivelprodukten en vogel-eieren .....                                    | 306 627                  | 459 800           | 420 349           | 8 688 387          | 12 022 962        | 13 965 366        |
| 03. Vis en bereidingen van vis ...                                           | 28 986                   | 27 388            | 23 672            | 1 069 801          | 1 306 149         | 1 339 640         |
| 04. Granen en produkten van de meelindustrie .....                           | 1 500 610                | 1 386 639         | 1 403 048         | 9 935 906          | 10 416 661        | 13 275 947        |
| 05. Fruit en groenten .....                                                  | 821 216                  | 894 672           | 916 261           | 8 600 067          | 10 654 611        | 12 229 880        |
| 06. Suiker en suikerwerk .....                                               | 527 777                  | 332 316           | 360 743           | 5 479 766          | 4 286 727         | 5 310 828         |
| 07. Koffie, thee, cacao, specerijen en produkten daarvan .....               | 46 089                   | 52 566            | 57 213            | 2 114 323          | 2 809 056         | 3 906 193         |
| 08. Veevoeders, vers, gedroogd, fijngemaakt of gemalen; afvallen .....       | 514 261                  | 606 793           | 570 099           | 2 445 020          | 3 721 406         | 4 466 533         |
| 09. Diverse voedingsprodukten ..                                             | 107 961                  | 123 183           | 132 014           | 1 974 783          | 2 613 104         | 3 809 927         |
| <i>Totaal van de sectie 0:</i>                                               | <b>4 279 620</b>         | <b>4 325 904</b>  | <b>4 348 713</b>  | <b>61 457 807</b>  | <b>74 490 998</b> | <b>83 780 139</b> |
| <b>SECTIE 1. - DRANKEN EN TABAK.</b>                                         |                          |                   |                   |                    |                   |                   |
| 11. Dranken .....                                                            | 187 229                  | 237 789           | 278 210           | 1 603 747          | 2 112 666         | 2 435 537         |
| 12. Tabak, ruw en bewerkt .....                                              | 11 164                   | 14 077            | 17 666            | 2 282 042          | 3 463 160         | 4 188 883         |
| <i>Totaal van de sectie 1:</i>                                               | <b>198 393</b>           | <b>251 866</b>    | <b>295 876</b>    | <b>3 885 789</b>   | <b>5 575 826</b>  | <b>6 624 420</b>  |
| <b>SECTIE 2. - GRONDSTOFFEN, MET UITZONDERING VAN MINERALE BRANDSTOFFEN.</b> |                          |                   |                   |                    |                   |                   |
| 21. Huiden en pelterijen onge-looid .....                                    | 38 597                   | 34 499            | 38 224            | 1 203 781          | 1 367 902         | 1 201 314         |
| 22. Oliehoudende zaden en vruchten en meel daarvan .....                     | 36 546                   | 29 605            | 23 895            | 278 157            | 336 708           | 414 883           |
| 23. Ruwe rubber, natuurlijk, synthetisch en geregenereerd ...                | 10 537                   | 10 952            | 12 136            | 126 837            | 126 101           | 167 488           |
| 24. Hout en kurk .....                                                       | 439 632                  | 424 849           | 379 806           | 1 324 040          | 1 542 148         | 1 502 065         |
| 25. Papierstof en afval van papier                                           | 342 503                  | 418 093           | 432 464           | 1 406 537          | 1 987 380         | 3 231 634         |
| 26. Textielstoffen en afval van textielstoffen en -waren .....               | 271 583                  | 281 962           | 260 824           | 8 417 742          | 11 312 399        | 11 187 786        |
| 27. Minerale niet-metaalhoudende produkten .....                             | 18 403 100               | 19 848 945        | 20 531 766        | 5 380 790          | 6 382 381         | 7 224 616         |
| 28. Ertsen en metaalresiduen ...                                             | 775 074                  | 1 042 931         | 1 254 730         | 3 418 446          | 5 136 105         | 9 028 168         |
| 29. Ruwe produkten van dierlijke of plantaardige oorsprong, n.e.g. ....      | 105 804                  | 115 863           | 126 813           | 3 239 260          | 3 747 695         | 4 158 496         |
| <i>Totaal van de sectie 2:</i>                                               | <b>20 423 376</b>        | <b>22 207 699</b> | <b>23 060 658</b> | <b>24 795 590</b>  | <b>31 938 819</b> | <b>38 116 450</b> |

(1) Definitieve cijfers.

3. — Bijzondere handel van de B.L.E.U. volgens de afdelingen van de type-classificatie voor de internationale handel (vervolg)

| SECTIES<br>AFDELINGEN                                                              | Hoeveelheid (× 1 000 kg) |                   |                   | Waarde (× 1 000 F) |                   |                    |
|------------------------------------------------------------------------------------|--------------------------|-------------------|-------------------|--------------------|-------------------|--------------------|
|                                                                                    | 1972                     | 1973              | 1974 (1)          | 1972               | 1973              | 1974 (1)           |
| <b>A. — Invoer</b>                                                                 |                          |                   |                   |                    |                   |                    |
| <b>SECTIE 3. - MINERALE BRANDSTOFFEN, SMEERMIDDELEN EN SOORTGELIJKE PRODUCTEN.</b> |                          |                   |                   |                    |                   |                    |
| 32. Kolen, cokes en briketten ...                                                  | 10 794 856               | 12 103 931        | 14 837 405        | 14 207 167         | 17 767 057        | 29 368 224         |
| 33. Aardoliën en distillatieproducten daarvan .....                                | 43 631 741               | 45 315 723        | 39 980 788        | 43 051 418         | 51 024 710        | 126 640 659        |
| 34. Aardgas en fabrieksgas .....                                                   | 6 942 064                | 8 466 125         | 9 979 048         | 4 832 302          | 6 263 202         | 9 897 402          |
| 35. Elektrische energie .....                                                      | —                        | —                 | —                 | —                  | 55                | 135 279            |
| <i>Totaal van de sectie 3 :</i>                                                    | <b>61 368 661</b>        | <b>65 885 779</b> | <b>64 797 241</b> | <b>62 090 887</b>  | <b>75 055 024</b> | <b>166 041 564</b> |
| <b>SECTIE 4. - VETTEN EN OLIEN VAN DIERLIJKE EN PLANTAARDIGE OORSPRONG.</b>        |                          |                   |                   |                    |                   |                    |
| 41. Vetten en oliën van dierlijke oorsprong .....                                  | 101 475                  | 105 358           | 111 603           | 821 119            | 1 119 271         | 1 914 633          |
| 42. Plantaardige vette oliën .....                                                 | 188 331                  | 187 446           | 157 905           | 2 847 132          | 3 086 551         | 4 989 188          |
| 43. Was, bewerkte oliën en vetten van dierlijke of plantaardige oorsprong .....    | 61 976                   | 71 700            | 78 683            | 751 349            | 1 122 560         | 2 301 594          |
| <i>Totaal van de sectie 4 :</i>                                                    | <b>351 782</b>           | <b>364 504</b>    | <b>348 192</b>    | <b>4 419 600</b>   | <b>5 328 382</b>  | <b>9 205 415</b>   |
| <b>SECTIE 5. - CHEMISCHE PRODUCTEN.</b>                                            |                          |                   |                   |                    |                   |                    |
| 51. Chemische elementen en verbindingen .....                                      | 2 663 335                | 2 674 036         | 3 343 684         | 17 675 916         | 21 320 512        | 46 312 587         |
| 52. Minerale teer en ruwe chemische derivaten van brandstoffen .....               | 97 097                   | 86 195            | 125 165           | 179 073            | 154 541           | 477 252            |
| 53. Looistoffen, kleur- en verfstoffen .....                                       | 75 732                   | 90 259            | 99 213            | 3 768 991          | 4 862 936         | 5 863 098          |
| 54. Geneeskrachtige en farmaceutische producten .....                              | 12 017                   | 13 329            | 16 554            | 8 547 508          | 9 710 592         | 12 835 375         |
| 55. Aromatische producten, toiletproducten en onderhoudsmiddelen .....             | 101 313                  | 119 351           | 141 068           | 3 479 108          | 4 204 760         | 5 929 750          |
| 56. Kunstmeststoffen .....                                                         | 1 277 411                | 1 588 572         | 1 608 092         | 2 473 135          | 3 154 018         | 4 356 994          |
| 57. Springstoffen .....                                                            | 1 938                    | 2 505             | 3 415             | 160 443            | 178 998           | 313 684            |
| 58. Kunstmatige plastische stoffen, geregenereerde cellulose, kunstharsen .....    | 561 712                  | 672 528           | 718 254           | 11 174 574         | 14 257 439        | 21 730 829         |
| 59. Chemische producten n.e.g. ...                                                 | 369 221                  | 483 641           | 476 110           | 6 072 038          | 7 457 363         | 10 419 003         |
| <i>Totaal van de sectie 5 :</i>                                                    | <b>5 159 777</b>         | <b>5 730 415</b>  | <b>6 531 554</b>  | <b>53 530 786</b>  | <b>65 301 159</b> | <b>108 238 572</b> |

(1) Definitieve cijfers.

**3. — Bijzondere handel van de B.L.E.U. volgens de afdelingen van de type-classificatie voor de internationale handel (vervolg)**

| SECTIES<br>AFDELINGEN                                                              | Hoeveelheid (× 1 000 kg) |                   |                   | Waarde (× 1 000 F) |                   |                    |
|------------------------------------------------------------------------------------|--------------------------|-------------------|-------------------|--------------------|-------------------|--------------------|
|                                                                                    | 1972                     | 1973              | 1974 (1)          | 1972               | 1973              | 1974 (1)           |
| <b>B. — Uitvoer</b>                                                                |                          |                   |                   |                    |                   |                    |
| <b>SECTIE 3. - MINERALE BRANDSTOFFEN, SMEERMIDDELEN EN SOORTGELIJKE PRODUCTEN.</b> |                          |                   |                   |                    |                   |                    |
| 32. Kolen, cokes en briketten ...                                                  | 1 179 808                | 1 102 488         | 1 019 197         | 1 418 232          | 1 359 140         | 1 922 711          |
| 33. Aardoliën en distillatieproducten daarvan .....                                | 13 444 043               | 15 289 289        | 11 531 955        | 18 909 937         | 23 543 131        | 34 251 631         |
| 34. Aardgas en fabrieksgas .....                                                   | 162 225                  | 133 590           | 143 986           | 192 752            | 167 960           | 490 061            |
| 35. Elektrische energie .....                                                      | —                        | —                 | —                 | 283                | 253               | 266                |
| <i>Totaal van de sectie 3 :</i>                                                    | <b>14 786 076</b>        | <b>16 525 367</b> | <b>12 695 138</b> | <b>20 521 204</b>  | <b>25 070 484</b> | <b>36 664 669</b>  |
| <b>SECTIE 4. - VETTEN EN OLIE VAN DIERLIJKE EN PLANTAARDIGE OORSPRONG.</b>         |                          |                   |                   |                    |                   |                    |
| 41. Vetten en oliën van dierlijke oorsprong .....                                  | 36 146                   | 45 819            | 51 701            | 408 763            | 642 032           | 970 331            |
| 42. Plantaardige vette oliën ....                                                  | 92 008                   | 108 921           | 128 391           | 1 562 576          | 2 088 647         | 4 335 929          |
| 43. Was, bewerkte oliën en vetten van dierlijke of plantaardige oorsprong .....    | 25 122                   | 32 053            | 33 326            | 242 514            | 369 036           | 696 355            |
| <i>Totaal van de sectie 4 :</i>                                                    | <b>153 276</b>           | <b>186 793</b>    | <b>213 418</b>    | <b>2 213 853</b>   | <b>3 099 715</b>  | <b>6 002 615</b>   |
| <b>SECTIE 5. - CHEMISCHE PRODUCTEN.</b>                                            |                          |                   |                   |                    |                   |                    |
| 51. Chemische elementen en verbindingen .....                                      | 3 899 518                | 4 492 669         | 4 682 193         | 25 632 098         | 32 227 732        | 54 267 285         |
| 52. Minerale teer en ruwe chemische derivaten van brandstoffen .....               | 171 649                  | 223 997           | 229 724           | 294 709            | 389 370           | 889 307            |
| 53. Looistoffen, kleur- en verfstoffen .....                                       | 78 801                   | 98 145            | 113 968           | 2 894 735          | 3 698 025         | 5 263 700          |
| 54. Geneeskrachtige en farmaceutische producten .....                              | 8 146                    | 9 206             | 11 662            | 6 603 860          | 7 787 966         | 11 000 373         |
| 55. Aromatische producten, toiletproducten en onderhoudsmiddelen .....             | 105 981                  | 129 770           | 152 818           | 2 930 123          | 3 812 183         | 5 235 678          |
| 56. Kunstmeststoffen .....                                                         | 4 862 445                | 5 296 670         | 5 548 825         | 8 498 151          | 10 257 184        | 16 811 523         |
| 57. Springstoffen .....                                                            | 4 215                    | 3 864             | 3 647             | 412 303            | 398 735           | 444 003            |
| 58. Kunstmatige plastische stoffen, geregenereerde cellulose, kunstharzen .....    | 781 174                  | 1 026 280         | 1 033 836         | 15 978 015         | 23 040 674        | 35 622 732         |
| 59. Chemische producten n.e.g. ...                                                 | 1 082 375                | 1 302 296         | 1 160 854         | 5 995 675          | 8 426 677         | 12 796 058         |
| <i>Totaal van de sectie 5 :</i>                                                    | <b>10 994 303</b>        | <b>12 582 898</b> | <b>12 937 525</b> | <b>69 239 669</b>  | <b>90 038 546</b> | <b>142 330 659</b> |

(1) Definitieve cijfers.

3. — Bijzondere handel van de B.L.E.U. volgens de afdelingen van de type-classificatie voor de internationale handel (vervolg)

| SECTIES<br>AFDELINGEN                                                                                    | Hoeveelheid (× 1 000 kg) |                  |                  | Waarde (× 1 000 F) |                    |                    |
|----------------------------------------------------------------------------------------------------------|--------------------------|------------------|------------------|--------------------|--------------------|--------------------|
|                                                                                                          | 1972                     | 1973             | 1974 (1)         | 1972               | 1973               | 1974 (1)           |
| <b>A. — Invoer</b>                                                                                       |                          |                  |                  |                    |                    |                    |
| <b>SECTIE 6. - FABRIKATEN, GERANGSCHIKT NAAR DE GRONDSTOF.</b>                                           |                          |                  |                  |                    |                    |                    |
| 61. Gelooiden huiden; leder en lederwaren; bereide peltieren                                             | 8 258                    | 7 223            | 7 521            | 2 192 095          | 2 356 335          | 2 652 045          |
| 62. Werken van rubber, n.e.g. . .                                                                        | 110 818                  | 133 007          | 142 980          | 5 880 713          | 6 942 339          | 9 152 168          |
| 63. Werken van hout of van kurk                                                                          | 259 902                  | 324 152          | 344 794          | 2 739 308          | 3 810 258          | 5 114 017          |
| 64. Papier, karton en werken daarvan . . . . .                                                           | 1 011 539                | 1 170 776        | 1 248 889        | 13 830 043         | 17 191 297         | 25 224 008         |
| 65. Garen, weefsels, geconfectioneerde textielwaren e.d. .                                               | 308 122                  | 349 912          | 352 499          | 31 758 779         | 39 231 697         | 48 149 281         |
| 66. Fabrikaten van minerale stoffen andere dan metaal . . . . .                                          | 1 564 892                | 1 799 899        | 2 341 200        | 35 325 063         | 49 363 129         | 54 642 267         |
| 67. Gietijzer, ijzer en staal . . . . .                                                                  | 2 907 321                | 3 458 095        | 3 724 148        | 22 843 887         | 30 301 211         | 45 168 298         |
| 68. Non-ferrometalen . . . . .                                                                           | 766 174                  | 886 761          | 884 008          | 29 615 934         | 45 144 796         | 61 139 639         |
| 69. Metaalwaren . . . . .                                                                                | 294 927                  | 350 523          | 428 308          | 16 073 555         | 19 138 612         | 25 860 195         |
| <i>Totaal van de sectie 6 :</i>                                                                          | <b>7 231 954</b>         | <b>8 480 347</b> | <b>9 474 347</b> | <b>160 259 377</b> | <b>213 479 674</b> | <b>277 101 918</b> |
| <b>SECTIE 7. - MACHINES EN VERVOERMATERIEEL.</b>                                                         |                          |                  |                  |                    |                    |                    |
| 71. Niet-elektrische machines . . .                                                                      | 622 824                  | 728 546          | 864 232          | 67 792 662         | 81 285 004         | 99 906 275         |
| 72. Elektrische machines en apparaten . . . . .                                                          | 197 351                  | 237 998          | 278 239          | 37 421 694         | 46 401 374         | 58 549 030         |
| 73. Vervoermaterieel . . . . .                                                                           | 1 441 795                | 1 633 207        | 1 382 170        | 87 778 220         | 104 883 006        | 103 161 945        |
| <i>Totaal van de sectie 7 :</i>                                                                          | <b>2 261 971</b>         | <b>2 599 750</b> | <b>2 524 641</b> | <b>192 992 576</b> | <b>232 569 384</b> | <b>261 617 250</b> |
| <b>SECTIE 8. - DIVERSE FABRIKATEN N.E.G.</b>                                                             |                          |                  |                  |                    |                    |                    |
| 81. Sanitaire en hygiënische artikelen; verwarmings- en verlichtingstoestellen . . . . .                 | 66 822                   | 80 760           | 87 197           | 2 957 092          | 3 790 055          | 4 749 758          |
| 82. Meubelen . . . . .                                                                                   | 83 584                   | 105 650          | 126 818          | 4 956 732          | 6 802 459          | 9 207 568          |
| 83. Reisartikelen, handtassen e.d. artikelen . . . . .                                                   | 4 577                    | 4 747            | 4 827            | 973 834            | 1 133 382          | 1 312 061          |
| 84. Kleding . . . . .                                                                                    | 32 368                   | 39 218           | 42 573           | 17 246 055         | 21 771 257         | 26 743 752         |
| 85. Schoeisel . . . . .                                                                                  | 19 724                   | 21 169           | 25 067           | 4 670 635          | 5 328 368          | 6 941 705          |
| 86. Apparaten voor wetenschappelijk gebruik, apparaten voor foto- en cinematografie; uurwerken . . . . . | 20 158                   | 22 939           | 27 947           | 8 719 550          | 10 107 212         | 13 065 417         |
| 89. Fabrikaten, n.e.g. . . . .                                                                           | 179 294                  | 210 828          | 223 114          | 19 712 623         | 24 095 991         | 29 601 858         |
| <i>Totaal van de sectie 8 :</i>                                                                          | <b>406 527</b>           | <b>485 310</b>   | <b>537 543</b>   | <b>59 236 521</b>  | <b>73 028 724</b>  | <b>91 622 119</b>  |

(1) Definitieve cijfers.



### 3. — Bijzondere handel van de B.L.E.U. volgens de afdelingen van de type-classificatie voor de internationale handel (vervolg)

| SECTIES<br>AFDELINGEN                                                                                | Hoeveelheid (× 1 000 kg) |                   |                   | Waarde (× 1 000 F) |                    |                    |
|------------------------------------------------------------------------------------------------------|--------------------------|-------------------|-------------------|--------------------|--------------------|--------------------|
|                                                                                                      | 1972                     | 1973              | 1974 (1)          | 1972               | 1973               | 1974 (1)           |
| <b>B. — Uitvoer</b>                                                                                  |                          |                   |                   |                    |                    |                    |
| <b>SECTIE 6. - FABRIKATEN, GERANGSCHIKT NAAR DE GRONDSTOF.</b>                                       |                          |                   |                   |                    |                    |                    |
| 61. Gelooiden huiden; leder en lederwaren; bereide pelterijen                                        | 10 411                   | 9 778             | 11 467            | 3 178 272          | 3 251 429          | 3 403 774          |
| 62. Werken van rubber n.e.g. ...                                                                     | 87 780                   | 106 846           | 125 367           | 4 980 446          | 6 604 774          | 9 143 242          |
| 63. Werken van hout of van kurk                                                                      | 617 045                  | 757 475           | 719 782           | 4 482 706          | 5 841 242          | 6 297 145          |
| 64. Papier, karton en werken daarvan .....                                                           | 657 488                  | 705 953           | 642 782           | 12 437 071         | 14 884 511         | 17 528 403         |
| 65. Garen, weefsels, geconfectioneerde textielwaren e.d. .                                           | 536 556                  | 582 494           | 572 844           | 56 143 766         | 65 411 868         | 75 085 852         |
| 66. Fabrikaten van minerale stoffen andere dan metaal .....                                          | 4 605 935                | 4 877 732         | 4 633 171         | 47 946 763         | 55 963 138         | 58 300 923         |
| 67. Gietijzer, ijzer en staal .....                                                                  | 14 611 564               | 16 154 362        | 16 885 817        | 105 598 859        | 135 362 862        | 195 634 148        |
| 68. Non-ferrometalen .....                                                                           | 848 885                  | 1 015 071         | 953 161           | 36 183 756         | 54 111 625         | 70 933 829         |
| 69. Metaalwaren .....                                                                                | 687 009                  | 710 548           | 707 816           | 18 039 574         | 21 684 919         | 28 209 648         |
| <i>Totaal van de sectie 6:</i>                                                                       | <b>22 662 672</b>        | <b>24 920 258</b> | <b>25 252 207</b> | <b>288 991 213</b> | <b>363 116 368</b> | <b>464 536 964</b> |
| <b>SECTIE 7. - MACHINES EN VERVOERMATERIEEL.</b>                                                     |                          |                   |                   |                    |                    |                    |
| 71. Niet-elektrische machines ...                                                                    | 423 287                  | 470 407           | 542 911           | 46 745 710         | 53 724 782         | 68 389 267         |
| 72. Elektrische machines en apparaten .....                                                          | 141 339                  | 156 784           | 180 175           | 32 914 877         | 37 530 637         | 45 963 188         |
| 73. Vervoermaterieel .....                                                                           | 1 197 367                | 1 171 801         | 1 010 493         | 85 321 584         | 95 082 696         | 92 501 314         |
| <i>Totaal van de sectie 7:</i>                                                                       | <b>1 761 993</b>         | <b>1 798 992</b>  | <b>1 733 578</b>  | <b>164 982 171</b> | <b>186 338 115</b> | <b>206 853 769</b> |
| <b>SECTIE 8. - DIVERSE FABRIKATEN N.E.G.</b>                                                         |                          |                   |                   |                    |                    |                    |
| 81. Sanitaire en hygiënische artikelen; verwarmings- en verlichtingstoestellen .....                 | 90 392                   | 94 759            | 88 014            | 3 039 103          | 3 554 187          | 3 796 527          |
| 82. Meubelen .....                                                                                   | 150 191                  | 174 454           | 171 606           | 10 907 173         | 13 459 393         | 14 924 732         |
| 83. Reisartikelen, handtassen e.d. artikelen .....                                                   | 1 640                    | 1 693             | 1 840             | 281 560            | 324 555            | 449 364            |
| 84. Kleding .....                                                                                    | 38 978                   | 43 842            | 44 816            | 19 637 650         | 22 219 464         | 25 629 969         |
| 85. Schoeisel .....                                                                                  | 4 560                    | 4 759             | 5 476             | 1 138 746          | 1 303 834          | 1 618 885          |
| 86. Apparaten voor wetenschappelijk gebruik; apparaten voor foto- en cinematografie; uurwerken ..... | 41 573                   | 48 472            | 57 104            | 10 405 858         | 11 913 382         | 14 887 024         |
| 89. Fabrikaten n.e.g. .....                                                                          | 167 173                  | 198 691           | 201 288           | 16 372 631         | 19 919 190         | 24 259 176         |
| <i>Totaal van de sectie 8:</i>                                                                       | <b>494 508</b>           | <b>566 670</b>    | <b>570 144</b>    | <b>61 782 721</b>  | <b>72 694 005</b>  | <b>85 565 677</b>  |

(1) Definitieve cijfers.

3. — Bijzondere handel van de B.L.E.U. volgens de afdelingen van de type-classificatie voor de internationale handel (vervolg)

| SECTIES<br>AFDELINGEN | Hoeveelheid (× 1 000 kg) |      |          | Waarde (× 1 000 F) |      |          |
|-----------------------|--------------------------|------|----------|--------------------|------|----------|
|                       | 1972                     | 1973 | 1974 (1) | 1972               | 1973 | 1974 (1) |

A. — Invoer

|                                                                                            |                    |                    |                    |                    |                    |                      |
|--------------------------------------------------------------------------------------------|--------------------|--------------------|--------------------|--------------------|--------------------|----------------------|
| SECTIE 9. - GOEDEREN NIET<br>ELDERS GERANGSCHIKT.                                          |                    |                    |                    |                    |                    |                      |
| 91. Postpakketten niet elders gerangschikt .....                                           | 1                  | 2                  | 2                  | 58 485             | 30 731             | 34 428               |
| 93. Boordprovisie en benodigdheden ; goederen die niet elders kunnen gerangschikt worden . | 803                | 1 898              | 5 327              | 62 089             | 59 757             | 53 248               |
| 94. Dieren voor dierentuinen, honden, katten en dieren n.e.g. .                            | 284                | 285                | 345                | 75 200             | 83 504             | 89 011               |
| 95. Oorlogswapens en munitie ..                                                            | —                  | —                  | —                  | —                  | —                  | —                    |
| 96. Niet in circulatie zijnde munten, met uitzondering van gouden munten .....             | 14                 | 1                  | 261                | 2 343              | 3 039              | 1 356 286            |
| 97. Goud .....                                                                             | 24                 | 30                 | 164                | 777 202            | 2 309 170          | 10 064 832           |
| 99. Vertrouwelijke trafiek, niet elders opgenomen .....                                    | 8 283              | 1 305 237          | 1 321 962          | 586 847            | 3 036 126          | 5 267 153            |
| <i>Totaal van de sectie 9 :</i>                                                            | <b>9 408</b>       | <b>1 307 453</b>   | <b>1 328 061</b>   | <b>1 562 166</b>   | <b>5 522 327</b>   | <b>16 864 958</b>    |
| <i>Algemeen totaal :</i>                                                                   | <b>143 649 175</b> | <b>155 443 628</b> | <b>160 448 626</b> | <b>681 772 789</b> | <b>856 128 540</b> | <b>1 160 684 663</b> |

3. — Procentuele indeling van de buitenlandse handel van de B.L.E.U. volgens de secties van de type-classificatie voor de internationale handel

| SECTIES                                                             | Hoeveelheid  |              |              | Waarde       |              |              |
|---------------------------------------------------------------------|--------------|--------------|--------------|--------------|--------------|--------------|
|                                                                     | 1972         | 1973         | 1974 (1)     | 1972         | 1973         | 1974 (1)     |
| 0. Levende dieren en voedingswaren                                  | 6,0          | 5,9          | 5,8          | 10,9         | 10,8         | 8,8          |
| 1. Dranken en tabak .....                                           | 0,7          | 0,5          | 0,7          | 1,5          | 1,4          | 1,1          |
| 2. Grondstoffen, met uitzondering van minerale brandstoffen .....   | 39,8         | 39,0         | 40,2         | 9,3          | 9,6          | 9,9          |
| 3. Minerale brandstoffen, smeermiddelen en soortgelijke produkten . | 42,8         | 42,4         | 40,4         | 9,1          | 8,8          | 14,3         |
| 4. Vetten en oliën van dierlijke en plantaardige oorsprong .....    | 0,2          | 0,2          | 0,2          | 0,6          | 0,6          | 0,8          |
| 5. Chemische produkten .....                                        | 3,6          | 3,7          | 4,1          | 7,9          | 7,6          | 9,3          |
| 6. Fabrikaten gerangschikt naar de grondstof .....                  | 5,0          | 5,5          | 5,9          | 23,5         | 24,9         | 23,9         |
| 7. Machines en vervoermaterieel ..                                  | 1,6          | 1,7          | 1,6          | 28,3         | 27,2         | 22,5         |
| 8. Diverse fabrikaten n.e.g. ....                                   | 0,3          | 0,3          | 0,3          | 8,7          | 8,5          | 7,9          |
| 9. Goederen niet elders gerangschikt                                | —            | 0,8          | 0,8          | 0,2          | 0,6          | 1,5          |
| <i>Algemeen totaal :</i>                                            | <b>100,0</b> | <b>100,0</b> | <b>100,0</b> | <b>100,0</b> | <b>100,0</b> | <b>100,0</b> |

(1) Definitieve cijfers.

### 3. — Bijzondere handel van de B.L.E.U. volgens de afdelingen van de type-classificatie voor de internationale handel (vervolg)

| SECTIES<br>AFDELINGEN                                                                      | Hoeveelheid (× 1 000 kg) |                   |                   | Waarde (× 1 000 F) |                    |                      |
|--------------------------------------------------------------------------------------------|--------------------------|-------------------|-------------------|--------------------|--------------------|----------------------|
|                                                                                            | 1972                     | 1973              | 1974 (1)          | 1972               | 1973               | 1974 (1)             |
| <b>B. — Uitvoer</b>                                                                        |                          |                   |                   |                    |                    |                      |
| <b>SECTIE 9. - GOEDEREN NIET<br/>ELDERS GERANGSCHIKT.</b>                                  |                          |                   |                   |                    |                    |                      |
| 91. Postpakketten niet elders gerangschikt .....                                           | —                        | 1                 | —                 | 4 433              | 15 434             | 30 090               |
| 93. Boordprovisie en benodigdheden ; goederen die niet elders kunnen gerangschikt worden . | 11 614                   | 10 228            | 12 566            | 235 857            | 306 148            | 440 575              |
| 94. Dieren voor dierentuinen, honden, katten en dieren n.e.g. .                            | 111                      | 157               | 155               | 75 149             | 87 611             | 86 502               |
| 95. Oorlogswapens en munitie ..                                                            | —                        | —                 | —                 | —                  | —                  | —                    |
| 96. Niet in circulatie zijnde munten, met uitzondering van gouden munten .....             | 129                      | 1                 | —                 | 8 345              | 5 075              | 986                  |
| 97. Goud .....                                                                             | 20                       | 20                | 35                | 1 643 802          | 2 304 561          | 5 264 965            |
| 99. Vertrouwelijke trafiek, niet elders opgenomen .....                                    | 337 005                  | 408 969           | 454 357           | 11 141 992         | 15 037 602         | 23 526 440           |
| <i>Totaal van de sectie 9:</i>                                                             | <b>348 879</b>           | <b>419 375</b>    | <b>467 113</b>    | <b>13 109 578</b>  | <b>17 756 431</b>  | <b>29 349 558</b>    |
| <i>Algemeen totaal:</i>                                                                    | <b>76 103 094</b>        | <b>83 785 822</b> | <b>81 574 370</b> | <b>710 979 595</b> | <b>870 119 307</b> | <b>1 099 824 920</b> |

### 3. — Procentuele indeling van de buitenlandse handel van de B.L.E.U. volgens de secties van de type-classificatie voor de internationale handel (vervolg)

| SECTIES                                                             | Hoeveelheid  |              |              | Waarde       |              |              |
|---------------------------------------------------------------------|--------------|--------------|--------------|--------------|--------------|--------------|
|                                                                     | 1972         | 1973         | 1974 (1)     | 1972         | 1973         | 1974 (1)     |
| 0. Levende dieren en voedingswaren                                  | 5,6          | 5,2          | 5,3          | 8,6          | 8,6          | 7,6          |
| 1. Dranken en tabak .....                                           | 0,3          | 0,3          | 0,4          | 0,5          | 0,6          | 0,6          |
| 2. Grondstoffen, met uitzondering van minerale brandstoffen .....   | 26,8         | 26,5         | 28,2         | 3,5          | 3,7          | 3,5          |
| 3. Minerale brandstoffen, smeermiddelen en soortgelijke produkten . | 19,4         | 19,7         | 15,6         | 2,9          | 2,9          | 3,3          |
| 4. Vetten en oliën van dierlijke en plantaardige oorsprong .....    | 0,2          | 0,2          | 0,3          | 0,3          | 0,4          | 0,5          |
| 5. Chemische produkten .....                                        | 14,4         | 15,0         | 15,9         | 9,7          | 10,3         | 12,9         |
| 6. Fabrikaten gerangschikt naar de grondstof .....                  | 29,9         | 29,8         | 30,9         | 40,8         | 41,7         | 42,3         |
| 7. Machines en vervoermaterieel ..                                  | 2,3          | 2,1          | 2,1          | 23,2         | 21,4         | 18,8         |
| 8. Diverse fabrikaten n.e.g. ....                                   | 0,6          | 0,7          | 0,7          | 8,7          | 8,4          | 7,8          |
| 9. Goederen niet elders gerangschikt                                | 0,5          | 0,5          | 0,6          | 1,8          | 2,0          | 2,7          |
| <i>Algemeen totaal:</i>                                             | <b>100,0</b> | <b>100,0</b> | <b>100,0</b> | <b>100,0</b> | <b>100,0</b> | <b>100,0</b> |

(1) Definitieve cijfers.

#### 4. — Geografische indeling van de bijzondere handel van de B.L.E.U. met de voornaamste landen

##### A. — Invoer

| LANDEN VAN HERKOMST                                               | Hoeveelheid (× 1 000 kg) |                   |                    | Waarde (× 1 000 F) |                    |                    |
|-------------------------------------------------------------------|--------------------------|-------------------|--------------------|--------------------|--------------------|--------------------|
|                                                                   | 1972                     | 1973              | 1974 (4)           | 1972               | 1973               | 1974 (4)           |
| Frankrijk .....                                                   | 26 771 033               | 28 250 015        | 29 316 202         | 132 955 737        | 160 594 480        | 199 862 926        |
| Nederland .....                                                   | 32 900 045               | 33 782 759        | 37 483 499         | 108 997 037        | 137 789 893        | 191 684 861        |
| Bondsrepubliek Duitsland .....                                    | 14 421 427               | 16 793 300        | 19 116 910         | 166 356 765        | 212 352 132        | 257 315 222        |
| Italië .....                                                      | 1 136 272                | 1 160 810         | 1 449 903          | 28 415 358         | 32 192 336         | 43 423 392         |
| <i>E.E.G. (1):</i>                                                | <b>75 228 776</b>        | <b>79 986 884</b> | <b>87 366 513</b>  | <b>436 724 897</b> | <b>542 928 841</b> | <b>692 286 401</b> |
| Verenigd Koninkrijk .....                                         | 2 048 391                | 2 108 827         | 2 776 782          | 43 609 825         | 55 921 256         | 66 823 435         |
| Ierland (Rep.) .....                                              | 58 793                   | 145 986           | 65 736             | 2 019 759          | 2 603 483          | 2 443 482          |
| Denemarken .....                                                  | 108 599                  | 132 871           | 190 289            | 2 676 243          | 3 595 067          | 5 473 340          |
| <i>E.E.G. (2):</i>                                                | <b>77 444 560</b>        | <b>82 374 569</b> | <b>90 399 321</b>  | <b>485 030 724</b> | <b>605 048 647</b> | <b>767 026 658</b> |
| Oostenrijk .....                                                  | 74 364                   | 85 018            | 106 619            | 1 982 212          | 2 402 123          | 3 830 652          |
| Bulgarije .....                                                   | 42 740                   | 32 974            | 14 980             | 324 770            | 327 351            | 327 421            |
| Spanje .....                                                      | 672 247                  | 702 107           | 954 308            | 4 730 930          | 6 098 536          | 8 792 699          |
| Finland .....                                                     | 380 853                  | 330 592           | 313 482            | 2 764 904          | 2 801 453          | 4 374 877          |
| Griekenland .....                                                 | 70 397                   | 131 374           | 100 739            | 1 174 826          | 1 909 528          | 2 249 619          |
| Hongarije .....                                                   | 33 466                   | 26 025            | 39 314             | 689 414            | 651 859            | 888 987            |
| Noorwegen .....                                                   | 380 501                  | 734 341           | 427 824            | 3 204 241          | 3 807 233          | 5 302 868          |
| Polen .....                                                       | 1 069 075                | 1 617 206         | 1 968 747          | 2 034 697          | 3 096 346          | 4 821 949          |
| Portugal .....                                                    | 143 693                  | 142 516           | 168 248            | 1 559 516          | 1 969 236          | 2 505 240          |
| Democrat. Rep. Duitsland .....                                    | 236 741                  | 270 003           | 230 212            | 1 964 214          | 1 989 152          | 2 528 226          |
| Zweden .....                                                      | 8 338 634                | 9 745 590         | 9 706 288          | 13 823 878         | 16 181 264         | 21 986 025         |
| Zwitserland .....                                                 | 45 246                   | 59 942            | 67 553             | 8 369 305          | 11 028 323         | 18 910 388         |
| Tsjechoslowakije .....                                            | 355 111                  | 285 764           | 306 613            | 1 551 307          | 1 566 649          | 2 110 166          |
| Turkije .....                                                     | 92 946                   | 61 563            | 76 902             | 1 093 898          | 1 401 256          | 1 804 275          |
| U.S.S.R. ....                                                     | 2 427 874                | 2 600 522         | 2 112 824          | 4 637 762          | 6 936 073          | 10 537 995         |
| Joegoslavië .....                                                 | 41 332                   | 42 789            | 38 445             | 1 052 360          | 1 414 326          | 1 761 234          |
| Andere landen .....                                               | 228 202                  | 47 374            | 96 111             | 774 011            | 1 402 095          | 1 529 918          |
| <i>Europa:</i>                                                    | <b>92 077 980</b>        | <b>99 290 269</b> | <b>107 128 530</b> | <b>536 762 969</b> | <b>670 031 450</b> | <b>861 289 197</b> |
| China .....                                                       | 130 199                  | 174 526           | 161 115            | 1 024 264          | 1 520 092          | 1 786 417          |
| Iran .....                                                        | 5 251 789                | 6 536 277         | 4 541 821          | 5 168 501          | 7 068 685          | 12 980 827         |
| Japan .....                                                       | 273 431                  | 265 586           | 277 148            | 8 579 057          | 10 472 129         | 13 329 744         |
| Israël .....                                                      | 92 612                   | 91 681            | 133 164            | 1 946 564          | 2 663 747          | 2 675 725          |
| Syrië en Libanon .....                                            | 535 741                  | 899 942           | 99 835             | 740 209            | 1 173 567          | 518 572            |
| Sri Lanka (voorm. Ceylon) .....                                   | 3 442                    | 2 306             | 19 317             | 59 236             | 38 395             | 196 375            |
| India, Sikkim, Bhoetan .....                                      | 254 768                  | 243 316           | 201 992            | 1 779 667          | 1 945 836          | 2 290 394          |
| Pakistan .....                                                    | 65 770                   | 42 704            | 26 390             | 890 975            | 402 757            | 580 384            |
| Filippijnen .....                                                 | 17 715                   | 22 281            | 35 270             | 184 289            | 249 015            | 396 885            |
| Indonesië .....                                                   | 829 875                  | 413 579           | 282 446            | 1 800 167          | 1 320 724          | 1 807 167          |
| Koeweit .....                                                     | 6 319 402                | 4 750 208         | 4 138 583          | 5 836 840          | 5 026 355          | 12 967 267         |
| Irak .....                                                        | 1 434 846                | 701 572           | 444 822            | 1 487 513          | 1 095 208          | 1 414 093          |
| Andere landen .....                                               | 15 097 741               | 17 161 231        | 17 596 632         | 18 171 814         | 22 934 914         | 61 126 277         |
| <i>Azië:</i>                                                      | <b>30 307 332</b>        | <b>31 305 209</b> | <b>27 958 535</b>  | <b>47 669 096</b>  | <b>55 911 424</b>  | <b>112 070 127</b> |
| Egypte .....                                                      | 55 875                   | 52 059            | 260 259            | 335 431            | 508 965            | 1 254 271          |
| Marokko .....                                                     | 1 443 913                | 1 572 187         | 1 610 613          | 1 518 484          | 1 954 243          | 4 584 913          |
| Zaire (Rep.) .....                                                | 509 450                  | 405 023           | 383 215            | 12 960 403         | 22 758 347         | 29 032 152         |
| Republiek van Zuid-Afrika,<br>Lesotho, Botswana, Swaziland (3) .. | 409 445                  | 441 042           | 660 537            | 5 840 236          | 7 604 611          | 9 903 042          |
| Kenia en Oeganda .....                                            | 13 451                   | 21 834            | 26 548             | 124 276            | 353 705            | 886 685            |
| Algerië .....                                                     | 2 920 929                | 635 615           | 1 144 351          | 2 780 535          | 589 512            | 2 724 202          |
| Angola .....                                                      | 94 557                   | 252 461           | 126 516            | 329 150            | 532 693            | 874 363            |
| Mozambique .....                                                  | 89 157                   | 34 571            | 38 518             | 628 058            | 505 382            | 824 858            |
| Andere landen .....                                               | 5 859 781                | 8 569 292         | 7 034 066          | 8 661 322          | 13 496 177         | 20 518 215         |
| <i>Afrika:</i>                                                    | <b>11 396 556</b>        | <b>11 984 082</b> | <b>11 284 622</b>  | <b>33 177 895</b>  | <b>48 303 635</b>  | <b>70 602 701</b>  |
| Verenigde Staten van Amerika ....                                 | 3 702 947                | 4 326 055         | 5 026 511          | 38 421 956         | 48 381 156         | 75 469 264         |
| Canada .....                                                      | 1 108 401                | 1 296 569         | 1 382 903          | 6 436 103          | 8 191 186          | 10 497 765         |
| Saint-Pierre en Miquelon .....                                    | —                        | 5                 | 2                  | 41                 | 135                | 285                |
| <i>Noord-Amerika:</i>                                             | <b>4 811 348</b>         | <b>5 622 680</b>  | <b>6 412 576</b>   | <b>44 858 100</b>  | <b>56 572 783</b>  | <b>85 998 914</b>  |

(1) Cijfers betreffende de lidstaten van de Europese Gemeenschappen vóór 1 januari 1973.  
(2) Cijfers betreffende de lidstaten van de Europese Gemeenschappen vanaf 1 januari 1973.  
(3) Swaziland ; vóór 1974, Ngwane. — (4) Definitieve cijfers.

4. — Geografische indeling van de bijzondere handel van de B.L.E.U. met de voornaamste landen  
(vervolg)

## B. — Uitvoer

| LANDEN VAN BESTEMMING                                           | Hoeveelheid (× 1 000 kg) |                   |                   | Waarde (× 1 000 F) |                    |                    |
|-----------------------------------------------------------------|--------------------------|-------------------|-------------------|--------------------|--------------------|--------------------|
|                                                                 | 1972                     | 1973              | 1974 (4)          | 1972               | 1973               | 1974 (4)           |
| Frankrijk .....                                                 | 18 113 449               | 19 760 333        | 19 423 761        | 144 331 569        | 180 696 291        | 219 701 339        |
| Nederland .....                                                 | 18 842 074               | 20 651 571        | 20 302 641        | 132 148 428        | 155 223 627        | 188 777 562        |
| Bondsrepubliek Duitsland .....                                  | 15 434 563               | 16 374 706        | 14 765 171        | 176 509 507        | 205 862 311        | 236 480 557        |
| Italië .....                                                    | 2 076 697                | 2 141 086         | 2 195 223         | 32 448 616         | 42 023 867         | 49 256 209         |
| <i>E.E.G. (1):</i>                                              | <b>54 466 784</b>        | <b>58 927 696</b> | <b>56 686 796</b> | <b>485 438 120</b> | <b>583 806 096</b> | <b>694 215 667</b> |
| Verenigd Koninkrijk .....                                       | 3 177 850                | 3 730 513         | 3 120 326         | 31 518 400         | 40 308 267         | 59 339 617         |
| Ierland (Rep.) .....                                            | 299 052                  | 309 723           | 358 973           | 1 125 078          | 1 948 394          | 2 886 041          |
| Denemarken .....                                                | 1 346 261                | 1 662 346         | 1 364 649         | 6 833 856          | 10 147 549         | 12 405 540         |
| <i>E.E.G. (2):</i>                                              | <b>59 289 948</b>        | <b>64 630 278</b> | <b>61 530 744</b> | <b>524 915 454</b> | <b>636 210 306</b> | <b>768 846 865</b> |
| Oostenrijk .....                                                | 254 346                  | 204 490           | 223 663           | 4 559 596          | 6 018 408          | 7 842 762          |
| Bulgarije .....                                                 | 25 535                   | 25 898            | 61 452            | 512 143            | 543 494            | 1 304 124          |
| Spanje .....                                                    | 399 206                  | 366 926           | 415 717           | 7 344 073          | 8 611 852          | 12 636 359         |
| Finland .....                                                   | 302 176                  | 280 426           | 520 925           | 2 478 190          | 3 949 161          | 5 560 575          |
| Griekenland .....                                               | 280 980                  | 406 963           | 312 126           | 4 443 341          | 6 006 242          | 5 467 170          |
| Hongarije .....                                                 | 61 645                   | 22 837            | 42 809            | 913 791            | 850 917            | 1 522 455          |
| Noorwegen .....                                                 | 1 062 178                | 1 128 301         | 920 623           | 5 633 376          | 6 646 561          | 8 491 359          |
| Polen .....                                                     | 148 529                  | 404 552           | 554 495           | 2 507 768          | 4 729 933          | 8 111 117          |
| Portugal .....                                                  | 182 266                  | 233 571           | 250 900           | 2 391 590          | 3 545 216          | 5 607 439          |
| Democrat. Rep. Duitsland .....                                  | 65 543                   | 93 692            | 111 860           | 1 152 831          | 1 837 960          | 2 286 192          |
| Zweden .....                                                    | 2 121 996                | 3 043 229         | 3 088 528         | 12 148 440         | 15 199 458         | 22 161 133         |
| Zwitserland .....                                               | 936 647                  | 938 710           | 826 276           | 14 806 897         | 18 057 017         | 22 777 291         |
| Tsjechoslowakije .....                                          | 51 469                   | 51 006            | 37 229            | 1 818 153          | 1 598 159          | 2 347 011          |
| Turkije .....                                                   | 148 302                  | 182 502           | 142 020           | 2 137 131          | 2 829 838          | 3 721 654          |
| U.S.S.R. ....                                                   | 446 825                  | 800 818           | 964 247           | 4 050 664          | 8 217 643          | 14 307 909         |
| Joegoslavië .....                                               | 56 155                   | 68 055            | 73 612            | 2 476 009          | 2 541 240          | 4 295 922          |
| Andere landen .....                                             | 135 716                  | 135 582           | 111 596           | 1 575 027          | 2 427 150          | 3 342 292          |
| <i>Europa :</i>                                                 | <b>65 969 462</b>        | <b>73 017 835</b> | <b>70 188 819</b> | <b>595 864 474</b> | <b>729 820 555</b> | <b>900 629 629</b> |
| China .....                                                     | 113 646                  | 175 658           | 120 646           | 549 309            | 1 192 929          | 1 347 836          |
| Iran .....                                                      | 98 918                   | 256 878           | 155 771           | 2 050 509          | 3 394 216          | 4 450 244          |
| Japan .....                                                     | 90 901                   | 156 172           | 369 762           | 4 799 943          | 7 764 864          | 8 516 548          |
| Israël .....                                                    | 77 607                   | 92 336            | 122 574           | 4 635 074          | 5 621 734          | 6 300 016          |
| Syrië en Libanon .....                                          | 99 094                   | 128 524           | 175 040           | 1 834 948          | 2 630 539          | 3 738 381          |
| Sri Lanka (voorm. Ceylon) .....                                 | 14 716                   | 17 694            | 30 880            | 96 801             | 172 111            | 317 074            |
| India, Sikkim, Bhoetan .....                                    | 70 739                   | 42 382            | 97 942            | 2 354 942          | 2 316 063          | 3 689 628          |
| Pakistan .....                                                  | 34 559                   | 50 268            | 55 920            | 493 284            | 1 004 210          | 1 309 382          |
| Filippijnen .....                                               | 20 357                   | 25 168            | 60 730            | 347 338            | 370 074            | 969 055            |
| Indonesië .....                                                 | 34 491                   | 69 534            | 72 368            | 452 864            | 844 512            | 1 397 730          |
| Koeweit .....                                                   | 14 824                   | 32 934            | 57 524            | 403 272            | 680 000            | 1 116 228          |
| Irak .....                                                      | 60 772                   | 82 679            | 106 983           | 1 016 881          | 927 336            | 1 916 709          |
| Andere landen .....                                             | 366 612                  | 586 543           | 730 791           | 7 984 173          | 11 145 717         | 16 654 243         |
| <i>Azië :</i>                                                   | <b>1 097 236</b>         | <b>1 716 767</b>  | <b>2 156 929</b>  | <b>27 019 338</b>  | <b>38 064 305</b>  | <b>51 723 074</b>  |
| Egypte .....                                                    | 54 108                   | 187 729           | 137 661           | 417 154            | 884 214            | 1 103 416          |
| Marokko .....                                                   | 106 134                  | 128 585           | 173 500           | 773 045            | 1 171 559          | 1 783 193          |
| Zaire (Rep.) .....                                              | 178 782                  | 215 986           | 203 070           | 5 202 623          | 5 514 246          | 7 173 529          |
| Republiek van Zuid-Afrika, Lesotho, Botswana, Swaziland (3) ... | 89 432                   | 169 960           | 193 886           | 2 378 257          | 3 503 723          | 5 800 552          |
| Kenia en Oeganda .....                                          | 1 446                    | 726               | 644               | 51 565             | 7 518              | 16 489             |
| Kenia en Oeganda .....                                          | 22 089                   | 32 269            | 40 639            | 395 760            | 444 254            | 810 303            |
| Algerië .....                                                   | 196 099                  | 247 110           | 216 675           | 3 133 630          | 4 216 153          | 5 040 578          |
| Angola .....                                                    | 48 191                   | 60 643            | 43 880            | 538 521            | 771 683            | 883 168            |
| Mozambique .....                                                | 16 925                   | 17 668            | 18 116            | 261 594            | 318 294            | 402 340            |
| Andere landen .....                                             | 769 827                  | 806 283           | 937 307           | 8 211 304          | 9 546 632          | 15 626 763         |
| <i>Afrika :</i>                                                 | <b>1 483 033</b>         | <b>1 866 958</b>  | <b>1 965 379</b>  | <b>21 363 453</b>  | <b>26 378 276</b>  | <b>38 640 331</b>  |
| Verenigde Staten van Amerika ....                               | 3 186 301                | 2 583 515         | 2 418 672         | 43 367 255         | 48 818 759         | 61 619 340         |
| Canada .....                                                    | 282 532                  | 240 254           | 248 466           | 3 728 428          | 3 969 675          | 5 955 101          |
| Saint-Pierre en Miquelon .....                                  | 199                      | 316               | 16                | 1 639              | 1 719              | 1 375              |
| <i>Noord-Amerika :</i>                                          | <b>3 469 032</b>         | <b>2 824 085</b>  | <b>2 667 158</b>  | <b>47 097 322</b>  | <b>52 790 239</b>  | <b>67 576 764</b>  |

(1) Cijfers betreffende de lidstaten van de Europese Gemeenschappen vóór 1 januari 1973.

(2) Cijfers betreffende de lidstaten van de Europese Gemeenschappen vanaf 1 januari 1973.

(3) Swaziland : vóór 1974, Ngwane. — (4) Definitieve cijfers.

4. — Geografische indeling van de bijzondere handel van de B.L.E.U. met de voornaamste landen  
(vervolg)

A. — Invoer

| LANDEN VAN HERKOMST                                                                             | Hoeveelheid (× 1 000 kg) |                    |                    | Waarde (× 1 000 F) |                    |                      |
|-------------------------------------------------------------------------------------------------|--------------------------|--------------------|--------------------|--------------------|--------------------|----------------------|
|                                                                                                 | 1972                     | 1973               | 1974 (8)           | 1972               | 1973               | 1974 (8)             |
| Mexico .....                                                                                    | 35 749                   | 29 746             | 58 829             | 338 611            | 483 507            | 1 124 064            |
| Cuba .....                                                                                      | 15 069                   | 23 409             | 7 159              | 117 783            | 167 344            | 180 979              |
| Hatti .....                                                                                     | 3 918                    | 3 097              | 3 090              | 172 694            | 141 782            | 164 924              |
| Aruba en Curaçao .....                                                                          | 51 182                   | 41 185             | 10 644             | 90 520             | 77 247             | 52 715               |
| Andere landen .....                                                                             | 114 208                  | 116 707            | 113 309            | 1 788 821          | 1 775 982          | 2 279 844            |
| <i>Midden-Amerika:</i>                                                                          | <b>220 126</b>           | <b>214 144</b>     | <b>193 031</b>     | <b>2 508 429</b>   | <b>2 645 862</b>   | <b>3 802 526</b>     |
| Argentinië .....                                                                                | 516 913                  | 420 988            | 587 655            | 3 653 396          | 4 352 917          | 4 596 170            |
| Brazilië .....                                                                                  | 1 703 566                | 1 672 091          | 2 139 537          | 3 814 396          | 6 214 511          | 6 703 384            |
| Chili .....                                                                                     | 31 843                   | 38 178             | 210 777            | 508 941            | 720 029            | 1 125 487            |
| Columbia .....                                                                                  | 31 924                   | 13 100             | 17 825             | 559 218            | 348 897            | 612 274              |
| Peru .....                                                                                      | 78 038                   | 64 048             | 102 138            | 1 584 138          | 1 322 427          | 1 590 033            |
| Uruguay .....                                                                                   | 11 410                   | 16 789             | 30 377             | 265 412            | 549 516            | 571 162              |
| Venezuela .....                                                                                 | 970 915                  | 2 321 298          | 1 286 782          | 724 264            | 1 647 890          | 1 764 231            |
| Andere landen .....                                                                             | 55 746                   | 55 604             | 99 592             | 762 949            | 856 580            | 1 784 599            |
| <i>Zuid-Amerika:</i>                                                                            | <b>3 400 356</b>         | <b>4 602 095</b>   | <b>4 474 683</b>   | <b>11 872 714</b>  | <b>16 012 767</b>  | <b>18 747 340</b>    |
| <i>Amerika:</i>                                                                                 | <b>8 431 830</b>         | <b>10 438 920</b>  | <b>11 080 288</b>  | <b>59 239 243</b>  | <b>75 231 412</b>  | <b>108 548 780</b>   |
| Australië, Nauroe .....                                                                         | 1 326 450                | 2 255 431          | 2 827 762          | 2 940 932          | 4 090 943          | 5 513 866            |
| Nieuw-Zeeland .....                                                                             | 38 950                   | 75 673             | 31 029             | 1 639 360          | 2 301 693          | 1 766 714            |
| Andere landen .....                                                                             | 1 139                    | 1 055              | 6 893              | 22 015             | 31 358             | 322 269              |
| <i>Oceanië:</i>                                                                                 | <b>1 366 538</b>         | <b>2 332 159</b>   | <b>2 865 684</b>   | <b>4 602 307</b>   | <b>6 423 994</b>   | <b>7 602 849</b>     |
| Bunkermateriaal, boordprovisie en<br>benodigdheden voor vreemde<br>schepen en vliegtuigen ..... | —                        | —                  | —                  | —                  | —                  | —                    |
| Allerlei .....                                                                                  | 68 939                   | 92 990             | 130 967            | 321 279            | 226 625            | 571 009              |
| <i>Algemeen totaal:</i>                                                                         | <b>143 649 175</b>       | <b>155 443 628</b> | <b>160 448 626</b> | <b>681 772 789</b> | <b>856 128 540</b> | <b>1 160 684 663</b> |

4. — Procentuele indeling van de bijzondere handel van de B.L.E.U. per E.E.G.-land en per continent

| HERKOMST                       | Hoeveelheid  |              |              | Waarde       |              |              |
|--------------------------------|--------------|--------------|--------------|--------------|--------------|--------------|
|                                | 1972         | 1973         | 1974 (8)     | 1972         | 1973         | 1974 (8)     |
| Frankrijk .....                | 18,6         | 18,2         | 18,3         | 19,5         | 18,8         | 17,2         |
| Nederland .....                | 23,0         | 21,8         | 23,4         | 16,0         | 16,1         | 16,5         |
| Bondsrepubliek Duitsland ..... | 10,0         | 10,8         | 11,9         | 24,4         | 24,7         | 22,2         |
| Italië .....                   | 0,8          | 0,7          | 0,9          | 4,2          | 3,8          | 3,7          |
| <i>E.E.G. (1):</i>             | <b>52,4</b>  | <b>51,5</b>  | <b>54,5</b>  | <b>64,1</b>  | <b>63,4</b>  | <b>59,6</b>  |
| Verenigd Koninkrijk .....      | 1,4          | 1,3          | 1,7          | 6,3          | 6,6          | 5,8          |
| Ierland (Rep.) .....           | —            | 0,1          | —            | 0,3          | 0,3          | 0,2          |
| Denemarken .....               | 0,1          | 0,1          | 0,1          | 0,4          | 0,4          | 0,5          |
| <i>E.E.G. (2):</i>             | <b>53,9</b>  | <b>53,0</b>  | <b>56,3</b>  | <b>71,1</b>  | <b>70,7</b>  | <b>66,1</b>  |
| Europa .....                   | 64,1         | 63,9         | 66,8         | 78,7         | 78,3         | 74,1         |
| Azië .....                     | 21,1         | 20,1         | 17,4         | 7,0          | 6,5          | 9,7          |
| Afrika .....                   | 7,9          | 7,7          | 7,0          | 4,9          | 5,6          | 6,1          |
| Amerika .....                  | 5,9          | 6,7          | 6,9          | 8,7          | 8,8          | 9,4          |
| Oceanië .....                  | 1,0          | 1,5          | 1,8          | 0,7          | 0,8          | 0,7          |
| Allerlei .....                 | —            | 0,1          | 0,1          | —            | —            | —            |
| <i>Algemeen totaal:</i>        | <b>100,0</b> | <b>100,0</b> | <b>100,0</b> | <b>100,0</b> | <b>100,0</b> | <b>100,0</b> |

(1) Cijfers betreffende de lidstaten van de Europese Gemeenschappen vóór 1 januari 1973.  
(2) Cijfers betreffende de lidstaten van de Europese Gemeenschappen vanaf 1 januari 1973.  
(8) Definitieve cijfers.

## 4. — Geografische indeling van de bijzondere handel van de B.L.E.U. met de voornaamste landen (vervolg)

## B. — Uitvoer

| LANDEN VAN BESTEMMING                                                                     | Hoeveelheid (× 1 000 kg) |                   |                   | Waarde (× 1 000 F) |                    |                      |
|-------------------------------------------------------------------------------------------|--------------------------|-------------------|-------------------|--------------------|--------------------|----------------------|
|                                                                                           | 1972                     | 1973              | 1974 (8)          | 1972               | 1973               | 1974(8)              |
| Mexico .....                                                                              | 89 461                   | 74 268            | 108 322           | 1 579 225          | 1 739 698          | 2 495 013            |
| Cuba .....                                                                                | 53 175                   | 46 955            | 111 258           | 485 545            | 505 540            | 1 736 806            |
| Hafti .....                                                                               | 9 765                    | 15 525            | 5 629             | 91 335             | 126 282            | 110 926              |
| Aruba en Curaçao .....                                                                    | 10 396                   | 9 706             | 11 526            | 134 000            | 134 474            | 240 210              |
| Andere landen .....                                                                       | 184 519                  | 259 210           | 390 448           | 2 252 820          | 2 403 814          | 4 004 784            |
| <i>Midden-Amerika :</i>                                                                   | <b>347 316</b>           | <b>405 662</b>    | <b>627 183</b>    | <b>4 542 925</b>   | <b>4 909 808</b>   | <b>8 587 739</b>     |
| Argentinië .....                                                                          | 96 254                   | 62 377            | 76 877            | 1 431 298          | 1 224 080          | 2 335 133            |
| Brazilië .....                                                                            | 233 019                  | 327 558           | 682 790           | 3 202 346          | 4 409 247          | 11 921 481           |
| Chili .....                                                                               | 53 345                   | 44 700            | 40 549            | 957 057            | 837 398            | 655 042              |
| Columbia .....                                                                            | 34 921                   | 43 902            | 36 448            | 498 186            | 433 534            | 733 518              |
| Peru .....                                                                                | 38 537                   | 48 921            | 82 945            | 788 330            | 1 043 502          | 1 279 994            |
| Uruguay .....                                                                             | 19 525                   | 19 629            | 17 391            | 126 274            | 134 563            | 162 287              |
| Venezuela .....                                                                           | 110 794                  | 102 223           | 106 526           | 2 146 107          | 2 411 660          | 2 809 096            |
| Andere landen .....                                                                       | 39 797                   | 58 433            | 41 390            | 383 539            | 498 785            | 718 840              |
| <i>Zuid-Amerika :</i>                                                                     | <b>626 192</b>           | <b>707 743</b>    | <b>1 084 916</b>  | <b>9 533 137</b>   | <b>10 992 769</b>  | <b>20 615 391</b>    |
| <i>Amerika :</i>                                                                          | <b>4 442 540</b>         | <b>3 937 490</b>  | <b>4 379 256</b>  | <b>61 173 384</b>  | <b>68 692 816</b>  | <b>96 779 894</b>    |
| Australië, Nauroe .....                                                                   | 58 083                   | 80 984            | 110 892           | 1 472 465          | 2 474 136          | 3 818 950            |
| Nieuw-Zeeland .....                                                                       | 43 191                   | 59 824            | 51 388            | 332 081            | 509 760            | 847 625              |
| Andere landen .....                                                                       | 35 010                   | 30 921            | 29 200            | 208 717            | 218 351            | 308 420              |
| <i>Oceanië :</i>                                                                          | <b>136 284</b>           | <b>171 729</b>    | <b>191 480</b>    | <b>2 013 263</b>   | <b>3 202 247</b>   | <b>4 974 995</b>     |
| Bunkermateriaal, boordprovisie en benodigdheden voor vreemde schepen en vliegtuigen ..... | 2 917 851                | 2 952 636         | 2 501 386         | 3 370 350          | 3 615 702          | 5 661 363            |
| Allerlei .....                                                                            | 56 690                   | 122 407           | 191 121           | 175 333            | 345 406            | 1 415 634            |
| <i>Algemeen totaal :</i>                                                                  | <b>76 103 094</b>        | <b>83 785 822</b> | <b>81 574 370</b> | <b>710 979 595</b> | <b>870 119 307</b> | <b>1 099 824 920</b> |

## 4. — Procentuele indeling van de bijzondere handel van de B.L.E.U. per E.E.G.-land en per continent (vervolg)

| BESTEMMING                     | Hoeveelheid  |              |              | Waarde       |              |              |
|--------------------------------|--------------|--------------|--------------|--------------|--------------|--------------|
|                                | 1972         | 1973         | 1974 (8)     | 1972         | 1973         | 1974 (8)     |
| Frankrijk .....                | 23,8         | 23,6         | 23,8         | 20,3         | 20,8         | 20,0         |
| Nederland .....                | 24,8         | 24,6         | 24,9         | 18,6         | 17,8         | 17,2         |
| Bondarepubliek Duitsland ..... | 20,3         | 19,5         | 18,1         | 24,8         | 23,7         | 21,4         |
| Italië .....                   | 2,7          | 2,6          | 2,7          | 4,6          | 4,8          | 4,5          |
| <i>E.E.G. (1):</i>             | <b>71,6</b>  | <b>70,3</b>  | <b>69,5</b>  | <b>68,3</b>  | <b>67,1</b>  | <b>63,1</b>  |
| Verenigd Koninkrijk .....      | 4,1          | 4,4          | 3,8          | 4,3          | 4,6          | 5,4          |
| Ierland (Rep.) .....           | 0,4          | 0,4          | 0,4          | 0,2          | 0,2          | 0,3          |
| Denemarken .....               | 1,8          | 2,0          | 1,7          | 1,0          | 1,2          | 1,1          |
| <i>E.E.G. (2):</i>             | <b>77,9</b>  | <b>77,1</b>  | <b>75,4</b>  | <b>73,8</b>  | <b>73,1</b>  | <b>69,9</b>  |
| Europa .....                   | 86,8         | 87,2         | 86,1         | 83,8         | 83,8         | 81,9         |
| Azië .....                     | 1,4          | 2,0          | 2,6          | 3,8          | 4,4          | 4,7          |
| Afrika .....                   | 1,9          | 2,2          | 2,4          | 3,0          | 3,0          | 3,5          |
| Amerika .....                  | 5,8          | 4,7          | 5,4          | 8,6          | 7,9          | 8,8          |
| Oceanië .....                  | 0,2          | 0,2          | 0,2          | 0,3          | 0,4          | 0,5          |
| Allerlei .....                 | 3,9          | 3,7          | 3,3          | 0,5          | 0,5          | 0,6          |
| <i>Algemeen totaal :</i>       | <b>100,0</b> | <b>100,0</b> | <b>100,0</b> | <b>100,0</b> | <b>100,0</b> | <b>100,0</b> |

- (1) Cijfers betreffende de lidstaten van de Europese Gemeenschappen vóór 1 januari 1973.  
(2) Cijfers betreffende de lidstaten van de Europese Gemeenschappen vanaf 1 januari 1973.  
(8) Definitieve cijfers.

## 5. — Hoeveelheids-indexcijfers en indexcijfers van de gemiddelde waarde van de in- en uitgevoerde goederen

(Basis : 1970 = 100)

| GROEPEN                                                            | 1964 | 1965 | 1966 | 1967 | 1968 | 1969 | 1971 | 1972 | 1973 | 1974 (1) |
|--------------------------------------------------------------------|------|------|------|------|------|------|------|------|------|----------|
| <b>INVOER</b>                                                      |      |      |      |      |      |      |      |      |      |          |
| Globaal indexcijfer van de gemiddelde waarde .....                 | 95   | 94   | 95   | 93   | 93   | 96   | 102  | 101  | 109  | 143      |
| Globaal hoeveelheids-indexcijfer .....                             | 55   | 61   | 66   | 68   | 78   | 91   | 109  | 119  | 138  | 141      |
| <b>Hoeveelheids-indexcijfers volgens :</b>                         |      |      |      |      |      |      |      |      |      |          |
| <b>A. De graad van bereiding van de produkten.</b>                 |      |      |      |      |      |      |      |      |      |          |
| 1. Ruwe produkten .....                                            | 66   | 72   | 74   | 75   | 86   | 97   | 98   | 110  | 119  | 113      |
| 2. Produkten welke een eenvoudige bewerking hebben ondergaan ..... | 66   | 67   | 73   | 74   | 86   | 90   | 102  | 109  | 125  | 130      |
| 3. Produkten welke een grotere bewerking hebben ondergaan .        | 46   | 54   | 61   | 63   | 72   | 89   | 116  | 127  | 152  | 162      |
| <b>B. Het gebruik van de produkten.</b>                            |      |      |      |      |      |      |      |      |      |          |
| 1. Grond- en hulpstoffen .....                                     | 60   | 64   | 70   | 71   | 84   | 94   | 106  | 116  | 133  | 136      |
| 2. Uitrustingsgoederen .....                                       | 45   | 54   | 62   | 62   | 66   | 85   | 112  | 122  | 145  | 150      |
| 3. Duurzame verbruiksgoederen .                                    | 54   | 60   | 61   | 66   | 77   | 93   | 113  | 122  | 147  | 163      |
| 4. Niet duurzame verbruiksgoederen .....                           | 55   | 61   | 68   | 71   | 80   | 90   | 118  | 131  | 154  | 163      |
| <b>UITVOER</b>                                                     |      |      |      |      |      |      |      |      |      |          |
| Globaal indexcijfer van de gemiddelde waarde .....                 | 90   | 91   | 93   | 93   | 92   | 96   | 98   | 99   | 108  | 136      |
| Globaal hoeveelheids-indexcijfer .....                             | 53   | 61   | 63   | 66   | 77   | 91   | 110  | 126  | 142  | 143      |
| <b>Hoeveelheids-indexcijfers volgens :</b>                         |      |      |      |      |      |      |      |      |      |          |
| <b>A. De graad van bereiding van de produkten.</b>                 |      |      |      |      |      |      |      |      |      |          |
| 1. Ruwe produkten .....                                            | 55   | 66   | 68   | 73   | 83   | 91   | 101  | 126  | 128  | 125      |
| 2. Produkten welke een eenvoudige bewerking hebben ondergaan ..... | 66   | 71   | 71   | 74   | 86   | 96   | 99   | 112  | 127  | 127      |
| 3. Produkten welke een grotere bewerking hebben ondergaan .        | 45   | 53   | 58   | 59   | 71   | 87   | 118  | 135  | 153  | 156      |
| <b>B. Het gebruik van de produkten.</b>                            |      |      |      |      |      |      |      |      |      |          |
| 1. Grond- en hulpstoffen .....                                     | 60   | 65   | 68   | 69   | 82   | 94   | 106  | 122  | 137  | 137      |
| 2. Uitrustingsgoederen .....                                       | 45   | 60   | 63   | 63   | 70   | 83   | 106  | 131  | 147  | 163      |
| 3. Duurzame verbruiksgoederen .                                    | 42   | 51   | 53   | 54   | 69   | 91   | 131  | 133  | 149  | 138      |
| 4. Niet duurzame verbruiksgoederen .....                           | 55   | 61   | 66   | 70   | 76   | 88   | 114  | 129  | 145  | 157      |

(1) Definitieve cijfers.



## 6. — Algemene betalingsbalans van de B.L.E.U.

(Bron: Nationale Bank van België.)

| RUBRIEKEN                                                                                                                                           | 1967         | 1968         | 1969         | 1970         | 1971         | 1972         | 1973         | 1974         |
|-----------------------------------------------------------------------------------------------------------------------------------------------------|--------------|--------------|--------------|--------------|--------------|--------------|--------------|--------------|
| (× 1 000 000 F)                                                                                                                                     |              |              |              |              |              |              |              |              |
| <b>I. Goederen- en dienstentransacties.</b>                                                                                                         |              |              |              |              |              |              |              |              |
| <b>1. Goederentransacties.</b>                                                                                                                      |              |              |              |              |              |              |              |              |
| a) Uit- en invoer (1) .....                                                                                                                         | — 3,9        | —12,1        | — 4,6        | +23,9        | +20,8        | +29,3        | +27,4        | +11,3        |
| b) Loonwerk .....                                                                                                                                   | + 7,0        | + 8,0        | + 9,0        | + 9,7        | +13,9        | +13,7        | +17,0        | +16,9        |
| c) Arbitrage .....                                                                                                                                  | + 5,4        | + 3,4        | + 4,8        | + 5,0        | + 6,4        | + 3,1        | + 5,3        | +13,9        |
| 2. Niet-monetair goud .....                                                                                                                         | — 2,4        | — 1,3        | — 0,4        | —            | + 0,1        | + 0,3        | — 1,4        | — 7,3        |
| 3. Vervoer- en verzekeringskosten van goederen (2) .....                                                                                            | + 1,6        | + 1,2        | + 0,6        | + 1,5        | + 3,6        | + 4,6        | + 2,7        | + 3,2        |
| 4. Andere vervoerkosten .....                                                                                                                       | + 1,4        | + 1,2        | + 0,7        | + 0,9        | + 0,6        | + 0,1        | — 0,2        | — 0,5        |
| 5. Reisverkeer .....                                                                                                                                | — 6,4        | — 6,2        | — 6,9        | — 7,2        | —10,2        | —12,4        | —16,6        | —17,9        |
| 6. Opbrengsten uit investeringen ..                                                                                                                 | + 1,2        | + 1,7        | + 0,8        | + 3,4        | + 4,2        | + 7,4        | + 7,2        | +12,1        |
| 7. Overheidstransacties niet elders vermeld .....                                                                                                   | + 3,7        | + 3,3        | + 1,1        | + 0,6        | + 3,4        | + 8,5        | + 7,3        | +13,2        |
| 8. Overige.                                                                                                                                         |              |              |              |              |              |              |              |              |
| a) Grensarbeiders .....                                                                                                                             | + 4,3        | + 4,2        | + 4,5        | + 3,9        | + 4,2        | + 5,0        | + 4,9        | + 5,1        |
| b) Overige .....                                                                                                                                    | + 1,4        | + 1,6        | + 0,4        | + 1,8        | + 2,3        | + 0,4        | + 3,5        | + 0,4        |
| <b>Totaal I:</b>                                                                                                                                    | <b>+13,3</b> | <b>+ 5,0</b> | <b>+10,0</b> | <b>+43,5</b> | <b>+49,3</b> | <b>+60,0</b> | <b>+57,1</b> | <b>+50,4</b> |
| <b>II. Overdrachten.</b>                                                                                                                            |              |              |              |              |              |              |              |              |
| 1. Particulieren .....                                                                                                                              | + 1,7        | + 3,8        | + 5,8        | + 6,6        | + 6,8        | + 8,1        | +11,5        | + 6,8        |
| 2. Staat .....                                                                                                                                      | — 5,2        | — 7,4        | —12,1        | —14,4        | —14,8        | —16,9        | —23,6        | —21,4        |
| <b>Totaal II:</b>                                                                                                                                   | <b>— 3,5</b> | <b>— 3,6</b> | <b>— 6,3</b> | <b>— 7,8</b> | <b>— 8,0</b> | <b>— 8,8</b> | <b>—12,1</b> | <b>—14,6</b> |
| <b>III. Nettokapitaalverkeer van de overheid.</b>                                                                                                   |              |              |              |              |              |              |              |              |
| 1. Staat .....                                                                                                                                      | — 6,3        | — 3,2        | — 1,9        | — 0,5        | —11,0        | —10,6        | — 4,4        | — 3,9        |
| 2. Andere overheid .....                                                                                                                            | — 0,5        | — 0,2        | — 0,2        | — 0,2        | —            | — 0,1        | —            | —            |
| <b>Totaal III:</b>                                                                                                                                  | <b>— 6,8</b> | <b>— 3,4</b> | <b>— 2,1</b> | <b>— 0,7</b> | <b>—11,0</b> | <b>—10,7</b> | <b>— 4,4</b> | <b>— 3,9</b> |
| <b>IV. Nettokapitaalverkeer van de bedrijven en particulieren.</b>                                                                                  |              |              |              |              |              |              |              |              |
| 1. Overheidsbedrijven .....                                                                                                                         | — 1,3        | — 0,4        | + 1,6        | — 2,4        | — 0,5        | — 1,2        | — 1,3        | + 1,1        |
| 2. Niet geldscheppende financiële instellingen van de overheidssector .....                                                                         | + 2,2        | — 0,2        | + 8,0        | + 0,3        | — 1,2        | — 1,0        | — 1,6        | — 2,1        |
| 3. Particuliere sector.                                                                                                                             |              |              |              |              |              |              |              |              |
| a) Gekende effectentransacties.                                                                                                                     |              |              |              |              |              |              |              |              |
| 1. Belgische en Luxemburgse effecten .....                                                                                                          | + 2,8        | — 0,5        | — 1,1        | + 1,3        | + 5,1        | + 4,1        | + 3,4        | — 2,9        |
| 2. Buitenlandse effecten ....                                                                                                                       | — 5,3        | —13,4        | —15,0        | —15,7        | —23,6        | —36,0        | —31,4        | —15,4        |
| b) Overige (directe investeringen en onroerende goederen inbegrepen) .....                                                                          | + 9,7        | +10,1        | +20,7        | + 2,7        | +10,9        | +13,9        | +17,8        | +14,2        |
| <b>Totaal IV:</b>                                                                                                                                   | <b>+ 8,1</b> | <b>— 4,4</b> | <b>+14,2</b> | <b>—13,8</b> | <b>— 9,3</b> | <b>—20,2</b> | <b>—13,1</b> | <b>— 5,1</b> |
| <b>V. Vergissingen en weglatingen .....</b>                                                                                                         | <b>+ 1,2</b> | <b>+ 1,9</b> | <b>+ 2,1</b> | <b>— 1,2</b> | <b>— 0,6</b> | <b>— 0,5</b> | <b>+ 6,8</b> | <b>+ 3,7</b> |
| <b>Totaal I à V:</b>                                                                                                                                | <b>+12,3</b> | <b>— 4,5</b> | <b>+17,9</b> | <b>+20,0</b> | <b>+20,4</b> | <b>+19,8</b> | <b>+34,3</b> | <b>+30,5</b> |
| <b>VI. Herfinanciering buiten de geldscheppende instellingen van commerciële vorderingen op het buitenland (stijging: —) .....</b>                  | <b>— 2,7</b> | <b>+ 0,8</b> | <b>— 2,8</b> | <b>— 4,8</b> | <b>+ 3,0</b> | <b>+ 0,7</b> | <b>— 1,0</b> | <b>— 5,9</b> |
| <b>VII. Totaal (I tot VI) overeenstemmend met de mutaties van de goudvoorraad en de nettodeviespositie van de geldscheppende instellingen .....</b> | <b>+ 9,6</b> | <b>— 3,7</b> | <b>+15,1</b> | <b>+15,2</b> | <b>+23,4</b> | <b>+20,5</b> | <b>+33,3</b> | <b>+24,6</b> |
| Nationale Bank .....                                                                                                                                | +12,4        | —14,2        | + 5,4        | +11,4        | +17,5        | +26,4        | +36,4        | + 7,5        |
| Overige .....                                                                                                                                       | — 2,8        | +10,5        | + 9,7        | + 3,8        | + 5,9        | — 5,9        | — 3,1        | +17,1        |

(1) Voor een deel van de invoer heeft men c.i.f.-cijfers d.w.z. inclusief de vervoer- en verzekeringskosten van deze invoer.

(2) Die rubriek vermeldt, in uitgaven, slechts een deel van de kosten van vervoer en verzekering van de invoer (zie (1) hierboven).



## **Vervoer**

# 1. — Aangekomen zeeschepen in de Belgische havens.

| VLAGGEN                  | Antwerpen   |                     |             |                     | Gent        |                     |             |                     | Overige havens |                     |             |                     |
|--------------------------|-------------|---------------------|-------------|---------------------|-------------|---------------------|-------------|---------------------|----------------|---------------------|-------------|---------------------|
|                          | 1978        |                     | 1974        |                     | 1978        |                     | 1974        |                     | 1978           |                     | 1974        |                     |
|                          | Aan-<br>tal | Netto<br>tonnenmaat | Aan-<br>tal | Netto<br>tonnenmaat | Aan-<br>tal | Netto<br>tonnenmaat | Aan-<br>tal | Netto<br>tonnenmaat | Aan-<br>tal    | Netto<br>tonnenmaat | Aan-<br>tal | Netto<br>tonnenmaat |
| Ver. Staten van Amerika  | 25          | 232 185             | 25          | 247 657             | —           | —                   | —           | —                   | 15             | 111 863             | 30          | 226 635             |
| Argentinië .....         | 45          | 260 482             | 40          | 244 572             | —           | —                   | —           | —                   | 3              | 14 044              | 3           | 14 808              |
| Australië .....          | —           | —                   | —           | —                   | —           | —                   | —           | —                   | 3              | 55 893              | 4           | 74 524              |
| Algerië .....            | 17          | 92 513              | 26          | 131 699             | —           | —                   | —           | —                   | —              | —                   | 4           | 13 644              |
| België .....             | 558         | 2 508 614           | 458         | 2 672 786           | 43          | 542 472             | 75          | 486 623             | 4 340          | 6 797 207           | 4 317       | 7 081 429           |
| Brazilië .....           | 64          | 425 432             | 91          | 596 802             | —           | —                   | —           | —                   | 1              | 3 549               | —           | —                   |
| Birma .....              | 6           | 34 051              | 11          | 60 281              | —           | —                   | —           | —                   | 1              | 5 679               | —           | —                   |
| Bermuda eilanden .....   | —           | —                   | —           | —                   | —           | —                   | —           | —                   | 9              | 3 470               | 4           | 1 689               |
| Verenigd Koninkrijk ...  | 2 170       | 6 158 800           | 2 376       | 6 917 888           | 483         | 972 979             | 575         | 910 638             | 4 696          | 12 292 548          | 5 290       | 13 353 594          |
| Bulgarije .....          | 46          | 150 861             | 53          | 153 102             | —           | —                   | —           | —                   | —              | —                   | —           | —                   |
| Burundi .....            | —           | —                   | —           | —                   | —           | —                   | —           | —                   | —              | —                   | —           | —                   |
| Canada .....             | 5           | 22 321              | 1           | 1 920               | —           | —                   | —           | —                   | —              | —                   | 1           | 4 200               |
| Chili .....              | 15          | 107 101             | 19          | 133 997             | —           | —                   | —           | —                   | —              | —                   | —           | —                   |
| China .....              | 29          | 193 900             | 29          | 207 756             | —           | —                   | —           | —                   | 1              | 8 161               | —           | —                   |
| Columbia .....           | 22          | 112 808             | 21          | 104 485             | —           | —                   | —           | —                   | —              | —                   | —           | —                   |
| Zaire (Rep. van de) .... | 20          | 163 697             | 18          | 153 389             | —           | —                   | —           | —                   | 2              | 12 104              | —           | —                   |
| Cuba .....               | 10          | 59 421              | 4           | 20 648              | —           | —                   | —           | —                   | —              | —                   | —           | —                   |
| Curaçao .....            | 88          | 141 492             | 193         | 458 101             | 13          | 46 186              | 71          | 48 580              | 10             | 38 229              | 12          | 46 253              |
| Cyprus .....             | 551         | 1 319 034           | 658         | 1 420 851           | 56          | 122 926             | 92          | 110 483             | 63             | 83 900              | 68          | 98 239              |
| Denemarken .....         | 945         | 1 984 367           | 914         | 1 781 733           | 250         | 97 471              | 281         | 168 833             | 164            | 527 103             | 207         | 521 843             |
| Duitsland (Bondsrep.) .. | 3 814       | 7 456 079           | 3 475       | 6 808 043           | 789         | 354 247             | 820         | 387 941             | 818            | 862 621             | 566         | 417 127             |
| Filippijnen .....        | 9           | 52 739              | 8           | 52 238              | —           | —                   | —           | —                   | 3              | 19 113              | 2           | 13 493              |
| Egypte .....             | 26          | 95 625              | 31          | 106 350             | —           | —                   | —           | —                   | —              | —                   | 1           | 2 438               |
| Ethiopië .....           | 4           | 14 728              | 5           | 18 424              | —           | —                   | —           | —                   | —              | —                   | —           | —                   |
| Ecuador .....            | 4           | 14 141              | 9           | 38 060              | —           | —                   | —           | —                   | 1              | 2 854               | —           | —                   |
| Far Oer .....            | —           | —                   | 10          | 2 982               | 2           | 468                 | 5           | 1 092               | 3              | 512                 | 3           | 473                 |
| Finland .....            | 231         | 601 869             | 213         | 459 513             | 40          | 243 239             | 41          | 231 710             | 22             | 47 709              | 25          | 175 910             |
| Formosa (Taiwan) .....   | 14          | 111 995             | 11          | 97 528              | —           | —                   | —           | —                   | —              | —                   | —           | —                   |
| Frankrijk .....          | 569         | 2 858 366           | 490         | 2 627 710           | 59          | 119 249             | 66          | 129 596             | 27             | 259 250             | 14          | 165 814             |
| Ghana .....              | 23          | 125 571             | 18          | 97 172              | —           | —                   | —           | —                   | —              | —                   | —           | —                   |
| Griekenland .....        | 904         | 5 041 466           | 1 025       | 5 867 414           | 76          | 702 657             | 86          | 813 307             | 36             | 649 067             | 37          | 723 406             |
| Honduras .....           | 1           | 3 399               | 6           | 4 218               | —           | —                   | —           | —                   | —              | —                   | —           | —                   |
| Hongarije .....          | 3           | 8 994               | 8           | 35 404              | 1           | 1 900               | 2           | 4 978               | —              | —                   | —           | —                   |
| Guinea .....             | —           | —                   | —           | —                   | —           | —                   | —           | —                   | —              | —                   | —           | —                   |
| Ierland (Rep.) .....     | 45          | 181 530             | 74          | 175 476             | 5           | 2 137               | 15          | 7 069               | 10             | 20 150              | 13          | 5 390               |
| IJsland .....            | 57          | 66 234              | 76          | 65 845              | 4           | 4 440               | 7           | 7 530               | 3              | 4 261               | 5           | 2 794               |
| India .....              | 60          | 432 896             | 74          | 636 625             | 2           | 37 482              | 1           | 28 116              | 2              | 14 522              | 1           | 44 087              |
| Indonesië .....          | 17          | 96 400              | 29          | 171 212             | —           | —                   | —           | —                   | —              | —                   | —           | —                   |
| Irak .....               | 9           | 71 151              | 7           | 47 471              | —           | —                   | —           | —                   | 1              | 6 793               | 2           | 13 586              |
| Iran .....               | 12          | 112 684             | 17          | 145 939             | —           | —                   | —           | —                   | —              | —                   | —           | —                   |
| Israël .....             | 26          | 114 880             | 34          | 132 934             | 3           | 6 590               | 3           | 9 531               | 1              | 4 376               | 1           | 3 815               |
| Italië .....             | 33          | 619 849             | 96          | 747 590             | 24          | 249 356             | 30          | 393 127             | 10             | 168 129             | 9           | 102 630             |
| Ivoorkust .....          | 32          | 144 772             | 29          | 141 045             | 7           | 34 823              | 5           | 21 119              | —              | —                   | —           | —                   |
| Japan .....              | 93          | 1 198 842           | 90          | 941 340             | 9           | 210 236             | 7           | 125 488             | 5              | 348 233             | 12          | 860 453             |
| Joegoslavië .....        | 44          | 436 812             | 62          | 496 896             | 5           | 41 296              | 3           | 32 571              | —              | —                   | 1           | 13 121              |
| Kenia .....              | —           | —                   | —           | —                   | —           | —                   | —           | —                   | —              | —                   | —           | —                   |
| Koeweit .....            | 13          | 79 145              | 14          | 140 005             | —           | —                   | —           | —                   | —              | —                   | —           | —                   |
| Libanon .....            | 19          | 34 620              | 28          | 49 619              | —           | —                   | 1           | 2 901               | 4              | 2 472               | —           | —                   |
| Liberia .....            | 780         | 6 607 646           | 754         | 7 218 607           | 93          | 1 144 623           | 107         | 1 443 134           | 81             | 1 843 978           | 57          | 1 739 802           |

## 1. — Aangekomen zeeschepen in de Belgische havens (vervolg).

| VLAGGEN                  | Antwerpen     |                     |               |                     | Gent         |                     |              |                     | Overige havens |                     |               |                     |
|--------------------------|---------------|---------------------|---------------|---------------------|--------------|---------------------|--------------|---------------------|----------------|---------------------|---------------|---------------------|
|                          | 1973          |                     | 1974          |                     | 1973         |                     | 1974         |                     | 1973           |                     | 1974          |                     |
|                          | Aan-<br>tal   | Netto<br>tonnenmaat | Aan-<br>tal   | Netto<br>tonnenmaat | Aan-<br>tal  | Netto<br>tonnenmaat | Aan-<br>tal  | Netto<br>tonnenmaat | Aan-<br>tal    | Netto<br>tonnenmaat | Aan-<br>tal   | Netto<br>tonnenmaat |
| Madagascar .....         | 2             | 19 562              | 4             | 27 779              | —            | —                   | —            | —                   | —              | —                   | —             | —                   |
| Malaysia .....           | 17            | 139 058             | 14            | 116 238             | —            | —                   | —            | —                   | 8              | 1 719               | 6             | 25 554              |
| Maledivea .....          | —             | —                   | 1             | 1 305               | —            | —                   | —            | —                   | —              | —                   | —             | —                   |
| Malta .....              | —             | —                   | 11            | 14 104              | —            | —                   | —            | —                   | —              | —                   | —             | —                   |
| Marokko .....            | 53            | 110 774             | 27            | 49 064              | —            | —                   | —            | —                   | —              | —                   | 1             | 1 272               |
| Mexico .....             | 8             | 17 333              | 7             | 39 357              | —            | —                   | —            | —                   | —              | —                   | 1             | 9 140               |
| Monaco .....             | 2             | 15 458              | 1             | 9 241               | —            | —                   | —            | —                   | 1              | 1 363               | —             | —                   |
| Nederland .....          | 2 180         | 3 628 913           | 1 862         | 2 826 588           | 887          | 345 347             | 861          | 367 722             | 854            | 346 770             | 748           | 359 949             |
| Nicaragua .....          | —             | —                   | —             | —                   | —            | —                   | —            | —                   | —              | —                   | —             | —                   |
| Nigeria .....            | 21            | 92 501              | 15            | 71 044              | —            | —                   | —            | —                   | 1              | 3 839               | —             | —                   |
| Noorwegen .....          | 1 118         | 4 800 776           | 960           | 3 657 308           | 181          | 930 249             | 190          | 1 235 589           | 181            | 1 327 774           | 236           | 1 841 831           |
| Oeganda .....            | 1             | 3 858               | 4             | 15 432              | —            | —                   | —            | —                   | —              | —                   | —             | —                   |
| Oostenrijk .....         | 158           | 128 286             | 209           | 119 521             | 5            | 4 441               | 7            | 2 134               | 2              | 656                 | 18            | 14 749              |
| Pakistan .....           | 27            | 178 121             | 33            | 219 267             | —            | —                   | —            | —                   | 1              | 4 465               | 2             | 13 738              |
| Panama .....             | 364           | 1 350 567           | 467           | 1 313 424           | 110          | 575 228             | 116          | 417 890             | 65             | 478 454             | 78            | 408 589             |
| Paraguay .....           | —             | —                   | —             | —                   | —            | —                   | —            | —                   | —              | —                   | —             | —                   |
| Peru .....               | 30            | 197 317             | 21            | 142 196             | —            | —                   | —            | —                   | —              | —                   | —             | —                   |
| Polen .....              | 464           | 1 320 135           | 358           | 1 345 341           | 40           | 163 606             | 35           | 313 500             | 61             | 106 801             | 77            | 138 412             |
| Portugal .....           | 107           | 617 500             | 78            | 505 669             | —            | —                   | —            | —                   | 10             | 75 520              | 12            | 90 624              |
| Roemenië .....           | 49            | 114 637             | 57            | 143 124             | 4            | 9 150               | 3            | 6 960               | —              | —                   | —             | —                   |
| Senegal .....            | —             | —                   | —             | —                   | —            | —                   | —            | —                   | —              | —                   | —             | —                   |
| Singapore .....          | 116           | 350 308             | 270           | 780 353             | 12           | 39 174              | 25           | 88 332              | 2              | 6 865               | 17            | 121 908             |
| Saoedi-Arabië .....      | —             | —                   | 1             | 1 483               | —            | —                   | —            | —                   | —              | —                   | —             | —                   |
| Soedan .....             | 17            | 65 739              | 15            | 63 927              | —            | —                   | —            | —                   | —              | —                   | —             | —                   |
| Somalia .....            | 72            | 268 455             | 90            | 273 555             | 20           | 22 750              | 10           | 3 352               | 7              | 2 862               | 16            | 11 299              |
| Spanje .....             | 218           | 295 998             | 399           | 559 701             | 19           | 42 665              | 31           | 48 827              | 17             | 12 397              | 35            | 36 803              |
| Suriname .....           | —             | —                   | —             | —                   | 2            | 875                 | —            | —                   | —              | —                   | —             | —                   |
| Tanzanië .....           | —             | —                   | 4             | 21 356              | —            | —                   | —            | —                   | —              | —                   | —             | —                   |
| Tsjechoslowakije .....   | 1             | 15 973              | 5             | 68 895              | —            | —                   | 3            | 40 251              | —              | —                   | —             | —                   |
| Tunesie .....            | 7             | 17 029              | 8             | 35 506              | —            | —                   | —            | —                   | —              | —                   | —             | —                   |
| Turkije .....            | 62            | 277 431             | 53            | 293 559             | 2            | 18 667              | 2            | 13 473              | —              | —                   | 1             | 1 174               |
| Uruguay .....            | 2             | 7 473               | 4             | 11 384              | —            | —                   | 1            | 3 313               | —              | —                   | —             | —                   |
| U.S.S.R. ....            | 1 114         | 3 558 249           | 1 230         | 3 324 275           | 214          | 473 542             | 196          | 403 644             | 247            | 383 270             | 192           | 296 693             |
| Venezuela .....          | 14            | 71 456              | 15            | 76 439              | —            | —                   | —            | —                   | —              | —                   | 2             | 10 120              |
| Zuid-Afrika (Rep.) ..... | 57            | 373 045             | 37            | 245 767             | —            | —                   | —            | —                   | —              | —                   | —             | —                   |
| Zuid-Korea .....         | 3             | 45 523              | 6             | 131 080             | —            | —                   | —            | —                   | —              | —                   | 1             | 21 126              |
| Zweden .....             | 633           | 3 960 124           | 505           | 3 462 343           | 201          | 488 053             | 208          | 707 331             | 238            | 772 827             | 394           | 1 373 021           |
| Zwitserland .....        | 26            | 100 534             | 25            | 163 335             | 1            | 7 134               | 5            | 113 228             | 1              | 6 808               | 1             | 1 063               |
| Verscheidene .....       | 267           | 903 393             | 324           | 1 094 215           | 127          | 58 219              | 107          | 40 303              | 25             | 30 156              | 15            | 9 580               |
| <b>Totaal:</b>           | <b>13 708</b> | <b>63 660 043</b>   | <b>13 755</b> | <b>63 861 002</b>   | <b>3 789</b> | <b>8 113 877</b>    | <b>4 093</b> | <b>9 175 221</b>    | <b>12 001</b>  | <b>27 769 836</b>   | <b>12 542</b> | <b>30 507 827</b>   |
| <b>Waarvan:</b>          |               |                     |               |                     |              |                     |              |                     |                |                     |               |                     |
| Geladen .....            | 13 058        | 51 831 044          | 12 626        | 50 522 441          | 1 525        | 5 754 469           | 1 647        | 6 401 638           | 11 152         | 26 255 520          | 11 573        | 28 404 067          |
| Ledig .....              | 5 650         | 11 829 004          | 6 129         | 13 338 561          | 2 264        | 2 359 408           | 2 446        | 2 773 583           | 849            | 1 514 316           | 969           | 2 103 760           |

## 2. — Internationale trafiek van de havens der Belgisch-Luxemburgse Economische Unie.

### Ladingen <sup>(1)</sup>

| BEWEGINGEN               | 1938<br>Ton<br>(netto-gewicht) | 1971<br>Ton<br>(bruto-gewicht) | 1972<br>Ton<br>(bruto-gewicht) | 1973<br>Ton<br>(bruto-gewicht) | 1974<br>Ton<br>(bruto-gewicht) |
|--------------------------|--------------------------------|--------------------------------|--------------------------------|--------------------------------|--------------------------------|
| <b>A. Antwerpen</b>      |                                |                                |                                |                                |                                |
| <i>Uitvoer.</i>          |                                |                                |                                |                                |                                |
| Zee .....                | —                              | 13 538 993                     | 17 192 228                     | 18 551 332                     | 18 121 997                     |
| Kanalen, rivieren .....  | —                              | 3 347 813                      | 3 793 597                      | 4 598 172                      | 3 129 567                      |
| Spoorweg .....           | —                              | 448 526                        | 575 263                        | 725 649                        | 740 222                        |
| Weg .....                | —                              | 1 031 305                      | 1 560 976                      | 1 934 477                      | 1 868 345                      |
| <b>Totaal:</b>           | —                              | <b>18 366 637</b>              | <b>23 122 064</b>              | <b>25 809 630</b>              | <b>23 860 131</b>              |
| <i>Doorvoer.</i>         |                                |                                |                                |                                |                                |
| Zee .....                | —                              | 11 133 835                     | 10 968 146                     | 11 850 794                     | 15 312 690                     |
| Kanalen, rivieren .....  | —                              | 3 502 208                      | 3 803 632                      | 5 074 284                      | 5 128 568                      |
| Spoorweg .....           | —                              | 602 202                        | 545 581                        | 735 781                        | 1 441 412                      |
| Weg .....                | —                              | 859 469                        | 1 061 306                      | 1 290 769                      | 1 591 220                      |
| <b>Totaal:</b>           | —                              | <b>16 097 714</b>              | <b>16 378 665</b>              | <b>18 951 628</b>              | <b>23 473 890</b>              |
| <i>Totaal.</i>           |                                |                                |                                |                                |                                |
| Zee .....                | 11 706 279                     | 24 672 828                     | 28 160 374                     | 30 402 126                     | 33 434 687                     |
| Kanalen, rivieren .....  | 4 411 694                      | 6 850 021                      | 7 597 229                      | 9 672 456                      | 8 258 135                      |
| Spoorweg .....           | 380 102                        | 1 050 728                      | 1 120 844                      | 1 461 430                      | 2 181 634                      |
| Weg .....                | —                              | 1 890 774                      | 2 622 282                      | 3 225 246                      | 3 459 565                      |
| <b>Algemeen totaal:</b>  | <b>16 498 075</b>              | <b>34 464 351</b>              | <b>39 500 729</b>              | <b>44 761 258</b>              | <b>47 334 021</b>              |
| <b>B. Gent</b>           |                                |                                |                                |                                |                                |
| <i>Uitvoer.</i>          |                                |                                |                                |                                |                                |
| Zee .....                | —                              | 2 347 069                      | 3 664 052                      | 4 333 668                      | 4 316 712                      |
| Kanalen, rivieren .....  | —                              | 1 675 317                      | 1 778 818                      | 1 831 839                      | 1 912 928                      |
| Spoorweg .....           | —                              | 581 086                        | 838 744                        | 732 746                        | 711 917                        |
| Weg .....                | —                              | 670 107                        | 1 026 210                      | 1 229 144                      | 1 355 826                      |
| <b>Totaal:</b>           | —                              | <b>5 273 579</b>               | <b>7 307 824</b>               | <b>8 127 397</b>               | <b>8 297 383</b>               |
| <i>Doorvoer.</i>         |                                |                                |                                |                                |                                |
| Zee .....                | —                              | 334 013                        | 611 803                        | 675 963                        | 598 393                        |
| Kanalen, rivieren .....  | —                              | 1 036 584                      | 1 235 152                      | 1 227 670                      | 1 364 395                      |
| Spoorweg .....           | —                              | 41 360                         | 58 984                         | 116 083                        | 160 663                        |
| Weg .....                | —                              | 21 637                         | 92 799                         | 105 814                        | 75 212                         |
| <b>Totaal:</b>           | —                              | <b>1 433 594</b>               | <b>1 998 738</b>               | <b>2 125 530</b>               | <b>2 198 663</b>               |
| <i>Totaal.</i>           |                                |                                |                                |                                |                                |
| Zee .....                | 1 044 559                      | 2 681 082                      | 4 275 855                      | 5 009 631                      | 4 915 105                      |
| Kanalen, rivieren .....  | 1 526 109                      | 2 711 901                      | 3 013 970                      | 3 059 509                      | 3 277 323                      |
| Spoorweg .....           | 380 149                        | 622 446                        | 897 728                        | 848 829                        | 872 580                        |
| Weg .....                | —                              | 691 744                        | 1 119 009                      | 1 334 958                      | 1 431 038                      |
| <b>Algemeen totaal:</b>  | <b>2 950 817</b>               | <b>6 707 173</b>               | <b>9 306 562</b>               | <b>10 252 927</b>              | <b>10 496 046</b>              |
| <b>C. Overige havens</b> |                                |                                |                                |                                |                                |
| <i>Uitvoer.</i>          |                                |                                |                                |                                |                                |
| Zee .....                | —                              | 611 512                        | 970 668                        | 1 173 442                      | 1 257 481                      |
| Kanalen, rivieren .....  | —                              | 2 383 510                      | 2 274 972                      | 2 096 817                      | 1 975 965                      |
| Spoorweg .....           | —                              | 137 558                        | 151 489                        | 192 499                        | 244 514                        |
| Weg .....                | —                              | 524 252                        | 721 496                        | 869 950                        | 905 337                        |
| <b>Totaal:</b>           | —                              | <b>3 656 832</b>               | <b>4 118 625</b>               | <b>4 332 708</b>               | <b>4 383 297</b>               |
| <i>Doorvoer.</i>         |                                |                                |                                |                                |                                |
| Zee .....                | —                              | 333 975                        | 441 532                        | 449 218                        | 787 354                        |
| Kanalen, rivieren .....  | —                              | 17 651                         | 14 462                         | 14 624                         | 14 982                         |
| Spoorweg .....           | —                              | 394 083                        | 252 162                        | 194 591                        | 189 713                        |
| Weg .....                | —                              | 176 769                        | 313 333                        | 497 929                        | 771 347                        |
| <b>Totaal:</b>           | —                              | <b>922 478</b>                 | <b>1 021 489</b>               | <b>1 156 362</b>               | <b>1 763 396</b>               |
| <i>Totaal.</i>           |                                |                                |                                |                                |                                |
| Zee .....                | 809 284                        | 945 487                        | 1 412 200                      | 1 622 660                      | 2 044 835                      |
| Kanalen, rivieren .....  | 444 833                        | 2 401 161                      | 2 289 434                      | 2 111 441                      | 1 990 947                      |
| Spoorweg .....           | 193 272                        | 531 641                        | 403 651                        | 387 090                        | 434 227                        |
| Weg .....                | —                              | 701 021                        | 1 034 829                      | 1 367 879                      | 1 676 684                      |
| <b>Algemeen totaal:</b>  | <b>1 447 389</b>               | <b>4 579 310</b>               | <b>5 140 114</b>               | <b>5 489 070</b>               | <b>6 146 693</b>               |

(1) De beschouwde trafiek is degene, welke werd geregistreerd door het Bestuur der Douanen.

## 3. — Internationale trafiek van de havens der Belgisch-Luxemburgse Economische Unie.

Lossingen <sup>(1)</sup>

| BEWEGINGEN                          | 1938<br>Ton<br>(netto-gewicht) | 1971<br>Ton<br>(bruto-gewicht) | 1972<br>Ton<br>(bruto-gewicht) | 1973<br>Ton<br>(bruto-gewicht) | 1974<br>Ton<br>(bruto-gewicht) |
|-------------------------------------|--------------------------------|--------------------------------|--------------------------------|--------------------------------|--------------------------------|
| <b>A. Antwerpen</b>                 |                                |                                |                                |                                |                                |
| <i>Invoer.</i>                      |                                |                                |                                |                                |                                |
| Zee .....                           | —                              | 40 015 244                     | 30 733 760                     | 32 046 977                     | 31 899 852                     |
| Kanalen, rivieren .....             | —                              | 1 923 312                      | 1 630 017                      | 1 961 714                      | 2 384 201                      |
| Spoorweg .....                      | —                              | 435 367                        | 473 716                        | 642 378                        | 692 471                        |
| Weg .....                           | —                              | 737 937                        | 753 927                        | 964 640                        | 1 073 569                      |
| <b>Totaal:</b>                      | —                              | <b>43 111 860</b>              | <b>33 591 420</b>              | <b>35 615 709</b>              | <b>36 050 093</b>              |
| <i>Met het oog op doorvoer (2).</i> |                                |                                |                                |                                |                                |
| Zee .....                           | —                              | 7 561 331                      | 8 320 652                      | 9 848 690                      | 10 665 621                     |
| Kanalen, rivieren .....             | —                              | 6 442 128                      | 5 338 884                      | 6 460 565                      | 8 210 720                      |
| Spoorweg .....                      | —                              | 2 085 484                      | 2 035 572                      | 1 910 327                      | 2 953 858                      |
| Weg .....                           | —                              | 977 013                        | 1 315 220                      | 1 487 678                      | 1 909 450                      |
| <b>Totaal:</b>                      | —                              | <b>17 065 956</b>              | <b>17 010 328</b>              | <b>19 707 260</b>              | <b>23 739 649</b>              |
| <b>Totaal.</b>                      |                                |                                |                                |                                |                                |
| Zee .....                           | 11 872 670                     | 47 576 575                     | 39 054 412                     | 41 895 667                     | 42 565 473                     |
| Kanalen, rivieren .....             | 4 589 167                      | 8 365 440                      | 6 968 901                      | 8 422 279                      | 10 594 921                     |
| Spoorweg .....                      | 1 791 632                      | 2 520 851                      | 2 509 288                      | 2 552 705                      | 3 646 329                      |
| Weg .....                           | —                              | 1 714 950                      | 2 069 147                      | 2 452 318                      | 2 983 019                      |
| <b>Algemeen totaal:</b>             | <b>18 253 469</b>              | <b>60 177 816</b>              | <b>50 601 748</b>              | <b>55 322 969</b>              | <b>59 789 742</b>              |
| <b>B. Gent</b>                      |                                |                                |                                |                                |                                |
| <i>Invoer.</i>                      |                                |                                |                                |                                |                                |
| Zee .....                           | —                              | 6 296 791                      | 6 987 092                      | 8 201 901                      | 8 564 166                      |
| Kanalen, rivieren .....             | —                              | 2 150 336                      | 1 992 823                      | 2 346 887                      | 2 672 793                      |
| Spoorweg .....                      | —                              | 140 891                        | 218 719                        | 209 685                        | 159 079                        |
| Weg .....                           | —                              | 204 515                        | 262 522                        | 305 062                        | 372 412                        |
| <b>Totaal</b>                       | —                              | <b>8 792 533</b>               | <b>9 461 156</b>               | <b>11 063 535</b>              | <b>11 768 450</b>              |
| <i>Met het oog op doorvoer (2).</i> |                                |                                |                                |                                |                                |
| Zee .....                           | —                              | 1 075 873                      | 1 609 269                      | 1 638 093                      | 1 642 312                      |
| Kanalen, rivieren .....             | —                              | 275 051                        | 198 267                        | 311 183                        | 370 252                        |
| Spoorweg .....                      | —                              | 212 802                        | 359 038                        | 335 481                        | 310 342                        |
| Weg .....                           | —                              | 28 754                         | 24 521                         | 33 245                         | 53 975                         |
| <b>Totaal:</b>                      | —                              | <b>1 592 480</b>               | <b>2 191 095</b>               | <b>2 318 002</b>               | <b>2 376 881</b>               |
| <b>Totaal.</b>                      |                                |                                |                                |                                |                                |
| Zee .....                           | 2 287 107                      | 7 372 664                      | 8 596 361                      | 9 839 994                      | 10 206 478                     |
| Kanalen, rivieren .....             | 2 035 784                      | 2 425 387                      | 2 191 090                      | 2 658 070                      | 3 043 045                      |
| Spoorweg .....                      | 197 864                        | 353 693                        | 577 757                        | 545 166                        | 469 421                        |
| Weg .....                           | —                              | 233 269                        | 287 043                        | 338 307                        | 426 387                        |
| <b>Algemeen totaal:</b>             | <b>4 520 755</b>               | <b>10 385 013</b>              | <b>11 652 251</b>              | <b>13 381 537</b>              | <b>14 145 331</b>              |
| <b>C. Overige havens</b>            |                                |                                |                                |                                |                                |
| <i>Invoer.</i>                      |                                |                                |                                |                                |                                |
| Zee .....                           | —                              | 7 052 830                      | 7 814 234                      | 9 141 373                      | 9 738 987                      |
| Kanalen, rivieren .....             | —                              | 1 783 807                      | 1 784 639                      | 2 131 137                      | 3 119 007                      |
| Spoorweg .....                      | —                              | 495 217                        | 481 693                        | 519 947                        | 556 580                        |
| Weg .....                           | —                              | 1 135 279                      | 1 274 733                      | 1 483 188                      | 1 533 845                      |
| <b>Totaal:</b>                      | —                              | <b>10 467 133</b>              | <b>11 355 299</b>              | <b>13 275 645</b>              | <b>14 948 419</b>              |
| <i>Met het oog op doorvoer (2).</i> |                                |                                |                                |                                |                                |
| Zee .....                           | —                              | 795 516                        | 717 267                        | 993 589                        | 1 123 895                      |
| Kanalen, rivieren .....             | —                              | 168 726                        | 85 434                         | 106 487                        | 92 748                         |
| Spoorweg .....                      | —                              | 247 302                        | 185 101                        | 128 926                        | 228 734                        |
| Weg .....                           | —                              | 211 066                        | 435 637                        | 403 996                        | 432 539                        |
| <b>Totaal:</b>                      | —                              | <b>1 422 610</b>               | <b>1 423 439</b>               | <b>1 632 998</b>               | <b>1 877 916</b>               |
| <b>Totaal.</b>                      |                                |                                |                                |                                |                                |
| Zee .....                           | 804 569                        | 7 848 346                      | 8 531 501                      | 10 134 962                     | 10 862 882                     |
| Kanalen, rivieren .....             | 1 030 205                      | 1 952 533                      | 1 870 073                      | 2 237 624                      | 3 211 755                      |
| Spoorweg .....                      | 437 811                        | 742 519                        | 666 794                        | 648 873                        | 785 314                        |
| Weg .....                           | —                              | 1 346 345                      | 1 710 370                      | 1 887 184                      | 1 966 384                      |
| <b>Algemeen totaal:</b>             | <b>2 272 585</b>               | <b>11 889 743</b>              | <b>12 778 738</b>              | <b>14 908 643</b>              | <b>16 826 335</b>              |

(1) De beschouwde trafiek is degene, welke werd geregistreerd door het Bestuur der Douanen.

(2) De rubriek «Met het oog op doorvoer» omvat de opslag in entropot.

#### 4. — Belgische koopvaardijvloot <sup>(1)</sup>.

(Bron : Bestuur van het Zeewezen en van de Binnenscheepvaart.)

| TOESTAND<br>op 1 januari | Aantal       |              |         | B.R.T.       |              |             |
|--------------------------|--------------|--------------|---------|--------------|--------------|-------------|
|                          | Stoomschepen | Motorschepen | Totaal  | Stoomschepen | Motorschepen | Totaal      |
| 1900 .....               | 67           | —            | (2) 73  | 150 110      | —            | (2) 153 752 |
| 1910 .....               | 97           | —            | (2) 101 | 261 466      | —            | (2) 265 680 |
| 1920 .....               | 125          | 12           | (2) 141 | 346 633      | 7 182        | (2) 356 973 |
| 1925 .....               | 156          | 4            | (2) 161 | 488 178      | 8 062        | (2) 499 016 |
| 1930 (3) .....           | 143          | 10           | (2) 154 | 456 773      | 49 648       | (2) 509 197 |
| 1935 (3) .....           | 90           | 10           | 100     | 306 179      | 56 734       | 362 913     |
| 1938 .....               | 76           | 16           | 92      | 266 344      | 79 979       | 346 323     |
| 1939 .....               | 67           | 28           | 95      | 238 816      | 126 526      | 365 342     |
| 1940 .....               | 56           | 31           | 87      | 211 276      | 136 776      | 348 052     |
| 1945 .....               | 30           | 22           | 52      | 109 267      | 90 458       | 199 725     |
| 1946 .....               | 28           | 24           | 52      | 95 807       | 107 359      | 203 166     |
| 1947 .....               | 34           | 27           | 61      | 117 845      | 130 149      | 247 994     |
| 1948 .....               | 47           | 31           | 78      | 203 881      | 146 100      | 349 981     |
| 1949 .....               | 52           | 39           | 91      | 216 467      | 175 511      | 391 978     |
| 1950 .....               | 48           | 46           | 94      | 204 623      | 204 156      | 408 779     |
| 1951 .....               | 45           | 49           | 94      | 198 648      | 226 301      | 424 949     |
| 1952 .....               | 43           | 47           | 90      | 206 732      | 223 844      | 430 576     |
| 1953 .....               | 40           | 51           | 91      | 200 257      | 236 786      | 437 043     |
| 1954 .....               | 39           | 51           | 90      | 191 005      | 229 130      | 420 135     |
| 1955 .....               | 32           | 50           | 82      | 198 254      | 232 068      | 430 322     |
| 1956 .....               | 32           | 50           | 82      | 221 033      | 229 544      | 450 577     |
| 1957 .....               | 34           | 52           | 86      | 241 485      | 261 761      | 503 246     |
| 1958 .....               | 34           | 57           | 91      | 248 906      | 282 281      | 531 187     |
| 1959 .....               | 34           | 65           | 99      | 265 840      | 353 660      | 619 500     |
| 1960 .....               | 31           | 67           | 98      | 259 513      | 369 512      | 629 025     |
| 1961 .....               | 27           | 70           | 97      | 282 816      | 393 975      | 676 791     |
| 1962 .....               | 22           | 69           | 91      | 229 441      | 396 326      | 625 767     |
| 1963 .....               | 21           | 76           | 97      | 238 973      | 428 600      | 667 573     |
| 1964 .....               | 18           | 81           | 99      | 217 066      | 480 656      | 697 722     |
| 1965 .....               | 15           | 85           | 100     | 218 853      | 508 998      | 727 851     |
| 1966 .....               | 10           | 87           | 97      | 169 175      | 591 327      | 760 502     |
| 1967 .....               | 9            | 80           | 89      | 161 362      | 609 675      | 771 037     |
| 1968 .....               | 9            | 84           | 93      | 161 480      | 673 891      | 835 371     |
| 1969 .....               | 9            | 83           | 92      | 161 480      | 724 228      | 885 708     |
| 1970 (4) .....           | 9            | 88           | 97      | 161 480      | 797 216      | 958 696     |
| 1971 (5) .....           | 9            | 80           | 89      | 161 480      | 812 301      | 973 781     |
| 1972 (6) .....           | 9            | 80           | 89      | 161 480      | 914 850      | 1 076 330   |
| 1973 (6) .....           | 9            | 86           | 95      | 161 480      | 930 191      | 1 091 671   |
| 1974 (7) .....           | 8            | 80           | 88      | 136 033      | 954 425      | 1 090 458   |
| 1975 (8) .....           | 8            | 82           | 90      | 136 033      | 1 114 505    | 1 250 538   |

(1) Niet inbegrepen de pakketboten van de Regie voor Maritiem Transport.

(2) Waarin begrepen, in 1900 : 6 zeilschepen met een gezamenlijke inhoud van 3 642 BRT ; in 1910 : 4 zeilschepen met een gezamenlijke inhoud van 4 214 BRT ; in 1920 : 4 zeilschepen met een gezamenlijke inhoud van 3 158 BRT ; in 1925 en 1930 : 1 zeilschip van 2 776 BRT.

(3) Daarenboven bestonden in 1930 : 10 zeelichters, met een gezamenlijke inhoud van 5 898 BRT, en in 1935 : 5 zeelichters met 2 907 BRT.

(4) Niet inbegrepen 1 zeelichter zonder eigen voortbewegingsmiddelen met een inhoud van 6 554 BRT.

(5) Niet inbegrepen 2 zeelichters zonder eigen voortbewegingsmiddelen met een gezamenlijke inhoud van 13 108 BRT.

(6) Niet inbegrepen 3 zeelichters zonder eigen voortbewegingsmiddelen met een gezamenlijke inhoud van 19 662 BRT.

(7) Niet inbegrepen 1 zeelichter zonder eigen voortbewegingsmiddelen met een inhoud van 1 526 BRT.

(8) Niet inbegrepen 3 zeelichters zonder eigen voortbewegingsmiddelen met een inhoud van 7 758 BRT.



5. — Aard der schepen van de Belgische vloot. <sup>(1)</sup>

## a) Evolutie van 1900 tot 1972.

| JAREN<br>1 januari | Aantal eenheden                    |                    |                          |                  |        | Bruto tonnenmaat volgens de Belgische berekening der tonnenmaat<br>(in tonnen) |                    |                          |                  |           |
|--------------------|------------------------------------|--------------------|--------------------------|------------------|--------|--------------------------------------------------------------------------------|--------------------|--------------------------|------------------|-----------|
|                    | Gemengde<br>passagiers-<br>schepen | Vracht-<br>schepen | Fruityvracht-<br>schepen | Tank-<br>schepen | Totaal | Gemengde<br>passagiers-<br>schepen                                             | Vracht-<br>schepen | Fruityvracht-<br>schepen | Tank-<br>schepen | Totaal    |
| 1900               | 6                                  | 67                 | —                        | —                | 73     | 17 231                                                                         | 136 521            | —                        | —                | 153 752   |
| 1910               | 3                                  | 98                 | —                        | —                | 101    | 11 397                                                                         | 254 283            | —                        | —                | 265 680   |
| 1920               | 2                                  | 138                | —                        | 1                | 141    | 15 439                                                                         | 340 964            | —                        | 570              | 356 973   |
| 1930               | 6                                  | 139                | —                        | 9                | 154    | 52 220                                                                         | 399 812            | —                        | 57 165           | 509 197   |
| 1940               | 5                                  | 73                 | —                        | 9                | 87     | 52 185                                                                         | 230 855            | —                        | 65 012           | 348 052   |
| 1950               | 3                                  | 82                 | 1                        | 8                | 94     | 32 220                                                                         | 309 793            | 3 057                    | 63 709           | 408 779   |
| 1953               | 5                                  | 77                 | 1                        | 8                | 91     | 53 844                                                                         | 311 718            | 3 057                    | 68 424           | 437 043   |
| 1954               | 5                                  | 78                 | 1                        | 6                | 90     | 53 844                                                                         | 311 768            | 3 057                    | 51 466           | 420 135   |
| 1955               | 5                                  | 68                 | 2                        | 7                | 82     | 53 844                                                                         | 300 149            | 6 245                    | 70 084           | 430 322   |
| 1956               | 5                                  | 66                 | 2                        | 9                | 82     | 53 844                                                                         | 288 427            | 6 245                    | 102 061          | 450 577   |
| 1957               | 6                                  | 69                 | 2                        | 9                | 86     | 67 554                                                                         | 321 803            | 6 245                    | 107 644          | 503 246   |
| 1958               | 7                                  | 73                 | 2                        | 9                | 91     | 81 385                                                                         | 335 927            | 6 231                    | 107 644          | 531 187   |
| 1959               | 7                                  | 76                 | 4                        | 12               | 99     | 81 385                                                                         | 373 294            | 12 209                   | 152 612          | 619 500   |
| 1960               | 7                                  | 75                 | 4                        | 12               | 98     | 81 385                                                                         | 388 728            | 12 209                   | 146 703          | 629 025   |
| 1961               | 7                                  | 74                 | 4                        | 12               | 97     | 81 385                                                                         | 399 511            | 12 209                   | 183 686          | 676 791   |
| 1962               | 4                                  | 72                 | 4                        | 11               | 91     | 42 992                                                                         | 403 800            | 12 209                   | 166 766          | 625 767   |
| 1963               | 4                                  | 76                 | 4                        | 13               | 97     | 42 992                                                                         | 418 017            | 12 209                   | 194 355          | 667 573   |
| 1964               | 4                                  | 79                 | 4                        | 12               | 99     | 42 992                                                                         | 458 218            | 12 209                   | 184 303          | 697 722   |
| 1965               | 4                                  | 80                 | 2                        | 14               | 100    | 42 992                                                                         | 446 092            | 5 978                    | 232 789          | 727 851   |
| 1966               | 4                                  | 75                 | 4                        | 14               | 97     | 42 992                                                                         | 452 349            | 16 272                   | 248 889          | 760 502   |
| 1967               | 4                                  | 69                 | 2                        | 14               | 89     | 42 568                                                                         | 469 743            | 10 042                   | 248 684          | 771 037   |
| 1968               | 2                                  | 70                 | 4                        | 17               | 93     | 21 060                                                                         | 497 011            | 20 335                   | 296 965          | 835 371   |
| 1969               | 1                                  | 69                 | 6                        | 16               | 92     | 10 530                                                                         | 548 045            | 30 645                   | 296 488          | 885 708   |
| 1970               | 1                                  | 73                 | 8                        | 15               | 97     | 10 530                                                                         | 610 116            | 42 351                   | 295 699          | 958 696   |
| 1971               | 1                                  | 65                 | 8                        | 15               | 89     | 10 530                                                                         | 632 566            | 42 351                   | 288 344          | 973 781   |
| 1972               | 1                                  | 62                 | 8                        | 18               | 89     | 10 530                                                                         | 706 734            | 42 351                   | 316 715          | 1 076 330 |

(1) Niet inbegrepen de pakketboten van de Regie voor Maritiem Transport.

## b) Toestand op 1 januari 1973, 1974 en 1975.

| AARD VAN DE VAARTUIGEN             | Aantal    |           |           | Bruto-tonnenmaat<br>volgens de Belgische berekening |                  |                  |
|------------------------------------|-----------|-----------|-----------|-----------------------------------------------------|------------------|------------------|
|                                    | 1973      | 1974      | 1975      | 1973                                                | 1974             | 1975             |
| Bulkvrachtschepen .....            | 11        | 12        | 13        | 254 455                                             | 310 210          | 377 000          |
| Vrachtschepen .....                | 38        | 32        | 30        | 233 947                                             | 211 243          | 210 371          |
| Chemicaliëntanker .....            | 1         | 1         | 1         | 14 588                                              | 14 588           | 14 588           |
| Combinatieschepen .....            | 2         | 2         | 2         | 45 046                                              | 45 046           | 45 046           |
| Containerschip .....               | 1         | 1         | 1         | 30 826                                              | 30 826           | 30 826           |
| Koelschepen .....                  | 8         | 8         | 8         | 42 351                                              | 42 351           | 42 351           |
| Polyvalente vaartuigen .....       | 4         | 4         | 4         | 50 860                                              | 50 860           | 50 860           |
| Olietankers .....                  | 14        | 13        | 14        | 287 476                                             | 262 029          | 350 347          |
| Ertsschepen .....                  | 2         | 2         | 2         | 70 929                                              | 70 929           | 70 929           |
| Passagiers- en vrachtschepen ..... | 2         | 1         | 1         | 23 833                                              | 13 303           | 13 303           |
| Zeelichters .....                  | 3         | 1         | 3         | 19 662                                              | 1 526            | 7 753            |
| Afvaltankschip .....               | 1         | 1         | 1         | 1 178                                               | 1 178            | 1 178            |
| Pakketboten .....                  | 6         | 5         | 5         | 21 238                                              | 17 880           | 17 880           |
| Car-Ferries .....                  | 5         | 6         | 7         | 14 944                                              | 20 015           | 25 067           |
| Gastanker .....                    | —         | —         | 1         | —                                                   | —                | 792              |
| <b>Totaal:</b>                     | <b>98</b> | <b>89</b> | <b>93</b> | <b>1 111 333</b>                                    | <b>1 091 984</b> | <b>1 258 291</b> |

## 6. — Belgische binnenvloot.

(Bron : Bestuur van de Binnenscheepvaart)

| JAREN<br>1 januari | Aantal          |                       |        | Tonnenmaat      |                       |           |
|--------------------|-----------------|-----------------------|--------|-----------------|-----------------------|-----------|
|                    | Motor-<br>boten | Boten<br>zonder motor | Totaal | Motor-<br>boten | Boten<br>zonder motor | Totaal    |
| 1939               | 2 138           | 4 774                 | 6 912  | 563 892         | 1 872 908             | 2 436 800 |
| 1959               | 4 967           | 1 319                 | 6 286  | 1 826 503       | 692 100               | 2 518 603 |
| 1960               | 5 096           | 1 278                 | 6 374  | 1 900 687       | 695 133               | 2 595 820 |
| 1961               | 5 128           | 963                   | 6 091  | 1 952 619       | 614 040               | 2 566 659 |
| 1962               | 5 153           | 877                   | 6 030  | 2 021 587       | 586 776               | 2 608 363 |
| 1963               | 5 120           | 807                   | 5 927  | 2 060 895       | 564 958               | 2 625 853 |
| 1964               | 5 123           | 766                   | 5 889  | 2 124 562       | 562 514               | 2 687 076 |
| 1965               | 5 187           | 724                   | 5 911  | 2 224 423       | 541 204               | 2 765 627 |
| 1966               | 5 212           | 689                   | 5 901  | 2 294 383       | 520 288               | 2 814 671 |
| 1967               | 5 264           | 678                   | 5 942  | 2 352 942       | 522 287               | 2 875 229 |
| 1968               | 5 247           | 629                   | 5 876  | 2 369 643       | 494 503               | 2 864 146 |
| 1969               | 5 190           | 589                   | 5 779  | 2 354 273       | 455 769               | 2 810 042 |
| 1970               | 5 047           | 516                   | 5 563  | 2 324 736       | 406 331               | 2 731 067 |
| 1971               | 4 843           | 455                   | 5 298  | 2 244 285       | 370 395               | 2 614 680 |
| 1972               | 4 685           | 420                   | 5 105  | 2 217 069       | 329 755               | 2 546 824 |
| 1973               | 4 545           | 394                   | 4 939  | 2 166 778       | 319 059               | 2 485 837 |
| 1974               | 4 460           | 383                   | 4 843  | 2 167 697       | 314 474               | 2 482 171 |
| 1975               | 4 278           | 337                   | 4 615  | 2 149 380       | 294 969               | 2 444 349 |

## 7. — Algemeen overzicht van de binnenscheepvaart.

| AARD VAN HET VERVOER      | Jaren          | Aantal reizen | Vervoerde hoeveelheid<br>× 1 000 t |                    | Kilometer-tonnemaat<br>× 1 000 000 tkm |                    |
|---------------------------|----------------|---------------|------------------------------------|--------------------|----------------------------------------|--------------------|
|                           |                |               | Totaal                             | Waarvan motorboten | Totaal                                 | Waarvan motorboten |
| 1                         | 2              | 3             | 4                                  | 5                  | 6                                      | 7                  |
| Binnenlands verkeer ..... | 1966           | 71 199        | 26 455                             | 21 907             | 2 316                                  | 2 052              |
|                           | 1967           | 68 746        | 27 111                             | 22 602             | 2 413                                  | 2 155              |
|                           | 1968           | 68 136        | 28 168                             | 23 698             | 2 497                                  | 2 248              |
|                           | 1969           | 68 735        | 29 213                             | 24 746             | 2 555                                  | 2 306              |
|                           | 1970           | 70 493        | 31 237                             | 26 972             | 2 702                                  | 2 454              |
|                           | 1971           | 70 758        | 29 414                             | 25 181             | 2 436                                  | 2 194              |
|                           | 1972           | 64 402        | 28 092                             | 23 797             | 2 292                                  | 2 051              |
|                           | 1973           | 56 574        | 24 925                             | 20 895             | 1 966                                  | 1 755              |
|                           | 1974           | 55 595        | 26 133                             | 21 952             | 2 121                                  | 1 885              |
|                           | Invoer .....   | 1966          | 57 503                             | 28 865             | 25 299                                 | 1 703              |
| 1967                      |                | 63 959        | 32 601                             | 29 182             | 1 834                                  | 1 741              |
| 1968                      |                | 69 803        | 37 644                             | 33 617             | 2 078                                  | 1 981              |
| 1969                      |                | 70 357        | 36 926                             | 33 256             | 2 201                                  | 2 104              |
| 1970                      |                | 67 129        | 35 638                             | 31 754             | 2 095                                  | 1 994              |
| 1971                      |                | 73 723        | 39 096                             | 34 551             | 2 219                                  | 2 110              |
| 1972                      |                | 76 115        | 39 614                             | 35 271             | 2 324                                  | 2 210              |
| 1973                      |                | 76 357        | 42 610                             | 37 757             | 2 331                                  | 2 192              |
| 1974                      |                | 78 782        | 46 486                             | 41 604             | 2 509                                  | 2 360              |
| Uitvoer .....             |                | 1966          | 47 635                             | 19 785             | 17 773                                 | 1 372              |
|                           | 1967           | 50 564        | 20 999                             | 19 043             | 1 441                                  | 1 372              |
|                           | 1968           | 49 764        | 22 657                             | 20 538             | 1 482                                  | 1 412              |
|                           | 1969           | 47 520        | 20 916                             | 19 550             | 1 438                                  | 1 394              |
|                           | 1970           | 46 035        | 20 272                             | 18 595             | 1 382                                  | 1 331              |
|                           | 1971           | 50 887        | 21 456                             | 19 473             | 1 371                                  | 1 319              |
|                           | 1972           | 53 438        | 22 993                             | 20 406             | 1 404                                  | 1 331              |
|                           | 1973           | 66 221        | 29 038                             | 24 399             | 1 530                                  | 1 406              |
|                           | 1974           | 64 190        | 28 800                             | 25 273             | 1 528                                  | 1 434              |
|                           | Doorvoer ..... | 1966          | 17 246                             | 4 489              | 4 433                                  | 578                |
| 1967                      |                | 17 827        | 4 621                              | 4 584              | 574                                    | 569                |
| 1968                      |                | 18 800        | 4 861                              | 4 851              | 594                                    | 592                |
| 1969                      |                | 21 690        | 5 602                              | 5 589              | 677                                    | 675                |
| 1970                      |                | 16 815        | 4 418                              | 4 400              | 556                                    | 553                |
| 1971                      |                | 20 098        | 5 401                              | 5 372              | 702                                    | 698                |
| 1972                      |                | 21 715        | 5 712                              | 5 697              | 739                                    | 737                |
| 1973                      |                | 20 065        | 5 212                              | 5 197              | 667                                    | 665                |
| 1974                      |                | 20 808        | 5 459                              | 5 435              | 696                                    | 693                |
| Totaal verkeer .....      |                | 1966          | 193 583                            | 79 595             | 69 411                                 | 5 970              |
|                           | 1967           | 201 096       | 85 332                             | 75 412             | 6 262                                  | 5 838              |
|                           | 1968           | 206 503       | 93 331                             | 82 704             | 6 651                                  | 6 233              |
|                           | 1969           | 208 302       | 92 657                             | 83 140             | 6 870                                  | 6 480              |
|                           | 1970           | 200 472       | 91 565                             | 81 722             | 6 734                                  | 6 333              |
|                           | 1971           | 215 466       | 95 366                             | 84 578             | 6 729                                  | 6 322              |
|                           | 1972           | 215 670       | 96 411                             | 85 171             | 6 758                                  | 6 329              |
|                           | 1973           | 219 217       | 101 785                            | 88 248             | 6 494                                  | 6 017              |
|                           | 1974           | 219 375       | 106 878                            | 94 264             | 6 853                                  | 6 371              |

8. — Binnenscheepvaart. Bedrijvigheid op de waterwegen. — 1974.

| BEKKENS<br>EN WATERWEGEN                      | Lengte<br>(km) | Vertrokken<br>naar plaatsen<br>buiten de waterweg |         | Aangekomen<br>van plaatsen<br>buiten de waterweg |         |
|-----------------------------------------------|----------------|---------------------------------------------------|---------|--------------------------------------------------|---------|
|                                               |                | A (1)                                             | 1 000 t | A (1)                                            | 1 000 t |
| 1                                             | 2              | 3                                                 | 4       | 5                                                | 6       |
| <b>Bekken van de Zeeschelde :</b>             |                |                                                   |         |                                                  |         |
| Zeeschelde I (Gentbrugge-Rupel) .....         | 68,4           | 172                                               | 66      | 1 365                                            | 663     |
| Zeeschelde II (Rupel-Nederlandse grens) ..... | 39,4           | 44 875                                            | 21 774  | 29 970                                           | 19 289  |
| Rupel .....                                   | 12,0           | 532                                               | 185     | 863                                              | 326     |
| Dijle .....                                   | 28,5           | 17                                                | 10      | 172                                              | 89      |
| Netekanaal .....                              | 15,4           | 6                                                 | 1       | 942                                              | 435     |
| Neten .....                                   | 18,7           | —                                                 | —       | —                                                | —       |
| Moervaart-Durme .....                         | 45,9           | —                                                 | —       | 4                                                | 1       |
| <b>Totaal :</b>                               | <b>228,3</b>   | —                                                 | —       | —                                                | —       |
| <b>Kempense kanalen :</b>                     |                |                                                   |         |                                                  |         |
| Albertkanaal .....                            | 129,6          | 8 622                                             | 5 301   | 21 377                                           | 10 408  |
| Kanaal Ternaaien-Maastricht .....             | 1,9            | —                                                 | —       | —                                                | —       |
| Kanaal Briegden-Neerharen .....               | 4,9            | 12                                                | 2       | 59                                               | 34      |
| Kanaal Maastricht-'s Hertogenbos .....        | 43,5           | 6 356                                             | 2 648   | 128                                              | 36      |
| Kanaal Bocholt-Herentals .....                | 57,4           | 5 784                                             | 2 233   | 2 928                                            | 1 163   |
| Kanaal Kwaadmechelen-Dessel .....             | 15,8           | 66                                                | 15      | 529                                              | 157     |
| Kanaal Dessel-Turnhout-Schoten .....          | 63,3           | 72                                                | 19      | 4 997                                            | 1 409   |
| Kanaal van Beverlo .....                      | 14,8           | 853                                               | 287     | 983                                              | 392     |
| Kanaal Haccourt-Wezet .....                   | 0,9            | —                                                 | —       | —                                                | —       |
| <b>Totaal :</b>                               | <b>332,1</b>   | —                                                 | —       | —                                                | —       |
| <b>Brabantse kanalen :</b>                    |                |                                                   |         |                                                  |         |
| Kanaal Charleroi-Brussel .....                | 68,5           | 3 132                                             | 1 037   | 3 732                                            | 1 913   |
| Kanaal Brussel-Rupel .....                    | 31,9           | 1 417                                             | 638     | 10 281                                           | 8 483   |
| Kanaal Leuven-Dijle .....                     | 30,0           | 43                                                | 10      | 1 927                                            | 585     |
| <b>Totaal :</b>                               | <b>130,4</b>   | —                                                 | —       | —                                                | —       |
| <b>Maas en Samber :</b>                       |                |                                                   |         |                                                  |         |
| Maas .....                                    | 116,2          | 10 687                                            | 5 877   | 8 756                                            | 6 542   |
| Samber .....                                  | 87,2           | 5 385                                             | 1 926   | 4 277                                            | 1 626   |
| Ourthe .....                                  | 4,1            | 3                                                 | 1       | 760                                              | 252     |
| Maas (beneden Luik) .....                     | 10,0           | 32                                                | 15      | 1 332                                            | 1 260   |
| Gemeenschappelijke Maas .....                 | 11,6           | 7 752                                             | 3 429   | 550                                              | 180     |
| <b>Totaal :</b>                               | <b>229,1</b>   | —                                                 | —       | —                                                | —       |
| <b>Bekken van de bovenschelde :</b>           |                |                                                   |         |                                                  |         |
| Bovenschelde .....                            | 85,7           | 1 822                                             | 523     | 1 455                                            | 420     |
| Leie .....                                    | 91,5           | 94                                                | 23      | 2 534                                            | 630     |
| Dender .....                                  | 65,1           | 698                                               | 169     | 2 451                                            | 719     |
| Kanaal Gent-Terneuzen .....                   | 17,1           | 11 143                                            | 5 234   | 8 182                                            | 7 252   |
| Kanaal Gent-Brugge .....                      | 44,3           | 29                                                | 8       | 2 018                                            | 625     |
| Afleidingskanaal van de Leie .....            | 27,5           | 8                                                 | 2       | 554                                              | 137     |
| Kanaal Roeselare-Leie .....                   | 16,6           | 161                                               | 37      | 6 120                                            | 1 484   |
| Kanaal Bossuit-Kortrijk .....                 | 15,4           | 398                                               | 66      | 1 313                                            | 314     |
| Spierekanaal .....                            | 8,4            | —                                                 | —       | —                                                | —       |
| Ringvaart .....                               | 22,0           | 282                                               | 48      | 655                                              | 136     |
| Gent .....                                    | 10,1           | 313                                               | 135     | 1 863                                            | 1 496   |
| <b>Totaal :</b>                               | <b>403,7</b>   | —                                                 | —       | —                                                | —       |
| <b>Centrum en Borinage :</b>                  |                |                                                   |         |                                                  |         |
| Centrumkanaal .....                           | 25,1           | 2 587                                             | 818     | 1 524                                            | 609     |
| Kanaal Aat-Condé .....                        | 31,3           | 54                                                | 12      | 106                                              | 28      |
| Kanaal Nimy-Blaton-Péronnes .....             | 38,9           | 513                                               | 140     | 1 125                                            | 315     |
| <b>Totaal :</b>                               | <b>95,3</b>    | —                                                 | —       | —                                                | —       |
| <b>IJzerbekken en kust :</b>                  |                |                                                   |         |                                                  |         |
| IJzer .....                                   | 41,2           | —                                                 | —       | 164                                              | 40      |
| Kanaal Ieper-IJzer .....                      | 15,2           | 12                                                | 3       | 40                                               | 8       |
| Kanaal Plassendale-Duinkerke .....            | 39,7           | 20                                                | 5       | 261                                              | 72      |
| Kanaal van Lo .....                           | 14,3           | —                                                 | —       | 1                                                | —       |
| Kanaal Brugge-Oostende .....                  | 20,9           | 415                                               | 125     | 1 838                                            | 599     |
| Kanaal Brugge-Zeebrugge .....                 | 12,0           | 546                                               | 183     | 1 291                                            | 544     |
| Kanaal Brugge-Sluis .....                     | 6,5            | 1                                                 | 1       | 5                                                | 1       |
| <b>Totaal :</b>                               | <b>149,8</b>   | —                                                 | —       | —                                                | —       |
| <b>Algemeen totaal :</b>                      | <b>1 568,7</b> | —                                                 | —       | —                                                | —       |

(1) A = Aantal reizen (schepen met lading).

(2) Kan niet opgeteld worden omdat een zelfde schip dikwijls verschillende waterwegen bevaart. Het algemeen totaal is daarom ook veel kleiner dan de som van de gegevens van de verschillende waterwegen afzonderlijk.

| Doorvaart<br>doorheen<br>de waterweg |         | Scheepvaart<br>binnen<br>de waterweg |         | Totaal             |         |                  | Totaal<br>aantal<br>reizen<br>ledige<br>schepen | Totale capaciteit<br>(1 000 t) |                   |
|--------------------------------------|---------|--------------------------------------|---------|--------------------|---------|------------------|-------------------------------------------------|--------------------------------|-------------------|
| A (1)                                | 1 000 t | A (1)                                | 1 000 t | A (1)              | 1 000 t | 1 000 tkm        |                                                 | Schepen<br>met lading          | Ledige<br>schepen |
| 7                                    | 8       | 9                                    | 10      | 11                 | 12      | 13               | 14                                              | 15                             | 16                |
| (2)                                  | (2)     |                                      |         | (2)                | (2)     |                  | (2)                                             | (2)                            | (2)               |
| 17 888                               | 4 632   | —                                    | —       | 19 425             | 5 360   | 267 617          | 6 624                                           | 7 380                          | 2 412             |
| 22 400                               | 13 334  | 181                                  | 144     | 97 426             | 54 541  | 1 112 917        | 41 070                                          | 64 527                         | 26 069            |
| 20 028                               | 12 935  | 151                                  | 47      | 21 574             | 13 494  | 49 721           | 8 862                                           | 15 196                         | 4 378             |
| 1 970                                | 596     | —                                    | —       | 2 159              | 694     | 1 088            | 2 096                                           | 875                            | 875               |
| 2 988                                | 1 002   | 1                                    | —       | 3 937              | 1 438   | 30 316           | 5 704                                           | 1 631                          | 2 618             |
| —                                    | —       | —                                    | —       | —                  | —       | —                | —                                               | —                              | —                 |
| —                                    | —       | —                                    | —       | 4                  | 1       | 21               | 64                                              | 1                              | 20                |
| —                                    | —       | —                                    | —       | —                  | —       | <b>1 461 680</b> | —                                               | —                              | —                 |
| 43 169                               | 22 537  | 1 326                                | 529     | 74 494             | 38 776  | 2 130 621        | 55 247                                          | 43 730                         | 31 208            |
| 27 909                               | 15 823  | —                                    | —       | 27 909             | 15 823  | 31 646           | 13 267                                          | 17 504                         | 8 047             |
| 6 052                                | 2 316   | —                                    | —       | 6 123              | 2 352   | 11 651           | 6 113                                           | 2 613                          | 2 926             |
| 7 598                                | 2 435   | 3                                    | 1       | 14 085             | 5 120   | 75 125           | 13 619                                          | 5 801                          | 6 008             |
| 7 737                                | 2 413   | 87                                   | 27      | 16 536             | 5 835   | 163 952          | 15 099                                          | 6 642                          | 6 246             |
| 503                                  | 126     | —                                    | —       | 1 098              | 298     | 2 903            | 2 043                                           | 392                            | 753               |
| 7                                    | 2       | 2                                    | —       | 5 078              | 1 430   | 50 053           | 5 000                                           | 1 694                          | 1 731             |
| —                                    | —       | —                                    | —       | 1 836              | 679     | 4 152            | 1 562                                           | 764                            | 634               |
| 144                                  | 53      | —                                    | —       | 144                | 53      | 53               | 152                                             | 60                             | 62                |
| —                                    | —       | —                                    | —       | —                  | —       | <b>2 470 156</b> | —                                               | —                              | —                 |
| 7 646                                | 2 684   | 129                                  | 34      | 14 639             | 5 668   | 191 642          | 8 555                                           | 6 825                          | 3 782             |
| 7 302                                | 3 552   | 30                                   | 23      | 19 030             | 12 697  | 323 276          | 6 236                                           | 14 245                         | 3 472             |
| —                                    | —       | 5                                    | 1       | 1 975              | 597     | 13 130           | 1 816                                           | 773                            | 705               |
| —                                    | —       | —                                    | —       | —                  | —       | <b>528 048</b>   | —                                               | —                              | —                 |
| 14 182                               | 5 997   | 1 977                                | 585     | 35 602             | 19 001  | 671 193          | 23 512                                          | 21 519                         | 14 953            |
| 6 952                                | 2 149   | 295                                  | 18      | 16 909             | 5 720   | 234 814          | 8 604                                           | 7 102                          | 3 489             |
| —                                    | —       | —                                    | —       | 763                | 253     | 758              | 729                                             | 315                            | 282               |
| —                                    | —       | —                                    | —       | 1 364              | 1 275   | 1 396            | 1 443                                           | 1 400                          | 1 420             |
| —                                    | —       | —                                    | —       | 8 302              | 3 609   | 3 613            | 8 007                                           | 3 956                          | 3 867             |
| —                                    | —       | —                                    | —       | —                  | —       | <b>911 774</b>   | —                                               | —                              | —                 |
| 28 568                               | 7 229   | 65                                   | 8       | 31 910             | 8 181   | 588 817          | 7 866                                           | 11 568                         | 2 772             |
| 16 295                               | 4 049   | 2                                    | —       | 18 925             | 4 702   | 212 041          | 9 985                                           | 6 772                          | 3 506             |
| 65                                   | 15      | 14                                   | 4       | 3 228              | 907     | 18 826           | 2 638                                           | 1 167                          | 955               |
| 27 564                               | 8 379   | 387                                  | 448     | 47 276             | 21 313  | 231 379          | 26 717                                          | 26 725                         | 18 156            |
| 20 003                               | 5 242   | 6                                    | 2       | 22 056             | 5 877   | 95 524           | 13 954                                          | 8 244                          | 5 190             |
| 15 718                               | 3 914   | —                                    | —       | 16 280             | 4 053   | 56 279           | 8 020                                           | 5 787                          | 2 783             |
| —                                    | —       | 98                                   | 22      | 6 379              | 1 542   | 18 532           | 6 217                                           | 2 255                          | 2 198             |
| 93                                   | 21      | 1                                    | —       | 1 805              | 401     | 3 286            | 1 475                                           | 640                            | 518               |
| 1 950                                | 452     | —                                    | —       | 1 950              | 452     | 3 615            | 1 634                                           | 684                            | 569               |
| 44 531                               | 11 687  | 1                                    | —       | 45 469             | 11 871  | 126 074          | 18 818                                          | 16 612                         | 6 795             |
| 6 006                                | 1 520   | —                                    | —       | 8 182              | 3 151   | 9 341            | 4 275                                           | 4 022                          | 2 547             |
| —                                    | —       | —                                    | —       | —                  | —       | <b>1 363 714</b> | —                                               | —                              | —                 |
| 3 454                                | 874     | 11                                   | 3       | 7 576              | 2 304   | 34 888           | 4 005                                           | 2 990                          | 1 606             |
| 2 984                                | 762     | —                                    | —       | 3 144              | 802     | 11 201           | 515                                             | 1 133                          | 180               |
| 5 024                                | 1 306   | 1                                    | —       | 6 663              | 1 761   | 50 201           | 3 247                                           | 2 398                          | 1 155             |
| —                                    | —       | —                                    | —       | —                  | —       | <b>96 290</b>    | —                                               | —                              | —                 |
| 52                                   | 11      | 70                                   | 20      | 286                | 71      | 1 220            | 279                                             | 95                             | 92                |
| —                                    | —       | —                                    | —       | 52                 | 11      | 162              | 50                                              | 17                             | 17                |
| 416                                  | 80      | 2                                    | —       | 699                | 158     | 2 905            | 1 454                                           | 241                            | 495               |
| 1                                    | —       | —                                    | —       | 2                  | —       | 3                | 5                                               | 1                              | 2                 |
| 2 286                                | 684     | 12                                   | 4       | 4 551              | 1 412   | 11 926           | 4 739                                           | 1 890                          | 1 870             |
| 2                                    | 1       | 13                                   | 4       | 1 852 <sup>s</sup> | 733     | 5 465            | 1 203                                           | 957                            | 635               |
| —                                    | —       | —                                    | —       | 81                 | 21      | 42               | 148                                             | 30                             | 52                |
| —                                    | —       | —                                    | —       | —                  | —       | <b>21 723</b>    | —                                               | —                              | —                 |
| —                                    | —       | —                                    | —       | —                  | —       | <b>6 853 386</b> | —                                               | —                              | —                 |

9. — Binnenscheepvaart. — Indeling naar de aard van de goederen. — 1974 <sup>(1)</sup>.

| AARD VAN DE GOEDEREN<br>(N.V.S.-nomenclatuur)                                    | Aantal<br>reizen | Vervoer (× 1 000 t) |               |              |                             |                | Motor-<br>boten<br>(2) |
|----------------------------------------------------------------------------------|------------------|---------------------|---------------|--------------|-----------------------------|----------------|------------------------|
|                                                                                  |                  | Uitvoer             | Invoer        | Doorvoer     | Binnen-<br>lands<br>vervoer | Totaal         | Totaal<br>× 1 000 t    |
|                                                                                  |                  | 1                   | 2             | 3            | 4                           | 5              | 6                      |
| Landbouwprodukten en levende dieren ...                                          | 28 692           | 1 211               | 3 368         | 2 253        | 835                         | 7 668          | 7 414                  |
| Voedingsprodukten en veevoeder .....                                             | 19 105           | 946                 | 2 081         | 938          | 1 070                       | 5 036          | 4 712                  |
| Vaste brandstoffen .....                                                         | 12 366           | 798                 | 3 954         | 527          | 4 401                       | 9 680          | 6 744                  |
| Aardoliën en distillatieprodukten daarvan .                                      | 21 830           | 5 076               | 6 347         | 19           | 6 170                       | 17 612         | 15 869                 |
| Ertsen en metaalresiduën .....                                                   | 8 751            | 1 907               | 1 574         | 144          | 2 045                       | 5 670          | 4 653                  |
| Produkten van de metaalindustrie .....                                           | 28 343           | 3 517               | 7 129         | 505          | 1 780                       | 12 930         | 11 878                 |
| Ruwe mineralen en fabrikaten daarvan,<br>bouwmaterialen .....                    | 70 236           | 10 931              | 15 537        | 462          | 6 910                       | 33 840         | 30 915                 |
| Meststoffen .....                                                                | 7 829            | 1 703               | 1 749         | 262          | 359                         | 4 073          | 3 627                  |
| Chemische produkten .....                                                        | 17 220           | 2 501               | 4 052         | 318          | 2 446                       | 9 317          | 7 573                  |
| Machines, voertuigen, diverse fabrikaten<br>n.e.g. en speciale transacties ..... | 5 003            | 212                 | 695           | 30           | 117                         | 1 054          | 879                    |
| <i>Totaal:</i>                                                                   | <b>219 375</b>   | <b>28 800</b>       | <b>46 486</b> | <b>5 459</b> | <b>26 133</b>               | <b>106 878</b> | <b>94 264</b>          |

9. — Binnenscheepvaart. — Indeling naar de aard van de goederen. — 1974 <sup>(1)</sup> (vervolg)

| AARD VAN DE GOEDEREN<br>(N.V.S.-nomenclatuur)                                    | Kilometertonnemaat (× 1 000 tkm) |                  |                |                        |                  |
|----------------------------------------------------------------------------------|----------------------------------|------------------|----------------|------------------------|------------------|
|                                                                                  | Uitvoer                          | Invoer           | Doorvoer       | Binnenlands<br>vervoer | Totaal           |
|                                                                                  | 8                                | 9                | 10             | 11                     | 12               |
| Landbouwprodukten en levende dieren ...                                          | 68 262                           | 337 301          | 285 431        | 60 742                 | 751 736          |
| Voedingsprodukten en veevoeder .....                                             | 53 692                           | 125 002          | 112 209        | 58 934                 | 349 838          |
| Vaste brandstoffen .....                                                         | 50 644                           | 236 869          | 85 668         | 357 660                | 730 841          |
| Aardoliën en distillatieprodukten daarvan .                                      | 115 758                          | 220 576          | 2 923          | 456 317                | 795 575          |
| Ertsen en metaalresiduën .....                                                   | 120 061                          | 57 458           | 17 266         | 217 559                | 412 343          |
| Produkten van de metaalindustrie .....                                           | 278 624                          | 278 428          | 62 833         | 199 797                | 819 682          |
| Ruwe mineralen en fabrikaten daarvan,<br>bouwmaterialen .....                    | 586 269                          | 990 284          | 56 508         | 569 190                | 2 202 252        |
| Meststoffen .....                                                                | 106 705                          | 79 532           | 33 362         | 18 788                 | 238 387          |
| Chemische produkten .....                                                        | 135 392                          | 158 936          | 36 056         | 174 295                | 504 679          |
| Machines, voertuigen, diverse fabrikaten<br>n.e.g. en speciale transacties ..... | 12 484                           | 24 271           | 3 655          | 7 645                  | 48 054           |
| <i>Totaal:</i>                                                                   | <b>1 527 890</b>                 | <b>2 508 658</b> | <b>695 912</b> | <b>2 120 927</b>       | <b>6 853 386</b> |

(1) Uitsluitend schepen met lading; ledige schepen niet inbegrepen.

(2) Reeds begrepen in de voorgaande kolommen.

10. — Binnenscheepvaart. — Nationaliteit van de eigenaar en capaciteitsklassen der schepen. — 1974 <sup>(1)</sup>

| OMSCHRIJVING                           | Totaal aantal reizen | Vervoer (t)       |                   |                  |                     |                    | Kilometer tonnage (tkm) |                      |
|----------------------------------------|----------------------|-------------------|-------------------|------------------|---------------------|--------------------|-------------------------|----------------------|
|                                        |                      | Uitvoer           | Invoer            | Doorvoer         | Binnenlands vervoer | Totaal             | Uitvoer                 | Invoer               |
| 1                                      | 2                    | 3                 | 4                 | 5                | 6                   | 7                  | 8                       | 9                    |
| <b>Nationaliteit van de eigenaar :</b> |                      |                   |                   |                  |                     |                    |                         |                      |
| Franse .....                           | 22 156               | 2 086 476         | 8 685 317         | 1 145 465        | 197 821             | 7 015 079          | 202 424 381             | 260 015 208          |
| Zwitserse .....                        | 2 593                | 832 283           | 1 225 037         | 2 466            | 38 792              | 2 098 578          | 19 513 468              | 29 883 135           |
| Belgische .....                        | 116 885              | 10 603 525        | 19 109 662        | 2 945 181        | 24 488 825          | 57 092 193         | 816 885 511             | 1 254 759 981        |
| Nederlandse .....                      | 65 950               | 12 121 771        | 19 489 288        | 1 322 877        | 1 265 280           | 34 199 216         | 387 510 265             | 849 352 213          |
| Duitse .....                           | 7 482                | 2 785 259         | 2 786 800         | 36 034           | 192 967             | 5 801 060          | 87 030 570              | 105 225 145          |
| Andere .....                           | 4 359                | 421 184           | 240 033           | 6 973            | 4 049               | 672 244            | 14 525 936              | 9 422 013            |
| <b>Totaal :</b>                        | <b>219 375</b>       | <b>28 800 498</b> | <b>46 486 137</b> | <b>5 459 001</b> | <b>26 132 734</b>   | <b>106 878 370</b> | <b>1 527 890 131</b>    | <b>2 508 657 645</b> |
| <b>Inhoudsvermogen :</b>               |                      |                   |                   |                  |                     |                    |                         |                      |
| minder dan 250 t .....                 | 23 284               | 1 118 381         | 477 116           | 10 370           | 567 705             | 2 173 572          | 26 386 391              | 25 942 805           |
| van 250 tot 399 t .....                | 93 890               | 6 241 733         | 7 807 897         | 4 889 238        | 5 756 244           | 24 695 112         | 615 720 587             | 741 854 828          |
| van 400 tot 649 t .....                | 44 102               | 5 072 932         | 7 548 458         | 272 516          | 6 975 457           | 19 869 363         | 245 746 429             | 472 048 521          |
| van 650 tot 999 t .....                | 27 504               | 6 073 406         | 9 909 792         | 142 505          | 4 199 191           | 20 324 894         | 263 062 204             | 503 100 365          |
| van 1 000 tot 1 499 t .....            | 20 944               | 6 576 227         | 10 750 575        | 117 987          | 5 656 808           | 23 101 597         | 275 702 914             | 469 510 389          |
| van 1 500 en meer .....                | 9 701                | 3 717 819         | 9 992 299         | 26 385           | 2 977 329           | 16 713 832         | 101 271 606             | 296 200 737          |
| <b>Totaal :</b>                        | <b>219 375</b>       | <b>28 800 498</b> | <b>46 486 137</b> | <b>5 459 001</b> | <b>26 132 734</b>   | <b>106 878 370</b> | <b>1 527 890 131</b>    | <b>2 508 657 645</b> |

10. — Binnenscheepvaart. — Nationaliteit van de eigenaar en capaciteitsklassen der schepen. — 1974 <sup>(1)</sup>. (vervolg).

| OMSCHRIJVING                           | Kilometer tonnage (tkm) |                      |                      | Inhoudsvermogen (t) |                   |                  |                     |                    | Afgelegde afstand (km) |
|----------------------------------------|-------------------------|----------------------|----------------------|---------------------|-------------------|------------------|---------------------|--------------------|------------------------|
|                                        | Doorvoer                | Binnenlands vervoer  | Totaal               | Uitvoer             | Invoer            | Doorvoer         | Binnenlands vervoer | Totaal             |                        |
|                                        | 10                      | 11                   | 12                   | 13                  | 14                | 15               | 16                  | 17                 |                        |
| <b>Nationaliteit van de eigenaar :</b> |                         |                      |                      |                     |                   |                  |                     |                    |                        |
| Franse .....                           | 147 745 837             | 20 080 979           | 630 266 205          | 2 822 165           | 5 324 188         | 1 690 628        | 278 660             | 10 115 591         | 2 391 857              |
| Zwitserse .....                        | 267 648                 | 3 114 141            | 52 778 392           | 940 874             | 1 637 275         | 3 168            | 47 444              | 2 623 761          | 73 486                 |
| Belgische .....                        | 886 537 540             | 2 001 444 731        | 4 459 627 713        | 12 920 909          | 21 972 462        | 4 209 301        | 27 813 092          | 66 915 764         | 10 117 782             |
| Nederlandse .....                      | 155 464 822             | 79 488 487           | 1 471 815 737        | 13 571 328          | 22 802 441        | 1 880 681        | 1 420 780           | 39 625 730         | 3 206 731              |
| Duitse .....                           | 4 955 003               | 16 548 409           | 213 759 127          | 3 250 823           | 3 580 611         | 48 866           | 219 893             | 7 100 193          | 295 021                |
| Andere .....                           | 940 351                 | 250 472              | 25 139 272           | 488 739             | 319 128           | 11 153           | 4 683               | 823 703            | 136 975                |
| <b>Totaal :</b>                        | <b>695 911 501</b>      | <b>2 120 927 169</b> | <b>6 853 386 446</b> | <b>33 995 338</b>   | <b>55 636 055</b> | <b>7 793 737</b> | <b>29 784 552</b>   | <b>127 209 742</b> | <b>16 221 902</b>      |
| <b>Inhoudsvermogen :</b>               |                         |                      |                      |                     |                   |                  |                     |                    |                        |
| minder dan 250 t .....                 | 1 114 942               | 17 471 331           | 70 915 469           | 1 393 243           | 565 633           | 12 226           | 788 351             | 2 759 453          | 611 882                |
| van 250 tot 399 t .....                | 604 377 955             | 552 740 911          | 2 514 694 281        | 8 336 353           | 10 438 909        | 7 053 955        | 7 322 359           | 33 156 576         | 9 870 477              |
| van 400 tot 649 t .....                | 29 556 085              | 544 234 457          | 1 301 585 492        | 5 765 085           | 8 727 357         | 377 296          | 7 693 617           | 22 563 355         | 2 938 994              |
| van 650 tot 999 t .....                | 24 815 365              | 359 700 438          | 1 150 178 372        | 6 745 521           | 11 555 339        | 175 304          | 4 656 157           | 23 132 321         | 1 541 116              |
| van 1 000 tot 1 499 t .....            | 22 611 706              | 447 024 827          | 1 214 849 836        | 7 361 268           | 12 310 106        | 138 491          | 6 074 980           | 25 884 845         | 1 095 095              |
| van 1 500 en meer .....                | 3 935 448               | 199 755 205          | 601 162 996          | 4 393 863           | 12 038 711        | 31 525           | 3 249 088           | 19 713 192         | 364 335                |
| <b>Totaal :</b>                        | <b>695 911 501</b>      | <b>2 120 927 169</b> | <b>6 853 386 446</b> | <b>33 995 338</b>   | <b>55 636 055</b> | <b>7 793 284</b> | <b>29 784 552</b>   | <b>127 209 742</b> | <b>16 221 902</b>      |

(1) Uitsluitend schepen met lading ; ledige schepen niet inbegrepen.

11. — Binnenscheepvaart. Ladingen in de havens (in ton). — 1974.

| BEKKENS EN WATERWEGEN                  | AARD DER GOEDEREN                              |                                           |                       |                                                      |
|----------------------------------------|------------------------------------------------|-------------------------------------------|-----------------------|------------------------------------------------------|
|                                        | Landbouw-<br>produkten<br>en levende<br>dieren | Voedings-<br>produkten<br>en<br>veevoeder | Vaste<br>brandstoffen | Aardoliën<br>en distillatie-<br>produkten<br>daarvan |
| 1                                      | 2                                              | 3                                         | 4                     | 5                                                    |
| <b>Bekken van de Zeeschelde :</b>      |                                                |                                           |                       |                                                      |
| Zeeschelde I (Gentbrugge-Rupel) .....  | 1 621                                          | 6 173                                     | —                     | 8 395                                                |
| Zeeschelde II (Rupel-grens) .....      | 1 224 806                                      | 1 323 045                                 | 1 619 562             | 9 108 650                                            |
| Rupel .....                            | 490                                            | 3 392                                     | —                     | —                                                    |
| Dijle .....                            | —                                              | —                                         | —                     | —                                                    |
| Netekanaal .....                       | —                                              | 210                                       | —                     | —                                                    |
| Neten .....                            | —                                              | —                                         | —                     | —                                                    |
| Moervaart-Durme .....                  | —                                              | —                                         | —                     | —                                                    |
| <b>Totaal :</b>                        | <b>1 226 917</b>                               | <b>1 332 820</b>                          | <b>1 619 562</b>      | <b>9 117 045</b>                                     |
| <b>Kempense kanalen :</b>              |                                                |                                           |                       |                                                      |
| Albertkanaal .....                     | 25 589                                         | 214 862                                   | 2 913 462             | 25 311                                               |
| Kanaal Ternaaien-Maastricht .....      | —                                              | —                                         | —                     | —                                                    |
| Kanaal Briegden-Neerharen .....        | —                                              | —                                         | —                     | 368                                                  |
| Kanaal Maastricht-'s Hertogenbos ..... | 1 940                                          | —                                         | 37 886                | 625                                                  |
| Kanaal Bocholt-Herentals .....         | 1 551                                          | 310                                       | —                     | 2 903                                                |
| Kanaal Kwaadmechelen-Dessel .....      | —                                              | 210                                       | —                     | —                                                    |
| Kanaal Dessel-Turnhout-Schoten .....   | 63                                             | 135                                       | —                     | —                                                    |
| Kanaal van Beverlo .....               | —                                              | —                                         | —                     | 85                                                   |
| Kanaal Haccourt-Wezet .....            | —                                              | —                                         | —                     | —                                                    |
| <b>Totaal :</b>                        | <b>29 143</b>                                  | <b>215 517</b>                            | <b>2 951 348</b>      | <b>29 292</b>                                        |
| <b>Brabantse kanalen :</b>             |                                                |                                           |                       |                                                      |
| Kanaal Charleroi-Brussel .....         | 27 107                                         | 711                                       | 13 729                | 171 565                                              |
| Kanaal Brussel-Rupel .....             | 24 812                                         | 48 521                                    | 46 556                | 6 930                                                |
| Kanaal Leuven-Dijle .....              | 4 478                                          | 6 322                                     | —                     | 250                                                  |
| <b>Totaal :</b>                        | <b>56 397</b>                                  | <b>55 554</b>                             | <b>60 285</b>         | <b>178 745</b>                                       |
| <b>Maas en Samber :</b>                |                                                |                                           |                       |                                                      |
| Maas .....                             | 71 013                                         | 4 349                                     | 158 644               | 20 703                                               |
| Samber .....                           | 67 556                                         | 3 910                                     | 53 835                | 1 120                                                |
| Ourthe .....                           | —                                              | 202                                       | 511                   | —                                                    |
| Maas (beneden Luik) .....              | —                                              | —                                         | 11 723                | 2 288                                                |
| Gemeenschappelijke Maas .....          | —                                              | 1 717                                     | —                     | —                                                    |
| <b>Totaal :</b>                        | <b>138 569</b>                                 | <b>10 178</b>                             | <b>224 713</b>        | <b>24 111</b>                                        |
| <b>Bekken van de Bovenschelde :</b>    |                                                |                                           |                       |                                                      |
| Bovenschelde .....                     | 6 313                                          | 10 046                                    | 2 645                 | 600                                                  |
| Leie .....                             | 533                                            | 14 780                                    | —                     | —                                                    |
| Dender .....                           | 7 242                                          | 40 867                                    | 260                   | —                                                    |
| Kanaal Gent-Terneuzen .....            | 468 579                                        | 242 542                                   | 213 192               | 1 828 018                                            |
| Kanaal Gent-Brugge .....               | 1 715                                          | 368                                       | —                     | 829                                                  |
| Afleidingskanaal van de Leie .....     | 250                                            | 1 609                                     | —                     | —                                                    |
| Kanaal Roeselare-Leie .....            | 6 388                                          | 52 242                                    | —                     | —                                                    |
| Kanaal Bossuit-Kortrijk .....          | 250                                            | —                                         | —                     | —                                                    |
| Spierkanaal .....                      | —                                              | —                                         | —                     | —                                                    |
| Ringvaart .....                        | —                                              | 1 459                                     | —                     | 535                                                  |
| Gent .....                             | 19 657                                         | 12 808                                    | 5 323                 | 44 292                                               |
| <b>Totaal :</b>                        | <b>510 927</b>                                 | <b>376 721</b>                            | <b>221 420</b>        | <b>1 874 274</b>                                     |
| <b>Centrum en Borinage :</b>           |                                                |                                           |                       |                                                      |
| Centrumkanaal .....                    | 200                                            | 5 550                                     | 30 396                | 4 064                                                |
| Kanaal Aat-Condé .....                 | 5 809                                          | 4 862                                     | 904                   | —                                                    |
| Kanaal Nimy-Blaton-Péronnes .....      | 45 605                                         | 1 165                                     | 16 102                | —                                                    |
| <b>Totaal :</b>                        | <b>51 614</b>                                  | <b>11 577</b>                             | <b>47 402</b>         | <b>4 064</b>                                         |
| <b>IJzerbekken en kust :</b>           |                                                |                                           |                       |                                                      |
| IJzer .....                            | —                                              | —                                         | —                     | —                                                    |
| Kanaal Ieper-IJzer .....               | —                                              | —                                         | —                     | —                                                    |
| Kanaal Plassendale-Duinkerke .....     | 4 414                                          | 252                                       | —                     | —                                                    |
| Kanaal van Lo .....                    | —                                              | —                                         | —                     | —                                                    |
| Kanaal Brugge-Oostende .....           | 2 013                                          | 9 901                                     | 621                   | 1 519                                                |
| Kanaal Brugge-Zeebrugge .....          | 26 263                                         | 3 476                                     | 73 211                | 17 013                                               |
| Kanaal Brugge-Sluis .....              | —                                              | —                                         | —                     | —                                                    |
| <b>Totaal :</b>                        | <b>32 690</b>                                  | <b>13 629</b>                             | <b>73 832</b>         | <b>18 532</b>                                        |
| <b>Algemeen totaal :</b>               | <b>2 046 257</b>                               | <b>2 015 996</b>                          | <b>5 198 562</b>      | <b>11 246 063</b>                                    |



## (N.V.S. - Nomenclatuur)

| Ertsen en metaal-residuën | Producten van de metaal-industrie | Ruwe mineralen en fabrikaten daarvan, bouwmaterialen | Meststoffen      | Chemische producten | Machines, voertuigen, diverse fabrikaten n.e.g. en speciale transacties | Totaal 1974       |
|---------------------------|-----------------------------------|------------------------------------------------------|------------------|---------------------|-------------------------------------------------------------------------|-------------------|
| 6                         | 7                                 | 8                                                    | 9                | 10                  | 11                                                                      | 12                |
| 4                         | 801                               | 48 507                                               | —                | —                   | 104                                                                     | 65 605            |
| 2 794 271                 | 1 474 644                         | 998 643                                              | 719 595          | 2 451 491           | 203 488                                                                 | 21 918 195        |
| —                         | 500                               | 226 505                                              | —                | 1 640               | —                                                                       | 232 527           |
| 3 570                     | 6 259                             | —                                                    | —                | —                   | —                                                                       | 9 829             |
| —                         | 222                               | —                                                    | —                | —                   | 223                                                                     | 655               |
| —                         | —                                 | —                                                    | —                | —                   | —                                                                       | —                 |
| —                         | —                                 | —                                                    | —                | —                   | —                                                                       | —                 |
| <b>2 797 845</b>          | <b>1 482 426</b>                  | <b>1 273 655</b>                                     | <b>719 595</b>   | <b>2 453 131</b>    | <b>203 815</b>                                                          | <b>22 226 811</b> |
| 339 250                   | 271 594                           | 1 066 778                                            | 215 679          | 742 571             | 15 513                                                                  | 5 830 609         |
| —                         | —                                 | —                                                    | —                | —                   | —                                                                       | —                 |
| —                         | —                                 | —                                                    | —                | 1 625               | 16                                                                      | 2 009             |
| 19 833                    | 689                               | 2 581 775                                            | —                | 4 202               | 2 445                                                                   | 2 649 395         |
| 24 649                    | 218 566                           | 1 910 158                                            | 138              | 81 514              | 19 717                                                                  | 2 259 506         |
| —                         | 30                                | 14 398                                               | —                | 243                 | 335                                                                     | 15 216            |
| 4 874                     | 2 789                             | 10 705                                               | —                | 435                 | —                                                                       | 19 001            |
| 15 469                    | 83 280                            | 26 072                                               | —                | 161 836             | 260                                                                     | 287 002           |
| —                         | —                                 | —                                                    | —                | —                   | —                                                                       | —                 |
| <b>404 075</b>            | <b>576 948</b>                    | <b>5 609 886</b>                                     | <b>215 817</b>   | <b>992 426</b>      | <b>38 286</b>                                                           | <b>11 062 738</b> |
| 6 731                     | 277 976                           | 431 563                                              | 128 934          | 1 663               | 11 066                                                                  | 1 071 045         |
| 76 217                    | 120 048                           | 60 402                                               | 129 555          | 142 615             | 5 983                                                                   | 661 639           |
| —                         | —                                 | 405                                                  | —                | —                   | 100                                                                     | 11 555            |
| <b>82 948</b>             | <b>398 024</b>                    | <b>492 370</b>                                       | <b>258 489</b>   | <b>144 278</b>      | <b>17 149</b>                                                           | <b>1 744 239</b>  |
| 33 678                    | 1 214 284                         | 4 718 741                                            | 145 761          | 89 058              | 5 556                                                                   | 6 461 787         |
| 33 361                    | 657 559                           | 904 543                                              | 100 975          | 84 146              | 37 408                                                                  | 1 944 413         |
| —                         | 312                               | —                                                    | —                | —                   | —                                                                       | 1 025             |
| —                         | 6                                 | 1 340                                                | —                | —                   | —                                                                       | 15 357            |
| —                         | —                                 | 3 427 447                                            | —                | 273                 | —                                                                       | 3 429 437         |
| <b>67 039</b>             | <b>1 872 161</b>                  | <b>9 052 071</b>                                     | <b>246 736</b>   | <b>173 477</b>      | <b>42 964</b>                                                           | <b>11 852 019</b> |
| 260                       | 2 414                             | 500 361                                              | 6 892            | 414                 | 1 187                                                                   | 531 132           |
| 7 848                     | —                                 | —                                                    | —                | 270                 | 271                                                                     | 23 702            |
| —                         | —                                 | 122 959                                              | 200              | 126                 | 1 300                                                                   | 172 954           |
| 540 569                   | 566 094                           | 325 674                                              | 519 310          | 959 879             | 18 220                                                                  | 5 682 077         |
| 632                       | 1 360                             | 5 060                                                | —                | —                   | 110                                                                     | 10 074            |
| —                         | —                                 | —                                                    | —                | —                   | —                                                                       | 1 859             |
| —                         | 65 525                            | —                                                    | —                | —                   | 80                                                                      | 58 710            |
| —                         | —                                 | —                                                    | —                | —                   | —                                                                       | 65 775            |
| —                         | —                                 | —                                                    | —                | —                   | —                                                                       | —                 |
| —                         | 981                               | 890                                                  | 421              | 43 927              | 250                                                                     | 48 463            |
| 2 951                     | 804                               | 29 819                                               | 8 664            | 10 431              | 100                                                                     | 134 849           |
| <b>552 260</b>            | <b>637 178</b>                    | <b>984 763</b>                                       | <b>535 487</b>   | <b>1 015 047</b>    | <b>21 518</b>                                                           | <b>6 729 595</b>  |
| 4 431                     | 327 061                           | 404 566                                              | 19 505           | 23 251              | 1 819                                                                   | 820 843           |
| —                         | —                                 | 453                                                  | —                | —                   | 262                                                                     | 12 290            |
| 3 789                     | 251                               | 1 821                                                | 8 931            | 61 747              | 634                                                                     | 140 045           |
| <b>8 220</b>              | <b>327 312</b>                    | <b>406 840</b>                                       | <b>28 436</b>    | <b>84 998</b>       | <b>2 715</b>                                                            | <b>973 178</b>    |
| —                         | —                                 | 19 880                                               | —                | —                   | —                                                                       | 19 880            |
| 2 761                     | —                                 | —                                                    | —                | —                   | —                                                                       | 2 761             |
| —                         | —                                 | 483                                                  | —                | 240                 | —                                                                       | 5 389             |
| —                         | —                                 | —                                                    | —                | —                   | —                                                                       | —                 |
| 12 831                    | 496                               | 225                                                  | 56 323           | 44 978              | 138                                                                     | 129 045           |
| 23 183                    | 1 996                             | 220                                                  | 1 162            | 38 414              | 2 127                                                                   | 187 065           |
| 512                       | —                                 | —                                                    | —                | —                   | —                                                                       | 512               |
| <b>39 287</b>             | <b>2 492</b>                      | <b>20 808</b>                                        | <b>57 485</b>    | <b>83 632</b>       | <b>2 265</b>                                                            | <b>344 652</b>    |
| <b>3 951 674</b>          | <b>5 296 541</b>                  | <b>17 840 393</b>                                    | <b>2 062 045</b> | <b>4 946 989</b>    | <b>328 712</b>                                                          | <b>54 933 232</b> |

12. — Binnenscheepvaart. Lossingen in de havens (in ton). — 1974.

| BEKKENS EN WATERWEGEN                  | AARD DER GOEDEREN                              |                                           |                       |                                                      |
|----------------------------------------|------------------------------------------------|-------------------------------------------|-----------------------|------------------------------------------------------|
|                                        | Landbouw-<br>produkten<br>en levende<br>dieren | Voedings-<br>produkten<br>en<br>veevoeder | Vaste<br>brandstoffen | Aardoliën<br>en distillatie-<br>produkten<br>daarvan |
| 1                                      | 2                                              | 3                                         | 4                     | 5                                                    |
| <b>Bekken van de Zeeschelde :</b>      |                                                |                                           |                       |                                                      |
| Zeeschelde I (Gentbrugge-Rupel) .....  | 66 116                                         | 31 601                                    | 4 134                 | 11 273                                               |
| Zeeschelde II (Rupel-grens) .....      | 728 887                                        | 516 769                                   | 146 930               | 2 448 206                                            |
| Rupel .....                            | 17 713                                         | —                                         | 928                   | 5 938                                                |
| Dijle .....                            | 784                                            | —                                         | —                     | —                                                    |
| Netekanaal .....                       | 6 869                                          | 406                                       | 4 558                 | 750                                                  |
| Neten .....                            | —                                              | —                                         | —                     | —                                                    |
| Moervaart-Durme .....                  | —                                              | —                                         | —                     | —                                                    |
| <b>Totaal :</b>                        | <b>820 369</b>                                 | <b>548 776</b>                            | <b>156 550</b>        | <b>2 466 167</b>                                     |
| <b>Kempense kanalen :</b>              |                                                |                                           |                       |                                                      |
| Albertkanaal .....                     | 490 533                                        | 1 092 064                                 | 828 771               | 1 264 113                                            |
| Kanaal Ternaaien-Maastricht .....      | —                                              | —                                         | —                     | —                                                    |
| Kanaal Briegden-Neerharen .....        | —                                              | —                                         | —                     | 275                                                  |
| Kanaal Maastricht-'s Hertogenbos ..... | 5 863                                          | 30                                        | —                     | 1 641                                                |
| Kanaal Bocholt-Herentals .....         | 17 949                                         | 3 511                                     | 154 622               | 283 884                                              |
| Kanaal Kwaadmechelen-Dessel .....      | 17 798                                         | 7 779                                     | —                     | 24 216                                               |
| Kanaal Dessel-Turnhout-Schoten .....   | 111 399                                        | 49 733                                    | 8 010                 | 6 677                                                |
| Kanaal van Beverlo .....               | 255                                            | —                                         | 36 244                | 2 148                                                |
| Kanaal Haccourt-Wezet .....            | —                                              | —                                         | —                     | —                                                    |
| <b>Totaal :</b>                        | <b>643 797</b>                                 | <b>1 153 117</b>                          | <b>1 027 647</b>      | <b>1 582 954</b>                                     |
| <b>Brabantse kanalen :</b>             |                                                |                                           |                       |                                                      |
| Kanaal Charleroi-Brussel .....         | 49 826                                         | 6 220                                     | 324 829               | 639 731                                              |
| Kanaal Brussel-Rupel .....             | 303 465                                        | 8 333                                     | 1 929 276             | 2 701 660                                            |
| Kanaal Leuven-Dijle .....              | 306 720                                        | 63 440                                    | —                     | 871                                                  |
| <b>Totaal :</b>                        | <b>660 011</b>                                 | <b>77 993</b>                             | <b>2 254 105</b>      | <b>3 342 262</b>                                     |
| <b>Maas en Samber :</b>                |                                                |                                           |                       |                                                      |
| Maas .....                             | 45 772                                         | 25 589                                    | 2 767 519             | 703 499                                              |
| Samber .....                           | 15 248                                         | 2 242                                     | 701 704               | 159 329                                              |
| Ourthe .....                           | 1 743                                          | 2 080                                     | 870                   | 95 246                                               |
| Maas (beneden Luik) .....              | 1 742                                          | 1 466                                     | —                     | 1 203 275                                            |
| Gemeenschappelijke Maas .....          | —                                              | —                                         | —                     | —                                                    |
| <b>Totaal :</b>                        | <b>64 505</b>                                  | <b>31 377</b>                             | <b>3 470 093</b>      | <b>2 161 349</b>                                     |
| <b>Bekken van de Bovenschelde :</b>    |                                                |                                           |                       |                                                      |
| Bovenschelde .....                     | 32 479                                         | 14 675                                    | 18 134                | 68 656                                               |
| Leie .....                             | 238 667                                        | 169 446                                   | 24 544                | 745                                                  |
| Dender .....                           | 209 618                                        | 360                                       | —                     | 93 106                                               |
| Kanaal Gent-Terneuzen .....            | 316 545                                        | 115 174                                   | 904 164               | 2 362 478                                            |
| Kanaal Gent-Brugge .....               | 121 706                                        | 223 942                                   | 692                   | 11 561                                               |
| Afleidingskanaal van de Leie .....     | 65 124                                         | 33 044                                    | —                     | 1 586                                                |
| Kanaal Roesselare-Leie .....           | 665 792                                        | 706 101                                   | 37 758                | 13 041                                               |
| Kanaal Bossuit-Kortrijk .....          | 9 079                                          | 4 558                                     | 251                   | 4 032                                                |
| Spierekanaal .....                     | —                                              | —                                         | —                     | —                                                    |
| Ringvaart .....                        | 1 117                                          | 1 753                                     | 171                   | 15 318                                               |
| Gent .....                             | 84 451                                         | 6 455                                     | 74 661                | 140 671                                              |
| <b>Totaal :</b>                        | <b>1 744 578</b>                               | <b>1 275 508</b>                          | <b>1 060 375</b>      | <b>2 711 194</b>                                     |
| <b>Centrum en Borinage :</b>           |                                                |                                           |                       |                                                      |
| Centrumkanaal .....                    | 100                                            | 608                                       | 246 833               | 6 620                                                |
| Kanaal Aat-Condé .....                 | 21 461                                         | —                                         | —                     | —                                                    |
| Kanaal Nimy-Blaton-Péronnes .....      | 36 397                                         | 1 793                                     | 6 424                 | 3 918                                                |
| <b>Totaal :</b>                        | <b>57 958</b>                                  | <b>2 401</b>                              | <b>253 257</b>        | <b>10 538</b>                                        |
| <b>IJzerbekken en kust :</b>           |                                                |                                           |                       |                                                      |
| IJzer .....                            | 1 826                                          | —                                         | 822                   | —                                                    |
| Kanaal Ieper-IJzer .....               | 590                                            | 1 811                                     | 253                   | —                                                    |
| Kanaal Plassendale-Duinkerke .....     | 101                                            | 156                                       | 5 948                 | 583                                                  |
| Kanaal van Lo .....                    | —                                              | —                                         | —                     | —                                                    |
| Kanaal Brugge-Oostende .....           | 132 173                                        | 37 269                                    | 9 728                 | 56 139                                               |
| Kanaal Brugge-Zeebrugge .....          | 59 370                                         | 22 598                                    | 116 471               | 185 672                                              |
| Kanaal Brugge-Sluis .....              | 18 247                                         | 506                                       | —                     | —                                                    |
| <b>Totaal :</b>                        | <b>212 307</b>                                 | <b>62 340</b>                             | <b>133 222</b>        | <b>242 394</b>                                       |
| <b>Algemeen totaal :</b>               | <b>4 203 525</b>                               | <b>3 151 512</b>                          | <b>8 355 249</b>      | <b>12 516 858</b>                                    |

## (N.V.S. - Nomenclatuur)

| Ertsen en metaal-residuen | Produkten van de metaal-industrie | Ruwe mineralen en fabrikaten daarvan, bouwmaterialen | Meststoffen      | Chemische produkten | Machines, voertuigen, diverse fabrikaten n.e.g. en speciale transacties | Totaal 1974       |
|---------------------------|-----------------------------------|------------------------------------------------------|------------------|---------------------|-------------------------------------------------------------------------|-------------------|
| 6                         | 7                                 | 8                                                    | 9                | 10                  | 11                                                                      | 12                |
| —                         | 40 523                            | 505 071                                              | 250              | —                   | 3 535                                                                   | 662 503           |
| 227 713                   | 6 519 885                         | 4 125 060                                            | 923 365          | 3 165 140           | 631 202                                                                 | 19 433 157        |
| —                         | 1 334                             | 236 282                                              | 37 955           | 71 341              | 1 418                                                                   | 372 909           |
| —                         | —                                 | 87 893                                               | —                | —                   | —                                                                       | 88 677            |
| 16 060                    | 4 221                             | 402 098                                              | 250              | —                   | 279                                                                     | 435 491           |
| —                         | —                                 | —                                                    | —                | —                   | —                                                                       | —                 |
| —                         | —                                 | 1 085                                                | —                | —                   | —                                                                       | 1 085             |
| <b>243 773</b>            | <b>6 565 963</b>                  | <b>5 357 489</b>                                     | <b>961 820</b>   | <b>3 236 481</b>    | <b>636 434</b>                                                          | <b>20 993 822</b> |
| 361 662                   | 342 406                           | 5 189 388                                            | 259 963          | 1 089 415           | 19 165                                                                  | 10 937 480        |
| —                         | —                                 | —                                                    | —                | —                   | —                                                                       | —                 |
| —                         | —                                 | 731                                                  | —                | 32 994              | —                                                                       | 34 000            |
| 2 327                     | —                                 | 8 558                                                | 648              | 9 387               | 8 824                                                                   | 37 278            |
| 139 887                   | 292 047                           | 270 881                                              | 310              | 5 820               | 20 902                                                                  | 1 189 813         |
| —                         | —                                 | 96 802                                               | 319              | 9 782               | 66                                                                      | 156 762           |
| 12 931                    | 16 011                            | 1 193 814                                            | 1 704            | 7 212               | 1 974                                                                   | 1 409 465         |
| 287 031                   | 6 208                             | 57 496                                               | 556              | 1 623               | —                                                                       | 391 561           |
| —                         | —                                 | —                                                    | —                | —                   | —                                                                       | —                 |
| <b>803 838</b>            | <b>656 672</b>                    | <b>6 817 670</b>                                     | <b>263 500</b>   | <b>1 156 233</b>    | <b>50 931</b>                                                           | <b>14 156 359</b> |
| 70 954                    | 241 669                           | 527 613                                              | 12 492           | 48 025              | 25 935                                                                  | 1 947 294         |
| 7 539                     | 69 875                            | 2 856 687                                            | 355 245          | 255 962             | 17 980                                                                  | 8 506 022         |
| —                         | —                                 | 214 290                                              | —                | 481                 | 866                                                                     | 586 668           |
| <b>78 493</b>             | <b>311 544</b>                    | <b>3 598 590</b>                                     | <b>367 737</b>   | <b>304 468</b>      | <b>44 781</b>                                                           | <b>11 039 984</b> |
| 1 079 384                 | 619 363                           | 1 353 578                                            | 110 968          | 402 264             | 19 214                                                                  | 7 127 150         |
| 272 722                   | 100 576                           | 303 514                                              | 38 564           | 44 435              | 5 766                                                                   | 1 644 100         |
| —                         | 25                                | 151 699                                              | —                | —                   | —                                                                       | 251 663           |
| —                         | 20                                | 53 154                                               | —                | —                   | —                                                                       | 1 259 657         |
| —                         | —                                 | 180 363                                              | —                | —                   | —                                                                       | 180 363           |
| <b>1 352 106</b>          | <b>719 984</b>                    | <b>2 042 308</b>                                     | <b>149 532</b>   | <b>446 699</b>      | <b>24 980</b>                                                           | <b>10 462 933</b> |
| 31 696                    | 2 163                             | 191 897                                              | 300              | 67 180              | 840                                                                     | 428 020           |
| 200                       | 758                               | 191 958                                              | —                | 1 209               | 2 835                                                                   | 630 362           |
| 243                       | 410                               | 418 447                                              | —                | —                   | 338                                                                     | 722 522           |
| 986 289                   | 268 990                           | 1 584 038                                            | 244 428          | 895 430             | 22 804                                                                  | 7 700 340         |
| 963                       | 58 671                            | 205 596                                              | —                | 1 560               | 3 145                                                                   | 627 836           |
| —                         | —                                 | 37 211                                               | —                | 270                 | —                                                                       | 137 235           |
| —                         | 437                               | 75 473                                               | 1 068            | 1 959               | 3 731                                                                   | 1 505 360         |
| —                         | 291 113                           | 3 931                                                | —                | —                   | 1 052                                                                   | 314 016           |
| —                         | —                                 | —                                                    | —                | —                   | —                                                                       | —                 |
| —                         | 581                               | 12 525                                               | 98 928           | 5 295               | 174                                                                     | 135 862           |
| 1 303                     | 2 537                             | 1 125 326                                            | 10 130           | 49 776              | 800                                                                     | 1 496 110         |
| <b>1 020 694</b>          | <b>625 660</b>                    | <b>3 846 402</b>                                     | <b>354 854</b>   | <b>1 022 679</b>    | <b>35 719</b>                                                           | <b>13 697 663</b> |
| 92 245                    | 21 074                            | 233 661                                              | 1 288            | 7 033               | 2 279                                                                   | 611 741           |
| —                         | —                                 | 6 166                                                | —                | —                   | —                                                                       | 27 627            |
| 21 275                    | 4 949                             | 180 792                                              | 500              | 57 711              | 1 400                                                                   | 315 159           |
| <b>113 520</b>            | <b>26 023</b>                     | <b>420 619</b>                                       | <b>1 788</b>     | <b>64 744</b>       | <b>3 679</b>                                                            | <b>954 527</b>    |
| —                         | —                                 | 54 846                                               | 1 070            | 1 410               | 100                                                                     | 60 074            |
| —                         | —                                 | 5 365                                                | —                | —                   | —                                                                       | 8 019             |
| —                         | —                                 | 65 706                                               | —                | 265                 | 174                                                                     | 72 933            |
| —                         | —                                 | 242                                                  | —                | —                   | —                                                                       | 242               |
| 762                       | 1 521                             | 101 105                                              | 7 435            | 257 269             | 393                                                                     | 603 794           |
| 5 204                     | 975                               | 135 504                                              | 492              | 7 376               | 14 608                                                                  | 548 270           |
| 137                       | —                                 | 1 361                                                | —                | —                   | —                                                                       | 20 251            |
| <b>6 103</b>              | <b>2 496</b>                      | <b>364 129</b>                                       | <b>8 997</b>     | <b>266 320</b>      | <b>15 275</b>                                                           | <b>1 313 583</b>  |
| <b>3 618 527</b>          | <b>8 908 342</b>                  | <b>22 447 207</b>                                    | <b>2 108 228</b> | <b>6 497 624</b>    | <b>811 799</b>                                                          | <b>72 618 871</b> |

### 13. — Bedrijvigheid van de Belgische luchthavens. — Jaar 1973.

#### Vluchten met handelskarakter

#### Bij aankomst

| LUCHTHAVENS                                    | BELGISCH VERKEER |                  |                |               |                 |                      |                        | Aantal vluchten |
|------------------------------------------------|------------------|------------------|----------------|---------------|-----------------|----------------------|------------------------|-----------------|
|                                                | Aantal vluchten  | Passagiers       | Vrachtgoed (t) | Reisgoed (t)  | Poststukken (t) | Benutte plaatsen (%) | Benutte capaciteit (%) |                 |
| <b>Regelmatige vluchten <sup>(1)</sup></b>     |                  |                  |                |               |                 |                      |                        |                 |
| Antwerpen (Deurne) .....                       | 3 342            | 22 198           | 278            | 256           | —               | 33                   | 16                     | 1 534           |
| Brussel Nationaal .....                        | 15 569           | 788 527          | 30 231         | 10 754        | 919             | 57                   | 39                     | 17 323          |
| Charleroi (Gosselies) .....                    | —                | —                | —              | —             | —               | —                    | —                      | —               |
| Luik (Bierset) .....                           | 193              | 607              | —              | 5             | —               | 70                   | 81                     | 4               |
| Oostende .....                                 | 82               | 3 435            | 132            | 39            | —               | 56                   | 37                     | 3 062           |
| <b>Totaal:</b>                                 | <b>19 186</b>    | <b>814 767</b>   | <b>30 641</b>  | <b>11 054</b> | <b>919</b>      | <b>56</b>            | <b>38</b>              | <b>21 923</b>   |
| <b>Onregelmatige vluchten <sup>(2)</sup></b>   |                  |                  |                |               |                 |                      |                        |                 |
| Antwerpen (Deurne) .....                       | 397              | 21 558           | 15             | 42            | —               | 100                  | 87                     | 78              |
| Brussel Nationaal .....                        | 2 884            | 221 253          | 286            | 2 833         | 4               | 73                   | 34                     | 1 991           |
| Charleroi (Gosselies) .....                    | 157              | 2 207            | 4              | 32            | —               | 98                   | 45                     | 295             |
| Gent (St-Denijs-Westrem) .....                 | 4                | 11               | —              | —             | —               | 28                   | 33                     | 4               |
| Luik (Bierset) .....                           | 40               | 3 919            | —              | 37            | —               | 100                  | 55                     | 18              |
| Oostende .....                                 | 291              | 22 788           | 1              | 407           | —               | 92                   | 31                     | 489             |
| <b>Totaal:</b>                                 | <b>3 773</b>     | <b>271 736</b>   | <b>306</b>     | <b>3 351</b>  | <b>4</b>        | <b>79</b>            | <b>36</b>              | <b>2 875</b>    |
| <b>Totaal der vluchten met handelskarakter</b> |                  |                  |                |               |                 |                      |                        |                 |
| Antwerpen (Deurne) .....                       | 3 739            | 43 756           | 293            | 298           | —               | 56                   | 25                     | 1 612           |
| Brussel Nationaal .....                        | 18 453           | 1 009 780        | 30 517         | 13 587        | 923             | 60                   | 38                     | 19 314          |
| Charleroi (Gosselies) .....                    | 157              | 2 207            | 4              | 32            | —               | 98                   | 45                     | 295             |
| Gent (St-Denijs-Westrem) .....                 | 4                | 11               | —              | —             | —               | 28                   | 33                     | 4               |
| Luik (Bierset) .....                           | 233              | 4 526            | —              | 42            | —               | 100                  | 57                     | 22              |
| Oostende .....                                 | 373              | 26 223           | 133            | 446           | —               | 85                   | 32                     | 3 551           |
| <b>Totaal:</b>                                 | <b>22 959</b>    | <b>1 086 503</b> | <b>30 947</b>  | <b>14 405</b> | <b>923</b>      | <b>60</b>            | <b>37</b>              | <b>24 798</b>   |

### 14. — Transitverkeer <sup>(3)</sup>. — Jaar 1973.

| LUCHTHAVENS                    | REGELMATIGE VLUCHTEN |                |              |                 |
|--------------------------------|----------------------|----------------|--------------|-----------------|
|                                | Passagiers           | Vrachtgoed (t) | Reisgoed (t) | Poststukken (t) |
| Antwerpen (Deurne) .....       | 500                  | 1              | —            | —               |
| Brussel-Nationaal .....        | 104 594              | 6 332          | 1 929        | 1 169           |
| Charleroi (Gosselies) .....    | 1                    | —              | —            | —               |
| Gent (St-Denijs-Westrem) ..... | —                    | —              | —            | —               |
| Luik (Bierset) .....           | 5                    | —              | —            | —               |
| Oostende .....                 | 1 052                | 177            | 10           | —               |
| <b>Totaal:</b>                 | <b>106 152</b>       | <b>6 510</b>   | <b>1 939</b> | <b>1 169</b>    |

(1) Regelmatige vluchten : Vluchten uitgevoerd door maatschappijen met vaste dienstregeling.

(2) Onregelmatige vluchten : Vluchten uitgevoerd door maatschappijen zonder vaste dienstregeling.

(3) De gegevens betreffende het transitverkeer zijn eveneens begrepen in het verkeer bij aankomst en bij vertrek.

| VREEMD VERKEER |                 |               |                  |                      |                        | TOTAAL VERKEER  |            |                 |               |                  |                      |                        |
|----------------|-----------------|---------------|------------------|----------------------|------------------------|-----------------|------------|-----------------|---------------|------------------|----------------------|------------------------|
| Passagiers     | Vracht-goed (t) | Reis-goed (t) | Post-stukken (t) | Benutte plaatsen (%) | Benutte capaciteit (%) | Aantal vluchten | Passagiers | Vracht-goed (t) | Reis-goed (t) | Post-stukken (t) | Benutte plaatsen (%) | Benutte capaciteit (%) |

Regelmatige vluchten <sup>(1)</sup>

|                |               |              |              |           |           |               |                  |               |               |              |           |           |
|----------------|---------------|--------------|--------------|-----------|-----------|---------------|------------------|---------------|---------------|--------------|-----------|-----------|
| 27 732         | 1 406         | 244          | 1            | 93        | 52        | 4 876         | 49 930           | 1 684         | 500           | 1            | 52        | 29        |
| 759 694        | 24 021        | 8 447        | 2 749        | 56        | 34        | 32 892        | 1 548 221        | 54 252        | 19 201        | 3 668        | 56        | 36        |
| —              | —             | —            | —            | —         | —         | —             | —                | —             | —             | —            | —         | —         |
| —              | —             | —            | —            | —         | —         | 197           | 607              | —             | 5             | —            | 64        | 64        |
| 101 611        | 4 331         | 1 216        | —            | 100       | 90        | 3 144         | 105 046          | 4 463         | 1 255         | —            | 100       | 86        |
| <b>889 037</b> | <b>29 758</b> | <b>9 907</b> | <b>2 750</b> | <b>61</b> | <b>38</b> | <b>41 109</b> | <b>1 703 804</b> | <b>60 399</b> | <b>20 961</b> | <b>3 669</b> | <b>58</b> | <b>38</b> |

Onregelmatige vluchten <sup>(2)</sup>

|                |              |              |           |           |           |              |                |              |              |           |           |           |
|----------------|--------------|--------------|-----------|-----------|-----------|--------------|----------------|--------------|--------------|-----------|-----------|-----------|
| 1 144          | 102          | 10           | —         | 75        | 60        | 475          | 22 702         | 117          | 52           | —         | 100       | 83        |
| 101 349        | 3 430        | 1 404        | 72        | 51        | 31        | 4 875        | 322 602        | 3 716        | 4 237        | 76        | 64        | 33        |
| 1 231          | 21           | 25           | —         | 55        | 51        | 452          | 3 438          | 25           | 57           | —         | 76        | 48        |
| 14             | —            | —            | —         | 39        | 33        | 8            | 25             | —            | —            | —         | 33        | 33        |
| 687            | —            | 4            | —         | 87        | 36        | 58           | 4 606          | —            | 41           | —         | 100       | 51        |
| 20 309         | 682          | 354          | —         | 99        | 59        | 780          | 43 097         | 683          | 761          | —         | 95        | 42        |
| <b>124 734</b> | <b>4 235</b> | <b>1 797</b> | <b>72</b> | <b>56</b> | <b>34</b> | <b>6 648</b> | <b>396 470</b> | <b>4 541</b> | <b>5 148</b> | <b>76</b> | <b>70</b> | <b>35</b> |

## Totaal der vluchten met handelskarakter

|                  |               |               |              |           |           |               |                  |               |               |              |           |           |
|------------------|---------------|---------------|--------------|-----------|-----------|---------------|------------------|---------------|---------------|--------------|-----------|-----------|
| 28 876           | 1 508         | 254           | 1            | 92        | 52        | 5 351         | 72 632           | 1 801         | 552           | 1            | 66        | 34        |
| 861 043          | 27 451        | 9 851         | 2 821        | 55        | 34        | 37 767        | 1 870 823        | 57 968        | 23 438        | 3 744        | 58        | 36        |
| 1 231            | 21            | 25            | —            | 55        | 51        | 452           | 3 438            | 25            | 57            | —            | 76        | 48        |
| 14               | —             | —             | —            | 39        | 33        | 8             | 25               | —             | —             | —            | 33        | 33        |
| 687              | —             | 4             | —            | 80        | 32        | 255           | 5 213            | —             | 46            | —            | 100       | 52        |
| 121 920          | 5 013         | 1 570         | —            | 100       | 83        | 3 924         | 148 143          | 5 146         | 2 016         | —            | 100       | 68        |
| <b>1 013 771</b> | <b>33 993</b> | <b>11 704</b> | <b>2 822</b> | <b>60</b> | <b>37</b> | <b>47 757</b> | <b>2 100 274</b> | <b>64 940</b> | <b>26 109</b> | <b>3 745</b> | <b>60</b> | <b>37</b> |

| ONREGELMATIGE VLUCHTEN |                |              |                 | TOTAAL         |                |              |                 |
|------------------------|----------------|--------------|-----------------|----------------|----------------|--------------|-----------------|
| Passagiers             | Vrachtgoed (t) | Reisgoed (t) | Poststukken (t) | Passagiers     | Vrachtgoed (t) | Reisgoed (t) | Poststukken (t) |
| 2                      | 6              | —            | —               | 502            | 7              | —            | —               |
| 20 811                 | 667            | 409          | 50              | 125 405        | 6 999          | 2 338        | 1 219           |
| 132                    | —              | 5            | —               | 133            | —              | 5            | —               |
| —                      | —              | —            | —               | —              | —              | —            | —               |
| 242                    | —              | —            | —               | 247            | —              | —            | —               |
| 1 009                  | 135            | 153          | —               | 2 061          | 312            | 163          | —               |
| <b>22 196</b>          | <b>808</b>     | <b>567</b>   | <b>50</b>       | <b>128 348</b> | <b>7 318</b>   | <b>2 506</b> | <b>1 219</b>    |

15. — Bedrijvigheid van de Belgische luchthavens. — Jaar 1973.

Vluchten met handelskarakter

Bij vertrek

| LUCHTHAVENS | BELGISCH VERKEER |            |                 |               |                  |                      |                        | Aantal vluchten |
|-------------|------------------|------------|-----------------|---------------|------------------|----------------------|------------------------|-----------------|
|             | Aantal vluchten  | Passagiers | Vracht-goed (t) | Reis-goed (t) | Post-stukken (t) | Benutte plaatsen (%) | Benutte capaciteit (%) |                 |

Regelmatige vluchten <sup>(1)</sup>

|                             |               |                |               |               |              |           |           |               |
|-----------------------------|---------------|----------------|---------------|---------------|--------------|-----------|-----------|---------------|
| Antwerpen (Deurne) .....    | 3 356         | 24 570         | 111           | 291           | —            | 36        | 16        | 1 541         |
| Brussel Nationaal .....     | 15 631        | 785 734        | 27 038        | 10 828        | 1 704        | 57        | 38        | 17 012        |
| Charleroi (Gosselies) ..... | —             | —              | —             | —             | —            | —         | —         | —             |
| Luik (Bierset) .....        | 191           | 599            | —             | 4             | —            | 78        | 100       | 5             |
| Oostende .....              | 38            | 1 901          | 13            | 24            | —            | 89        | 50        | 3 052         |
| <b>Totaal:</b>              | <b>19 216</b> | <b>812 804</b> | <b>27 162</b> | <b>11 147</b> | <b>1 704</b> | <b>56</b> | <b>37</b> | <b>21 610</b> |

Onregelmatige vluchten <sup>(2)</sup>

|                                |              |                |            |              |          |           |           |              |
|--------------------------------|--------------|----------------|------------|--------------|----------|-----------|-----------|--------------|
| Antwerpen (Deurne) .....       | 402          | 21 043         | 12         | 18           | —        | 100       | 83        | 56           |
| Brussel Nationaal .....        | 2 938        | 272 356        | 182        | 3 022        | 5        | 88        | 40        | 2 127        |
| Charleroi (Gosselies) .....    | 147          | 2 098          | —          | 32           | —        | 97        | 44        | 293          |
| Gent (St-Denijs-Westrem) ..... | 10           | 32             | —          | —            | —        | 32        | 25        | 2            |
| Luik (Bierset) .....           | 47           | 4 359          | —          | 44           | —        | 100       | 57        | 18           |
| Oostende .....                 | 305          | 20 816         | 35         | 258          | —        | 78        | 25        | 505          |
| <b>Totaal:</b>                 | <b>3 849</b> | <b>320 704</b> | <b>229</b> | <b>3 374</b> | <b>5</b> | <b>91</b> | <b>40</b> | <b>3 001</b> |

Totaal der vluchten met handelskarakter

|                                |               |                  |               |               |              |           |           |               |
|--------------------------------|---------------|------------------|---------------|---------------|--------------|-----------|-----------|---------------|
| Antwerpen (Deurne) .....       | 3 758         | 45 613           | 123           | 309           | —            | 58        | 25        | 1 597         |
| Brussel Nationaal .....        | 18 569        | 1 058 090        | 27 220        | 13 850        | 1 709        | 62        | 38        | 19 139        |
| Charleroi (Gosselies) .....    | 147           | 2 098            | —             | 32            | —            | 97        | 44        | 293           |
| Gent (St-Denijs-Westrem) ..... | 10            | 32               | —             | —             | —            | 32        | 25        | 2             |
| Luik (Bierset) .....           | 238           | 4 958            | —             | 48            | —            | 100       | 60        | 23            |
| Oostende .....                 | 343           | 22 717           | 48            | 282           | —            | 79        | 27        | 3 557         |
| <b>Totaal:</b>                 | <b>23 065</b> | <b>1 133 508</b> | <b>27 391</b> | <b>14 521</b> | <b>1 709</b> | <b>63</b> | <b>37</b> | <b>24 611</b> |

(1) Regelmatige vluchten : Vluchten uitgevoerd door maatschappijen met vaste dienstregeling.

(2) Onregelmatige vluchten : Vluchten uitgevoerd door maatschappijen zonder vaste dienstregeling.

N.B. De gegevens betreffende het transitverkeer zijn eveneens begrepen in het verkeer bij aankomst en bij vertrek.

| VREEMD VERKEER |                 |               |                  |                      |                        | TOTAAL VERKEER  |            |                 |               |                  |                      |                        |
|----------------|-----------------|---------------|------------------|----------------------|------------------------|-----------------|------------|-----------------|---------------|------------------|----------------------|------------------------|
| Passagiers     | Vracht-goed (t) | Reis-goed (t) | Post-stukken (t) | Benutte plaatsen (%) | Benutte capaciteit (%) | Aantal vluchten | Passagiers | Vracht-goed (t) | Reis-goed (t) | Post-stukken (t) | Benutte plaatsen (%) | Benutte capaciteit (%) |

Regelmatige vluchten <sup>(1)</sup>

|                |               |              |            |           |           |               |                  |               |               |              |           |           |
|----------------|---------------|--------------|------------|-----------|-----------|---------------|------------------|---------------|---------------|--------------|-----------|-----------|
| 27 705         | 681           | 203          | 17         | 93        | 41        | 4 897         | 52 275           | 792           | 494           | 17           | 53        | 25        |
| 749 760        | 17 460        | 8 050        | 783        | 57        | 32        | 32 643        | 1 535 494        | 44 498        | 18 878        | 2 487        | 57        | 35        |
| —              | —             | —            | —          | —         | —         | —             | —                | —             | —             | —            | —         | —         |
| —              | —             | —            | —          | —         | —         | 196           | 599              | —             | 4             | —            | 69        | 70        |
| 99 957         | 6 197         | 1 194        | —          | 100       | 100       | 3 090         | 101 858          | 6 210         | 1 218         | —            | 100       | 100       |
| <b>877 422</b> | <b>24 338</b> | <b>9 447</b> | <b>800</b> | <b>62</b> | <b>35</b> | <b>40 826</b> | <b>1 690 226</b> | <b>51 500</b> | <b>20 594</b> | <b>2 504</b> | <b>59</b> | <b>36</b> |

Onregelmatige vluchten <sup>(2)</sup>

|                |              |              |           |           |           |              |                |              |              |           |           |           |
|----------------|--------------|--------------|-----------|-----------|-----------|--------------|----------------|--------------|--------------|-----------|-----------|-----------|
| 715            | 65           | 6            | —         | 48        | 47        | 458          | 21 758         | 77           | 24           | —         | 100       | 79        |
| 97 875         | 1 669        | 1 233        | 49        | 46        | 24        | 5 065        | 370 231        | 1 851        | 4 255        | 54        | 71        | 33        |
| 1 275          | 8            | 25           | —         | 55        | 46        | 440          | 3 373          | 8            | 57           | —         | 76        | 45        |
| 6              | —            | —            | —         | 30        | —         | 12           | 38             | —            | —            | —         | 32        | 33        |
| 915            | —            | 8            | —         | 100       | 44        | 65           | 5 274          | —            | 52           | —         | 100       | 54        |
| 20 635         | 693          | 239          | —         | 96        | 55        | 810          | 41 451         | 728          | 497          | —         | 86        | 37        |
| <b>121 421</b> | <b>2 435</b> | <b>1 511</b> | <b>49</b> | <b>51</b> | <b>27</b> | <b>6 850</b> | <b>442 125</b> | <b>2 664</b> | <b>4 885</b> | <b>54</b> | <b>75</b> | <b>35</b> |

## Totaal der vluchten met handelskarakter

|                |               |               |            |           |           |               |                  |               |               |              |           |           |
|----------------|---------------|---------------|------------|-----------|-----------|---------------|------------------|---------------|---------------|--------------|-----------|-----------|
| 28 420         | 746           | 209           | 17         | 91        | 42        | 5 355         | 74 033           | 869           | 518           | 17           | 67        | 30        |
| 847 635        | 19 129        | 9 283         | 832        | 55        | 30        | 37 708        | 1 905 725        | 46 349        | 23 133        | 2 541        | 59        | 34        |
| 1 275          | 8             | 25            | —          | 55        | 46        | 440           | 3 373            | 8             | 57            | —            | 76        | 45        |
| 6              | —             | —             | —          | 30        | —         | 12            | 38               | —             | —             | —            | 32        | 33        |
| 915            | —             | 8             | —          | 91        | 39        | 261           | 5 873            | —             | 56            | —            | 100       | 56        |
| 120 592        | 6 890         | 1 433         | —          | 100       | 91        | 3 900         | 143 309          | 6 938         | 1 715         | —            | 100       | 73        |
| <b>998 843</b> | <b>26 773</b> | <b>10 958</b> | <b>849</b> | <b>60</b> | <b>34</b> | <b>47 676</b> | <b>2 132 351</b> | <b>54 164</b> | <b>25 479</b> | <b>2 558</b> | <b>61</b> | <b>36</b> |

## 16. — Bedrijvigheid van de Belgische luchthavens.

### Vluchten met handelskarakter

#### Bij aankomst

| JAREN                                          | BELGISCH VERKEER |            |                |              |                 |                      |                        | VREEMD          |            |                |
|------------------------------------------------|------------------|------------|----------------|--------------|-----------------|----------------------|------------------------|-----------------|------------|----------------|
|                                                | Aantal vluchten  | Passagiers | Vrachtgoed (t) | Reisgoed (t) | Poststukken (t) | Benutte plaatsen (%) | Benutte capaciteit (%) | Aantal vluchten | Passagiers | Vrachtgoed (t) |
| <b>Regelmatige vluchten</b>                    |                  |            |                |              |                 |                      |                        |                 |            |                |
| 1965.....                                      | 14 952           | 494 472    | 14 590         | 6 613        | 926             | 53                   | 38                     | 15 521          | 446 822    | 21 378         |
| 1966.....                                      | 14 014           | 492 091    | 15 410         | 6 573        | 933             | 53                   | 39                     | 16 887          | 524 602    | 23 982         |
| 1967.....                                      | 14 084           | 567 359    | 18 837         | 7 581        | 1 033           | 54                   | 38                     | 15 390          | 493 688    | 22 857         |
| 1968.....                                      | 14 434           | 565 926    | 23 209         | 7 348        | 1 005           | 49                   | 35                     | 17 371          | 623 462    | 27 337         |
| 1969.....                                      | 16 637           | 618 390    | 28 155         | 7 960        | 1 012           | 47                   | 33                     | 19 534          | 684 944    | 31 649         |
| 1970.....                                      | 18 827           | 698 202    | 29 171         | 8 651        | 878             | 49                   | 34                     | 20 586          | 771 557    | 33 967         |
| 1971.....                                      | 20 076           | 751 337    | 30 552         | 9 840        | 1 345           | 48                   | 34                     | 21 659          | 801 151    | 31 590         |
| 1972.....                                      | 21 888           | 838 828    | 32 357         | 11 331       | 1 152           | 50                   | 35                     | 19 450          | 785 338    | 26 311         |
| 1973.....                                      | 19 186           | 814 767    | 30 641         | 11 054       | 919             | 56                   | 38                     | 21 923          | 889 037    | 29 758         |
| <b>Onregelmatige vluchten</b>                  |                  |            |                |              |                 |                      |                        |                 |            |                |
| 1965.....                                      | 330              | 6 794      | 87             | 86           | —               | 47                   | 45                     | 1 548           | 18 360     | 846            |
| 1966.....                                      | 317              | 16 447     | 250            | 192          | 4               | 99                   | 99                     | 1 293           | 13 406     | 1 123          |
| 1967.....                                      | 1 951            | 44 452     | 218            | 557          | 4               | 91                   | 63                     | 3 157           | 81 802     | 753            |
| 1968.....                                      | 2 532            | 58 755     | 316            | 720          | 1               | 93                   | 64                     | 2 496           | 40 722     | 1 228          |
| 1969.....                                      | 1 352            | 57 104     | 235            | 704          | —               | 76                   | 46                     | 2 263           | 93 498     | 2 016          |
| 1970.....                                      | 1 324            | 62 743     | 256            | 746          | 2               | 77                   | 44                     | 2 411           | 102 873    | 2 542          |
| 1971.....                                      | 1 987            | 111 969    | 189            | 1 409        | 17              | 72                   | 38                     | 1 879           | 73 206     | 1 598          |
| 1972.....                                      | 2 373            | 149 066    | 152            | 1 674        | 1               | 89                   | 33                     | 2 012           | 91 770     | 3 750          |
| 1973.....                                      | 3 773            | 271 736    | 306            | 3 351        | 4               | 79                   | 36                     | 2 875           | 124 734    | 4 235          |
| <b>Totaal der vluchten met handelskarakter</b> |                  |            |                |              |                 |                      |                        |                 |            |                |
| 1965.....                                      | 15 282           | 501 266    | 14 678         | 6 699        | 927             | 53                   | 38                     | 17 069          | 465 182    | 22 225         |
| 1966.....                                      | 14 331           | 508 538    | 15 660         | 6 765        | 937             | 54                   | 39                     | 18 180          | 538 008    | 25 105         |
| 1967.....                                      | 16 035           | 611 811    | 19 055         | 8 138        | 1 037           | 55                   | 39                     | 18 547          | 575 490    | 23 610         |
| 1968.....                                      | 16 966           | 624 681    | 23 525         | 8 068        | 1 006           | 51                   | 36                     | 19 867          | 664 184    | 28 565         |
| 1969.....                                      | 17 989           | 675 494    | 28 390         | 8 664        | 1 012           | 48                   | 34                     | 21 797          | 778 442    | 33 665         |
| 1970.....                                      | 20 151           | 760 945    | 29 427         | 9 397        | 880             | 50                   | 34                     | 22 997          | 874 430    | 36 509         |
| 1971.....                                      | 22 063           | 863 306    | 30 741         | 11 249       | 1 362           | 50                   | 35                     | 23 538          | 874 357    | 33 188         |
| 1972.....                                      | 24 261           | 987 894    | 32 509         | 13 005       | 1 153           | 54                   | 35                     | 21 462          | 877 108    | 30 061         |
| 1973.....                                      | 22 959           | 1 086 503  | 30 947         | 14 405       | 923             | 60                   | 37                     | 24 798          | 1 013 771  | 33 993         |

## 17. — Transitverkeer <sup>(3)</sup>.

|           | REGELMATIGE VLUCHTEN |                |              |                 |            |
|-----------|----------------------|----------------|--------------|-----------------|------------|
|           | Passagiers           | Vrachtgoed (t) | Reisgoed (t) | Poststukken (t) | Passagiers |
| 1965..... | 35 338               | 2 581          | 349          | 253             | 1 171      |
| 1966..... | 30 574               | 4 046          | 321          | 531             | 1 150      |
| 1967..... | 61 422               | 4 733          | 704          | 804             | 4 518      |
| 1968..... | 78 981               | 7 478          | 1 119        | 1 156           | 7 253      |
| 1969..... | 64 514               | 9 210          | 830          | 1 458           | 12 061     |
| 1970..... | 93 672               | 11 962         | 1 361        | 1 194           | 13 654     |
| 1971..... | 82 466               | 14 078         | 2 163        | 1 445           | 10 556     |
| 1972..... | 83 590               | 7 512          | 2 018        | 1 262           | 5 552      |
| 1973..... | 106 152              | 6 510          | 1 939        | 1 169           | 22 196     |

(1) (2) (3) Zie noten bladzijde 352.



| VERKEER                                        |                    |                            |                              | TOTAAL VERKEER     |            |                   |                 |                    |                            |                              |
|------------------------------------------------|--------------------|----------------------------|------------------------------|--------------------|------------|-------------------|-----------------|--------------------|----------------------------|------------------------------|
| Reisgoed<br>(t)                                | Poststukken<br>(t) | Benutte<br>plaatsen<br>(%) | Benutte<br>capaciteit<br>(%) | Aantal<br>vluchten | Passagiers | Vrachtgoed<br>(t) | Reisgoed<br>(t) | Poststukken<br>(t) | Benutte<br>plaatsen<br>(%) | Benutte<br>capaciteit<br>(%) |
| <b>Regelmatige vluchten <sup>(1)</sup></b>     |                    |                            |                              |                    |            |                   |                 |                    |                            |                              |
| 4 675                                          | 685                | 58                         | 43                           | 30 473             | 941 294    | 35 968            | 11 288          | 1 611              | 55                         | 40                           |
| 5 563                                          | 1 180              | 56                         | 45                           | 30 901             | 1 016 693  | 39 392            | 12 136          | 2 113              | 55                         | 42                           |
| 5 305                                          | 1 568              | 55                         | 35                           | 29 474             | 1 061 047  | 41 694            | 12 886          | 2 601              | 54                         | 36                           |
| 6 696                                          | 2 046              | 58                         | 39                           | 31 805             | 1 189 388  | 50 546            | 14 044          | 3 051              | 53                         | 37                           |
| 7 086                                          | 2 845              | 57                         | 41                           | 36 171             | 1 303 334  | 59 804            | 15 046          | 3 857              | 52                         | 37                           |
| 8 850                                          | 2 714              | 55                         | 40                           | 39 413             | 1 469 759  | 63 138            | 17 501          | 3 592              | 52                         | 37                           |
| 9 806                                          | 2 974              | 56                         | 41                           | 41 735             | 1 552 488  | 62 142            | 19 646          | 4 319              | 52                         | 37                           |
| 9 017                                          | 2 582              | 64                         | 41                           | 41 338             | 1 624 166  | 58 668            | 20 348          | 3 734              | 56                         | 38                           |
| 9 907                                          | 2 750              | 61                         | 38                           | 41 109             | 1 703 804  | 60 399            | 20 961          | 3 669              | 58                         | 38                           |
| <b>Onregelmatige vluchten <sup>(2)</sup></b>   |                    |                            |                              |                    |            |                   |                 |                    |                            |                              |
| 199                                            | 30                 | 27                         | 26                           | 1 878              | 25 154     | 934               | 285             | 30                 | 31                         | 28                           |
| 123                                            | 75                 | 25                         | 26                           | 1 610              | 29 853     | 1 373             | 315             | 79                 | 42                         | 38                           |
| 995                                            | 30                 | 76                         | 52                           | 5 108              | 126 254    | 971               | 1 552           | 34                 | 80                         | 55                           |
| 578                                            | 31                 | 48                         | 33                           | 5 028              | 99 477     | 1 544             | 1 298           | 32                 | 67                         | 45                           |
| 1 211                                          | 35                 | 71                         | 43                           | 3 615              | 150 602    | 2 251             | 1 915           | 35                 | 73                         | 44                           |
| 1 347                                          | 9                  | 63                         | 40                           | 3 735              | 165 616    | 2 798             | 2 093           | 11                 | 68                         | 41                           |
| 1 051                                          | 33                 | 57                         | 35                           | 3 866              | 185 175    | 1 787             | 2 460           | 50                 | 65                         | 37                           |
| 1 253                                          | 34                 | 71                         | 43                           | 4 385              | 240 836    | 3 902             | 2 927           | 35                 | 82                         | 37                           |
| 1 797                                          | 72                 | 57                         | 34                           | 6 648              | 396 470    | 4 541             | 5 148           | 76                 | 70                         | 35                           |
| <b>Totaal der vluchten met handelskarakter</b> |                    |                            |                              |                    |            |                   |                 |                    |                            |                              |
| 4 874                                          | 715                | 56                         | 42                           | 32 251             | 966 448    | 36 902            | 11 573          | 1 641              | 54                         | 40                           |
| 5 686                                          | 1 255              | 54                         | 44                           | 32 511             | 1 046 546  | 40 765            | 12 451          | 2 192              | 54                         | 42                           |
| 6 300                                          | 1 598              | 57                         | 36                           | 34 582             | 1 187 301  | 42 665            | 14 438          | 2 635              | 56                         | 37                           |
| 7 274                                          | 2 077              | 57                         | 38                           | 36 833             | 1 288 865  | 52 090            | 15 342          | 3 083              | 54                         | 37                           |
| 8 297                                          | 2 880              | 59                         | 41                           | 39 786             | 1 453 936  | 62 055            | 16 961          | 3 892              | 53                         | 37                           |
| 10 197                                         | 2 723              | 56                         | 40                           | 43 148             | 1 635 375  | 65 936            | 19 594          | 3 603              | 53                         | 37                           |
| 10 857                                         | 3 007              | 56                         | 40                           | 45 601             | 1 737 663  | 63 929            | 22 106          | 4 369              | 53                         | 37                           |
| 10 270                                         | 2 616              | 65                         | 42                           | 45 723             | 1 865 002  | 62 570            | 23 275          | 3 769              | 58                         | 38                           |
| 11 704                                         | 2 822              | 60                         | 37                           | 47 757             | 2 100 274  | 64 940            | 26 109          | 3 745              | 60                         | 37                           |

| ONREGELMATIGE VLUCHTEN |                 |                    | TOTAAL     |                   |                 |                    |
|------------------------|-----------------|--------------------|------------|-------------------|-----------------|--------------------|
| Vrachtgoed<br>(t)      | Reisgoed<br>(t) | Poststukken<br>(t) | Passagiers | Vrachtgoed<br>(t) | Reisgoed<br>(t) | Poststukken<br>(t) |
| 95                     | 16              | 15                 | 36 509     | 2 676             | 365             | 268                |
| 425                    | 9               | 59                 | 31 724     | 4 471             | 330             | 590                |
| 202                    | 58              | 10                 | 65 940     | 4 935             | 762             | 814                |
| 243                    | 151             | 26                 | 86 234     | 7 221             | 1 270           | 1 182              |
| 395                    | 185             | 25                 | 76 575     | 9 605             | 1 015           | 1 483              |
| 379                    | 203             | 5                  | 107 326    | 12 341            | 1 564           | 1 199              |
| 335                    | 171             | 36                 | 93 022     | 14 413            | 2 334           | 1 481              |
| 522                    | 183             | 25                 | 89 142     | 8 034             | 2 201           | 1 287              |
| 808                    | 567             | 50                 | 128 348    | 7 318             | 2 506           | 1 219              |
|                        |                 |                    |            |                   |                 | 1965               |
|                        |                 |                    |            |                   |                 | 1966               |
|                        |                 |                    |            |                   |                 | 1967               |
|                        |                 |                    |            |                   |                 | 1968               |
|                        |                 |                    |            |                   |                 | 1969               |
|                        |                 |                    |            |                   |                 | 1970               |
|                        |                 |                    |            |                   |                 | 1971               |
|                        |                 |                    |            |                   |                 | 1972               |
|                        |                 |                    |            |                   |                 | 1973               |

## 18. — Bedrijgheid van de Belgische luchthavens.

### Vluchten met handelskarakter Bij vertrek

| JAREN | BELGISCH VERKEER |            |                |              |                  |                      |                        | VREEMD          |            |                |
|-------|------------------|------------|----------------|--------------|------------------|----------------------|------------------------|-----------------|------------|----------------|
|       | Aantal vluchten  | Passagiers | Vrachtgoed (t) | Reisgoed (t) | Post-stukken (t) | Benutte plaatsen (%) | Benutte capaciteit (%) | Aantal vluchten | Passagiers | Vrachtgoed (t) |

#### Regelmatige vluchten <sup>(1)</sup>

|           |        |         |        |        |       |    |    |        |         |        |
|-----------|--------|---------|--------|--------|-------|----|----|--------|---------|--------|
| 1965..... | 14 958 | 497 564 | 13 014 | 6 727  | 1 155 | 53 | 37 | 15 493 | 430 493 | 19 313 |
| 1966..... | 14 046 | 502 531 | 13 399 | 6 767  | 1 157 | 54 | 38 | 16 909 | 504 778 | 23 356 |
| 1967..... | 14 140 | 563 546 | 17 377 | 7 527  | 1 231 | 53 | 37 | 15 345 | 473 364 | 23 599 |
| 1968..... | 14 467 | 571 208 | 20 115 | 7 730  | 1 162 | 49 | 34 | 17 313 | 608 057 | 26 200 |
| 1969..... | 16 556 | 613 026 | 26 470 | 8 050  | 1 251 | 46 | 33 | 19 409 | 680 672 | 32 266 |
| 1970..... | 18 883 | 696 676 | 29 539 | 8 887  | 1 253 | 48 | 34 | 20 543 | 783 269 | 36 289 |
| 1971..... | 20 003 | 754 811 | 29 518 | 9 956  | 1 699 | 48 | 34 | 21 497 | 797 666 | 33 705 |
| 1972..... | 21 843 | 847 693 | 30 460 | 11 446 | 1 709 | 51 | 35 | 19 299 | 773 665 | 27 020 |
| 1973..... | 19 216 | 812 804 | 27 162 | 11 147 | 1 704 | 56 | 37 | 21 610 | 877 422 | 24 338 |

#### Onregelmatige vluchten <sup>(2)</sup>

|           |       |         |       |       |    |    |    |       |         |       |
|-----------|-------|---------|-------|-------|----|----|----|-------|---------|-------|
| 1965..... | 346   | 12 803  | 279   | 143   | —  | 85 | 89 | 1 541 | 17 018  | 597   |
| 1966..... | 297   | 17 033  | 315   | 189   | 4  | 99 | 99 | 1 283 | 13 861  | 1 609 |
| 1967..... | 2 033 | 48 908  | 920   | 542   | 2  | 95 | 74 | 3 137 | 81 483  | 1 019 |
| 1968..... | 2 563 | 62 331  | 1 135 | 651   | 1  | 99 | 76 | 2 492 | 46 160  | 1 471 |
| 1969..... | 1 408 | 59 773  | 901   | 654   | 3  | 78 | 52 | 2 310 | 105 067 | 3 164 |
| 1970..... | 1 373 | 65 569  | 467   | 721   | 6  | 82 | 48 | 2 421 | 112 752 | 3 787 |
| 1971..... | 2 042 | 120 367 | 436   | 1 418 | 10 | 78 | 42 | 1 870 | 80 192  | 2 198 |
| 1972..... | 2 457 | 168 140 | 187   | 1 775 | 4  | 97 | 36 | 2 003 | 93 409  | 3 305 |
| 1973..... | 3 849 | 320 704 | 229   | 3 374 | 5  | 91 | 40 | 3 001 | 121 421 | 2 435 |

#### Totaal der vluchten met handelskarakter

|           |        |           |        |        |       |    |    |        |         |        |
|-----------|--------|-----------|--------|--------|-------|----|----|--------|---------|--------|
| 1965..... | 15 304 | 510 367   | 13 293 | 6 870  | 1 155 | 54 | 38 | 17 034 | 447 511 | 19 911 |
| 1966..... | 14 343 | 519 564   | 13 714 | 6 956  | 1 161 | 55 | 40 | 18 192 | 518 639 | 24 965 |
| 1967..... | 16 173 | 612 454   | 18 297 | 8 069  | 1 233 | 55 | 38 | 18 482 | 554 847 | 24 618 |
| 1968..... | 17 030 | 633 539   | 21 250 | 8 381  | 1 163 | 52 | 36 | 19 805 | 654 217 | 27 671 |
| 1969..... | 18 064 | 672 799   | 27 371 | 8 704  | 1 254 | 48 | 34 | 21 719 | 785 739 | 35 430 |
| 1970..... | 20 256 | 762 245   | 30 006 | 9 608  | 1 259 | 50 | 34 | 22 964 | 896 021 | 40 076 |
| 1971..... | 22 045 | 875 178   | 29 954 | 11 374 | 1 709 | 51 | 35 | 23 367 | 877 858 | 35 903 |
| 1972..... | 24 300 | 1 015 833 | 30 647 | 13 221 | 1 713 | 55 | 35 | 21 302 | 867 074 | 30 325 |
| 1973..... | 23 065 | 1 133 508 | 27 391 | 14 521 | 1 709 | 63 | 37 | 24 611 | 998 843 | 26 773 |

(1) (2) Zie noten bladzijde 352.

| VERKEER  |             |                  |                    | TOTAAL VERKEER  |            |            |          |             |                  |                    |
|----------|-------------|------------------|--------------------|-----------------|------------|------------|----------|-------------|------------------|--------------------|
| Reisgoed | Poststukken | Benutte plaatsen | Benutte capaciteit | Aantal vluchten | Passagiers | Vrachtgoed | Reisgoed | Poststukken | Benutte plaatsen | Benutte capaciteit |
| (t)      | (t)         | (%)              | (%)                |                 |            | (t)        | (t)      | (t)         | (%)              | (%)                |

Regelmatige vluchten <sup>(1)</sup>

|       |       |    |    |        |           |        |        |       |    |    |
|-------|-------|----|----|--------|-----------|--------|--------|-------|----|----|
| 4 872 | 447   | 56 | 41 | 30 451 | 928 057   | 32 327 | 11 599 | 1 602 | 55 | 39 |
| 5 889 | 904   | 54 | 43 | 30 955 | 1 007 309 | 36 755 | 12 656 | 2 061 | 54 | 41 |
| 5 352 | 1 081 | 53 | 34 | 29 485 | 1 036 910 | 40 976 | 12 879 | 2 312 | 53 | 36 |
| 7 219 | 1 549 | 57 | 38 | 31 780 | 1 179 265 | 46 315 | 14 949 | 2 711 | 53 | 36 |
| 7 791 | 2 008 | 57 | 41 | 36 065 | 1 293 698 | 58 736 | 15 841 | 3 259 | 51 | 37 |
| 8 953 | 1 749 | 56 | 41 | 39 426 | 1 479 945 | 65 828 | 17 840 | 3 002 | 52 | 37 |
| 8 941 | 1 317 | 56 | 40 | 41 500 | 1 552 477 | 63 223 | 18 897 | 3 016 | 52 | 37 |
| 9 379 | 1 129 | 64 | 41 | 41 142 | 1 621 358 | 57 480 | 20 825 | 2 838 | 56 | 38 |
| 9 447 | 800   | 62 | 45 | 40 826 | 1 690 226 | 51 500 | 20 594 | 2 504 | 59 | 36 |

Onregelmatige vluchten <sup>(2)</sup>

|       |    |    |    |       |         |       |       |    |    |    |
|-------|----|----|----|-------|---------|-------|-------|----|----|----|
| 222   | 9  | 25 | 22 | 1 887 | 29 821  | 876   | 365   | 10 | 36 | 31 |
| 160   | 74 | 25 | 32 | 1 580 | 30 894  | 1 924 | 349   | 78 | 44 | 45 |
| 991   | 27 | 77 | 55 | 5 170 | 130 391 | 1 939 | 1 533 | 29 | 83 | 61 |
| 639   | 21 | 54 | 38 | 5 055 | 108 491 | 2 606 | 1 290 | 22 | 73 | 52 |
| 1 419 | 33 | 79 | 51 | 3 718 | 164 840 | 4 065 | 2 073 | 36 | 78 | 52 |
| 1 529 | 9  | 69 | 47 | 3 794 | 178 321 | 4 254 | 2 250 | 15 | 73 | 48 |
| 1 240 | 18 | 62 | 40 | 3 912 | 200 559 | 2 634 | 2 658 | 28 | 70 | 41 |
| 1 206 | 23 | 74 | 43 | 4 460 | 261 549 | 3 492 | 2 981 | 27 | 87 | 39 |
| 1 511 | 49 | 51 | 27 | 6 850 | 442 125 | 2 664 | 4 885 | 54 | 75 | 35 |

## Totaal der vluchten met handelskarakter

|        |       |    |    |        |           |        |        |       |    |    |
|--------|-------|----|----|--------|-----------|--------|--------|-------|----|----|
| 5 094  | 456   | 54 | 39 | 32 338 | 957 878   | 33 203 | 11 964 | 1 611 | 54 | 39 |
| 6 049  | 978   | 52 | 43 | 32 535 | 1 038 203 | 38 679 | 13 005 | 2 139 | 54 | 41 |
| 6 343  | 1 108 | 55 | 36 | 34 655 | 1 167 301 | 42 915 | 14 412 | 2 341 | 55 | 37 |
| 7 858  | 1 570 | 56 | 38 | 36 835 | 1 287 756 | 48 921 | 16 239 | 2 733 | 54 | 37 |
| 9 210  | 2 041 | 59 | 42 | 39 783 | 1 458 538 | 62 801 | 17 914 | 3 295 | 54 | 38 |
| 10 482 | 1 758 | 57 | 42 | 43 220 | 1 658 266 | 70 082 | 20 090 | 3 017 | 54 | 38 |
| 10 181 | 1 335 | 57 | 40 | 45 412 | 1 753 036 | 65 857 | 21 555 | 3 044 | 53 | 37 |
| 10 585 | 1 152 | 65 | 41 | 45 602 | 1 882 907 | 60 972 | 23 806 | 2 865 | 59 | 38 |
| 10 958 | 849   | 60 | 34 | 47 676 | 2 132 351 | 54 164 | 25 479 | 2 558 | 61 | 36 |

19. — Aankomsten en vertrekken op de luchthaven van Brussel-Nationaal ingedeeld naar het land van herkomst en bestemming (1).

Detailcijfers voor het jaar 1973 — Totaal der vluchten met handelskarakter.

| LAND                             | Luchtvervoer bij aankomst per land van herkomst<br>(land van inscheeping of lading) |                  |                 |               |                  | Luchtvervoer bij vertrek per land van bestemming<br>(land van ontscheeping of lossing) |                  |                 |               |                  |
|----------------------------------|-------------------------------------------------------------------------------------|------------------|-----------------|---------------|------------------|----------------------------------------------------------------------------------------|------------------|-----------------|---------------|------------------|
|                                  | Aantal inscheepingen                                                                | Passagiers       | Vracht-goed (t) | Reis-goed (t) | Post-stukken (t) | Aantal ontscheepingen                                                                  | Passagiers       | Vracht-goed (t) | Reis-goed (t) | Post-stukken (t) |
| <b>EUROPA.</b>                   |                                                                                     |                  |                 |               |                  |                                                                                        |                  |                 |               |                  |
| <i>E.E.G.-landen.</i>            |                                                                                     |                  |                 |               |                  |                                                                                        |                  |                 |               |                  |
| Bondsrep. Duitsland ...          | 4 489                                                                               | 164 020          | 8 711           | 1 728         | 587              | 4 647                                                                                  | 150 598          | 4 255           | 1 442         | 196              |
| België .....                     | 2 320                                                                               | 9 234            | 106             | 100           | 4                | 2 306                                                                                  | 8 260            | 8               | 96            | —                |
| Denemarken .....                 | 1 224                                                                               | 46 974           | 416             | 541           | 71               | 1 387                                                                                  | 55 329           | 695             | 604           | 70               |
| Frankrijk .....                  | 3 685                                                                               | 153 647          | 2 688           | 1 674         | 307              | 3 845                                                                                  | 161 212          | 3 103           | 1 576         | 313              |
| Ierland .....                    | 493                                                                                 | 19 244           | 539             | 238           | 17               | 521                                                                                    | 18 829           | 468             | 156           | 13               |
| Italië .....                     | 2 866                                                                               | 169 486          | 4 432           | 1 813         | 164              | 3 278                                                                                  | 170 961          | 2 301           | 1 790         | 127              |
| Luxemburg (G.H.) .....           | 184                                                                                 | 1 972            | 33              | 22            | 3                | 222                                                                                    | 3 374            | 97              | 35            | 9                |
| Nederland .....                  | 3 090                                                                               | 66 074           | 1 686           | 973           | 406              | 3 283                                                                                  | 61 747           | 1 978           | 683           | 156              |
| Verenigd Koninkrijk ...          | 5 558                                                                               | 299 781          | 14 156          | 2 962         | 774              | 5 660                                                                                  | 299 894          | 8 603           | 2 758         | 273              |
| <i>Niet E.E.G.-landen.</i>       |                                                                                     |                  |                 |               |                  |                                                                                        |                  |                 |               |                  |
| Democr. Rep. Duitsland           | 79                                                                                  | 1 636            | 20              | 18            | 20               | 129                                                                                    | 3 706            | 34              | 38            | 1                |
| Oostenrijk .....                 | 542                                                                                 | 10 980           | 287             | 177           | 30               | 657                                                                                    | 21 117           | 465             | 308           | 50               |
| Bulgarije .....                  | 128                                                                                 | 7 250            | 23              | 105           | 2                | 141                                                                                    | 7 893            | 52              | 82            | 1                |
| Spanje .....                     | 3 513                                                                               | 265 989          | 1 247           | 3 333         | 198              | 4 212                                                                                  | 302 236          | 1 610           | 3 587         | 83               |
| Finland .....                    | 284                                                                                 | 11 030           | 81              | 120           | 27               | 288                                                                                    | 12 570           | 64              | 51            | 8                |
| Gibraltar .....                  | —                                                                                   | —                | —               | —             | —                | 1                                                                                      | 26               | —               | —             | —                |
| Griekenland .....                | 994                                                                                 | 38 546           | 789             | 588           | 17               | 1 035                                                                                  | 39 988           | 1 077           | 742           | 49               |
| Groenland .....                  | 1                                                                                   | 6                | —               | —             | —                | 3                                                                                      | —                | —               | —             | —                |
| Hongarije .....                  | 109                                                                                 | 3 244            | 24              | 56            | 1                | 141                                                                                    | 1 330            | 46              | 35            | 5                |
| IJsland .....                    | 8                                                                                   | 263              | —               | 4             | —                | 15                                                                                     | 749              | 1               | 6             | —                |
| Malta .....                      | 5                                                                                   | 118              | —               | 1             | —                | 9                                                                                      | 86               | —               | 1             | —                |
| Noorwegen .....                  | 14                                                                                  | 383              | 4               | 5             | —                | 13                                                                                     | 424              | 1               | 3             | —                |
| Polen .....                      | 169                                                                                 | 5 278            | 50              | 95            | 34               | 222                                                                                    | 3 254            | 123             | 83            | 8                |
| Portugal .....                   | 503                                                                                 | 21 288           | 165             | 294           | 118              | 565                                                                                    | 26 110           | 415             | 377           | 22               |
| Roemenië .....                   | 267                                                                                 | 12 413           | 77              | 184           | 26               | 278                                                                                    | 11 713           | 76              | 140           | 5                |
| Zweden .....                     | 566                                                                                 | 13 947           | 189             | 148           | 31               | 733                                                                                    | 6 561            | 361             | 103           | 6                |
| Zwitserland .....                | 2 263                                                                               | 107 471          | 1 834           | 1 068         | 110              | 2 541                                                                                  | 116 536          | 2 335           | 1 179         | 102              |
| Tsjechoslowakije .....           | 224                                                                                 | 4 334            | 126             | 60            | 20               | 242                                                                                    | 3 653            | 193             | 55            | 11               |
| U.S.S.R. ....                    | 185                                                                                 | 9 499            | 118             | 141           | 31               | 202                                                                                    | 6 927            | 83              | 101           | 8                |
| Joegoslavië .....                | 401                                                                                 | 15 170           | 40              | 189           | 6                | 588                                                                                    | 19 433           | 89              | 239           | 15               |
| <b>Totaal landen van Europa:</b> | <b>34 164</b>                                                                       | <b>1 459 277</b> | <b>37 841</b>   | <b>16 637</b> | <b>3 004</b>     | <b>37 164</b>                                                                          | <b>1 514 516</b> | <b>28 533</b>   | <b>16 270</b> | <b>1 531</b>     |
| <b>AFRIKA.</b>                   |                                                                                     |                  |                 |               |                  |                                                                                        |                  |                 |               |                  |
| Zuid-Afrika .....                | 213                                                                                 | 14 364           | 598             | 211           | 4                | 222                                                                                    | 2 833            | 386             | 59            | 31               |
| Algerië .....                    | 119                                                                                 | 5 997            | 22              | 71            | 4                | 132                                                                                    | 5 369            | 75              | 92            | 5                |
| Angola .....                     | 154                                                                                 | 182              | 12              | 2             | —                | 165                                                                                    | 8 694            | 944             | 166           | 88               |
| Beetsjoeanaland .....            | 2                                                                                   | 5                | —               | —             | —                | 3                                                                                      | 61               | 2               | 1             | —                |
| Burundi .....                    | 181                                                                                 | 3 737            | 129             | 51            | 8                | 230                                                                                    | 2 045            | 246             | 71            | 26               |
| Kameroen .....                   | 57                                                                                  | 1 187            | 28              | 20            | 1                | 93                                                                                     | 2 301            | 88              | 48            | 13               |
| Kanarische eilanden ...          | 214                                                                                 | 17 673           | 109             | 244           | —                | 259                                                                                    | 18 825           | 8               | 244           | 4                |
| Kaapverdise eilanden .           | —                                                                                   | —                | —               | —             | —                | 3                                                                                      | 155              | 8               | 3             | —                |
| Centr. Afrikaanse (Rep.)         | 1                                                                                   | —                | —               | —             | —                | —                                                                                      | —                | —               | —             | —                |
| Kongo (Brazza) .....             | 1                                                                                   | 64               | —               | 1             | —                | 3                                                                                      | —                | 8               | —             | —                |
| Ivoorkust .....                  | 73                                                                                  | 4 092            | 122             | 76            | 1                | 98                                                                                     | 3 250            | 95              | 63            | 8                |
| Egypte .....                     | 76                                                                                  | 3 693            | 57              | 50            | 3                | 77                                                                                     | 2 318            | 36              | 42            | 3                |
| Ethiopië .....                   | 9                                                                                   | 95               | 15              | 2             | —                | 4                                                                                      | 64               | 2               | —             | —                |
| Gaboen .....                     | 10                                                                                  | 396              | 8               | 7             | —                | 18                                                                                     | 656              | 9               | 13            | 2                |

(1) Zie noot op bladzijde 362.

### 19. — Aankomsten en vertrekken op de luchthaven van Brussel-Nationaal ingedeeld naar het land van herkomst en bestemming <sup>(1)</sup> (vervolg).

Detailcijfers voor het jaar 1973 — Totaal der vluchten met handelskarakter (vervolg)

| LAND                             | Luchtvervoer bij aankomst per land van herkomst<br>(land van inscheeping of lading) |                |                 |               |                  | Luchtvervoer bij vertrek per land van bestemming<br>(land van ontscheeping of lossing) |                |                 |               |                  |
|----------------------------------|-------------------------------------------------------------------------------------|----------------|-----------------|---------------|------------------|----------------------------------------------------------------------------------------|----------------|-----------------|---------------|------------------|
|                                  | Aantal inscheepingen                                                                | Passagiers     | Vracht-goed (t) | Reis-goed (t) | Post-stukken (t) | Aantal ontscheepingen                                                                  | Passagiers     | Vracht-goed (t) | Reis-goed (t) | Post-stukken (t) |
| <b>AFRIKA (vervolg).</b>         |                                                                                     |                |                 |               |                  |                                                                                        |                |                 |               |                  |
| Ghana .....                      | —                                                                                   | —              | —               | —             | —                | 1                                                                                      | 193            | —               | 3             | —                |
| Guinea (Rep.) .....              | 46                                                                                  | 800            | 22              | 15            | 1                | 79                                                                                     | 1 718          | 176             | 40            | 2                |
| Boven-Volta .....                | 1                                                                                   | —              | —               | —             | —                | 1                                                                                      | —              | —               | —             | —                |
| Kenia .....                      | 185                                                                                 | 5 169          | 250             | 155           | 2                | 184                                                                                    | 4 256          | 240             | 116           | 23               |
| Liberia .....                    | 100                                                                                 | 3 758          | 114             | 54            | 17               | 99                                                                                     | 1 249          | 153             | 33            | 3                |
| Libië .....                      | 6                                                                                   | 59             | 2               | 1             | —                | 6                                                                                      | 55             | 26              | —             | 1                |
| Madagascar .....                 | 1                                                                                   | 100            | 6               | —             | —                | —                                                                                      | —              | —               | —             | —                |
| Mali .....                       | 1                                                                                   | —              | 10              | —             | —                | 2                                                                                      | 76             | —               | 1             | —                |
| Marokko .....                    | 570                                                                                 | 29 691         | 452             | 360           | 39               | 781                                                                                    | 29 556         | 304             | 359           | 11               |
| Mauritius (eil.) .....           | 7                                                                                   | 924            | 6               | 10            | —                | 6                                                                                      | 174            | —               | 4             | —                |
| Mauretanië .....                 | —                                                                                   | —              | —               | —             | —                | 3                                                                                      | 55             | 2               | 1             | 1                |
| Mozambique .....                 | —                                                                                   | —              | —               | —             | —                | —                                                                                      | —              | —               | —             | —                |
| Niger .....                      | 52                                                                                  | 1 222          | 117             | 23            | 2                | 64                                                                                     | 2 057          | 198             | 42            | 16               |
| Nigeria .....                    | 101                                                                                 | 2 773          | 112             | 40            | 11               | 114                                                                                    | 1 631          | 345             | 49            | 10               |
| Oeganda .....                    | 96                                                                                  | 1 125          | 239             | 21            | 1                | 103                                                                                    | 2 146          | 113             | 38            | 7                |
| Rio-Muni .....                   | 6                                                                                   | 292            | 2               | 3             | —                | 5                                                                                      | 178            | 1               | 2             | —                |
| Rwanda .....                     | 140                                                                                 | 3 452          | 143             | 68            | 8                | 140                                                                                    | 2 645          | 156             | 67            | 17               |
| Sierra-Leone .....               | 2                                                                                   | —              | —               | —             | —                | 1                                                                                      | —              | —               | —             | —                |
| Sénégal .....                    | 77                                                                                  | 863            | 58              | 15            | 2                | 78                                                                                     | 2 716          | 70              | 50            | 11               |
| Somaliland (Frans) .....         | 1                                                                                   | —              | —               | —             | —                | 4                                                                                      | 15             | 2               | —             | —                |
| Tanzanië .....                   | 50                                                                                  | 917            | 26              | 13            | 30               | 47                                                                                     | 328            | 151             | 7             | 2                |
| Tsjaad .....                     | 4                                                                                   | 184            | 1               | 3             | —                | 12                                                                                     | 521            | 35              | 11            | 4                |
| Togo .....                       | 1                                                                                   | —              | —               | —             | —                | 1                                                                                      | —              | —               | —             | —                |
| Tunesië .....                    | 553                                                                                 | 34 331         | 151             | 464           | 14               | 552                                                                                    | 39 485         | 216             | 489           | 7                |
| Zaire .....                      | 493                                                                                 | 22 657         | 687             | 413           | 22               | 740                                                                                    | 26 987         | 1 918           | 804           | 169              |
| Zambia .....                     | 1                                                                                   | 126            | 12              | —             | —                | 3                                                                                      | 103            | 6               | 2             | —                |
| <b>Totaal landen van Afrika:</b> | <b>3 604</b>                                                                        | <b>159 928</b> | <b>3 510</b>    | <b>2 393</b>  | <b>170</b>       | <b>4 333</b>                                                                           | <b>162 715</b> | <b>6 019</b>    | <b>2 920</b>  | <b>464</b>       |
| <b>AZIE.</b>                     |                                                                                     |                |                 |               |                  |                                                                                        |                |                 |               |                  |
| Saoedi-Arabië .....              | 43                                                                                  | 1 352          | 19              | 20            | 1                | 42                                                                                     | 422            | 16              | 6             | —                |
| Afghanistan .....                | —                                                                                   | —              | —               | —             | —                | 1                                                                                      | —              | —               | —             | —                |
| Cambodja .....                   | —                                                                                   | —              | —               | —             | —                | 1                                                                                      | —              | —               | —             | —                |
| Ceylon .....                     | 4                                                                                   | 37             | 1               | 1             | —                | 2                                                                                      | 108            | —               | 2             | —                |
| Cyprus .....                     | 83                                                                                  | 2 087          | 614             | 30            | 2                | 72                                                                                     | 3 487          | 37              | 44            | 2                |
| Hong-Kong .....                  | 2                                                                                   | —              | —               | —             | —                | 1                                                                                      | —              | —               | —             | —                |
| India .....                      | 136                                                                                 | 3 231          | 34              | 49            | 1                | 182                                                                                    | 3 838          | 44              | 67            | 10               |
| Irak .....                       | —                                                                                   | —              | —               | —             | —                | 3                                                                                      | 4              | —               | —             | —                |
| Iran .....                       | 150                                                                                 | 4 365          | 250             | 46            | 1                | 158                                                                                    | 4 109          | 139             | 80            | 8                |
| Israël .....                     | 215                                                                                 | 15 262         | 354             | 240           | 5                | 258                                                                                    | 9 640          | 196             | 174           | 10               |
| Japan .....                      | 150                                                                                 | 9 378          | 878             | 93            | 13               | 146                                                                                    | 3 748          | 674             | 61            | 8                |
| Jordanië .....                   | 2                                                                                   | —              | —               | —             | —                | 2                                                                                      | 291            | —               | 3             | —                |
| Koeweit .....                    | 1                                                                                   | —              | —               | —             | —                | —                                                                                      | —              | —               | —             | —                |
| Libanon .....                    | 255                                                                                 | 8 020          | 399             | 141           | 9                | 299                                                                                    | 4 467          | 191             | 87            | 14               |
| Malaysia .....                   | 93                                                                                  | 8 355          | 83              | 131           | 1                | 92                                                                                     | 1 471          | 24              | 35            | 2                |
| Oman .....                       | 2                                                                                   | 121            | —               | 1             | —                | —                                                                                      | —              | —               | —             | —                |
| Pakistan .....                   | 7                                                                                   | 261            | 3               | 4             | —                | 8                                                                                      | 211            | 3               | 4             | 3                |
| Philippijnen .....               | 98                                                                                  | 2 249          | 48              | 31            | 1                | 98                                                                                     | 747            | 110             | 13            | 3                |

(1) Zie noot op volgende bladzijde.

19. — Aankomsten en vertrekken op de luchthaven van Brussel-Nationaal ingedeeld naar het land van herkomst en bestemming <sup>(1)</sup> (vervolg)

Detailcijfers voor het jaar 1973 — Totaal der vluchten met handelskarakter (vervolg)

| LAND                              | Luchtvervoer bij aankomst per land van herkomst<br>(land van inscheeping of lading) |                  |                 |               |                  | Luchtvervoer bij vertrek per land van bestemming<br>(land van ontscheeping of lossing) |                  |                 |               |                  |
|-----------------------------------|-------------------------------------------------------------------------------------|------------------|-----------------|---------------|------------------|----------------------------------------------------------------------------------------|------------------|-----------------|---------------|------------------|
|                                   | Aantal inscheepingen                                                                | Passagiers       | Vracht-goed (t) | Reis-goed (t) | Post-stukken (t) | Aantal ontscheepingen                                                                  | Passagiers       | Vracht-goed (t) | Reis-goed (t) | Post-stukken (t) |
| <b>AZIE (vervolg).</b>            |                                                                                     |                  |                 |               |                  |                                                                                        |                  |                 |               |                  |
| Katar .....                       | 2                                                                                   | 141              | —               | 2             | —                | —                                                                                      | —                | —               | —             | —                |
| Syrië .....                       | —                                                                                   | —                | —               | —             | —                | 1                                                                                      | —                | —               | —             | —                |
| Thailand .....                    | 147                                                                                 | 3 371            | 108             | 53            | 1                | 149                                                                                    | 5 083            | 88              | 102           | 11               |
| Turkije .....                     | 195                                                                                 | 12 665           | 196             | 157           | 5                | 435                                                                                    | 15 307           | 189             | 228           | 8                |
| Viëtnam .....                     | 3                                                                                   | 221              | 3               | 4             | 1                | 1                                                                                      | —                | —               | —             | —                |
| <i>Totaal landen van Azië:</i>    | <b>1 588</b>                                                                        | <b>71 116</b>    | <b>2 990</b>    | <b>1 003</b>  | <b>41</b>        | <b>1 951</b>                                                                           | <b>52 933</b>    | <b>1 711</b>    | <b>906</b>    | <b>79</b>        |
| <b>AMERIKA.</b>                   |                                                                                     |                  |                 |               |                  |                                                                                        |                  |                 |               |                  |
| Franse Antillen .....             | 4                                                                                   | 390              | 12              | 1             | —                | 2                                                                                      | 198              | 3               | 1             | —                |
| Alaska (V.S.) .....               | 53                                                                                  | 1 988            | 16              | 12            | —                | 54                                                                                     | 1 565            | 132             | 27            | 2                |
| Argentinië .....                  | 54                                                                                  | 2 780            | 385             | 47            | 1                | 56                                                                                     | 2 418            | 76              | 57            | 11               |
| Bahama (eil.) .....               | 40                                                                                  | 623              | 11              | 15            | —                | 31                                                                                     | 1 560            | 5               | 21            | —                |
| Bermuda (eilanden) .....          | —                                                                                   | —                | —               | —             | —                | 2                                                                                      | 125              | —               | 2             | —                |
| Brazilië .....                    | 19                                                                                  | 604              | 55              | 9             | —                | 10                                                                                     | 337              | 3               | 7             | —                |
| Canada .....                      | 520                                                                                 | 29 724           | 2 030           | 494           | 107              | 633                                                                                    | 32 788           | 1 894           | 569           | 50               |
| Chili .....                       | 63                                                                                  | 1 478            | 66              | 29            | 6                | 66                                                                                     | 1 330            | 43              | 30            | 5                |
| Ecuador .....                     | 1                                                                                   | —                | —               | —             | —                | —                                                                                      | —                | —               | —             | —                |
| Verenigde-Staten v. Am. ....      | 1 274                                                                               | 132 650          | 10 807          | 2 639         | 409              | 1 403                                                                                  | 128 592          | 7 581           | 2 193         | 376              |
| Guatémala .....                   | 96                                                                                  | 1 692            | 81              | 30            | 5                | 99                                                                                     | 1 038            | 185             | 24            | 9                |
| Jamaica .....                     | 2                                                                                   | 124              | —               | 1             | —                | 2                                                                                      | 62               | —               | 1             | —                |
| Mexico .....                      | 109                                                                                 | 5 851            | 125             | 93            | 3                | 111                                                                                    | 5 517            | 164             | 105           | 13               |
| Peru .....                        | 10                                                                                  | 2 264            | —               | 34            | —                | —                                                                                      | —                | —               | —             | —                |
| Porto-Rico .....                  | —                                                                                   | —                | —               | —             | —                | 1                                                                                      | —                | —               | —             | —                |
| Suriname .....                    | 1                                                                                   | 48               | 1               | 1             | —                | —                                                                                      | —                | —               | —             | —                |
| New Island .....                  | 1                                                                                   | 20               | —               | —             | —                | —                                                                                      | —                | —               | —             | —                |
| Uruguay .....                     | 6                                                                                   | 259              | 5               | 3             | —                | 3                                                                                      | 31               | —               | —             | —                |
| Venezuela .....                   | 2                                                                                   | 7                | —               | —             | —                | —                                                                                      | —                | —               | —             | —                |
| <i>Totaal landen van Amerika:</i> | <b>2 255</b>                                                                        | <b>180 502</b>   | <b>13 594</b>   | <b>3 408</b>  | <b>531</b>       | <b>2 473</b>                                                                           | <b>175 561</b>   | <b>10 086</b>   | <b>3 037</b>  | <b>466</b>       |
| <b>OCEANIE.</b>                   |                                                                                     |                  |                 |               |                  |                                                                                        |                  |                 |               |                  |
| Australië .....                   | 1                                                                                   | —                | 33              | —             | —                | —                                                                                      | —                | —               | —             | —                |
| <i>Algemeen totaal:</i>           | <b>41 612</b>                                                                       | <b>1 870 823</b> | <b>57 968</b>   | <b>23 438</b> | <b>3 744</b>     | <b>45 921</b>                                                                          | <b>1 905 725</b> | <b>46 349</b>   | <b>23 133</b> | <b>2 541</b>     |

(1) Het transitverkeer is zowel begrepen in het vervoer bij aankomst als in het vervoer bij vertrek.

20. — Regelmatig luchtverkeer van de Sabena <sup>(1)</sup>

(Bron : Bestuur der Luchtvaart).

| JAREN      | Afgelegde kilometer | Gevlogen uren | Vervoerde passagiers | Passagiers-kilometer | Aangeboden plaats-km | Benutte plaatsen % |
|------------|---------------------|---------------|----------------------|----------------------|----------------------|--------------------|
|            | 1                   | 2             | 3                    | 4                    | 5                    | 6                  |
| 1939 ..... | 2 406 207           | —             | 22 809               | 12 820 224           | —                    | —                  |
| 1945 ..... | 3 177 633           | —             | 15 284               | 28 580 738           | —                    | —                  |
| 1950 ..... | 13 690 911          | 45 173-47*    | 173 974              | 234 896 762          | 477 695 957          | 49,2               |
| 1955 ..... | 26 930 975          | 86 160-03*    | 392 711              | 578 767 535          | 1 108 716 137        | 52,2               |
| 1960 ..... | 32 640 000          | 95 298-00*    | 743 296              | 1 264 094 000        | 2 406 298 000        | 52,5               |
| 1964 ..... | 30 487 000          | 69 719-00*    | 911 915              | 1 626 520 000        | 3 014 682 000        | 54,0               |
| 1965 ..... | 33 353 000          | 74 435-00*    | 1 014 751            | 1 784 999 000        | 3 317 603 000        | 53,8               |
| 1966 ..... | 32 255 000          | 69 420-00*    | 989 041              | 1 653 890 000        | 3 247 877 000        | 50,9               |
| 1967 ..... | 36 132 000          | 69 833-00*    | 1 117 758            | 1 953 857 000        | 3 685 456 000        | 53,0               |
| 1968 ..... | 38 640 000          | 68 124-00*    | 1 139 193            | 1 976 939 000        | 4 109 061 000        | 48,1               |
| 1969 ..... | 46 329 000          | 78 330-00*    | 1 256 052            | 2 206 424 000        | 4 551 759 000        | 48,5               |
| 1970 ..... | 49 336 000          | 81 890-00*    | 1 366 153            | 2 446 773 000        | 4 787 026 000        | 51,1               |
| 1971 ..... | 47 863 000          | 79 655-00*    | 1 401 988            | 2 719 731 000        | 5 804 345 000        | 46,9               |
| 1972 ..... | 47 989 000          | 80 313-00*    | 1 457 686            | 3 092 622 000        | 6 324 626 000        | 48,9               |
| 1973 ..... | 46 017 000          | 78 014-00*    | 1 562 884            | 3 643 789 000        | 6 512 274 000        | 56,0               |
| 1974 ..... | 48 406 000          | 79 499-00*    | 1 606 675            | 3 974 963 000        | 6 898 158 000        | 57,6               |

| JAREN      | Aangeboden tkm | Vervoerde tkm | tkm passagiers | tkm overbagage | tkm poststukken | tkm vrachtgoed |
|------------|----------------|---------------|----------------|----------------|-----------------|----------------|
|            | 7              | 8             | 9              | 10             | 11              | 12             |
| 1939 ..... | 3 612 179      | 2 039 529     | —              | —              | 505 079         | 252 424        |
| 1945 ..... | 4 282 792      | 3 839 195     | —              | —              | 293 903         | 135 970        |
| 1950 ..... | 51 223 779     | 32 986 957    | 23 708 968     | 242 970        | 1 625 481       | 6 591 228      |
| 1955 ..... | 123 629 054    | 83 887 114    | 57 660 192     | 606 677        | 5 193 920       | 20 426 325     |
| 1960 ..... | 240 713 000    | 157 931 000   | 118 318 000    | 900 000        | 5 459 000       | 33 254 000     |
| 1964 ..... | 353 790 000    | 198 551 000   | 146 387 000    | (2)            | 5 241 000       | 46 923 000     |
| 1965 ..... | 394 004 000    | 225 537 000   | 160 650 000    | (2)            | 6 015 000       | 58 872 000     |
| 1966 ..... | 393 569 000    | 217 626 000   | 148 851 000    | (2)            | 5 128 000       | 63 647 000     |
| 1967 ..... | 487 899 000    | 274 157 000   | 175 849 000    | (2)            | 5 912 000       | 92 396 000     |
| 1968 ..... | 536 621 000    | 302 941 000   | 177 926 000    | (2)            | 6 268 000       | 118 747 000    |
| 1969 ..... | 651 804 000    | 376 228 000   | 198 579 000    | (2)            | 7 797 000       | 169 912 000    |
| 1970 ..... | 707 312 000    | 412 331 000   | 220 210 000    | (2)            | 8 131 000       | 183 990 000    |
| 1971 ..... | 838 284 000    | 455 999 000   | 244 776 000    | (2)            | 8 838 000       | 202 385 000    |
| 1972 ..... | 875 291 000    | 511 467 000   | 278 337 000    | (2)            | 8 616 000       | 224 514 000    |
| 1973 ..... | 877 865 000    | 575 550 000   | 327 942 000    | (2)            | 8 972 000       | 238 636 000    |
| 1974 ..... | 1 070 832 000  | 652 438 000   | 357 747 000    | (2)            | 8 590 000       | 286 101 000    |

(1) Betalend verkeer, behalve de aangeboden plaats-km. — Vanaf 1 juli 1961 exclusief het bedrijf in Zaïre (Kinshasa).

(2) De « tkm overbagage » zijn begrepen in de « tkm passagiers ».

## 21. — Personeel, stations en rollend materieel van de N.M.B.S. op 31 december.

(Bron : Nationale Maatschappij der Belgische Spoorwegen.)

| OMSCHRIJVING                                                     | 1969   | 1970   | 1971   | 1972   | 1973   | 1974   |
|------------------------------------------------------------------|--------|--------|--------|--------|--------|--------|
| Ambtenaren, beambten en werklieden (1) .                         | 55 554 | 56 685 | 58 846 | 59 484 | 58 718 | 59 411 |
| Effectief aan het werk (man-jaren) . . . . .                     | 49 396 | 50 319 | 52 210 | 52 817 | 52 034 | 52 623 |
| Stations, bijgebouwen, en stopplaatsen, binnenkantoren . . . . . | 1 121  | 1 109  | 1 097  | 1 085  | 1 094  | 1 070  |
| Motorwagens :                                                    |        |        |        |        |        |        |
| met stoom . . . . .                                              | —      | —      | —      | —      | —      | —      |
| Spoorauto's . . . . .                                            | 94     | 94     | 89     | 89     | 89     | 89     |
| elektrische . . . . .                                            | 352    | 362    | 388    | 392    | 422    | 440    |
| Stoomlocomotieven . . . . .                                      | —      | —      | —      | —      | —      | —      |
| Diesel locomotieven . . . . .                                    | 875    | 874    | 874    | 873    | 898    | 911    |
| Elektrische locomotieven . . . . .                               | 208    | 206    | 219    | 220    | 223    | 224    |
| Vervoerwagens :                                                  |        |        |        |        |        |        |
| reizigersmaterieel (2) . . . . .                                 | 3 946  | 3 920  | 3 905  | 3 720  | 3 761  | 3 795  |
| postwagens . . . . .                                             | —      | —      | —      | —      | —      | —      |
| goederenmaterieel (3) (4) . . . . .                              | 43 312 | 44 651 | 45 700 | 46 065 | 46 468 | 47 345 |

(1) Gemiddeld effectief — Met inbegrip van de zieke, verwonde, in disponibiliteit gestelde of met verlof zijnde ambtenaren en beambten.

(2) Goederenpakwagens, autorails en motorwagens inbegrepen..

(3) De aan de « Société belge-anglaise des Ferry-Boats » verhuurde wagens niet inbegrepen.

(4) Niet inbegrepen de particuliere wagens in huur genomen door de N.M.B.S. (400 in 1974).

## 22. — Financiële bedrijfsuitkomsten van de N.M.B.S.

(Bron : Nationale Maatschappij der Belgische Spoorwegen.)

| OMSCHRIJVING                                                               | 1969               | 1970               | 1971              | 1972              | 1973              | 1974              |
|----------------------------------------------------------------------------|--------------------|--------------------|-------------------|-------------------|-------------------|-------------------|
| Gemiddelde geëxploiteerde lengte over het jaar (km) . . . . .              | 4 266              | 4 232              | 4 161             | 4 124             | 4 060             | 4 038             |
| Geëxploiteerde lengte op 31 december . . . . .                             | 4 263              | 4 165              | 4 144             | 4 081             | 4 042             | 4 004             |
| <b>Ontvangsten (1 000 F).</b>                                              |                    |                    |                   |                   |                   |                   |
| <b>Bedrijfsopbrengsten :</b>                                               |                    |                    |                   |                   |                   |                   |
| Reizigers (3) . . . . .                                                    | 7 478 673          | 7 818 843          | 10 868 170        | 12 621 535        | 13 785 148        | 16 021 469        |
| Perronkaartjes . . . . .                                                   | 10 038             | 10 185             | 10 430            | 10 191            | 9 720             | 9 937             |
| Reisgoed . . . . .                                                         | 16 492             | 18 095             | 40 904            | 28 566            | 23 828            | 18 925            |
| Stukgoederen en zware goederen, paarden en vee . . . . .                   | 7 693 122          | 8 947 803          | 9 389 608         | 9 807 782         | 10 961 271        | 12 505 704        |
| Buitengewone opbrengsten . . . . .                                         | 828 281            | 968 621            | 914 209           | 1 000 162         | 1 088 104         | 1 425 906         |
| Tussenkost van de Staat (2) . . . . .                                      | 6 676 600          | 6 407 400          | —                 | —                 | —                 | —                 |
| <b>Totaal der ontvangsten :</b>                                            | <b>22 703 206</b>  | <b>24 170 947</b>  | <b>21 223 321</b> | <b>23 468 236</b> | <b>25 868 071</b> | <b>29 981 941</b> |
| <b>Bedrijfsuitgaven (pensioenen inbegrepen) (1 000 F) (1)(2) . . . . .</b> | <b>21 617 131</b>  | <b>23 026 479</b>  | <b>21 327 722</b> | <b>23 464 863</b> | <b>25 969 265</b> | <b>30 239 580</b> |
| <b>Netto-ontvangsten (1 000 F) . . . . .</b>                               | <b>+ 1 086 075</b> | <b>+ 1 144 468</b> | <b>— 104 401</b>  | <b>+ 3 373</b>    | <b>— 101 194</b>  | <b>— 257 639</b>  |
| Bedrijfscoëfficiënt . . . . .                                              | 95,22              | 95,26              | 100,49            | 99,99             | 100,39            | 100,86            |
| Productieve kilometerafstand (duizend-tallen) . . . . .                    | 80 703             | 82 511             | 84 183            | 85 868            | 88 617            | 91 422            |
| Ontvangst per nuttige treinkilometer (F) . . . . .                         | 281,32             | 292,94             | 252,11            | 273,31            | 291,91            | 327,95            |
| Uitgaven per nuttige treinkilometer (F) . . . . .                          | 267,86             | 279,07             | 253,35            | 273,27            | 293,05            | 330,77            |

(1) De staatsubsidies inbegrepen.

(2) Vanaf 1966 werd de bijdrage van de Staat voor het evenwicht van de exploitatierekening geboekt in de ontvangsten; de voorgaande jaren werd deze bijdrage afgetrokken van de uitgaven.

(3) Bevat de tariefvergoedingen van de Staat vanaf 1971.



## 23. — Verloop en ontvangsten van het reizigersverkeer van de N.M.B.S. (a).

(Bron : Nationale Maatschappij der Belgische Spoorwegen.)

| JAREN | Reizigers                                                        |                         |                                       | Reizigers-km                                                     |                         |                                       | Ontvangsten                                                     |                         |                                       |
|-------|------------------------------------------------------------------|-------------------------|---------------------------------------|------------------------------------------------------------------|-------------------------|---------------------------------------|-----------------------------------------------------------------|-------------------------|---------------------------------------|
|       | Periode met beperkt toeristenverkeer (b)<br>(duizenden eenheden) | Toeristisch seizoen (c) |                                       | Periode met beperkt toeristenverkeer (b)<br>(miljoenen eenheden) | Toeristisch seizoen (c) |                                       | Periode met beperkt toeristenverkeer (b)<br>(duizenden franken) | Toeristisch seizoen (c) |                                       |
|       |                                                                  | Duizenden eenheden      | % t.o.v. de niet-toeristische periode |                                                                  | Miljoenen eenheden      | % t.o.v. de niet-toeristische periode |                                                                 | Duizenden franken       | % t.o.v. de niet-toeristische periode |

## Maandgemiddelden

|      |           |           |         |     |     |     |         |         |     |
|------|-----------|-----------|---------|-----|-----|-----|---------|---------|-----|
| 1951 | 5 769     | 6 399     | 111     | 193 | 278 | 144 | 122 042 | 176 707 | 145 |
| 1955 | 5 610     | 6 572     | 117     | 204 | 289 | 141 | 134 059 | 192 385 | 144 |
| 1956 | 5 920     | 6 455     | 109     | 212 | 277 | 131 | 142 347 | 189 798 | 133 |
| 1957 | 5 941     | 6 705     | 113     | 210 | 282 | 134 | 146 048 | 197 715 | 135 |
| 1958 | 6 520     | 7 609     | 117     | 232 | 337 | 145 | 161 022 | 240 280 | 149 |
| 1959 | 6 269     | 6 568     | 105     | 216 | 281 | 130 | 156 012 | 210 918 | 135 |
| 1960 | 6 102     | 6 954     | 114     | 208 | 293 | 141 | 153 903 | 219 955 | 143 |
| 1961 | 5 913     | 6 788     | 115     | 202 | 286 | 142 | 148 603 | 216 816 | 146 |
| 1962 | 5 937     | 6 696     | 113     | 205 | 285 | 139 | 152 194 | 217 154 | 143 |
| 1963 | 6 483     | 7 048     | 109     | 217 | 299 | 138 | 162 088 | 227 192 | 140 |
| 1964 | 6 537     | 7 026     | 107     | 223 | 285 | 128 | 178 562 | 238 945 | 134 |
| 1965 | 6 604     | 7 005     | 106     | 219 | 287 | 131 | 182 705 | 243 919 | 134 |
| 1966 | 6 633     | 7 112     | 107     | 215 | 276 | 128 | 204 711 | 268 300 | 131 |
| 1967 | 6 581     | 6 986     | 106     | 210 | 279 | 133 | 210 258 | 275 545 | 131 |
| 1968 | 6 451     | 6 859     | 106     | 205 | 271 | 132 | 205 883 | 271 446 | 132 |
| 1969 | 5 771 (a) | 6 296 (a) | 109 (d) | 207 | 277 | 134 | 213 810 | 280 438 | 131 |
| 1970 | 5 752     | 6 350     | 110     | 213 | 280 | 131 | 228 654 | 294 643 | 129 |
| 1971 | 5 717     | 6 263     | 110     | 223 | 292 | 131 | 229 054 | 290 387 | 127 |
| 1972 | 5 307     | 6 041     | 114     | 211 | 281 | 133 | 239 295 | 310 311 | 130 |
| 1973 | 5 296     | 5 681     | 107     | 213 | 270 | 127 | 259 871 | 313 461 | 121 |
| 1974 | 5 396     | 5 995     | 111     | 220 | 295 | 134 | 266 588 | 335 458 | 126 |

(a) Exclusief de reizigers met abonnement.

(b) Gans het jaar, exclusief de periode juni-september.

(c) Periode juni-september.

(d) Aangepaste berekeningswijze.

## 24. — Spoorwegverkeer. — Gehele net.

(Bron : Nationale Maatschappij der Belgische Spoorwegen.)

| JAREN      | Reizigers<br>(1 000) | Aantal reizigers-km<br>(1 000 000) | Vervoerde tonnage |              |               |
|------------|----------------------|------------------------------------|-------------------|--------------|---------------|
|            |                      |                                    | Reisgoed          | Stukgoederen | Wagenladingen |
| 1900 ..... | 139 138              | 2 719                              | 61 138            | 580 566      | 55 107 918    |
| 1910 ..... | 193 070              | 4 306                              | 79 691            | 807 234      | 76 175 877    |
| 1920 ..... | 223 327              | 5 205                              | 75 070            | 1 008 115    | 70 417 611    |
| 1930 ..... | 262 270              | 6 964                              | 46 830            | 2 224 811    | 105 344 419   |
| 1940 ..... | 89 331               | 2 803                              | 4 894             | —            | 40 222 224    |
| 1950 ..... | 219 097              | 7 047                              | 14 461            | 799 170      | 60 843 968    |
| 1955 ..... | 235 369              | 7 846                              | 7 800             | 646 700      | 69 590 614    |
| 1960 ..... | 261 366              | 8 578                              | 4 526             | 602 080      | 60 835 475    |
| 1961 ..... | 265 147              | 8 693                              | 4 163             | 588 282      | 61 382 520    |
| 1962 ..... | 272 763              | 8 958                              | 3 867             | 583 456      | 62 273 285    |
| 1963 ..... | 276 273              | 9 009                              | 3 303             | 549 677      | 65 326 784    |
| 1964 ..... | 275 299              | 9 041                              | 2 928             | 566 917      | 66 659 445    |
| 1965 ..... | 273 543              | 8 975                              | 2 982             | 603 911      | 63 923 403    |
| 1966 ..... | 269 920              | 8 708                              | 2 534             | 569 788      | 59 344 739    |
| 1967 ..... | 265 046              | 8 534                              | 2 212             | 557 090      | 59 431 035    |
| 1968 ..... | 254 776              | 8 177                              | 2 128             | 566 415      | 63 274 134    |
| 1969 ..... | 247 844(3)           | 8 238                              | 2 033             | 600 825      | 69 226 445    |
| 1970 ..... | 246 845              | 8 260                              | 1 841             | 607 078      | 71 170 770    |
| 1971 ..... | 245 475              | 8 425                              | 1 873             | 586 458      | 66 418 137    |
| 1972 ..... | 240 262              | 8 168                              | 1 711             | 575 051      | 69 332 917    |
| 1973 ..... | 236 618              | 8 093                              | 1 840             | 560 502      | 75 524 004    |
| 1974 ..... | 237 253              | 8 279                              | 1 705             | 551 069      | 82 092 063    |

## 25. — Ongevallen op de spoorwegen. — Stations, kaaien, sporen.

(Bron : Nationale Maatschappij der Belgische Spoorwegen.)

| JAREN          | Vervoerde reizigers<br>(1 000) | Trein-kilometer<br>(1 000)<br>(1) | Reizigers |        | Dienst-personeel |        | Andere personen |        | Totaal |        |        |
|----------------|--------------------------------|-----------------------------------|-----------|--------|------------------|--------|-----------------|--------|--------|--------|--------|
|                |                                |                                   | Gedood    | Gewond | Gedood           | Gewond | Gedood          | Gewond | Gedood | Gewond | Totaal |
| 1938 .....     | 213 439                        | 90 591                            | 15        | 112    | 26               | 101    | 42              | 29     | 83     | 242    | 325    |
| 1955 .....     | 235 369                        | 79 391                            | 9         | 96     | 17               | 48     | 32              | 25     | 58     | 169    | 227    |
| 1960 .....     | 261 366                        | 79 032                            | 3         | 86     | 4                | 23     | 52              | 43     | 59     | 152    | 211    |
| 1961 .....     | 265 147                        | 78 489                            | 3         | 71     | 13               | 24     | 45              | 64     | 61     | 159    | 220    |
| (2) 1962 ..... | 272 763                        | 80 443                            | 2         | 63     | 6                | 33     | 51              | 50     | 59     | 146    | 205    |
| 1963 .....     | 276 273                        | 80 045                            | 5         | 61     | 10               | 18     | 50              | 31     | 65     | 110    | 175    |
| 1964 .....     | 275 299                        | 81 606                            | 5         | 54     | 5                | 19     | 63              | 66     | 73     | 139    | 212    |
| 1965 .....     | 273 543                        | 81 751                            | 5         | 51     | 8                | 27     | 66              | 71     | 79     | 149    | 228    |
| 1966 .....     | 269 920                        | 79 596                            | 3         | 44     | 4                | 19     | 65              | 59     | 72     | 122    | 195    |
| 1967 .....     | 265 046                        | 78 270                            | 19        | 107    | 4                | 37     | 81              | 48     | 104    | 192    | 296    |
| 1968 .....     | 254 776                        | 79 441                            | 4         | 80     | 17               | 31     | 54              | 60     | 75     | 171    | 246    |
| 1969 .....     | 247 844(3)                     | 81 378                            | 16        | 77     | 7                | 32     | 60              | 56     | 83     | 165    | 248    |
| 1970 .....     | 246 845                        | 83 306                            | 3         | 51     | 8                | 21     | 52              | 64     | 63     | 136    | 199    |
| 1971 .....     | 245 475                        | 85 325                            | 1         | 47     | 6                | 24     | 62              | 81     | 69     | 152    | 221    |
| 1972 .....     | 240 262                        | 86 958                            | 4         | 38     | 6                | 17     | 56              | 55     | 66     | 110    | 176    |
| 1973 .....     | 236 618                        | 89 862                            | 6         | 45     | 4                | 18     | 68              | 51     | 78     | 114    | 192    |
| 1974 .....     | 237 253                        | 92 503                            | 21        | 67     | 4                | 23     | 65              | 49     | 90     | 139    | 229    |

(1) Personen-, goederen- en diensttreinen.

(2) De uitbating van Brussel-Tervuren heeft opgehouden op 1-1-1959 ; vanaf deze datum hebben de cijfers alleen betrekking op de Nationale Maatschappij.

(3) Aangepaste berekeningswijze.

Nota : Gedood : Personen op slag gedood of binnen de aanhorigheden van de spoorwegen overleden. — Gewond : Personen wier verwondingen meer dan 14 dagen arbeidsongeschiktheid hebben veroorzaakt.

## 26. — Goederenvervoer van de N.M.B.S.

(Bron : Nationale Maatschappij der Belgische Spoorwegen.)

| AARD<br>VAN DE GOEDEREN                               | TRAFIEK           |                  |                   |                  |                   |                  |                   |                  |
|-------------------------------------------------------|-------------------|------------------|-------------------|------------------|-------------------|------------------|-------------------|------------------|
|                                                       | Binnenland        |                  | Internationaal    |                  | Doorvoer          |                  | Totaal            |                  |
|                                                       | t                 | 1 000 tkm        | t                 | 1 000 tkm        | t                 | 1 000 tkm        | t                 | 1 000 tkm        |
| <b>1972</b>                                           |                   |                  |                   |                  |                   |                  |                   |                  |
| Landbouwpr. en voedingswaren .                        | 290 154           | 35 330           | 1 156 379         | 112 619          | 785 545           | 137 699          | 2 232 078         | 285 638          |
| Brandstoffen .....                                    | 9 413 808         | 599 603          | 3 454 705         | 372 778          | 3 000 024         | 371 509          | 15 868 537        | 1 343 890        |
| Ertsen .....                                          | 3 083 254         | 59 176           | 13 995 564        | 1 918 544        | 285 496           | 72 376           | 17 364 314        | 2 050 096        |
| Metaalprodukten .....                                 | 5 643 826         | 197 801          | 8 225 663         | 933 897          | 4 234 370         | 882 789          | 18 103 859        | 2 014 487        |
| Bouwmaterialen en produkten uit<br>steengroeven ..... | 2 736 802         | 222 840          | 3 333 670         | 284 426          | 520 288           | 85 932           | 6 590 700         | 593 198          |
| Textielprodukten .....                                | 8 412             | 704              | 116 486           | 14 442           | 125 534           | 23 000           | 250 432           | 38 146           |
| Chemische produkten .....                             | 682 030           | 50 614           | 3 181 364         | 323 157          | 1 390 670         | 256 415          | 5 254 064         | 630 186          |
| Nijverheidsoliën, petroleum, pek<br>en teer .....     | 1 216 873         | 104 581          | 794 192           | 187 547          | 61 066            | 12 918           | 2 072 131         | 305 046          |
| Allerlei .....                                        | 183 181           | 11 747           | 714 867           | 86 388           | 698 694           | 130 886          | 1 596 742         | 229 021          |
| <b>Totaal:</b>                                        | <b>23 258 340</b> | <b>1 282 396</b> | <b>34 972 890</b> | <b>4 233 788</b> | <b>11 101 687</b> | <b>1 973 524</b> | <b>69 332 917</b> | <b>7 489 708</b> |
| <b>1973</b>                                           |                   |                  |                   |                  |                   |                  |                   |                  |
| Landbouwpr. en voedingswaren .                        | 188 231           | 22 010           | 1 435 988         | 138 693          | 936 437           | 162 087          | 2 560 656         | 322 795          |
| Brandstoffen .....                                    | 8 698 771         | 579 373          | 3 862 042         | 410 815          | 3 465 444         | 451 868          | 16 026 257        | 1 442 056        |
| Ertsen .....                                          | 3 305 247         | 59 483           | 16 373 707        | 2 135 630        | 766 537           | 190 661          | 20 445 491        | 2 385 773        |
| Metaalprodukten .....                                 | 6 108 823         | 209 635          | 9 416 295         | 1 078 793        | 4 166 925         | 845 352          | 19 692 043        | 2 133 780        |
| Bouwmaterialen en produkten uit<br>steengroeven ..... | 2 423 710         | 189 807          | 3 493 608         | 300 049          | 567 954           | 91 918           | 6 485 272         | 581 774          |
| Textielprodukten .....                                | 12 308            | 1 152            | 94 356            | 13 133           | 92 009            | 16 255           | 198 673           | 30 540           |
| Chemische produkten .....                             | 751 464           | 57 015           | 3 388 361         | 341 116          | 1 497 142         | 264 006          | 5 636 967         | 662 137          |
| Nijverheidsoliën, petroleum, pek<br>en teer .....     | 1 581 951         | 141 590          | 973 115           | 225 465          | 89 013            | 17 811           | 2 644 079         | 384 865          |
| Allerlei .....                                        | 192 909           | 14 954           | 745 563           | 91 039           | 896 094           | 133 630          | 1 834 566         | 239 623          |
| <b>Totaal:</b>                                        | <b>23 263 414</b> | <b>1 275 018</b> | <b>3 9783 035</b> | <b>4 734 732</b> | <b>12 477 555</b> | <b>2 173 588</b> | <b>75 524 004</b> | <b>8 183 338</b> |
| <b>1974</b>                                           |                   |                  |                   |                  |                   |                  |                   |                  |
| Landbouwpr. en voedingswaren .                        | 187 068           | 16 110           | 1 480 097         | 141 650          | 1 140 201         | 184 134          | 2 807 366         | 341 894          |
| Brandstoffen .....                                    | 8 414 579         | 556 667          | 4 711 871         | 533 353          | 4 644 884         | 640 288          | 17 771 334        | 1 730 308        |
| Ertsen .....                                          | 3 345 066         | 56 206           | 17 125 866        | 2 240 872        | 1 681 580         | 403 082          | 22 152 512        | 2 700 160        |
| Metaalprodukten .....                                 | 6 691 720         | 217 182          | 10 444 390        | 1 175 252        | 4 985 048         | 987 883          | 22 121 158        | 2 380 317        |
| Bouwmaterialen en produkten uit<br>steengroeven ..... | 2 148 490         | 176 695          | 3 780 876         | 326 239          | 574 592           | 89 819           | 6 503 958         | 592 753          |
| Textielprodukten .....                                | 20 145            | 2 280            | 98 404            | 13 878           | 104 462           | 19 482           | 223 011           | 35 640           |
| Chemische produkten .....                             | 729 691           | 53 522           | 3 481 924         | 357 285          | 1 723 319         | 305 131          | 5 934 934         | 715 938          |
| Nijverheidsoliën, petroleum, pek<br>en teer .....     | 1 361 739         | 135 051          | 1 119 945         | 242 893          | 108 820           | 20 132           | 2 590 504         | 398 076          |
| Allerlei .....                                        | 322 827           | 26 716           | 587 010           | 71 088           | 1 077 449         | 152 730          | 1 987 286         | 250 534          |
| <b>Totaal:</b>                                        | <b>23 221 325</b> | <b>1 240 429</b> | <b>42 830 383</b> | <b>5 102 510</b> | <b>16 040 355</b> | <b>2 802 681</b> | <b>82 092 063</b> | <b>9 145 620</b> |

## 27. — Tramwegen, autobussen.

(Bron : Ministerie van Verkeerswezen.)

| MAATSCHAPPIJEN | Geëxploiteerde lengte (km)<br>(1) | Motorwagens   |                             | Aanhangwagens (tramwegen) |                             | Afstand afgelegd door de voertuigen gezamenlijk<br>(1 000 km) | Vervoerde reizigers (in duizendtallen) |                    | Ontvangsten (1 000 F) |                |
|----------------|-----------------------------------|---------------|-----------------------------|---------------------------|-----------------------------|---------------------------------------------------------------|----------------------------------------|--------------------|-----------------------|----------------|
|                |                                   | Aantal<br>(1) | Dagelijks gemidd. in dienst | Aantal<br>(1)             | Dagelijks gemidd. in dienst |                                                               | Aantal                                 | Gemiddelde per dag | Totaal                | Per geëxpl. km |

### A. Tramwegen

1973

|                            |            |            |            |           |           |               |                |              |                  |               |
|----------------------------|------------|------------|------------|-----------|-----------|---------------|----------------|--------------|------------------|---------------|
| Antwerpse Tramwegen ...    | 78         | 171        | 109        | —         | —         | 6 283         | 35 063         | 96           | 216 738          | 2 779         |
| Brusselse Tramwegen .....  | 170        | 516        | 320        | 32        | 11        | 21 201        | 104 909        | 287          | 709 319          | 4 172         |
| Luikse Tramwegen (2) ..... | —          | —          | —          | —         | —         | —             | —              | —            | —                | —             |
| Vervierse Tramwegen .....  | —          | —          | —          | —         | —         | —             | —              | —            | —                | —             |
| Gentse Tramwegen .....     | 30         | 64         | 43         | —         | —         | 2 275         | 12 202         | 33           | 66 448           | 2 215         |
| Tramwegen van Charleroi .  | 19         | 23         | 17         | 4         | 3         | 967           | 4 837          | 13,3         | 24 307           | 1 279         |
| <b>Totaal:</b>             | <b>297</b> | <b>774</b> | <b>489</b> | <b>36</b> | <b>14</b> | <b>30 726</b> | <b>157 011</b> | <b>429,3</b> | <b>1 016 812</b> | <b>10 445</b> |

1974

|                            |            |            |            |           |          |               |                |            |                  |              |
|----------------------------|------------|------------|------------|-----------|----------|---------------|----------------|------------|------------------|--------------|
| Antwerpse Tramwegen ...    | 79         | 169        | 114        | —         | —        | 6 450         | 34 612         | 95         | 230 218          | 2 914        |
| Brusselse Tramwegen .....  | 168        | 517        | 318        | 32        | 2        | 21 148        | 105 083        | 288        | 703 349          | 4 187        |
| Luikse Tramwegen (2) ..... | —          | —          | —          | —         | —        | —             | —              | —          | —                | —            |
| Vervierse Tramwegen .....  | —          | —          | —          | —         | —        | —             | —              | —          | —                | —            |
| Gentse Tramwegen .....     | 25         | 56         | 41         | —         | —        | 2 230         | 12 569         | 34         | 71 028           | 2 841        |
| Tramwegen van Charleroi .  | —          | —          | —          | —         | —        | —             | —              | —          | —                | —            |
| <b>Totaal:</b>             | <b>272</b> | <b>742</b> | <b>473</b> | <b>32</b> | <b>2</b> | <b>29 828</b> | <b>152 264</b> | <b>417</b> | <b>1 004 595</b> | <b>9 942</b> |

### B. Autobussen

1973

|                           |              |              |            |   |   |               |                |              |                |              |
|---------------------------|--------------|--------------|------------|---|---|---------------|----------------|--------------|----------------|--------------|
| Antwerpse Tramwegen ...   | 144          | 110          | 73         | — | — | 4 755         | 14 558         | 40           | 91 338         | 634          |
| Brusselse Tramwegen ..... | 214          | 522          | 326        | — | — | 18 450        | 46 538         | 128          | 363 298        | 1 698        |
| Luikse Tramwegen .....    | 444          | 285          | 242        | — | — | 14 149        | 44 745         | 122          | 311 773        | 702          |
| Vervierse Tramwegen ..... | 54           | 43           | 34         | — | — | 2 001         | 7 451          | 20           | 41 034         | 765          |
| Gentse Tramwegen .....    | 97           | 97           | 69         | — | — | 4 385         | 15 096         | 41           | 81 930         | 845          |
| Tramwegen van Charleroi . | 100          | 58           | 47         | — | — | 2 168         | 8 191          | 22,4         | 47 398         | 474          |
| <b>Totaal:</b>            | <b>1 053</b> | <b>1 115</b> | <b>791</b> | — | — | <b>45 908</b> | <b>136 579</b> | <b>373,4</b> | <b>936 771</b> | <b>5 118</b> |

1974

|                           |              |              |            |   |   |               |                |            |                  |              |
|---------------------------|--------------|--------------|------------|---|---|---------------|----------------|------------|------------------|--------------|
| Antwerpse Tramwegen ...   | 146          | 110          | 72         | — | — | 4 864         | 14 293         | 39         | 95 742           | 656          |
| Brusselse Tramwegen ..... | 218          | 541          | 325        | — | — | 18 930        | 55 318         | 152        | 412 667          | 1 893        |
| Luikse Tramwegen .....    | 453          | 350          | 275        | — | — | 14 106        | 44 125         | 124        | 327 740          | 723          |
| Vervierse Tramwegen ..... | 54           | 43           | 34         | — | — | 2 049         | 7 432          | 20         | 42 937           | 802          |
| Gentse Tramwegen .....    | 115          | 95           | 72         | — | — | 4 570         | 15 327         | 42         | 85 916           | 747          |
| Tramwegen van Charleroi . | 142          | 89           | 73         | — | — | 3 497         | 13 592         | 37         | 77 883           | 548          |
| <b>Totaal:</b>            | <b>1 128</b> | <b>1 228</b> | <b>851</b> | — | — | <b>48 010</b> | <b>121 087</b> | <b>414</b> | <b>1 042 885</b> | <b>5 369</b> |

(1) Toestand op 31 december. — (2) Afgeschaft vanaf 1 mei 1968.

## 28. — Buurtspoorwegen.

## 1. Personeel, rollend materieel en aanlegkosten op 31 december.

| OMSCHRIJVING                         | 1938   | 1967  | 1968  | 1969  | 1970  | 1971  | 1972  | 1973  | 1974  |
|--------------------------------------|--------|-------|-------|-------|-------|-------|-------|-------|-------|
| Aantal loontrekkende personen .....  | 8 087  | 6 029 | 5 727 | 5 782 | 5 782 | 5 910 | 5 956 | 5 986 | 6 209 |
| Aantal weddetrekkende personen ..... | 1 136  | 889   | 858   | 820   | 834   | 847   | 846   | 844   | 851   |
| Locomotieven :                       |        |       |       |       |       |       |       |       |       |
| met stoom .....                      | 480    | 5     | 6     | 6     | 6     | 6     | 6     | 5     | 5     |
| elektrische .....                    | 1      | —     | —     | —     | —     | —     | —     | —     | —     |
| Elektromobielen .....                | 1 041  | 350   | 327   | 313   | 279   | 229   | 209   | 200   | 198   |
| Personenwagens :                     |        |       |       |       |       |       |       |       |       |
| stoomtractie .....                   | 1 436  | —     | —     | —     | —     | —     | —     | —     | —     |
| elektrische tractie .....            | 806    | 274   | 263   | 231   | 204   | 197   | 164   | 159   | 144   |
| Personen en pakwagens :              |        |       |       |       |       |       |       |       |       |
| stoomtractie .....                   | 121    | 4     | 4     | —     | —     | —     | —     | —     | —     |
| elektrische tractie .....            | 5      | —     | —     | —     | —     | —     | —     | —     | —     |
| Pakwagens :                          |        |       |       |       |       |       |       |       |       |
| stoomtractie .....                   | 397    | 6     | 6     | —     | —     | —     | —     | —     | —     |
| elektrische tractie .....            | 31     | —     | —     | —     | —     | —     | —     | —     | —     |
| Goederenwagens :                     |        |       |       |       |       |       |       |       |       |
| stoomtractie .....                   | 10 492 | 406   | 389   | 335   | 324   | 306   | 214   | 197   | 189   |
| elektrische tractie .....            | 2      | —     | —     | —     | —     | —     | —     | —     | —     |
| Trolleybussen .....                  | 2      | —     | —     | —     | —     | —     | —     | —     | —     |
| Gyrobussen .....                     | —      | —     | —     | —     | —     | —     | —     | —     | —     |
| Railauto's .....                     | 279    | 20    | 18    | 18    | 17    | 16    | 15    | 9     | 9     |
| Autobussen .....                     | 68     | 1 952 | 1 983 | 1 963 | 2 057 | 2 095 | 2 131 | 2 173 | 2 262 |
| Aanlegkosten (1 000 000 F) .....     | 955    | 1 100 | 1 093 | 1 121 | 1 214 | 1 214 | 1 208 | 1 207 | 1 204 |

## II. Ongevallen.

| JAREN<br>(1) | Afgelegde<br>kilometers<br>(× 1 000) | Vervoerde<br>reizigers<br>(× 1 000) | Reizigers |        | Dienstpersoneel |        | Andere personen |        | Totaal |        |        |
|--------------|--------------------------------------|-------------------------------------|-----------|--------|-----------------|--------|-----------------|--------|--------|--------|--------|
|              |                                      |                                     | Gedood    | Gewond | Gedood          | Gewond | Gedood          | Gewond | Gedood | Gewond | Totaal |
| 1938 .....   | 68 204                               | 193 574                             | 5         | 96     | 1               | 11     | 51              | 87     | 57     | 194    | 251    |
| 1950 .....   | 74 737                               | 279 916                             | 5         | 657    | 1               | 1 244  | 36              | 411    | 42     | 2 312  | 2 354  |
| 1955 .....   | 95 708                               | 311 720                             | 5         | 1 028  | 2               | 828    | 43              | 494    | 50     | 2 350  | 2 400  |
| 1959 .....   | 104 774                              | 302 666                             | 4         | 863    | 2               | 562    | 33              | 591    | 39     | 2 016  | 2 055  |
| 1960 .....   | 107 204                              | 300 284                             | 0         | 876    | 2               | 501    | 32              | 563    | 34     | 1 940  | 1 976  |
| 1961 .....   | 111 259                              | 300 080                             | 1         | 1 083  | 1               | 493    | 49              | 563    | 51     | 2 139  | 2 190  |
| 1962 .....   | 111 162                              | 294 621                             | 2         | 1 032  | 4               | 556    | 34              | 578    | 40     | 2 166  | 2 206  |
| 1963 .....   | 114 570                              | 298 581                             | 3         | 1 141  | 0               | 604    | 41              | 643    | 44     | 2 388  | 2 432  |
| 1964 .....   | 116 218                              | 294 763                             | 1         | 1 209  | 2               | 495    | 44              | 691    | 47     | 2 395  | 2 442  |
| 1965 .....   | 115 604                              | 288 306                             | 5         | 893    | 1               | 458    | 42              | 835    | 48     | 2 186  | 2 234  |
| 1966 .....   | 114 436                              | 276 361                             | 3         | 1 160  | 1               | 404    | 39              | 627    | 43     | 2 191  | 2 234  |
| 1967 .....   | 111 971                              | 271 217                             | 2         | 886    | 1               | 394    | 29              | 581    | 32     | 1 861  | 1 893  |
| 1968 .....   | 109 607                              | 261 466                             | 3         | 918    | 1               | 410    | 33              | 534    | 37     | 1 862  | 1 899  |
| 1969 .....   | 108 742                              | 255 951                             | 2         | 776    | 1               | 367    | 25              | 506    | 28     | 1 649  | 1 677  |
| 1970 .....   | 108 976                              | 252 281                             | 3         | 850    | 1               | 349    | 27              | 494    | 31     | 1 693  | 1 724  |
| 1971 .....   | 109 643                              | 251 078                             | 3         | 908    | 2               | 396    | 23              | 709    | 28     | 2 013  | 2 041  |
| 1972 .....   | 109 561                              | 240 601                             | —         | 883    | 2               | 407    | 21              | 446    | 23     | 1 736  | 1 759  |
| 1973 .....   | 110 568                              | 241 154                             | —         | 749    | 2               | 430    | 18              | 427    | 20     | 1 606  | 1 626  |
| 1974 .....   | 111 236                              | 238 317                             | 4         | 714    | 1               | 382    | 23              | 505    | 28     | 1 601  | 1 629  |

(1) De cijfers vóór 1950 hebben alleen betrekking op de spoorwegen en de toevoegings- en vervangingsautobusdiensten.

28. — Buurtspoorwegen (vervolg)

III. Bedrijfsuitkomsten.

| OMSCHRIJVING                                            | 1938           | 1965             | 1966             | 1967             | 1968             | 1969             | 1970             | 1971             | 1972             | 1973             | 1974             |
|---------------------------------------------------------|----------------|------------------|------------------|------------------|------------------|------------------|------------------|------------------|------------------|------------------|------------------|
| Geëxploiteerde lijnlengte op 31 december (km) :         |                |                  |                  |                  |                  |                  |                  |                  |                  |                  |                  |
| a. spoorwegen (1) .....                                 | 4 808          | 583              | 510              | 462              | 378              | 368              | 282              | 279              | 249              | 216              | 216              |
| b. toevoegings- en vervangingsautobusdiensten (2) ..... | 482            | 11 140           | 11 478           | 11 841           | 12 052           | 12 245           | 12 307           | 12 894           | 13 002           | 13 350           | 13 697           |
| <b>Totaal:</b>                                          | <b>5 290</b>   | <b>11 723</b>    | <b>11 988</b>    | <b>12 303</b>    | <b>12 430</b>    | <b>12 613</b>    | <b>12 589</b>    | <b>13 173</b>    | <b>13 251</b>    | <b>13 566</b>    | <b>13 913</b>    |
| Afgelegde km (× 1 000)(3).                              | 68 205         | 106 924          | 107 178          | 105 112          | 104 001          | 103 339          | 103 628          | 105 006          | 104 982          | 106 566          | 107 535          |
| Ontvangsten (× 1 000 F) :                               |                |                  |                  |                  |                  |                  |                  |                  |                  |                  |                  |
| Reizigers .....                                         | 236 692        | 1 580 850        | 1 690 993        | 1 653 300        | 1 654 817        | 1 739 655        | 1 729 841        | 1 710 420        | 1 704 009        | 1 801 322        | 1 851 928        |
| Reisgoed .....                                          | 121            | —                | —                | —                | —                | —                | —                | —                | —                | —                | —                |
| Goederen, geld en waarden .....                         | 44 900         | 4 409            | 3 856            | 2 671            | 1 316            | 1 676            | 757              | —                | —                | —                | —                |
| Diverse opbrengst .....                                 | 5 524          | 71 849           | 77 606           | 79 046           | 96 092           | 96 980           | 90 560           | 144 937          | 141 501          | 164 408          | 170 368          |
| <b>Totale ontvangst .....</b>                           | <b>287 237</b> | <b>1 657 108</b> | <b>1 772 455</b> | <b>1 735 017</b> | <b>1 752 225</b> | <b>1 838 311</b> | <b>1 821 158</b> | <b>1 855 357</b> | <b>1 845 510</b> | <b>1 965 730</b> | <b>2 022 296</b> |
| Uitgaven (× 1 000 F) .....                              | <b>289 656</b> | <b>1 657 988</b> | <b>1 796 847</b> | <b>1 801 252</b> | <b>1 848 330</b> | <b>1 945 543</b> | <b>2 143 767</b> | <b>2 588 082</b> | <b>2 885 424</b> | <b>3 529 014</b> | <b>3 817 105</b> |
| Verhouding van de uitgaven tot de ontvangsten (%) .     | 100,84         | 100,05           | 101,38           | 103,82           | 105,48           | 105,83           | 117,71           | 139,49           | 156,40           | 179,53           | 188,80           |
| Ontvangsten :                                           |                |                  |                  |                  |                  |                  |                  |                  |                  |                  |                  |
| Per dagkm geëxpl. ....                                  | 148,77         | 387,27           | 405,08           | 386,37           | 385,16           | 399,31           | 396,34           | 385,88           | 380,52           | 396,99           | 398,23           |
| Per trein-km .....                                      | 4,21           | 15,50            | 16,54            | 16,51            | 16,85            | 17,79            | 17,57            | 17,67            | 17,60            | 18,45            | 18,81            |

IV. Autobussen geëxploiteerd door de Buurtspoorwegen (4)

| JAREN | Geëxploiteerde lengte op 31 dec. (km) (5) | Ontvangsten (× 1 000 F) | Uitgaven (× 1 000 F) | JAREN | Geëxploiteerde lengte op 31 dec. (km) (5) | Ontvangsten (× 1 000 F) | Uitgaven (× 1 000 F) |
|-------|-------------------------------------------|-------------------------|----------------------|-------|-------------------------------------------|-------------------------|----------------------|
| 1938  | 3 731                                     | 31 800                  | 31 100               | 1966  | 13 430                                    | 1 367 300               | 1 394 500            |
| 1958  | 9 451                                     | 766 200                 | 744 300              | 1967  | 13 831                                    | 1 411 100               | 1 458 400            |
| 1959  | 10 029                                    | 806 100                 | 785 600              | 1968  | 13 894                                    | 1 477 900               | 1 549 800            |
| 1960  | 10 525                                    | 908 800                 | 878 300              | 1969  | 14 028                                    | 1 581 700               | 1 658 200            |
| 1961  | 11 126                                    | 986 100                 | 950 300              | 1970  | 14 117                                    | 1 624 300               | 1 883 600            |
| 1962  | 11 949                                    | 1 045 800               | 1 013 500            | 1971  | 14 628                                    | 1 687 900               | 2 294 300            |
| 1963  | 12 429                                    | 1 122 500               | 1 108 000            | 1972  | 14 710                                    | 1 702 200               | 2 560 400            |
| 1964  | 12 871                                    | 1 218 300               | 1 201 000            | 1973  | 15 022                                    | 1 823 000               | 3 178 400            |
| 1965  | 13 224                                    | 1 261 000               | 1 261 000            | 1974  | 15 176                                    | 1 880 400               | 3 433 700            |

(1) Spoorwegen = elektrische dienst + spoorauto's.

(2) De toevoegings- en vervangingsautobusdiensten verbeteren of vervangen oude stoom-, spoorauto- of elektrische diensten.

(3) Het aantal afgelegde kilometer per geëxploiteerde kilometer beliep 9 775 in 1960, 9 874 in 1961, 9 471 in 1962, 9 464 in 1963, 9 381 in 1964, 9 121 in 1965, 8 940 in 1966, 8 544 in 1967, 8 367 in 1968, 8 193 in 1969, 8 282 in 1970, 7 971 in 1971, 7 920 in 1972, 7 855 in 1973 en 7 729 in 1974.

(4) De toevoegings- en vervangingsautobusdiensten inbegrepen.

(5) Deze cijfers bevatten lijnen die enkel gedurende een deel van het jaar uitgebaat worden.

## 29. — Lengte, in km, van de grote verbindingswegen op 31 december.

(Bron : Ministerie van Openbare Werken.)

| PROVINCIES EN WEGEN   | 1938               | 1969          | 1970          | 1971          | 1972          | 1973          | 1974          |
|-----------------------|--------------------|---------------|---------------|---------------|---------------|---------------|---------------|
| Autosnelwegen .....   | —                  | 421           | 488           | 650           | 867           | 1 026         | 1 048         |
| Antwerpen .....       | {                  | 765           | 881           | 904           | 914           | 960           | 960           |
|                       | { Rijkswegen       | 202           | 125           | 121           | 124           | 128           | 129           |
|                       | { Prov. wegen      |               |               |               |               |               |               |
| Brabant .....         | {                  | 754           | 927           | 933           | 959           | 1 020         | 1 082         |
|                       | { Rijkswegen       | 355           | 242           | 245           | 241           | 241           | 237           |
|                       | { Prov. wegen      | 3             | 15            | 10            | 10            | 10            | 10            |
|                       | { Geconcess. wegen |               |               |               |               |               |               |
| Henegouwen .....      | {                  | 834           | 1 031         | 1 035         | 1 047         | 1 043         | 1 040         |
|                       | { Rijkswegen       | 314           | 285           | 285           | 284           | 285           | 285           |
|                       | { Prov. wegen      | 1             | —             | —             | —             | —             | —             |
|                       | { Geconcess. wegen |               |               |               |               |               |               |
| Luik .....            | {                  | 1 398         | 1 597         | 1 601         | 1 610         | 1 633         | 1 648         |
|                       | { Rijkswegen       | 48            | 20            | 20            | 20            | 20            | 20            |
|                       | { Prov. wegen      |               |               |               |               |               |               |
| Limburg .....         | Rijkswegen         | 851           | 886           | 893           | 899           | 898           | 926           |
| Luxemburg .....       | {                  | 1 200         | 1 386         | 1 386         | 1 398         | 1 398         | 1 457         |
|                       | { Rijkswegen       | 149           | 124           | 124           | 124           | 124           | 226           |
|                       | { Prov. wegen      |               |               |               |               |               |               |
| Namen .....           | {                  | 1 279         | 1 435         | 1 434         | 1 457         | 1 456         | 1 461         |
|                       | { Rijkswegen       | 103           | 74            | 73            | 74            | 74            | 74            |
|                       | { Prov. wegen      |               |               |               |               |               |               |
| Oost-Vlaanderen ..... | {                  | 873           | 1 038         | 1 039         | 1 065         | 1 090         | 1 098         |
|                       | { Rijkswegen       | 217           | 192           | 214           | 198           | 198           | 198           |
|                       | { Prov. wegen      |               |               |               |               |               |               |
| West-Vlaanderen ..... | {                  | 1 046         | 1 102         | 1 122         | 1 114         | 1 144         | 1 151         |
|                       | { Rijkswegen       | 188           | 182           | 182           | 182           | 182           | 183           |
|                       | { Prov. wegen      |               |               |               |               |               |               |
| Rijk                  | {                  | 9 000         | 10 704        | 10 835        | 11 113        | 10 571        | 10 749        |
|                       | { Rijkswegen       | 1 576         | 1 244         | 1 264         | 1 248         | 1 252         | 1 355         |
|                       | { Prov. wegen      | 4             | 15            | 10            | 10            | 10            | 10            |
|                       | { Geconcess. wegen |               |               |               |               |               |               |
| <i>Totaal:</i>        |                    | <b>10 580</b> | <b>11 963</b> | <b>12 109</b> | <b>12 370</b> | <b>12 700</b> | <b>13 231</b> |

## 30. — Procentuele indeling van de Rijks- en provinciale wegen naar de aard van de bestrating op 31 december.

(Bron : Ministerie van Openbare Werken.)

| AARD DER BESTRATING                                     | 1931 | 1934 | 1942 | 1972 | 1973 | 1974 |
|---------------------------------------------------------|------|------|------|------|------|------|
| Bestrating zonder fundering .....                       | }    | 46   | 40   | 33   | 6    | 4    |
| Rijbestrating op fundering .....                        |      |      |      |      |      |      |
| Mozafekbestrating op fundering .....                    | 2    | 5    | 9    | 2    | 2    | 2    |
| Cementbeton .....                                       | 3    | 7    | 12   | 18   | 17   | 17   |
| Asfaltbeton .....                                       | 1    | 2    | 3    | 38   | 43   | 47   |
| Andere verhardingen met koolwaterstofbindmiddelen ..... | }    | 12   | 16   | 19   | 35   | 33   |
| Bestreken steenslag of macadam .....                    |      |      |      |      |      |      |
| Niet bestreken steenslag of macadam .....               | 34   | 28   | 22   | —    | —    | —    |
| Allerlei .....                                          | 4    | 3    | 3    | 1    | 1    | 1    |

### 31. — Telling van het wegverkeer.

Gemiddeld aantal getelde rijtuigen per waarnemingspost en per dag van 6 tot 22 u.

#### a) Voor het Rijk.

| AARD<br>VAN HET VOERTUIG                               | Getelde voertuigen |                           |               |                           | Stijgings- of dalingspercentage<br>ten opzichte<br>van de voorgaande telling (2) |             |             |             |             |
|--------------------------------------------------------|--------------------|---------------------------|---------------|---------------------------|----------------------------------------------------------------------------------|-------------|-------------|-------------|-------------|
|                                                        | 1970               |                           | 1965          |                           | 1970/1965                                                                        | 1965/1960   | 1960/1955   | 1955/1952   | 1952/1949   |
|                                                        | Aantal<br>(1)      | in %<br>van het<br>totaal | Aantal<br>(1) | in %<br>van het<br>totaal |                                                                                  |             |             |             |             |
| Personenwagens .....                                   | 4 561              | 78,1                      | 3 172         | 73,8                      | 43,8                                                                             | 58,1        | 40,8        | 52,7        | 40,0        |
| Autobussen en autocars .....                           | 85                 | 1,5                       | 73            | 1,7                       | 16,4                                                                             | 39,5        | 31,1        | 73,1        | 9,0         |
| Bestelwagens .....                                     | 325                | 5,6                       | 287           | 6,7                       | 19,8                                                                             | 20,3        | 32,2        | 44,8        | 32,4        |
| Wegtractors (zonder aanhangwagen) ...                  | 19                 | 0,3                       |               |                           |                                                                                  |             |             |             |             |
| Vrachtwagens met twee assen .....                      | 434                | 7,4                       | 384           | 8,9                       | 13,0                                                                             | 27,2        | 29,9        | 36,7        | 21,4        |
| Vrachtwagens met drie assen .....                      | 55                 | 0,9                       | 111           | 2,6                       | 100,0                                                                            |             |             |             |             |
| Tractors met oplegger .....                            | 167                | 2,9                       |               |                           |                                                                                  | 92          | 2,1         | — 16,3      | 87,8        |
| Wegkonvoien .....                                      | 77                 | 1,3                       |               |                           |                                                                                  |             |             |             |             |
| Subtotaal : Voertuigen voor goederenver-<br>voer ..... | (1 077)            | (18,4)                    | (874)         | (20,3)                    | (23,2)                                                                           | (28,8)      | (23,8)      | (42,6)      | (27,4)      |
| Speciale voertuigen .....                              | 14                 | 0,2                       | 9             | 0,2                       | 55,6                                                                             | 32,9        | —           | 66,7        | 200,0       |
| Motorrijwielen en scooters .....                       | 21                 | 0,4                       | 61            | 1,4                       | — 65,6                                                                           | — 63,1      | — 9,3       | 60,5        | 55,4        |
| Bromfietsen .....                                      | 84                 | 1,4                       | 112           | 2,6                       | — 25,0                                                                           | — 31,3      | 156,7       |             |             |
| <b>Totaal:</b>                                         | <b>5 842</b>       | <b>100,0</b>              | <b>4 301</b>  | <b>100,0</b>              | <b>35,8</b>                                                                      | <b>40,3</b> | <b>35,1</b> | <b>50,9</b> | <b>36,6</b> |

#### b) Per provincie.

| PROVINCIES            | Personenwagens,<br>autobussen<br>en autocars |              | Voertuigen<br>voor<br>goederenvervoer, |            | Motorfietsen,<br>scooters<br>en bromfietsen |            | Totaal       |              |
|-----------------------|----------------------------------------------|--------------|----------------------------------------|------------|---------------------------------------------|------------|--------------|--------------|
|                       | 1970                                         | 1965         | 1970                                   | 1965       | 1970                                        | 1965       | 1970         | 1965         |
| Antwerpen .....       | 7 529                                        | 5 416        | 1 837                                  | 1 494      | 129                                         | 261        | 9 495        | 7 174        |
| Brabant .....         | 7 246                                        | 4 819        | 1 628                                  | 1 331      | 88                                          | 135        | 8 961        | 6 288        |
| Henegouwen .....      | 4 118                                        | 3 034        | 982                                    | 791        | 162                                         | 249        | 5 262        | 4 113        |
| Luik .....            | 4 037                                        | 2 881        | 865                                    | 686        | 92                                          | 145        | 4 992        | 3 718        |
| Limburg .....         | 4 529                                        | 3 117        | 1 300                                  | 966        | 109                                         | 208        | 5 937        | 4 315        |
| Luxemburg .....       | 1 348                                        | 1 037        | 271                                    | 229        | 46                                          | 73         | 1 665        | 1 341        |
| Namen .....           | 2 909                                        | 1 891        | 611                                    | 443        | 78                                          | 106        | 3 599        | 2 453        |
| Oost-Vlaanderen ..... | 5 121                                        | 3 609        | 1 416                                  | 1 143      | 130                                         | 218        | 6 667        | 5 020        |
| West-Vlaanderen ..... | 4 548                                        | 3 164        | 918                                    | 745        | 118                                         | 194        | 5 585        | 4 097        |
| <b>Rijk:</b>          | <b>4 646</b>                                 | <b>3 245</b> | <b>1 091</b>                           | <b>864</b> | <b>105</b>                                  | <b>173</b> | <b>5 842</b> | <b>4 305</b> |

(1) Daggemiddelde berekend op het geheel der telposten die tegelijk in 1965 en in 1970 bestonden.

(2) Het gaat telkens om gemiddelden over een geheel van telposten, die vergelijkbaar zijn met deze van de voorafgaande telling.



32. — Goederenvervoer over de weg verricht door voertuigen voor goederenvervoer die in België geïmmatriculeerd zijn en die een nuttig laadvermogen van 1 ton of meer hebben (steekproef-enquête).

Jaar 1973

I - Vervoer over de weg (binnenlands, internationaal en totaal) volgens de aard van het voertuig en het genre van vervoer.

| RUBRIEKEN                                        | Genre van vervoer   |                  |                          |                  | Totaal         |                   |
|--------------------------------------------------|---------------------|------------------|--------------------------|------------------|----------------|-------------------|
|                                                  | Voor eigen rekening |                  | Voor rekening van derden |                  | 1 000t         | 1 000 tkm         |
|                                                  | 1 000 t             | 1 000 tkm        | 1 000 t                  | 1 000 tkm        |                |                   |
| <i>Binnenlands vervoer:</i> .....                |                     |                  |                          |                  |                |                   |
| Vrachtwagens .....                               | 149 216             | 3 128 965        | 61 561                   | 1 310 271        | 210 777        | 4 439 236         |
| Aanhangwagens .....                              | 3 344               | 224 091          | 2 860                    | 199 125          | 6 204          | 423 216           |
| Opleggers .....                                  | 28 984              | 1 482 698        | 46 934                   | 2 300 644        | 75 919         | 3 843 341         |
| Speciale voertuigen:                             |                     |                  |                          |                  |                |                   |
| — tankwagens voor andere dan voedingswaren ..... | 12 009              | 541 660          | 8 907                    | 509 372          | 20 916         | 1 051 032         |
| — tankwagens voor voedingswaren .....            | 2 975               | 150 285          | 1 051                    | 60 543           | 4 026          | 210 828           |
| — koelwagens, e.a. ....                          | 1 001               | 60 124           | 321                      | 20 756           | 1 322          | 80 880            |
| <b>Totaal:</b>                                   | <b>197 530</b>      | <b>5 587 822</b> | <b>121 635</b>           | <b>4 460 711</b> | <b>319 165</b> | <b>10 048 534</b> |
| <i>Internationaal vervoer:</i>                   |                     |                  |                          |                  |                |                   |
| Vrachtwagens .....                               | 2 236               | 423 311          | 1 417                    | 288 799          | 3 653          | 712 111           |
| Aanhangwagens .....                              | 833                 | 223 514          | 957                      | 287 822          | 1 791          | 511 337           |
| Opleggers .....                                  | 4 516               | 1 208 902        | 10 652                   | 2 999 003        | 15 169         | 4 207 904         |
| Speciale voertuigen:                             |                     |                  |                          |                  |                |                   |
| — tankwagens voor andere dan voedingswaren ..... | 518                 | 114 360          | 756                      | 181 310          | 1 274          | 295 670           |
| — tankwagens voor voedingswaren .....            | 118                 | 37 072           | 100                      | 28 561           | 217            | 65 633            |
| — koelwagens, e.a. ....                          | 151                 | 63 437           | 115                      | 56 762           | 266            | 120 199           |
| <b>Totaal:</b>                                   | <b>8 372</b>        | <b>2 070 596</b> | <b>13 998</b>            | <b>3 842 258</b> | <b>22 370</b>  | <b>5 912 854</b>  |
| <i>Totaal (binnenl. + internation.):</i>         |                     |                  |                          |                  |                |                   |
| Vrachtwagens .....                               | 151 452             | 3 552 275        | 62 978                   | 1 599 071        | 214 430        | 5 151 347         |
| Aanhangwagens .....                              | 4 177               | 447 605          | 3 818                    | 486 947          | 7 995          | 934 553           |
| Opleggers .....                                  | 33 501              | 2 691 599        | 57 587                   | 5 359 640        | 91 087         | 8 051 246         |
| Speciale voertuigen:                             |                     |                  |                          |                  |                |                   |
| — tankwagens voor andere dan voedingswaren ..... | 12 527              | 656 020          | 9 663                    | 690 682          | 22 190         | 1 346 702         |
| — tankwagens voor voedingswaren .....            | 3 093               | 187 357          | 1 151                    | 89 105           | 4 244          | 276 462           |
| — koelwagens, e.a. ....                          | 1 152               | 123 561          | 436                      | 77 518           | 1 589          | 201 079           |
| <b>Totaal:</b>                                   | <b>205 902</b>      | <b>7 658 418</b> | <b>135 633</b>           | <b>8 302 969</b> | <b>341 535</b> | <b>15 951 387</b> |

32. — II - Vervoer over de weg (binnenlands, internationaal en totaal) door belgische voertuigen met een laadvermogen van minstens 1 ton naar de aard der goederen en het genre van het vervoer.

Jaar 1973

| RUBRIEKEN                                                                     | Genre van vervoer   |                  |                          |                  | Totaal         |                   |
|-------------------------------------------------------------------------------|---------------------|------------------|--------------------------|------------------|----------------|-------------------|
|                                                                               | Voor eigen rekening |                  | Voor rekening van derden |                  | 1 000 t        | 1 000 tkm         |
|                                                                               | 1 000 t             | 1 000 tkm        | 1 000 t                  | 1 000 tkm        |                |                   |
| <i>Binnenlands vervoer.</i>                                                   |                     |                  |                          |                  |                |                   |
| Landbouwprodukten en levende dieren .....                                     | 10 780              | 501 068          | 6 629                    | 361 930          | 17 410         | 862 998           |
| Voedingsprodukten en veevoeder .....                                          | 24 489              | 1 075 086        | 9 842                    | 567 285          | 34 331         | 1 642 371         |
| Vaste brandstoffen .....                                                      | 4 813               | 84 175           | 3 805                    | 103 362          | 8 617          | 187 537           |
| Aardoliën en distillatieprodukten daarvan .....                               | 11 735              | 512 642          | 7 202                    | 343 104          | 18 937         | 855 746           |
| Ertsen en metaalresiduën ....                                                 | 1 497               | 35 437           | 857                      | 25 931           | 2 354          | 61 368            |
| Produkten van de metaalindustrie .....                                        | 3 844               | 207 479          | 4 674                    | 255 908          | 8 518          | 463 387           |
| Ruwe mineralen en fabrikaten daarvan, bouwmaterialen ..                       | 114 082             | 2 010 112        | 72 823                   | 1 991 364        | 186 905        | 4 001 476         |
| Meststoffen .....                                                             | 5 881               | 128 935          | 2 721                    | 79 577           | 8 602          | 208 512           |
| Chemische produkten .....                                                     | 3 383               | 201 164          | 3 240                    | 200 611          | 6 624          | 401 776           |
| Machines, voertuigen, diverse fabrikaten n.e.g. en speciale transacties ..... | 17 015              | 831 724          | 9 843                    | 531 639          | 26 868         | 1 363 364         |
| <i>Totaal:</i>                                                                | <b>197 530</b>      | <b>5 587 822</b> | <b>121 635</b>           | <b>4 460 711</b> | <b>319 165</b> | <b>10 048 534</b> |
| <i>Internationaal vervoer</i>                                                 |                     |                  |                          |                  |                |                   |
| Landbouwprodukten en levende dieren .....                                     | 1 114               | 288 455          | 1 396                    | 390 533          | 2 511          | 678 988           |
| Voedingsprodukten en veevoeder .....                                          | 1 271               | 317 859          | 1 251                    | 399 025          | 2 522          | 716 885           |
| Vaste brandstoffen .....                                                      | 174                 | 31 590           | 144                      | 24 130           | 318            | 55 719            |
| Aardoliën en distillatieprodukten daarvan .....                               | 193                 | 30 878           | 343                      | 71 000           | 536            | 101 878           |
| Ertsen en metaalresiduën ....                                                 | 128                 | 15 192           | 74                       | 22 149           | 202            | 37 341            |
| Produkten van de metaalindustrie .....                                        | 750                 | 233 694          | 2 074                    | 618 751          | 2 824          | 852 446           |
| Ruwe mineralen en fabrikaten daarvan, bouwmaterialen ..                       | 1 704               | 182 377          | 3 748                    | 492 814          | 5 452          | 675 191           |
| Meststoffen .....                                                             | 158                 | 26 625           | 290                      | 55 421           | 448            | 82 046            |
| Chemische produkten .....                                                     | 823                 | 248 204          | 1 439                    | 448 178          | 2 261          | 696 382           |
| Machines, voertuigen, diverse fabrikaten n.e.g. en speciale transacties ..... | 2 056               | 695 722          | 3 239                    | 1 320 256        | 5 295          | 2 015 978         |
| <i>Totaal:</i>                                                                | <b>8 372</b>        | <b>2 070 596</b> | <b>13 998</b>            | <b>3 842 258</b> | <b>22 370</b>  | <b>5 912 854</b>  |
| <i>Totaal (binnenlands + internationaal).</i>                                 |                     |                  |                          |                  |                |                   |
| Landbouwprodukten en levende dieren .....                                     | 11 894              | 789 523          | 8 026                    | 752 463          | 19 920         | 1 541 986         |
| Voedingsprodukten en veevoeder .....                                          | 25 760              | 1 392 945        | 11 093                   | 966 311          | 36 853         | 2 359 256         |
| Vaste brandstoffen .....                                                      | 4 987               | 115 764          | 3 949                    | 127 492          | 8 935          | 243 256           |
| Aardoliën en distillatieprodukten daarvan .....                               | 11 929              | 543 520          | 7 544                    | 414 104          | 19 473         | 957 624           |
| Ertsen en metaalresiduën ....                                                 | 1 626               | 50 629           | 931                      | 48 080           | 2 556          | 98 709            |
| Produkten van de metaalindustrie .....                                        | 4 594               | 441 173          | 6 748                    | 874 659          | 11 342         | 1 315 832         |
| Ruwe mineralen en fabrikaten daarvan, bouwmaterialen ..                       | 115 787             | 2 192 489        | 76 571                   | 2 484 178        | 192 357        | 4 676 666         |
| Meststoffen .....                                                             | 6 039               | 155 560          | 3 011                    | 134 998          | 9 050          | 290 557           |
| Chemische produkten .....                                                     | 4 206               | 449 369          | 4 679                    | 648 790          | 8 885          | 1 098 158         |
| Machines, voertuigen, diverse fabrikaten n.e.g. en speciale transacties ..... | 19 081              | 1 527 447        | 13 082                   | 1 851 896        | 32 163         | 3 379 342         |
| <i>Totaal:</i>                                                                | <b>205 902</b>      | <b>7 658 418</b> | <b>135 633</b>           | <b>8 302 969</b> | <b>341 535</b> | <b>15 961 387</b> |

## 33. — Aantal motorvoertuigen.

## I. Retrospectief overzicht.

| JAAR        | Personenauto's | Autobussen en autocars | Bedrijfsvoertuigen                            |                 |                          |                     | Algemeen totaal |
|-------------|----------------|------------------------|-----------------------------------------------|-----------------|--------------------------|---------------------|-----------------|
|             |                |                        | Vrachtwagens, bestelwagens, tankwagens<br>(8) | Trekkers<br>(9) | Landbouw-trekkers<br>(9) | Speciale voertuigen |                 |
| 1922        |                | 22 225                 |                                               | 9 482           | —                        | —                   | 31 707          |
| 1924        | —              | —                      | —                                             | —               | —                        | —                   | 67 813          |
| 1926        | —              | —                      | —                                             | —               | —                        | —                   | 92 192          |
| 1928        | 79 950         | 934                    | 40 444                                        | —               | —                        | —                   | 121 328         |
| 1930        | 99 303         | 1 544                  | 57 191                                        | —               | —                        | —                   | 158 038         |
| 1932        | 115 870        | 1 660                  | 66 360                                        | —               | —                        | —                   | 183 890         |
| 1934        | 121 167        | 1 685                  | 71 428                                        | —               | —                        | —                   | 194 280         |
| 1936        | 132 429        | 835                    | 73 709                                        | —               | —                        | —                   | 206 973         |
| 1938        | 154 130        | 1 044                  | 77 600                                        | —               | —                        | —                   | 232 774         |
| 1940        | 109 896        | 764                    | 58 056                                        | —               | —                        | —                   | 168 716         |
| 1942        | 10 787         | 162                    | 27 637                                        | —               | —                        | —                   | 38 586          |
| 1944        | 12 957         | 141                    | 28 266                                        | —               | —                        | —                   | 41 364          |
| 1946 (1)    | 86 001         | 790                    | 91 039                                        | —               | —                        | —                   | 177 830         |
| 1948        | 177 288        | 1 942                  | 125 739                                       | —               | —                        | —                   | 304 969         |
| 1950        | 273 599        | 2 325                  | 142 241                                       | —               | —                        | —                   | 418 165         |
| 1952 (2)(3) | 319 932        | 3 069                  | 147 306                                       | —               | —                        | —                   | 470 307         |
| 1954        | 439 633(7)     | 3 352                  | 132 052 (7)                                   | —               | —                        | —                   | 575 037         |
| 1956 (4)    | 537 131        | 4 389                  | 144 146                                       | —               | —                        | —                   | 685 666         |
| 1958        | 633 349        | 5 058                  | 155 915                                       | —               | —                        | —                   | 794 322         |
| 1960        | 753 136        | 5 568                  | 171 093                                       | —               | —                        | —                   | 929 797         |
| 1962        | 914 565        | 6 281                  | 194 015                                       | —               | —                        | —                   | 1 114 861       |
| 1964        | 1 151 198      | 7 037                  | 213 667                                       | —               | —                        | —                   | 1 371 902       |
| 1966 (5)    | 1 435 767      | 7 294                  | 229 193                                       | —               | —                        | —                   | 1 672 254       |
| 1966 (6)    | 1 503 117      | 12 674                 | 192 217                                       | 44 809          | 53 584                   | 16 546              | 1 822 947       |
| 1968        | 1 813 099      | 14 445                 | 201 341                                       | 40 580          | 71 902                   | 20 108              | 2 161 475       |
| 1969        | 1 920 638      | 14 965                 | 205 831                                       | 39 710          | 77 517                   | 21 279              | 2 279 940       |
| 1970        | 2 059 616      | 16 169                 | 212 156                                       | 39 249          | 84 644                   | 23 534              | 2 435 368       |
| 1971        | 2 154 149      | 17 026                 | 215 637                                       | 38 767          | 88 577                   | 24 923              | 2 539 079       |
| 1972        | 2 273 163      | 17 717                 | 219 642                                       | 38 306          | 92 839                   | 26 402              | 2 668 069       |
| 1973        | 2 389 544      | 18 549                 | 224 029                                       | 37 906          | 97 743                   | 28 063              | 2 795 834       |
| 1974        | 2 502 158      | 19 346                 | 229 871                                       | 37 753          | 102 221                  | 29 891              | 2 921 240       |
| 1975        | 2 613 835      | 19 553                 | 235 360                                       | 37 007          | 106 148                  | 30 182              | 3 042 085       |

(1) Tot 1951 werd de statistiek van de motorvoertuigen opgemaakt door het Ministerie van Financiën. De toenmalige cijfers verstrekten het aantal bij de verkeersbelasting in de loop van een jaar aangegeven voertuigen.

(2) Sinds 1952 wordt deze statistiek opgemaakt door het Nationaal Instituut voor de Statistiek op grond van kopieën van de door de Administratie der Directe Belastingen uitgereikte fiscale kentekens. Genoemde statistiek bevat dus enkel de bij deze administratie aangegeven motorvoertuigen, waarvoor een fiscaal kenteken of een vrijstellingsattest werd uitgereikt (B.S. 18 januari 1968). Werden aldus niet opgenomen: de voertuigen van het leger en van de rijkswacht en sommige voertuigen in gebruik bij het Bestuur der Posterijen, de Nationale Maatschappij der Belgische Spoorwegen, de openbare diensten (politie, pompiers, gezondheidsdiensten, enz.) alsook een groot deel van de landbouwtrekkers.

(3) Van 1952 tot 1954 inbegrepen heeft deze statistiek betrekking op het motorvoertuigenpark in gebruik op 15 december.

(4) Van 1956 af op het voertuigenpark in gebruik op 1 augustus.

(5) Op 1 augustus 1966 werd een raming van de toestand gemaakt op grond van een steekproef uit de dubbels van de door het Ministerie van Financiën verschaftte fiscale kentekens.

(6) Vanaf 1 augustus 1966 is de statistiek opgemaakt op basis van de documentatie verstrekt door het Ministerie van Verkeerswezen. Deze documentatie behelst alle door de Dienst van het wegverkeer ingeschreven voertuigen die al dan niet een fiscaal kenteken dragen.

(7) Van 1954 af werden de voertuigen die zowel voor personen- als voor goederenvervoer konden worden gebruikt, gerangschikt onder de personenauto's, terwijl ze vroeger alleen beschouwd werden als voertuigen voor goederenvervoer.

(8) Vóór 1966 had de statistiek in principe betrekking op alle voor goederentransport bestemde voertuigen: sinds 1966 worden de trekkers, de landbouwtrekkers en de speciale voertuigen afzonderlijk opgenomen.

De trekker is een zelfbewegend wegvoertuig uitsluitend of hoofdzakelijk gebruikt voor het slepen van andere wegvoertuigen, exclusief landbouwtrekkers.

(9) De Dienst van het wegverkeer heeft niet telkens kunnen vaststellen of een trekker al dan niet in de rubriek « landbouwtrekkers » moest ondergebracht worden. In 1968 werden de cijfers in beide rubrieken in de mate van het mogelijke aangepast aan de werkelijke toestand.

33. — Aantal motorvoertuigen (vervolg).

II. Aantal personenwagens ten opzichte van het bevolkingscijfer

| JAAR       | Aantal personenauto's | Bevolking<br>(× 1 000 inwoners) | Aantal personenauto's<br>op 1 000 inwoners | Aantal inwoners<br>per<br>personenauto |
|------------|-----------------------|---------------------------------|--------------------------------------------|----------------------------------------|
| 1930 ..... | 99 303                | 8 092                           | 12                                         | 81                                     |
| 1940 ..... | 109 896               | 8 295                           | 13                                         | 76                                     |
| 1946 ..... | 86 001                | 8 389                           | 10                                         | 97                                     |
| 1948 ..... | 177 288               | 8 603                           | 21                                         | 48                                     |
| 1950 ..... | 273 599               | 8 654                           | 32                                         | 32                                     |
| 1952 ..... | 319 932               | 8 758                           | 37                                         | 27                                     |
| 1954 ..... | 439 633               | 8 841                           | 50                                         | 20                                     |
| 1956 ..... | 537 131               | 8 951                           | 60                                         | 17                                     |
| 1958 ..... | 633 349               | 9 079                           | 70                                         | 14                                     |
| 1960 ..... | 753 136               | 9 178                           | 82                                         | 12                                     |
| 1962 ..... | 914 565               | 9 251                           | 99                                         | 10                                     |
| 1964 ..... | 1 151 198             | 9 428                           | 122                                        | 8                                      |
| 1966 ..... | 1 503 117             | 9 556                           | 157                                        | 6                                      |
| 1968 ..... | 1 813 099             | 9 632                           | 188                                        | 5                                      |
| 1969 ..... | 1 920 638             | 9 660                           | 199                                        | 5                                      |
| 1970 ..... | 2 059 616             | 9 651                           | 213                                        | 5                                      |
| 1971 ..... | 2 154 149             | 9 695                           | 222                                        | 5                                      |
| 1972 ..... | 2 273 163             | 9 727                           | 234                                        | 4                                      |
| 1973 ..... | 2 389 544             | 9 757                           | 245                                        | 4                                      |
| 1974 ..... | 2 502 158             | 9 788                           | 256                                        | 4                                      |
| 1975 ..... | 2 613 835             | ..                              | ..                                         | ..                                     |

III. Resultaten per provincie

| PROVINCIES             | Personen-<br>auto's | Autobussen<br>en autocars | Bedrijfsvoertuigen                                |               |                       |                        | Algemeen<br>totaal |
|------------------------|---------------------|---------------------------|---------------------------------------------------|---------------|-----------------------|------------------------|--------------------|
|                        |                     |                           | Vracht-,<br>bestel-,<br>terrein- en<br>tankwagens | Trekkers      | Landbouw-<br>trekkers | Speciale<br>voertuigen |                    |
| <b>1 augustus 1974</b> |                     |                           |                                                   |               |                       |                        |                    |
| Antwerpen .....        | 404 276             | 2 729                     | 36 736                                            | 5 165         | 7 838                 | 4 264                  | 461 008            |
| Brabant .....          | 628 941             | 7 110                     | 61 198                                            | 6 116         | 16 020                | 5 596                  | 724 981            |
| Henegouwen .....       | 312 618             | 1 225                     | 25 604                                            | 4 684         | 14 646                | 3 891                  | 362 668            |
| Luik .....             | 269 008             | 1 494                     | 23 355                                            | 5 020         | 11 982                | 2 900                  | 313 759            |
| Limburg .....          | 167 634             | 1 833                     | 14 245                                            | 2 313         | 8 017                 | 1 931                  | 195 973            |
| Luxemburg .....        | 54 457              | 375                       | 5 202                                             | 2 670         | 7 773                 | 1 722                  | 72 199             |
| Namen .....            | 96 978              | 455                       | 8 171                                             | 2 762         | 7 895                 | 2 031                  | 118 292            |
| Oost-Vlaanderen .....  | 306 520             | 2 149                     | 28 773                                            | 3 495         | 11 657                | 3 344                  | 355 938            |
| West-Vlaanderen .....  | 261 726             | 1 976                     | 26 587                                            | 5 528         | 16 393                | 4 212                  | 316 422            |
| <i>Rijk:</i>           | <b>2 502 158</b>    | <b>19 346</b>             | <b>229 871</b>                                    | <b>37 753</b> | <b>102 221</b>        | <b>29 891</b>          | <b>2 921 240</b>   |
| <b>1 augustus 1975</b> |                     |                           |                                                   |               |                       |                        |                    |
| Antwerpen .....        | 423 027             | 2 754                     | 37 208                                            | 5 178         | 8 291                 | 4 519                  | 480 977            |
| Brabant .....          | 654 723             | 7 261                     | 62 290                                            | 6 026         | 16 586                | 5 497                  | 752 383            |
| Henegouwen .....       | 325 666             | 1 247                     | 26 100                                            | 4 566         | 15 094                | 3 908                  | 376 581            |
| Luik .....             | 279 381             | 1 523                     | 24 383                                            | 4 896         | 12 232                | 2 977                  | 325 392            |
| Limburg .....          | 178 607             | 1 773                     | 14 688                                            | 2 291         | 8 451                 | 2 072                  | 207 882            |
| Luxemburg .....        | 56 759              | 382                       | 5 698                                             | 2 539         | 8 009                 | 1 638                  | 75 025             |
| Namen .....            | 101 571             | 453                       | 8 569                                             | 2 665         | 8 120                 | 2 009                  | 123 387            |
| Oost-Vlaanderen .....  | 321 068             | 2 184                     | 29 346                                            | 3 479         | 12 259                | 3 361                  | 371 697            |
| West-Vlaanderen .....  | 273 033             | 1 976                     | 27 078                                            | 5 367         | 17 106                | 4 201                  | 328 761            |
| <i>Rijk:</i>           | <b>2 613 835</b>    | <b>19 553</b>             | <b>235 360</b>                                    | <b>37 007</b> | <b>106 148</b>        | <b>30 182</b>          | <b>3 042 085</b>   |

34. — Aantal motorrijwielen met een cilinderinhoud van minder dan 250 cm<sup>3</sup> op 31 december.

(Bron : Provinciale besturen.)

| JAREN     | Antwerpen<br>(1) | Brabant | Hene-<br>gouwen<br>(1) | Luik   | Limburg | Luxem-<br>burg<br>(1) | Namen<br>(1) | West-<br>Vlaanderen<br>(1) | Oost-<br>Vlaanderen<br>(1) | Rijk   |
|-----------|------------------|---------|------------------------|--------|---------|-----------------------|--------------|----------------------------|----------------------------|--------|
| 1969..... | 2 523            | 6 783   | 11 689                 | 10 363 | 3 799   | 1 781                 | 3 673        | 2 574                      | 3 219                      | 46 404 |
| 1970..... | 1 898            | 5 407   | 7 681                  | 8 129  | 2 573   | 1 395                 | 2 983        | 1 946                      | 2 260                      | 34 272 |
| 1971..... | 15 984           | 5 964   | 7 911                  | 7 170  | 2 034   | 1 167                 | 2 625        | 1 982                      | 1 868                      | 46 705 |
| 1972..... | 11 552           | 7 317   | 10 608                 | 10 370 | 3 081   | 1 232                 | 2 070        | 3 943                      | 2 002                      | 52 175 |
| 1973..... | 7 293            | 7 494   | 14 484                 | 11 445 | 2 035   | 3 793                 | 6 362        | 4 392                      | 5 557                      | 62 855 |
| 1974..... | 4 192            | 7 038   | 12 274                 | 9 925  | 2 256   | 3 446                 | 5 694        | 3 600                      | 4 903                      | 53 328 |

(1) In de provincie Antwerpen worden de bromfietzen, die de snelheid van 40 km/h overschrijden, beschouwd als lichte moto's vanaf het jaar 1971. Dit regime wordt vanaf 1973 eveneens toegepast in de provincies Henegouwen, Luxemburg, Namen, Oost- en West- Vlaanderen.

## 35. — Aantal fietsen.

(Bron : Provinciale besturen.)

| JAREN     | Antwerpen | Brabant | Hene-<br>gouwen | Luik    | Limburg | Luxem-<br>burg | Namen  | West-<br>Vlaanderen<br>(1) | Oost-<br>Vlaanderen | Rijk      |
|-----------|-----------|---------|-----------------|---------|---------|----------------|--------|----------------------------|---------------------|-----------|
| 1962..... | 543 812   | 367 727 | 247 615         | 148 332 | 273 239 | 51 673         | 74 461 | 516 738                    | 591 124             | 2 814 721 |
| 1963..... | 546 116   | 373 432 | 267 650         | 140 175 | 276 716 | 49 952         | 71 715 | 491 716                    | 595 038             | 2 812 510 |
| 1964..... | 551 697   | 378 996 | 256 897         | 135 092 | 277 995 | 48 107         | 69 896 | 482 710                    | 599 797             | 2 801 187 |
| 1965..... | 556 881   | 383 004 | 254 035         | 131 093 | 280 709 | 46 421         | 67 735 | 484 905                    | 603 880             | 2 808 663 |
| 1966..... | 561 481   | 387 030 | 245 749         | 125 504 | 280 345 | 45 193         | 65 167 | 487 448                    | 607 236             | 2 805 153 |
| 1967..... | 575 696   | 400 320 | 248 317         | 123 249 | 283 576 | 44 773         | 65 115 | 494 789                    | 636 120             | 2 871 955 |
| 1968..... | 583 599   | 409 129 | 245 714         | 125 906 | 284 466 | 44 545         | 64 338 | 497 363                    | 642 019             | 2 897 079 |
| 1969..... | 584 274   | 407 737 | 239 493         | 124 729 | 284 406 | 43 644         | 62 129 | 500 419                    | 560 158*            | 2 806 989 |
| 1970..... | 584 938   | 404 530 | 230 115         | 119 303 | 280 662 | 42 607         | 59 207 | 464 691                    | 555 197             | 2 741 250 |
| 1971..... | 592 733   | 410 897 | 224 408         | 116 954 | 281 964 | 42 099         | 57 184 | 466 774                    | 549 740             | 2 742 753 |
| 1972..... | 610 726   | 428 829 | 220 101         | 115 634 | 290 892 | 41 437         | 56 067 | 554 906                    | 561 359             | 2 879 951 |
| 1973..... | 629 597   | 439 466 | 218 561         | 114 075 | 293 892 | 39 692         | 55 303 | 570 699                    | 569 365             | 2 930 650 |
| 1974..... | 664 058   | 475 440 | 280 794         | 118 838 | 305 471 | 40 646         | 59 026 | 520 834                    | 584 144             | 3 049 251 |

\* Van 1969 af bevat de statistiek van Oost-Vlaanderen de fietsen niet meer van kinderen beneden de 12 jaar.

(1) In de provincie West-Vlaanderen werden aan de kinderen van 12 tot 14 jaar gratis platen uitgereikt vanaf het jaar 1972.

## 36. — Aantal fietsen met hulpmotor.

(Bron : Provinciale besturen.)

| JAREN     | Antwerpen<br>(1) | Brabant | Hene-<br>gouwen<br>(1) | Luik   | Limburg | Luxem-<br>burg<br>(1) | Namen<br>(1) | West-<br>Vlaanderen<br>(1) | Oost-<br>Vlaanderen<br>(1) | Rijk    |
|-----------|------------------|---------|------------------------|--------|---------|-----------------------|--------------|----------------------------|----------------------------|---------|
| 1962..... | 71 835           | 53 756  | 62 874                 | 36 570 | 33 976  | 15 934                | 19 916       | 85 656                     | 65 967                     | 446 484 |
| 1963..... | 69 443           | 55 394  | 68 884                 | 37 333 | 33 983  | 16 552                | 20 759       | 77 887                     | 65 763                     | 445 998 |
| 1964..... | 66 335           | 53 529  | 68 321                 | 37 974 | 33 034  | 17 083                | 20 548       | 73 546                     | 64 626                     | 434 996 |
| 1965..... | 62 015           | 51 334  | 66 452                 | 36 506 | 31 558  | 17 204                | 21 346       | 67 709                     | 63 419                     | 417 543 |
| 1966..... | 56 983           | 49 122  | 64 123                 | 34 644 | 30 050  | 17 047                | 21 208       | 61 991                     | 58 896                     | 394 064 |
| 1967..... | 53 346           | 48 279  | 62 990                 | 33 512 | 29 075  | 16 618                | 21 362       | 57 535                     | 56 307                     | 379 024 |
| 1968..... | 50 410           | 48 632  | 62 112                 | 33 964 | 28 770  | 16 660                | 21 809       | 53 740                     | 54 619                     | 370 716 |
| 1969..... | 50 776           | 51 261  | 63 577                 | 35 764 | 29 445  | 16 697                | 22 625       | 54 702                     | 55 477                     | 380 324 |
| 1970..... | 51 745           | 55 325  | 65 471                 | 37 361 | 31 764  | 16 847                | 24 050       | 55 293                     | 59 141                     | 396 997 |
| 1971..... | 41 908           | 59 961  | 66 892                 | 39 012 | 34 018  | 17 174                | 25 127       | 56 872                     | 62 187                     | 403 151 |
| 1972..... | 48 117           | 63 150  | 67 236                 | 36 058 | 35 201  | 16 613                | 25 638       | 55 527                     | 67 642                     | 415 182 |
| 1973..... | 58 930           | 72 710  | 64 587                 | 39 465 | 38 926  | 14 171                | 22 941       | 58 253                     | 69 960                     | 439 943 |
| 1974..... | 70 830           | 81 490  | 72 198                 | 45 637 | 42 439  | 15 568                | 25 899       | 61 462                     | 77 480                     | 493 003 |

(1) In de provincie Antwerpen worden de bromfietzen, die de snelheid van 40 km/h overschrijden, beschouwd als lichte moto's vanaf het jaar 1971. Dit regime wordt vanaf 1973 eveneens toegepast in de provincies Henegouwen, Luxemburg, Namen, Oost- en West-Vlaanderen.

37. — Indeling van de nieuwe tot het verkeer toegelaten motorvoertuigen naar het land van herkomst.  
Periode 1970 tot 1974.

| Landen van herkomst                       | 1970    | 1971    | 1972    | 1973    | 1974    | Landen van herkomst       | 1970    | 1971    | 1972    | 1973    | 1974    |
|-------------------------------------------|---------|---------|---------|---------|---------|---------------------------|---------|---------|---------|---------|---------|
| <b>1. Personenauto's</b>                  |         |         |         |         |         | Polen .....               | —       | 1       | —       | 10      | 9       |
| Bondsrep. Duitsland .....                 | 110 165 | 100 097 | 119 885 | 119 959 | 106 867 | Zweden .....              | 870     | 787     | 655     | 628     | 643     |
| Dem. rep. Duitsland .....                 | 281     | 276     | 340     | 304     | 247     | Tsjechoslowakije .....    | 2       | 9       | 5       | —       | 10      |
| Oostenrijk .....                          | 2       | 3       | —       | 1       | 2       | U.S.S.R. ....             | 13      | 6       | 5       | 1       | —       |
| België .....                              | 187     | 1 342   | 1 678   | 1 425   | 909     | U.S.A. ....               | 453     | 319     | 265     | 304     | 291     |
| Spanje .....                              | 776     | 1 440   | 1 878   | 1 673   | 746     | Diversen (1) (2) .....    | 1 730   | 1 772   | 1 803   | 1 949   | 2 313   |
| Frankrijk .....                           | 94 970  | 84 329  | 101 010 | 105 561 | 110 066 | <i>Totaal:</i>            | 24 527  | 23 331  | 23 522  | 25 383  | 23 503  |
| Italië .....                              | 32 000  | 25 191  | 30 047  | 27 986  | 28 526  | <b>4. Tractoren</b>       |         |         |         |         |         |
| Israël .....                              | —       | —       | —       | —       | —       | Bondsrep. Duitsland ..... | 2 736   | 1 767   | 2 249   | 2 523   | 2 319   |
| Japan .....                               | 14 823  | 19 033  | 33 391  | 41 225  | 43 396  | Dem. rep. Duitsland ..... | —       | —       | —       | —       | —       |
| Nederland .....                           | 7 494   | 6 291   | 8 014   | 8 591   | 8 349   | Oostenrijk .....          | 74      | 34      | 60      | 111     | 64      |
| Polen .....                               | —       | 111     | 368     | 505     | 300     | België .....              | —       | 3       | 2       | 1       | 3       |
| Verenigd Koninkrijk .....                 | 25 048  | 16 599  | 19 444  | 17 185  | 18 303  | Frankrijk .....           | 270     | 110     | 125     | 147     | 222     |
| Zweden .....                              | 8 676   | 7 341   | 8 515   | 9 543   | 8 155   | Italië .....              | 1 059   | 821     | 960     | 1 179   | 1 200   |
| Joegoslavië .....                         | —       | 80      | 683     | 446     | 514     | Japan .....               | 33      | 16      | 14      | 17      | 20      |
| Tsjechoslowakije .....                    | 2 045   | 1 339   | 1 826   | 1 579   | 979     | Nederland .....           | 235     | 223     | 281     | 401     | 442     |
| U.S.S.R. ....                             | 1 088   | 667     | 1 917   | 2 529   | 3 952   | Polen .....               | 35      | 18      | 19      | 54      | 54      |
| U.S.A. ....                               | 2 582   | 1 594   | 1 575   | 2 219   | 4 927   | Verenigd Koninkrijk ..... | 1 597   | 897     | 1 271   | 1 353   | 1 229   |
| Diversen (2) .....                        | 705     | 39      | 4 966   | 211     | 199     | Zweden .....              | 771     | 673     | 751     | 952     | 947     |
| <i>Totaal:</i>                            | 300 842 | 265 722 | 335 537 | 340 942 | 335 937 | Tsjechoslowakije .....    | 244     | 203     | 330     | 399     | 396     |
| <b>2. Autobussen en autocars</b>          |         |         |         |         |         | Joegoslavië .....         | 1       | 1       | 1       | 22      | 10      |
| Bondsrep. Duistland .....                 | 1 180   | 1 279   | 982     | 1 030   | 856     | U.S.S.R. ....             | 127     | 58      | 92      | 82      | 103     |
| België .....                              | 287     | 283     | 416     | 444     | 398     | U.S.A. ....               | 782     | 563     | 672     | 756     | 817     |
| Frankrijk .....                           | 42      | 74      | 60      | 89      | 121     | Diversen (2) .....        | 232     | 186     | 238     | 371     | 352     |
| Italië .....                              | 91      | 69      | 79      | 55      | 69      | <i>Totaal:</i>            | 8 196   | 5 578   | 7 065   | 8 368   | 8 178   |
| Japan .....                               | 2       | —       | —       | 1       | —       | <b>5. Totaal</b>          |         |         |         |         |         |
| Nederland .....                           | 64      | 95      | 153     | 132     | 113     | Bondsrep. Duitsland ..... | 128 447 | 111 662 | 132 306 | 133 243 | 117 090 |
| Verenigd Koninkrijk .....                 | 42      | 50      | 49      | 65      | 47      | Dem. rep. Duitsland ..... | 297     | 319     | 359     | 350     | 276     |
| Zweden .....                              | 27      | 23      | 46      | 67      | 85      | Oostenrijk .....          | 120     | 57      | 80      | 187     | 91      |
| U.S.A. ....                               | 58      | 29      | 23      | 30      | 49      | België .....              | 435     | 1 646   | 2 105   | 1 877   | 1 319   |
| Diversen (2) .....                        | 5       | 9       | 137     | 30      | 82      | Spanje .....              | 776     | 1 440   | 1 878   | 1 673   | 746     |
| <i>Totaal:</i>                            | 1 698   | 1 911   | 1 945   | 1 943   | 1 320   | Frankrijk .....           | 102 185 | 91 230  | 108 023 | 113 373 | 117 893 |
| <b>3. Voertuigen voor goederenvervoer</b> |         |         |         |         |         | Italië .....              | 34 540  | 27 337  | 32 238  | 30 330  | 30 905  |
| Bondsrep. Duitsland .....                 | 9 416   | 8 519   | 9 184   | 9 731   | 7 548   | Israël .....              | —       | —       | —       | —       | —       |
| Dem. rep. Duitsland .....                 | 16      | 43      | 19      | 46      | 29      | Japan .....               | 14 941  | 19 115  | 33 441  | 41 528  | 43 868  |
| Oostenrijk .....                          | 44      | 20      | 20      | 25      | 25      | Nederland .....           | 8 676   | 7 679   | 9 578   | 10 264  | 10 003  |
| België .....                              | 11      | 18      | 9       | 7       | 9       | Polen .....               | 35      | 130     | 387     | 569     | 363     |
| Frankrijk .....                           | 6 903   | 6 717   | 6 833   | 7 576   | 7 484   | Verenigd Koninkrijk ..... | 29 391  | 20 274  | 23 170  | 21 174  | 22 060  |
| Italië .....                              | 1 399   | 1 256   | 1 152   | 1 110   | 1 110   | Zweden .....              | 10 344  | 8 829   | 9 967   | 11 190  | 9 330   |
| Japan .....                               | 83      | 66      | 36      | 285     | 452     | Tsjechoslowakije .....    | 2 291   | 1 551   | 2 161   | 1 978   | 1 385   |
| Nederland .....                           | 833     | 1 070   | 1 130   | 1 140   | 1 099   | Joegoslavië .....         | 1       | 31      | 684     | 468     | 524     |
| Verenigd Koninkrijk .....                 | 2 704   | 2 723   | 2 406   | 2 571   | 2 481   | U.S.S.R. ....             | 1 223   | 731     | 2 014   | 2 612   | 4 055   |
| <b>4. Tractoren</b>                       |         |         |         |         |         | U.S.A. ....               | 3 875   | 2 505   | 2 535   | 3 309   | 6 084   |
| Bondsrep. Duitsland .....                 | 2 736   | 1 767   | 2 249   | 2 523   | 2 319   | Diversen (2) .....        | 2 672   | 2 006   | 7 144   | 2 561   | 2 946   |
| Dem. rep. Duitsland .....                 | —       | —       | —       | —       | —       | <i>Algemeen totaal:</i>   | 335 283 | 296 542 | 368 069 | 376 636 | 369 438 |
| Oostenrijk .....                          | 74      | 34      | 60      | 111     | 64      |                           |         |         |         |         |         |
| België .....                              | —       | 3       | 2       | 1       | 3       |                           |         |         |         |         |         |
| Frankrijk .....                           | 270     | 110     | 125     | 147     | 222     |                           |         |         |         |         |         |
| Italië .....                              | 1 059   | 821     | 960     | 1 179   | 1 200   |                           |         |         |         |         |         |
| Japan .....                               | 33      | 16      | 14      | 17      | 20      |                           |         |         |         |         |         |
| Nederland .....                           | 235     | 223     | 281     | 401     | 442     |                           |         |         |         |         |         |
| Polen .....                               | 35      | 18      | 19      | 54      | 54      |                           |         |         |         |         |         |
| Verenigd Koninkrijk .....                 | 1 597   | 897     | 1 271   | 1 353   | 1 229   |                           |         |         |         |         |         |
| Zweden .....                              | 771     | 673     | 751     | 952     | 947     |                           |         |         |         |         |         |
| Tsjechoslowakije .....                    | 244     | 203     | 330     | 399     | 396     |                           |         |         |         |         |         |
| Joegoslavië .....                         | 1       | 1       | 1       | 22      | 10      |                           |         |         |         |         |         |
| U.S.S.R. ....                             | 127     | 58      | 92      | 82      | 103     |                           |         |         |         |         |         |
| U.S.A. ....                               | 782     | 563     | 672     | 756     | 817     |                           |         |         |         |         |         |
| Diversen (2) .....                        | 232     | 186     | 238     | 371     | 352     |                           |         |         |         |         |         |
| <i>Totaal:</i>                            | 8 196   | 5 578   | 7 065   | 8 368   | 8 178   |                           |         |         |         |         |         |

(1) Deze rubriek heeft vooral betrekking op kranen en zelfbewegende werktuigmachines; zij bevatte er 1 654 in 1970, 1 676 in 1971, 1 610 in 1972, 1 770 in 1973 en 2 119 in 1974.  
(2) Deze rubriek bevat voor 1972 de voertuigen van personen die tijdelijk in het land verblijven. De vorige jaren waren deze voertuigen begrepen in de rubriek van hun land van herkomst.

### 38. — Indeling van de tot het verkeer toegelaten tweedehandsmotorvoertuigen naar het land van herkomst. — Periode : 1970 tot 1974.

| Landen van herkomst              | 1970           | 1971           | 1972           | 1973           | 1974           | Landen van herkomst     | 1970           | 1971           | 1972           | 1973           | 1974           |
|----------------------------------|----------------|----------------|----------------|----------------|----------------|-------------------------|----------------|----------------|----------------|----------------|----------------|
| <b>1. Personenauto's</b>         |                |                |                |                |                | <b>4. Tractoren</b>     |                |                |                |                |                |
| Bondsrep. Duitsland              | 127 898        | 118 692        | 130 751        | 140 971        | 140 885        | Zweden                  | 668            | 632            | 660            | 694            | 764            |
| Dem. rep. Duitsland              | 476            | 371            | 353            | 297            | 279            | Tsjechoslowakije        | 18             | 8              | 9              | 3              | 6              |
| Oostenrijk                       | 1              | 1              | 2              | 1              | 1              | U.S.S.R.                | —              | 2              | 8              | 4              | 2              |
| België                           | 58             | 884            | 560            | 690            | 841            | U.S.A.                  | 1 480          | 1 041          | 503            | 506            | 568            |
| Spanje                           | 4              | 68             | 195            | 398            | 678            | Diversen (1) (2)        | 1 746          | 1 770          | 1 979          | 2 095          | 2 018          |
| Frankrijk                        | 80 996         | 74 695         | 84 244         | 98 175         | 96 918         | <b>Totaal:</b>          | <b>21 686</b>  | <b>20 933</b>  | <b>21 952</b>  | <b>24 264</b>  | <b>25 976</b>  |
| Italië                           | 28 265         | 29 092         | 33 828         | 38 101         | 38 570         |                         |                |                |                |                |                |
| Israël                           | 14             | 18             | 18             | 8              | 10             |                         |                |                |                |                |                |
| Japan                            | 2 720          | 3 960          | 6 849          | 9 854          | 13 137         |                         |                |                |                |                |                |
| Nederland                        | 5 765          | 5 587          | 6 483          | 7 465          | 8 632          |                         |                |                |                |                |                |
| Polen                            | —              | 1              | 12             | 40             | 101            |                         |                |                |                |                |                |
| Verenigd Koninkrijk              | 39 022         | 36 908         | 39 004         | 38 633         | 35 625         |                         |                |                |                |                |                |
| Zweden                           | 6 038          | 5 908          | 6 911          | 8 446          | 8 791          |                         |                |                |                |                |                |
| Tsjechoslowakije                 | 1 544          | 1 185          | 1 292          | 1 307          | 1 315          |                         |                |                |                |                |                |
| U.S.S.R.                         | 1 092          | 948            | 1 003          | 910            | 826            |                         |                |                |                |                |                |
| Joegoslavië                      | —              | —              | 16             | 70             | 128            |                         |                |                |                |                |                |
| U.S.A.                           | 8 048          | 7 336          | 6 441          | 7 362          | 6 507          |                         |                |                |                |                |                |
| Diversen (2)                     | 38             | 46             | 8 573          | 97             | 175            |                         |                |                |                |                |                |
| <b>Totaal:</b>                   | <b>301 469</b> | <b>285 100</b> | <b>326 035</b> | <b>347 825</b> | <b>352 919</b> |                         |                |                |                |                |                |
| <b>2. Autobussen en autocars</b> |                |                |                |                |                | <b>5. Totaal</b>        |                |                |                |                |                |
| Bondsrep. Duitsland              | 497            | 505            | 535            | 743            | 567            | Bondsrep. Duitsland     | 140 216        | 131 129        | 144 300        | 155 687        | 155 624        |
| Dem. rep. Duitsland              | 1              | 8              | 1              | 1              | —              | Dem. rep. Duitsland     | 516            | 414            | 378            | 330            | 303            |
| België                           | 149            | 147            | 168            | 160            | 153            | Oostenrijk              | 171            | 148            | 132            | 106            | 121            |
| Frankrijk                        | 21             | 16             | 23             | 14             | 21             | België                  | 245            | 542            | 763            | 935            | 1 066          |
| Italië                           | 88             | 83             | 120            | 114            | 99             | Spanje                  | 4              | 68             | 195            | 398            | 678            |
| Nederland                        | 52             | 36             | 50             | 50             | 28             | Frankrijk               | 85 565         | 79 115         | 88 989         | 98 371         | 102 540        |
| Japan                            | —              | —              | 2              | —              | —              | Italië                  | 29 310         | 30 317         | 35 102         | 39 568         | 40 093         |
| Verenigd Koninkrijk              | 91             | 79             | 72             | 61             | 76             | Israël                  | 14             | 18             | 18             | 8              | 10             |
| Zweden                           | 29             | 25             | 16             | 27             | 25             | Japan                   | 2 740          | 3 990          | 6 377          | 9 880          | 13 215         |
| Tsjechoslowakije                 | —              | —              | —              | —              | —              | Nederland               | 6 465          | 6 248          | 7 182          | 8 278          | 9 475          |
| U.S.A.                           | 20             | 14             | 19             | 18             | 8              | Polen                   | 9              | 13             | 20             | 55             | 111            |
| Diversen (2)                     | 4              | 4              | 84             | 18             | 24             | Verenigd Koninkrijk     | 43 809         | 41 180         | 43 208         | 42 780         | 39 829         |
| <b>Totaal:</b>                   | <b>952</b>     | <b>912</b>     | <b>1 090</b>   | <b>1 206</b>   | <b>996</b>     | Zweden                  | 7 045          | 6 884          | 7 961          | 9 616          | 10 024         |
|                                  |                |                |                |                |                | Zwitserland             | —              | —              | 2              | —              | —              |
|                                  |                |                |                |                |                | Joegoslavië             | 3              | 3              | 17             | 72             | 180            |
|                                  |                |                |                |                |                | Tsjechoslowakije        | 1 704          | 1 327          | 1 462          | 1 484          | 1 490          |
|                                  |                |                |                |                |                | U.S.S.R.                | 1 136          | 1 000          | 1 053          | 969            | 398            |
|                                  |                |                |                |                |                | U.S.A.                  | 10 186         | 9 013          | 7 555          | 8 408          | 7 661          |
|                                  |                |                |                |                |                | Diversen (2)            | 1 906          | 1 985          | 10 797         | 2 434          | 2 393          |
|                                  |                |                |                |                |                | <b>Algemeen totaal:</b> | <b>331 044</b> | <b>313 344</b> | <b>355 511</b> | <b>379 329</b> | <b>385 651</b> |

(1) Deze rubriek heeft vooral betrekking op kranen en zelfbewegende werktuigmachines; zij bevatte er 1 723 in 1970, 1 722 in 1971, 1 868 in 1972, 2 036 in 1973 en 1 940 in 1974.

(2) Deze rubriek bevat voor 1972 de voertuigen van personen die tijdelijk in het land verblijven. De vorige jaren waren deze voertuigen begrepen in de rubriek van hun land van herkomst.

39. — Verkeersongevallen op de openbare weg. — Rijk : jaren 1930, 1935, 1939, 1950, 1955 en 1960 tot 1974.

| JAREN        | Aantal ongevallen        |                        | Aantal slachtoffers |                       |                  |                | Aantal overlijdens binnen de 30 dagen (3) |
|--------------|--------------------------|------------------------|---------------------|-----------------------|------------------|----------------|-------------------------------------------|
|              | Met doden en/of gewonden | Met stoffelijke schade | Doden (1)           | Dodelijk gewonden (2) | Ernstig gewonden | Licht gewonden |                                           |
| 1            | 2                        | 3                      | 4                   | 5                     | 6                | 7              | 8                                         |
| 1930 .....   |                          | 18 872                 | 466                 | ..                    | 8 858            |                | ..                                        |
| 1935 .....   |                          | 24 907                 | 613                 | ..                    | 10 390           |                | ..                                        |
| 1939 .....   |                          | 28 072                 | 637                 | ..                    | 11 346           |                | ..                                        |
| 1950 .....   |                          | 61 098                 | 721                 | ..                    |                  |                | ..                                        |
| 1955 .....   | 39 144                   | 86 096                 | 828                 | ..                    | 3 453            | 16 177         | ..                                        |
| 1960 .....   | 60 200                   | 115 163                | 1 097               | ..                    | 9 687            | 40 670         | ..                                        |
| 1961 .....   | 64 025                   | 123 301                | 1 079               | ..                    | 13 894           | 64 756         | ..                                        |
| 1962 .....   | 63 590                   | 135 911                | 1 127               | ..                    | 15 114           | 69 422         | ..                                        |
| 1963 .....   | 63 848                   | 151 145                | 1 207               | ..                    | 15 084           | 69 184         | ..                                        |
| 1964 .....   | 73 255                   | 162 908                | 1 351               | ..                    | 15 145           | 70 806         | 1 880                                     |
| 1965 .....   | 73 277                   | 170 834                | 1 392               | ..                    | 17 626           | 80 920         | 2 299                                     |
| 1966 .....   | 69 168                   | 166 578                | 1 291               | ..                    | 17 847           | 81 547         | 2 403                                     |
| 1967 .....   | 69 523                   | 161 082                | 1 359               | ..                    | 16 848           | 76 846         | 2 332                                     |
| 1968 .....   | 70 009                   | 155 304                | 1 395               | ..                    | 17 552           | 77 220         | 2 488                                     |
| 1969 .....   | 73 646                   | 156 837                | 1 430               | ..                    | 18 447           | 78 101         | 2 673                                     |
| 1970 .....   | 76 968                   | 146 424                | 1 544               | ..                    | 19 305           | 81 368         | 2 696                                     |
| 1971 .....   | 71 811                   | 124 064                | 1 766               | ..                    | 24 585           | 81 648         | 2 949                                     |
| 1972 .....   | 75 883                   | 128 664                | 1 829               | ..                    | 23 050           | 74 686         | 3 066                                     |
| 1973 .....   | 66 427                   | ..                     | 1 866               | 1 049                 | 24 882           | 79 827         | 3 128                                     |
| 1974 * ..... | 63 539                   | ..                     | 1 779               | 872                   | 22 194           | 72 551         | 2 905                                     |
|              |                          |                        |                     |                       | 20 643           | 67 176         | 2 651                                     |

(1) Tot en met het jaar 1970 : gestorven ter plaatse.

Sedert de maand januari 1971 : gestorven ter plaatse of voor opname in het ziekenhuis.

(2) Vanaf 1978 : de slachtoffers die overleden binnen de 30 dagen na het ongeval, maar die niet gestorven zijn ter plaatse of voor opname in het ziekenhuis.

(3) Totaal van de doden en de gewonden die overleden binnen de 30 dagen na het ongeval.

Tot 31 december 1972 : volgens de statistiek van de doodsoorzaken. Deze gegevens zijn ook begrepen in de kolommen 4, 6 en 7.

Vanaf 1 januari 1973 : volgens de inlichtingen verschaft door de parketten. Totaal van de kolommen 4 en 5. De dodelijk gewonden zijn niet meer begrepen in de gegevens van de kolommen 6 en 7.

40. — Verkeersongevallen op de openbare weg in 1974, per provincie.

| PROVINCIES            | Aantal ongevallen met doden en/of gewonden | Aantal slachtoffers |                       |                  |                |
|-----------------------|--------------------------------------------|---------------------|-----------------------|------------------|----------------|
|                       |                                            | Doden (1)           | Dodelijk gewonden (2) | Ernstig gewonden | Licht gewonden |
| Antwerpen .....       | 10 862                                     | 282                 | 155                   | 3 460            | 11 716         |
| Brabant .....         | 13 454                                     | 336                 | 177                   | 3 368            | 15 197         |
| Henegouwen .....      | 8 430                                      | 224                 | 160                   | 3 839            | 8 715          |
| Luik .....            | 6 595                                      | 173                 | 111                   | 2 194            | 7 186          |
| Limburg .....         | 4 996                                      | 169                 | 82                    | 2 277            | 5 307          |
| Luxemburg .....       | 1 485                                      | 75                  | 46                    | 611              | 1 642          |
| Namen .....           | 2 750                                      | 137                 | 50                    | 1 333            | 3 048          |
| Oost-Vlaanderen ..... | 9 073                                      | 253                 | 144                   | 2 526            | 10 147         |
| West-Vlaanderen ..... | 8 782                                      | 217                 | 124                   | 2 586            | 9 593          |
| <i>Het Rijk :</i>     | <b>66 427</b>                              | <b>1 866</b>        | <b>1 049</b>          | <b>22 194</b>    | <b>72 551</b>  |

(1) (2) : Zie de opmerkingen op tabel 39.



## 41. — Autobussen en autocars.

(Bron : Ministerie van Verkeerswezen.)

| TOESTAND<br>OP 31 DEC. | AUTOBUSLIJNEN TOEGESTAAN |                |                                                   |                |               |                |        |                |                    |                |                             |                |
|------------------------|--------------------------|----------------|---------------------------------------------------|----------------|---------------|----------------|--------|----------------|--------------------|----------------|-----------------------------|----------------|
|                        | Aan<br>particulieren     |                | Aan de Nationale Maatschappij van Buurtspoorwegen |                |               |                |        |                | Aan<br>de N.M.B.S. |                | Aan tram-<br>maatschappijen |                |
|                        |                          |                | uitgebaat                                         |                |               |                | Totaal |                |                    |                |                             |                |
|                        |                          |                | in regie (1)                                      |                | door pachters |                |        |                |                    |                |                             |                |
|                        | Aantal                   | Lengte<br>(km) | Aantal                                            | Lengte<br>(km) | Aantal        | Lengte<br>(km) | Aantal | Lengte<br>(km) | Aantal             | Lengte<br>(km) | Aantal                      | Lengte<br>(km) |
| 1                      | 2                        | 3              | 4                                                 | 5              | 6             | 7              | 8      | 9              | 10                 | 11             | 12                          | 13             |
| 1961 .....             | 37                       | 649            | 258                                               | 9 707          | 52            | 1 419          | 310    | 11 126         | 177                | 6 256          | 76                          | 593            |
| 1962 .....             | 37                       | 649            | 273                                               | 9 957          | 48            | 1 367          | 321    | 11 324         | 176                | 6 458          | 78                          | 632            |
| 1963 .....             | 38                       | 662            | 272                                               | 10 408         | 44            | 1 307          | 316    | 11 715         | 176                | 6 730          | 81                          | 663            |
| 1964 .....             | 38                       | 662            | 278                                               | 10 740         | 43            | 1 286          | 321    | 12 026         | 176                | 6 929          | 103                         | 883            |
| 1965 .....             | 38                       | 662            | 275                                               | 11 000         | 45            | 1 369          | 320    | 12 369         | 177                | 7 025          | 118                         | 941            |
| 1966 .....             | 39                       | 693            | 274                                               | 11 186         | 45            | 1 375          | 319    | 12 561         | 173                | 6 698          | 119                         | 970            |
| 1967 .....             | 38                       | 674            | 277                                               | 11 519         | 46            | 1 385          | 323    | 12 904         | 172                | 6 863          | 115                         | 977            |
| 1968 .....             | 38                       | 674            | 280                                               | 11 646         | 45            | 1 382          | 325    | 13 028         | 172                | 6 858          | 120                         | 966            |
| 1969 .....             | 38                       | 674            | 285                                               | 11 873         | 43            | 1 346          | 328    | 13 219         | 171                | 6 873          | 135                         | 1 061          |
| 1970 .....             | 38                       | 674            | 285                                               | 11 992         | 42            | 1 304          | 327    | 13 296         | 171                | 6 981          | 141                         | 1 148          |
| 1971 .....             | 2                        | 33             | 285                                               | 12 181         | 50            | 1 697          | 335    | 13 878         | 184                | 7 481          | 152                         | 1 220          |
| 1972 .....             | 2                        | 33             | 283                                               | 12 257         | 49            | 3 005          | 332    | 15 262         | 184                | 7 713          | 130                         | 1 202          |
| 1973 .....             | 2                        | 33             | 283                                               | 12 416         | 50            | 2 796          | 333    | 15 212         | 184                | 7 743          | 129                         | 1 206          |
| 1974 .....             | 1                        | 21,7           | 283                                               | 12 572         | 50            | 2 812          | 333    | 15 388         | 176                | 7 887          | 129                         | 1 279          |

## 41. — Autobussen en autocars (vervolg).

| TOESTAND<br>OP 31 DECEMBER | Autobuslijnen toegestaan |                |                      | Autocardiensdiensten         |                                             |                                                      | Speciale autobusdiensten (2) |                                                 |
|----------------------------|--------------------------|----------------|----------------------|------------------------------|---------------------------------------------|------------------------------------------------------|------------------------------|-------------------------------------------------|
|                            | Totaal                   |                |                      | Aantal<br>onder-<br>nemingen | Gebruik<br>van de voertuigen                |                                                      | Aantal<br>onder-<br>nemingen | Voertuigen<br>voorzien<br>van een<br>vergunning |
|                            | Aantal                   | Lengte<br>(km) | Aantal<br>voertuigen |                              | uitsluitend<br>voor<br>autocar-<br>diensten | voor openbare<br>autobus-<br>en autocar-<br>diensten |                              |                                                 |
|                            | 14                       | 15             | 16                   | 17                           | 18                                          | 19                                                   | 20                           | 21                                              |
| 1961 .....                 | 600                      | 18 624         | 3 173                | 854                          | (3) 2 194                                   | (4) 84                                               | 2 248                        | 1 106                                           |
| 1962 .....                 | 612                      | 19 063         | 3 370                | 865                          | (3) 2 577                                   | (4) 83                                               | 2 461                        | 1 232                                           |
| 1963 .....                 | 611                      | 19 770         | 3 643                | 875                          | (3) 2 363                                   | (4) 73                                               | 2 934                        | 1 478                                           |
| 1964 .....                 | 638                      | 20 500         | 3 943                | 884                          | (3) 2 531                                   | (4) 60                                               | 3 251                        | 1 699                                           |
| 1965 .....                 | 653                      | 20 997         | 3 983                | 882                          | (3) 2 728                                   | (4) 48                                               | 4 035                        | 1 873                                           |
| 1966 .....                 | 650                      | 21 122         | 4 054                | 884                          | (3) 2 895                                   | (4) 8                                                | 4 614                        | 1 847                                           |
| 1967 .....                 | 648                      | 21 418         | 4 121                | 881                          | (3) 2 976                                   | —                                                    | 4 266                        | 2 008                                           |
| 1968 .....                 | 655                      | 21 526         | 4 224                | 830                          | (3) 3 211                                   | —                                                    | 4 308                        | 2 078                                           |
| 1969 .....                 | 672                      | 21 827         | 4 231                | 817                          | (3) 3 221                                   | —                                                    | 4 688                        | 2 263                                           |
| 1970 .....                 | 680                      | 22 099         | 4 431                | 824                          | (3) 3 150                                   | —                                                    | 4 995                        | 2 353                                           |
| 1971 .....                 | 673                      | 24 309         | 4 521                | 801                          | (3) 3 076                                   | —                                                    | 5 744                        | 2 994                                           |
| 1972 .....                 | 648                      | 24 210         | 4 699                | 792                          | (3) 3 037                                   | —                                                    | 6 121                        | 3 284                                           |
| 1973 .....                 | 648                      | 24 194         | 4 836                | 778                          | (3) 3 084                                   | —                                                    | 6 475                        | 3 667                                           |
| 1974 .....                 | 643                      | 24 576         | 5 045                | 770                          | (3) 3 106                                   | —                                                    | 6 847                        | 3 896                                           |

(1) De seizoendiensten inbegrepen.

(2) Voertuigen aangewend voor speciale autobusdiensten. — De categorie van de private diensten voor gemeenschappelijk personenvervoer werd opgeheven sedert het toepassen van de besluitwet van 30 december 1948. Alhoewel de vergelijking niet volledig opgaat, mag men aannemen dat de speciale autobusdiensten, voorzien door de nu geldende wetgeving, met de vroegere private diensten overeenkomen.

(3) Vanaf 31-8-1950, voertuigen met een vergunning voor alle dagen.

(4) Vanaf 31-8-1950, voertuigen met vergunning uitsluitend voor Zon- en feestdagen. Deze autocars zijn reeds begrepen in de kolom 21 (speciale autobusdiensten).



## **Toerisme en hotelbedrijven**



## 1. — Toerisme en hotelwezen.

I. — Aantal overnachtingen naar land van gewone verblijfplaats en toeristische streek <sup>(1)</sup>.

Periode 1973 - 1974

| LAND VAN GEWONE<br>VERBLIJFPLAATS  | Zeekust           |                   | Kunsthistorische steden (2) |                  | Maas en Ardennen |                  |
|------------------------------------|-------------------|-------------------|-----------------------------|------------------|------------------|------------------|
|                                    | 1973              | 1974              | 1973                        | 1974             | 1973             | 1974             |
| Bondsrepubliek Duitsland .....     | 760 994           | 762 962           | 325 024                     | 362 543          | 66 271           | 70 397           |
| Oostenrijk .....                   | 6 983             | 15 649            | 26 790                      | 26 486           | 4 935            | 2 221            |
| Verenigd Koninkrijk .....          | 699 495           | 590 686           | 379 859                     | 383 464          | 65 159           | 44 928           |
| Denemarken .....                   | 3 334             | 3 687             | 43 786                      | 42 423           | 3 271            | 3 115            |
| Spanje .....                       | 5 868             | 7 339             | 101 476                     | 107 451          | 3 804            | 3 522            |
| Frankrijk .....                    | 510 579           | 431 982           | 366 030                     | 386 638          | 98 288           | 88 907           |
| Griekenland .....                  | 2 002             | 2 989             | 24 280                      | 28 423           | 1 847            | 2 172            |
| Ierland (Rep).....                 | 1 030             | 2 008             | 18 731                      | 19 440           | 1 535            | 1 031            |
| Italië .....                       | 20 588            | 20 956            | 124 065                     | 136 177          | 17 212           | 16 429           |
| Groothertogdom Luxemburg .....     | 139 593           | 135 000           | 18 230                      | 19 970           | 5 175            | 5 275            |
| Noorwegen .....                    | 2 241             | 2 353             | 27 545                      | 24 641           | 4 586            | 3 892            |
| Nederland .....                    | 293 077           | 290 768           | 196 688                     | 243 869          | 417 369          | 380 832          |
| Portugal .....                     | 2 519             | 1 301             | 32 309                      | 28 476           | 2 283            | 2 223            |
| Zweden .....                       | 3 604             | 4 651             | 44 834                      | 50 369           | 2 546            | 2 867            |
| Zwitserland .....                  | 10 159            | 12 227            | 53 994                      | 58 206           | 3 769            | 3 724            |
| Turkije .....                      | 870               | 930               | 14 996                      | 17 347           | 1 505            | 1 637            |
| U.S.S.R.....                       | 1 178             | 1 377             | 13 842                      | 17 823           | 563              | 628              |
| Andere landen van Europa .....     | 7 714             | 8 743             | 84 878                      | 109 739          | 10 450           | 8 631            |
| Azië .....                         | 2 328             | 27 548            | 103 584                     | 109 128          | 1 871            | 2 261            |
| Republiek van de Zaire .....       | 17 690            | 11 409            | 23 352                      | 29 421           | 208              | 810              |
| Andere landen van Afrika .....     | 44 948            | 7 018             | 83 989                      | 93 682           | 3 856            | 2 274            |
| Canada .....                       | 3 481             | 8 131             | 50 041                      | 48 235           | 2 711            | 2 403            |
| Verenigde Staten van Amerika ..... | 13 250            | 53 686            | 390 896                     | 413 171          | 11 664           | 11 549           |
| Midden-Amerika en Mexico .....     | 1 207             | 3 725             | 37 177                      | 32 760           | 877              | 789              |
| Zuid-Amerika .....                 | 2 474             | 2 172             | 68 585                      | 52 959           | 1 070            | 955              |
| Oceanië .....                      | 1 198             | 3 508             | 20 120                      | 20 223           | 936              | 908              |
| Vaderlandslozen .....              | —                 | 21                | 355                         | 242              | —                | 98               |
| <i>Totaal vreemde landen :</i>     | <b>2 558 404</b>  | <b>2 412 826</b>  | <b>2 675 456</b>            | <b>2 863 306</b> | <b>733 761</b>   | <b>664 478</b>   |
| België .....                       | 14 038 726        | 14 010 250        | 402 833                     | 414 533          | 3 366 365        | 3 491 781        |
| <i>Algemeen totaal :</i>           | <b>16 597 130</b> | <b>16 423 076</b> | <b>3 078 289</b>            | <b>3 277 839</b> | <b>4 100 126</b> | <b>4 156 259</b> |

(1) Overnachtingen op kampeerterrinen inbegrepen.

(2) Antwerpen, Brugge, Brussel, Gent, Leuven, Luik, Mechelen, Tongeren en Doornik.

1. — Toerisme en hotelwezen. (vervolg)

I. — Aantal overnachtingen naar land van gewone verblijfplaats en toeristische streek <sup>(1)</sup>.  
(vervolg).

Periode 1973 - 1974

| LAND VAN GEWONE<br>VERBLIJFPLAATS  | Kempen           |                  | Andere toeristische<br>gemeenten |                  | Rijk              |                   |
|------------------------------------|------------------|------------------|----------------------------------|------------------|-------------------|-------------------|
|                                    | 1973             | 1974             | 1973                             | 1974             | 1973              | 1974              |
| Bondsrepubliek Duitsland .....     | 22 911           | 24 023           | 105 455                          | 112 995          | 1 280 655         | 1 332 920         |
| Oostenrijk .....                   | 1 162            | 701              | 5 838                            | 8 322            | 45 708            | 53 379            |
| Verenigd Koninkrijk .....          | 5 930            | 7 465            | 72 729                           | 68 998           | 1 223 172         | 1 095 541         |
| Denemarken .....                   | 1 049            | 1 313            | 6 944                            | 6 406            | 58 384            | 56 944            |
| Spanje .....                       | 1 675            | 536              | 8 333                            | 9 299            | 121 156           | 128 147           |
| Frankrijk .....                    | 6 580            | 8 355            | 124 241                          | 141 346          | 1 105 718         | 1 057 228         |
| Griekenland .....                  | 537              | 432              | 3 683                            | 3 839            | 32 349            | 37 855            |
| Ierland (Rep.) .....               | 113              | 95               | 2 700                            | 2 901            | 24 109            | 25 475            |
| Italië .....                       | 3 481            | 3 077            | 29 848                           | 28 054           | 195 194           | 204 693           |
| Groothertogdom Luxemburg .....     | 383              | 220              | 4 541                            | 4 660            | 167 922           | 165 125           |
| Noorwegen .....                    | 11 348           | 2 253            | 4 975                            | 3 929            | 50 695            | 37 068            |
| Nederland .....                    | 689 146          | 730 350          | 147 508                          | 163 772          | 1 743 788         | 1 809 591         |
| Portugal .....                     | 913              | 449              | 4 332                            | 3 063            | 42 356            | 35 512            |
| Zweden .....                       | 415              | 631              | 8 427                            | 8 577            | 59 826            | 67 095            |
| Zwitserland .....                  | 783              | 701              | 9 210                            | 9 085            | 77 915            | 83 943            |
| Turkije .....                      | 193              | 206              | 1 916                            | 3 543            | 19 480            | 23 663            |
| U.S.S.R. ....                      | 127              | 143              | 1 560                            | 1 349            | 17 270            | 21 320            |
| Andere landen van Europa .....     | 2 366            | 2 139            | 14 397                           | 23 160           | 119 805           | 152 412           |
| Azië .....                         | 1 004            | 1 143            | 6 787                            | 7 920            | 115 574           | 148 000           |
| Republiek van de Zaïre .....       | 468              | 380              | 6 332                            | 6 705            | 48 050            | 48 725            |
| Andere landen van Afrika .....     | 864              | 2 575            | 11 743                           | 11 365           | 145 400           | 116 914           |
| Canada .....                       | 300              | 359              | 10 925                           | 7 926            | 67 458            | 67 054            |
| Verenigde Staten van Amerika ..... | 3 861            | 2 592            | 102 132                          | 97 664           | 521 803           | 578 662           |
| Midden-Amerika en Mexico .....     | 521              | 152              | 5 438                            | 2 610            | 45 220            | 40 036            |
| Zuid-Amerika .....                 | 458              | 204              | 4 662                            | 3 500            | 77 249            | 59 790            |
| Oceanië .....                      | 395              | 324              | 5 443                            | 4 946            | 28 092            | 29 909            |
| Vaderlandslozen .....              | —                | —                | —                                | 1                | 355               | 362               |
| <i>Totaal vreemde landen:</i>      | <b>756 983</b>   | <b>790 818</b>   | <b>710 099</b>                   | <b>745 935</b>   | <b>7 434 703</b>  | <b>7 477 363</b>  |
| België .....                       | 1 184 525        | 1 069 223        | 1 248 238                        | 1 301 712        | 20 240 687        | 20 287 499        |
| <i>Algemeen totaal:</i>            | <b>1 941 508</b> | <b>1 860 041</b> | <b>1 958 337</b>                 | <b>2 047 647</b> | <b>27 675 390</b> | <b>27 764 862</b> |

(1) Overnachtingen op kampeertreinen inbegrepen.

## 1. — Toerisme en hotelwezen (vervolg).

## II. — Totaal aantal overnachtingen per categorie van de toeristische instellingen. — Periode 1963-1974

| JAREN      | Erkende hotels      |              |                   | Niet-erkende inrichtingen |              | Inrichtingen voor sociaal toerisme |              |                   |
|------------|---------------------|--------------|-------------------|---------------------------|--------------|------------------------------------|--------------|-------------------|
|            | Capaciteit          |              |                   | Capaciteit                |              | Capaciteit                         |              |                   |
|            | minder dan 40 pers. | 40-149 pers. | 150 pers. en meer | minder dan 40 pers.       | 40-149 pers. | minder dan 40 pers.                | 40-149 pers. | 150 pers. en meer |
| 1963 ..... | 1 255 416           | 2 350 276    | 1 404 233         | 1 116 166                 | 262 840      | 69 619                             | 484 504      | 826 931           |
| 1964 ..... | 1 323 156           | 2 504 138    | 1 526 306         | 1 182 856                 | 269 800      | 75 163                             | 528 845      | 960 959           |
| 1965 ..... | 1 261 220           | 2 491 521    | 1 585 127         | 1 127 842                 | 299 664      | 64 116                             | 532 579      | 1 102 294         |
| 1966 ..... | 1 280 584           | 2 445 134    | 1 582 993         | 1 166 573                 | 336 865      | 60 493                             | 543 581      | 1 118 440         |
| 1967 ..... | 1 294 360           | 2 527 676    | 1 573 913         | 1 193 405                 | 309 889      | 56 657                             | 614 214      | 1 116 585         |
| 1968 ..... | 1 081 009           | 2 434 050    | 1 553 148         | 1 053 229                 | 288 301      | 41 767                             | 519 601      | 1 242 391         |
| 1969 ..... | 1 092 310           | 2 451 342    | 1 687 391         | 1 054 263                 | 295 667      | 53 958                             | 535 162      | 1 220 167         |
| 1970 ..... | 1 140 343           | 2 587 675    | 1 759 036         | 1 047 976                 | 313 826      | 56 413                             | 570 713      | 1 241 138         |
| 1971 ..... | 1 121 015           | 2 604 615    | 1 617 018         | 1 032 818                 | 320 970      | 51 197                             | 594 980      | 1 271 228         |
| 1972 ..... | 1 101 594           | 2 572 347    | 1 611 831         | 955 195                   | 307 840      | 53 016                             | 610 526      | 1 446 854         |
| 1973 ..... | 1 103 621           | 2 550 599    | 2 020 747         | 926 891                   | 316 437      | 38 140                             | 597 584      | 1 558 593         |
| 1974 ..... | 1 124 131           | 2 556 370    | 2 111 133         | 946 305                   | 347 640      | 29 577                             | 618 928      | 1 717 413         |

## II. — Totaal aantal overnachtingen per categorie van de toeristische instellingen. — Periode 1963-1974. (vervolg).

| JAREN      | Kuurinrichtingen | Vakantiekolonies | Gemeubelde villa's, appartementen en kamers, betalende gasten | Camping   | Totaal     |
|------------|------------------|------------------|---------------------------------------------------------------|-----------|------------|
| 1963 ..... | 602 809          | 2 433 247        | 7 388 517                                                     | 2 288 482 | 20 453 040 |
| 1964 ..... | 649 182          | 2 412 473        | 7 610 576                                                     | 3 074 841 | 22 118 295 |
| 1965 ..... | 616 458          | 2 383 886        | 8 473 106                                                     | 2 975 359 | 22 913 172 |
| 1966 ..... | 632 244          | 2 488 450        | 8 581 647                                                     | 3 415 933 | 23 652 937 |
| 1967 ..... | 691 826          | 2 446 474        | 9 141 702                                                     | 4 220 550 | 25 177 251 |
| 1968 ..... | 695 855          | 2 362 874        | 9 272 246                                                     | 4 456 900 | 25 001 371 |
| 1969 ..... | 714 210          | 2 408 526        | 9 363 104                                                     | 5 122 652 | 25 998 752 |
| 1970 ..... | 706 468          | 2 359 371        | 9 614 765                                                     | 5 433 464 | 26 831 188 |
| 1971 ..... | 723 011          | 2 281 943        | 9 866 823                                                     | 5 975 322 | 27 460 940 |
| 1972 ..... | 681 112          | 2 246 485        | 9 432 538                                                     | 6 138 626 | 27 157 964 |
| 1973 ..... | 684 864          | 2 135 825        | 8 978 059                                                     | 6 764 030 | 27 675 390 |
| 1974 ..... | 706 591          | 2 016 336        | 8 658 333                                                     | 6 932 105 | 27 764 862 |

1. — Toerisme en hotelwezen (vervolg).

III. — Aantal inrichtingen, bedrijvig gedurende de maand augustus naar de capaciteitsklasse en capaciteit van deze inrichtingen. — Periode 1966-1974.

| JAREN                      | Erkende hotels      |              |                   | Niet-erkende inrichtingen |              | Inrichtingen voor sociaal toerisme |              |                   |
|----------------------------|---------------------|--------------|-------------------|---------------------------|--------------|------------------------------------|--------------|-------------------|
|                            | Capaciteit          |              |                   | Capaciteit                |              | Capaciteit                         |              |                   |
|                            | minder dan 40 pers. | 40-149 pers. | 150 pers. en meer | minder dan 40 pers.       | 40-149 pers. | minder dan 40 pers.                | 40-149 pers. | 150 pers. en meer |
| <b>Aantal inrichtingen</b> |                     |              |                   |                           |              |                                    |              |                   |
| 1966                       | 1 294               | 530          | 49                | 2 381                     | 84           | 29                                 | 117          | 44                |
| 1967                       | 1 196               | 518          | 48                | 1 812                     | 73           | 26                                 | 119          | 44                |
| 1968                       | 1 196               | 566          | 56                | 2 259                     | 82           | 32                                 | 119          | 50                |
| 1969                       | 1 179               | 569          | 57                | 2 162                     | 82           | 34                                 | 122          | 51                |
| 1970                       | 1 143               | 548          | 57                | 2 064                     | 85           | 30                                 | 121          | 52                |
| 1971                       | 1 162               | 557          | 55                | 1 937                     | 84           | 25                                 | 125          | 54                |
| 1972                       | 1 133               | 555          | 57                | 1 814                     | 83           | 24                                 | 130          | 56                |
| 1973                       | 1 130               | 541          | 68                | 1 702                     | 83           | 24                                 | 129          | 56                |
| 1974                       | 1 097               | 535          | 67                | 1 604                     | 82           | 21                                 | 132          | 61                |
| <b>Capaciteit</b>          |                     |              |                   |                           |              |                                    |              |                   |
| 1966                       | 27 969              | 33 360       | 12 185            | 28 418                    | 5 025        | 861                                | 8 918        | 14 049            |
| 1967                       | 26 019              | 32 729       | 11 860            | 24 408                    | 3 748        | 670                                | 9 072        | 14 238            |
| 1968                       | 25 218              | 35 037       | 13 670            | 28 400                    | 4 454        | 758                                | 8 991        | 16 853            |
| 1969                       | 24 726              | 34 971       | 13 580            | 27 839                    | 4 432        | 858                                | 9 470        | 17 118            |
| 1970                       | 24 124              | 33 629       | 13 309            | 26 831                    | 4 793        | 761                                | 9 494        | 17 055            |
| 1971                       | 24 532              | 34 707       | 12 909            | 25 844                    | 4 748        | 669                                | 9 483        | 18 862            |
| 1972                       | 24 111              | 34 392       | 13 645            | 24 621                    | 4 702        | 591                                | 10 462       | 20 766            |
| 1973                       | 23 758              | 34 342       | 18 406            | 23 692                    | 4 844        | 581                                | 10 235       | 21 384            |
| 1974                       | 23 067              | 33 866       | 20 542            | 22 778                    | 4 804        | 537                                | 10 417       | 23 160            |

III. — Aantal inrichtingen, bedrijvig gedurende de maand augustus naar de capaciteitsklasse en capaciteit van deze inrichtingen. — Periode 1966-1974. (vervolg)

| JAREN                      | Kuur-inrichtingen | Vakantie kolonies | Camping | Totaal  |
|----------------------------|-------------------|-------------------|---------|---------|
| <b>Aantal inrichtingen</b> |                   |                   |         |         |
| 1966                       | 37                | 255               | 452     | 5 272   |
| 1967                       | 39                | 249               | 487     | 4 611   |
| 1968                       | 41                | 234               | 522     | 5 157   |
| 1969                       | 38                | 236               | 558     | 5 088   |
| 1970                       | 39                | 240               | 654     | 5 033   |
| 1971                       | 39                | 229               | 679     | 4 946   |
| 1972                       | 37                | 224               | 660     | 4 773   |
| 1973                       | 37                | 213               | 651     | 4 634   |
| 1974                       | 39                | 208               | 638     | 4 484   |
| <b>Capaciteit</b>          |                   |                   |         |         |
| 1966                       | 3 164             | 32 238            | 172 798 | 338 985 |
| 1967                       | 3 659             | 31 001            | 180 750 | 338 154 |
| 1968                       | 3 554             | 31 526            | 194 265 | 362 726 |
| 1969                       | 3 524             | 32 631            | 205 312 | 374 461 |
| 1970                       | 3 547             | 32 182            | 229 747 | 395 472 |
| 1971                       | 3 602             | 32 223            | 245 619 | 413 198 |
| 1972                       | 3 355             | 32 837            | 242 784 | 412 266 |
| 1973                       | 3 414             | 31 004            | 251 595 | 423 255 |
| 1974                       | 3 479             | 29 645            | 254 529 | 426 824 |



## 1. — Toerisme en hotelwezen (vervolg).

VI. — Aantal overnachtingen naar toeristische streek <sup>(1)</sup>. — Periode 1963-1974.

| JAREN      | Zeekust    | Kunsthistorische steden | Maas en Ardennen | Kempen (2) | Andere toeristische gemeenten | Totaal     |
|------------|------------|-------------------------|------------------|------------|-------------------------------|------------|
| 1963 ..... | 13 419 547 | 2 688 993               | 2 544 754        | 849 251    | 950 495                       | 20 453 040 |
| 1964 ..... | 14 381 007 | 2 806 852               | 2 897 301        | 1 007 058  | 1 026 077                     | 22 118 295 |
| 1965 ..... | 15 330 497 | 2 859 180               | 2 756 774        | 987 378    | 979 343                       | 22 913 172 |
| 1966 ..... | 15 738 585 | 2 928 967               | 2 807 316        | 1 112 196  | 1 065 873                     | 23 652 937 |
| 1967 ..... | 16 708 251 | 2 974 822               | 3 049 318        | 1 256 841  | 1 188 019                     | 25 177 251 |
| 1968 ..... | 16 541 068 | 2 820 302               | 3 088 252        | 1 394 807  | 1 156 942                     | 25 001 371 |
| 1969 ..... | 16 833 287 | 2 860 317               | 3 306 626        | 1 635 630  | 1 362 892                     | 25 998 752 |
| 1970 ..... | 17 109 903 | 2 966 965               | 3 533 647        | 1 626 403  | 1 594 270                     | 26 831 188 |
| 1971 ..... | 17 203 232 | 2 926 501               | 3 793 458        | 1 868 987  | 1 668 762                     | 27 460 940 |
| 1972 ..... | 16 656 034 | 2 890 161               | 4 109 600        | 1 789 752  | 1 712 417                     | 26 515 615 |
| 1973 ..... | 16 597 130 | 3 078 289               | 4 100 126        | 1 941 508  | 1 958 337                     | 27 675 390 |
| 1974 ..... | 16 423 076 | 3 277 839               | 4 156 259        | 1 860 041  | 2 047 647                     | 27 764 862 |

(1) Overnachtingen op kampeertreinen inbegrepen.

(2) Vóór 1957 waren deze cijfers begrepen in de « Andere toeristische gemeenten ».

## 2. — Ontvangsten en uitgaven uit het vreemdelingen- en reizigersverkeer.

(Bron : Nationale Bank van België.)

| JAREN      | Vreemdelingen- en reizigersverkeer |          |        | Totaal van de dienstentransacties |          |        |
|------------|------------------------------------|----------|--------|-----------------------------------|----------|--------|
|            | Ontvangsten                        | Uitgaven | Saldo  | Ontvangsten                       | Uitgaven | Saldo  |
|            | (× 1 000 000 000 F)                |          |        |                                   |          |        |
| 1963 ..... | 7,9                                | 11,1     | — 3,2  | 54,0                              | 54,6     | — 0,6  |
| 1964 ..... | 8,7                                | 12,1     | — 3,4  | 61,4                              | 62,9     | — 1,5  |
| 1965 ..... | 10,0                               | 14,1     | — 4,1  | 71,2                              | 67,4     | + 3,8  |
| 1966 ..... | 11,5                               | 16,0     | — 4,5  | 79,0                              | 76,2     | + 2,8  |
| 1967 ..... | 12,1                               | 18,5     | — 6,4  | 90,3                              | 83,1     | + 7,2  |
| 1968 ..... | 13,7                               | 19,9     | — 6,2  | 101,6                             | 94,6     | + 7,0  |
| 1969 ..... | 15,8                               | 22,7     | — 6,9  | 118,1                             | 116,9    | + 1,2  |
| 1970 ..... | 17,4                               | 24,6     | — 7,2  | 152,8                             | 147,9    | + 4,9  |
| 1971 ..... | 18,5                               | 28,7     | — 10,2 | 167,5                             | 159,4    | + 8,1  |
| 1972 ..... | 19,5                               | 31,9     | — 12,4 | 177,7                             | 164,1    | + 13,6 |
| 1973 ..... | 25,1                               | 41,7     | — 16,6 | 226,9                             | 218,1    | + 8,8  |
| 1974 ..... | 27,8                               | 45,7     | — 17,9 | 344,4                             | 328,8    | + 15,6 |

N.B. — Als gevolg van bepaalde wijzigingen in de berekening zijn de gegevens vanaf 1961 niet met die van de voorgaande jaren vergelijkbaar.



**Post, Telegraaf, Telefoon**



## 1. — Posterijen.

## I. Postverkeer (Binnen- en buitenlands verkeer samen).

(Bron : Regie der Posterijen.)

| OMSCHRIJVING                                                             |                                        | 1938           | 1970             | 1971             | 1972             | 1973             | 1974             |
|--------------------------------------------------------------------------|----------------------------------------|----------------|------------------|------------------|------------------|------------------|------------------|
| Particul. brieven (duizendt.)                                            | gewone .....                           | 318 486        | 765 255          | 777 111          | 757 984          | 767 902          | 770 411          |
|                                                                          | aangetekende .....                     | 6 935          | 17 930           | 18 338           | 17 537           | 18 252           | 19 692           |
|                                                                          | verzekerde .....                       | 254            | 373              | 391              | 405              | 440              | 488              |
|                                                                          | <b>Totaal:</b>                         | <b>325 675</b> | <b>783 558</b>   | <b>795 840</b>   | <b>775 926</b>   | <b>786 594</b>   | <b>790 591</b>   |
|                                                                          | verzekerde sommen (×1 000 F) .....     | —              | —                | —                | —                | —                | —                |
| Dienstzendingen (duizendt.)                                              | gewone .....                           | 68 741         | 212 287          | 213 886          | 207 338          | 215 350          | 228 447          |
|                                                                          | aangetekende .....                     | 2 108          | 7 575            | 8 629            | 9 181            | 7 786            | 7 311            |
|                                                                          | voorbeh. stukken .....                 | —              | 75 269           | 73 628           | 68 787           | 68 059           | 69 153           |
|                                                                          | <b>Totaal:</b>                         | <b>70 849</b>  | <b>295 131</b>   | <b>296 143</b>   | <b>285 306</b>   | <b>291 195</b>   | <b>304 911</b>   |
| <b>Totaal brieven (duizendtallen):</b>                                   |                                        | <b>396 524</b> | <b>1 078 689</b> | <b>1 091 943</b> | <b>1 061 232</b> | <b>1 077 789</b> | <b>1 095 502</b> |
| Briefkaarten .....                                                       | (duizendt.)                            | 93 178         | 55 317           | 56 372           | 57 140           | 69 357           | 60 753           |
| Naamkaartjes onder open omslag .....                                     | »                                      | 10 515         | 16 717           | 9 994            | 9 355            | 8 843            | 8 786            |
| Kranten .....                                                            | »                                      | 449 791        | 814 964          | 837 851          | 852 749          | 922 541          | 750 343          |
| Drukwerken .....                                                         | »                                      | 424 045        | 658 394          | 757 774          | 608 525          | 560 143          | 633 253          |
| Monsters .....                                                           | »                                      | 24 125         | 36 726           | 31 530           | 26 636           | 24 711           | 21 414           |
| Zaakpapieren .....                                                       | »                                      | 27 125         | 32 517           | 32 977           | 31 213           | 30 700           | 31 039           |
| Postwissels .....                                                        | { (×1 000)                             | 2 329          | 2 515            | 2 522            | 2 490            | 2 361            | 2 371            |
|                                                                          | { (×1 000 F)                           | 766 581        | 4 857 333        | 5 254 078        | 5 651 248        | 6 358 355        | 7 349 689        |
| Handels-effecten                                                         | { ter incasering (1) { (×1 000) ..     | 6 909          | 5 760            | 5 253            | 4 902            | 4 423            | 4 031            |
|                                                                          | { (×1 000 F)                           | 2 112 651      | 4 352 470        | 3 910 791        | 3 868 036        | 4 526 240        | 3 198 154        |
|                                                                          | { ter acceptatie { stuks .....         | 7 116          | 728              | 624              | 723              | 110              | 166              |
| Abonnementen .....                                                       | { (×1 000) ..                          | 4 192          | 12 831           | 13 009           | 13 000           | 13 657           | 12 566           |
|                                                                          | { (×1 000 F)                           | 68 347         | 610 491          | 681 549          | 736 025          | 838 806          | 967 656          |
| Visverloven .....                                                        | { (×1 000) ..                          | 127            | 220              | 231              | 226              | 231              | 238              |
|                                                                          | { (×1 000 F)                           | 3 132          | 28 379           | 30 390           | 30 079           | 31 229           | 34 107           |
| Spoodstukken (allerlei zendingen) .....                                  | ×1 000) ..                             | 3 535          | 6 456            | 7 096            | 7 179            | 7 158            | 7 270            |
| Spar- kas                                                                | { Stortingen { (×1 000) ..             | 4 757          | 6 146            | 5 938            | 5 950            | 5 512            | 5 202            |
|                                                                          | { (×1 000 F)                           | 3 064 377      | 21 677 636       | 22 791 887       | 24 473 975       | 24 219 548       | 24 962 116       |
|                                                                          | { Terugbetalingen { (×1 000) ..        | 1 476          | 1 623            | 1 348            | 1 258            | 1 228            | 1 140            |
|                                                                          | { (×1 000 F)                           | 3 193 368      | 18 885 178       | 15 459 112       | 15 452 107       | 16 334 213       | 17 144 588       |
|                                                                          | { Spaarboekj. op 31 dec. { (×1 000) .. | 5 465          | 6 837            | 6 715            | 6 608            | 6 502            | 6 376            |
|                                                                          | { Saldo { (×1 000 F)                   | 11 806 467     | 123 498 082      | 132 811 591      | 145 745 823      | 156 509 688      | 165 179 826      |
| Levensverzekeringskas                                                    | { Stor- tingen { Eenheden ..           | 3 018          | (4) 2 282        | —                | —                | —                | —                |
|                                                                          | { Franken ...                          | 689 655        | (4) 2 556 486    | —                | —                | —                | —                |
|                                                                          | { Uitke- ringen { Eenheden ..          | 66             | —                | —                | —                | —                | —                |
|                                                                          | { Franken ...                          | 110 121        | —                | —                | —                | —                | —                |
| Onbestelbare brieven en briefkaarten ...                                 |                                        | 392 883        | 1 781 572        | 1 607 140        | 1 305 239        | 1 336 252        | 1 485 783        |
| Postagenten op 31 december (2) .....                                     |                                        | 15 681         | 29 583           | 40 860           | 40 435           | 39 669           | 38 200           |
| Postkantoren op 31 december (3) .....                                    |                                        | 1 733          | 1 801            | 1 802            | 1 783            | 1 803            | 1 817            |
| Hulpkantoren enkel belast met de verkoop van zegels op 31 december ..... |                                        | 1 080          | 697              | 675              | 674              | 666              | 668              |

(1) Met inbegrip van de in te vorderen kwitanties.

(2) Niet inbegrepen het tijdelijk en het hulp personeel noch de boventallige brievenbestellers.

(3) Voor 1973 en 1974 niet inbegrepen de mobiele kantoren, de sorteercentrums en de halten.

(4) Vanaf 1/6/1970 wordt deze bewerking niet meer als postverkeer beschouwd.

1. — Posterijen (vervolg).

II. Ontvangsten en uitgaven.

| OMSCHRIJVING                                                          | 1938           | 1970              | 1971              | 1972                 | 1973                  | 1974               |
|-----------------------------------------------------------------------|----------------|-------------------|-------------------|----------------------|-----------------------|--------------------|
| (× 1 000 F)                                                           |                |                   |                   |                      |                       |                    |
| <b>Ontvangsten</b>                                                    |                |                   |                   |                      |                       |                    |
| Verkoop van postwaarden .....                                         | 317 794        | 2 802 332         | 2 807 971         | 3 352 184            | 3 634 712             | 3 998 448          |
| Frankering in speciën (1) .....                                       | 59 509         | 2 376 922         | 2 549 174         | 2 899 826            | 3 411 345             | 4 056 008          |
| Frankeer- en schrijfgeld voor abonne-<br>menten op nieuwsbladen ..... | 20 503         | 106 505           | 109 291           | 106 098              | 115 772               | 185 600            |
| Taks op de verkoop van visverloven ...                                | 116            | 438               | 440               | 762                  | 1 024                 | 1 353              |
| Opbrengsten van de check- en giro-<br>dienst (2) .....                | 17 639         | 404 615           | 422 846           | 456 508              | 489 265               | 521 535            |
| Postvrijdom .....                                                     | 22 997         | 76 738            | 71 951            | 199 767              | 260 311               | 339 155            |
| Saldo rekening met de buitenlandse<br>diensten .....                  | 3 460          | 37 627            | 24 247            | 79 472               | 96 798                | 110 148            |
| Allerlei opbrengsten (3) .....                                        | 30 356         | 499 357           | 521 528           | 438 741              | 507 284               | 619 373            |
| <b>Totaal der bruto-ontvangst:</b>                                    | <b>472 374</b> | <b>6 304 534</b>  | <b>6 507 448</b>  | <b>7 533 358</b>     | <b>8 516 512</b>      | <b>9 831 620</b>   |
| <b>Uitgaven</b>                                                       |                |                   |                   |                      |                       |                    |
|                                                                       | <b>488 600</b> | <b>10 402 987</b> | <b>12 506 254</b> | <b>14 107 343</b>    | <b>16 486 199</b>     | <b>19 922 924</b>  |
| <b>Saldo:</b>                                                         | <b>-16 226</b> | <b>-4 098 453</b> | <b>-5 998 806</b> | <b>-6 573 985(4)</b> | <b>-7 969 687 (4)</b> | <b>-10 091 304</b> |

(1) Met inbegrip van de opbrengst van de huurtaks voor bussen en van de onregelmatige bijvoegsels van nieuwsbladen.

(2) Onder dit cijfer zijn niet begrepen, de opbrengst der frankering van stortingsbulletins, ontvangkaarten, enz. Deze opbrengst is begrepen onder die van de verkoop van postwaarden.

(3) Omvat de door andere besturen terugbetaalde sommen voor de voor hun rekening door de post verstrekte diensten.

(4) Dit saldo omvat: 1) de vergoeding van het Bestuur der Postchecks door de Staat gestort (art. 12 van de wet van 6 juli 1971 waarbij de Regie der Posterijen werd opgericht); 2) de dotatie door de Staat gestort voor het geleden verlies ingevolge de toepassing van lagere tarieven dan de kostprijzen (art. 14, par. 3 van de wet van 6 juli 1971)

2. — Telegraaf.

(Bron : Regie van Telegrafie en Telefonie.)

| OMSCHRIJVING                           | 1938              | 1969                 | 1970                 | 1971                 | 1972                 | 1973                 |
|----------------------------------------|-------------------|----------------------|----------------------|----------------------|----------------------|----------------------|
| <b>Uitgaven (F)</b>                    |                   |                      |                      |                      |                      |                      |
| Gecumuleerde aanlegkosten (benaderend) | 134 589 684       | 2 937 864 083        | 3 176 983 199        | 3 717 491 032        | 4 012 341 721        | 4 749 749 099        |
| Jaarlijkse bedrijfsuitgaven (1) .....  | 63 815 000        | 1 149 864 614        | 1 283 982 141        | 1 465 603 498        | 1 793 759 997        | 1 966 556 843        |
| <b>Ontvangsten (F) (2)</b>             |                   |                      |                      |                      |                      |                      |
| <b>Telegrammen :</b>                   |                   |                      |                      |                      |                      |                      |
| Binnenlandse .....                     | 12 814 012        | 120 981 253          | 119 667 869          | 116 470 692          | (3) 135 947 925      | 134 420 671          |
| Internat. en in transitio .....        | 25 769 466        | 233 177 865          | 252 617 293          | 250 992 028          | (3) 233 525 028      | 288 853 712          |
| Telex : abonnementen en verbindingen . | —                 | 580 314 011          | 699 410 223          | 805 161 739          | 907 993 130          | 1 094 877 587        |
| Verhuring van geleidingen .....        | 258 460           | 126 696 013          | 115 781 441          | 144 984 468          | 153 968 252          | 185 025 575          |
| Spoedpoststukken .....                 | 4 900 141         | 53 290 802           | 74 054 228           | 71 661 797           | 69 762 775           | 75 041 952           |
| Diversen .....                         | 10 713 410        | 7 321 846            | 7 214 036            | 7 043 398            | 6 874 772            | 9 323 789            |
| <b>Totaal:</b>                         | <b>54 455 489</b> | <b>1 121 781 790</b> | <b>1 268 745 090</b> | <b>1 396 314 122</b> | <b>1 508 071 882</b> | <b>1 787 543 286</b> |

(1) Benaderende cijfers. Met inbegrip van de aflossingskosten en de interest van het aanlegkapitaal.

(2) Met inbegrip van de ontvangsten van de radiotelegrafische verbindingen met de schepen op zee.

(3) Verbeterde cijfers.

## 2. — Telegraaf (vervolg).

| OMSCHRIJVING                                                                                  | 1938             | 1969             | 1970             | 1971             | 1972             | 1973             |
|-----------------------------------------------------------------------------------------------|------------------|------------------|------------------|------------------|------------------|------------------|
| <b>Aantal telegrammen (4)</b>                                                                 |                  |                  |                  |                  |                  |                  |
| <i>A. Aantal binnenlandse telegrammen per categorie.</i>                                      |                  |                  |                  |                  |                  |                  |
| Gewone .....                                                                                  | 2 191 040        | 742 029          | 739 579          | 622 698          | 648 044          | 598 971          |
| Dringende .....                                                                               | 18 849           | 23 313           | 26 118           | 28 523           | 30 920           | 40 370           |
| Pers .....                                                                                    | 88 597           | 102 936          | 104 066          | 103 863          | 106 389          | 106 208          |
| Luxe .....                                                                                    | 925 261          | 1 951 194        | 1 864 171        | 1 802 410        | 1 698 205        | 1 527 361        |
| Speciale telegrammen .....                                                                    | 1 165 373        | 432 911          | 478 845          | 188 261          | 125 374          | 88 250           |
| waarvan :                                                                                     |                  |                  |                  |                  |                  |                  |
| Telefoonoproepberichten .....                                                                 | 127 900          | 101 077          | 97 239           | 104 753          | (7) 41 987       | —                |
| N.M.B.S. ....                                                                                 | 530 285          | 28 540           | 23 384           | 24 059           | 23 284           | 24 944           |
| Posterijen .....                                                                              | 229 683          | 54 755           | 62 200           | 59 449           | 60 103           | 63 506           |
| Zeewezen en Luchtvaart .....                                                                  | 2 969            | 3 816            | 3 722            | (6)              | (6)              | (6)              |
| Diensttelegr. v.d. Reg. T.T. ....                                                             | 274 536          | 244 723          | 292 300          | (6)              | (6)              | (6)              |
| <b>Totaal van de binnenl. telegr. :</b>                                                       | <b>4 339 120</b> | <b>3 252 383</b> | <b>3 691 624</b> | <b>2 745 755</b> | <b>2 608 932</b> | <b>2 361 160</b> |
| <b>B. Aantal telegr. in transitio .....</b>                                                   | <b>533 685</b>   | <b>796 659</b>   | <b>823 460</b>   | (5)              | (5)              | (5)              |
| <i>C. Aantal telegr. van en voor het buitenland per categorie.</i>                            |                  |                  |                  |                  |                  |                  |
| Gewone .....                                                                                  | 1 637 647        | 1 590 976        | 1 447 165        | 1 334 412        | 1 230 746        | 1 278 776        |
| Dringende .....                                                                               | 26 229           | 40 847           | 40 175           | 40 381           | 36 862           | 42 376           |
| Pers .....                                                                                    | 18 651           | 1 089            | 835              | 1 043            | 672              | 643              |
| Luxe .....                                                                                    | 9 252            | 80 468           | 84 305           | 79 901           | 74 656           | 65 891           |
| CDE .....                                                                                     | 541 908          | (1)              | (1)              | (1)              | (1)              | (1)              |
| Uitgestelde .....                                                                             | 140 708          | (1)              | (1)              | (1)              | (1)              | (1)              |
| Brieftelegrammen .....                                                                        | 106 263          | 608 799          | 575 612          | 558 404          | 512 441          | 561 373          |
| Telexogrammen .....                                                                           | —                | 20 040           | 14 800           | 11 643           | (7)              | (7)              |
| <b>Totaal :</b>                                                                               | <b>2 480 658</b> | <b>2 342 219</b> | <b>2 162 892</b> | <b>2 025 784</b> | <b>1 855 377</b> | <b>1 949 059</b> |
| <b>Algemeen totaal :</b>                                                                      | <b>7 403 463</b> | <b>6 391 261</b> | <b>6 677 976</b> | <b>4 771 539</b> | <b>4 464 309</b> | <b>4 310 219</b> |
| <b>Lengte in km van de :</b>                                                                  |                  |                  |                  |                  |                  |                  |
| geleidraden .....                                                                             | (2) 56 062       | (3)              | (3)              | (3)              | (3)              | (3)              |
| telegraaflijnen .....                                                                         | 10 539           | (3)              | (3)              | (3)              | (3)              | (3)              |
| <b>Aantal :</b>                                                                               |                  |                  |                  |                  |                  |                  |
| toestellen in dienst .....                                                                    | 2 786            | 481              | 481              | (6)              | (6)              | (6)              |
| telegraafkant. opengesteld voor het<br>ontvangen en verzend. van particul.<br>berichten ..... | 1 434            | 108              | 107              | 107              | 107              | 108              |
| telegraafkantoren enkel open voor het<br>verzenden van particul. berichten ..                 | 152              | 1 007            | 960              | 960              | 926              | 173              |

(1) Deze categorie van telegrammen is afgeschaft sedert 1 juli 1950.

(2) Toestand op 31 december.

(3) Deze inlichting wordt door de diensten niet meer verstrekt.

(4) Met inbegrip van de telegrammen gewisseld met de schepen op zee.

(5) De gegevens zijn niet meer representatief.

(6) Cijfers niet meer beschikbaar.

(7) Afgeschaft bij Ministerieel Besluit van 30-5-72.

### 3. — Internationale telegrammen.

#### Aantal ontvangen en verzonden telegrammen.

(Bron : Regie van Telegrafie en Telefonie)

| LANDEN                                              | 1938             | 1969             | 1970             | 1971             | 1972             | 1973             |
|-----------------------------------------------------|------------------|------------------|------------------|------------------|------------------|------------------|
| <b>Landen van het Europees regime :</b>             |                  |                  |                  |                  |                  |                  |
| Duitsland .....                                     | 190 497          | 179 148          | 161 522          | 137 222          | 115 791          | 107 493          |
| Oostenrijk .....                                    | 9 432            | 23 053           | 21 660           | 20 094           | 18 797           | 18 643           |
| Bulgarije .....                                     | 6 739            | 4 827            | 4 280            | 3 721            | 3 712            | 3 979            |
| Denemarken .....                                    | 38 970           | 17 788           | 15 514           | 13 227           | 11 897           | 12 086           |
| Spanje .....                                        | 17 901           | 128 647          | 125 210          | 122 861          | 105 041          | 111 291          |
| Frankrijk .....                                     | 410 682          | 337 280          | 310 622          | 289 843          | 272 026          | 273 717          |
| Finland .....                                       | 25 710           | 9 457            | 8 982            | 8 053            | 7 264            | 7 141            |
| Griekenland .....                                   | 10 987           | 37 281           | 33 833           | 32 537           | 28 006           | 28 345           |
| Hongarije .....                                     | 10 530           | 9 403            | 10 042           | 9 748            | 9 682            | 9 233            |
| Italië .....                                        | 59 439           | 281 582          | 255 908          | 236 510          | 229 534          | 238 514          |
| Ierland .....                                       | 6 872            | 7 381            | 7 375            | 6 737            | 6 175            | 7 524            |
| Luxemburg .....                                     | 69 995           | 3 719            | 16 767           | 14 200           | 12 351           | 11 611           |
| Noorwegen .....                                     | 44 274           | 15 672           | 14 384           | 12 794           | 10 964           | 9 771            |
| Nederland .....                                     | 267 212          | 82 786           | 76 239           | 68 259           | 61 515           | 60 168           |
| Polen .....                                         | 35 889           | 17 346           | 16 357           | 14 632           | 15 010           | 15 519           |
| Portugal .....                                      | 33 220           | 43 471           | 40 822           | 39 786           | 36 842           | 39 267           |
| Roemenië .....                                      | 19 997           | 8 791            | 7 212            | 7 029            | 7 158            | 7 845            |
| Verenigd Koninkrijk .....                           | 470 887          | 144 199          | 144 943          | 110 266          | 118 221          | 130 049          |
| Zweden .....                                        | 58 536           | 28 732           | 25 534           | 21 353           | 18 182           | 16 507           |
| Zwitserland .....                                   | 81 607           | 53 174           | 47 838           | 44 150           | 38 422           | 36 245           |
| Tsjechoslowakije .....                              | 30 036           | 14 478           | 12 137           | 10 246           | 7 871            | 8 682            |
| Turkije .....                                       | 14 342           | 26 430           | 27 513           | 29 479           | 28 890           | 38 395           |
| U.S.S.R. ....                                       | 15 112           | 15 022           | 11 068           | 10 416           | 10 008           | 9 864            |
| Joegoslavië .....                                   | 9 514            | 18 284           | 18 475           | 20 196           | 19 261           | 19 973           |
| <b>Andere landen van het Europees regime .</b>      | <b>58 083</b>    | <b>78 359</b>    | <b>70 736</b>    | <b>7 621</b>     | <b>7 428</b>     | <b>9 068</b>     |
| <b>Totaal :</b>                                     | <b>1 996 463</b> | <b>1 586 310</b> | <b>1 484 963</b> | <b>1 290 980</b> | <b>1 200 048</b> | <b>1 230 930</b> |
| <b>Landen van het buiten-Europees regime :</b>      |                  |                  |                  |                  |                  |                  |
| Argentinië .....                                    | 37 560           | 12 259           | 10 556           | 8 055            | 5 546            | 5 193            |
| Australië .....                                     | 8 953            | 16 307           | 15 401           | 15 093           | 13 588           | 15 916           |
| Brazilië .....                                      | 20 668           | 17 984           | 16 240           | 15 660           | 14 795           | 13 975           |
| Burundi .....                                       | —                | 3 826            | 4 308            | 4 726            | 4 585            | 4 614            |
| Canada .....                                        | 21 753           | 31 911           | 33 814           | 31 002           | 28 048           | 27 532           |
| Chili .....                                         | 2 126            | 3 074            | 2 786            | 2 719            | 2 544            | 2 412            |
| China .....                                         | 6 544            | 6 338            | 5 604            | 7 261            | 10 256           | 13 164           |
| Columbia .....                                      | 5 435            | 4 481            | 3 643            | 3 396            | 3 242            | 3 329            |
| Zaire .....                                         | 27 043           | 38 551           | 39 872           | 40 519           | 31 583           | 28 845           |
| Cuba .....                                          | 3 256            | 783              | 939              | 1 006            | 964              | 868              |
| Egypte (V.A.R.) .....                               | 21 372           | 9 090            | 9 196            | 11 279           | 9 342            | 10 333           |
| Verenigde Staten van Amerika .....                  | 202 146          | 210 353          | 188 480          | 153 952          | 133 134          | 131 475          |
| Indië .....                                         | 17 557           | 25 125           | 23 823           | 30 823           | 24 950           | 28 822           |
| Indonesië .....                                     | 1 446            | 9 193            | 8 870            | 6 784            | 5 926            | 7 534            |
| Irak .....                                          | 1 938            | 7 678            | 7 540            | 9 745            | 9 775            | 14 677           |
| Israël .....                                        | 6 312            | 30 992           | 29 783           | 31 427           | 29 492           | 28 846           |
| Japan .....                                         | 13 544           | 23 182           | 21 717           | 17 826           | 17 669           | 20 087           |
| Libanon .....                                       | 8 427            | 23 653           | 21 483           | 23 618           | 20 255           | 21 870           |
| Mexico .....                                        | 3 308            | 8 294            | 7 719            | 6 975            | 6 479            | 7 100            |
| Nieuw Zeeland .....                                 | 2 873            | 4 184            | 4 029            | 3 372            | 2 896            | 3 339            |
| Pakistan .....                                      | 6 248            | 11 659           | 11 576           | 15 655           | 13 155           | 15 215           |
| Rwanda .....                                        | —                | 3 513            | 3 562            | 3 683            | 4 053            | 3 851            |
| Zuidafrikaanse Republiek .....                      | 11 225           | 30 113           | 28 327           | 28 167           | 24 393           | 26 243           |
| Syrië .....                                         | 4 591            | 4 570            | 3 540            | 4 944            | 5 301            | 7 196            |
| Uruguay .....                                       | 3 994            | 2 523            | 2 360            | 2 077            | 1 599            | 1 841            |
| <b>Andere landen van het buiten-Europees regime</b> | <b>45 876</b>    | <b>178 294</b>   | <b>172 361</b>   | <b>256 046</b>   | <b>231 759</b>   | <b>273 852</b>   |
| <b>Totaal :</b>                                     | <b>484 195</b>   | <b>717 930</b>   | <b>677 929</b>   | <b>735 810</b>   | <b>655 329</b>   | <b>718 129</b>   |
| <b>Totaal voor al de vreemde landen :</b>           | <b>2 480 658</b> | <b>2 304 240</b> | <b>2 162 892</b> | <b>2 026 790</b> | <b>1 855 377</b> | <b>1 949 059</b> |



## 4. — Telefoon.

(Bron : Regie van Telegrafie en Telefonie.)

| OMSCHRIJVING                                                                                                              | 1938           | 1971              | 1972              | 1973              |
|---------------------------------------------------------------------------------------------------------------------------|----------------|-------------------|-------------------|-------------------|
| <b>Ontvangsten (1 000 F) voor :</b>                                                                                       |                |                   |                   |                   |
| De telefoonabonnements (de bestendige rechtstreekse abonneeverbindingen tussen twee vaste punten in België meegerekend) . | 123 586        | 3 260 155         | 3 480 284         | 3 721 906         |
| Het streekverkeer .....                                                                                                   | 108 775        | 2 800 114         | 3 508 166         | 4 133 105         |
| De interzonale gesprekken (7) .....                                                                                       | 94 433         | 2 721 850         | 3 368 962         | 3 877 875         |
| De internationale gesprekken (1) (6) (7) .....                                                                            | 21 346         | 1 708 316         | 2 016 692         | 2 332 797         |
| <b>Celgesprekken (5) :</b>                                                                                                |                |                   |                   |                   |
| — streekverkeer .....                                                                                                     | 6 296          | 99 801            | (11) 112 444      | 110 563           |
| — interzoonaal verkeer .....                                                                                              | —              | 110 384           | (11) 93 016       | 98 427            |
| De semafoondienst (10) .....                                                                                              | —              | 11 320            | 15 476            | 21 654            |
| <b>Totaal :</b>                                                                                                           | <b>354 436</b> | <b>10 701 940</b> | <b>12 595 040</b> | <b>14 296 327</b> |
| Allerlei .....                                                                                                            | 5 804          | 141 541           | 160 666           | 231 672           |
| <i>Algemeen totaal van de ontvangsten :</i>                                                                               | <b>360 240</b> | <b>10 843 481</b> | <b>12 755 706</b> | <b>14 527 999</b> |
| <b>Uitgaven (1 000 F).</b>                                                                                                |                |                   |                   |                   |
| Gecumuleerde aanlegkosten .....                                                                                           | 2 241 122      | 64 817 722        | 72 815 017        | 81 363 145        |
| Jaarlijkse bedrijfsuitgaven (2) .....                                                                                     | 368 368        | 10 960 549        | 12 834 292        | 14 604 066        |
| <b>Toestand op 30 september :</b>                                                                                         |                |                   |                   |                   |
| Lengte (km) van de kabelparen gebruikt voor :                                                                             |                |                   |                   |                   |
| a) abonnee-aansluitingen .....                                                                                            | —              | 7 166 519         | 7 759 173         | 8 502 107         |
| b) verbinding van de centrales met hun zonecentrum .....                                                                  | —              | 1 169 689         | 1 242 786         | 1 338 032         |
| Lengte (km) van de interzonale kabels :                                                                                   |                |                   |                   |                   |
| a) audio .....                                                                                                            | —              | 3 785             | 3 609             | 3 381             |
| b) draaggolf (symmetrische paren) .....                                                                                   | —              | 1 894             | 2 118             | 2 532             |
| c) coaxiale .....                                                                                                         | —              | 376               | 326               | 136               |
| Lengte (km) internationale kabels (op Belgisch grondgebied) .....                                                         | —              | 2 149 971         | 2 207 987         | 2 143 696         |
| <b>Aantal :</b>                                                                                                           |                |                   |                   |                   |
| telefoonabonnements .....                                                                                                 | 309 989        | 1 428 811         | 1 524 094         | 1 632 423         |
| telefooncentrales .....                                                                                                   | 528            | 587               | 588               | 590               |
| openbare spreekgelegenheden (3) .....                                                                                     | 1 412          | 4 110             | 4 557             | 4 943             |
| telefoon toestellen in gebruik .....                                                                                      | 415 522        | 2 161 744         | 2 305 218         | 2 482 830         |
| <b>Aantal 1 000-tallen telefoongesprekken (of gespreksminuten) :</b>                                                      |                |                   |                   |                   |
| <b>Zonaal verkeer :</b>                                                                                                   |                |                   |                   |                   |
| — abonneegesprekken .....                                                                                                 | 273 672        | 949 051           | 988 005           | 1 040 193         |
| — celgesprekken (5) .....                                                                                                 | 6 303          | 19 663            | 15 703            | 25 126            |
| — telefonaten .....                                                                                                       | 2 869          | (9)               | (9)               | (9)               |
| <b>Interzoonaal verkeer :</b>                                                                                             |                |                   |                   |                   |
| — abonneegesprekken .....                                                                                                 | 37 610         | 265 032           | 272 862           | 146 135           |
| — celgesprekken (5) .....                                                                                                 | —              | 7 194             | 7 091             | 6 085             |
| Internationaal verkeer waaronder transitoverkeer (1) (4) .....                                                            | 2 683          | (8) 245 660       | (11) (8) 272 258  | (8) 305 072       |

(1) Abonnementsgesprekken meegerekend. (2) Benaderend cijfer, met inbegrip van de aflossingskosten en de interest van het aanlegkapitaal. (3) Aantal telefooncellen in dienst. (4) Van 1964 af in aantal gespreksminuten i.p.v. in aantal gesprekken. (5) Gesprekken van uit openbare telefoonkantoren inbegrepen. (6) De bestendige rechtstreekse abonneeverbindingen met een buitenlands abonnee (Belgisch aandeel) meegerekend. (7) Mobilofonogesprekken inbegrepen. (8) Niet inbegrepen het transitoverkeer waarvan de gegevens niet meer representatief zijn. (9) De cijfers zijn niet meer beschikbaar. (10) Inbegrepen de mobilofonodienst vanaf 1972. (11) Verbeterde cijfers.

## 5. — Telex.

(Bron : Regie van Telegrafie en Telefonie.)

| OMSCHRIJVING                             | 1963       | 1970       | 1971       | 1972           | 1973       |
|------------------------------------------|------------|------------|------------|----------------|------------|
| Aantal aansluitingen (31 december) ..... | 2 840      | 8 094      | 9 297      | 10 577         | 11 994     |
| Aantal Telex centrales .....             | ..         | 10         | 10         | 10             | 10         |
| <i>Verkeer :</i>                         |            |            |            |                |            |
| a) Binnenlands (minuten) .....           | 4 411 129  | 15 463 687 | 17 370 417 | 20 042 815     | 23 514 650 |
| b) Internationaal (minuten) .....        | 16 274 909 | 46 978 521 | 51 083 260 | (2) 57 359 320 | 62 830 472 |
| c) Transitio (minuten) .....             | 6 870 749  | 14 240 000 | (1)        | (1)            | (1)        |

(1) De gegevens zijn niet meer representatief.

(2) Verbeterde cijfers.

## 6. — Personeel van de Regie van T. T. op 31 december.

|                                                               | 1938          | 1971          | 1972          | 1973          |
|---------------------------------------------------------------|---------------|---------------|---------------|---------------|
| Technische ambtenaren .....                                   | 567 (1)       | 284           | 451 (2)       | 507 (2)       |
| Bestuurlijke ambtenaren .....                                 |               | 675 (2)       | 676 (2)       | 610 (2)       |
| Toezichtspersoneel .....                                      | 249           | 794           | 621           | 548           |
| Beambten .....                                                | 5 250         | 8 832         | 8 883         | 8 448         |
| Werklieden .....                                              | 6 042         | 11 909        | 11 708        | 14 019        |
| Boden en bestellers .....                                     | 1 305         | 617           | 638           | 640           |
| Personeel met tussentijdse of onvolledige benutting .....     | 995           | 2 130         | 3 604         | 4 482         |
| <i>Totaal :</i>                                               | <b>14 408</b> | <b>25 241</b> | <b>26 581</b> | <b>29 254</b> |
| Hulpbeambten (personeel van de post en van de N.M.B.S.) ..... | 3 243         | (3)           | (3)           | (3)           |

(1) Technische en bestuurlijke ambtenaren samen. (2) Inbegrepen de sectiechefs die bij de Regie van T. T. als ambtenaren worden beschouwd.

(3) Cijfers niet meer beschikbaar.

## 7. — Radiotelegrafie met de schepen op zee <sup>(1)</sup>

(Bron : Regie van Telegrafie en Telefonie.)

| OMSCHRIJVING                                                          | 1938           | 1969               | 1970               | 1971  | 1972  | 1973  |
|-----------------------------------------------------------------------|----------------|--------------------|--------------------|-------|-------|-------|
| <i>Uitgaven van de door de Staat geëxploiteerde stations (F) :</i>    |                |                    |                    | (4)   | (4)   | (4)   |
| Gecumuleerde aanlegkosten van de stations .....                       | 567 964        | 72 554 961         | 78 668 647         |       |       |       |
| <i>Jaarlijkse bedrijfsuitgaven (2) :</i>                              |                |                    |                    |       |       |       |
| a) Personeel .....                                                    | (3)            | 37 595 883         | 41 746 124         |       |       |       |
| b) Materieel en onderhoud .....                                       | (3)            | 3 617 425          | 3 925 475          |       |       |       |
| <i>Totaal :</i>                                                       | —              | <b>113 768 269</b> | <b>124 340 246</b> |       |       |       |
| <i>Ontvangsten door de Regie (F) :</i>                                |                |                    |                    |       |       |       |
| Kust- en boordrechten .....                                           | 454 377        | 6 182 946          | 5 688 742          |       |       |       |
| Telegraafrechten .....                                                | 91 632         | 2 969 006          | 3 431 034          |       |       |       |
| <i>Totaal :</i>                                                       | <b>546 009</b> | <b>9 151 952</b>   | <b>9 119 776</b>   |       |       |       |
| <i>Particuliere radiotelegrammen over de Belgische kuststations :</i> |                |                    |                    |       |       |       |
| a) Tussen de Belgische scheepsstations en België .....                | 11 162         | 29 279             | 27 838             |       |       |       |
| en het buitenland .....                                               | 647            | 1 559              | 1 989              |       |       |       |
| b) Tussen de vreemde scheepsstations en België .....                  | 5 892          | 37 976             | 43 978             |       |       |       |
| en het buitenland .....                                               | 1 432          | 4 567              | 5 784              |       |       |       |
| <i>Totaal :</i>                                                       | <b>19 133</b>  | <b>73 381</b>      | <b>79 589</b>      |       |       |       |
| Dienst-radiotelegrammen .....                                         | 3 542          | 14 732             | 12 190             |       |       |       |
| <i>Algemeen totaal :</i>                                              | <b>22 675</b>  | <b>88 113</b>      | <b>91 779</b>      |       |       |       |
| <i>Toestand op 31 december :</i>                                      |                |                    |                    |       |       |       |
| Inrichting met gedempte trillingen .....                              | 62             | —                  | 24                 | 24    | 24    | 24    |
| Inrichting met ongedempte trillingen .....                            | 430            | 884                | 908                | 1 178 | 1 223 | 1 409 |
| Kuststations opengesteld voor                                         |                |                    |                    |       |       |       |
| de algemene publieke verbindingsbindingen .....                       | 3              | 2                  | 2                  | 2     | 2     | 2     |
| de officiële verbindingsbindingen .....                               | —              | 8                  | 8                  | 8     | 8     | 8     |
| Scheepsstat. opengesteld voor                                         |                |                    |                    |       |       |       |
| de algemene publieke verbindingsbindingen .....                       | (2) 288        | 170                | 176                | 230   | 160   | 165   |
| de beperkte verbindingsbindingen .....                                |                | 680                | 698                | 936   | 1 053 | 1 232 |
| de officiële verbindingsbindingen .....                               |                | 34                 | 34                 | 12    | 12    | 12    |
| de verb. van priv. belang .....                                       |                | —                  | —                  | —     | —     | —     |

(1) Reeds begrepen in de rubriek «Telegraaf». (2) Onder deze uitgaven zijn niet begrepen de aflossingskosten noch interest van de aanlegkapitalen.

(3) De onderverdeling bestaat niet voor 1938. (4) Cijfers niet meer beschikbaar.

## **Communicatie-media**



## 1. — Belgische periodieke pers.

(Bron : Regie der Posterijen, dienst der postabonnementen.)

| OMSCHRIJVING                             | 1964         | 1965         | 1966         | 1967         | 1968         | 1969         | 1970         | 1971         | 1972         | 1973         | 1974         |
|------------------------------------------|--------------|--------------|--------------|--------------|--------------|--------------|--------------|--------------|--------------|--------------|--------------|
| <b>Dagbladen (1) :</b>                   |              |              |              |              |              |              |              |              |              |              |              |
| Politieke .....                          | 56           | 57           | 53           | 53           | 55           | 55           | 49           | 47           | 46           | 45           | 41           |
| Financiële .....                         | 3            | 5            | 4            | 7            | 6            | 2            | 2            | 2            | 2            | 1            | 1            |
| Landb., handel, nijverheid .....         | 4            | 4            | 4            | 4            | 3            | 2            | 2            | 2            | 2            | 2            | 2            |
| Kunst, letterkunde, wetenschap .         | —            | —            | 1            | —            | —            | —            | —            | —            | —            | —            | —            |
| Allerlei .....                           | 18           | 17           | 16           | 22           | 23           | 22           | 23           | 24           | 26           | 22           | 14           |
| <b>Totaal :</b>                          | <b>81</b>    | <b>83</b>    | <b>78</b>    | <b>86</b>    | <b>87</b>    | <b>81</b>    | <b>76</b>    | <b>75</b>    | <b>76</b>    | <b>70</b>    | <b>58</b>    |
| <b>Niet dagelijks verschijnend (2) :</b> |              |              |              |              |              |              |              |              |              |              |              |
| Politieke .....                          | 118          | 116          | 113          | 121          | 115          | 107          | 107          | 96           | 94           | 76           | 91           |
| Financiële .....                         | 22           | 24           | 23           | 18           | 19           | 16           | 16           | 13           | 17           | 14           | 13           |
| Landb., handel, nijverheid .....         | 70           | 74           | 77           | 76           | 75           | 81           | 75           | 68           | 69           | 62           | 53           |
| Kunst, letterkunde, wetenschap .         | 23           | 23           | 24           | 26           | 19           | 17           | 23           | 18           | 16           | 19           | 30           |
| Allerlei .....                           | 1 870        | 1 850        | 1 782        | 1 839        | 1 838        | 1 750        | 1 674        | 1 837        | 1 809        | 1 604        | 1 604        |
| <b>Totaal :</b>                          | <b>2 103</b> | <b>2 087</b> | <b>2 019</b> | <b>2 080</b> | <b>2 066</b> | <b>1 971</b> | <b>1 895</b> | <b>2 032</b> | <b>2 005</b> | <b>1 775</b> | <b>1 791</b> |
| <b>Andere periodiciteiten :</b>          |              |              |              |              |              |              |              |              |              |              |              |
| Politieke .....                          | 109          | 126          | 134          | 159          | 161          | 186          | 192          | 180          | 189          | 168          | 182          |
| Financiële .....                         | 20           | 23           | 24           | 24           | 24           | 29           | 26           | 15           | 15           | 17           | 16           |
| Landb., handel, nijverheid .....         | 184          | 177          | 169          | 190          | 167          | 184          | 189          | 166          | 176          | 146          | 170          |
| Kunst, letterkunde, wetenschap .         | 218          | 231          | 253          | 261          | 248          | 261          | 274          | 248          | 261          | 265          | 299          |
| Allerlei .....                           | 906          | 959          | 1 034        | 1 102        | 1 066        | 1 180        | 1 079        | 992          | 1 029        | 945          | 1 260        |
| <b>Totaal :</b>                          | <b>1 437</b> | <b>1 516</b> | <b>1 614</b> | <b>1 736</b> | <b>1 666</b> | <b>1 840</b> | <b>1 760</b> | <b>1 601</b> | <b>1 670</b> | <b>1 541</b> | <b>1 927</b> |
| <b>Algemene opgave :</b>                 |              |              |              |              |              |              |              |              |              |              |              |
| Politieke .....                          | 283          | 299          | 300          | 333          | 331          | 348          | 348          | 323          | 329          | 290          | 314          |
| Financiële .....                         | 45           | 52           | 51           | 49           | 49           | 47           | 44           | 30           | 34           | 32           | 30           |
| Landb., handel, nijverheid .....         | 258          | 255          | 250          | 270          | 245          | 267          | 266          | 236          | 247          | 208          | 225          |
| Kunst, letterkunde, wetenschap .         | 241          | 254          | 278          | 287          | 267          | 278          | 297          | 266          | 277          | 276          | 329          |
| Allerlei .....                           | 2 794        | 2 826        | 2 832        | 2 963        | 2 927        | 2 952        | 2 776        | 2 853        | 2 864        | 2 580        | 2 878        |
| <b>Totaal :</b>                          | <b>3 621</b> | <b>3 686</b> | <b>3 711</b> | <b>3 902</b> | <b>3 819</b> | <b>3 892</b> | <b>3 731</b> | <b>3 708</b> | <b>3 751</b> | <b>3 386</b> | <b>3 776</b> |

(1) Publicaties die zeven-, zes- of vijfmaal per week verschijnen.

(2) Minstens éénmaal per week verschijnend.

## 2. — Radio-omroep : Aantal houders op 31 december.

(Bron : Regie van T.T.).

| JAREN     | Antwerpen | Brabant | Hene-<br>gouwen | Luik    | Limburg | Luxem-<br>burg | Namen   | Oost-<br>Vlaanderen | West-<br>Vlaanderen | Rijk                     |
|-----------|-----------|---------|-----------------|---------|---------|----------------|---------|---------------------|---------------------|--------------------------|
| 1939 (1)  | 166 036   | 267 607 | 197 097         | 162 808 | 34 174  | 21 433         | 49 306  | 116 111             | 98 390              | 1 112 962                |
| 1954 .... | 296 623   | 411 661 | 299 706         | 259 735 | 95 823  | 46 092         | 85 090  | 281 644             | 223 975             | 2 000 349                |
| 1955 .... | 317 924   | 461 628 | 310 566         | 270 927 | 100 610 | 49 084         | 89 087  | 293 418             | 242 094             | 2 135 338                |
| 1956 .... | 333 623   | 484 846 | 324 689         | 280 450 | 105 519 | 50 900         | 93 985  | 304 301             | 251 039             | 2 229 352                |
| 1957 .... | 347 488   | 494 715 | 337 533         | 294 175 | 109 460 | 52 808         | 97 743  | 314 826             | 258 436             | 2 307 184                |
| 1958 .... | 370 964   | 527 636 | 345 592         | 298 866 | 113 102 | 54 290         | 100 493 | 327 143             | 271 264             | 2 409 350                |
| 1959 .... | 371 594   | 546 298 | 362 382         | 314 422 | 114 392 | 56 089         | 104 880 | 333 814             | 273 035             | 2 476 906                |
| 1960 .... | 390 987   | 576 095 | 377 571         | 332 125 | 117 383 | 58 609         | 110 039 | 341 995             | 283 210             | 2 588 014                |
| 1961 .... | 410 369   | 596 313 | 397 050         | 349 573 | 130 885 | 68 312         | 125 086 | 359 188             | 296 965             | 2 733 741                |
| 1962 .... | 429 297   | 619 308 | 416 402         | 367 181 | 149 036 | 84 082         | 141 376 | 375 022             | 314 050             | 2 895 754                |
| 1963 .... | 434 909   | 627 511 | 422 010         | 372 387 | 150 965 | 85 184         | 143 259 | 380 167             | 318 387             | 2 934 779                |
| 1964 .... | 450 374   | 659 411 | 395 538         | 340 723 | 138 058 | 63 286         | 117 937 | 388 916             | 302 953             | 2 918 702 <sup>(2)</sup> |
| 1965 .... | 485 169   | 696 624 | 411 873         | 354 254 | 147 824 | 66 249         | 121 593 | 415 796             | 326 123             | 3 026 086 <sup>(3)</sup> |
| 1966 .... | 491 283   | 703 821 | 407 403         | 351 447 | 149 916 | 65 841         | 121 441 | 423 175             | 333 057             | 3 047 476 <sup>(3)</sup> |
| 1967 .... | 507 839   | 722 066 | 408 700         | 354 555 | 156 230 | 66 281         | 122 950 | 435 924             | 345 516             | 3 120 186 <sup>(3)</sup> |
| 1968 .... | 524 606   | 743 031 | 411 707         | 359 079 | 162 178 | 67 119         | 125 267 | 448 796             | 358 153             | 3 200 149 <sup>(3)</sup> |
| 1969 .... | 545 061   | 769 161 | 422 576         | 368 516 | 169 829 | 68 749         | 129 285 | 466 258             | 373 360             | 3 312 795                |
| 1970 .... | 561 731   | 788 417 | 430 623         | 374 782 | 175 344 | 69 828         | 132 063 | 477 887             | 385 432             | 3 396 107                |
| 1971 .... | 583 058   | 810 049 | 438 099         | 379 017 | 186 363 | 70 815         | 134 537 | 494 757             | 400 331             | 3 497 026                |
| 1972 .... | 594 244   | 823 647 | 444 423         | 382 678 | 193 002 | 71 973         | 137 577 | 502 635             | 409 779             | 3 559 958                |
| 1973 .... | 611 094   | 845 113 | 455 642         | 389 783 | 210 759 | 74 230         | 142 241 | 518 128             | 424 074             | 3 662 064                |
| 1974 .... | 632 471   | 862 129 | 466 578         | 397 819 | 212 807 | 75 754         | 145 681 | 533 406             | 441 846             | 3 768 491                |

(1) Toestand op 30 juni.

(2) 61.605 vrijgestelden inbegrepen.

(3) Inbegrepen de niet gelokaliseerde inschrijvingen : 581 in 1965, 92 in 1966, 125 in 1967 en 213 in 1968.

## 3. — Televisie : Aantal houders op 31 december.

| PROVINCIES            | 1968<br>81-XII                 | 1969<br>81-XII   | 1970<br>81-XII   | 1971<br>81-XII   | 1972<br>81-XII   | 1973<br>81-XII   | 1974<br>81-XII   |
|-----------------------|--------------------------------|------------------|------------------|------------------|------------------|------------------|------------------|
| Antwerpen .....       | 320 892                        | 336 640          | 351 166          | 366 708          | 380 101          | 395 003          | 411 557          |
| Brabant .....         | 411 106                        | 434 783          | 457 872          | 480 842          | 503 018          | 520 807          | 539 368          |
| Henegouwen .....      | 256 360                        | 270 250          | 283 600          | 295 661          | 304 104          | 313 642          | 324 472          |
| Luik .....            | 200 584                        | 212 030          | 223 409          | 234 373          | 243 679          | 252 729          | 260 547          |
| Limburg .....         | 106 728                        | 113 573          | 119 835          | 127 631          | 133 132          | 138 041          | 144 108          |
| Luxemburg .....       | 32 261                         | 35 080           | 38 088           | 40 850           | 42 925           | 45 066           | 46 650           |
| Namen .....           | 67 870                         | 72 747           | 77 095           | 81 004           | 84 432           | 88 032           | 90 913           |
| Oost-Vlaanderen ..... | 271 471                        | 286 485          | 300 232          | 315 838          | 328 867          | 343 013          | 355 788          |
| West-Vlaanderen ..... | 226 800                        | 238 248          | 248 596          | 259 636          | 268 309          | 279 704          | 290 798          |
| <b>Rijk:</b>          | <b>1 894 327<sup>(1)</sup></b> | <b>1 999 836</b> | <b>2 099 893</b> | <b>2 202 543</b> | <b>2 288 567</b> | <b>2 376 037</b> | <b>2 464 201</b> |

(1) Inbegrepen 255 niet gelokaliseerde inschrijvingen.

Nota. — Vanaf 1964 is een brochure beschikbaar die het aantal houders van radio- en TV-toestellen per gemeente en per soort toestel bevat.

4. — Indeling van de bioscoopzalen volgens het aantal plaatsen en de breedte van de afgerolde films.

| AANTAL PLAATSEN<br>IN DE ZALEN | Zalen<br>die films van 85 mm of meer<br>vertonen |            |            |            | Zalen<br>die films van 16 mm<br>vertonen |      |      |      |
|--------------------------------|--------------------------------------------------|------------|------------|------------|------------------------------------------|------|------|------|
|                                | 1970                                             | 1971       | 1972       | 1973       | 1970                                     | 1971 | 1972 | 1973 |
| Minder dan 200 .....           | 20                                               | 31         | 25         | 30         | 8                                        | 8    | 4    | 3    |
| 200 tot — 300 .....            | 100                                              | 98         | 96         | 102        | 7                                        | 5    | 6    | 3    |
| 300 tot — 400 .....            | 143                                              | 131        | 122        | 129        | }                                        | }    | }    | }    |
| 400 tot — 500 .....            | 151                                              | 134        | 127        | 117        |                                          |      |      |      |
| 500 tot — 600 .....            | 99                                               | 97         | 90         | 92         |                                          |      |      |      |
| 600 tot — 700 .....            | 71                                               | 64         | 64         | 60         | 3                                        | 4    | 3    | 4    |
| 700 tot — 800 .....            | 35                                               | 35         | 31         | 25         | }                                        | }    | }    | }    |
| 800 tot — 900 .....            | 39                                               | 36         | 34         | 33         |                                          |      |      |      |
| 900 tot — 1 000 .....          | 23                                               | 20         | 21         | 18         |                                          |      |      |      |
| 1 000 en meer .....            | 33                                               | 32         | 29         | 23         | }                                        | }    | }    | }    |
| <b>Totaal:</b>                 | <b>714</b>                                       | <b>678</b> | <b>639</b> | <b>629</b> |                                          |      |      |      |

5. — Indeling van de bioscoopzalen volgens het aantal plaatsen en het aantal programma's per week.

| 1978<br>AANTAL<br>PLAATSEN<br>IN DE ZALEN | Aantal zalen,<br>die het hele jaar door<br>geëxploiteerd worden<br>en die wekelijks vertonen : |           |                       |            | Aantal zalen,<br>die niet het hele jaar door<br>geëxploiteerd worden<br>en die wekelijks vertonen : |           |                       |            | Totaal aantal zalen<br>die wekelijks vertonen : |            |                       |            |
|-------------------------------------------|------------------------------------------------------------------------------------------------|-----------|-----------------------|------------|-----------------------------------------------------------------------------------------------------|-----------|-----------------------|------------|-------------------------------------------------|------------|-----------------------|------------|
|                                           | 1 prog.                                                                                        | 2 prog.   | 3 prog.<br>en<br>meer | Totaal     | 1 prog.                                                                                             | 2 prog.   | 3 prog.<br>en<br>meer | Totaal     | 1 prog.                                         | 2 prog.    | 3 prog.<br>en<br>meer | Totaal     |
| Minder dan 200 .....                      | 9                                                                                              | 1         | —                     | 10         | 19                                                                                                  | 1         | —                     | 20         | 28                                              | 2          | —                     | 30         |
| 200 tot — 300 .....                       | 40                                                                                             | 6         | 5                     | 51         | 33                                                                                                  | 12        | 6                     | 51         | 73                                              | 18         | 11                    | 102        |
| 300 tot — 400 .....                       | 40                                                                                             | 13        | 2                     | 55         | 51                                                                                                  | 18        | 5                     | 74         | 91                                              | 31         | 7                     | 129        |
| 400 tot — 500 .....                       | 31                                                                                             | 27        | 10                    | 68         | 35                                                                                                  | 12        | 2                     | 49         | 66                                              | 39         | 12                    | 117        |
| 500 tot — 600 .....                       | 28                                                                                             | 11        | 7                     | 46         | 26                                                                                                  | 12        | 8                     | 46         | 54                                              | 23         | 15                    | 92         |
| 600 tot — 700 .....                       | 29                                                                                             | 7         | 5                     | 41         | 13                                                                                                  | 4         | 2                     | 19         | 42                                              | 11         | 7                     | 60         |
| 700 tot — 800 .....                       | 13                                                                                             | 1         | —                     | 14         | 7                                                                                                   | 2         | 2                     | 11         | 20                                              | 3          | 2                     | 25         |
| 800 tot — 900 .....                       | 10                                                                                             | —         | 3                     | 13         | 14                                                                                                  | 3         | 3                     | 20         | 24                                              | 3          | 6                     | 33         |
| 900 tot — 1 000 .....                     | 11                                                                                             | 1         | —                     | 12         | 5                                                                                                   | 1         | —                     | 6          | 16                                              | 2          | —                     | 18         |
| 1 000 en meer .....                       | 14                                                                                             | —         | 2                     | 16         | 5                                                                                                   | 2         | —                     | 7          | 19                                              | 2          | 2                     | 23         |
| <b>Totaal:</b>                            | <b>225</b>                                                                                     | <b>67</b> | <b>34</b>             | <b>326</b> | <b>208</b>                                                                                          | <b>67</b> | <b>23</b>             | <b>303</b> | <b>433</b>                                      | <b>134</b> | <b>62</b>             | <b>629</b> |
| 1972 .....                                | 253                                                                                            | 87        | 44                    | 384        | 177                                                                                                 | 59        | 19                    | 255        | 430                                             | 146        | 63                    | 639        |
| 1971 .....                                | 247                                                                                            | 106       | 42                    | 395        | 203                                                                                                 | 75        | 22                    | 300        | 450                                             | 181        | 64                    | 695        |
| 1970 .....                                | 278                                                                                            | 120       | 47                    | 445        | 178                                                                                                 | 81        | 28                    | 287        | 456                                             | 201        | 75                    | 732        |
| 1969 .....                                | 292                                                                                            | 148       | 48                    | 488        | 206                                                                                                 | 78        | 20                    | 304        | 498                                             | 226        | 68                    | 792        |
| 1968 .....                                | 295                                                                                            | 161       | 49                    | 505        | 211                                                                                                 | 100       | 18                    | 329        | 506                                             | 261        | 67                    | 834        |
| 1967 .....                                | 344                                                                                            | 181       | 52                    | 577        | 229                                                                                                 | 79        | 21                    | 329        | 573                                             | 260        | 73                    | 906        |
| 1966 .....                                | 382                                                                                            | 211       | 51                    | 644        | 261                                                                                                 | 99        | 20                    | 380        | 643                                             | 310        | 71                    | 1 024      |
| 1965 .....                                | 435                                                                                            | 249       | 58                    | 742        | 264                                                                                                 | 105       | 21                    | 390        | 699                                             | 354        | 79                    | 1 132      |

**4. — Indeling van de bioscoopzalen volgens het aantal plaatsen en de breedte van de afgerolde films**  
(vervolg).

| AANTAL PLAATSEN<br>IN DE ZALEN | Zalen<br>die films van 35 mm of meer<br>vertonen |            |            |            | Zalen<br>die films van 16 mm<br>vertonen |           |           |          |
|--------------------------------|--------------------------------------------------|------------|------------|------------|------------------------------------------|-----------|-----------|----------|
|                                | 1971                                             | 1972       | 1973       | 1974       | 1971                                     | 1972      | 1973      | 1974     |
| Minder dan 200 .....           | 31                                               | 25         | 30         | 40         | 8                                        | 4         | 3         | 4        |
| 200 tot — 300 .....            | 98                                               | 96         | 102        | 99         | 5                                        | 6         | 3         | }        |
| 300 tot — 400 .....            | 131                                              | 122        | 129        | 114        | }                                        | }         | }         |          |
| 400 tot — 500 .....            | 134                                              | 127        | 117        | 99         |                                          |           |           |          |
| 500 tot — 600 .....            | 97                                               | 90         | 92         | 84         |                                          |           |           |          |
| 600 tot — 700 .....            | 64                                               | 64         | 60         | 58         | 4                                        | 3         | 4         | 3        |
| 700 tot — 800 .....            | 35                                               | 31         | 25         | 26         | }                                        | }         | }         | }        |
| 800 tot — 900 .....            | 36                                               | 34         | 33         | 31         |                                          |           |           |          |
| 900 tot — 1 000 .....          | 20                                               | 21         | 18         | 16         |                                          |           |           |          |
| 1 000 en meer .....            | 32                                               | 29         | 23         | 20         |                                          |           |           |          |
| <i>Totaal :</i>                | <b>678</b>                                       | <b>639</b> | <b>629</b> | <b>587</b> | <b>17</b>                                | <b>13</b> | <b>10</b> | <b>7</b> |

**5. — Indeling van de bioscoopzalen volgens het aantal plaatsen en het aantal programma's per week**  
(vervolg).

| 1974<br>AANTAL<br>PLAATSEN<br>IN DE ZALEN | Aantal zalen,<br>die het hele jaar door<br>geëxploiteerd worden<br>en die wekelijks vertonen : |           |                       |            | Aantal zalen,<br>die niet het hele jaar door<br>geëxploiteerd worden<br>en d e wekelijks vertonen : |           |                       |            | Totaal aantal zalen<br>die wekelijks vertonen : |            |                       |            |
|-------------------------------------------|------------------------------------------------------------------------------------------------|-----------|-----------------------|------------|-----------------------------------------------------------------------------------------------------|-----------|-----------------------|------------|-------------------------------------------------|------------|-----------------------|------------|
|                                           | 1 prog.                                                                                        | 2 prog.   | 3 prog.<br>en<br>meer | Totaal     | 1 prog.                                                                                             | 2 prog.   | 3 prog.<br>en<br>meer | Totaal     | 1 prog.                                         | 2 prog.    | 3 prog.<br>en<br>meer | Totaal     |
| Minder dan 200 .....                      | 16                                                                                             | —         | 1                     | 17         | 20                                                                                                  | 3         | —                     | 23         | 36                                              | 3          | 1                     | 40         |
| 200 tot — 300 .....                       | 47                                                                                             | 5         | 4                     | 56         | 29                                                                                                  | 11        | 3                     | 43         | 76                                              | 16         | 7                     | 99         |
| 300 tot — 400 .....                       | 40                                                                                             | 19        | 5                     | 64         | 33                                                                                                  | 13        | 4                     | 50         | 73                                              | 32         | 9                     | 114        |
| 400 tot — 500 .....                       | 35                                                                                             | 19        | 13                    | 67         | 20                                                                                                  | 10        | 2                     | 32         | 55                                              | 29         | 15                    | 99         |
| 500 tot — 600 .....                       | 30                                                                                             | 8         | 7                     | 45         | 22                                                                                                  | 11        | 6                     | 39         | 52                                              | 19         | 13                    | 84         |
| 600 tot — 700 .....                       | 28                                                                                             | 7         | 2                     | 37         | 15                                                                                                  | 4         | 2                     | 21         | 43                                              | 11         | 4                     | 58         |
| 700 tot — 800 .....                       | 7                                                                                              | 1         | 1                     | 9          | 11                                                                                                  | 2         | 4                     | 15         | 18                                              | 3          | 5                     | 26         |
| 800 tot — 900 .....                       | 8                                                                                              | 1         | 3                     | 12         | 14                                                                                                  | 3         | 2                     | 19         | 22                                              | 4          | 5                     | 31         |
| 900 tot — 1 000 .....                     | 11                                                                                             | 1         | —                     | 12         | 4                                                                                                   | —         | —                     | 4          | 15                                              | 1          | —                     | 16         |
| 1 000 en meer .....                       | 14                                                                                             | 1         | 1                     | 16         | 4                                                                                                   | —         | —                     | 4          | 18                                              | 1          | 1                     | 20         |
| <i>Totaal :</i>                           | <b>236</b>                                                                                     | <b>62</b> | <b>37</b>             | <b>335</b> | <b>172</b>                                                                                          | <b>57</b> | <b>23</b>             | <b>252</b> | <b>408</b>                                      | <b>119</b> | <b>60</b>             | <b>587</b> |
| 1973 .....                                | 225                                                                                            | 67        | 34                    | 326        | 208                                                                                                 | 67        | 28                    | 303        | 433                                             | 134        | 62                    | 629        |
| 1972 .....                                | 253                                                                                            | 87        | 44                    | 384        | 177                                                                                                 | 59        | 19                    | 255        | 430                                             | 146        | 63                    | 639        |
| 1971 .....                                | 247                                                                                            | 106       | 42                    | 395        | 203                                                                                                 | 75        | 22                    | 300        | 450                                             | 181        | 64                    | 695        |
| 1970 .....                                | 278                                                                                            | 120       | 47                    | 445        | 178                                                                                                 | 81        | 28                    | 287        | 456                                             | 201        | 75                    | 732        |
| 1969 .....                                | 292                                                                                            | 148       | 48                    | 488        | 206                                                                                                 | 78        | 20                    | 304        | 498                                             | 226        | 68                    | 792        |
| 1968 .....                                | 295                                                                                            | 161       | 49                    | 505        | 211                                                                                                 | 100       | 18                    | 329        | 506                                             | 261        | 67                    | 834        |
| 1967 .....                                | 344                                                                                            | 181       | 52                    | 577        | 229                                                                                                 | 79        | 21                    | 329        | 573                                             | 260        | 73                    | 906        |
| 1966 .....                                | 382                                                                                            | 211       | 51                    | 644        | 261                                                                                                 | 99        | 20                    | 380        | 643                                             | 310        | 71                    | 1 024      |
| 1965 .....                                | 435                                                                                            | 249       | 58                    | 742        | 264                                                                                                 | 105       | 21                    | 390        | 699                                             | 354        | 79                    | 1 132      |



**6. — Indeling van de bioscoopbezoekers naar de grootte van de bezochte zalen en de breedte van de afgerolde films.**

| 1978<br>—<br>AANTAL<br>PLAATSEN<br>IN DE<br>ZALEN | Aantal toeschouwers in de zalen<br>die het hele jaar door<br>geëxploiteerd worden |                    |                   | Aantal toeschouwers in de zalen<br>die niet het hele jaar door<br>geëxploiteerd worden |                    |                  | Totaal aantal<br>toeschouwers |                    |                   |
|---------------------------------------------------|-----------------------------------------------------------------------------------|--------------------|-------------------|----------------------------------------------------------------------------------------|--------------------|------------------|-------------------------------|--------------------|-------------------|
|                                                   | Films<br>van 85 mm<br>of meer                                                     | Films<br>van 16 mm | Totaal            | Films<br>van 85 mm<br>of meer                                                          | Films<br>van 16 mm | Totaal           | Films<br>van 85 mm<br>of meer | Films<br>van 16 mm | Totaal            |
| Minder dan 200 ...                                | 771 731                                                                           | —                  | 771 731           | 261 597                                                                                | —                  | 261 597          | 1 033 328                     | 10 305             | 1 043 633         |
| 200 tot — 300 ...                                 | 2 640 034                                                                         | —                  | 2 640 034         | 772 092                                                                                | —                  | 772 092          | 3 412 126                     | 12 830             | 3 424 956         |
| 300 tot — 400 ...                                 | 2 136 576                                                                         | —                  | 2 136 576         | 1 163 180                                                                              | —                  | 1 163 180        | 3 299 756                     | 10 015             | 3 309 771         |
| 400 tot — 500 ...                                 | 2 915 896                                                                         | —                  | 2 915 896         | 933 890                                                                                | —                  | 933 890          | 3 849 786                     | —                  | 3 849 786         |
| 500 tot — 600 ...                                 | 2 000 424                                                                         | —                  | 2 000 424         | 1 202 018                                                                              | —                  | 1 202 018        | 3 202 442                     | —                  | 3 202 442         |
| 600 tot — 700 ...                                 | 2 261 322                                                                         | —                  | 2 261 322         | 471 437                                                                                | —                  | 471 437          | 2 732 759                     | —                  | 2 732 759         |
| 700 tot — 800 ...                                 | 757 881                                                                           | —                  | 757 881           | 519 169                                                                                | —                  | 519 169          | 1 277 050                     | —                  | 1 277 050         |
| 800 tot — 900 ...                                 | 945 940                                                                           | —                  | 945 940           | 1 140 385                                                                              | —                  | 1 140 385        | 2 086 325                     | —                  | 2 086 325         |
| 900 tot — 1 000 ...                               | 1 163 629                                                                         | —                  | 1 163 629         | 467 508                                                                                | —                  | 467 508          | 1 631 137                     | —                  | 1 631 137         |
| 1 000 en meer .....                               | 2 821 812                                                                         | —                  | 2 821 812         | 968 543                                                                                | —                  | 968 543          | 3 790 355                     | —                  | 3 790 355         |
| <b>Totaal:</b>                                    | <b>18 415 245</b>                                                                 | —                  | <b>18 415 245</b> | <b>7 899 819</b>                                                                       | —                  | <b>7 899 819</b> | <b>26 315 064</b>             | <b>33 150</b>      | <b>26 348 214</b> |
| 1972                                              | 22 992 617                                                                        | 12 734             | 23 005 351        | 6 386 971                                                                              | 27 347             | 6 414 318        | 29 379 588                    | 40 081             | 29 419 669        |
| 1971                                              | 22 493 864                                                                        | 23 754             | 22 517 618        | 7 297 247                                                                              | 31 184             | 7 328 431        | 29 791 111                    | 54 938             | 29 846 049        |
| 1970                                              | 23 103 150                                                                        | 21 906             | 23 125 056        | 7 286 200                                                                              | 43 097             | 7 329 297        | 30 389 350                    | 65 003             | 30 454 353        |
| 1969                                              | 24 518 568                                                                        | 17 758             | 24 536 326        | 6 950 959                                                                              | 48 494             | 6 999 453        | 31 469 527                    | 66 252             | 31 535 779        |
| 1968                                              | 25 620 173                                                                        | 52 291             | 25 672 464        | 8 299 330                                                                              | 45 084             | 8 344 414        | 33 919 503                    | 97 375             | 34 016 878        |
| 1967                                              | 29 498 968                                                                        | 44 366             | 29 543 334        | 7 247 956                                                                              | 60 979             | 7 308 935        | 36 746 924                    | 105 345            | 36 852 269        |
| 1966                                              | 32 011 751                                                                        | 40 804             | 32 052 555        | 7 455 485                                                                              | 88 511             | 7 543 996        | 39 467 236                    | 129 315            | 39 596 551        |
| 1965                                              | 36 073 311                                                                        | 83 370             | 36 156 681        | 8 399 454                                                                              | 91 010             | 8 490 464        | 44 472 765                    | 174 380            | 44 647 145        |

6. — Indeling van de bioscoopbezoekers naar de grootte van de bezochte zalen en de breedte van de afgerolde films (vervolg).

| 1974<br>—<br>AANTAL<br>PLAATSEN<br>IN DE<br>ZALEN | Aantal toeschouwers in de zalen<br>die het hele jaar door<br>geëxploiteerd worden |                    |                   | Aantal toeschouwers in de zalen<br>die niet het hele jaar door<br>geëxploiteerd worden |                    |                  | Totaal aantal<br>toeschouwers |                    |                   |
|---------------------------------------------------|-----------------------------------------------------------------------------------|--------------------|-------------------|----------------------------------------------------------------------------------------|--------------------|------------------|-------------------------------|--------------------|-------------------|
|                                                   | Films<br>van 35 mm<br>of meer                                                     | Films<br>van 16 mm | Totaal            | Films<br>van 35 mm<br>of meer                                                          | Films<br>van 16 mm | Totaal           | Films<br>van 35 mm<br>of meer | Films<br>van 16 mm | Totaal            |
| Minder dan 200 . . . .                            | 1 100 988                                                                         | —                  | 1 100 988         | 260 458                                                                                | —                  | 260 458          | 1 361 446                     | 8 584              | 1 370 030         |
| 200 tot — 300 ..                                  | 3 158 193                                                                         | —                  | 3 158 193         | 528 145                                                                                | —                  | 528 145          | 3 686 338                     | 11 761             | 3 698 099         |
| 300 tot — 400 ..                                  | 2 670 354                                                                         | —                  | 2 670 354         | 765 008                                                                                | —                  | 765 008          | 3 435 362                     | —                  | 3 435 362         |
| 400 tot — 500 ..                                  | 2 993 647                                                                         | —                  | 2 993 647         | 606 382                                                                                | —                  | 606 382          | 3 600 029                     | —                  | 3 600 029         |
| 500 tot — 600 ..                                  | 2 266 004                                                                         | —                  | 2 266 004         | 1 154 164                                                                              | —                  | 1 154 164        | 3 420 168                     | —                  | 3 420 168         |
| 600 tot — 700 ..                                  | 2 128 007                                                                         | —                  | 2 128 007         | 614 612                                                                                | —                  | 614 612          | 2 742 619                     | —                  | 2 742 619         |
| 700 tot — 800 ..                                  | 487 089                                                                           | —                  | 487 089           | 826 176                                                                                | —                  | 826 176          | 1 313 265                     | —                  | 1 313 265         |
| 800 tot — 900 ..                                  | 1 074 331                                                                         | —                  | 1 074 331         | 717 189                                                                                | —                  | 717 189          | 1 791 520                     | —                  | 1 791 520         |
| 900 tot — 1 000 ..                                | 1 352 326                                                                         | —                  | 1 352 326         | 313 944                                                                                | —                  | 313 944          | 1 666 270                     | —                  | 1 666 270         |
| 1 000 en meer . . . . .                           | 3 174 144                                                                         | —                  | 3 174 144         | 261 228                                                                                | —                  | 261 228          | 3 435 372                     | —                  | 3 435 372         |
| <i>Totaal :</i>                                   | <b>20 405 083</b>                                                                 | —                  | <b>20 405 083</b> | <b>6 047 306</b>                                                                       | —                  | <b>6 047 306</b> | <b>26 452 389</b>             | <b>20 345</b>      | <b>26 472 734</b> |
| 1973                                              | 18 415 245                                                                        | —                  | 18 415 245        | 7 899 819                                                                              | —                  | 7 899 819        | 26 315 064                    | 33 150             | 26 348 214        |
| 1972                                              | 22 992 617                                                                        | 12 734             | 23 005 351        | 6 386 971                                                                              | 27 347             | 6 414 318        | 29 379 588                    | 40 081             | 29 419 669        |
| 1971                                              | 22 493 864                                                                        | 23 754             | 22 517 618        | 7 297 247                                                                              | 31 184             | 7 328 431        | 29 791 111                    | 54 938             | 29 846 049        |
| 1970                                              | 23 103 150                                                                        | 21 906             | 23 125 056        | 7 286 200                                                                              | 43 097             | 7 329 297        | 30 389 350                    | 65 003             | 30 454 353        |
| 1969                                              | 24 518 568                                                                        | 17 758             | 24 536 326        | 6 950 959                                                                              | 48 494             | 6 999 453        | 31 469 527                    | 66 252             | 31 535 779        |
| 1968                                              | 25 620 173                                                                        | 52 291             | 25 672 464        | 8 299 330                                                                              | 45 084             | 8 344 414        | 33 919 503                    | 97 375             | 34 016 878        |
| 1967                                              | 29 498 968                                                                        | 44 366             | 29 543 334        | 7 247 956                                                                              | 60 979             | 7 308 935        | 36 746 924                    | 105 345            | 36 852 269        |
| 1966                                              | 32 011 751                                                                        | 40 804             | 32 052 555        | 7 455 485                                                                              | 88 511             | 7 543 996        | 39 467 236                    | 129 315            | 39 596 551        |
| 1965                                              | 36 073 311                                                                        | 83 370             | 36 156 681        | 8 399 454                                                                              | 91 010             | 8 490 464        | 44 472 765                    | 174 380            | 44 647 145        |

## **Openbare financiën**



## 1. — Staatsfinanciën.

## Begrotingsontvangsten.

(Bron : Ministerie van Financiën.)

| OMSCHRIJVING                                                           | 1972               |                          | 1973               |                          | 1974               |                          | 1975               |
|------------------------------------------------------------------------|--------------------|--------------------------|--------------------|--------------------------|--------------------|--------------------------|--------------------|
|                                                                        | Begrotingsramingen | Gedane invorderingen (1) | Begrotingsramingen | Gedane invorderingen (2) | Begrotingsramingen | Gedane invorderingen (2) | Begrotingsramingen |
| (× 1 000 000 F)                                                        |                    |                          |                    |                          |                    |                          |                    |
| <b>A. GEWONE ONTVANGSTEN. (4)</b>                                      |                    |                          |                    |                          |                    |                          |                    |
| <b>a) Fiscale ontvangsten. (3)</b>                                     |                    |                          |                    |                          |                    |                          |                    |
| <b>I. Directe belastingen.</b>                                         |                    |                          |                    |                          |                    |                          |                    |
| Verkeersbelasting op de autovoertuigen                                 | 4 900              | 4 544                    | —                  | —                        | —                  | —                        | —                  |
| Taks op de spelen en weddenschappen                                    | 830                | 882                      | 1 070              | 1 016                    | 1 410              | 1 214                    | 1 380              |
| Belasting op de automatische ontspanningstoestellen                    | 1 240              | 794                      | 1 350              | 687                      | 380                | 607                      | 380                |
| Onroerende voorheffing                                                 | 1 325              | 1 256                    | 1 300              | 1 171                    | 1 255              | 1 426                    | 1 300              |
| Roerende voorheffing                                                   | 18 535             | 16 412                   | 20 580             | 18 351                   | 23 870             | 24 802                   | 27 580             |
| Voorafbetalingen                                                       | 34 000             | 37 440                   | 44 000             | 54 121                   | 65 295             | 60 981                   | 99 400             |
| Belasting der niet-verblijfhouders                                     | 395                | 424                      | 650                | 315                      | 550                | 415                      | 450                |
| Vennootschapsbelasting                                                 | 6 225              | 5 599                    | 7 935              | 5 216                    | 6 925              | 9 537                    | 9 200              |
| Personenbelasting                                                      | 25 605             | 23 989                   | 27 500             | 24 546                   | 26 650             | 30 143                   | 30 500             |
| Bedrijfsvoorheffing                                                    | 79 230             | 83 720                   | 98 560             | 106 125                  | 126 070            | 137 925                  | 162 270            |
| Diverse opbrengsten en toevallige ontvangsten                          | 30                 | 22                       | 35                 | 30                       | 20                 | 34                       | 35                 |
| Boeten inzake directe belastingen en ermede gelijkgestelde belastingen | 20                 | 33                       | 25                 | 31                       | 40                 | 67                       | 45                 |
| <b>Totaal:</b>                                                         | <b>172 335</b>     | <b>175 115</b>           | <b>203 005</b>     | <b>211 609</b>           | <b>252 465</b>     | <b>267 151</b>           | <b>332 540</b>     |
| <b>II. Douanen en accijnzen.</b>                                       |                    |                          |                    |                          |                    |                          |                    |
| Invoerrechten                                                          | 4 700              | 4 755                    | 3 400              | 373                      | 169                | —                        | 100                |
| Accijnzen en verbruikstaks:                                            |                    |                          |                    |                          |                    |                          |                    |
| <b>a) Accijnzen:</b>                                                   |                    |                          |                    |                          |                    |                          |                    |
| — Bier                                                                 | 2 640              | 2 638                    | 2 715              | 2 714                    | 3 550              | 3 685                    | 4 035              |
| — Gegiste dranken                                                      | 875                | 999                      | 955                | 1 074                    | 1 145              | 1 024                    | 1 175              |
| — Brandewijn                                                           | 1 295              | 1 348                    | 1 405              | 1 480                    | 1 565              | 1 619                    | 1 700              |
| — Mineraal water                                                       | 1 446              | 1 277                    | 1 515              | 1 418                    | 1 500              | 1 445                    | 1 640              |
| — Minerale oliën, benzol en aardgas                                    | 25 853             | 26 647                   | 27 303             | 27 573                   | 27 970             | 24 007                   | 34 180             |
| — Suiker en raffinagestroop                                            | 207                | 209                      | 207                | 217                      | 210                | 237                      | 230                |
| — Tabak                                                                | 8 935              | 9 459                    | 9 820              | 10 291                   | 11 350             | 10 653                   | 15 150             |
| <b>b) Verbruikstaks:</b>                                               |                    |                          |                    |                          |                    |                          |                    |
| — Alkohol en brandewijn                                                | 1 645              | 1 685                    | 1 790              | 1 872                    | 2 020              | 2 117                    | 2 775              |
| <b>Sub-totaal (a + b):</b>                                             | <b>42 896</b>      | <b>44 262</b>            | <b>45 710</b>      | <b>46 639</b>            | <b>49 310</b>      | <b>44 787</b>            | <b>60 885</b>      |
| Belastingen op de slijterijen van gegiste of geestrijke dranken        | 124                | 146                      | 140                | 139                      | 170                | 147                      | 170                |
| Diverse en toevallige ontvangsten                                      | 26                 | 224                      | 24                 | 50                       | 24                 | 110                      | 40                 |
| Opbrengst der contentieuze zaken                                       | 40                 | 45                       | 47                 | 46                       | 46                 | 39                       | 47                 |
| <b>Totaal:</b>                                                         | <b>47 786</b>      | <b>49 432</b>            | <b>49 321</b>      | <b>47 247</b>            | <b>49 719</b>      | <b>45 083</b>            | <b>61 242</b>      |

(1) Einduitslagen voor het begrotingsjaar.

(2) Voorlopige uitslagen.

(3) Geaffecteerde en afgestane ontvangsten niet inbegrepen.

(4) Vanaf 1975 : lopende ontvangsten.

1. — Staatsfinanciën (vervolg).

Begrotingsontvangsten. (vervolg).

| OMSCHRIJVING                                                                  | 1972               |                          | 1973               |                          | 1974               |                          | 1975               |
|-------------------------------------------------------------------------------|--------------------|--------------------------|--------------------|--------------------------|--------------------|--------------------------|--------------------|
|                                                                               | Begrotingsramingen | Gedane invorderingen (1) | Begrotingsramingen | Gedane invorderingen (2) | Begrotingsramingen | Gedane invorderingen (2) | Begrotingsramingen |
| (× 1 000 000 F)                                                               |                    |                          |                    |                          |                    |                          |                    |
| <b>III. Registratie en domeinen.</b>                                          |                    |                          |                    |                          |                    |                          |                    |
| BTW, zegelrechten en met het zegel gelijkgestelde taksen .....                | 116 500            | 116 612                  | 127 300            | 121 723                  | 139 288            | 139 582                  | 161 792            |
| Registratierechten .....                                                      | 7 700              | 9 222                    | 9 000              | 11 933                   | 12 500             | 13 148                   | 13 495             |
| Griffierechten .....                                                          | 220                | 176                      | 225                | 180                      | 235                | 192                      | 300                |
| Hypotheekrechten .....                                                        | 140                | 177                      | 160                | 244                      | 235                | 249                      | 245                |
| Rechten en boeten inzake gerechtelijke bijstand en kosteloze rechtspleging .. | 6                  | 5                        | 6                  | 6                        | 6                  | 6                        | 6                  |
| Taks op de verenigingen zonder winst-oogmerk .....                            | 114                | 120                      | 118                | 140                      | 140                | 140                      | 145                |
| Boeten inzake belastingen .....                                               | 200                | 410                      | 330                | 465                      | 440                | 505                      | 480                |
| Boeten van veroordelingen in allerhande zaken .....                           | 700                | 794                      | 1 335              | 856                      | 870                | 966                      | 1 450              |
| Successierechten (4) .....                                                    | 4 900              | 4 593                    | 5 100              | 5 123                    | 5 200              | 5 054                    | 5 300              |
| Belasting op het kapitaal (boeten inbegrepen) .....                           | —                  | 3                        | —                  | 3                        | —                  | 4                        | —                  |
| <b>Totaal:</b>                                                                | <b>130 480</b>     | <b>132 112</b>           | <b>143 574</b>     | <b>140 673</b>           | <b>158 914</b>     | <b>159 846</b>           | <b>183 213</b>     |
| <i>Algemeen totaal van de fiscale ontvangsten:</i>                            | <b>350 601</b>     | <b>356 659</b>           | <b>395 900</b>     | <b>399 529</b>           | <b>461 098</b>     | <b>472 080</b>           | <b>576 995</b>     |
| b) Niet-fiscale ontvangsten .....                                             | <b>10 033</b>      | <b>9 898</b>             | <b>10 900</b>      | <b>11 092</b>            | <b>12 525</b>      | <b>17 666</b>            | <b>18 575</b>      |
| <i>waarvan: Private radio- en televisie-ontvangtoestellen .....</i>           | 3 297              | 2 890                    | 3 825              | 3 566                    | 4 100              | 5 590                    | 4 605              |
| <i>Totaal van de gewone ontvangsten:</i>                                      | <b>360 634</b>     | <b>366 557</b>           | <b>406 800</b>     | <b>410 621</b>           | <b>473 623</b>     | <b>489 746</b>           | <b>595 570</b>     |
| <b>B. BUITENGEWONE ONTVANGSTEN. (3)</b>                                       |                    |                          |                    |                          |                    |                          |                    |
| Opbrengst v.d. geconsolideerde leningen                                       | 80 182             | 80 182                   | 91 164             | 91 164                   | 85 724             | 85 724                   | —                  |
| Diversé .....                                                                 | 576                | 523                      | 803                | 770                      | 605                | 675                      | 1 187              |
| <b>Totaal:</b>                                                                | <b>80 758</b>      | <b>80 705</b>            | <b>91 967</b>      | <b>91 934</b>            | <b>86 329</b>      | <b>86 399</b>            | <b>1 187</b>       |
| <i>Algemeen totaal:</i>                                                       | <b>441 392</b>     | <b>447 262</b>           | <b>498 767</b>     | <b>502 555</b>           | <b>559 952</b>     | <b>576 145</b>           | <b>596 757</b>     |
| <b>C. GEAFFECTEERDE FISCALE ONTVANGSTEN.</b>                                  |                    |                          |                    |                          |                    |                          |                    |
| <b>I. Aan het fonds voor economische expansie.</b>                            |                    |                          |                    |                          |                    |                          |                    |
| Belastingen:                                                                  |                    |                          |                    |                          |                    |                          |                    |
| — voorafbetalingen .....                                                      | 1 175              | 1 175                    | 1 175              | 1 175                    | 300                | 300                      | 500                |
| — vennootschapsbelasting .....                                                | 775                | 775                      | 775                | 775                      | —                  | —                        | —                  |
| — personenbelasting .....                                                     | 800                | 800                      | 800                | 800                      | 900                | 900                      | 1 500              |
| — bedrijfsvoorheffing .....                                                   | 950                | 950                      | 950                | 950                      | 1 300              | 1 300                    | 1 500              |
| B.T.W. ....                                                                   | 2 700              | 2 700                    | 3 400              | 3 400                    | 3 328              | 3 328                    | 5 200              |
| Registratie .....                                                             | 600                | 806                      | 600                | 1 064                    | 1 000              | 1 172                    | 1 305              |
| <b>Totaal:</b>                                                                | <b>7 000</b>       | <b>7 206</b>             | <b>7 700</b>       | <b>8 164</b>             | <b>6 828</b>       | <b>7 000</b>             | <b>10 005</b>      |
| <b>II. Aan het Wegenfonds.</b>                                                |                    |                          |                    |                          |                    |                          |                    |
| Verkeersbelasting .....                                                       | —                  | —                        | 5 100              | 3 985                    | 5 400              | 4 848                    | 7 500              |
| Accijnzen (minerale oliën) .....                                              | —                  | —                        | 4 600              | 4 200                    | 6 000              | 6 000                    | 6 000              |
| B.T.W. ....                                                                   | —                  | —                        | —                  | —                        | 4 800              | 4 800                    | 3 675              |
| <b>Totaal:</b>                                                                | —                  | —                        | <b>9 700</b>       | <b>8 185</b>             | <b>16 200</b>      | <b>15 648</b>            | <b>17 175</b>      |
| <b>III. Aan de E.E.G.</b>                                                     |                    |                          |                    |                          |                    |                          |                    |
| Invoerrechten .....                                                           | —                  | —                        | 2 600              | 2 600                    | 1 500              | 1 255                    | —                  |
| B.T.W. ....                                                                   | —                  | —                        | 6 600              | 6 600                    | 4 200              | 4 200                    | 4 400              |
| <b>Totaal:</b>                                                                | —                  | —                        | <b>9 200</b>       | <b>9 200</b>             | <b>5 700</b>       | <b>5 455</b>             | <b>4 400</b>       |
| <b>IV. Aan het speciaal gemeentefonds.</b>                                    |                    |                          |                    |                          |                    |                          |                    |
| Voorafbetalingen .....                                                        | —                  | —                        | —                  | —                        | 800                | 800                      | 1 700              |
| <b>D. AFGESTANE FISCALE ONTVANGSTEN AAN DE E.E.G.</b>                         |                    |                          |                    |                          |                    |                          |                    |
| Invoerrechten .....                                                           | —                  | 4 390                    | —                  | 7 425                    | —                  | 9 826                    | —                  |
| <b>Algemeen totaal:</b>                                                       | <b>7 000</b>       | <b>11 596</b>            | <b>26 600</b>      | <b>32 974</b>            | <b>29 528</b>      | <b>38 729</b>            | <b>33 280</b>      |

(1) Einduitslagen voor het begrotingsjaar. — (2) Voorlopige uitslagen.

(3) Vanaf 1973: kapitaalontvangsten. — (4) Vanaf 1975 ondergebracht bij de kapitaalontvangsten.

## 1. — Staatsfinanciën. (vervolg).

## Begrotingsuitgaven.

(Bron: Ministerie van Financiën.)

| BEGROTINGEN                                                          | 1972             |                 | 1973             |                 | 1974             |                 | 1975                  |
|----------------------------------------------------------------------|------------------|-----------------|------------------|-----------------|------------------|-----------------|-----------------------|
|                                                                      | Kredieten<br>(1) | Uitgaven<br>(2) | Kredieten<br>(1) | Uitgaven<br>(3) | Kredieten<br>(1) | Uitgaven<br>(3) | Kredieten<br>(4)      |
| (× 1 000 000 F)                                                      |                  |                 |                  |                 |                  |                 |                       |
| Gewone uitgaven <sup>(5)</sup>                                       |                  |                 |                  |                 |                  |                 |                       |
| Rijksschuld .....                                                    | 60 896           | 57 885          | 59 743           | 59 630          | 70 382           | 76 111          | 85 712 <sup>(6)</sup> |
| Pensioenen .....                                                     | 40 232           | 41 900          | 47 455           | 50 416          | 57 890           | 58 446          | 73 881                |
| Dotatiën .....                                                       | 1 168            | 1 186           | 1 396            | 1 393           | 1 678            | 1 799           | 2 049                 |
| Eerste Minister .....                                                | 962              | 1 035           | 974              | 952             | 1 282            | 1 024           | 1 250                 |
| Justitie .....                                                       | 8 157            | 7 984           | 9 798            | 9 750           | 11 329           | 11 101          | 13 874                |
| Binnenlandse Zaken .....                                             | 24 687           | 24 876          | 28 759           | 28 853          | 32 126           | 31 958          | 38 481                |
| Buitenlandse Zaken, Buitenlandse<br>Handel en Technische Bijstand .. | 6 589            | 6 342           | 7 184            | 7 742           | 7 818            | 7 444           | 8 544                 |
| Landsverdediging .....                                               | 23 000           | 24 125          | 26 098           | 27 184          | 29 286           | 29 305          | 48 736                |
| Rijkswacht .....                                                     | 4 313            | 4 590           | 5 019            | 5 620           | 6 528            | 7 005           | 7 869                 |
| Landbouw .....                                                       | 3 763            | 3 708           | 4 223            | 3 670           | 4 021            | 4 628           | 5 192                 |
| Economische Zaken .....                                              | 7 449            | 9 234           | 12 018           | 13 442          | 12 061           | 12 041          | 12 563                |
| Middenstand .....                                                    | 2 236            | 1 939           | 2 258            | 2 483           | 2 793            | 3 168           | 5 102                 |
| Verkeerswezen en P.T.T. ....                                         | 20 142           | 24 086          | 28 054           | 31 633          | 34 525           | 37 373          | 50 517                |
| Openbare Werken .....                                                | 6 936            | 7 448           | 10 843           | 11 177          | 12 758           | 12 234          | 13 648                |
| Tewerkstelling en Arbeid .....                                       | 1 722            | 3 830           | 4 430            | 3 420           | 3 832            | 7 358           | 13 152                |
| Sociale Voorzorg .....                                               | 31 869           | 34 007          | 36 989           | 38 556          | 43 413           | 45 085          | 53 515                |
| Nationale Opvoeding en Cultuur ....                                  | 72 617           | 85 912          | 92 118           | 99 138          | 110 801          | 120 904         | 138 111               |
| Volksgezondheid en Gezin .....                                       | 14 182           | 14 916          | 14 061           | 15 326          | 16 394           | 16 871          | 22 958                |
| Financiën .....                                                      | 37 030           | 15 949          | 18 836           | 13 540          | 14 426           | 14 363          | 21 164                |
| <b>Totalen:</b>                                                      | <b>367 950</b>   | <b>370 952</b>  | <b>410 256</b>   | <b>423 925</b>  | <b>473 343</b>   | <b>498 218</b>  | <b>616 318</b>        |

Buitengewone uitgaven <sup>(5)</sup>

|                                                                       |               |               |               |               |               |               |               |
|-----------------------------------------------------------------------|---------------|---------------|---------------|---------------|---------------|---------------|---------------|
| Rijksschuld .....                                                     | 402           | 358           | 361           | 514           | 362           | 355           | 275           |
| Dotatiën .....                                                        | —             | —             | —             | —             | —             | —             | 4             |
| Eerste Minister .....                                                 | 447           | 258           | 466           | 141           | 665           | 579           | 669           |
| Justitie .....                                                        | —             | 1             | —             | —             | 21            | —             | 114           |
| Binnenlandse Zaken .....                                              | 59            | 162           | 269           | 172           | 250           | 301           | 146           |
| Buitenlandse Zaken, Buitenlandse<br>Handel en Technische Bijstand ... | 1 122         | 1 986         | 1 566         | 1 752         | 1 575         | 1 699         | 1 834         |
| Landsverdediging .....                                                | 8 901         | 9 338         | 9 373         | 9 237         | 11 766        | 10 871        | 1 202         |
| Rijkswacht .....                                                      | 222           | 244           | 287           | 244           | 290           | 204           | 307           |
| Landbouw .....                                                        | 1 119         | 1 888         | 1 303         | 1 749         | 2 071         | 1 748         | 1 468         |
| Economische Zaken .....                                               | 1 254         | 1 460         | 1 280         | 1 887         | 2 120         | 1 962         | 2 797         |
| Middenstand .....                                                     | —             | —             | —             | —             | —             | —             | 3             |
| Verkeerswezen en P.T.T. ....                                          | 12 313        | 11 037        | 13 885        | 12 899        | 14 621        | 14 996        | 10 606        |
| Openbare Werken .....                                                 | 23 651        | 20 893        | 25 357        | 21 958        | 19 132        | 20 067        | 23 556        |
| Tewerkstelling en Arbeid .....                                        | —             | —             | —             | —             | —             | —             | 23            |
| Sociale Voorzorg .....                                                | —             | —             | —             | —             | —             | —             | 38            |
| Nationale Opvoeding en Cultuur ....                                   | 2 973         | 3 016         | 3 533         | 3 113         | 11 913        | 13 570        | 14 861        |
| Volksgezondheid en Gezin .....                                        | 4 395         | 4 084         | 4 319         | 3 292         | 6 508         | 8 231         | 7 188         |
| Financiën .....                                                       | 10 956        | 11 158        | 11 285        | 10 511        | 4 516         | 3 499         | 11 285        |
| <b>Totalen:</b>                                                       | <b>67 814</b> | <b>65 883</b> | <b>73 284</b> | <b>67 469</b> | <b>75 810</b> | <b>78 082</b> | <b>76 376</b> |

N.B. — Zie noten op de volgende bladzijde.

1. — Staatsfinanciën (vervolg).

Begrotingsuitgaven (vervolg).

| BEGROTINGEN                                                           | 1972             |                 | 1973             |                 | 1974             |                 | 1975             |
|-----------------------------------------------------------------------|------------------|-----------------|------------------|-----------------|------------------|-----------------|------------------|
|                                                                       | Kredieten<br>(1) | Uitgaven<br>(2) | Kredieten<br>(1) | Uitgaven<br>(3) | Kredieten<br>(1) | Uitgaven<br>(3) | Kredieten<br>(4) |
| (× 1 000 000 F)                                                       |                  |                 |                  |                 |                  |                 |                  |
| <b>Totaal</b>                                                         |                  |                 |                  |                 |                  |                 |                  |
| Rijksschuld .....                                                     | 61 298           | 58 243          | 60 104           | 60 144          | 70 744           | 76 466          | 85 987           |
| Pensioenen .....                                                      | 40 232           | 41 900          | 47 455           | 50 416          | 57 890           | 58 446          | 73 881           |
| Dotatiën .....                                                        | 1 168            | 1 186           | 1 396            | 1 393           | 1 678            | 1 799           | 2 053            |
| Eerste Minister .....                                                 | 1 409            | 1 293           | 1 440            | 1 093           | 1 947            | 1 603           | 1 919            |
| Justitie .....                                                        | 8 157            | 7 985           | 9 798            | 9 750           | 11 350           | 11 101          | 13 988           |
| Binnenlandse Zaken .....                                              | 24 746           | 25 038          | 29 028           | 29 025          | 32 376           | 32 259          | 38 627           |
| Buitenlandse Zaken, Buitenlandse<br>Handel en Technische Bijstand ... | 7 711            | 8 328           | 8 750            | 9 494           | 9 393            | 9 143           | 10 378           |
| Landsverdediging .....                                                | 31 901           | 33 463          | 35 471           | 36 421          | 41 052           | 40 176          | 49 938           |
| Rijkswacht .....                                                      | 4 535            | 4 834           | 5 306            | 5 864           | 6 818            | 7 209           | 8 176            |
| Landbouw .....                                                        | 4 882            | 5 596           | 5 526            | 5 419           | 6 092            | 6 376           | 6 660            |
| Economische Zaken .....                                               | 8 703            | 10 694          | 13 298           | 15 329          | 14 181           | 14 003          | 15 360           |
| Middenstand .....                                                     | 2 236            | 1 939           | 2 258            | 2 483           | 2 793            | 3 168           | 5 105            |
| Verkeerswezen en P.T.T. ....                                          | 32 455           | 35 123          | 41 939           | 44 532          | 49 146           | 52 369          | 61 123           |
| Openbare Werken .....                                                 | 30 587           | 28 341          | 36 200           | 33 135          | 31 890           | 32 301          | 37 204           |
| Tewerkstelling en Arbeid .....                                        | 1 722            | 3 830           | 4 430            | 3 420           | 3 832            | 7 358           | 13 175           |
| Sociale Voorzorg .....                                                | 31 869           | 34 007          | 36 989           | 38 556          | 43 413           | 45 085          | 53 553           |
| Nationale Opvoeding en Cultuur ....                                   | 75 590           | 88 928          | 95 651           | 102 251         | 122 714          | 134 474         | 152 972          |
| Volksgezondheid en Gezin .....                                        | 18 577           | 19 000          | 18 380           | 18 618          | 22 902           | 25 102          | 30 146           |
| Financiën .....                                                       | 47 986           | 27 107          | 30 121           | 24 051          | 18 942           | 17 862          | 32 449           |
| <b>Totale:</b>                                                        | <b>435 764</b>   | <b>436 835</b>  | <b>483 540</b>   | <b>491 394</b>  | <b>549 153</b>   | <b>576 300</b>  | <b>692 694</b>   |

(1) Oorspronkelijk gestemde kredieten.

(2) Einduitslagen.

(3) Voorlopige uitslagen.

(4) Gestemd of ontwerp.

(5) Vanaf 1975: gewone uitgaven wordt lopende uitgaven;  
buitengewone uitgaven wordt kapitaaluitgaven.

(6) Met inbegrip van de aflossing van de rijksschuld (88.040).



2. — Uitvoering van de begroting <sup>(1)</sup>

Openbare financiën

Ontvangsten.

(Bron : Ministerie van Financiën.)

| 1 januari tot 31 december | Rijksmiddelen       |                   |             |         |                          |         | Buitengewone ontvangsten |         |        | Algem. totaal van het jaar |
|---------------------------|---------------------|-------------------|-------------|---------|--------------------------|---------|--------------------------|---------|--------|----------------------------|
|                           | Fiscale ontvangsten |                   |             |         | Niet-fiscale ontvangsten | Totaal  | Geconsol. leningen       | Diverse | Totaal |                            |
|                           | Directe belast.     | Douanen Accijnzen | Registratie | Totaal  |                          |         |                          |         |        |                            |
| (× 1 000 000 F)           |                     |                   |             |         |                          |         |                          |         |        |                            |
| 1969 .....                | 109 698             | 42 792            | 100 972     | 253 462 | 14 067                   | 267 529 | 28 083                   | 407     | 28 490 | 296 019                    |
| 1970 .....                | 131 490             | 46 015            | 105 902     | 283 407 | 16 738                   | 300 145 | 27 260                   | 666     | 27 926 | 328 071                    |
| 1971 .....                | 151 398             | 46 543            | 118 830     | 316 771 | 9 208                    | 325 979 | 77 062                   | 645     | 77 707 | 403 686                    |
| 1972 .....                | 175 115             | 49 432            | 132 112     | 356 659 | 8 781                    | 365 440 | 80 170                   | 493     | 80 663 | 446 103                    |
| 1973 .....                | 211 609             | 47 247            | 140 673     | 399 529 | 11 092                   | 410 621 | 91 164                   | 770     | 91 934 | 502 555                    |
| 1974 .....                | 267 151             | 45 178            | 159 846     | 472 175 | 18 298                   | 490 473 | 85 724                   | 675     | 86 399 | 576 872                    |

Uitgaven.

| 1 januari tot 31 dec. | Schuld | Lonen Dotatiën | Goederen Diensten | Rente Verliezen | Inkomens-overdracht | Kapitaals-overdracht | Investeringen | Voorschot. Deelneming | Diverse | Totaal  |
|-----------------------|--------|----------------|-------------------|-----------------|---------------------|----------------------|---------------|-----------------------|---------|---------|
| (× 1 000 000 F)       |        |                |                   |                 |                     |                      |               |                       |         |         |
| Gewone                |        |                |                   |                 |                     |                      |               |                       |         |         |
| 1969 .....            | 43 088 | 55 573         | 17 329            | 6 887           | 130 308             | 3 091                | 1 267         | 84                    | 4 263   | 261 890 |
| 1970 .....            | 55 915 | 60 678         | 18 042            | 7 356           | 145 583             | 3 429                | 1 296         | 60                    | 8 576   | 300 935 |
| 1971 .....            | 57 396 | 59 782         | 18 646            | 1 753           | 163 933             | 3 227                | 1 413         | 82                    | 14 251  | 320 483 |
| 1972 .....            | 52 672 | 68 353         | 18 837            | 3 134           | 200 502             | 3 308                | 1 388         | 13                    | 11 839  | 360 046 |
| 1973 .....            | 65 184 | 79 376         | 20 665            | 3 867           | 240 816             | 3 813                | 1 303         | 2                     | 15 960  | 430 986 |
| 1974 .....            | 76 322 | 90 286         | 23 168            | 5 628           | 281 070             | 3 747                | 1 507         | 2                     | 17 212  | 498 942 |
| Buitengewone          |        |                |                   |                 |                     |                      |               |                       |         |         |
| 1969 .....            | 408    | —              | 6 956             | 40              | 374                 | 9 588                | 8 358         | 8 105                 | 609     | 34 438  |
| 1970 .....            | 471    | —              | 9 737             | 45              | 1 591               | 12 616               | 8 824         | 17 512                | 28      | 50 824  |
| 1971 .....            | 381    | —              | 10 811            | —               | 6 280               | 13 543               | 12 114        | 7 910                 | 354     | 51 393  |
| 1972 .....            | 451    | —              | 9 467             | —               | 15 805              | 17 021               | 9 997         | 9 486                 | 303     | 62 530  |
| 1973 .....            | 410    | —              | 9 569             | —               | 13 113              | 21 999               | 10 300        | 9 295                 | 312     | 64 998  |
| 1974 .....            | 415    | —              | 11 899            | —               | 10 760              | 30 692               | 11 767        | 12 521                | 732     | 78 786  |

3. — Toestand van de schatkist <sup>(2)</sup>

(Bron : Ministerie van Financiën.)

| 1 januari tot 31 december | Gewone begroting |             |        | Buitengewone begroting |             |        | Totaal saldo | Derden-geld en kas-verricht. | Algemeen totaal | Financiering               |                           |
|---------------------------|------------------|-------------|--------|------------------------|-------------|--------|--------------|------------------------------|-----------------|----------------------------|---------------------------|
|                           | Uitgaven         | Ontvangsten | Saldo  | Uitgaven               | Ontvangsten | Saldo  |              |                              |                 | Opbrengst geconsol. schuld | Variatie vlottende schuld |
| (× 1 000 000 000 F)       |                  |             |        |                        |             |        |              |                              |                 |                            |                           |
| 1969 .....                | 271,4            | 266,3       | — 5,1  | 46,3                   | 0,4         | — 45,9 | — 51,0       | + 0,7                        | — 50,3          | + 37,0                     | + 13,3                    |
| 1970 .....                | 293,9            | 299,5       | + 5,6  | 50,2                   | 0,6         | — 49,6 | — 44,0       | + 1,8                        | — 42,2          | + 37,2                     | + 5,0                     |
| 1971 .....                | 316,6            | 325,5       | + 8,9  | 65,6                   | 0,6         | — 65,0 | — 56,1       | + 5,4                        | — 50,7          | + 77,0                     | — 26,3                    |
| 1972 .....                | 368,5            | 365,1       | — 3,4  | 76,9                   | 0,5         | — 76,4 | — 79,8       | — 0,4                        | — 80,2          | + 92,0                     | — 11,8                    |
| 1973 .....                | 431,9            | 409,7       | — 22,2 | 75,0                   | 0,7         | — 74,3 | — 96,5       | + 11,8                       | — 84,7          | + 91,2                     | — 6,5                     |
| 1974 .....                | 508,7            | 488,8       | — 19,9 | 77,8                   | 0,6         | — 77,2 | — 97,1       | + 4,3                        | — 92,8          | + 84,9                     | + 7,9                     |

(1) Zonder onderscheid van begrotingsjaar.

(2) Kasresultaten, gebaseerd op werkelijke ontvangsten en uitgaven, opgemaakt per burgerlijk jaar zonder onderscheid van begrotingsjaar en met inbegrip van alle verrichtingen buiten begroting welke de thesaurie beïnvloeden.

#### 4. — Economische hergroepering der begrotingsverrichtingen <sup>(1)</sup>

(Bron : Ministerie van Financiën.)

| OMSCHRIJVING                                                           | 1970      |            | 1971      |            | 1972      |            | 1973      |            | 1974      |            | 1975      |            |
|------------------------------------------------------------------------|-----------|------------|-----------|------------|-----------|------------|-----------|------------|-----------|------------|-----------|------------|
|                                                                        | Debet (3) | Credit (2) | Debet (3) | Credit (2) | Debet (3) | Credit (2) | Debet (3) | Credit (2) | Debet (4) | Credit (5) | Debet (6) | Credit (7) |
| (× 1 000 000 F)                                                        |           |            |           |            |           |            |           |            |           |            |           |            |
| <b>I. Rekening van de « Lopende verrichtingen »</b>                    |           |            |           |            |           |            |           |            |           |            |           |            |
| <i>Lopende uitgaven en ontvangsten voor goederen en diensten</i> ..... | 96 289    | 1 593      | 110 684   | 1 804      | 127 043   | 3 090      | 142 985   | 2 643      | 173 154   | 3 233      | 199 396   | 4 727      |
| Lonen en sociale lasten .....                                          | 61 397    | —          | 69 230    | —          | 81 501    | —          | 94 558    | —          | 111 760   | —          | 128 804   | —          |
| w.o. : lonen en directe toelagen (8) ...                               | 50 722    | —          | 56 992    | —          | 67 411    | —          | 77 365    | —          | 91 476    | —          | 105 836   | —          |
| pensioenen .....                                                       | 7 612     | —          | 8 238     | —          | 9 599     | —          | 11 531    | —          | 13 840    | —          | 15 899    | —          |
| Niet duurzame goederen en diensten ...                                 | 20 701    | 1 361      | 24 760    | 1 637      | 27 565    | 2 887      | 29 163    | 2 320      | 37 914    | 2 628      | 42 063    | 3 504      |
| w.o. : lopende aankopen .....                                          | 19 357    | —          | 23 437    | —          | 26 085    | —          | 27 615    | —          | 35 827    | —          | 39 658    | —          |
| verkopten aan gezinnen en bedrijven                                    | —         | 1 280      | —         | 1 555      | —         | 2 801      | —         | 2 200      | —         | 2 475      | —         | 3 339      |
| Werken en uitrusting .....                                             | 9 071     | 232        | 11 226    | 167        | 11 900    | 203        | 12 497    | 323        | 14 735    | 605        | 17 737    | 1 223      |
| Toegerekende kosten .....                                              | 5 120     | —          | 5 448     | —          | 6 077     | —          | 6 772     | —          | 8 745     | —          | 10 792    | —          |
| <i>Rente, verliezen en winsten</i> .....                               | 35 686    | 8 166      | 37 564    | 7 958      | 43 413    | 7 172      | 50 292    | 8 488      | 62 527    | 12 581     | 71 453    | 16 405     |
| Interest .....                                                         | 34 399    | 1 500      | 35 780    | 1 422      | 40 133    | 1 562      | 45 914    | 2 023      | 57 106    | 2 216      | 64 723    | 2 334      |
| w.o. : op openb. schuld (nat. munt) ...                                | 27 634    | —          | 31 273    | —          | 37 069    | —          | 41 810    | —          | 53 359    | —          | 60 854    | —          |
| op openb. schuld (vr. munt) ....                                       | 4 579     | —          | 2 430     | —          | 491       | —          | 461       | —          | 273       | —          | 220       | —          |
| Bijdragen aan openbare bedrijven .....                                 | 1 287     | —          | 1 734     | —          | 3 280     | —          | 4 378     | —          | 5 421     | —          | 6 730     | —          |
| w.o. : bijdrage in verlies .....                                       | 900       | —          | 1 403     | —          | 2 968     | —          | 4 068     | —          | 5 087     | —          | 6 396     | —          |
| Aandeel in winst van openb. bedr. ....                                 | —         | 3 894      | —         | 3 281      | —         | 2 022      | —         | 2 464      | —         | 5 094      | —         | 7 462      |
| Div. opbrengsten v.h. eigendom .....                                   | —         | 2 772      | —         | 3 255      | —         | 3 588      | —         | 4 001      | —         | 5 271      | —         | 6 609      |
| <i>Directe inkomensoverdrachten</i> .....                              | 91 719    | 293 149    | 100 476   | 318 598    | 114 849   | 362 411    | 138 667   | 423 639    | 162 064   | 502 961    | 178 854   | 610 561    |
| Bruto subsidies aan bedrijven .....                                    | 34 309    | —          | 35 923    | —          | 42 647    | —          | 49 973    | —          | 56 002    | —          | 57 895    | —          |
| w.o. : aan openb. bedrijven .....                                      | 18 693    | —          | 25 470    | —          | 30 201    | —          | 35 514    | —          | 41 688    | —          | 46 607    | —          |
| aan privé bedrijven .....                                              | 15 615    | —          | 10 452    | —          | 12 446    | —          | 14 459    | —          | 14 313    | —          | 11 288    | —          |
| Bijdragen voor het vrij onderwijs .....                                | 29 291    | —          | 38 550    | —          | 38 279    | —          | 43 566    | —          | 56 482    | —          | 64 047    | —          |
| w.o. : wedden en soc. lasten .....                                     | 24 154    | —          | 27 743    | —          | 32 788    | —          | 36 872    | —          | 47 309    | —          | 53 776    | —          |
| werkingskosten .....                                                   | 4 695     | —          | 5 176     | —          | 5 126     | —          | 6 120     | —          | 8 624     | —          | 9 425     | —          |
| Overdrachten aan gezinnen .....                                        | 20 186    | —          | 20 895    | —          | 23 394    | —          | 29 797    | —          | 37 403    | —          | 42 836    | —          |
| w.o. : sociale steun .....                                             | 7 851     | —          | 8 309     | —          | 9 663     | —          | 11 782    | —          | 13 916    | —          | 17 099    | —          |
| sanitaire doeleinden .....                                             | 3 594     | —          | 3 671     | —          | 4 485     | —          | 6 805     | —          | 8 230     | —          | 8 804     | —          |
| oorlogspensioenen .....                                                | 5 638     | —          | 5 822     | —          | 6 090     | —          | 6 696     | —          | 7 457     | —          | 8 220     | —          |
| Overdr. aan en van het buitenland .....                                | 7 938     | 146        | 10 108    | 644        | 10 529    | 496        | 15 381    | 317        | 12 177    | 178        | 14 076    | 203        |
| Indirecte belastingen (9) .....                                        | —         | 164 815    | —         | 170 205    | —         | 186 358    | —         | 205 365    | —         | 232 898    | —         | 267 683    |
| Directe belastingen .....                                              | —         | 126 835    | —         | 146 186    | —         | 173 507    | —         | 215 703    | —         | 267 424    | —         | 339 672    |
| Andere .....                                                           | —         | 1 353      | —         | 1 563      | —         | 2 050      | —         | 2 254      | —         | 2 461      | —         | 3 003      |
| <i>Inkomensoverdrachten binnen de sector overheid</i> .....            | 70 708    | 301        | 79 820    | 338        | 97 761    | 418        | 111 458   | 556        | 136 110   | 650        | 167 766   | 700        |
| Instellingen van de sociale zekerheid ...                              | 37 451    | —          | 42 869    | —          | 53 407    | —          | 62 103    | 133        | 75 779    | 139        | 97 942    | 133        |
| w.o. : ouderdoms en overlevingspensioen                                | 11 427    | —          | 13 299    | —          | 15 917    | —          | 19 947    | —          | 24 594    | —          | 31 893    | —          |
| ziekte - invaliditeit .....                                            | 20 237    | —          | 24 327    | —          | 29 061    | —          | 33 496    | —          | 38 757    | —          | 45 913    | —          |
| werkloosheid .....                                                     | 1 497     | —          | 635       | —          | 3 157     | —          | 2 172     | —          | 5 511     | —          | 11 677    | —          |
| Lagere publiekr. lichamen .....                                        | 38 257    | 301        | 36 951    | 388        | 44 354    | 418        | 49 350    | 423        | 60 331    | 511        | 69 824    | 567        |
| w.o. : bijdrag. aan het onderwijs .....                                | 12 449    | —          | 14 459    | —          | 17 661    | —          | 19 416    | —          | 24 814    | —          | 27 347    | —          |
| bijdr. algem. doeleinden .....                                         | 18 333    | —          | 19 771    | —          | 23 837    | —          | 27 365    | —          | 31 759    | —          | 38 329    | —          |
| <i>Diverse</i> .....                                                   | —         | 345        | —         | —          | —         | 139        | 75        | 207        | 51        | 285        | 4 558     | 328        |
| <i>Totaal van de lopende verrichtingen :</i>                           | 294 402   | 303 554    | 328 524   | 328 698    | 383 066   | 373 230    | 443 477   | 435 533    | 533 906   | 519 710    | 622 027   | 632 721    |
| <i>Saldo van de lopende verrichtingen</i> .....                        | —         | + 9 152    | —         | + 174      | — 9 836   | —          | — 7 944   | —          | — 14 196  | —          | —         | + 10 694   |

N.B. — Zie noten op volgende bladzijde.

4. — Economische hergroepering van de begrotingsverrichtingen <sup>(1)</sup> (vervolg).

| OMSCHRIJVING                                                                    | 1970         |               | 1971         |               | 1972         |               | 1973         |               | 1974         |               | 1975         |               |
|---------------------------------------------------------------------------------|--------------|---------------|--------------|---------------|--------------|---------------|--------------|---------------|--------------|---------------|--------------|---------------|
|                                                                                 | Debet<br>(3) | Credit<br>(2) | Debet<br>(3) | Credit<br>(2) | Debet<br>(3) | Credit<br>(2) | Debet<br>(3) | Credit<br>(2) | Debet<br>(4) | Credit<br>(5) | Debet<br>(6) | Credit<br>(7) |
| (× 1 000 000 F)                                                                 |              |               |              |               |              |               |              |               |              |               |              |               |
| <b>II. Rekening van « Kapitaalverrichtingen »</b>                               |              |               |              |               |              |               |              |               |              |               |              |               |
| <i>Saldo van de lopende verrichtingen</i> .....                                 | —            | 9 152         | —            | 174           | 9 836        | —             | 7 944        | —             | 14 196       | —             | —            | 10 694        |
| <i>Directe vermogensoverdrachten</i> .....                                      | 5 464        | 5 095         | 5 962        | 5 207         | 10 608       | 5 009         | 9 378        | 5 647         | 15 282       | 5 238         | 15 606       | 5 446         |
| w.o. :                                                                          |              |               |              |               |              |               |              |               |              |               |              |               |
| Bedrijven .....                                                                 | 8 082        | 47            | 3 851        | 83            | 5 871        | 128           | 5 516        | 72            | 8 316        | 93            | 9 199        | 100           |
| w.o. : privé bedrijven .....                                                    | 2 612        | —             | 2 851        | —             | 4 577        | —             | 3 852        | —             | 6 812        | —             | 7 739        | —             |
| Vrij onderwijs .....                                                            | 208          | —             | 228          | —             | 1 124        | —             | 1 328        | —             | 2 592        | —             | 2 255        | —             |
| Gezinnen .....                                                                  | 80           | 606           | 117          | 129           | 130          | —             | 73           | 58            | 151          | 40            | 160          | 30            |
| Buitenland .....                                                                | 2 149        | 146           | 1 766        | 69            | 3 483        | 285           | 2 461        | 896           | 4 223        | 105           | 3 992        | 16            |
| Vermogensheffingen .....                                                        | —            | 4 296         | —            | 4 026         | —            | 4 596         | —            | 5 126         | —            | 5 000         | —            | 5 300         |
| <i>Vermogensoverdrachten binnen de sector<br/>overheid</i> .....                | 3 585        | 148           | 4 960        | 170           | 5 360        | 158           | 5 872        | 190           | 6 990        | 221           | 8 113        | 251           |
| Lagere publieke lichamen .....                                                  | 3 585        | 148           | 4 960        | 170           | 5 360        | 158           | 5 872        | 190           | 6 990        | 221           | 8 113        | 251           |
| <i>Investerings (civiel)</i> .....                                              | 34 950       | 2 504         | 46 276       | 2 853         | 48 161       | 2 906         | 44 666       | 3 371         | 53 073       | 4 937         | 56 738       | 5 490         |
| w.o. :                                                                          |              |               |              |               |              |               |              |               |              |               |              |               |
| Gronden en gebouwen .....                                                       | 6 838        | 397           | 6 935        | 474           | 5 205        | 290           | 7 699        | 411           | 7 566        | 1 283         | 8 037        | 1 118         |
| Oprichting van gebouwen .....                                                   | 4 579        | —             | 5 832        | —             | 5 878        | —             | 6 266        | —             | 9 752        | —             | 12 059       | —             |
| Wegen, waterbouwk. en andere werken .                                           | 21 436       | —             | 31 279       | —             | 34 398       | —             | 28 193       | —             | 31 738       | —             | 32 223       | —             |
| w.o. : autowegen .....                                                          | 15 396       | —             | 23 294       | —             | 24 499       | —             | 18 439       | —             | 19 393       | —             | 20 005       | —             |
| waterwegen .....                                                                | 4 521        | —             | 6 262        | —             | 7 069        | —             | 6 289        | —             | 7 932        | —             | 7 960        | —             |
| Materieel .....                                                                 | 2 097        | 117           | 2 230        | 115           | 2 680        | 67            | 2 508        | 137           | 4 017        | 87            | 4 419        | 117           |
| Voorzieningen voor afschrijvingen .....                                         | —            | 1 990         | —            | 2 264         | —            | 2 549         | —            | 2 823         | —            | 3 567         | —            | 4 255         |
| <i>Kredietverleningen en deelnemingen</i> .....                                 | 16 995       | 1 877         | 11 589       | 1 943         | 11 921       | 1 536         | 13 173       | 2 134         | 20 001       | 2 700         | 20 745       | 1 984         |
| Openb. en privébedrijven .....                                                  | 6 008        | 1 015         | 8 372        | 809           | 9 144        | 964           | 10 902       | 933           | 13 676       | 1 096         | 16 969       | 1 461         |
| w.o. : deelnemingen .....                                                       | 4 002        | ..            | 6 377        | ..            | 7 162        | ..            | 7 701        | ..            | 9 231        | ..            | 10 366       | ..            |
| kredietverleningen .....                                                        | 2 001        | ..            | 1 995        | ..            | 1 982        | ..            | 3 201        | ..            | 4 445        | ..            | 6 603        | ..            |
| Gezinnen .....                                                                  | 75           | 201           | 98           | 226           | 63           | 10            | 148          | 208           | 174          | 181           | 164          | 189           |
| Buitenland .....                                                                | 9 789        | 46            | 2 009        | 82            | 2 547        | 81            | 2 045        | 96            | 3 029        | 91            | 3 161        | 74            |
| Andere overheidssectoren .....                                                  | 1 128        | 615           | 1 110        | 826           | 167          | 481           | 88           | 897           | 3 122        | 1 332         | 451          | 260           |
| <i>Diverse</i> .....                                                            | —            | 2             | —            | 34            | —            | 12            | —            | 13            | —            | 1             | —            | 1             |
| <i>Te financieren netto-saldo</i> .....                                         | - 42 216     | —             | - 58 406     | —             | - 76 265     | —             | - 69 678     | —             | - 96 445     | —             | - 77 336     | —             |
| <i>Openbare schuld</i> .....                                                    | 51 848       | —             | 61 262       | —             | 30 148       | —             | 34 683       | —             | 35 629       | —             | 42 185       | —             |
| Aflossingen van gevestigde overheids-<br>schuld of opbrengst van leningen ..... | 41 618       | —             | 52 580       | —             | 19 546       | —             | 22 964       | —             | 30 917       | —             | 38 040       | —             |
| w.o. : in nationale munt .....                                                  | 39 890       | —             | 50 974       | —             | 18 592       | —             | 21 752       | —             | 29 660       | —             | 31 803       | —             |
| Aflossingen of opbrengst van leningen<br>met speciale bestemming .....          | 10 230       | —             | 8 682        | —             | 10 602       | —             | 11 719       | —             | 4 712        | —             | 9 145        | —             |
| w.o. : in nationale munt .....                                                  | 10 032       | —             | 8 479        | —             | 10 602       | —             | 11 719       | —             | 4 712        | —             | 9 145        | —             |
| <i>Totaal van de Rekening van de kapitaalver-<br/>  richtingen</i> .....        | 112 842      | 9 626         | 130 049      | 10 207        | 106 198      | 9 621         | 107 772      | 11 355        | 130 975      | 13 097        | 143 387      | 13 172        |
| w.o. : kapitaalverrichtingen .....                                              | 112 842      | 9 626         | 130 049      | 10 207        | 106 198      | 9 621         | 107 772      | 11 355        | 130 975      | 13 097        | 143 387      | 13 172        |
| <i>Algemeen totaal :</i>                                                        | 407 244      | 313 180       | 458 573      | 338 905       | 489 264      | 382 851       | 551 249      | 446 888       | 664 881      | 532 807       | 765 414      | 645 893       |
| <i>Eindsaldo</i> .....                                                          | - 94 064     | —             | -119 668     | —             | -106 413     | —             | -104 361     | —             | -132 074     | —             | -119 521     | —             |

(1) De begroting van de Staat in enge zin is, in deze tabel, geconsolideerd met die van zekere autonome fondsen en administratieve instellingen.

(2) Ingeschreven kasverrichtingen die tot het dienstjaar behoren, inclusief de leningsopbrengsten.

(3) Gewone uitgaven : ingeschreven vastleggingen (per dienstjaar) ; buitengewone uitgaven : ingeschreven ordonnanceringen (per kalenderjaar), plus de ordonnanceringen op overgedragen kredieten.

(4) Gestemde begrotingskredieten (buitengewone uitgaven : betalingskredieten), plus aangevraagde bijkredieten.

(5) Aangepaste begrotingsramingen.

(6) Oorspronkelijk aangevraagde kredieten.

(7) Oorspronkelijke begrotingsramingen.

(8) Inclusief de lonen in natura en werkgeversbijdragen voor sociale verzekeringen.

(9) Inclusief de taksen op roerende en onroerende goederen.

## 5. — Functionele hergroepering der begrotingsverrichtingen (Uitgaven) <sup>(1)</sup>

(Bron: Ministerie van Financiën.)

| OMSCHRIJVING                                                       | 1967<br>(2)    | 1968<br>(2)    | 1969<br>(2)    | 1970<br>(2)    | 1971<br>(2)    | 1972<br>(2)    | 1973<br>(2)    | 1974<br>(3)    | 1975<br>(4)    |
|--------------------------------------------------------------------|----------------|----------------|----------------|----------------|----------------|----------------|----------------|----------------|----------------|
| (× 1 000 000 F)                                                    |                |                |                |                |                |                |                |                |                |
| <i>Activiteiten van algemeen collectieve aard</i> .....            | <b>51 984</b>  | <b>55 594</b>  | <b>62 469</b>  | <b>75 633</b>  | <b>80 329</b>  | <b>90 929</b>  | <b>104 318</b> | <b>121 644</b> | <b>144 357</b> |
| Algemeen bestuur .....                                             | 12 267         | 13 276         | 14 679         | 25 361         | 19 247         | 20 126         | 22 763         | 28 470         | 38 019         |
| w.o.: Wetenschappelijk onderzoek ..                                | 321            | 347            | 356            | 647            | 671            | 823            | 869            | 977            | 1 008          |
| Financieel bestuur en domeinen                                     | 5 802          | 6 282          | 6 945          | 16 105         | 8 980          | 9 983          | 11 489         | 13 746         | 16 540         |
| Landsverdediging .....                                             | 27 642         | 29 494         | 32 484         | 33 245         | 37 443         | 42 125         | 46 298         | 55 260         | 64 520         |
| w.o.: Wetenschappelijk onderzoek ..                                | 283            | 255            | 229            | 248            | 286            | 490            | 530            | 596            | 680            |
| Landmacht .....                                                    | 13 225         | 13 963         | 16 006         | 15 536         | 16 878         | 22 037         | 25 806         | 30 925         | 35 668         |
| Luchtmacht .....                                                   | 6 110          | 7 131          | 7 286          | 8 502          | 9 848          | 12 477         | 11 634         | 13 504         | 15 918         |
| Zeemacht .....                                                     | 955            | 873            | 891            | 950            | 1 494          | 2 372          | 2 821          | 3 236          | 4 014          |
| Buitenlandse betrekkingen .....                                    | 5 311          | 5 598          | 7 302          | 7 558          | 12 344         | 15 391         | 20 245         | 19 090         | 20 457         |
| w.o.: Hulp aan het buitenland .....                                | 3 299          | 3 666          | 5 058          | 5 197          | 6 237          | 7 896          | 9 288          | 10 480         | 10 867         |
| Justitie en politie .....                                          | 6 764          | 7 226          | 8 004          | 9 469          | 11 295         | 13 287         | 15 012         | 18 824         | 21 361         |
| w.o.: Rijkspolitie - Rijkswacht .....                              | 2 693          | 2 811          | 3 099          | 3 500          | 4 005          | 4 605          | 5 490          | 6 808          | 7 597          |
| <i>Activiteiten hoofdzakelijk in verband met producenten</i> ..... | <b>57 743</b>  | <b>71 350</b>  | <b>79 085</b>  | <b>87 034</b>  | <b>101 010</b> | <b>115 325</b> | <b>118 848</b> | <b>138 791</b> | <b>147 669</b> |
| Verkeer .....                                                      | 40 216         | 47 532         | 53 266         | 59 312         | 77 548         | 87 807         | 89 901         | 106 283        | 115 362        |
| w.o.: Wetenschappelijk onderzoek ..                                | 47             | 50             | 136            | 58             | 81             | 91             | 90             | 116            | 124            |
| Wegverkeer (5) .....                                               | 17 721         | 22 975         | 27 860         | 31 894         | 43 120         | 46 408         | 45 296         | 53 075         | 57 010         |
| Verkeer te water .....                                             | 8 138          | 8 668          | 8 309          | 9 149          | 11 564         | 13 965         | 13 253         | 16 376         | 17 534         |
| Spoorwegverkeer .....                                              | 9 413          | 10 763         | 11 685         | 11 726         | 13 756         | 16 327         | 17 497         | 21 075         | 23 867         |
| Luchtverkeer .....                                                 | 762            | 452            | 768            | 1 527          | 2 268          | 2 153          | 2 071          | 2 777          | 2 579          |
| P.T.T. ....                                                        | 3 478          | 3 852          | 3 616          | 4 005          | 5 706          | 6 953          | 9 933          | 10 655         | 11 867         |
| Nijverheid en handel .....                                         | 9 132          | 11 345         | 11 926         | 12 259         | 15 802         | 19 111         | 21 870         | 22 387         | 23 569         |
| w.o.: Wetenschappelijk onderzoek ..                                | 929            | 885            | 1 204          | 1 302          | 1 958          | 1 871          | 1 882          | 3 082          | 3 585          |
| Middenstand .....                                                  | 637            | 1 488          | 904            | 912            | 1 082          | 1 134          | 1 606          | 1 901          | 1 876          |
| Nijverheid .....                                                   | 2 159          | 2 945          | 3 386          | 4 610          | 7 625          | 9 385          | 7 764          | 8 901          | 9 586          |
| Mijnwezen .....                                                    | 4 463          | 5 208          | 5 193          | 4 359          | 4 198          | 5 414          | 9 123          | 6 940          | 6 559          |
| Landbouw en voedselvoorziening ...                                 | 8 395          | 12 473         | 13 893         | 15 463         | 7 660          | 8 407          | 7 077          | 10 121         | 8 738          |
| w.o.: Wetenschappelijk onderzoek ..                                | 467            | 487            | 539            | 601            | 659            | 812            | 922            | 1 324          | 1 350          |
| Landbouw .....                                                     | 5 577          | 8 846          | 9 747          | 9 936          | 3 304          | 6 360          | 4 456          | 6 604          | 4 961          |
| <i>Activiteiten hoofdzakelijk in verband met consumenten</i> ..... | <b>108 601</b> | <b>119 085</b> | <b>127 717</b> | <b>144 068</b> | <b>164 448</b> | <b>194 290</b> | <b>224 389</b> | <b>286 893</b> | <b>334 522</b> |
| Onderwijs, cultuur en erediensten ...                              | 53 483         | 57 691         | 64 050         | 73 037         | 84 888         | 99 662         | 111 329        | 145 355        | 163 922        |
| w.o.: Wetenschappelijk onderzoek ..                                | 3 875          | 4 792          | 5 237          | 5 311          | 6 638          | 6 908          | 7 399          | 9 193          | 9 968          |
| Lager onderwijs .....                                              | 14 791         | 16 093         | 17 860         | 19 494         | 22 195         | 25 271         | 29 190         | 36 069         | 42 245         |
| Middelbaar onderwijs .....                                         | 11 767         | 12 355         | 13 222         | 15 607         | 17 286         | 20 248         | 48 836         | 67 174         | 73 073         |
| Beroepsonderwijs .....                                             | 13 873         | 14 944         | 17 073         | 19 698         | 22 892         | 26 206         |                |                |                |
| Hoger onderwijs .....                                              | 5 300          | 5 439          | 5 747          | 7 212          | 8 560          | 10 014         | 12 096         | 15 278         | 16 519         |
| Erediensten .....                                                  | 891            | 930            | 1 004          | 1 109          | 1 225          | 1 438          | 1 737          | 1 878          | 2 207          |
| Sociale voorzieningen .....                                        | 37 227         | 41 229         | 42 878         | 47 013         | 53 723         | 65 497         | 78 522         | 97 971         | 124 017        |
| w.o.: Sociale verzorging .....                                     | 32 490         | 36 342         | 38 447         | 42 034         | 48 000         | 58 254         | 69 213         | 83 770         | 106 625        |
| Sociale bijstand .....                                             | 1 453          | 1 342          | 1 137          | 1 346          | 1 428          | 1 658          | 2 467          | 3 812          | 5 911          |
| Sociale hulp .....                                                 | 1 825          | 1 791          | 1 770          | 1 892          | 2 880          | 3 707          | 4 067          | 7 148          | 7 440          |
| Volksgesondheid .....                                              | 4 055          | 6 135          | 5 612          | 8 430          | 9 366          | 11 734         | 15 060         | 21 570         | 21 612         |
| w.o.: Wetenschappelijk onderzoek ..                                | 416            | 654            | 708            | 1 330          | 1 436          | 1 488          | 1 975          | 2 554          | 2 853          |
| Soc. en prevent. geneeskunde                                       | 1 201          | 1 286          | 1 330          | 1 462          | 1 634          | 2 113          | 2 960          | 3 005          | 3 646          |
| Openbare hygiëne .....                                             | 729            | 901            | 1 098          | 1 367          | 1 921          | 2 598          | 3 094          | 4 131          | 5 839          |
| Volkshuisvesting .....                                             | 3 802          | 3 646          | 4 229          | 4 660          | 5 344          | 6 392          | 7 886          | 10 097         | 12 088         |
| Oorlogs- en rampschade .....                                       | 10 034         | 10 384         | 10 948         | 10 928         | 11 127         | 11 005         | 11 592         | 11 900         | 12 883         |
| w.o.: Schade privé eigendommen (6) ..                              | 800            | 918            | 989            | 894            | 791            | 928            | 1 119          | 790            | 689            |
| Schade aan personen (7) .....                                      | 8 184          | 8 330          | 8 920          | 8 980          | 9 406          | 9 704          | 10 108         | 11 015         | 12 009         |
| <i>Totaal der functioneel toebedeelde uitgaven:</i>                | <b>218 328</b> | <b>246 029</b> | <b>269 271</b> | <b>306 735</b> | <b>345 787</b> | <b>400 544</b> | <b>447 555</b> | <b>547 328</b> | <b>626 548</b> |
| w.o.: Wetenschappelijk onderzoek ..                                | 6 354          | 7 487          | 8 430          | 9 512          | 11 748         | 12 506         | 13 687         | 17 896         | 19 711         |

N.B. Zie voetnoten op volgende bladzijde.

5. — Functionele hergroepering der begrotingsverrichtingen (Uitgaven) <sup>(1)</sup> (vervolg).

| OMSCHRIJVING                                                              | 1967<br>(2)    | 1968<br>(2)    | 1969<br>(2)    | 1970<br>(2)    | 1971<br>(2)    | 1972<br>(2)    | 1973<br>(2)    | 1974<br>(8)    | 1975<br>(4)    |
|---------------------------------------------------------------------------|----------------|----------------|----------------|----------------|----------------|----------------|----------------|----------------|----------------|
| (× 1 000 000 F)                                                           |                |                |                |                |                |                |                |                |                |
| <i>Niet functioneel toebedeelde uitgaven . .</i>                          | <b>67 934</b>  | <b>68 307</b>  | <b>93 255</b>  | <b>100 509</b> | <b>112 786</b> | <b>88 720</b>  | <b>103 694</b> | <b>117 553</b> | <b>138 866</b> |
| Nationale schuld (8) . . . . .                                            | 53 490         | 52 819         | 76 040         | 80 026         | 90 617         | 62 180         | 73 383         | 82 014         | 96 090         |
| w.o. : Renten en kosten . . . . .                                         | <i>21 194</i>  | <i>22 428</i>  | <i>26 166</i>  | <i>28 681</i>  | <i>29 719</i>  | <i>32 390</i>  | <i>39 021</i>  | <i>46 748</i>  | <i>54 279</i>  |
| binnenlandse schuld . . . . .                                             | 18 707         | 19 840         | 23 179         | 24 346         | 27 517         | 31 899         | 38 619         | 46 461         | 54 091         |
| buitenlandse schuld . . . . .                                             | 2 487          | 2 588          | 2 987          | 4 335          | 2 202          | 491            | 402            | 287            | 188            |
| Aflossingen (10) . . . . .                                                | <i>32 296</i>  | <i>30 391</i>  | <i>49 874</i>  | <i>51 345</i>  | <i>60 898</i>  | <i>29 790</i>  | <i>34 362</i>  | <i>35 266</i>  | <i>41 811</i>  |
| binnenlandse schuld . . . . .                                             | 30 873         | 29 025         | 48 469         | 50 094         | 59 656         | 29 091         | 33 470         | 34 360         | 40 948         |
| buitenlandse schuld . . . . .                                             | 1 423          | 1 366          | 1 405          | 1 251          | 1 242          | 699            | 892            | 906            | 863            |
| Betrekkingen met de lagere publiek-<br>rechtelijke lichamen (9) . . . . . | 12 996         | 13 934         | 15 469         | 18 493         | 19 905         | 23 991         | 27 488         | 31 972         | 38 521         |
| Economische afschrijvingen . . . . .                                      | 1 448          | 1 554          | 1 746          | 1 990          | 2 264          | 2 549          | 2 823          | 3 567          | 4 255          |
| <b>Totaal der begrotingsuitgaven :</b>                                    | <b>286 262</b> | <b>314 336</b> | <b>362 526</b> | <b>407 244</b> | <b>458 573</b> | <b>489 264</b> | <b>551 249</b> | <b>664 881</b> | <b>765 414</b> |

(1) De begroting van de Staat in enge zin is, in deze tabel, geconsolideerd met die van zekere autonome fondsen en administratieve instellingen.

(2) Gewone uitgaven : ingeschreven vastleggingen (per dienstjaar) ; buitengewone uitgaven : ingeschreven ordonnancements (per kalenderjaar), plus de ordonnancements op overgedragen kredieten.

(3) Gestemde begrotingskredieten (buitengewone uitgaven : betalingskredieten), plus aangevraagde bijkredieten.

(4) Oorspronkelijk gevraagde kredieten.

(5) Inclusief de financiële dienst der leningen van het Wegenfonds.

(6) Inclusief de financiële dienst der leningen van de Autonome kas voor oorlogsschade.

(7) Inclusief de financiële dienst der leningen van het Dotatiefonds voor oorlogspensioenen.

(8) Exclusief de lasten van de leningen met speciale bestemming, opgenomen onder de desbetreffende functie.

(9) In zoverre deze niet in andere functies zijn opgenomen.

(10) Exclusief de leningen om bestaande leningen af te lossen.

## 6. — Provinciale financiën.

| OMSCHRIJVING                                                                    | 1968<br>(2)    | 1969<br>(2)     | 1970<br>(2)     | 1971<br>(2)     | 1972<br>(2)     | 1973<br>(3)     | 1974<br>(4)     |
|---------------------------------------------------------------------------------|----------------|-----------------|-----------------|-----------------|-----------------|-----------------|-----------------|
| (× 1 000 000 F)                                                                 |                |                 |                 |                 |                 |                 |                 |
| <b>Ontvangsten van de gewone dienst</b>                                         |                |                 |                 |                 |                 |                 |                 |
| <b>A. Ontvangsten eigen aan het dienstjaar.</b>                                 |                |                 |                 |                 |                 |                 |                 |
| 2. Patrimonium .....                                                            | 94,5           | 92,9            | 115,0           | 130,3           | 177,7           | 156,3           | 189,4           |
| 3. Fondsen - Belastingen .....                                                  | 3 866,1        | 3 969,9         | 3 980,1         | 4 573,1         | 5 740,5         | 7 115,3         | 7 892,6         |
| a) Fonds van de provinciën .....                                                | 1 519,8        | 1 847,1         | 1 864,4         | 2 091,0         | 2 591,9         | 2 952,8         | 3 249,3         |
| b) Opcentimes op de grondbelasting ..                                           | 1 668,4        | 1 359,2         | 1 305,8         | 1 531,0         | 2 149,6         | 2 708,7         | 3 105,3         |
| c) Provinciale belastingen .....                                                | 654,8          | 726,3           | 789,5           | 877,9           | 900,4           | 1 359,5         | 1 438,8         |
| d) Diverse fiscale ontvangsten .....                                            | 0,4            | 0,4             | 0,2             | 0,2             | 0,3             | 0,2             | 0,2             |
| e) Andere diverse ontvangsten .....                                             | 22,7           | 36,9            | 20,2            | 73,0            | 98,3            | 94,1            | 99,0            |
| 4. Justitie - Eredienst .....                                                   | 0,1            | —               | —               | —               | 0,5             | 0,7             | 0,7             |
| 5. Regies .....                                                                 | 941,8          | 1 079,8         | 1 196,6         | 1 582,5         | 1 567,8         | 1 741,4         | 936,9           |
| 6. Openb. onderst. en maatschap. voorzorg .                                     | 50,1           | 54,3            | 55,9            | 64,5            | 71,9            | 76,9            | 82,8            |
| 7. Openbare gezondheid .....                                                    | 273,7          | 286,0           | 295,0           | 374,4           | 387,7           | 443,0           | 465,9           |
| 8. Wegen en openbare werken .....                                               | 97,4           | 65,3            | 88,0            | 98,8            | 80,1            | 98,2            | 98,4            |
| 9. Economie .....                                                               | 12,1           | 10,9            | 13,7            | 13,0            | 10,5            | 14,8            | 19,1            |
| 10. Openbaar onderwijs .....                                                    | 1 389,6        | 1 476,0         | 1 610,3         | 2 050,1         | 2 418,3         | 2 834,3         | 3 296,0         |
| a) Lager onderwijs en kleuteronderwijs .                                        | 8,1            | 0,1             | 0,3             | —               | —               | —               | —               |
| b) Normaalonderwijs .....                                                       | 90,9           | 113,8           | 110,5           | 141,9           | 163,9           | 162,2           | 184,5           |
| c) Middelbaar onderwijs .....                                                   | 34,9           | 35,3            | 39,8            | 53,2            | 56,4            | 75,4            | 91,1            |
| d) Technisch- en landbouwonderwijs .                                            | 1 150,1        | 1 205,3         | 1 328,2         | 1 676,6         | 1 990,9         | 2 359,7         | 2 727,3         |
| e) Kunstonderwijs .....                                                         | —              | —               | —               | —               | —               | —               | —               |
| f) Hoger onderwijs .....                                                        | —              | —               | —               | —               | —               | 5,9             | 6,0             |
| g) Speciaal onderwijs .....                                                     | 91,9           | 106,0           | 113,3           | 153,4           | 177,8           | 201,2           | 251,6           |
| h) Andere .....                                                                 | 13,7           | 15,5            | 18,2            | 25,0            | 29,3            | 29,9            | 35,5            |
| 11. Schone kunsten - Folklore .....                                             | 24,7           | 30,0            | 38,7            | 40,6            | 43,5            | 47,8            | 54,0            |
| 12. Pensioenen .....                                                            | 40,2           | 58,1            | 52,6            | 92,3            | 133,9           | 110,1           | 116,9           |
| 13. Schuld .....                                                                | 63,9           | 93,2            | 117,2           | 177,4           | 241,2           | 1 367,0         | 1 508,7         |
| 14. Overdrachten .....                                                          | 16,0           | 11,5            | —               | —               | 5,0             | 12,6            | —               |
| <b>Tot. van de ontvangsten eigen aan het dienstjaar</b>                         | <b>6 870,2</b> | <b>7 227,9</b>  | <b>7 563,1</b>  | <b>9 197,0</b>  | <b>10 878,6</b> | <b>14 018,4</b> | <b>14 661,4</b> |
| <b>B. 1. Saldo van de vorige dienstjaren .....</b>                              | <b>870,4</b>   | <b>1 231,9</b>  | <b>1 141,0</b>  | <b>1 508,2</b>  | <b>1 293,2</b>  | <b>840,5</b>    | <b>667,7</b>    |
| <b>Algemeen totaal van de gewone dienst ...</b>                                 | <b>7 740,6</b> | <b>8 459,8</b>  | <b>8 704,1</b>  | <b>10 705,2</b> | <b>12 171,8</b> | <b>14 858,9</b> | <b>15 329,1</b> |
| <b>Ontvangsten van de buitengewone dienst</b>                                   |                |                 |                 |                 |                 |                 |                 |
| <b>A. Ontvangsten eigen aan het dienstjaar.</b>                                 |                |                 |                 |                 |                 |                 |                 |
| 2. Patrimonium .....                                                            | 62,9           | 41,2            | 198,4           | 111,8           | 29,1            | 130,6           | 165,9           |
| 3. Regies .....                                                                 | 132,1          | 96,2            | 127,1           | 123,0           | 189,7           | 71,4            | 30,0            |
| 4. Wegen en openbare werken .....                                               | 50,1           | 7,4             | 45,9            | 67,5            | 52,2            | 268,1           | 357,0           |
| 5. Openbare gezondheid - Justitie - Eredienst                                   | 98,9           | 126,2           | 67,7            | 53,5            | 17,1            | 167,4           | 201,1           |
| 6. Openbaar onderwijs .....                                                     | 142,2          | 70,8            | 169,9           | 194,5           | 139,8           | 450,9           | 480,8           |
| 7. Leningen .....                                                               | 764,9          | 1 120,3         | 1 615,1         | 2 026,9         | 1 724,2         | 3 992,8         | 3 685,7         |
| 8. Diverse ontvangsten .....                                                    | 48,2           | 16,5            | 120,7           | 17,2            | 17,1            | 27,7            | 29,0            |
| <b>Tot. van de ontvangsten eigen aan het dienstjaar</b>                         | <b>1 299,3</b> | <b>1 478,6</b>  | <b>2 344,8</b>  | <b>2 594,4</b>  | <b>2 169,2</b>  | <b>5 108,9</b>  | <b>4 949,5</b>  |
| <b>B. 1. Saldo van de vorige dienstjaren .....</b>                              | <b>664,0</b>   | <b>781,0</b>    | <b>641,5</b>    | <b>748,4</b>    | <b>823,8</b>    | <b>725,0</b>    | <b>759,5</b>    |
| <b>Algemeen totaal van de buitengewone dienst</b>                               | <b>1 963,3</b> | <b>2 259,6</b>  | <b>2 986,3</b>  | <b>3 342,8</b>  | <b>2 993,0</b>  | <b>5 833,9</b>  | <b>5 709,0</b>  |
| <b>Algemeen totaal van de gewone dienst en van de buitengewone dienst .....</b> | <b>9 703,9</b> | <b>10 719,4</b> | <b>11 690,4</b> | <b>14 048,0</b> | <b>15 164,8</b> | <b>20 692,8</b> | <b>21 038,1</b> |

(2) Voorlopige rekeningen : vastgestelde rechten.

(3) Goedgekeurde begrotingsvoorzieningen, beroepen en wijzigingen in de loop van het dienstjaar inbegrepen.

(4) Goedgekeurde begrotingsvoorzieningen, beroepen inbegrepen, wijzigingen in de loop van het dienstjaar uitgesloten.

## 6. — Provinciale financiën (vervolg).

| OMSCHRIJVING                                                                    | 1968<br>(2)    | 1969<br>(2)    | 1970<br>(2)     | 1971<br>(2)     | 1972<br>(2)     | 1973<br>(8)     | 1974<br>(4)     |
|---------------------------------------------------------------------------------|----------------|----------------|-----------------|-----------------|-----------------|-----------------|-----------------|
| (× 1 000 000 F)                                                                 |                |                |                 |                 |                 |                 |                 |
| <b>Uitgaven van de gewone dienst</b>                                            |                |                |                 |                 |                 |                 |                 |
| <b>A. Uitgaven eigen aan het dienstjaar.</b>                                    |                |                |                 |                 |                 |                 |                 |
| 2. Patrimonium .....                                                            | 73,2           | 79,2           | 87,2            | 104,5           | 111,9           | 145,2           | 147,8           |
| 3. Algemeen bestuur .....                                                       | 351,3          | 433,4          | 446,1           | 530,8           | 647,8           | 940,8           | 1 006,6         |
| 4. Justitie - Eredienst .....                                                   | 28,0           | 35,6           | 38,3            | 32,3            | 54,1            | 65,7            | 68,4            |
| 5. Regies .....                                                                 | 841,7          | 907,9          | 1 072,2         | 1 372,8         | 1 438,2         | 1 686,7         | 860,7           |
| 6. Openb. onderst. en maatsch. voorzorg ..                                      | 242,4          | 270,9          | 327,6           | 355,2           | 387,0           | 514,6           | 563,7           |
| 7. Openbare gezondheid .....                                                    | 504,7          | 546,0          | 616,6           | 698,2           | 804,4           | 1 065,6         | 1 159,0         |
| 8. Wegen en openbare werken .....                                               | 480,1          | 505,2          | 559,3           | 613,7           | 719,0           | 986,9           | 1 047,7         |
| 9. Economie .....                                                               | 173,6          | 186,9          | 198,8           | 229,0           | 256,3           | 389,2           | 412,6           |
| 10. Openbaar onderwijs .....                                                    | 2 138,4        | 2 314,9        | 2 681,5         | 3 143,8         | 3 733,9         | 4 602,1         | 5 239,8         |
| a) Lager onderwijs en kleuteronderwijs .                                        | 0,2            | 0,1            | —               | —               | 0,1             | 0,1             | 0,1             |
| b) Normaalonderwijs .....                                                       | 180,1          | 184,2          | 201,5           | 226,1           | 266,3           | 316,1           | 404,6           |
| c) Middelbaar onderwijs .....                                                   | 54,9           | 58,5           | 65,4            | 80,6            | 101,4           | 120,5           | 142,8           |
| d) Technisch- en landbouwonderwijs ...                                          | 1 701,7        | 1 841,8        | 2 140,2         | 2 509,6         | 2 980,7         | 3 678,1         | 4 139,5         |
| e) Kunstonderwijs .....                                                         | 1,9            | 1,7            | 1,9             | 1,5             | 2,1             | 2,4             | 2,0             |
| f) Hoger onderwijs .....                                                        | 12,8           | 12,2           | 13,7            | 16,2            | 20,4            | 22,9            | 27,5            |
| g) Speciaal onderwijs .....                                                     | 157,6          | 176,9          | 203,8           | 236,2           | 286,1           | 362,9           | 411,7           |
| h) Andere .....                                                                 | 29,2           | 39,5           | 55,0            | 73,6            | 76,8            | 99,1            | 111,6           |
| 11. Schone kunsten - Folklore .....                                             | 205,1          | 227,4          | 262,6           | 298,5           | 380,2           | 488,5           | 540,8           |
| 12. Pensioenen .....                                                            | 182,2          | 214,7          | 228,2           | 263,4           | 302,2           | 373,7           | 432,7           |
| 13. Schuld .....                                                                | 881,0          | 1 010,3        | 1 165,5         | 1 389,3         | 1 574,1         | 3 119,9         | 3 491,7         |
| 14. Overdrachten .....                                                          | 48,4           | 26,1           | 33,2            | 34,7            | 46,8            | 46,0            | 41,8            |
| <b>Totaal van de uitgaven eigen aan het dienstjaar</b>                          | <b>6 150,1</b> | <b>6 758,5</b> | <b>7 717,1</b>  | <b>9 066,2</b>  | <b>10 455,9</b> | <b>14 424,9</b> | <b>15 013,3</b> |
| <b>B. 1. Saldo van de vorige dienstjaren .....</b>                              | <b>606,5</b>   | <b>540,5</b>   | <b>585,8</b>    | <b>784,5</b>    | <b>758,7</b>    | <b>484,9</b>    | <b>412,5</b>    |
| <b>Algemeen totaal van de gewone dienst ..</b>                                  | <b>6 756,6</b> | <b>7 299,0</b> | <b>8 302,9</b>  | <b>9 850,7</b>  | <b>11 214,6</b> | <b>14 909,8</b> | <b>15 425,8</b> |
| <b>Uitgaven van de buitengewone dienst</b>                                      |                |                |                 |                 |                 |                 |                 |
| <b>A. Uitgaven eigen aan het dienstjaar.</b>                                    |                |                |                 |                 |                 |                 |                 |
| 2. Patrimonium .....                                                            | 218,9          | 392,6          | 611,3           | 708,1           | 426,2           | 1 538,3         | 1 098,5         |
| 3. Regies .....                                                                 | 181,9          | 155,1          | 157,4           | 179,2           | 206,3           | 138,4           | 118,0           |
| 4. Wegen en openbare werken .....                                               | 316,7          | 539,7          | 764,3           | 666,8           | 512,6           | 1 129,5         | 1 400,5         |
| 5. Openbare gezondheid - Justitie - Eredienst .....                             | 123,8          | 323,7          | 220,4           | 392,1           | 342,6           | 780,7           | 1 128,9         |
| 6. Openbaar onderwijs .....                                                     | 314,5          | 395,2          | 424,9           | 432,2           | 663,3           | 1 302,3         | 1 348,2         |
| 7. Schuld .....                                                                 | 56,3           | 222,0          | 218,3           | 228,4           | 136,2           | 154,1           | 127,1           |
| 8. Diverse uitgaven .....                                                       | 24,0           | 21,7           | 39,1            | 87,3            | 155,3           | 205,6           | 211,1           |
| <b>Tot. van de uitgaven eigen aan het dienstjaar</b>                            | <b>1 236,1</b> | <b>2 050,0</b> | <b>2 435,7</b>  | <b>2 694,1</b>  | <b>2 442,5</b>  | <b>5 248,9</b>  | <b>5 432,3</b>  |
| <b>B. 1. Saldo van de vorige dienstjaren .....</b>                              | <b>286,4</b>   | <b>321,9</b>   | <b>394,1</b>    | <b>712,5</b>    | <b>540,1</b>    | <b>675,3</b>    | <b>547,0</b>    |
| <b>Algemeen totaal van de buitengewone dienst</b>                               | <b>1 522,5</b> | <b>2 371,9</b> | <b>2 829,8</b>  | <b>3 406,6</b>  | <b>2 982,6</b>  | <b>5 924,2</b>  | <b>5 979,3</b>  |
| <b>Algemeen totaal van de gewone dienst en van de buitengewone dienst .....</b> | <b>8 279,1</b> | <b>9 670,9</b> | <b>11 132,7</b> | <b>13 257,3</b> | <b>14 197,2</b> | <b>20 834,0</b> | <b>21 405,1</b> |

(2) Voorlopige rekeningen : vastgestelde uitgaven.

(8) Goedgekeurde begrotingsvoorzieningen, beroepen en wijzigingen in de loop van het dienstjaar inbegrepen.

(4) Goedgekeurde begrotingsvoorzieningen, beroepen inbegrepen, wijzigingen in de loop van het dienstjaar uitgesloten.

7. — Gemeentefinanciën : ontvangsten van de gewone dienst.

| OMSCHRIJVING                                                                         | 1962<br>(1)     | 1963<br>(1)     | 1964<br>(1)     | 1965<br>(1)     | 1966<br>(1)     | 1967<br>(1)     | 1968<br>(1)     |
|--------------------------------------------------------------------------------------|-----------------|-----------------|-----------------|-----------------|-----------------|-----------------|-----------------|
| (× 1 000 000 F)                                                                      |                 |                 |                 |                 |                 |                 |                 |
| <b>A. Ontvangsten eigen aan het dienstjaar.</b>                                      |                 |                 |                 |                 |                 |                 |                 |
| 2. Gemeentelijk patrimonium en retributies .                                         | 2 023,5         | 2 199,7         | 2 517,5         | 2 723,0         | 2 903,8         | 2 862,3         | 3 446,7         |
| 3. Aandeel in de Fondsen van de Gemeenten en Algemene Belastingen .....              | 16 147,4        | 16 456,2        | 17 802,5        | 18 889,2        | 22 219,4        | 23 178,7        | 27 635,6        |
| Afd. A. Aandeel in het Gemeentefonds (3)                                             | 6 781,8         | 6 464,5         | 8 732,7         | 8 568,3         | 9 449,0         | 10 816,4        | 11 493,4        |
| Aandeel in het Speciaal Fonds (art. 358 van het wetboek van de inkomstenbelastingen) | 323,0           | 409,1           | 438,5           | 509,5           | 539,4           | 492,9           | 606,6           |
| Fonds openbare onderstand .....                                                      | 1 383,1         | 1 351,8         | 103,1           | —               | —               | —               | —               |
| Extra organieke kredieten (4) .....                                                  | —               | —               | —               | —               | 262,2           | 161,0           | 71,0            |
| Afd. B. Rijksbijdragen .....                                                         | 130,8           | 15,6            | 18,0            | 8,3             | 15,3            | 31,2            | 21,0            |
| Afd. C. Opcentimes op de onroerende voorheffing (5) .....                            | 4 879,2         | 5 282,6         | 5 427,9         | 6 144,1         | 7 106,9         | 6 561,5         | 9 154,5         |
| Aanvullende belasting op de personenbelasting .....                                  | 424,0           | 564,2           | 676,7           | 1 049,3         | 1 672,0         | 1 437,5         | 2 498,7         |
| Belasting op de motorrijtuigen .....                                                 | 61,5            | 84,0            | 126,2           | 159,3           | 267,0           | 454,1           | 496,9           |
| Nijverheidsbelasting (6) .....                                                       | 733,3           | 778,6           | 833,1           | 896,3           | 1 208,5         | 1 219,8         | 1 258,3         |
| Andere opcentimes op de provinciale belastingen (7) .....                            | 169,4           | 173,9           | 160,9           | 149,8           | 158,8           | 183,3           | 155,3           |
| Andere directe belastingen .....                                                     | 416,7           | 447,6           | 372,6           | 418,8           | 500,5           | 574,7           | 637,9           |
| Afd. D. Indirecte belastingen .....                                                  | 577,8           | 566,7           | 585,6           | 640,3           | 658,5           | 732,2           | 688,9           |
| Afd. E. Verhaalbelastingen .....                                                     | 177,1           | 213,7           | 223,8           | 231,1           | 261,0           | 292,7           | 307,7           |
| Afd. F. Diverse ontvangsten .....                                                    | 89,7            | 103,9           | 103,4           | 114,1           | 120,3           | 221,4           | 245,4           |
| 4. Politie, Veiligheid, Brandweerdienst .....                                        | 211,0           | 238,2           | 260,0           | 271,1           | 316,4           | 347,0           | 467,5           |
| 5. Gemeentebedrijven en daarmee gelijkgestelde diensten .....                        | 2 872,3         | 2 966,7         | 3 142,6         | 3 324,0         | 3 636,8         | 4 178,5         | 4 028,8         |
| 6. Openb. Onderst. en Maatschappelijke Voorz.                                        | 40,7            | 256,0           | 675,7           | 1 020,9         | 1 131,5         | 83,8            | 88,1            |
| 7. Openbare gezondheid .....                                                         | 257,1           | 281,7           | 295,8           | 327,9           | 378,8           | 446,6           | 524,0           |
| 8. Wegen en Openbare Werken .....                                                    | 126,8           | 132,1           | 153,0           | 160,6           | 170,8           | 187,3           | 202,2           |
| 9. Eredienst .....                                                                   | 0,8             | 0,6             | 1,4             | 1,1             | 1,3             | 1,4             | 1,7             |
| 10. Onderwijs .....                                                                  | 3 976,4         | 4 247,5         | 4 600,4         | 5 005,9         | 5 531,5         | 5 972,2         | 6 498,5         |
| I. Bewaar- en Lager Onderwijs .....                                                  | 2 795,2         | 2 918,6         | 3 141,3         | 3 304,6         | 3 627,8         | 3 868,0         | 4 121,2         |
| II. Normaalonderwijs .....                                                           | 66,6            | 77,1            | 84,3            | 87,6            | 100,1           | 108,4           | 121,0           |
| III. Middelbaar Onderwijs .....                                                      | 179,4           | 164,6           | 187,9           | 207,1           | 220,4           | 236,1           | 265,3           |
| IV. Technisch- en Landbouwonderwijs ..                                               | 739,3           | 863,1           | 921,2           | 1 060,7         | 1 212,3         | 1 334,2         | 1 510,6         |
| V. Kunstonderwijs .....                                                              | 116,2           | 134,0           | 163,7           | 203,4           | 238,9           | 263,0           | 312,5           |
| VI. Hoger Onderwijs .....                                                            | 8,1             | 3,2             | 4,0             | 0,1             | 4,5             | 4,5             | 8,8             |
| VII. Speciaal Onderwijs .....                                                        | 8,8             | 19,0            | 18,2            | 25,9            | 26,0            | 36,6            | 40,3            |
| VIII. Medische Schoolinspectie .....                                                 | 6,5             | 7,3             | 7,9             | 18,6            | 27,0            | ..              | ..              |
| IX. Sociale voordelen toegekend aan de schoolkinderen .....                          | 56,3            | 60,6            | 71,9            | 97,9            | 74,5            | 121,4           | 118,8           |
| 11. Schone Kunsten, Volksopleiding, Ontspanning en Folklore .....                    | 168,1           | 171,1           | 188,4           | 199,1           | 216,3           | 225,1           | 259,0           |
| 12. Pensioenen en Sociale lasten .....                                               | 581,8           | 623,9           | 749,1           | 823,3           | 923,9           | 1 011,7         | 1 069,8         |
| 13. Schuld .....                                                                     | 1 135,8         | 977,3           | 1 056,0         | 1 251,5         | 1 551,3         | 1 886,3         | 2 216,8         |
| 14. Overdrachten .....                                                               | 461,5           | 972,2           | 346,9           | 366,4           | 312,0           | 1 069,1         | 1 936,8         |
| <b>Totaal van de ontvangsten eigen aan het dienstjaar</b>                            | <b>28 003,2</b> | <b>29 523,2</b> | <b>31 789,3</b> | <b>34 364,0</b> | <b>39 293,8</b> | <b>41 450,0</b> | <b>48 375,5</b> |
| <b>B. 1. Saldi van de vorige dienstjaren .....</b>                                   | <b>8 395,1</b>  | <b>7 207,0</b>  | <b>7 827,1</b>  | <b>7 286,5</b>  | <b>10 351,3</b> | <b>10 485,9</b> | <b>12 751,8</b> |
| <b>Algemeen totaal van de gewone dienst ....</b>                                     | <b>36 398,3</b> | <b>36 730,2</b> | <b>39 616,4</b> | <b>41 650,5</b> | <b>49 645,1</b> | <b>51 935,9</b> | <b>61 127,3</b> |

N.B. Zie de noten bladzijde 421.



## 7. — Gemeentefinanciën (vervolg) : ontvangsten van de buitengewone dienst.

| OMSCHRIJVING                                                                    | 1962<br>(1)     | 1963<br>(1)     | 1964<br>(1)     | 1965<br>(1)     | 1966<br>(1)     | 1967<br>(1)     | 1968<br>(1)     |
|---------------------------------------------------------------------------------|-----------------|-----------------|-----------------|-----------------|-----------------|-----------------|-----------------|
| (× 1 000 000 F)                                                                 |                 |                 |                 |                 |                 |                 |                 |
| <b>A. Ontvangsten eigen aan het dienstjaar.</b>                                 |                 |                 |                 |                 |                 |                 |                 |
| 2. Gemeentelijk patrimonium .....                                               | 1 214,8         | 1 175,6         | 1 322,5         | 1 291,3         | 1 379,6         | 1 588,5         | 1573,0          |
| 3. Gemeentebedrijven en daarmee gelijkgestelde diensten .....                   | 474,1           | 375,7           | 573,1           | 1 212,4         | 1 051,2         | 729,3           | 967,4           |
| 4. Wegen en openbare werken .....                                               | 420,5           | 451,9           | 500,4           | 581,7           | 715,4           | 853,8           | 986,6           |
| 5. Eredienst .....                                                              | 73,2            | 48,8            | 28,9            | 24,6            | 34,4            | 50,0            | 75,3            |
| 6. Onderwijs .....                                                              | 374,6           | 364,9           | 270,4           | 223,2           | 377,9           | 391,9           | 436,1           |
| 7. Leningen - Schuld .....                                                      | 9 988,2         | 10 054,9        | 8 731,0         | 10 082,0        | 11 979,1        | 16 162,4        | 17 385,0        |
| 8. Overdrachten .....                                                           | 253,9           | 251,0           | 281,9           | 319,4           | 383,3           | 403,8           | 756,2           |
| <b>Totaal van de ontvangsten eigen aan het dienstjaar</b>                       | <b>12 799,3</b> | <b>12 722,8</b> | <b>11 708,2</b> | <b>13 734,6</b> | <b>15 920,9</b> | <b>20 179,7</b> | <b>22 179,6</b> |
| <b>B. 1. Saldi van de vorige dienstjaren .....</b>                              | <b>8 203,3</b>  | <b>10 047,4</b> | <b>11 274,5</b> | <b>11 096,7</b> | <b>11 184,2</b> | <b>13 104,3</b> | <b>16 604,8</b> |
| <b>Algemeen totaal van de buitengewone dienst</b>                               | <b>21 002,6</b> | <b>22 770,2</b> | <b>22 982,7</b> | <b>24 831,3</b> | <b>27 105,1</b> | <b>33 284,0</b> | <b>38 784,4</b> |
| <b>Algemeen totaal van de gewone dienst en van de buitengewone dienst .....</b> | <b>57 400,9</b> | <b>59 500,4</b> | <b>62 599,1</b> | <b>66 481,8</b> | <b>76 750,2</b> | <b>85 219,9</b> | <b>99 911,7</b> |

(1) Definitieve rekeningen : vastgestelde rechten.

(2) Goedgekeurde begrotingsramingen, beroepen inbegrepen, wijzigingen in de loop van het dienstjaar niet inbegrepen.

(3) Vanaf 1960 : inbegrepen de speciale tussenkomst ten bate van de grote steden.

(4) Door extra organieke kredieten verstaat men de aanvullende ontvangsten gelijk aan 10 % van het aandeel in het Fonds B van het Gemeentefonds voor de gemeenten ontstaan uit een versmelting van gemeenten en het aandeel van de gemeente in het speciaal krediet van 600 miljoen voorzien ten gunste van de provinciën en de gemeenten.

(5) Vóór 1964 : opcentimes op de grondbelasting.

(6) Opcentimes op provinciale belastingen inbegrepen.

(7) Nijverheidsbelastingen uitgesloten.

7bis. — Gemeentefinanciën : ontvangsten en uitgaven van de gewone dienst van de dienstjaren 1971 tot 1974 <sup>(1)</sup>.

|                                   | Ontvangsten |          |          |          | Uitgaven |          |          |           |
|-----------------------------------|-------------|----------|----------|----------|----------|----------|----------|-----------|
|                                   | 1971        | 1972     | 1973     | 1974     | 1971     | 1972     | 1973     | 1974      |
| Totaal eigen aan het dienstjaar . | 60 741,7    | 68 519,3 | 79 001,7 | 88 544,9 | 66 947,0 | 75 684,6 | 86 333,5 | 96 500,0  |
| Algemeen totaal .....             | 68 110,0    | 76 357,0 | 85 939,7 | 98 817,3 | 71 245,6 | 79 945,6 | 92 201,6 | 102 646,5 |

(× 1 000 000 F)

(1) Nieuwe voorstelling van de begrotingen volgens een economico-functionele classificatie, voorlopige cijfers.

7. — Gemeentefinanciën (vervolg) : uitgaven van de gewone en buitengewone dienst.

| OMSCHRIJVING                                                                    | 1962<br>(1)     | 1963<br>(1)     | 1964<br>(1)     | 1965<br>(1)     | 1966<br>(1)     | 1967<br>(1)     | 1968<br>(1)     |
|---------------------------------------------------------------------------------|-----------------|-----------------|-----------------|-----------------|-----------------|-----------------|-----------------|
| (× 1 000 000 F)                                                                 |                 |                 |                 |                 |                 |                 |                 |
| <b>I. Uitgaven van de gewone dienst</b>                                         |                 |                 |                 |                 |                 |                 |                 |
| <b>A. Uitgaven eigen aan het dienstjaar.</b>                                    |                 |                 |                 |                 |                 |                 |                 |
| 2. Gemeentelijk patrimonium .....                                               | 643,3           | 688,4           | 680,6           | 793,9           | 963,0           | 1 016,5         | 1 093,4         |
| 3. Algemene administratie .....                                                 | 2 194,9         | 2 279,1         | 2 549,3         | 2 909,0         | 3 099,4         | 3 453,2         | 3 708,8         |
| 4. Politie, Veiligheid, Brandweerdienst .....                                   | 2 098,0         | 2 302,1         | 2 527,3         | 2 820,7         | 3 170,9         | 3 580,2         | 3 972,3         |
| 5. Gemeentebedrijven en daarmee gelijkgestelde diensten .....                   | 2 549,9         | 2 714,2         | 2 815,1         | 3 055,7         | 3 252,4         | 3 535,7         | 3 590,0         |
| 6. Openb. Onderst. en Maatschap. Voorzorg .....                                 | 2 730,0         | 2 748,6         | 3 131,6         | 3 673,8         | 3 850,9         | 3 032,0         | 3 165,2         |
| 7. Openbare gezondheid .....                                                    | 943,3           | 1 068,5         | 1 132,7         | 1 271,1         | 1 419,4         | 1 686,8         | 1 796,0         |
| 8. Wegen en Openbare Werken .....                                               | 2 461,2         | 2 634,9         | 2 940,2         | 3 138,2         | 3 491,0         | 3 791,9         | 4 054,5         |
| 9. Eredienst .....                                                              | 155,0           | 164,0           | 195,3           | 208,3           | 236,2           | 246,1           | 263,1           |
| 10. Onderwijs .....                                                             | 5 538,0         | 5 976,0         | 6 552,1         | 7 106,5         | 7 856,6         | 8 490,2         | 9 114,9         |
| I. Bewaar- en Lager Onderwijs .....                                             | 3 526,9         | 3 760,1         | 4 075,1         | 4 328,3         | 4 726,8         | 5 107,3         | 5 465,0         |
| II. Normaalonderwijs .....                                                      | 100,0           | 114,0           | 125,7           | 131,4           | 145,1           | 160,9           | 151,6           |
| III. Middelbaar Onderwijs .....                                                 | 250,0           | 254,8           | 281,1           | 301,2           | 316,6           | 337,2           | 386,7           |
| IV. Technisch en Landbouwonderwijs .....                                        | 1 010,3         | 1 133,3         | 1 290,1         | 1 432,6         | 1 634,7         | 1 810,4         | 1 906,9         |
| V. Kunstonderwijs .....                                                         | 216,0           | 236,7           | 265,0           | 309,8           | 369,9           | 421,8           | 480,8           |
| VI. Hoger Onderwijs .....                                                       | 4,8             | 6,5             | 8,1             | 3,1             | 3,7             | 2,9             | 2,1             |
| VII. Speciaal Onderwijs .....                                                   | 14,2            | 20,0            | 25,6            | 36,2            | 45,2            | 59,9            | 65,3            |
| VIII. Medische Schoolinspectie .....                                            | 108,2           | 116,8           | 120,6           | 100,6           | 106,4           | ..              | ..              |
| IX. Sociale voordelen toegekend aan de schoolkinderen .....                     | 181,3           | 201,2           | 219,7           | 253,2           | 274,2           | 310,4           | 335,1           |
| X. Andere uitgaven .....                                                        | 126,3           | 132,6           | 141,1           | 210,1           | 234,0           | 279,4           | 321,4           |
| 11. Schone Kunsten, Volksopleiding, Ontspanning en Folklore .....               | 597,8           | 638,1           | 704,9           | 761,2           | 824,9           | 900,5           | 974,5           |
| 12. Pensioenen en Sociale lasten .....                                          | 2 311,9         | 2 480,4         | 2 802,6         | 3 224,4         | 3 604,0         | 3 885,7         | 4 159,0         |
| 13. Schuld .....                                                                | 5 149,5         | 5 611,8         | 6 170,7         | 6 843,6         | 7 727,1         | 8 753,2         | 10 101,2        |
| 14. Overdrachten .....                                                          | 332,7           | 318,6           | 371,3           | 387,5           | 410,0           | 422,2           | 658,0           |
| <b>Tot. van de uitgaven eigen aan het dienstjaar</b>                            | <b>27 705,5</b> | <b>29 624,7</b> | <b>32 573,7</b> | <b>36 193,9</b> | <b>39 905,8</b> | <b>42 794,2</b> | <b>46 650,9</b> |
| <b>B. 1. Saldo van de vorige dienstjaren .....</b>                              | <b>7 266,5</b>  | <b>5 269,3</b>  | <b>6 557,7</b>  | <b>6 926,0</b>  | <b>10 453,5</b> | <b>9 996,0</b>  | <b>10 331,0</b> |
| <b>Algemeen totaal van de gewone dienst .....</b>                               | <b>34 972,0</b> | <b>34 894,0</b> | <b>39 131,4</b> | <b>43 119,9</b> | <b>50 359,3</b> | <b>52 790,2</b> | <b>56 981,9</b> |
| <b>II. Uitgaven van de buitengewone dienst</b>                                  |                 |                 |                 |                 |                 |                 |                 |
| <b>A. Uitgaven eigen aan het dienstjaar.</b>                                    |                 |                 |                 |                 |                 |                 |                 |
| 2. Gemeentelijk patrimonium .....                                               | 2 472,8         | 2 849,9         | 2 882,3         | 2 896,9         | 3 208,4         | 4 110,2         | 5 221,8         |
| 3. Gemeentebedrijven en daarmee gelijkgestelde diensten .....                   | 1 229,5         | 1 818,9         | 2 231,0         | 1 614,6         | 2 357,9         | 1 855,5         | 2 075,7         |
| 4. Wegen en openbare werken .....                                               | 4 393,0         | 4 679,8         | 4 752,7         | 4 290,7         | 5 891,5         | 6 546,0         | 8 062,7         |
| 5. Eredienst .....                                                              | 214,8           | 172,8           | 211,8           | 204,1           | 348,3           | 418,3           | 389,7           |
| 6. Onderwijs .....                                                              | 1 081,7         | 994,1           | 889,7           | 986,6           | 1 076,6         | 1 280,9         | 1 530,5         |
| 7. Schuld .....                                                                 | 2 117,2         | 1 892,3         | 950,6           | 1 801,7         | 1 960,3         | 2 266,4         | 4 733,1         |
| 8. Overdrachten .....                                                           | 1 232,4         | 1 726,4         | 560,1           | 1 236,1         | 1 507,8         | 2 545,5         | 1 072,7         |
| <b>Tot. van de uitgaven eigen aan het dienstjaar</b>                            | <b>12 741,4</b> | <b>14 134,2</b> | <b>12 478,2</b> | <b>13 030,7</b> | <b>16 350,8</b> | <b>19 022,8</b> | <b>23 086,2</b> |
| <b>B. 1. Saldo van de vorige dienstjaren .....</b>                              | <b>8 170,8</b>  | <b>9 567,4</b>  | <b>12 135,4</b> | <b>12 272,3</b> | <b>11 469,8</b> | <b>13 488,9</b> | <b>15 250,2</b> |
| <b>Algemeen totaal van de buitengewone dienst ..</b>                            | <b>20 912,2</b> | <b>23 701,6</b> | <b>24 613,6</b> | <b>25 303,0</b> | <b>27 820,6</b> | <b>32 511,7</b> | <b>38 336,4</b> |
| <b>Algemeen totaal van de gewone dienst en van de buitengewone dienst .....</b> | <b>55 884,2</b> | <b>58 595,6</b> | <b>63 745,0</b> | <b>68 422,9</b> | <b>78 179,9</b> | <b>85 301,9</b> | <b>95 318,3</b> |

(1) Definitieve rekeningen : vastgelegde uitgaven.

(2) Goedgekeurde begrotingsramingen, beroepen inbegrepen, wijzigingen in de loop van het dienstjaar niet inbegrepen.

## 8. — Financiën van de Commissies van openbare onderstand.

| OMSCHRIJVING                                                                    | 1962<br>(1)    | 1963<br>(1)    | 1964<br>(1)    | 1965<br>(1)    | 1966<br>(1)    | 1967<br>(1)    | 1968<br>(1)    | 1969<br>(1)    | 1970<br>(1)    |
|---------------------------------------------------------------------------------|----------------|----------------|----------------|----------------|----------------|----------------|----------------|----------------|----------------|
| (× 1 000 000 F)                                                                 |                |                |                |                |                |                |                |                |                |
| <b>I. ONTVANGSTEN</b>                                                           |                |                |                |                |                |                |                |                |                |
| <b>A. Gewone dienst</b>                                                         |                |                |                |                |                |                |                |                |                |
| <b>1. Ontv. eigen aan het dienstjaar.</b>                                       |                |                |                |                |                |                |                |                |                |
| Patrimonium .....                                                               | 279,9          | 288,0          | 304,4          | 322,1          | 332,2          | 344,1          | 356,9          | 363,2          | 398,0          |
| Hospitelen en gestichten .....                                                  | 1 981,1        | 1 674,5        | 1 323,8        | 1 520,7        | 1 828,8        | 1 602,2        | 1 667,8        | 1 898,9        | 2 474,8        |
| Terugbetalingen en tussenkomsten ...                                            | 562,2          | 555,8          | 635,9          | 819,9          | 782,0          | 893,3          | 999,1          | 1 106,0        | 1 268,8        |
| Toelagen en rechten .....                                                       | 2 673,5        | 2 765,2        | 3 082,0        | 3 212,4        | 3 415,1        | 3 200,1        | 3 183,2        | 3 338,6        | 3 583,2        |
| Diverse ontvangsten .....                                                       | 250,4          | 328,5          | 444,3          | 575,2          | 715,6          | 774,1          | 841,3          | 956,9          | 854,7          |
| <i>Totaal van de ontvangsten eigen aan het dienstjaar .....</i>                 | <b>5 747,1</b> | <b>5 612,0</b> | <b>5 790,4</b> | <b>6 450,3</b> | <b>7 073,7</b> | <b>6 813,8</b> | <b>7 048,3</b> | <b>7 663,6</b> | <b>8 579,5</b> |
| <b>2. Saldo van de vorige dienstjaren.</b>                                      | 432,5          | 489,3          | 610,5          | 770,9          | 715,8          | 743,5          | 821,6          | 892,3          | 875,1          |
| <i>Algemeen totaal van de gewone dienst:</i>                                    | <b>6 179,6</b> | <b>6 101,3</b> | <b>6 400,9</b> | <b>7 221,2</b> | <b>7 789,5</b> | <b>7 557,3</b> | <b>7 869,9</b> | <b>8 555,9</b> | <b>9 454,6</b> |
| <b>B. Buitengewone dienst</b>                                                   |                |                |                |                |                |                |                |                |                |
| <b>1. Ontv. eigen aan het dienstjaar.</b>                                       |                |                |                |                |                |                |                |                |                |
| Patrimonium .....                                                               | —              | —              | —              | —              | —              | ..             | ..             | ..             | ..             |
| Hospitelen en gestichten .....                                                  | —              | —              | —              | —              | —              | ..             | ..             | ..             | ..             |
| Leningen .....                                                                  | —              | —              | —              | —              | —              | ..             | ..             | ..             | ..             |
| Diverse ontvangsten .....                                                       | —              | —              | —              | —              | —              | ..             | ..             | ..             | ..             |
| <i>Totaal van de ontvangsten eigen aan het dienstjaar .....</i>                 | ..             | ..             | ..             | ..             | ..             | ..             | ..             | ..             | ..             |
| <b>2. Saldo van de vorige dienstjaren .....</b>                                 | ..             | ..             | ..             | ..             | ..             | ..             | ..             | ..             | ..             |
| <i>Algemeen totaal van de buitengewone dienst .....</i>                         | ..             | ..             | ..             | ..             | ..             | ..             | ..             | ..             | ..             |
| <b>Algemeen totaal van de gewone dienst en van de buitengewone dienst .....</b> | ..             | ..             | ..             | ..             | ..             | ..             | ..             | ..             | ..             |
| <b>II. UITGAVEN</b>                                                             |                |                |                |                |                |                |                |                |                |
| <b>A. Gewone dienst</b>                                                         |                |                |                |                |                |                |                |                |                |
| <b>1. Uitgaven eigen aan het dienstjaar.</b>                                    |                |                |                |                |                |                |                |                |                |
| Patrimonium .....                                                               | 127,9          | 119,7          | 112,6          | 123,2          | 135,0          | 140,5          | 153,6          | 163,3          | 174,4          |
| Hospitelen en gestichten .....                                                  | 3 025,8        | 2 714,2        | 2 447,4        | 2 674,4        | 3 148,9        | 2 552,0        | 2 601,4        | 2 907,3        | 3 649,5        |
| Bestuurskosten .....                                                            | 683,5          | 666,7          | 631,2          | 767,7          | 876,8          | 1 091,4        | 1 246,2        | 1 302,8        | 1 507,8        |
| Uitgaven van onderstand .....                                                   | 1 879,3        | 2 093,7        | 2 132,0        | 2 378,9        | 2 363,7        | 2 494,2        | 2 607,5        | 2 735,3        | 2 897,9        |
| Schuld .....                                                                    | 179,8          | 264,8          | 320,0          | 371,2          | 439,9          | 513,3          | 570,9          | 666,9          | 777,6          |
| Diverse uitgaven .....                                                          | 97,8           | 70,3           | 243,6          | 283,1          | 333,4          | 300,4          | 305,3          | 345,8          | 96,8           |
| <i>Totaal van de uitgaven eigen aan het dienstjaar .....</i>                    | <b>5 994,1</b> | <b>5 929,4</b> | <b>5 886,8</b> | <b>6 598,5</b> | <b>7 297,7</b> | <b>7 091,8</b> | <b>7 484,9</b> | <b>8 121,4</b> | <b>9 104,0</b> |
| <b>2. Saldo van de vorige dienstjaren .....</b>                                 | 171,0          | 168,0          | 521,7          | 595,4          | 479,5          | 442,4          | 383,5          | 511,2          | 441,5          |
| <i>Algemeen totaal van de gewone dienst:</i>                                    | <b>6 165,1</b> | <b>6 097,4</b> | <b>6 408,5</b> | <b>7 193,9</b> | <b>7 777,2</b> | <b>7 534,2</b> | <b>7 868,4</b> | <b>8 632,6</b> | <b>9 545,5</b> |
| <b>B. Buitengewone dienst</b>                                                   |                |                |                |                |                |                |                |                |                |
| <b>1. Uitgaven eigen aan het dienstjaar.</b>                                    |                |                |                |                |                |                |                |                |                |
| Patrimonium .....                                                               | ..             | ..             | ..             | ..             | ..             | ..             | ..             | ..             | ..             |
| Hospitelen en gestichten .....                                                  | ..             | ..             | ..             | ..             | ..             | ..             | ..             | ..             | ..             |
| Diverse uitgaven .....                                                          | ..             | ..             | ..             | ..             | ..             | ..             | ..             | ..             | ..             |
| <i>Totaal van de uitgaven eigen aan het dienstjaar .....</i>                    | ..             | ..             | ..             | ..             | ..             | ..             | ..             | ..             | ..             |
| <b>2. Saldo van de vorige dienstjaren .....</b>                                 | ..             | ..             | ..             | ..             | ..             | ..             | ..             | ..             | ..             |
| <i>Algemeen totaal van de buitengewone dienst .....</i>                         | ..             | ..             | ..             | ..             | ..             | ..             | ..             | ..             | ..             |
| <b>Algemeen totaal van de gewone dienst en van de buitengewone dienst .....</b> | ..             | ..             | ..             | ..             | ..             | ..             | ..             | ..             | ..             |

(1) Goedgekeurde begrotingsvoorzieningen, wijzigingen in de loop van het dienstjaar inbegrepen.

## 9. — Lagere publiekrechtelijke lichamen.

Aantal provincies, gemeenten en C.O.O. in boni, mali of evenwicht op basis van de rekeningen en begrotingen.

| DIENSTJAAR                                | Gewone dienst |         |              |         | Buitengewone dienst |         |              |         |
|-------------------------------------------|---------------|---------|--------------|---------|---------------------|---------|--------------|---------|
|                                           | In boni       | In mali | In evenwicht | Tezamen | In boni             | In mali | In evenwicht | Tezamen |
| <b>Provincies</b>                         |               |         |              |         |                     |         |              |         |
| Verrichtingen eigen aan het dienstjaar    |               |         |              |         |                     |         |              |         |
| 1969 (2) .....                            | 8             | 1       | —            | 9       | 4                   | 5       | —            | 9       |
| 1970 (2) .....                            | 4             | 5       | —            | 9       | 6                   | 3       | —            | 9       |
| 1971 (2) .....                            | 5             | 4       | —            | 9       | 5                   | 4       | —            | 9       |
| 1972 (2) .....                            | 6             | 3       | —            | 9       | 4                   | 5       | —            | 9       |
| 1973 (3) .....                            | 3             | 6       | —            | 9       | 5                   | 3       | 1            | 9       |
| 1974 (4) .....                            | 2             | 7       | —            | 9       | 4                   | 5       | —            | 9       |
| Geheel der verrichtingen                  |               |         |              |         |                     |         |              |         |
| 1969 (2) .....                            | 7             | 2       | —            | 9       | 4                   | 5       | —            | 9       |
| 1970 (2) .....                            | 5             | 4       | —            | 9       | 6                   | 3       | —            | 9       |
| 1971 (2) .....                            | 6             | 3       | —            | 9       | 5                   | 4       | —            | 9       |
| 1972 (2) .....                            | 6             | 3       | —            | 9       | 4                   | 5       | —            | 9       |
| 1973 (3) .....                            | 3             | 1       | 5            | 9       | 2                   | 1       | 6            | 9       |
| 1974 (4) .....                            | 4             | 3       | 2            | 9       | 2                   | 1       | 6            | 9       |
| <b>Gemeenten</b>                          |               |         |              |         |                     |         |              |         |
| Verrichtingen eigen aan het dienstjaar    |               |         |              |         |                     |         |              |         |
| 1963 (1) .....                            | 1 801         | 855     | 7            | 2 663   | 1 133               | 981     | 531          | 2 645   |
| 1964 (1) .....                            | 1 582         | 1 076   | 5            | 2 663   | 1 144               | 1 031   | 463          | 2 638   |
| 1965 (1) .....                            | 1 198         | 1 380   | 8            | 2 586   | 1 089               | 1 003   | 481          | 2 573   |
| 1966 (1) .....                            | 1 520         | 1 061   | 5            | 2 586   | 1 143               | 977     | 453          | 2 573   |
| 1967 (1) .....                            | 1 348         | 1 233   | 5            | 2 586   | 1 166               | 967     | 439          | 2 572   |
| 1968 (1) .....                            | 1 960         | 623     | 3            | 2 586   | 1 136               | 1 034   | 403          | 2 573   |
| Geheel der verrichtingen                  |               |         |              |         |                     |         |              |         |
| 1963 (1) .....                            | 2 440         | 223     | —            | 2 663   | 1 788               | 673     | 184          | 2 645   |
| 1964 (1) .....                            | 2 388         | 274     | 1            | 2 663   | 1 738               | 712     | 188          | 2 638   |
| 1965 (1) .....                            | 2 145         | 439     | 2            | 2 586   | 1 741               | 637     | 195          | 2 573   |
| 1966 (1) .....                            | 2 148         | 435     | 3            | 2 586   | 1 740               | 658     | 175          | 2 573   |
| 1967 (1) .....                            | 2 105         | 477     | 4            | 2 586   | 1 778               | 623     | 171          | 2 572   |
| 1968 (1) .....                            | 2 184         | 402     | —            | 2 586   | 1 760               | 652     | 161          | 2 573   |
| <b>Commissies van openbare onderstand</b> |               |         |              |         |                     |         |              |         |
| Verrichtingen eigen aan het dienstjaar    |               |         |              |         |                     |         |              |         |
| 1964 (3) .....                            | 396           | 2 267   | ..           | 2 663   | ..                  | ..      | ..           | ..      |
| 1965 (3) .....                            | 464           | 2 117   | 5            | 2 586   | ..                  | ..      | ..           | ..      |
| 1966 (3) .....                            | 397           | 2 184   | 5            | 2 586   | ..                  | ..      | ..           | ..      |
| 1967 (3) .....                            | 353           | 2 230   | 3            | 2 586   | ..                  | ..      | ..           | ..      |
| 1968 (3) .....                            | 309           | 2 276   | 1            | 2 586   | ..                  | ..      | ..           | ..      |
| 1969 (3) .....                            | 252           | 2 326   | 7            | 2 585   | ..                  | ..      | ..           | ..      |
| 1970 (3) .....                            | 234           | 2 315   | 36           | 2 585   | ..                  | ..      | ..           | ..      |
| Geheel der verrichtingen                  |               |         |              |         |                     |         |              |         |
| 1964 (3) .....                            | 1 341         | 134     | 1 188        | 2 663   | ..                  | ..      | ..           | ..      |
| 1965 (3) .....                            | 1 276         | 122     | 1 188        | 2 586   | ..                  | ..      | ..           | ..      |
| 1966 (3) .....                            | 1 201         | 132     | 1 253        | 2 586   | ..                  | ..      | ..           | ..      |
| 1967 (3) .....                            | 1 189         | 89      | 1 308        | 2 586   | ..                  | ..      | ..           | ..      |
| 1968 (3) .....                            | 1 200         | 96      | 1 290        | 2 586   | ..                  | ..      | ..           | ..      |
| 1969 (3) .....                            | 1 151         | 73      | 1 361        | 2 585   | ..                  | ..      | ..           | ..      |
| 1970 (3) .....                            | 881           | 62      | 1 642        | 2 585   | ..                  | ..      | ..           | ..      |

(1) Definitieve rekeningen.

(2) Voorlopige rekeningen.

(3) Goedgekeurde begrotingen, beroepen en wijzigingen in de loop van het dienstjaar inbegrepen.

(4) Goedgekeurde begrotingen, beroepen inbegrepen, wijzigingen in de loop van het dienstjaar niet inbegrepen.

## 10. — Economische rekening van de gehele overheid \*.

(Bron : Ministerie van Financiën.)

| OMSCHRIJVING                                                             | Tijdvak | Centrale overheid |                | Instellingen van sociale zekerheid |                | Lagere publiekrechtelijke lichamen |               | Vrij onderwijs |          | Totaal         |                |
|--------------------------------------------------------------------------|---------|-------------------|----------------|------------------------------------|----------------|------------------------------------|---------------|----------------|----------|----------------|----------------|
|                                                                          |         | Debit             | Credit         | Debit                              | Credit         | Debit                              | Credit        | Debit          | Credit   | Debit          | Credit         |
| (× 1 000 000 F)                                                          |         |                   |                |                                    |                |                                    |               |                |          |                |                |
| <b>A. Rekening</b>                                                       |         |                   |                |                                    |                |                                    |               |                |          |                |                |
| <b>« Lopende verrichtingen »</b>                                         |         |                   |                |                                    |                |                                    |               |                |          |                |                |
| Lopende uitgaven of ontvangsten: goederen en diensten (consumptie) ..... | 1971    | 110 664           | 2 101          | 4 741                              | 385            | 49 664                             | 800           | 33 119         | —        | 198 188        | 3 286          |
|                                                                          | 1972    | 127 043           | 3 090          | 5 692                              | 247            | 59 039                             | 800           | 38 114         | —        | 229 888        | 4 137          |
|                                                                          | 1973    | 142 985           | 2 643          | 6 877                              | 214            | 67 939                             | 800           | 43 492         | —        | 261 293        | 3 657          |
| Renten, verliezen en winsten .                                           | 1971    | 37 564            | 7 958          | 1 515                              | 4 943          | 10 003                             | 7 962         | 631            | —        | 49 713         | 20 863         |
|                                                                          | 1972    | 43 034            | 7 172          | 1 525                              | 5 791          | 11 218                             | 8 340         | 365            | —        | 56 142         | 21 303         |
|                                                                          | 1973    | 50 292            | 8 488          | 2 223                              | 8 368          | 12 478                             | 9 625         | 574            | —        | 65 567         | 26 481         |
| Directe inkomensoverdrachten                                             | 1971    | 66 926            | 318 598        | 201 408                            | 160 668        | 4 283                              | 23 308        | —              | —        | 272 617        | 502 574        |
|                                                                          | 1972    | 76 570            | 362 411        | 231 293                            | 182 441        | 4 777                              | 27 611        | —              | —        | 312 640        | 572 463        |
|                                                                          | 1973    | 95 101            | 423 639        | 267 885                            | 210 651        | 6 335                              | 29 962        | —              | —        | 369 321        | 664 252        |
| Inkomensoverdrachten tussen overheidssectoren (1) .....                  | 1971    | (113 370)         | (338)          | —                                  | (44 650)       | (962)                              | (36 951)      | —              | (33 750) | (114 332)      | (115 689)      |
|                                                                          | 1972    | (136 040)         | (418)          | —                                  | (56 021)       | (1 146)                            | (44 354)      | —              | (38 479) | (137 186)      | (139 272)      |
|                                                                          | 1973    | (155 024)         | (556)          | (133)                              | (62 494)       | (1 579)                            | (49 350)      | —              | (44 066) | (156 736)      | (156 466)      |
| Diversen .....                                                           | 1971    | —                 | —              | —                                  | —              | —                                  | —             | —              | —        | —              | —              |
|                                                                          | 1972    | —                 | 139            | —                                  | —              | —                                  | —             | —              | —        | —              | 139            |
|                                                                          | 1973    | 75                | 207            | —                                  | —              | —                                  | —             | —              | —        | 75             | 207            |
| <b>Totaal der lopende verrichtingen (2):</b>                             | 1971    | <b>215 154</b>    | <b>328 657</b> | <b>207 664</b>                     | <b>165 996</b> | <b>63 950</b>                      | <b>32 070</b> | <b>33 750</b>  | —        | <b>520 518</b> | <b>526 723</b> |
|                                                                          | 1972    | <b>246 647</b>    | <b>372 812</b> | <b>238 510</b>                     | <b>188 479</b> | <b>75 034</b>                      | <b>36 751</b> | <b>38 479</b>  | —        | <b>598 670</b> | <b>598 042</b> |
|                                                                          | 1973    | <b>288 453</b>    | <b>434 977</b> | <b>276 985</b>                     | <b>219 233</b> | <b>86 752</b>                      | <b>40 387</b> | <b>44 066</b>  | —        | <b>696 256</b> | <b>694 597</b> |
| Saldo der lopende verrichtingen                                          | 1971    | —                 | +113503        | - 41 668                           | —              | - 31 880                           | —             | - 33 750       | —        | —              | + 6 205        |
|                                                                          | 1972    | —                 | +126165        | - 50 031                           | —              | - 38 283                           | —             | - 38 479       | —        | - 628          | —              |
|                                                                          | 1973    | —                 | +146524        | - 57 752                           | —              | - 46 365                           | —             | - 44 066       | —        | - 1 659        | —              |
| <b>B. Rekening</b>                                                       |         |                   |                |                                    |                |                                    |               |                |          |                |                |
| <b>« Kapitaalverrichtingen »</b>                                         |         |                   |                |                                    |                |                                    |               |                |          |                |                |
| Saldo der lopende verrichtingen (zie hierboven).                         |         |                   |                |                                    |                |                                    |               |                |          |                |                |
| Directe vermogensoverdrachten .....                                      | 1971    | 5 734             | 5 207          | —                                  | —              | 95                                 | —             | —              | —        | 5 829          | 5 207          |
|                                                                          | 1972    | 9 484             | 5 009          | —                                  | —              | 100                                | —             | —              | —        | 9 584          | 5 009          |
|                                                                          | 1973    | 8 050             | 5 737          | —                                  | 15             | 335                                | —             | —              | —        | 8 385          | 5 752          |
| Vermogensoverdrachten tussen overheidssectoren (1) .....                 | 1971    | (5 188)           | (170)          | —                                  | —              | (170)                              | (4 960)       | —              | (228)    | (5 358)        | (5 358)        |
|                                                                          | 1972    | (6 484)           | (158)          | —                                  | —              | (158)                              | (5 360)       | —              | (1 124)  | (6 642)        | (6 642)        |
|                                                                          | 1973    | (7 200)           | (190)          | —                                  | —              | (190)                              | (5 872)       | —              | (1 328)  | (7 390)        | (7 390)        |
| Directe investeringen .....                                              | 1971    | 46 276            | 2 853          | 750                                | 188            | 21 031                             | 1 382         | 228            | —        | 68 285         | 4 423          |
|                                                                          | 1972    | 48 161            | 2 913          | 455                                | 44             | 23 009                             | 1 458         | 1 124          | —        | 72 749         | 4 415          |
|                                                                          | 1973    | 44 648            | 3 371          | 430                                | 51             | 18 138                             | 1 570         | 1 328          | —        | 64 544         | 4 992          |

N. B. - Zie noten op de volgende bladzijde.

10. — Economische rekening van de gehele overheid \* (vervolg).

| OMSCHRIJVING                                                           | Tijdvak  | Centrale overheid |                | Instellingen van sociale zekerheid |                | Lagere publiekrechtelijke lichamen |               | Vrij onderwijs |        | Totaal         |                |
|------------------------------------------------------------------------|----------|-------------------|----------------|------------------------------------|----------------|------------------------------------|---------------|----------------|--------|----------------|----------------|
|                                                                        |          | Debit             | Credit         | Debit                              | Credit         | Debit                              | Credit        | Debit          | Credit | Debit          | Credit         |
| (× 1 000 000 F)                                                        |          |                   |                |                                    |                |                                    |               |                |        |                |                |
| Kredietverleningen en deelname-<br>ningen .....                        | 1971     | 10 479            | 1 117          | 5 232                              | 4 617          | 4 509                              | 500           | —              | —      | 20 220         | 6 234          |
|                                                                        | 1972     | 11 754            | 1 055          | 4 499                              | 6 495          | 5 769                              | 500           | —              | —      | 22 022         | 8 050          |
|                                                                        | 1973     | 13 090            | 1 237          | 5 419                              | 4 278          | 8 413                              | 500           | —              | —      | 26 922         | 6 015          |
|                                                                        | (1) 1971 | (1 110)           | (826)          | (5 985)                            | (5 924)        | (826)                              | (110)         | —              | —      | (7 921)        | (6 860)        |
|                                                                        | 1972     | (167)             | (481)          | (7 881)                            | (2 501)        | (481)                              | (131)         | —              | —      | (8 529)        | (3 113)        |
|                                                                        | 1973     | (83)              | (897)          | (9 109)                            | (7 005)        | (897)                              | —             | —              | —      | (10 089)       | (7 902)        |
| Diversen .....                                                         | 1971     | —                 | 34             | —                                  | —              | —                                  | —             | —              | —      | —              | 34             |
|                                                                        | 1972     | —                 | 12             | —                                  | —              | —                                  | —             | —              | —      | —              | 12             |
|                                                                        | 1973     | —                 | 13             | —                                  | —              | —                                  | —             | —              | —      | —              | 13             |
| Netto financieringssaldo ....                                          | 1971     | —                 | +60 225        | -42 845                            | —              | -55 633                            | —             | -33 978        | —      | -72 231        | —              |
|                                                                        | 1972     | —                 | +65 755        | -48 446                            | —              | -65 203                            | —             | -39 603        | —      | -87 497        | —              |
|                                                                        | 1973     | —                 | +91 094        | -59 257                            | —              | -71 181                            | —             | -45 394        | —      | -84 738        | —              |
| Overheidsschuld (3) .....                                              | 1971     | 26 956            | —              | 8 871                              | —              | 15 103                             | —             | —              | —      | 50 930         | —              |
|                                                                        | 1972     | 30 148            | —              | 5 755                              | —              | 15 727                             | —             | —              | —      | 51 630         | —              |
|                                                                        | 1973     | 34 683            | —              | 14 320                             | —              | 17 718                             | —             | —              | —      | 66 721         | —              |
| <i>Totaal van de rekening<br/>« Kapitaalverrichtingen » (2):</i>       | 1971     | <b>89 445</b>     | <b>122 714</b> | <b>56 521</b>                      | <b>4 805</b>   | <b>72 618</b>                      | <b>1 882</b>  | <b>33 978</b>  | —      | <b>145 264</b> | <b>22 103</b>  |
|                                                                        | 1972     | <b>99 547</b>     | <b>135 154</b> | <b>60 740</b>                      | <b>6 539</b>   | <b>82 888</b>                      | <b>1 958</b>  | <b>39 603</b>  | —      | <b>156 613</b> | <b>17 486</b>  |
|                                                                        | 1973     | <b>100 471</b>    | <b>156 882</b> | <b>77 921</b>                      | <b>4 344</b>   | <b>90 969</b>                      | <b>2 070</b>  | <b>45 394</b>  | —      | <b>168 231</b> | <b>16 772</b>  |
| <i>waaronder:</i>                                                      |          |                   |                |                                    |                |                                    |               |                |        |                |                |
| Kapitaalverrichtingen (2) .....                                        | 1971     | 89 445            | 9 211          | 14 853                             | 4 805          | 40 738                             | 1 882         | 228            | —      | 145 264        | 15 898         |
|                                                                        | 1972     | 99 547            | 8 989          | 10 709                             | 6 539          | 44 605                             | 1 958         | 1 124          | —      | 155 985        | 17 486         |
|                                                                        | 1973     | 100 471           | 10 358         | 20 169                             | 4 344          | 44 604                             | 2 070         | 1 328          | —      | 166 572        | 16 772         |
| <i>Algemeen totaal (2):<br/>(lopende en<br/>kapitaalverrichtingen)</i> | 1971     | <b>304 599</b>    | <b>337 868</b> | <b>222 517</b>                     | <b>170 801</b> | <b>104 688</b>                     | <b>33 952</b> | <b>33 978</b>  | —      | <b>665 782</b> | <b>542 621</b> |
|                                                                        | 1972     | <b>346 194</b>    | <b>381 801</b> | <b>249 219</b>                     | <b>195 018</b> | <b>119 639</b>                     | <b>38 709</b> | <b>39 603</b>  | —      | <b>754 655</b> | <b>615 528</b> |
|                                                                        | 1973     | <b>388 924</b>    | <b>445 335</b> | <b>297 154</b>                     | <b>223 577</b> | <b>131 356</b>                     | <b>42 457</b> | <b>45 394</b>  | —      | <b>862 828</b> | <b>711 369</b> |
| Eindsaldo .....                                                        | 1971     | —                 | +33 269        | -51 716                            | —              | -70 736                            | —             | -33 978        | —      | -123 161       | —              |
|                                                                        | 1972     | —                 | +35 607        | -54 201                            | —              | -80 930                            | —             | -39 603        | —      | -139 127       | —              |
|                                                                        | 1973     | —                 | +56 411        | -73 577                            | —              | -88 899                            | —             | -45 394        | —      | -151 459       | —              |

(1) Uitgaven en ontvangsten van overdrachten tussen openbare sectoren : ze worden « pro memorie » vermeld.

(2) Bevat niet de bedragen tussen haakjes geplaatst.

(3) Alleen de opbrengsten van leningen en de aflossingen die formeel op de begrotingsrekening worden gebracht.

# 11. — Schuld op lange termijn in Belgische frank.

Openbare financiën

Jaarlijkse gemiddelde koersen van enkele belangrijke openbare fondsen (notering in percent).  
(Bron : Ministerie van Financiën.)

| AANDUIDING VAN DE SCHULDEN                                       | Interestvoet %      | 1966   | 1967   | 1968   | 1969   | 1970   | 1971   | 1972   | 1973   | 1974   |
|------------------------------------------------------------------|---------------------|--------|--------|--------|--------|--------|--------|--------|--------|--------|
| <b>1) Rechtstreekse schuld.</b>                                  |                     |        |        |        |        |        |        |        |        |        |
| Schuld 1948                                                      | 3 1/2               | 88,21  | 87,88  | 87,79  | 87,49  | 87,87  | 87,50  | 88,80  | 88,80  | 88,80  |
| Geïnificeerde schuld (1 <sup>e</sup> reeks)                      | 4                   | 98,43  | 98,45  | 98,60  | 98,26  | 97,74  | 97,40  | 97,40  | 97,40  | 97,18  |
| Geïnificeerde schuld (2 <sup>e</sup> reeks)                      | 4                   | 99,80  | 99,83  | 99,25  | 98,58  | 98,40  | 97,98  | 97,40  | 97,40  | 97,17  |
| Bevrijdingslening 1945                                           | 4                   | 88,64  | 87,02  | 84,91  | 81,86  | 80,90  | 81,68  | 87,17  | 87,70  | 87,74  |
| Lening 1954-1974 (2 <sup>e</sup> reeks)                          | 4 1/4               | 91,66  | 91,75  | 94,11  | 91,65  | 91,22  | 95,91  | 99,49  | 99,80  | 99,62  |
| Lening 1955-1975                                                 | 4                   | 89,98  | 90,42  | 93,08  | 90,22  | 89,72  | 94,57  | 98,92  | 98,47  | 97,97  |
| Lening 1959-1974                                                 | 4 3/4               | 96,89  | 98,19  | 99,90  | 100,19 | 100,98 | 101,54 | 102,90 | 102,98 | 103,08 |
| Lening 1961-1981 (5-10-15-20 jaar)                               | 5 1/4, 5 1/2, 5 3/4 | 100,15 | 100,22 | 101,88 | 99,94  | 100,58 | 102,90 | 105,88 | 104,68 | 102,42 |
| Lening 1962-1982 (5-10-15-20 jaar)                               | 5 1/4, 5 1/2        | 99,75  | 99,62  | 101,21 | 99,96  | 99,88  | 108,21 | 104,68 | 105,04 | 102,85 |
| Lening 1962-1982 2 <sup>e</sup> r. (5-10-15-20 j.)               | 5, 5 1/4            | 99,26  | 99,86  | 100,60 | 99,39  | 99,62  | 102,91 | 104,04 | 103,78 | 103,11 |
| Lening 1962-1982 (10-15-20 jaar)                                 | 4 3/4, 5, 5 1/4     | 94,88  | 95,82  | 96,68  | 94,88  | 95,85  | 98,60  | 100,20 | 99,22  | 96,80  |
| Lotenlening 1988 (1)                                             | 4                   | 109,47 | 107,92 | 104,19 | 97,42  | 86,87  | 92,34  | 108,49 | 100,78 | 88,42  |
| Lotenlening 1941 (1)                                             | 4                   | 82,69  | 82,84  | 84,02  | 79,51  | 70,88  | 74,77  | 88,52  | 82,88  | 78,49  |
| Lening 1963-1983 (1 <sup>e</sup> r. 10-15-20 jaar)               | 5, 5 1/4            | 92,77  | 94,09  | 95,58  | 98,24  | 98,90  | 97,45  | 99,74  | 99,57  | 98,26  |
| Lening 1963-1983 (2 <sup>e</sup> r. 10-15-20 jaar)               | 5 1/2, 5 3/4        | 94,28  | 94,70  | 96,88  | 93,76  | 94,80  | 97,66  | 99,86  | 99,54  | 95,51  |
| Lening 1963-1983 (3 <sup>e</sup> r. 10-15-20 jaar)               | 5 1/2, 5 3/4        | 94,58  | 95,61  | 97,07  | 93,38  | 93,68  | 97,51  | 99,98  | 99,90  | 98,62  |
| Lening 1963-1983                                                 | 6                   | 94,02  | 93,82  | 95,59  | 89,76  | 87,20  | 93,48  | 96,78  | 94,69  | 90,09  |
| Lening 1964-1974 (5-10 jaar) (1 <sup>e</sup> reeks)              | 6 1/4, 6 1/2        | 98,85  | 99,29  | 100,09 | 98,70  | 97,88  | 100,07 | 102,28 | 101,96 | 101,94 |
| Lening 1965-70-76                                                | 6 1/4, 6 1/2        | 98,28  | 98,58  | 99,97  | 98,95  | 99,09  | 100,02 | 102,08 | 100,85 | 100,92 |
| Lening 1965-71-78                                                | 6 1/4, 6 1/2        | 98,18  | 98,24  | 99,69  | 97,88  | 98,77  | 99,89  | 100,67 | 100,58 | 101,00 |
| Lening 1965-1980 (6 of 15 jaar)                                  | 6,25, 6 1/2         | 97,11  | 97,56  | 99,51  | 97,37  | 98,18  | 99,76  | 100,07 | 99,97  | 99,96  |
| Lening 1966-71-76 (5 of 10 jaar) (1 <sup>e</sup> reeks)          | 6,25, 6 1/2         | 97,22  | 98,20  | 99,69  | 98,15  | 98,89  | 99,92  | 102,08 | 100,71 | 100,24 |
| Lening 1966-71-76 (5 of 10 jaar) 2 <sup>e</sup> r.               | 6,25, 6 1/2         | 96,74  | 97,76  | 99,61  | 97,64  | 98,50  | 99,87  | 101,96 | 100,82 | 100,43 |
| Samengevoegde leningen 1972-1978                                 | 6 3/4, 7            | —      | —      | —      | —      | 97,44  | 99,70  | 100,58 | 99,48  | 95,68  |
| Lening 1967-1982 (15 jaar) (1 <sup>e</sup> en 2 <sup>e</sup> r.) | 7                   | —      | 100,01 | 100,99 | 96,87  | 92,81  | 97,25  | 100,10 | 98,06  | 92,78  |
| Samengevoegde leningen 67-82                                     | 7                   | —      | 99,52  | 100,15 | 96,42  | 96,07  | 99,19  | 100,88 | 99,96  | 99,75  |
| Lening 1968-78                                                   | 6 3/4               | —      | —      | 99,88  | 95,85  | 93,48  | 97,89  | 99,84  | 98,88  | 95,18  |
| Lening 1968-75-83                                                | 6 1/2, 6 3/4        | —      | —      | —      | 94,92  | 94,38  | 97,94  | 100,46 | 99,47  | 97,57  |
| Lening 1968-74-80                                                | 6 1/2, 6 3/4        | —      | —      | —      | 94,19  | 94,16  | 98,72  | 100,58 | 99,68  | 99,37  |
| Lening 1968-69-80                                                | 6 3/4               | —      | —      | —      | —      | 89,92  | 96,05  | 99,49  | 97,21  | 91,88  |
| Lening 1969-75-82                                                | 6 1/2, 6 3/4        | —      | —      | —      | 98,51  | 94,55  | 98,41  | 100,86 | 99,72  | 98,84  |
| Lening 1969-75-81                                                | 7, 7 1/4            | —      | —      | —      | 98,68  | 95,51  | 99,41  | 101,68 | 100,14 | 98,09  |
| Lening 1969-87                                                   | 7 1/2               | —      | —      | —      | 91,59  | 94,44  | 99,08  | 102,05 | 99,09  | 90,59  |
| Samengevoegde leningen 1975-1981                                 | 8, 8 1/4            | —      | —      | —      | —      | —      | 102,58 | 104,87 | 102,28 | 98,99  |
| Samengevoegde leningen 1970-1980                                 | 8 1/4               | —      | —      | —      | —      | —      | 102,86 | 104,86 | 102,69 | 98,28  |
| Lening 1970-1976                                                 | 8                   | —      | —      | —      | —      | 98,22  | 102,01 | 108,75 | 101,77 | 98,67  |
| Lening 1970-76-82                                                | 8 1/4, 8 1/2        | —      | —      | —      | —      | —      | 103,80 | 105,00 | 102,69 | 98,52  |
| Lening 1970-1983                                                 | 8 1/2               | —      | —      | —      | —      | —      | 104,18 | 106,24 | 103,61 | 97,78  |
| Lening 1971-77-83                                                | 8 1/4, 8 1/2        | —      | —      | —      | —      | —      | 108,44 | 104,89 | 102,55 | 98,43  |
| Lening 1971-1984                                                 | 8 1/2               | —      | —      | —      | —      | —      | 104,37 | 105,59 | 102,82 | 97,61  |
| Lening 1971-78-86                                                | 7 1/2, 7 3/4        | —      | —      | —      | —      | —      | 100,73 | 101,95 | 100,20 | 96,14  |
| Lening 1971-1986                                                 | 7 3/4               | —      | —      | —      | —      | —      | 100,87 | 102,67 | 100,02 | 98,55  |
| Lening 1971-80-87                                                | 7 1/2               | —      | —      | —      | —      | —      | —      | 101,20 | 99,06  | 94,28  |
| Lening 1971-1987                                                 | 7 1/2               | —      | —      | —      | —      | —      | —      | 101,70 | 98,91  | 91,21  |
| Lening 1972-1987                                                 | 7 1/4               | —      | —      | —      | —      | —      | —      | 100,54 | 97,15  | 89,22  |
| Lening 1972-79-87                                                | 7 1/4               | —      | —      | —      | —      | —      | —      | 100,81 | 98,50  | 94,53  |
| Lening 1972-1987                                                 | 6 3/4               | —      | —      | —      | —      | —      | —      | 97,84  | 94,59  | 87,42  |
| Lening 1972-79-87                                                | 6 3/4               | —      | —      | —      | —      | —      | —      | 97,19  | 96,04  | 92,06  |
| Lening 1972-1987                                                 | 7 1/4               | —      | —      | —      | —      | —      | —      | —      | 98,52  | 87,48  |
| Lening 1972-79-87                                                | 7, 7 1/4            | —      | —      | —      | —      | —      | —      | —      | 95,80  | 92,61  |
| Lening 1973-1987                                                 | 7 1/4               | —      | —      | —      | —      | —      | —      | —      | 95,92  | 92,98  |
| Lening 1973-81-87                                                | 7, 7 1/4            | —      | —      | —      | —      | —      | —      | —      | 95,92  | 92,64  |
| Lening 1973-1985                                                 | 7 1/4               | —      | —      | —      | —      | —      | —      | —      | 95,20  | 89,44  |
| Lening 1973-80-85                                                | 7, 7 1/4            | —      | —      | —      | —      | —      | —      | —      | 95,54  | 91,74  |
| Lening 1973-87                                                   | 7 3/4               | —      | —      | —      | —      | —      | —      | —      | —      | 90,64  |
| Lening 1973-81-87                                                | 7 3/4               | —      | —      | —      | —      | —      | —      | —      | —      | 92,27  |
| Lening 1974-88                                                   | 8 1/4               | —      | —      | —      | —      | —      | —      | —      | —      | 90,91  |
| Lening 1974-81-88                                                | 8 1/4               | —      | —      | —      | —      | —      | —      | —      | —      | 92,84  |
| Lening 1974-82                                                   | 9,10                | —      | —      | —      | —      | —      | —      | —      | —      | 95,89  |
| <b>2) Onrechtstreekse schuld (Wegenfonds).</b>                   |                     |        |        |        |        |        |        |        |        |        |
| Lening 1961-1981 (5-10-15-20 jaar)                               | 5 1/4, 5 1/2, 5 3/4 | 100,24 | 100,48 | 102,51 | 100,88 | 100,66 | 103,58 | 106,08 | 105,11 | 102,76 |
| Lening 1962-1982 (10-15-20 jaar)                                 | 5, 5 1/4            | 97,56  | 96,82  | 99,81  | 96,99  | 97,26  | 100,70 | 102,84 | 101,88 | 98,11  |
| Lening 1963-1983 (10-15-20 jaar)                                 | 6                   | 94,51  | 98,10  | 94,02  | 89,62  | 85,08  | 92,24  | 96,14  | 98,98  | 88,92  |
| Lening 1964-1974 groot 5 miljard F                               | 6 1/4, 6 1/2        | 98,85  | 99,13  | 100,08 | 98,71  | 98,19  | 100,80 | 102,20 | 101,90 | 101,91 |
| Lening 1970-76-83                                                | 8, 8 1/4            | —      | —      | —      | —      | —      | —      | 102,19 | 104,21 | 102,09 |
| Lening 1965-72-80 groot 5 miljard F (7-15 jaar)                  | 6 1/4, 6 1/2        | 97,08  | 97,92  | 99,76  | 97,47  | 97,90  | 99,68  | 100,02 | 99,76  | 97,80  |
| Lening 1967-82                                                   | 7                   | —      | 99,89  | 101,00 | 96,08  | 98,48  | 97,58  | 100,21 | 98,24  | 98,12  |
| Lening 1967-79                                                   | 6 3/4               | —      | —      | 99,45  | 93,79  | 91,40  | 96,89  | 99,62  | 97,86  | 93,09  |
| Lening 1968-75-83                                                | 6 3/4               | —      | —      | 97,70  | 90,08  | 88,12  | 95,65  | 99,81  | 97,42  | 92,04  |
| Lening 1969-81                                                   | 7                   | —      | —      | —      | 90,58  | 92,88  | 97,58  | 100,15 | 98,81  | 92,29  |
| Lening 1972-85                                                   | 6 3/4               | —      | —      | —      | —      | —      | —      | —      | 93,49  | 86,95  |

(1) Notering per titel omgerekend in notering in percent.

## 12. — Staatsschuld op 31 december.

(Bron : Ministerie van Financiën.)

| AANDUIDING DER SCHULDEN                                                                                                  | 1968             | 1969             | 1970             | 1971             | 1972             | 1973             | 1974             |
|--------------------------------------------------------------------------------------------------------------------------|------------------|------------------|------------------|------------------|------------------|------------------|------------------|
| (× 1 000 000 F)                                                                                                          |                  |                  |                  |                  |                  |                  |                  |
| <b>I. Eigenlijke staatsschuld</b>                                                                                        |                  |                  |                  |                  |                  |                  |                  |
| <b>A. Geconsolideerde schuld :</b>                                                                                       |                  |                  |                  |                  |                  |                  |                  |
| 1. In Belgische franken :                                                                                                |                  |                  |                  |                  |                  |                  |                  |
| a) Directe .....                                                                                                         | 334 999,5        | 347 698,3        | 359 582,6        | 426 550,3        | 494 926,0        | 559 421,7        | 613 675,3        |
| b) Indirecte (1) .....                                                                                                   | 45 648,7         | 50 912,0         | 59 717,0         | 54 833,1         | 63 826,7         | 61 425,9         | 58 065,4         |
| <i>Sub-totaal 1 : A. 1. a) + b) .....</i>                                                                                | <b>380 648,2</b> | <b>398 610,3</b> | <b>419 299,6</b> | <b>481 383,4</b> | <b>558 752,7</b> | <b>620 847,6</b> | <b>671 740,7</b> |
| 2. In vreemde munt (2) :                                                                                                 |                  |                  |                  |                  |                  |                  |                  |
| a) Directe .....                                                                                                         | 11 470,3         | 11 150,7         | 9 883,3          | 8 243,3          | 6 492,1          | 5 462,5          | 4 542,6          |
| b) Indirecte .....                                                                                                       | 1 963,1          | 1 988,6          | 1 974,8          | 1 895,9          | 1 674,0          | 1 469,6          | 1 180,7          |
| <i>Sub-totaal 2 : A. 2. a) + b) .....</i>                                                                                | <b>13 433,4</b>  | <b>13 139,3</b>  | <b>11 858,1</b>  | <b>10 139,2</b>  | <b>8 166,1</b>   | <b>6 932,1</b>   | <b>5 723,3</b>   |
| <i>Sub-totaal 3 :</i>                                                                                                    |                  |                  |                  |                  |                  |                  |                  |
| A. 1. a) + A. 2. a) .....                                                                                                | 346 469,8        | 358 849,0        | 369 465,9        | 434 793,6        | 501 418,1        | 564 884,2        | 618 217,9        |
| <i>Sub-totaal 4 :</i>                                                                                                    |                  |                  |                  |                  |                  |                  |                  |
| A. 1. b) + A. 2. b) .....                                                                                                | 47 611,8         | 52 900,6         | 61 691,8         | 56 729,0         | 65 500,7         | 62 895,5         | 59 246,1         |
| <b>Totaal A :</b>                                                                                                        | <b>394 081,6</b> | <b>411 749,6</b> | <b>431 157,7</b> | <b>491 522,6</b> | <b>566 918,8</b> | <b>627 779,7</b> | <b>677 464,0</b> |
| <b>B. Directe schuld op halflange termijn (3) :</b>                                                                      |                  |                  |                  |                  |                  |                  |                  |
| 1. In Belgische franken .....                                                                                            |                  |                  |                  |                  |                  |                  |                  |
|                                                                                                                          | 9 128,8          | 13 892,8         | 12 513,9         | 13 357,9         | 17 730,0         | 15 918,0         | 19 676,0         |
| 2. In vreemde munt (2) .....                                                                                             |                  |                  |                  |                  |                  |                  |                  |
|                                                                                                                          | 12 918,9         | 12 267,8         | 11 050,8         | 2 643,7          | 44,8             | 40,4             | —                |
| <b>Totaal B :</b>                                                                                                        | <b>22 047,7</b>  | <b>26 160,6</b>  | <b>23 564,7</b>  | <b>16 001,6</b>  | <b>17 774,8</b>  | <b>15 958,4</b>  | <b>19 676,0</b>  |
| <b>C. Directe schuld op korte termijn :</b>                                                                              |                  |                  |                  |                  |                  |                  |                  |
| 1. In Belgische franken :                                                                                                |                  |                  |                  |                  |                  |                  |                  |
| a) Het tegoed van particulieren op postrekeningen .....                                                                  | 54 473,5         | 52 864,3         | 57 296,3         | 57 238,1         | 66 004,0         | 63 393,5         | 65 670,4         |
| b) Andere (4) .....                                                                                                      | 66 171,9         | 67 345,0         | 78 151,4         | 66 828,3         | 57 641,9         | 56 562,9         | 57 793,6         |
| <i>Sub-totaal : C. 1. a) + b) :</i>                                                                                      | <b>120 645,4</b> | <b>120 209,3</b> | <b>135 447,7</b> | <b>124 066,4</b> | <b>123 645,9</b> | <b>119 956,4</b> | <b>123 464,0</b> |
| 2. In vreemde munt (2) .....                                                                                             |                  |                  |                  |                  |                  |                  |                  |
|                                                                                                                          | 30 499,3         | 37 659,8         | 29 398,4         | 11 327,7         | 1 856,7          | —                | —                |
| <b>Totaal C :</b>                                                                                                        | <b>151 144,7</b> | <b>157 869,1</b> | <b>164 846,1</b> | <b>135 394,1</b> | <b>125 502,6</b> | <b>119 956,4</b> | <b>123 464,0</b> |
| <b>Totaal (A + B + C) :</b>                                                                                              | <b>567 274,0</b> | <b>595 779,3</b> | <b>619 568,5</b> | <b>642 918,3</b> | <b>710 196,2</b> | <b>763 694,5</b> | <b>820 604,0</b> |
| <b>D. Gewaarborgde indirecte Kongolese schuld (5) in vreemde munt (2) .....</b>                                          |                  |                  |                  |                  |                  |                  |                  |
|                                                                                                                          | 3 043,9          | 2 638,2          | 2 181,5          | 1 764,1          | 1 412,5          | 1 059,0          | 793,5            |
| <b>Totaal (A + B + C + D) :</b>                                                                                          | <b>570 317,9</b> | <b>598 417,5</b> | <b>621 750,0</b> | <b>644 682,4</b> | <b>711 608,7</b> | <b>764 753,5</b> | <b>821 397,5</b> |
| <b>E. Directe intergouvernementele schuld voortvloeiend uit de oorlog 1914-'18 (pro memorie) (2) in vreemde munt ...</b> |                  |                  |                  |                  |                  |                  |                  |
|                                                                                                                          | 21 114,0         | 21 114,0         | 21 114,0         | 19 007,8         | 19 007,8         | 17 021,1         | 16 925,9         |
| <b>Totaal van de staatsschuld (A + B + C + D + E) :</b>                                                                  | <b>591 431,9</b> | <b>619 531,5</b> | <b>642 864,0</b> | <b>663 690,2</b> | <b>730 616,5</b> | <b>781 774,6</b> | <b>838 323,4</b> |
| <i>waarvan :</i>                                                                                                         |                  |                  |                  |                  |                  |                  |                  |
| in Belgische franken                                                                                                     |                  |                  |                  |                  |                  |                  |                  |
| (A. 1. + B. 1. + C. 1.) .....                                                                                            | 510 422,4        | 532 712,4        | 567 261,2        | 618 807,7        | 700 128,6        | 756 722,0        | 814 880,7        |
| in vreemde munt (2) (6)                                                                                                  |                  |                  |                  |                  |                  |                  |                  |
| a) A. 2. + B. 2. + C. 2. : .....                                                                                         | 56 851,6         | 63 066,9         | 52 307,3         | 24 110,6         | 10 067,6         | 6 972,5          | 5 723,3          |
| b) A. 2. + B. 2. + C. 2. + D. : .....                                                                                    | 59 895,5         | 65 705,1         | 54 488,8         | 25 874,7         | 11 480,1         | 8 031,5          | 6 516,8          |
| directe schuld (2) (6)                                                                                                   |                  |                  |                  |                  |                  |                  |                  |
| (A. 1. a) + A. 2. a) + B + C) : ...                                                                                      | 519 662,2        | 542 878,7        | 557 876,7        | 586 189,3        | 644 695,5        | 700 799,0        | 761 357,9        |
| indirecte schuld (2) (6)                                                                                                 |                  |                  |                  |                  |                  |                  |                  |
| a) A. 1. b) + A. 2. b) : .....                                                                                           | 47 611,8         | 52 900,6         | 61 691,8         | 56 729,0         | 65 500,7         | 62 895,5         | 59 246,1         |
| b) A. 1. b) + A. 2. b) + D. : .....                                                                                      | 50 655,7         | 55 538,8         | 63 873,3         | 58 493,1         | 66 913,2         | 63 954,5         | 60 039,6         |



## 12. — Staatsschuld op 31 december (vervolg).

| AANDUIDING DER SCHULDEN                                                                                                     | 1968             | 1969             | 1970             | 1971             | 1972             | 1973             | 1974             |
|-----------------------------------------------------------------------------------------------------------------------------|------------------|------------------|------------------|------------------|------------------|------------------|------------------|
| (× 1 000 000)                                                                                                               |                  |                  |                  |                  |                  |                  |                  |
| <b>II. Gewaarborgde schuld</b>                                                                                              |                  |                  |                  |                  |                  |                  |                  |
| <b>1. Verbintenissen in Belgische franken :</b>                                                                             |                  |                  |                  |                  |                  |                  |                  |
| a) Schuld op lange termijn .....                                                                                            | 111 807,5        | 119 172,2        | 134 566,6        | 147 301,0        | 164 156,5        | 176 759,9        | 205 766,6        |
| b) Schuld op halflange termijn .....                                                                                        | 110 017,9        | 118 547,2        | 135 737,3        | 158 111,0        | 172 573,0        | 185 194,1        | 202 421,0        |
| c) Schuld op korte termijn .....                                                                                            | 6 988,5          | 5 580,4          | 10 454,1         | 12 961,6         | 15 131,0         | 16 322,4         | 22 215,6         |
| <b>Totaal 1 :</b>                                                                                                           | <b>228 813,9</b> | <b>243 299,8</b> | <b>280 758,0</b> | <b>318 373,6</b> | <b>351 860,5</b> | <b>378 276,4</b> | <b>430 403,2</b> |
| <b>2. Verbintenissen in vreemde munt (2) :</b>                                                                              |                  |                  |                  |                  |                  |                  |                  |
| a) Schuld op lange termijn .....                                                                                            | 5 801,8          | 7 828,1          | 11 899,8         | 12 072,5         | 11 278,5         | 11 275,5         | 11 131,8         |
| b) Schuld op halflange termijn .....                                                                                        | 7 711,6          | 18 662,6         | 16 488,9         | 11 451,4         | 8 626,5          | 6 953,0          | 5 252,5          |
| c) Schuld op korte termijn .....                                                                                            | 2 252,0          | 2 616,2          | 3 190,2          | 1 996,5          | 186,8            | 1 530,2          | 4 634,0          |
| <b>Totaal 2 :</b>                                                                                                           | <b>15 765,4</b>  | <b>29 106,9</b>  | <b>31 578,9</b>  | <b>25 520,4</b>  | <b>20 091,8</b>  | <b>19 758,7</b>  | <b>21 018,3</b>  |
| <b>Totaal van de gewaarborgde schuld (1 + 2) :</b>                                                                          | <b>244 579,3</b> | <b>272 406,7</b> | <b>312 336,9</b> | <b>343 894,0</b> | <b>371 952,3</b> | <b>398 035,1</b> | <b>451 421,5</b> |
| <b>Wisselkoersen dienende als basis voor de berekening van de tegenwaarde in Belgische franken van vreemde munten : (7)</b> |                  |                  |                  |                  |                  |                  |                  |
| Pond sterling .....                                                                                                         | 120,—            | 120,—            | 120,—            | 116,7768         | 116,7768         | 90,875           | 84,97            |
| Dollar V.S. ....                                                                                                            | 50,—             | 50,—             | 50,—             | 44,81            | 44,8159          | 40,3344          | 40,33440         |
| Zwitserse frank .....                                                                                                       | 11,43426         | 11,43426         | 11,43426         | 11,67080         | 11,6708          | 12,4175          | 14,1550          |
| Canadese dollar .....                                                                                                       | 46,25            | 46,25            | 46,25            | 46,25            | 46,25            | 39,07            | 36,51            |
| Westduitse mark .....                                                                                                       | 12,5             | 13,6612          | 13,6612          | 13,9071          | 13,907183        | 15,11200         | 15,11200         |
| Gulden .....                                                                                                                | 13,81215         | 13,81215         | 13,81215         | 13,81203         | 13,81203         | 13,81203         | 14,50260         |
| Franse frank .....                                                                                                          | 10,1275          | 9,0022           | 9,0022           | 8,7604           | 8,76046          | 8,76046          | 8,16200          |
| 100 Italiaanse lires .....                                                                                                  | 8,—              | 8,—              | 8,—              | 7,70695          | 7,70695          | 5,9255           | 5,6020           |
| Zaire .....                                                                                                                 | 100,—            | 100,—            | 100,—            | 100,—            | 100,—            | —                | —                |
| Europese munteenheid .....                                                                                                  | —                | —                | —                | —                | 50,—             | 48,65            | 48,65            |
| <b>III. Schuld van de gedebudgetteerde sector ten laste van het Rijk, aangegaan ter financiering van :</b>                  |                  |                  |                  |                  |                  |                  |                  |
| Aanleg van autowegen, kanaal Brussel-Rupel en metro's .....                                                                 | —                | —                | —                | —                | 59 334,6         | 75 955,7         | 84 336,3         |
| Oprichting van gebouwen .....                                                                                               | —                | —                | —                | —                | 5 640,2          | 5 684,6          | 6 059,3          |
| Oorlogspensioenen (8) .....                                                                                                 | —                | —                | —                | —                | 14 687,4         | 14 700,0         | 14 420,0         |
| Staatstoelagen voor bepaalde werken van de lokale sector .....                                                              | —                | —                | —                | —                | 24 954,5         | 27 825,8         | 31 773,8         |
| Bouw- en aankooppremies (9) .....                                                                                           | —                | —                | —                | —                | 4 815,9          | 6 594,5          | 8 800,2          |
| Diverse verwezenlijkingen .....                                                                                             | —                | —                | —                | —                | 14 342,6         | 13 718,1         | 12 759,0         |
| <b>Totaal :</b>                                                                                                             | <b>—</b>         | <b>—</b>         | <b>—</b>         | <b>—</b>         | <b>123 775,2</b> | <b>144 478,7</b> | <b>158 148,6</b> |

(1) Inbegrepen de Zwitserse en Hollandse tranches van de preferente aandelen N.M.B.S. vóór 1 januari 1961 opgenomen in de buitenlandse schuld.

(2) Tegenwaarde in Belgische franken, berekend op de wisselkoersen van de laatste beursdag van de maand december.

(3) Schatkis certificaten met vervaldag op meer dan een jaar.

(4) Schatkis certificaten met vervaldag op één jaar of minder; inbegrepen de certificaten zonder rente opgenomen door het Internationaal Muntfonds; inbegrepen de Strijdersdotatie.

(5) De cijfers vertegenwoordigen alleen de leningen overgenomen door België, ingevolge de Belgisch-Kongolese conventie van 6 februari 1965, goedgekeurd door de Wet van 23 april 1965.

(6) Zonder de intergouvernementele schuld.

(7) Vanaf 31 december 1966, worden als wisselkoersen de muntpariteiten gebruikt.

(8) Geraamd bedrag per 31 december.

(9) Toestand per 31 oktober.

### 13. — Emissies in Belgische frank op lange en halflange termijn van de overheidssector <sup>(1)</sup>

(Bron : Nationale Bank van België.)

| EMITTENTEN                        | Jaar                                                                           | Door elke belegger verkrijgbare effecten |                       |                |                            |                       | Niet door elke belegger verkrijgbare effecten |                |                | Totale netto-emissies op lange en halflange termijn |
|-----------------------------------|--------------------------------------------------------------------------------|------------------------------------------|-----------------------|----------------|----------------------------|-----------------------|-----------------------------------------------|----------------|----------------|-----------------------------------------------------|
|                                   |                                                                                | Emissies per grote tranches              |                       |                | Doorlopende netto-emissies | Totale netto-emissies | Brutto-emissies                               | Afschrijvingen | Netto-emissies |                                                     |
|                                   |                                                                                | Brutto-emissies                          | Afschrijvingen<br>(2) | Netto-emissies |                            |                       |                                               |                |                |                                                     |
|                                   |                                                                                |                                          |                       |                | (3)                        |                       | (4)                                           |                |                |                                                     |
| (× 1 000 000 000 F)               |                                                                                |                                          |                       |                |                            |                       |                                               |                |                |                                                     |
| Staat (directe schuld alleen) . . | 1968                                                                           | 40,9                                     | 22,9                  | 18,0           | —                          | 18,0                  | 1,6                                           | 1,0            | 0,6            | 18,6                                                |
|                                   | 1969                                                                           | 56,6                                     | 43,6                  | 13,0           | —                          | 13,0                  | 8,3                                           | 3,8            | 4,5            | 17,5                                                |
|                                   | 1970                                                                           | 56,0                                     | 43,8                  | 12,2           | —                          | 12,2                  | 3,8                                           | 5,5            | - 1,7          | 10,5                                                |
|                                   | 1971                                                                           | 114,5                                    | 47,4                  | 67,1           | —                          | 67,1                  | 5,9                                           | 5,2            | 0,7            | 67,8                                                |
|                                   | 1972                                                                           | 100,0                                    | 31,4                  | 68,6           | —                          | 68,6                  | 4,4                                           | 0,2            | 4,2            | 72,8                                                |
|                                   | 1973                                                                           | 103,0                                    | 37,4                  | 65,6           | —                          | 65,6                  | 0,3                                           | 3,2            | - 2,9          | 62,7                                                |
|                                   | Zelfstandige fondsen en instellingen voor maatschappelijke zekerheid . . . . . | 1968                                     | 8,3                   | 1,3            | 7,0                        | —                     | 7,0                                           | 5,5            | 3,3            | 2,2                                                 |
| 1969                              |                                                                                | 9,5                                      | 4,3                   | 5,2            | —                          | 5,2                   | 8,7                                           | 3,3            | 5,4            | 10,6                                                |
| 1970                              |                                                                                | 10,3                                     | 2,3                   | 8,0            | —                          | 8,0                   | 7,9                                           | 3,7            | 4,2            | 12,2                                                |
| 1971                              |                                                                                | —                                        | 4,4                   | - 4,4          | —                          | - 4,4                 | 9,3                                           | 4,4            | 4,9            | 0,5                                                 |
| 1972                              |                                                                                | 12,2                                     | 5,1                   | 7,1            | —                          | 7,1                   | 13,5                                          | 6,0            | 7,5            | 14,6                                                |
| 1973                              |                                                                                | —                                        | 3,8                   | - 3,8          | —                          | - 3,8                 | 17,0                                          | 10,8           | 6,2            | 2,4                                                 |
| Parastatale kredietinstellingen   |                                                                                | 1968                                     | 0,5                   | 0,4            | 0,1                        | 12,7                  | 12,8                                          | 6,3            | 2,4            | 3,9                                                 |
|                                   | 1969                                                                           | 2,0                                      | 1,3                   | 0,7            | 8,1                        | 8,8                   | 3,8                                           | 1,7            | 2,1            | 10,9                                                |
|                                   | 1970                                                                           | 5,5                                      | 2,6                   | 2,9            | 15,2                       | 18,1                  | 6,5                                           | 3,0            | 3,5            | 21,6                                                |
|                                   | 1971                                                                           | 5,0                                      | 5,2                   | - 0,2          | 20,7                       | 20,5                  | 9,8                                           | 2,0            | 7,8            | 28,3                                                |
|                                   | 1972                                                                           | —                                        | 0,1                   | - 0,1          | 10,6                       | 10,5                  | 10,3                                          | 2,2            | 8,1            | 18,6                                                |
|                                   | 1973                                                                           | 3,1                                      | 1,0                   | 2,1            | 13,6                       | 15,7                  | 7,1                                           | 2,8            | 4,3            | 20,0                                                |
|                                   | Lagere overheid, Interc. - E-3 en E-5, Gemeentekrediet . . .                   | 1968                                     | 9,0                   | 2,3            | 6,7                        | 9,2                   | 15,9                                          | 0,3            | 0,7            | - 0,4                                               |
| 1969                              |                                                                                | 9,2                                      | 2,7                   | 6,5            | 9,8                        | 16,3                  | —                                             | —              | —              | 16,3                                                |
| 1970                              |                                                                                | 11,0                                     | 2,4                   | 8,6            | 11,0                       | 19,6                  | —                                             | 0,1            | - 0,1          | 19,5                                                |
| 1971                              |                                                                                | 17,0                                     | 3,0                   | 14,0           | 12,8                       | 26,8                  | 3,6                                           | 0,1            | 3,5            | 30,3                                                |
| 1972                              |                                                                                | 17,5                                     | 3,5                   | 14,0           | 11,1                       | 25,1                  | 0,8                                           | —              | 0,8            | 25,9                                                |
| 1973                              |                                                                                | 27,2                                     | 7,5                   | 19,7           | 17,5                       | 37,2                  | 0,4                                           | —              | 0,4            | 37,6                                                |
| Parastatale bedrijven . . . . .   |                                                                                | 1968                                     | 7,3                   | 2,6            | 4,7                        | —                     | 4,7                                           | 1,9            | 1,6            | 0,3                                                 |
|                                   | 1969                                                                           | 6,0                                      | 4,6                   | 1,4            | —                          | 1,4                   | 2,4                                           | 1,0            | 1,4            | 2,8                                                 |
|                                   | 1970                                                                           | 8,5                                      | 5,0                   | 3,5            | —                          | 3,5                   | 4,2                                           | 0,9            | 3,3            | 6,8                                                 |
|                                   | 1971                                                                           | 10,5                                     | 5,7                   | 4,8            | —                          | 4,8                   | 4,3                                           | 1,1            | 3,2            | 8,0                                                 |
|                                   | 1972                                                                           | 11,5                                     | 3,7                   | 7,8            | —                          | 7,8                   | 3,5                                           | 2,5            | 1,0            | 8,8                                                 |
|                                   | 1973                                                                           | 14,0                                     | 8,5                   | 5,5            | —                          | 5,5                   | 3,0                                           | 1,8            | 1,2            | 6,7                                                 |
|                                   | <b>Totaal van de Belgische overheidssector . . . . .</b>                       | 1968                                     | <b>66,0</b>           | <b>29,5</b>    | <b>36,5</b>                | <b>21,9</b>           | <b>58,4</b>                                   | <b>15,6</b>    | <b>9,0</b>     | <b>6,6</b>                                          |
| 1969                              |                                                                                | <b>83,3</b>                              | <b>56,5</b>           | <b>26,8</b>    | <b>17,9</b>                | <b>44,7</b>           | <b>23,2</b>                                   | <b>9,8</b>     | <b>13,4</b>    | <b>58,1</b>                                         |
| 1970                              |                                                                                | <b>91,3</b>                              | <b>56,1</b>           | <b>35,2</b>    | <b>26,2</b>                | <b>61,4</b>           | <b>22,4</b>                                   | <b>13,2</b>    | <b>9,2</b>     | <b>70,6</b>                                         |
| 1971                              |                                                                                | <b>147,0</b>                             | <b>65,7</b>           | <b>81,3</b>    | <b>33,5</b>                | <b>114,8</b>          | <b>32,9</b>                                   | <b>12,8</b>    | <b>20,1</b>    | <b>134,9</b>                                        |
| 1972                              |                                                                                | <b>141,2</b>                             | <b>43,8</b>           | <b>97,4</b>    | <b>21,7</b>                | <b>119,1</b>          | <b>32,5</b>                                   | <b>10,9</b>    | <b>21,6</b>    | <b>140,7</b>                                        |
| 1973                              |                                                                                | <b>147,3</b>                             | <b>58,2</b>           | <b>89,1</b>    | <b>31,1</b>                | <b>120,2</b>          | <b>27,8</b>                                   | <b>18,6</b>    | <b>9,2</b>     | <b>129,4</b>                                        |

(1) Voor de doorlopende emissies van de parastatale kredietinstellingen en het Gemeentekrediet van België, werd de totale verandering van het uitstaande bedrag der effecten vermeld, aangezien het in bepaalde gevallen niet mogelijk is de emissies van kasbons op maximum één jaar en deze op meer dan één jaar te splitsen.

(2) De door de Amortisatiekas der Staatsschuld op de Beurs ingekochte effecten worden in de kolom «Afschrijvingen» opgenomen, niet op het tijdstip van die inkoop, doch op het ogenblik waarop zij worden vernietigd.

(3) Aangekondigd bij een wettelijk bericht.

(4) In beginsel per grote tranches, doch met inbegrip van de doorlopende emissies van de parastatale instellingen voor de huisvesting.

## 14. — Schulden van de overheidssector, op lange en halflange termijn, in Belgische franken.

Nominale waarden op 31 december.

(Bron : Nationale Bank van België.)

| DEBITEUREN<br><br>HOUDERS | Verkrijgbaar door elke belegger |      |      |      | Niet verkrijgbaar door elke belegger |      |      |      | Totaal |      |      |      |
|---------------------------|---------------------------------|------|------|------|--------------------------------------|------|------|------|--------|------|------|------|
|                           | 1970                            | 1971 | 1972 | 1973 | 1970                                 | 1971 | 1972 | 1973 | 1970   | 1971 | 1972 | 1973 |

(× 1 000 000 000 F)

## a) Volgens de debiteuren

| A. Belgische overheidssector (Belgische overheidsfondsen).                                        | 1970         | 1971         | 1972         | 1973           | 1970         | 1971         | 1972         | 1973         | 1970         | 1971           | 1972           | 1973           |
|---------------------------------------------------------------------------------------------------|--------------|--------------|--------------|----------------|--------------|--------------|--------------|--------------|--------------|----------------|----------------|----------------|
| Staat (1) .....                                                                                   | 360,8        | 422,3        | 498,2        | 560,5          | 70,9         | 72,2         | 78,1         | 76,1         | 431,7        | 494,5          | 576,3          | 636,6          |
| Niet geldscheppende openbare kredietinstellingen .....                                            | 248,8        | 289,8        | 315,1        | 352,6          | 39,7         | 47,8         | 55,8         | 59,8         | 288,5        | 337,6          | 370,9          | 412,4          |
| Parastatale bedrijven .....                                                                       | 43,5         | 49,9         | 58,0         | 63,7           | 19,4         | 22,7         | 26,2         | 27,3         | 62,9         | 72,6           | 84,2           | 91,0           |
| Sociale zekerheid .....                                                                           | —            | —            | —            | —              | 23,0         | 25,5         | 30,0         | 34,1         | 23,0         | 25,5           | 30,0           | 34,1           |
| Overheidssector n.e.v. ....                                                                       | 62,4         | 76,6         | 101,4<br>(4) | 120,9<br>(4)   | 17,3         | 22,0         | 21,4         | 22,9         | 79,7         | 98,6           | 122,8          | 143,8          |
| <b>Totaal:</b>                                                                                    | <b>715,5</b> | <b>838,6</b> | <b>972,7</b> | <b>1 097,7</b> | <b>170,3</b> | <b>190,2</b> | <b>211,5</b> | <b>220,2</b> | <b>885,8</b> | <b>1 028,8</b> | <b>1 184,2</b> | <b>1 317,9</b> |
| Pro memorie : Zaïrese effecten en Effecten van het Belgisch-Kongoles Fonds voor Delging en Beheer | 10,6         | 10,3         | —            | —              | —            | —            | —            | —            | 10,6         | 10,3           | —              | —              |

## b) Volgens de houders

| A. Niet financiële nationale sectoren.                       | 1970         | 1971         | 1972         | 1973           | 1970         | 1971         | 1972         | 1973         | 1970         | 1971           | 1972           | 1973           |
|--------------------------------------------------------------|--------------|--------------|--------------|----------------|--------------|--------------|--------------|--------------|--------------|----------------|----------------|----------------|
| Bedrijven en particulieren - Buitenland .....                | 385,6        | 428,9        | 471,9        | 520,5          | 9,4          | 9,1          | 9,0          | 8,1          | 395,0        | 438,0          | 480,9          | 528,6          |
| Parastatale bedrijven .....                                  | 4,7          | 5,1          | 6,2          | 6,6            | 0,4          | 0,3          | 0,3          | 0,2          | 5,1          | 5,4            | 6,5            | 6,8            |
| Overheidssector n.e.v. (2) .....                             | 2,9          | 2,6          | 2,7          | 3,0            | 0,3          | 0,3          | 0,2          | 0,2          | 3,2          | 2,9            | 2,9            | 3,2            |
| Sociale zekerheid .....                                      | 5,4          | 6,3          | 7,4          | 8,1            | 1,9          | 2,1          | 2,1          | 2,5          | 7,3          | 8,4            | 9,5            | 10,6           |
| <b>B. Financiële instellingen.</b>                           |              |              |              |                |              |              |              |              |              |                |                |                |
| Geldscheppende instellingen (3) ....                         | 128,2        | 170,2        | 212,0        | 254,1          | 67,8         | 72,5         | 79,8         | 81,5         | 196,0        | 242,7          | 291,8          | 335,6          |
| Rentenfondsen .....                                          | 6,0          | 8,2          | 15,2         | 15,7           | —            | —            | —            | —            | 6,0          | 8,2            | 15,2           | 15,7           |
| Spaarkassen, hypotheaire en kapitalisatiemaatschappijen .... | 68,9         | 85,3         | 110,7        | 129,8          | 31,0         | 40,2         | 48,4         | 51,6         | 99,9         | 125,5          | 159,1          | 181,4          |
| Verzekering leven, arbeidsongevallen, pensioenfondsen .....  | 95,4         | 101,7        | 108,0        | 118,0          | 54,5         | 56,8         | 59,2         | 64,5         | 149,9        | 158,5          | 167,2          | 182,5          |
| Niet geldscheppende openbare kredietinstellingen .....       | 18,4         | 30,3         | 38,6         | 41,9           | 5,0          | 8,9          | 12,5         | 11,6         | 23,4         | 39,2           | 51,1           | 53,5           |
| <b>Totaal:</b>                                               | <b>715,5</b> | <b>838,6</b> | <b>972,7</b> | <b>1 097,7</b> | <b>170,3</b> | <b>190,2</b> | <b>211,5</b> | <b>220,2</b> | <b>885,8</b> | <b>1 028,8</b> | <b>1 184,2</b> | <b>1 317,9</b> |

(1) Belgische gevestigde en halflange binnenlandse directe en indirecte overheidsschuld.

(2) Exclusief de zelfstandige fondsen en de parastatale instellingen die de kenmerken vertonen van geldscheppende instellingen of van instellingen voor het spaarwezen, de maatschappelijke zekerheid, de verzekeringen of de kapitalisatie.

(3) Exclusief het bezit van de pensioenfondsen door die instellingen beheerd.

(4) Inclusief de effecten van het Belgisch-Kongoles Fonds voor Delging en Beheer.

## 15. — Amortisatiekas.

(Bron : Ministerie van Financiën.)

| JAAR                     | Aflossingsdotaties                          |                                             |          |                                              |                                  | Afgelost nominaal kapitaal |                 |
|--------------------------|---------------------------------------------|---------------------------------------------|----------|----------------------------------------------|----------------------------------|----------------------------|-----------------|
|                          | Beschikbaar op 31 dec. van vorig dienstjaar | Ontvangen dotaties gedurende het dienstjaar | Tezamen  | Aangewende dotaties gedurende het dienstjaar | Beschikbare dotaties per 31 dec. | Inkopen                    | Terugbetalingen |
| (× 1 000 000 F)          |                                             |                                             |          |                                              |                                  |                            |                 |
| 1. Binnenlandse schulden |                                             |                                             |          |                                              |                                  |                            |                 |
| 1969 .....               | 8 876,9                                     | 41 495,2                                    | 50 372,1 | 44 126,5                                     | 6 245,6                          | 13 977,7                   | 30 046,0        |
| 1970 .....               | 6 245,6                                     | 43 713,8                                    | 49 959,4 | 44 139,3                                     | 5 820,1                          | 13 252,0                   | 30 766,3        |
| 1971 .....               | 5 820,1                                     | 53 276,4                                    | 59 096,5 | 47 552,4                                     | 11 544,1                         | 10 806,6                   | 36 536,6        |
| 1972 .....               | 11 544,1                                    | 32 883,7                                    | 44 427,8 | 31 170,4                                     | 13 257,4                         | 5 747,6                    | 25 122,3        |
| 1973 .....               | 13 257,4                                    | 30 387,8                                    | 43 645,2 | 38 795,4                                     | 4 849,8                          | 16 149,0                   | 22 301,3        |
| 1974 .....               | 4 849,8                                     | 48 774,2                                    | 53 624,0 | 52 392,6                                     | 1 231,4                          | 27 288,0                   | 25 387,2        |
| 2. Buitenlandse schulden |                                             |                                             |          |                                              |                                  |                            |                 |
| 1969 .....               | — 156,3                                     | 779,1                                       | 622,8    | 910,9                                        | — 288,1                          | (1) 409,6                  | (1) 488,2       |
| 1970 .....               | — 288,0                                     | 815,5                                       | 527,5    | 848,4                                        | — 320,9                          | 307,6                      | 537,6           |
| 1971 .....               | — 320,9                                     | 1 021,7                                     | 700,8    | 798,3                                        | — 97,5                           | 202,3                      | 583,4           |
| 1972 .....               | — 97,5                                      | 1 354,6                                     | 1 257,1  | 1 299,4                                      | — 42,3                           | 68,4                       | 1 278,8         |
| 1973 .....               | — 42,3                                      | 669,5                                       | 627,2    | 663,8                                        | — 36,6                           | 119,5                      | 589,7           |
| 1974 .....               | — 36,6                                      | 506,1                                       | 469,5    | 589,1                                        | — 119,6                          | 126,0                      | 476,3           |

(1) Tegenwaarde in Belgische frank berekend tegen de laatste koers van het jaar.

## 16. — Deposito- en consignatiekas. — Toestand op 31 december.

(Bron : Ministerie van Financiën.)

| RUBRIEKEN                                                               | 1969            | 1970            | 1971            | 1972            | 1973            | 1974            |
|-------------------------------------------------------------------------|-----------------|-----------------|-----------------|-----------------|-----------------|-----------------|
| (× 1 000 000 F)                                                         |                 |                 |                 |                 |                 |                 |
| <b>A. Eigen bedrijvigheid :</b>                                         |                 |                 |                 |                 |                 |                 |
| <b>I. Deposito's.</b>                                                   |                 |                 |                 |                 |                 |                 |
| a) in specie .....                                                      | 2 351,0         | 2 461,5         | 2 633,9         | 2 936,3         | 3 344,8         | 3 640,4         |
| Buitendienstconsignatiën .....                                          | 1 425,1         | 1 509,9         | 1 638,5         | 1 916,7         | 2 272,3         | 2 551,4         |
| Binnendienstconsignatiën .....                                          | 416,2           | 393,6           | 422,7           | 408,3           | 421,8           | 424,1           |
| Administratieve borgtochten .....                                       | 424,6           | 447,2           | 449,1           | 469,2           | 492,7           | 509,5           |
| Andere .....                                                            | 85,1            | 110,8           | 123,6           | 142,1           | 158,0           | 155,4           |
| b) in effecten .....                                                    | 6 383,3         | 7 198,9         | 7 806,3         | 8 573,4         | 9 744,8         | 11 317,9        |
| Consignatiën en onvrijwillig bezitsverlies (1) .....                    | 0,2             | 7,7             | 7,0             | 6,3             | 6,4             | 5,5             |
| Administratieve borgtochten .....                                       | 3 120,5         | 3 742,6         | 4 181,1         | 4 733,5         | 5 467,4         | 6 676,8         |
| Borgtochten sociale wetten .....                                        | 3 262,6         | 3 448,6         | 3 618,2         | 3 833,6         | 4 271,0         | 4 635,6         |
| c) Solidaire borgstellingen .....                                       | 7 316,4         | 8 670,3         | 10 542,5        | 12 839,5        | 14 883,4        | 16 496,5        |
| Totaal van de deposito's :                                              | <b>16 050,7</b> | <b>18 330,7</b> | <b>20 982,7</b> | <b>24 349,2</b> | <b>27 973,0</b> | <b>31 454,8</b> |
| <b>II. Tegenwaarde der deposito's in specie .....</b>                   |                 |                 |                 |                 |                 |                 |
| a) Beschikbaar bij het postcheckambt ..                                 | 2 351,0         | 2 461,5         | 2 633,9         | 2 936,3         | 3 344,8         | 3 640,4         |
| b) Schuldvordering op 's Rijks Schatkist ..                             | 451,5           | 462,5           | 514,6           | 556,2           | 630,3           | 879,2           |
| c) Beleggingen-portefeuille (2) .....                                   | 29,7            | 43,3            | 66,7            | 44,1            | 81,3            | 120,2           |
| Totaal .....                                                            | 1 869,8         | 1 957,7         | 2 052,6         | 2 336,0         | 2 633,2         | 2 641,0         |
| III. Ontvangsten ten bate van de Schatkist (3) ..                       | 55,1            | 63,0            | 65,9            | 73,0            | 82,6            | 87,5            |
| <b>B. Orderrekeningen :</b>                                             |                 |                 |                 |                 |                 |                 |
| <b>I. Portefeuilles .....</b>                                           |                 |                 |                 |                 |                 |                 |
| a) van de A.S.L.K. ....                                                 | 153 054,4       | 161 304,7       | 183 817,7       | 218 645,3       | 259,0           | 3 208,9         |
| b) andere .....                                                         | 152 463,0       | 160 870,7       | 183 422,3       | 218 341,3       | —               | —               |
| Totaal .....                                                            | 591,4           | 434,0           | 395,4           | 304,0           | 259,0           | 3 208,9         |
| <b>II. Opbrengsten van portefeuille ten bate van de Schatkist .....</b> |                 |                 |                 |                 |                 |                 |
| Totaal .....                                                            | 51,3            | 51,8            | 50,9            | 48,4            | 43,5            | 366,8           |

(1) Conventionele waarde van 1 frank per titel of gedeelte van titel.

(2) Kostprijs van de belegging ; waarde lager dan de nominale waarde.

(3) Opbrengsten van de portefeuille, plus diverse en toevallige ontvangsten, min de interesten betaald aan de deponenten.

## 17. — Zelfstandige kas voor Oorlogsschade. — Cumulatieve toestand op 31 december.

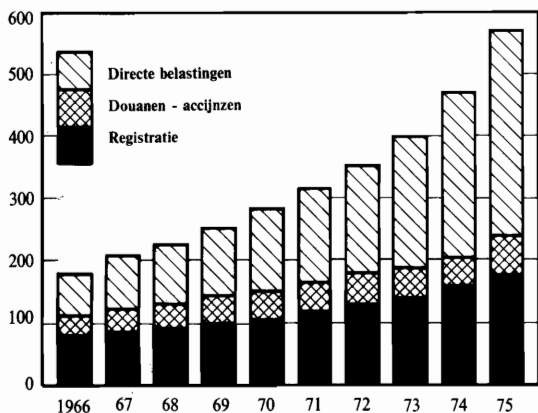
(Bron : Zelfstandige Kas voor Oorlogsschade.)

| OMSCHRIJVING                                                                                     | 1967          | 1968          | 1969          | 1970          | 1971          | 1972          | 1973          | 1974          |
|--------------------------------------------------------------------------------------------------|---------------|---------------|---------------|---------------|---------------|---------------|---------------|---------------|
| (× 1 000 000 F)                                                                                  |               |               |               |               |               |               |               |               |
| A. Ontvangen bedragen (belangrijkste posten)                                                     |               |               |               |               |               |               |               |               |
| Dotaties .....                                                                                   | 40 440        | 41 347        | 42 254        | 43 123        | 44 028        | 44 932        | 46 000        | 46 915        |
| Lening en obligaties .....                                                                       | 22 303        | 22 363        | 22 395        | 22 419        | 22 427        | 22 427        | 22 427        | 22 427        |
| Aflossingen en interesten door de kredietinstellingen betaald op de verleende voorschotten ..... | 4 063         | 4 064         | 4 065         | 4 066         | 4 067         | 4 080         | 4 080         | 4 080         |
| Financieringsmiddelen der herstelkredieten (stortingen door de kredietinstellingen) .....        | 9 133         | 9 302         | 9 395         | 9 670         | 9 798         | 9 842         | 9 872         | 9 889         |
| <i>Totale ontvangsten :</i>                                                                      | <b>77 481</b> | <b>79 171</b> | <b>80 444</b> | <b>81 782</b> | <b>82 929</b> | <b>84 301</b> | <b>85 696</b> | <b>86 789</b> |
| B. Uitgevoerde betalingen (belangrijkste posten)                                                 |               |               |               |               |               |               |               |               |
| Definitieve herstelvergoedingen en voorschotten :                                                |               |               |               |               |               |               |               |               |
| a) Betalingen in speciën .....                                                                   | 25 290        | 25 296        | 25 299        | 25 303        | 25 310        | 25 361        | 25 381        | 25 388        |
| b) Betalingen in obligaties .....                                                                | 11 934        | 11 994        | 12 026        | 12 051        | 12 059        | 12 059        | 12 059        | 12 059        |
| Voorschotten aan de kredietinstellingen .                                                        | 3 831         | 3 831         | 3 831         | 3 831         | 3 831         | 3 831         | 3 831         | 3 831         |
| Betaalde herstelkredieten .....                                                                  | 9 131         | 9 299         | 9 389         | 9 667         | 9 796         | 9 840         | 9 871         | 9 884         |
| Financiële tussenkomst in de lasten van de herstelkredieten .....                                | 2 539         | 2 629         | 2 714         | 2 804         | 2 880         | 2 939         | 2 989         | 3 037         |
| Financiële dienst van de lening en de obligaties .....                                           | 23 413        | 24 254        | 25 059        | 25 841        | 26 646        | 27 297        | 28 327        | 29 144        |
| <i>Totale betalingen :</i>                                                                       | <b>77 410</b> | <b>79 110</b> | <b>80 373</b> | <b>81 730</b> | <b>82 866</b> | <b>84 087</b> | <b>85 668</b> | <b>86 749</b> |

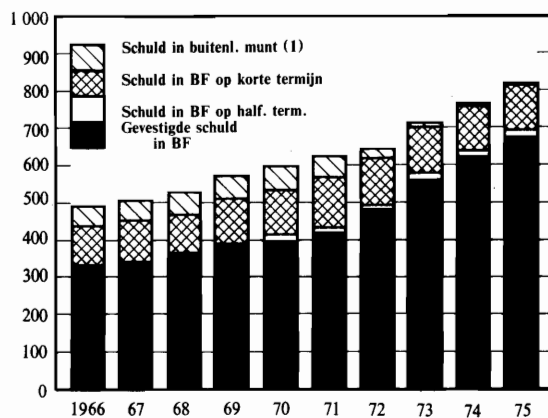


# FINANCIËN

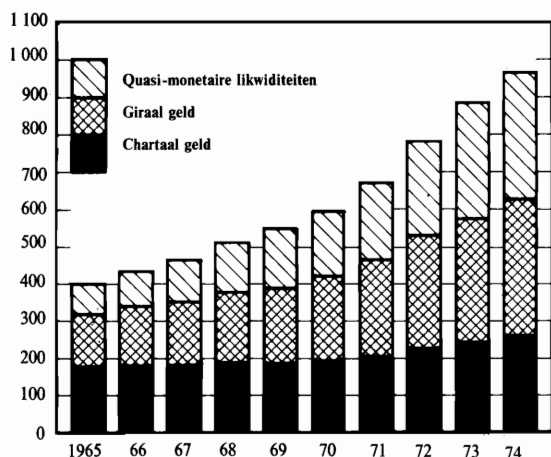
**Belastingontvangsten van het Rijk**  
(1 000 000 000 F)



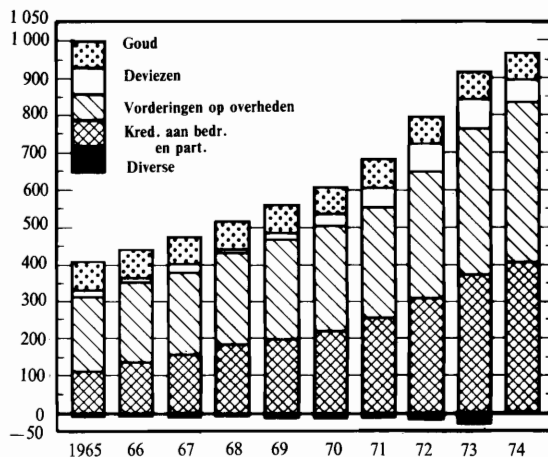
**Staatsschuld op 31 december**  
(1 000 000 000 F)



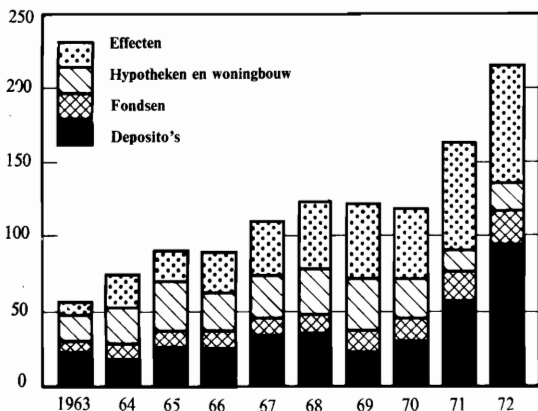
**Monetaire en quasi-monetaire likviditeiten**  
(1 000 000 000 F)



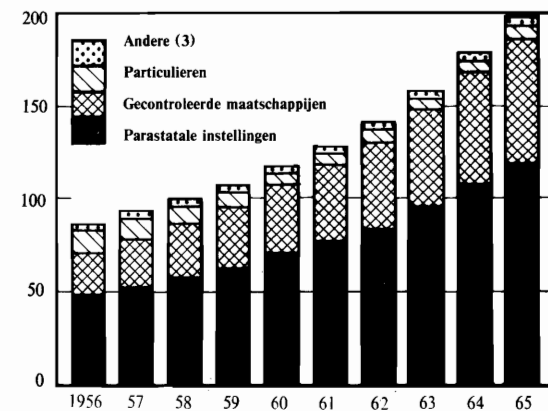
**Tegenwaarden van de monetaire en quasi-monetaire likviditeiten**  
(1 000 000 000 F)



**Voornaamste vormen van de gezamenlijke netto besparingen der particulieren**  
(1 000 000 000 F)



**Ontwikkeling van de hypotheekschuld (2)**  
(1 000 000 000 F)



(1) Exclusief de gemortgageerde intergouvernementele schuld.  
 (2) Indeling volgens schuldeisers.  
 (3) Diverse financiële instellingen, behalve bankkredieten - Handels- en nijverheidsondernemingen.





## **Wissel, renten en beurs**



1. — Wisselverrichtingen te Brussel. — Kontantmarkt. <sup>(1)</sup>

Bron : Nationale Bank van België (officiële koersen)  
N.I.S. (vrije koersen)

| VALUTA                                                        | 1971                                           | 1972      | 1973      | 1974                                             |           |            |                                                  |                                              |
|---------------------------------------------------------------|------------------------------------------------|-----------|-----------|--------------------------------------------------|-----------|------------|--------------------------------------------------|----------------------------------------------|
| <b>1. Koersen van de officiële markt (in Belgische frank)</b> |                                                |           |           |                                                  |           |            |                                                  |                                              |
| U.S.A. New York - 1 dollar .....                              | (2) 49,65                                      | (3) 46,92 | (4) 45,19 | 44,01                                            | (9) 44,05 | (10) 40,35 | (11) 38,05                                       | 38,95                                        |
| Frankrijk Parijs - 1 NF of 100 oude F ..                      | 9,00                                           | 8,49      | 8,64      | 8,73                                             | 8,70      | 8,76       | 8,76                                             | 8,68 <sup>(20)</sup><br>8,07 <sup>(21)</sup> |
| Ver. Koninkrijk Londen - 1 pond sterling                      | 120,00                                         | 116,64    | 115,24    | { 114,62 <sup>(7)</sup><br>105,88 <sup>(8)</sup> | 104,06    | 99,30      | 93,72                                            | 91,09                                        |
| Nederland Amsterdam - 1 gulden .....                          | { 13,80 <sup>(5)</sup><br>13,99 <sup>(6)</sup> | 13,95     | 13,83     | 13,71                                            | 13,74     | 13,81      | { 13,75 <sup>(12)</sup><br>14,48 <sup>(13)</sup> | 14,50                                        |
| Zwitserland Zürich - 1 frank .....                            | { 11,54 <sup>(5)</sup><br>12,15 <sup>(6)</sup> | 11,83     | 11,57     | 11,53                                            | 11,92     | 12,29      | 12,37                                            | 13,10                                        |
| West-Duitsland Frankfort - 1 DM .....                         | { 13,66 <sup>(5)</sup><br>14,21 <sup>(6)</sup> | 14,07     | 13,81     | 13,80                                            | 13,83     | 13,85      | { 14,23 <sup>(14)</sup><br>15,17 <sup>(15)</sup> | 15,06                                        |
| Italië Milaan - 100 lire .....                                | 7,97                                           | 7,67      | 7,61      | 7,55                                             | 7,54      | 7,09       | 6,53                                             | 5,99                                         |
| Zweden Stockholm - 1 kroon .....                              | 9,62                                           | 9,36      | 9,27      | 9,26                                             | 9,31      | 9,00       | 8,87                                             | 8,78                                         |
| Noorwegen Oslo - 1 kroon .....                                | 6,97                                           | 6,84      | 6,74      | 6,68                                             | 6,69      | 6,71       | { 6,74 <sup>(16)</sup><br>7,11 <sup>(17)</sup>   | 7,05                                         |
| Denemarken Kopenhagen - 1 kroon ....                          | 6,63                                           | 6,45      | 6,38      | 6,34                                             | 6,42      | 6,43       | 6,46                                             | 6,40                                         |
| Canada Montreal - 1 dollar .....                              | 49,04                                          | 46,61     | 45,20     | 44,44                                            | 44,08     | 40,63      | 38,03                                            | 39,84                                        |
| Portugal Lissabon - 1 escudo .....                            | 1,75                                           | 1,73      | 1,67      | 1,64                                             | 1,65      | 1,60       | 1,61                                             | 1,55                                         |
| Oostenrijk Wenen - 1 schilling .....                          | { 1,92 <sup>(5)</sup><br>1,99 <sup>(6)</sup>   | 1,94      | 1,91      | 1,91                                             | 1,91      | 1,92       | { 1,95 <sup>(18)</sup><br>2,06 <sup>(19)</sup>   | 2,09                                         |

## 2. Koersen van de vrije markt (in Belgische frank)

|                                          |        |        |       |       |
|------------------------------------------|--------|--------|-------|-------|
| U.S.A. New York - 1 dollar .....         | 48,53  | 43,94  | 38,97 | 39,89 |
| Frankrijk Parijs - 1 NF of 100 oude F .  | 8,90   | 8,91   | 8,68  | 8,24  |
| Ver. Koninkrijk Londen - 1 pond sterling | 118,81 | 110,19 | 95,62 | 93,29 |
| Nederland Amsterdam - 1 gulden .....     | 13,89  | 13,68  | 13,97 | 14,78 |
| Zwitserland Zürich - 1 frank .....       | 11,81  | 11,52  | 12,31 | 13,37 |
| West-Duitsland Frankfort - 1 DM .....    | 13,94  | 13,78  | 14,67 | 15,34 |
| Italië Milaan - 100 lire .....           | 7,78   | 7,40   | 6,25  | 5,62  |
| Zweden Stockholm - 1 kroon .....         | 9,52   | 9,28   | 8,93  | 8,94  |
| Noorwegen Oslo - 1 kroon .....           | 6,93   | 6,69   | 6,80  | 7,22  |
| Denemarken Kopenhagen - 1 kroon ....     | 6,56   | 6,33   | 6,46  | 6,55  |
| Canada Montreal - 1 dollar .....         | —      | 44,23  | 38,71 | 40,59 |
| Portugal Lissabon - 1 escudo .....       | 1,73   | 1,63   | 1,61  | 1,53  |
| Oostenrijk Wenen - 1 schilling .....     | 1,95   | 1,91   | 2,01  | 2,13  |

- (1) Gemiddelde van de dagelijkse gemiddelde koersen voor de betrokken periode.  
 (2) Gemiddelde van 1 januari tot 13 augustus 1971.  
 (3) Gemiddelde van 28 augustus tot 17 december 1971.  
 (4) Gemiddelde van 21 december tot 31 december 1971.  
 (5) Gemiddelde van 1 januari tot 4 mei 1971.  
 (6) Gemiddelde van 11 mei tot 13 augustus 1971.  
 (7) Gemiddelde van 1 januari tot 22 juni 1972.  
 (8) Gemiddelde van 28 juni tot 31 december 1972.  
 (9) Gemiddelde van 1 januari tot 9 februari 1973.  
 (10) De noteringen werden geschorst, voor alle vreemde munten van 10 tot 18 februari; deze periode werd verlengd, voor de Zweedse, Noorse en Deense kronen tot 14 februari.

- (11) Gemiddelde van 19 maart tot 31 december 1973. De noteringen werden geschorst van 2 tot 18 maart.  
 (12) Gemiddelde van 19 maart tot 14 september 1973.  
 (13) Gemiddelde van 17 september tot 31 december 1973.  
 (14) Gemiddelde van 19 maart tot 28 juni 1973.  
 (15) Gemiddelde van 29 juni tot 31 december 1973.  
 (16) Gemiddelde van 19 maart tot 14 november 1973.  
 (17) Gemiddelde van 16 november tot 31 december 1973. De notering werd geschorst op 15 november.  
 (18) Gemiddelde van 19 maart tot 30 juni 1973.  
 (19) Gemiddelde van 1 juli tot 31 december 1973.  
 (20) Gemiddelde van 1 tot 18 januari 1974.  
 (21) Gemiddelde van 22 januari tot 31 december 1974.

## 2. — Disconto-, rente- en rendementspercentages.

Disconto- en rentetarief van de Nationale Bank <sup>(1)</sup>.

Rente voor deposito's in BF : Banken en A.S.L.K.

(Bron : Nationale Bank van België.)

| DATUM VAN WIJZIGING | Disconto                |                       | Voorschotten op overh. fondsen | Einde jaar | Banken - Depositorrekeningen (5) |            |         | A.S.L.K. (6) |                           |                 |                                 |
|---------------------|-------------------------|-----------------------|--------------------------------|------------|----------------------------------|------------|---------|--------------|---------------------------|-----------------|---------------------------------|
|                     | Geaccepteerd papier (2) | Niet geaccept. papier |                                |            | met 15 dagen opzeg               | Op termijn |         |              | 3 % + bijk. rente van (7) | tot (x 1 000 F) | boven 2 % + bijk. rente van (7) |
|                     |                         |                       |                                |            |                                  | 1 maand    | 3 maand | 6 maand      |                           |                 |                                 |
| 1973 : 10-5         | 5,50                    | 7,00                  | 7,00                           | 1963       | 1,20                             | 2,10       | 3,00    | 3,50         | 0,30                      | 250             | 0,20                            |
| 5-7                 | 6,00                    | 7,50                  | 7,50                           | 1964       | 1,30                             | 3,00       | 3,50    | 4,00         | 0,40                      | 250             | 0,30                            |
| 2-8                 | 6,50                    | 8,00                  | 8,00                           | 1965       | 1,30                             | 3,00       | 3,50    | 4,00         | 0,50                      | 350             | 0,40                            |
| 4-10                | 7,00                    | 8,50                  | 8,50                           | 1966       | 1,50                             | 3,20       | 3,80    | 4,30         | 0,50                      | 350             | 0,40                            |
| 29-11               | 7,75                    | 8,50                  | 8,50                           | 1967       | 1,50                             | 3,00       | 3,60    | 4,10         | 0,50                      | 500             | 0,40                            |
| 1974 : 1-2          | 8,75                    | 9,50                  | 9,50                           | 1968       | 1,00                             | 2,20       | 3,00    | 3,50         | 0,50                      | 500             | 0,40                            |
| 8-7                 | 8,75 (3)                | 9,50 (3)              | 9,50 (4)                       | 1969       | 3,00                             | 5,00       | 6,00    | 6,25         | 1,00                      | 500             | 1,00                            |
| 1975 : 30-1         | 8,25                    | 9,00                  | 9,00                           | 1970       | 3,00                             | 4,50       | 5,50    | 6,00         | 1,00                      | 500             | 1,00                            |
| 13-3                | 7,50                    | 8,00                  | 8,00                           | 1971       | 2,00                             | 3,00       | 4,00    | 4,75         | 1,00                      | 500             | 1,00                            |
| 24-4                | 7,00                    | 7,50                  | 7,50                           | 1972       | 1,00                             | 2,00       | 3,00    | 4,00         | 0,75                      | 500             | 0,75                            |
| 29-5                | 6,50                    | 6,50                  | 6,50                           | 1973       | 3,50                             | 4,65       | 5,75    | 6,40         | 0,75                      | 500             | 0,75                            |
| 21-8                | 6,00                    | 6,00                  | 6,00                           | 1974       | 4,75                             | 5,75       | 7,00    | 7,50         | 1,50                      | 500             | 1,50                            |

(1) Uittreksel.

(2) In een bank gedomiceerd.

(3) Van 8/7/74 tot 31/3/75, voor de banken, private spaarkassen en openbare kredietinstellingen : papier aangerekend op het herdiscontosubplafond A.

(4) Voor de onder (3) vermelde kredietinstellingen : voorschotten binnen het door de Nationale Bank toegewezen maandelijkse quotum.

(5) Tarief toegepast door ongeveer 25 banken.

(6) Spaardeposito's van de particulieren.

(7) Toegekend bij wijze van getrouwheidspremie op de bedragen die gedurende het gehele kalenderjaar gedeponereerd bleven.

Daggeldrente. Rentevoeten van de schatkistcertificaten en van de certificaten van het Rentenfonds.

(Bron : Nationale Bank van België.)

| JAAR | Gemiddelden | Einde tijdvak | Certificaten op zeer korte termijn |         |         | Certificaten B (1) | Data         | Certificaten uitgegeven bij gunning (2) |         |          |
|------|-------------|---------------|------------------------------------|---------|---------|--------------------|--------------|-----------------------------------------|---------|----------|
|      |             |               | 1 maand                            | 2 maand | 3 maand |                    |              | 6 maand                                 | 9 maand | 12 maand |
| 1963 | 2,31        | 1963          | 3,50                               | 3,80    | 4,10    | 4,35               | 1964 14 jan. | 4,750                                   | 4,800   | 4,750    |
| 1964 | 3,35        | 1964          | 4,25                               | 4,50    | 4,75    | 5,25               | 1965 12 jan. | 5,400                                   | 5,550   | 5,650    |
| 1965 | 3,17        | 1965          | 4,10                               | 4,40    | 4,75    | 5,15               | 1966 11 jan. | 5,300                                   | 5,450   | 5,000    |
| 1966 | 3,88        | 1966          | 5,35                               | 5,60    | 5,85    | 6,15               | 1967 10 jan. | 6,200                                   | 6,250   | 6,350    |
| 1967 | 3,19        | 1967          | 3,80                               | 4,10    | 4,40    | 4,90               | 1968 9 jan.  | 5,000                                   | 5,100   | 5,100    |
| 1968 | 2,84        | 1968          | 4,00                               | 4,50    | 5,00    | 5,25               | 1969 14 jan. | 5,450                                   | 5,500   | 5,500    |
| 1969 | 5,40        | 1969          | 7,50                               | 8,00    | 8,50    | 8,75               | 1970 13 jan. | 8,750                                   | 8,750   | 8,750    |
| 1970 | 6,25        | 1970          | 6,15                               | 6,55    | 6,95    | 7,25               | 1971 12 jan. | 7,350                                   | 7,500   | 7,650    |
| 1971 | 3,70        | 1971          | 4,10                               | 4,45    | 4,80    | 5,15               | 1972 11 jan. | 5,350                                   | 5,650   | 6,150    |
| 1972 | 2,48        | 1972          | 3,90                               | 4,20    | 4,50    | 4,85               | 1973 9 jan.  | 5,150                                   | 5,350   | 6,150    |
| 1973 | 4,81        | 1973          | 7,05                               | 7,35    | 7,65    | 7,95               | 1974 8 jan.  | 8,000                                   | (3)     | 7,750    |
| 1974 | 9,25        | 1974          | 10,00                              | 10,25   | 10,50   | 11,00              | 1975 14 jan. | 10,750                                  | 10,750  | (3)      |

(1) Eveneens de certificaten van het Rentenfonds.

(2) Tot in 1968, gemiddelde rentevoeten gewogen door de bedragen van de toegewezen certificaten. Vanaf 1964, enige rentevoeten geldig voor al de toegewezen certificaten.

(3) Geen toewijzing.

## 2. — Disconto-, rente- en rendementspercentages (vervolg).

Rendement van de vastrenderende waarden op de beurs te Brussel (%). (\*)

(Bron : Nationale Bank van België.)

| BEGIN VAN HET JAAR | Leningen uitgegeven na 1 december 1962 |                                    |                                |                                    |                              | Gewogen gemiddelden |
|--------------------|----------------------------------------|------------------------------------|--------------------------------|------------------------------------|------------------------------|---------------------|
|                    | Vervaldag binnen 2 tot 5 jaar          |                                    | Vervaldag over meer dan 5 jaar |                                    |                              |                     |
|                    | Staat                                  | Parastatale instellingen en steden | Staat                          | Parastatale instellingen en steden | Particuliere vennootschappen |                     |
| 1966 .....         | —                                      | —                                  | 6,45                           | 6,54                               | (1)                          | 6,49                |
| 1967 .....         | —                                      | —                                  | 6,76                           | 6,81                               | (1)                          | 6,80                |
| 1968 .....         | —                                      | —                                  | 6,58                           | 6,68                               | 7,62                         | 6,64                |
| 1969 .....         | 6,61                                   | 6,62                               | 6,65                           | 6,71                               | 7,69                         | 6,69                |
| 1970 .....         | 7,37                                   | 7,96                               | 7,80                           | 8,20                               | 9,26                         | 7,93                |
| 1971 .....         | 6,92                                   | 7,37                               | 7,79                           | 7,97                               | 9,32                         | 7,78                |
| 1972 .....         | 6,87                                   | 6,83                               | 7,17                           | 7,11                               | 7,69                         | 7,14                |
| 1973 .....         | 6,76                                   | 6,81                               | 7,21                           | 7,11                               | 7,74                         | 7,14                |
| 1974 .....         | 7,72                                   | 7,61                               | 7,92                           | 7,95                               | 8,56                         | 7,90                |
| 1975 .....         | 8,76                                   | 9,18                               | 9,03                           | 9,41                               | 10,90                        | 9,13                |

(\*) Het gemiddelde rendement is het percentage dat, toegepast bij de berekening van de actuele waarde van de gezamenlijke nog te ontvangen termijnen (aflossing, rente, gebeurlijke loten en premies) van de annuïteit, een actuele waarde geeft die gelijk is aan de koopprijs van het uitstaande kapitaal, berekend volgens de dagnoteringen, verhoogd met de courtage en eventueel met de opgelopen rente.

(1) Gezien het beperkte aantal leningen van particuliere vennootschappen die genoteerd worden op de beurs, werd de gemiddelde rentevoet van de reeks niet gepubliceerd, alhoewel de rentevoeten van de individuele leningen weerhouden werden voor de berekening van de « Gewogen gemiddelden ».

### 3. — Indexcijfers van de koersen en beurskapitalisaties van de ter beurzen van Brussel en Antwerpen genoteerde aandelen.

#### I. Kontantmarkt.

| DATA                   | A. Belgische waarden         |                                |                              |  |  |         |                            |                         |                 |                  |              |         |                       |                |                             |                  |         |                   |         |
|------------------------|------------------------------|--------------------------------|------------------------------|--|--|---------|----------------------------|-------------------------|-----------------|------------------|--------------|---------|-----------------------|----------------|-----------------------------|------------------|---------|-------------------|---------|
|                        | Industriële waarden          |                                |                              |  |  |         |                            |                         |                 |                  |              |         |                       |                |                             |                  |         |                   |         |
|                        | Gas - Elektriciteit          | Nijverheid van de ferrometalen |                              |  |  |         | Non-ferro metaalnijverheid | Scheikundige nijverheid | Steenkoolmijnen |                  |              |         | Spiegelglasnijverheid | Glasnijverheid | Nijverheden van het bouwvak |                  |         | Textielnijverheid |         |
|                        |                              | IJzer- en staalnijverheid      | Metaalverwerkende nijverheid |  |  | Rubriek |                            |                         | Kempisch bekken | Henegouws bekken | Luiks bekken | Rubriek |                       |                | Groeven, bewerk. van steen  | Cementnijverheid | Rubriek | Spinnerijen       | Rubriek |
| Fabr. van art. in met. | Mach., toestellen en onderd. |                                | Onderrubriek                 |  |  |         |                            |                         |                 |                  |              |         |                       |                |                             |                  |         |                   |         |

| Jaar | Periode | Gas - Elektriciteit | IJzer- en staalnijverheid | Fabr. van art. in met. | Mach., toestellen en onderd. | Onderrubriek | Rubriek | Non-ferro metaalnijverheid | Scheikundige nijverheid | Kempisch bekken | Henegouws bekken | Luiks bekken | Rubriek | Spiegelglasnijverheid | Glasnijverheid | Groeven, bewerk. van steen | Cementnijverheid | Rubriek | Spinnerijen | Rubriek |
|------|---------|---------------------|---------------------------|------------------------|------------------------------|--------------|---------|----------------------------|-------------------------|-----------------|------------------|--------------|---------|-----------------------|----------------|----------------------------|------------------|---------|-------------|---------|
| 1966 | 3-1     | 154                 | 84                        | 403                    | 141                          | 169          | 103     | 230                        | 327                     | 15              | 50               | 63           | 33      | 494                   | 394            | 472                        | 291              | 317     | 140         | 199     |
| 1967 | 3-1     | 136                 | 45                        | 338                    | 113                          | 136          | 68      | 162                        | 220                     | 11              | 29               | 46           | 21      | 413                   | 320            | 344                        | 220              | 250     | 115         | 164     |
| 1968 | 2-1     | 158                 | 55                        | 357                    | 127                          | 152          | 78      | 231                        | 237                     | 23              | 33               | 49           | 29      | 453                   | 444            | 387                        | 246              | 289     | 112         | 157     |
| 1969 | 2-1     | 176                 | 56                        | 346                    | 126                          | 150          | 78      | 246                        | 234                     | 38              | 38               | 62           | 43      | 545                   | 510            | 399                        | 235              | 285     | 100         | 142     |
| 1970 | 5-1     | 166                 | 92                        | 362                    | 116                          | 140          | 100     | 254                        | 237                     | 47              | 30               | 61           | 46      | 501                   | 478            | 368                        | 208              | 253     | 121         | 172     |
| 1971 | 4-1     | 168                 | 86                        | 291                    | 93                           | 113          | 83      | 210                        | 224                     | 31              | 31               | 58           | 41      | 492                   | 408            | 357                        | 193              | 238     | 96          | 138     |
| 1972 | 3-1     | 182                 | 70                        | 227                    | 90                           | 106          | 72      | 173                        | 205                     | 42              | 41               | 69           | 49      | 478                   | 416            | 407                        | 232              | 269     | 110         | 155     |
| 1973 | 2-1     | 192                 | 87                        | 267                    | 120                          | 138          | 91      | 213                        | 258                     | 85              | 59               | 126          | 81      | 704                   | 776            | 453                        | 285              | 319     | 167         | 231     |
| 1974 | 2-1     | 167                 | 96                        | 249                    | 107                          | 124          | 92      | 214                        | 228                     | —               | 56               | 146          | 80      | 720                   | 924            | 345                        | 264              | 284     | 170         | 234     |
| 1975 | 2-1     | 143                 | 81                        | 183                    | 80                           | 93           | 74      | 176                        | 194                     | —               | 48               | 116          | 59      | 449                   | 730            | 184                        | 199              | 205     | 123         | 173     |

| Jaar | Periode | Gas - Elektriciteit | IJzer- en staalnijverheid | Fabr. van art. in met. | Mach., toestellen en onderd. | Onderrubriek | Rubriek | Non-ferro metaalnijverheid | Scheikundige nijverheid | Kempisch bekken | Henegouws bekken | Luiks bekken | Rubriek | Spiegelglasnijverheid | Glasnijverheid | Groeven, bewerk. van steen | Cementnijverheid | Rubriek | Spinnerijen | Rubriek |
|------|---------|---------------------|---------------------------|------------------------|------------------------------|--------------|---------|----------------------------|-------------------------|-----------------|------------------|--------------|---------|-----------------------|----------------|----------------------------|------------------|---------|-------------|---------|
| 1966 | 3-1     | 24,3                | 11,4                      | 1,2                    | 8,0                          | 9,2          | 20,6    | 8,6                        | 16,0                    | 0,5             | 0,9              | 0,4          | 2,4     | 3,5                   | 1,1            | 1,9                        | 6,2              | 10,9    | 2,0         | 2,2     |
| 1967 | 3-1     | 20,6                | 6,2                       | 1,0                    | 6,3                          | 7,3          | 13,5    | 6,1                        | 11,1                    | 0,4             | 0,5              | 0,3          | 1,5     | 2,9                   | 0,9            | 1,4                        | 4,7              | 8,6     | 1,6         | 1,7     |
| 1968 | 2-1     | 25,2                | 7,4                       | 1,1                    | 7,2                          | 8,3          | 15,8    | 8,7                        | 18,7                    | 0,6             | 0,3              | 2,1          | 3,2     | 1,3                   | 1,6            | 5,2                        | 10,0             | 1,6     | 1,6         | 1,6     |
| 1969 | 2-1     | 31,7                | 7,5                       | 1,0                    | 7,2                          | 8,2          | 15,8    | 9,1                        | 29,3                    | 1,3             | 0,7              | 0,3          | 2,9     | 3,8                   | 1,5            | 1,6                        | 5,0              | 9,9     | 1,5         | 1,6     |
| 1970 | 5-1     | 31,4                | 12,8                      | 1,1                    | 6,6                          | 7,7          | 20,5    | 10,1                       | 29,8                    | 1,3             | 0,5              | 0,3          | 2,8     | 3,7                   | 1,2            | 1,5                        | 4,5              | 8,8     | 1,8         | 2,0     |
| 1971 | 4-1     | 37,7                | 10,6                      | 0,9                    | 5,4                          | 6,3          | 16,9    | 8,3                        | 28,9                    | 0,6             | 0,4              | 0,3          | 2,1     | 3,7                   | 1,1            | 1,5                        | 4,1              | 8,3     | 1,4         | 1,5     |
| 1972 | 3-1     | 41,7                | 8,8                       | 0,6                    | 5,2                          | 5,8          | 14,6    | 6,9                        | 26,4                    | 0,8             | 0,6              | 0,3          | 2,5     | 3,6                   | 1,1            | 1,7                        | 5,0              | 9,4     | 1,6         | 1,7     |
| 1973 | 2-1     | 52,0                | 10,9                      | 2,0                    | 6,5                          | 8,5          | 19,4    | 7,9                        | 33,5                    | 1,0             | 0,8              | 0,6          | 3,4     | 5,3                   | 2,1            | 1,9                        | 6,1              | 11,2    | 2,2         | 2,3     |
| 1974 | 2-1     | 45,2                | 12,9                      | 1,9                    | 6,0                          | 7,9          | 20,8    | 8,0                        | 29,5                    | —               | 0,8              | 0,7          | 2,3     | 5,4                   | 1,9            | 1,4                        | 5,8              | 10,1    | 2,3         | 2,4     |
| 1975 | 2-1     | 42,2                | 11,0                      | 1,4                    | 4,4                          | 5,8          | 16,7    | 6,6                        | 25,6                    | —               | 0,6              | 0,5          | 1,7     | 3,4                   | 1,6            | 0,7                        | 4,4              | 7,2     | 1,6         | 1,6     |

#### I. Kontantmarkt (vervolg).

| DATA | A. Belgische waarden (vervolg) |                     |         |                        |         |        |                                |                                   |         |                  |                                      |                               |           |         |                  |                    |  |                               |                                       |                                 |
|------|--------------------------------|---------------------|---------|------------------------|---------|--------|--------------------------------|-----------------------------------|---------|------------------|--------------------------------------|-------------------------------|-----------|---------|------------------|--------------------|--|-------------------------------|---------------------------------------|---------------------------------|
|      | Industriële waarden            |                     |         |                        |         |        | Geheel van de industr. waarden | Andere waarden                    |         |                  |                                      |                               |           |         |                  |                    |  | Samenvatt. indexcijfers       |                                       | Geheel van de Belgische waarden |
|      | Voedingsnijverheid             |                     |         | Diverse bedrijfstakken |         |        |                                | Financ. immob. sector - Verzeker. |         |                  | Portefeuille-maatsch. (niet gespec.) | Holdings (Vervoer en elektr.) | Vervoer   |         |                  | Handel en diensten |  | Venn. met uitbating in België | Venn. met uitbating in het buitenland |                                 |
|      | Bereid. van voedingsw.         | Bereid. van dranken | Rubriek | Papiernijverheid       | Rubriek | Banken |                                | Hyp. en inm. ondern.              | Rubriek | Vervoer te water |                                      |                               | Tranwegen | Rubriek | Grote magazijnen | Rubriek            |  |                               |                                       |                                 |

| Jaar | Periode | Gas - Elektriciteit | IJzer- en staalnijverheid | Fabr. van art. in met. | Mach., toestellen en onderd. | Onderrubriek | Rubriek | Non-ferro metaalnijverheid | Scheikundige nijverheid | Kempisch bekken | Henegouws bekken | Luiks bekken | Rubriek | Spiegelglasnijverheid | Glasnijverheid | Groeven, bewerk. van steen | Cementnijverheid | Rubriek | Spinnerijen | Rubriek |
|------|---------|---------------------|---------------------------|------------------------|------------------------------|--------------|---------|----------------------------|-------------------------|-----------------|------------------|--------------|---------|-----------------------|----------------|----------------------------|------------------|---------|-------------|---------|
| 1966 | 3-1     | 150                 | 283                       | 202                    | 144                          | 149          | 148     | 324                        | 240                     | 319             | 162              | 195          | 75      | 88                    | 98             | 276                        | 265              | 176     | 164         | 173     |
| 1967 | 3-1     | 145                 | 238                       | 184                    | 99                           | 119          | 114     | 254                        | 221                     | 251             | 125              | 158          | 59      | 80                    | 84             | 213                        | 204              | 134     | 129         | 133     |
| 1968 | 2-1     | 155                 | 243                       | 192                    | 98                           | 169          | 139     | 270                        | 210                     | 265             | 145              | 194          | 64      | 93                    | 94             | 234                        | 226              | 151     | 183         | 156     |
| 1969 | 2-1     | 155                 | 328                       | 221                    | 120                          | 189          | 146     | 300                        | 199                     | 290             | 157              | 205          | 70      | 108                   | 100            | 325                        | 302              | 162     | 207         | 168     |
| 1970 | 5-1     | 198                 | 321                       | 246                    | 157                          | 170          | 146     | 287                        | 194                     | 276             | 166              | 195          | 68      | 93                    | 96             | 331                        | 336              | 164     | 184         | 168     |
| 1971 | 4-1     | 193                 | 345                       | 247                    | 111                          | 232          | 149     | 283                        | 170                     | 273             | 177              | 179          | 72      | 96                    | 93             | 314                        | 308              | 153     | 260         | 170     |
| 1972 | 3-1     | 206                 | 438                       | 286                    | 80                           | 270          | 154     | 299                        | 176                     | 293             | 190              | 202          | 71      | 113                   | 109            | 291                        | 279              | 153     | 328         | 177     |
| 1973 | 2-1     | 277                 | 533                       | 366                    | 100                          | 428          | 200     | 363                        | 249                     | 356             | 238              | 235          | 73      | 142                   | 141            | 335                        | 320              | 182     | 516         | 226     |
| 1974 | 2-1     | 270                 | 533                       | 361                    | 103                          | 514          | 202     | 375                        | 256                     | 375             | 252              | 232          | 74      | 150                   | 144            | 353                        | 343              | 174     | 615         | 232     |
| 1975 | 2-1     | 241                 | 327                       | 276                    | 106                          | 247          | 138     | 276                        | 203                     | 282             | 203              | 166          | 82      | 131                   | 147            | 258                        | 257              | 139     | 299         | 166     |

## 3. — Indexcijfers van de koersen en beurskapitalisaties van de ter beurzen van Brussel en Antwerpen genoteerde aandelen (vervolg).

## I. Kontantmarkt (vervolg).

| DATA          | A. Belgische waarden (vervolg en einde) |                     |         |                        |         |                                |                                  |                     |         |                                      |                               |                  |            |                               |                                       | Samenvatt. indexcijfers |       | Geheel van de Belgische waarden |       |
|---------------|-----------------------------------------|---------------------|---------|------------------------|---------|--------------------------------|----------------------------------|---------------------|---------|--------------------------------------|-------------------------------|------------------|------------|-------------------------------|---------------------------------------|-------------------------|-------|---------------------------------|-------|
|               | Industriële waarden                     |                     |         |                        |         | Geheel van de industr. waarden | Andere waarden                   |                     |         |                                      |                               |                  |            | Venn. met uitbating in België | Venn. met uitbating in het buitenland |                         |       |                                 |       |
|               | Voedingsnijverheid                      |                     |         | Diverse bedrijfstakken |         |                                | Financ. immob. sector - Verzeke. |                     |         | Portefeuille-maatsch. (niet gespec.) | Holdings (Vervoer en elektr.) | Vervoer          |            |                               |                                       | Handel en diensten      |       |                                 |       |
|               | Bereid. van voedingsw.                  | Bereid. van dranken | Rubriek | Papierenijverheid      | Rubriek |                                | Banken                           | Hyp. en im. ondern. | Rubriek |                                      |                               | Vervoer te water | Tranwagens | Rubriek                       | Grote magazijnen                      | Rubriek                 |       |                                 |       |
| 1966 3-1 .... | 1,0                                     | 1,0                 | 2,0     | 1,3                    | 19,1    | 105,7                          | 29,6                             | 1,1                 | 37,5    | 26,9                                 | 10,9                          | 1,2              | 0,7        | 2,8                           | 3,6                                   | 4,5                     | 130,7 | 19,2                            | 193,3 |
| 1967 3-1 .... | 1,0                                     | 0,8                 | 1,8     | 0,9                    | 16,0    | 81,0                           | 23,2                             | 1,0                 | 29,3    | 20,6                                 | 8,9                           | 0,9              | 0,6        | 2,4                           | 2,8                                   | 3,5                     | 99,9  | 15,8                            | 149,6 |
| 1968 2-1 .... | 1,0                                     | 0,8                 | 1,9     | 0,9                    | 22,8    | 106,8                          | 25,6                             | 0,9                 | 32,0    | 24,0                                 | 10,8                          | 1,0              | 0,7        | 2,7                           | 3,5                                   | 4,4                     | 122,0 | 23,2                            | 185,1 |
| 1969 2-1 .... | 1,0                                     | 1,0                 | 2,1     | 1,1                    | 25,1    | 126,5                          | 30,3                             | 0,9                 | 36,8    | 27,2                                 | 11,4                          | 1,1              | 0,7        | 2,8                           | 5,5                                   | 6,4                     | 146,6 | 25,4                            | 217,4 |
| 1970 5-1 .... | 1,3                                     | 1,0                 | 2,3     | 1,4                    | 22,9    | 129,2                          | 29,6                             | 0,9                 | 35,8    | 28,7                                 | 11,4                          | 1,1              | 0,7        | 2,7                           | 6,8                                   | 8,4                     | 152,5 | 22,9                            | 233,3 |
| 1971 4-1 .... | 1,2                                     | 1,0                 | 2,1     | 1,0                    | 32,9    | 139,1                          | 29,5                             | 0,8                 | 36,1    | 32,1                                 | 12,5                          | 1,1              | 0,7        | 2,6                           | 7,9                                   | 7,9                     | 151,2 | 33,9                            | 234,9 |
| 1972 3-1 .... | 1,3                                     | 1,2                 | 2,5     | 0,7                    | 45,7    | 151,1                          | 31,1                             | 0,8                 | 38,8    | 37,5                                 | 14,1                          | 1,1              | 0,8        | 3,1                           | 6,5                                   | 7,4                     | 152,5 | 47,1                            | 256,9 |
| 1973 2-1 .... | 1,7                                     | 1,5                 | 3,2     | 0,9                    | 72,3    | 206,1                          | 37,8                             | 1,9                 | 47,9    | 46,8                                 | 16,4                          | 1,1              | 1,0        | 4,0                           | 7,4                                   | 8,5                     | 191,3 | 74,1                            | 336,1 |
| 1974 2-1 .... | 1,7                                     | 1,5                 | 3,1     | 0,9                    | 87,5    | 207,9                          | 40,6                             | 2,4                 | 52,5    | 44,2                                 | 16,3                          | 1,2              | 1,1        | 4,1                           | 7,9                                   | 9,2                     | 183,4 | 89,2                            | 342,4 |
| 1975 2-1 .... | 1,5                                     | 1,1                 | 2,6     | 0,9                    | 42,7    | 145,2                          | 29,9                             | 1,9                 | 39,8    | 36,9                                 | 11,0                          | 1,3              | 0,7        | 3,9                           | 6,2                                   | 7,2                     | 152,0 | 43,5                            | 250,8 |

## 2. Beurskapitalisaties

(× 1 000 000 000 F)

|               |     |     |     |     |      |       |      |     |      |      |      |     |     |     |     |     |       |      |       |
|---------------|-----|-----|-----|-----|------|-------|------|-----|------|------|------|-----|-----|-----|-----|-----|-------|------|-------|
| 1966 3-1 .... | 1,0 | 1,0 | 2,0 | 1,3 | 19,1 | 105,7 | 29,6 | 1,1 | 37,5 | 26,9 | 10,9 | 1,2 | 0,7 | 2,8 | 3,6 | 4,5 | 130,7 | 19,2 | 193,3 |
| 1967 3-1 .... | 1,0 | 0,8 | 1,8 | 0,9 | 16,0 | 81,0  | 23,2 | 1,0 | 29,3 | 20,6 | 8,9  | 0,9 | 0,6 | 2,4 | 2,8 | 3,5 | 99,9  | 15,8 | 149,6 |
| 1968 2-1 .... | 1,0 | 0,8 | 1,9 | 0,9 | 22,8 | 106,8 | 25,6 | 0,9 | 32,0 | 24,0 | 10,8 | 1,0 | 0,7 | 2,7 | 3,5 | 4,4 | 122,0 | 23,2 | 185,1 |
| 1969 2-1 .... | 1,0 | 1,0 | 2,1 | 1,1 | 25,1 | 126,5 | 30,3 | 0,9 | 36,8 | 27,2 | 11,4 | 1,1 | 0,7 | 2,8 | 5,5 | 6,4 | 146,6 | 25,4 | 217,4 |
| 1970 5-1 .... | 1,3 | 1,0 | 2,3 | 1,4 | 22,9 | 129,2 | 29,6 | 0,9 | 35,8 | 28,7 | 11,4 | 1,1 | 0,7 | 2,7 | 6,8 | 8,4 | 152,5 | 22,9 | 233,3 |
| 1971 4-1 .... | 1,2 | 1,0 | 2,1 | 1,0 | 32,9 | 139,1 | 29,5 | 0,8 | 36,1 | 32,1 | 12,5 | 1,1 | 0,7 | 2,6 | 7,9 | 7,9 | 151,2 | 33,9 | 234,9 |
| 1972 3-1 .... | 1,3 | 1,2 | 2,5 | 0,7 | 45,7 | 151,1 | 31,1 | 0,8 | 38,8 | 37,5 | 14,1 | 1,1 | 0,8 | 3,1 | 6,5 | 7,4 | 152,5 | 47,1 | 256,9 |
| 1973 2-1 .... | 1,7 | 1,5 | 3,2 | 0,9 | 72,3 | 206,1 | 37,8 | 1,9 | 47,9 | 46,8 | 16,4 | 1,1 | 1,0 | 4,0 | 7,4 | 8,5 | 191,3 | 74,1 | 336,1 |
| 1974 2-1 .... | 1,7 | 1,5 | 3,1 | 0,9 | 87,5 | 207,9 | 40,6 | 2,4 | 52,5 | 44,2 | 16,3 | 1,2 | 1,1 | 4,1 | 7,9 | 9,2 | 183,4 | 89,2 | 342,4 |
| 1975 2-1 .... | 1,5 | 1,1 | 2,6 | 0,9 | 42,7 | 145,2 | 29,9 | 1,9 | 39,8 | 36,9 | 11,0 | 1,3 | 0,7 | 3,9 | 6,2 | 7,2 | 152,0 | 43,5 | 250,8 |

## I. Kontantmarkt (vervolg en einde).

## II. Termijnmarkt.

| DATA        | B. Waarden van Zaïre    |                         |         |                                   |        |                      |                      | C. Plantages | Waarden van de Kontantmarkt (1) | D. Buitenlandse waarden |          |        |           |                                    | Belgische waarden | Waarden van Zaïre | Buitenlandse waarden | Globaal indexc. Termijn |     |
|-------------|-------------------------|-------------------------|---------|-----------------------------------|--------|----------------------|----------------------|--------------|---------------------------------|-------------------------|----------|--------|-----------|------------------------------------|-------------------|-------------------|----------------------|-------------------------|-----|
|             | Financ. en immob. sect. | Portefeuillemaatschapp. | Vervoer | Landb. ondern. en nijv., veeteelt | Mijnen | Nijverheidsondernem. | Handelsondernemingen |              |                                 | Luxemburg               | Engeland | Canada | Nederland | Glob. ind. van de buitenl. waarden |                   |                   |                      |                         |     |
| 1966 3-1 .. | 20                      | 25                      | 8       | 16                                | 28     | 15                   | 17                   | 22           | 55                              | 118                     | 265      | 118    | 188       | 81                                 | 177               | 138               | 16                   | 138                     | 110 |
| 1967 3-1 .. | 12                      | 20                      | 5       | 15                                | 18     | 12                   | 16                   | 16           | 57                              | 91                      | 172      | 123    | 179       | 77                                 | 165               | 109               | 9                    | 124                     | 88  |
| 1968 2-1 .. | 13                      | 31                      | 9       | 18                                | 43     | 16                   | 20                   | 31           | 59                              | 109                     | 209      | 156    | 199       | 92                                 | 197               | 133               | 17                   | 160                     | 115 |
| 1969 2-1 .. | 43                      | 47                      | 31      | 34                                | 66     | 26                   | 33                   | 49           | 67                              | 123                     | 262      | 227    | 242       | 151                                | 248               | 144               | 46                   | 208                     | 151 |
| 1970 5-1 .. | 41                      | 46                      | 34      | 31                                | 65     | 25                   | 28                   | 48           | 77                              | 123                     | 328      | 219    | 217       | 130                                | 236               | 160               | 47                   | 206                     | 158 |
| 1971 4-1 .. | 36                      | 39                      | 33      | 26                                | 60     | 28                   | 24                   | 44           | 76                              | 123                     | 308      | 183    | 211       | 121                                | 219               | 148               | 43                   | 188                     | 145 |
| 1972 3-1 .. | 37                      | 39                      | 27      | 26                                | 51     | 28                   | 23                   | 40           | 80                              | 127                     | 343      | 211    | 201       | 116                                | 219               | 153               | 41                   | 190                     | 148 |
| 1973 2-1 .. | 36                      | 52                      | 31      | 27                                | 51     | 34                   | 27                   | 46           | 119                             | 161                     | 417      | 241    | 245       | 170                                | 272               | 203               | 45                   | 227                     | 184 |
| 1974 2-1 .. | 34                      | 44                      | 28      | 23                                | 46     | 27                   | 22                   | 41           | 166                             | 164                     | 417      | 190    | 238       | 155                                | 249               | 204               | 43                   | 205                     | 173 |
| 1975 2-1 .. | 23                      | 29                      | 22      | 17                                | 36     | 17                   | 15                   | 31           | 109                             | 118                     | 350      | 90     | 156       | 123                                | 171               | 157               | 32                   | 150                     | 128 |

## 1. Indexcijfers van de koersen

(1953 = 100)

|             |    |    |    |    |    |    |    |    |     |     |     |     |     |     |     |     |    |     |     |
|-------------|----|----|----|----|----|----|----|----|-----|-----|-----|-----|-----|-----|-----|-----|----|-----|-----|
| 1966 3-1 .. | 20 | 25 | 8  | 16 | 28 | 15 | 17 | 22 | 55  | 118 | 265 | 118 | 188 | 81  | 177 | 138 | 16 | 138 | 110 |
| 1967 3-1 .. | 12 | 20 | 5  | 15 | 18 | 12 | 16 | 16 | 57  | 91  | 172 | 123 | 179 | 77  | 165 | 109 | 9  | 124 | 88  |
| 1968 2-1 .. | 13 | 31 | 9  | 18 | 43 | 16 | 20 | 31 | 59  | 109 | 209 | 156 | 199 | 92  | 197 | 133 | 17 | 160 | 115 |
| 1969 2-1 .. | 43 | 47 | 31 | 34 | 66 | 26 | 33 | 49 | 67  | 123 | 262 | 227 | 242 | 151 | 248 | 144 | 46 | 208 | 151 |
| 1970 5-1 .. | 41 | 46 | 34 | 31 | 65 | 25 | 28 | 48 | 77  | 123 | 328 | 219 | 217 | 130 | 236 | 160 | 47 | 206 | 158 |
| 1971 4-1 .. | 36 | 39 | 33 | 26 | 60 | 28 | 24 | 44 | 76  | 123 | 308 | 183 | 211 | 121 | 219 | 148 | 43 | 188 | 145 |
| 1972 3-1 .. | 37 | 39 | 27 | 26 | 51 | 28 | 23 | 40 | 80  | 127 | 343 | 211 | 201 | 116 | 219 | 153 | 41 | 190 | 148 |
| 1973 2-1 .. | 36 | 52 | 31 | 27 | 51 | 34 | 27 | 46 | 119 | 161 | 417 | 241 | 245 | 170 | 272 | 203 | 45 | 227 | 184 |
| 1974 2-1 .. | 34 | 44 | 28 | 23 | 46 | 27 | 22 | 41 | 166 | 164 | 417 | 190 | 238 | 155 | 249 | 204 | 43 | 205 | 173 |
| 1975 2-1 .. | 23 | 29 | 22 | 17 | 36 | 17 | 15 | 31 | 109 | 118 | 350 | 90  | 156 | 123 | 171 | 157 | 32 | 150 | 128 |

## 2. Beurskapitalisaties (× 1 000 000 000 F)

|             |     |     |     |     |      |     |     |      |     |       |
|-------------|-----|-----|-----|-----|------|-----|-----|------|-----|-------|
| 1966 3-1 .. | 0,3 | 1,8 | 0,3 | 0,7 | 6,6  | 1,4 | 0,5 | 11,7 | 0,3 | 205,4 |
| 1967 3-1 .. | 0,2 | 1,4 | 0,2 | 0,6 | 4,2  | 1,2 | 0,5 | 8,4  | 0,4 | 158,4 |
| 1968 2-1 .. | 0,2 | 2,2 | 0,3 | 0,6 | 9,9  | 1,5 | 0,2 | 15,1 | 0,4 | 200,6 |
| 1969 2-1 .. | 0,7 | 3,4 | 0,9 | 1,2 | 14,7 | 2,5 | 0,3 | 23,9 | 0,4 | 241,7 |
| 1970 5-1 .. | 0,7 | 3,4 | 1,0 | 1,1 | 14,6 | 2,7 | 0,3 | 23,9 | 0,5 | 246,7 |
| 1971 4-1 .. | 0,6 | 2,9 | 1,0 | 0,9 | 13,3 | 3,1 | 0,2 | 22,1 | 0,5 | 257,5 |
| 1972 3-1 .. | 0,6 | 2,9 | 0,8 | 0,9 | 11,4 | 3,0 | 0,2 | 19,8 | 0,5 | 277,2 |
| 1973 2-1 .. | 0,5 | 3,8 | 0,9 | 0,9 | 12,4 | 3,7 | 0,3 | 22,6 | 0,7 | 359,5 |
| 1974 2-1 .. | 1,9 | 2,7 | 0,7 | 0,8 | 11,2 | 1,2 | 0,2 | 19,0 | 0,9 | 362,3 |
| 1975 2-1 .. | 1,3 | 1,0 | 0,7 | 0,6 | 8,7  | 1,3 | 0,2 | 14,0 | 0,8 | 265,5 |

(2)

(1) Exclusief de buitenlandse waarden.

(2) Wegens de berekeningsmethode van die indices worden de beurskapitalisaties niet bepaald.

#### 4. — Omvang van de verrichtingen in verhandelde effecten en kapitalen ter beurs van Brussel.

(Bron : « Indices et Statistiques », maandschrift uitgegeven door de Beurscommissie van Brussel.)

| JAAR       | Kontant              |             |                      |             | Termijn              |             | Termijn + Kontant    |             |
|------------|----------------------|-------------|----------------------|-------------|----------------------|-------------|----------------------|-------------|
|            | Obligaties           |             | Aandelen             |             | Verhandelde effecten | Kapitalen   | Verhandelde effecten | Kapitalen   |
|            | Verhandelde effecten | Kapitalen   | Verhandelde effecten | Kapitalen   |                      |             |                      |             |
|            | (× 1 000)            | (×1000000F) | (× 1 000)            | (×1000000F) | (× 1 000)            | (×1000000F) | (× 1 000)            | (×1000000F) |
| 1967 ..... | 209                  | 264         | 8 314                | 9 022       | 13 606               | 10 753      | 22 129               | 20 039      |
| 1968 ..... | 279                  | 386         | 12 073               | 14 253      | 21 120               | 18 500      | 33 472               | 33 139      |
| 1969 ..... | 285                  | 509         | 12 178               | 16 123      | 19 550               | 19 855      | 32 013               | 36 487      |
| 1970 ..... | 199                  | 445         | 9 184                | 10 979      | 16 941               | 16 254      | 26 324               | 27 678      |
| 1971 ..... | 256                  | 674         | 11 988               | 14 457      | 23 179               | 26 399      | 35 423               | 41 530      |
| 1972 ..... | 427                  | 953         | 17 178               | 19 061      | 31 243               | 28 803      | 48 848               | 48 817      |
| 1973 ..... | 667                  | 1 515       | 24 831               | 26 245      | 35 544               | 39 740      | 61 042               | 67 500      |
| 1974 ..... | 652                  | 1 255       | 21 804               | 15 031      | 35 722               | 29 645      | 58 178               | 45 931      |



## **Geldmarkt, gedscheppende instellingen**



## 1. — Kapitalen verhandeld op de markt van het daggeld en van het geld op zeer korte termijn.

(Bron : Nationale Bank van België.)

| DAG-<br>GEMIDDELDEN | Bedragen uitgeleend door |                  |                                | Bedragen ontleend door |                  |                                  |                                | Totaal | Terug-<br>getrokken<br>kapitalen |
|---------------------|--------------------------|------------------|--------------------------------|------------------------|------------------|----------------------------------|--------------------------------|--------|----------------------------------|
|                     | Deposito-<br>banken      | Renten-<br>fonds | Overige<br>instellingen<br>(1) | Deposito-<br>banken    | Renten-<br>fonds | H.W.I.<br>(netto<br>ontleningen) | Overige<br>instellingen<br>(2) |        |                                  |
| (× 1 000 000 F)     |                          |                  |                                |                        |                  |                                  |                                |        |                                  |
| 1960 .....          | 2 415                    | 1 107            | 1 664                          | 1 025                  | 10               | 3 104                            | 1 047                          | 5 186  | 37                               |
| 1961 .....          | 2 487                    | 1 811            | 1 671                          | 1 817                  | 1                | 3 162                            | 989                            | 5 969  | 23                               |
| 1962 .....          | 1 518                    | 943              | 1 703                          | 1 517                  | 1                | 1 375                            | 1 271                          | 4 164  | 307                              |
| 1963 .....          | 1 585                    | 202              | 1 842                          | 1 600                  | 122              | 1 126                            | 781                            | 3 629  | 49                               |
| 1964 .....          | 1 839                    | 4                | 2 605                          | 1 294                  | 471              | 1 661                            | 1 022                          | 4 448  | 8                                |
| 1965 .....          | 1 767                    | 722              | 2 546                          | 1 417                  | 5                | 2 356                            | 1 257                          | 5 035  | 83                               |
| 1966 .....          | 1 905                    | 264              | 2 658                          | 1 222                  | 805              | 1 696                            | 1 104                          | 4 827  | —                                |
| 1967 .....          | 1 984                    | 1 148            | 3 299                          | 1 731                  | 282              | 3 418                            | 1 000                          | 6 431  | —                                |
| 1968 .....          | 2 135                    | 1 448            | 2 974                          | 2 346                  | 19               | 3 089                            | 1 103                          | 6 557  | —                                |
| 1969 .....          | 3 829                    | 59               | 3 351                          | 1 280                  | 1 841            | 3 455                            | 663                            | 7 239  | —                                |
| 1970 .....          | 3 757                    | 1 631            | 3 198                          | 1 350                  | 58               | 6 737                            | 441                            | 8 586  | —                                |
| 1971 .....          | 4 352                    | 1 181            | 3 263                          | 1 917                  | 266              | 6 123                            | 490                            | 8 796  | —                                |
| 1972 .....          | 5 162                    | 769              | 3 519                          | 2 220                  | 1 151            | 5 430                            | 649                            | 9 450  | —                                |
| 1973 .....          | 6 360                    | 955              | 4 233                          | 2 917                  | 3 071            | 4 830                            | 730                            | 11 548 | —                                |
| 1974 .....          | 6 190                    | 1 452            | 4 148                          | 3 135                  | 3 888            | 4 202                            | 565                            | 11 790 | —                                |

(1) Inzonderheid de A.S.L.K., het Gem. kred., de N.M.B.S., (tot 30 april 1969) en sedert aug. 1960, diverse geldschieters « buiten Protocol ».

(2) Inzonderheid de Nat. Delcr. d., de N.K.B.K., de N.M.K.N., het Gem. kred.; de N.M.B.S., (tot 30 april 1969).

## 2. — Bedrijvigheid der verrekenkamers.

(Bron : Nationale Bank van België.)

| JAREN      | Aantal<br>kamers<br>op het<br>einde<br>van het<br>jaar | Algemene beweging                           |                                                       |                                             |                                                       | Gedetailleerde beweging te Brussel          |                                                       |                                                                            |                                                       |                                             |                                                       |
|------------|--------------------------------------------------------|---------------------------------------------|-------------------------------------------------------|---------------------------------------------|-------------------------------------------------------|---------------------------------------------|-------------------------------------------------------|----------------------------------------------------------------------------|-------------------------------------------------------|---------------------------------------------|-------------------------------------------------------|
|            |                                                        | Brussel<br>en<br>provincie                  |                                                       | Brussel                                     |                                                       | Call-money                                  |                                                       | Overschrijvingen,<br>cheques, wisselbr.,<br>promessen,<br>kwijtingen, enz. |                                                       | Andere                                      |                                                       |
|            |                                                        | Aantal<br>verreken-<br>stukken<br>(× 1 000) | Ver-<br>reken-<br>de<br>kapitalen<br>(miljarden<br>F) | Aantal<br>verreken-<br>stukken<br>(× 1 000) | Ver-<br>reken-<br>de<br>kapitalen<br>(miljarden<br>F) | Aantal<br>verreken-<br>stukken<br>(× 1 000) | Ver-<br>reken-<br>de<br>kapitalen<br>(miljarden<br>F) | Aantal<br>verreken-<br>stukken<br>(× 1 000)                                | Ver-<br>reken-<br>de<br>kapitalen<br>(miljarden<br>F) | Aantal<br>verreken-<br>stukken<br>(× 1 000) | Ver-<br>reken-<br>de<br>kapitalen<br>(miljarden<br>F) |
| 1955 ..... | 38                                                     | 4 799                                       | 3 414                                                 | 2 277                                       | 2 743                                                 | 26                                          | 1 598                                                 | 2 195                                                                      | 1 007                                                 | 56                                          | 138                                                   |
| 1956 ..... | 38                                                     | 5 232                                       | 3 607                                                 | 2 562                                       | 2 848                                                 | 25                                          | 1 526                                                 | 2 479                                                                      | 1 134                                                 | 58                                          | 188                                                   |
| 1957 ..... | 38                                                     | 5 674                                       | 3 754                                                 | 2 808                                       | 2 959                                                 | 26                                          | 1 433                                                 | 2 723                                                                      | 1 337                                                 | 59                                          | 189                                                   |
| 1958 ..... | 38                                                     | 5 791                                       | 3 787                                                 | 2 969                                       | 2 932                                                 | 25                                          | 1 353                                                 | 2 884                                                                      | 1 339                                                 | 62                                          | 239                                                   |
| 1959 ..... | 38                                                     | 5 837                                       | 3 963                                                 | 3 002                                       | 3 198                                                 | 25                                          | 1 484                                                 | 2 914                                                                      | 1 448                                                 | 64                                          | 266                                                   |
| 1960 ..... | 39                                                     | 6 424                                       | 5 080                                                 | 3 502                                       | 4 399                                                 | 36                                          | 2 497                                                 | 3 404                                                                      | 1 571                                                 | 62                                          | 330                                                   |
| 1961 ..... | 39                                                     | 8 060                                       | 5 564                                                 | 4 947                                       | 4 827                                                 | 37                                          | 2 820                                                 | 4 848                                                                      | 1 653                                                 | 62                                          | 355                                                   |
| 1962 ..... | 39                                                     | 9 156                                       | 5 059                                                 | 5 739                                       | 4 247                                                 | 33                                          | 1 890                                                 | 5 650                                                                      | 2 002                                                 | 57                                          | 355                                                   |
| 1963 ..... | 39                                                     | 9 881                                       | 5 140                                                 | 6 150                                       | 4 266                                                 | 29                                          | 1 553                                                 | 6 065                                                                      | 2 357                                                 | 55                                          | 357                                                   |
| 1964 ..... | 39                                                     | 11 578                                      | 5 991                                                 | 7 282                                       | 4 999                                                 | 29                                          | 1 781                                                 | 7 199                                                                      | 2 817                                                 | 56                                          | 403                                                   |
| 1965 ..... | 39                                                     | 13 935                                      | 6 895                                                 | 8 860                                       | 5 707                                                 | 29                                          | 2 028                                                 | 8 737                                                                      | 3 261                                                 | 95                                          | 418                                                   |
| 1966 ..... | 39                                                     | 19 854                                      | 7 187                                                 | 13 777                                      | 5 787                                                 | 28                                          | 1 922                                                 | 13 624                                                                     | 3 474                                                 | 125                                         | 391                                                   |
| 1967 ..... | 39                                                     | 24 271                                      | 8 806                                                 | 16 630                                      | 7 271                                                 | 30                                          | 2 399                                                 | 16 348                                                                     | 4 412                                                 | 252                                         | 460                                                   |
| 1968 ..... | 39                                                     | 30 529                                      | 10 086                                                | 20 513                                      | 8 337                                                 | 32                                          | 2 646                                                 | 20 423                                                                     | 5 209                                                 | 58                                          | 482                                                   |
| 1969 ..... | 39                                                     | 38 015                                      | 11 945                                                | 24 087                                      | 9 813                                                 | 27                                          | 2 799                                                 | 23 981                                                                     | 6 260                                                 | 79                                          | 754                                                   |
| 1970 ..... | 39                                                     | 52 421                                      | 13 312                                                | 33 866                                      | 10 931                                                | 35                                          | 3 215                                                 | 33 747                                                                     | 6 854                                                 | 84                                          | 862                                                   |
| 1971 ..... | 40                                                     | 64 659                                      | 15 437                                                | 45 188                                      | 13 038                                                | 38                                          | 3 494                                                 | 45 064                                                                     | 8 409                                                 | 86                                          | 1 135                                                 |
| 1972 ..... | 40                                                     | 87 052                                      | 21 685                                                | 64 073                                      | 19 132                                                | 39                                          | 4 156                                                 | 63 946                                                                     | 13 212                                                | 88                                          | 1 764                                                 |
| 1973 ..... | 40                                                     | 112 143                                     | 28 795                                                | 82 357                                      | 25 621                                                | 41                                          | 5 908                                                 | 82 219                                                                     | 17 869                                                | 97                                          | 1 844                                                 |
| 1974 ..... | 37                                                     | 134 229                                     | 34 268                                                | 97 309                                      | 30 323                                                | 39                                          | 5 610                                                 | 96 947                                                                     | 22 223                                                | 323                                         | 2 490                                                 |

### 3. — Algemene staat van de banken per 31 december.

(Bron : Nationale Bank van België.)

| BALANSPOSTEN                                                  | 1967           | 1968           | 1969           | 1970           | 1971           | 1972             | 1973             | 1974             |
|---------------------------------------------------------------|----------------|----------------|----------------|----------------|----------------|------------------|------------------|------------------|
| (× 1 000 000 F)                                               |                |                |                |                |                |                  |                  |                  |
| <b>A. Activa</b>                                              |                |                |                |                |                |                  |                  |                  |
| <b>Beschikbare en vlottende middelen :</b>                    |                |                |                |                |                |                  |                  |                  |
| Kas, Nationale Bank, Postrekening . . . . .                   | 10 583         | 10 466         | 12 243         | 10 108         | 11 787         | 18 445           | 31 268           | 25 478           |
| Daggeld . . . . .                                             | 5 559          | 4 894          | 11 942         | 10 957         | 9 864          | 14 399           | 11 370           | 26 907           |
| Bankiers . . . . .                                            | 49 380         | 72 637         | 111 824        | 138 852        | 163 768        | 245 238          | 341 446          | 338 305          |
| Moederm., filial, en dochtermaat. . . . .                     | 10 353         | 13 100         | 15 543         | 38 766         | 55 453         | 48 423           | 71 853           | 143 397          |
| Andere te innen waarden op korte termijn . . . . .            | 16 506         | 21 086         | 30 932         | 24 887         | 27 061         | 21 879           | 23 442           | 26 764           |
| Wissels :                                                     |                |                |                |                |                |                  |                  |                  |
| a) Handelswissels . . . . .                                   | 77 885         | 81 317         | 95 375         | 115 719        | 122 265        | 132 675          | 137 888          | 151 084          |
| b) Overheidspapier . . . . .                                  | 41 099         | 37 717         | 46 822         | 41 034         | 25 184         | 16 712           | 20 987           | 32 031           |
| Prolongaties en voorschotten op effecten . . . . .            | 1 516          | 1 644          | 1 441          | 1 809          | 1 903          | 2 711            | 2 549            | 1 372            |
| Debiteuren wegens verstrekte acceptaties . . . . .            | 29 484         | 32 044         | 29 338         | 37 196         | 45 517         | 48 288           | 45 945           | 52 171           |
| Diverse debiteuren . . . . .                                  | 82 733         | 110 343        | 115 987        | 156 183        | 198 050        | 232 656          | 296 853          | 355 683          |
| Effecten :                                                    |                |                |                |                |                |                  |                  |                  |
| a) Belegde wettelijke reserve . . . . .                       | 833            | 907            | 984            | 1 128          | 1 212          | 1 304            | 1 419            | 1 477            |
| b) Belgische overheidsfondsen . . . . .                       | 102 140        | 119 174        | 132 966        | 159 698        | 197 436        | 240 626          | 285 803          | 320 389          |
| c) Buitenl. overheidsfondsen . . . . .                        | 2 384          | 6 129          | 15 033         | 23 962         | 35 424         | 48 462           | 68 929           | 78 221           |
| d) Bankaandelen . . . . .                                     | 2 195          | 3 075          | 7 273          | 9 523          | 12 568         | 16 156           | 26 068           | 49 615           |
| e) Andere fondsen . . . . .                                   | 2 602          | 2 926          |                |                |                |                  |                  |                  |
| Diversen . . . . .                                            | 5 356          | 5 574          |                |                |                |                  |                  |                  |
| <i>Totaal van de beschikbare en vlottende middelen :</i>      | <b>440 608</b> | <b>523 033</b> | <b>627 703</b> | <b>769 822</b> | <b>907 492</b> | <b>1 087 974</b> | <b>1 365 820</b> | <b>1 602 894</b> |
| Vastgelegde middelen . . . . .                                | 4 229          | 4 753          | 5 444          | 6 497          | 7 541          | 9 067            | 11 207           | 13 841           |
| <b>Totaal van de activa :</b>                                 | <b>444 837</b> | <b>527 786</b> | <b>633 147</b> | <b>776 319</b> | <b>915 033</b> | <b>1 097 041</b> | <b>1 377 027</b> | <b>1 616 735</b> |
| <b>B. Passiva</b>                                             |                |                |                |                |                |                  |                  |                  |
| <b>Opvraagbaar :</b>                                          |                |                |                |                |                |                  |                  |                  |
| Bevoorrechte of gewaarborgde schuldeisers . . . . .           | 784            | 1 306          | 922            | 998            | 1 422          | 2 119            | 3 941            | 2 392            |
| Daggeld . . . . .                                             | 5 733          | 8 739          | 6 906          | 10 030         | 13 173         | 20 940           | 22 123           | 43 860           |
| Bankiers . . . . .                                            | 94 222         | 119 989        | 164 482        | 243 254        | 286 443        | 371 847          | 510 944          | 599 473          |
| Moederm., filial, en dochtermaat. . . . .                     | 9 963          | 9 919          | 12 344         | 17 296         | 34 051         | 37 403           | 49 462           | 86 715           |
| Geaccepteerde wissels . . . . .                               | 29 486         | 32 044         | 29 338         | 37 197         | 45 514         | 48 289           | 45 945           | 52 171           |
| Andere te betalen waarden op korte termijn . . . . .          | 7 891          | 13 964         | 22 457         | 18 003         | 17 011         | 8 886            | 10 181           | 9 309            |
| Crediteuren wegens wissels ter inkasso . . . . .              | 1 320          | 1 976          | 1 944          | 1 817          | 1 709          | 1 630            | 2 514            | 6 290            |
| Deposito's en crediteuren :                                   |                |                |                |                |                |                  |                  |                  |
| a) Dadelijk opvraagbaar en op hoogstens 30 dagen . . . . .    | 126 642        | 140 919        | 150 346        | 173 578        | 200 781        | 229 748          | 259 439          | 295 463          |
| b) Op meer dan 30 dagen . . . . .                             | 118 532        | 140 452        | 172 279        | 192 205        | 221 869        | 272 195          | 345 637          | 370 343          |
| Obligaties en kasbons . . . . .                               | 13 546         | 16 538         | 18 680         | 23 269         | 28 439         | 33 886           | 40 243           | 47 256           |
| Nog te storten bedragen op fondsen en participaties . . . . . | 941            | 1 145          | 1 186          | 1 242          | 1 453          | 1 438            | 1 378            | 1 736            |
| Diversen . . . . .                                            | 12 317         | 13 298         | 17 427         | 19 265         | 23 338         | 26 445           | 37 812           | 49 883           |
| <i>Totaal van het opvraagbare :</i>                           | <b>421 377</b> | <b>500 289</b> | <b>598 311</b> | <b>738 154</b> | <b>875 203</b> | <b>1 054 826</b> | <b>1 329 619</b> | <b>1 564 891</b> |
| <b>Speciaal opvraagbaar :</b>                                 |                |                |                |                |                |                  |                  |                  |
| Achternestelde passiva . . . . .                              | —              | —              | 2 392          | 3 942          | 3 683          | 3 597            | 3 295            | 3 679            |
| <b>Niet opvraagbaar :</b>                                     |                |                |                |                |                |                  |                  |                  |
| Kapitaal . . . . .                                            | 14 610         | 17 859         | 20 442         | 21 136         | 21 700         | 22 830           | 25 402           | 27 229           |
| Niet beschikbare reserve wegens uitgiftepremie . . . . .      | 2 368          | 2 867          | 4 312          | 4 289          | 4 155          | 4 195            | 5 556            | 5 704            |
| Wettel. reserve (art. 13, K.B. 185) . . . . .                 | 833            | 906            | 977            | 1 128          | 1 210          | 1 305            | 1 418            | 1 476            |
| Beschikbare reserve . . . . .                                 | 5 425          | 5 589          | 6 369          | 7 268          | 8 371          | 9 676            | 11 136           | 12 181           |
| Reservefondsen . . . . .                                      | 224            | 276            | 344            | 402            | 711            | 612              | 601              | 1 575            |
| <i>Totaal van het niet opvraagbare :</i>                      | <b>23 460</b>  | <b>27 497</b>  | <b>32 444</b>  | <b>34 223</b>  | <b>36 147</b>  | <b>38 618</b>    | <b>44 113</b>    | <b>48 165</b>    |
| <b>Totaal van de passiva :</b>                                | <b>444 837</b> | <b>527 786</b> | <b>633 147</b> | <b>776 319</b> | <b>915 033</b> | <b>1 097 041</b> | <b>1 377 027</b> | <b>1 616 735</b> |
| <b>Aantal banken :</b>                                        | <b>79</b>      | <b>79</b>      | <b>79</b>      | <b>77</b>      | <b>75</b>      | <b>78</b>        | <b>82</b>        | <b>84</b>        |

Noot. — Wat de banken betreft die gedeeltelijk hun bedrijvigheid uitoefenen in het buitenland bevat de globale staat slechts, de actieve en passieve bestanddelen der Belgische zetels. De saldi der rekeningen door deze geopend in naam van de zetels in het buitenland gelegen, komen voor onder de rubriek « Moedermaatschappij, filialen en dochtermaatschappijen ».

## 4. — Nationale Bank van België.

## BALANSEN op 31 december.

(Bron : Nationale Bank van België.)

| OMSCHRIJVING                                 | 1967           | 1968           | 1969           | 1970           | 1971           | 1972           | 1973           | 1974           |
|----------------------------------------------|----------------|----------------|----------------|----------------|----------------|----------------|----------------|----------------|
| (× 1 000 000 F)                              |                |                |                |                |                |                |                |                |
| <b>Activa.</b>                               |                |                |                |                |                |                |                |                |
| Goudvoorraad .....                           | 73 963         | 76 175         | 75 947         | 73 519         | 77 207         | 75 394         | 71 818         | 71 821         |
| Internationaal Muntfonds :                   |                |                |                |                |                |                |                |                |
| Deelneming .....                             |                |                | 7 777          | 19 584         | 29 972         | 25 914         | 23 959         | 24 866         |
| Bijzondere trekkingsrechten .....            |                |                | ..             | 10 246         | 20 270         | 26 095         | 30 477         | 28 426         |
| <b>Totaal van de dekkingselementen (1) :</b> | <b>73 963</b>  | <b>76 175</b>  | <b>83 724</b>  | <b>103 349</b> | <b>127 449</b> | <b>127 403</b> | <b>126 254</b> | <b>125 113</b> |
| Vreemde valuta's .....                       | 36 087         | 18 087         | 35 619         | 39 014         | 35 039         | 52 421         | 75 905         | 88 620         |
| Te ontvangen vreemde valuta's en goud .      | 12 468         | 12 327         | 17 510         | 10 718         | 245            | 11             | —              | —              |
| Activa in het buitenland, in Belgische fr.   | 3 000          | —              | —              | —              | —              | —              | —              | —              |
| Internationale akkoorden :                   |                |                |                |                |                |                |                |                |
| I.M.F.: — deelneming .....                   | 14 736         | 10 278         | —              | —              | —              | —              | —              | —              |
| — leningen (2) .....                         | 1 875          | 4 975          | —              | 140            | —              | —              | —              | —              |
| Andere akkoorden .....                       | —              | 120            | —              | —              | —              | —              | —              | —              |
| Europees Fonds voor Monetaire Samen-         | —              | —              | —              | —              | —              | —              | 3 500          | —              |
| werking .....                                | —              | —              | —              | —              | —              | —              | —              | 6 538          |
| E.E.G.: Financiële bijstand op middel-       | —              | —              | —              | —              | —              | —              | —              | —              |
| lange termijn .....                          | —              | —              | —              | —              | —              | —              | —              | —              |
| Debiteuren wegens termijnverkopen van        | 35 521         | 18 256         | 34 015         | 37 843         | 34 777         | 20 594         | 28 776         | 13 470         |
| vreemde valuta's en goud .....               | 13 834         | 26 694         | 18 639         | 6 488          | 15 084         | 33 433         | 40 082         | 32 157         |
| Handelspapier .....                          | 345            | 572            | 47             | 188            | 319            | 3 526          | 2 466          | 623            |
| Voorschotten op onderpand .....              |                |                |                |                |                |                |                |                |
| Overheidseffecten :                          |                |                |                |                |                |                |                |                |
| Belgische overheidseffecten .....            | 2 650          | 14 675         | 15 550         | 13 250         | 4 925          | 1 100          | 450            | 5 125          |
| Luxemburgse overheidseffecten .....          | —              | 200            | —              | —              | —              | —              | —              | —              |
| Deel- en pasmunt .....                       | 320            | 266            | 281            | 265            | 312            | 313            | 302            | 379            |
| Tegood bij het Bestuur der Postchecks ..     | 2              | 2              | 1              | 2              | 1              | 2              | 1              | 2              |
| Geconsolideerde vordering op de Staat ..     | 34 000         | 34 000         | 34 000         | 34 000         | 34 000         | 34 000         | 34 000         | 34 000         |
| Speciale Schatkistbons .....                 | —              | —              | —              | —              | —              | —              | 2 771          | 862            |
| Voorlopige aanpassing naar aanleiding        | —              | —              | —              | —              | —              | —              | 3 450          | 3 450          |
| van de wet d.d. 3 juli 1972 .....            | 3 367          | 3 514          | 3 633          | 3 728          | 3 832          | 4 111          | 4 294          | 4 831          |
| Overheidsfondsen .....                       | 1 999          | 2 064          | 2 105          | 2 161          | 2 192          | 2 192          | 2 194          | 2 197          |
| Gebouwen, materieel en meubelen .....        | 2 329          | 2 583          | 2 858          | 3 120          | 3 514          | 3 988          | 4 541          | 5 454          |
| Waarden van de Pensioenkas van het           | 1 357          | 1 919          | 1 746          | 1 982          | 993            | 1 344          | 1 964          | 2 818          |
| Personeel .....                              |                |                |                |                |                |                |                |                |
| Diversen .....                               |                |                |                |                |                |                |                |                |
| <b>Orderekening : (3)</b>                    | <b>237 853</b> | <b>226 707</b> | <b>249 728</b> | <b>256 248</b> | <b>262 682</b> | <b>284 438</b> | <b>330 950</b> | <b>325 639</b> |
|                                              | 1 672          | 2 437          | 2 649          | 2 586          | 2 289          | 2 063          | 3 225          | 11 791         |
| <b>Passiva.</b>                              |                |                |                |                |                |                |                |                |
| Bankbiljetten in omloop .....                | 177 482        | 183 243        | 183 002        | 188 212        | 201 766        | 222 560        | 238 506        | 256 104        |
| Rekeningen-courant :                         |                |                |                |                |                |                |                |                |
| Schatkist :                                  |                |                |                |                |                |                |                |                |
| — gewone rekening .....                      | 2              | 4              | 25             | 23             | 19             | 20             | 4              | 24             |
| — buitengewone conjunctuurtaks ..            | 10             | 9              | 8              | 7              | 7              | 7              | 7              | 7              |
| Banken in het buitenl., gew. rekening .      | 316            | 677            | 383            | 526            | 699            | 605            | 627            | 422            |
| Diverse rekeningen-courant en te beta-       | 3 206          | 2 545          | 4 511          | 4 205          | 3 166          | 3 545          | 3 703          | 5 351          |
| len waarden .....                            | 597            | 480            | 467            | 723            | 3 129          | 1 407          | 1 972          | 2 629          |
| Internationale akkoorden .....               |                |                |                |                |                |                |                |                |
| <b>Totaal der verbintenissen op zicht :</b>  | <b>181 613</b> | <b>186 958</b> | <b>188 396</b> | <b>193 696</b> | <b>208 786</b> | <b>228 144</b> | <b>244 819</b> | <b>264 537</b> |
| Internationaal Muntfonds :                   |                |                |                |                |                |                |                |                |
| Bijzondere trekkingsrechten, netto cu-       | —              | —              | —              | 3 545          | 7 022          | 10 467         | 10 186         | 10 186         |
| mulative toewijzing .....                    | —              | —              | —              | —              | —              | 11 791         | 34 529         | 21 046         |
| Belgische banken, monetaire reserve ...      | 48 218         | 30 665         | 51 767         | 48 687         | 35 796         | 21 547         | 26 530         | 11 082         |
| Te leveren vreemde valuta's en goud ...      | 2 329          | 2 583          | 2 858          | 3 120          | 3 514          | 3 988          | 4 541          | 5 454          |
| Pensioenkas van het Personeel .....          | 2 216          | 2 908          | 3 022          | 3 415          | 3 503          | 4 260          | 5 565          | 8 117          |
| Diversen .....                               | 400            | 400            | 400            | 400            | 400            | 400            | 400            | 400            |
| Kapitaal .....                               | 3 077          | 3 193          | 3 285          | 3 385          | 3 661          | 3 841          | 4 380          | 4 817          |
| Reserves en afschrijvingsrekeningen ...      |                |                |                |                |                |                |                |                |
| <b>Orderekening : (3)</b>                    | <b>237 853</b> | <b>226 707</b> | <b>249 728</b> | <b>256 248</b> | <b>262 682</b> | <b>284 438</b> | <b>330 950</b> | <b>325 639</b> |
|                                              | 1 672          | 2 437          | 2 649          | 2 586          | 2 289          | 2 063          | 3 225          | 11 791         |

(1) Vóór 7 oktober 1969 werd alleen de goudvoorraad als dekkingselement aangenomen.

(2) Speciale bons van de Belgische Schatkist (Wet van 4 januari 1968 - Overeenkomst van 1 februari 1968).

(3) Tegood bij het bestuur der Postchecks voor rekening van de minister van Nationale Opvoeding (Schoolpakt).

## 5. — Kredieten van de depositobanken aan de bedrijven en particulieren op 31 december <sup>(1)</sup>.

(Bron : Bankcommissie.)

| JAAR            | Handelsportefeuille |                    |                       |                         |         | Kaskredieten             |                    |         | Kredieten gefinanc. door banken | Mobiliseringen (3) | Algemeen totaal |
|-----------------|---------------------|--------------------|-----------------------|-------------------------|---------|--------------------------|--------------------|---------|---------------------------------|--------------------|-----------------|
|                 | Herdiscont. wissels | Accept. in portef. | Niet-herdisc. wissels | Wissels ter incasso (2) | Totaal  | Prolongaties Voorshotten | Diverse debiteuren | Totaal  |                                 |                    |                 |
| (× 1 000 000 F) |                     |                    |                       |                         |         |                          |                    |         |                                 |                    |                 |
| 1967 .....      | 23 061              | 13 289             | 41 235                | 7 405                   | 84 990  | 1 516                    | 82 733             | 84 249  | 169 239                         | 38 746             | 207 985         |
| 1968 .....      | 21 294              | 10 641             | 49 382                | 5 233                   | 86 550  | 1 644                    | 110 343            | 111 987 | 198 537                         | 60 179             | 258 716         |
| 1969 .....      | 33 450              | 10 388             | 51 536                | 5 096                   | 100 470 | 1 441                    | 115 986            | 117 427 | 217 897                         | 46 283             | 264 180         |
| 1970 .....      | 37 581              | 18 941             | 59 196                | 6 606                   | 122 324 | 1 809                    | 156 184            | 157 993 | 280 317                         | 42 477             | 322 794         |
| 1971 .....      | 37 269              | 22 555             | 62 441                | 8 022                   | 130 287 | 1 903                    | 198 050            | 199 953 | 330 240                         | 47 374             | 377 614         |
| 1972 .....      | 46 390              | 20 904             | 65 382                | 13 077                  | 145 753 | 2 711                    | 232 655            | 235 366 | 381 119                         | 61 442             | 442 561         |
| 1973 .....      | 48 962              | 17 242             | 71 684                | 12 792                  | 150 680 | 2 549                    | 296 853            | 299 402 | 450 082                         | 65 075             | 515 157         |
| 1974 .....      | 42 351              | 25 293             | 83 440                | 12 637                  | 163 721 | 1 372                    | 355 683            | 357 055 | 520 776                         | 79 476             | 600 252         |

## 6. — Mobiliseringen van de depositobanken op 31 december <sup>(1)</sup>

(Bron : Bankcommissie.)

| JAAR            | Daggeld (4) | Herdisconto |        |                        |        |        | GewaARBorgde schuldeisers (5) | Accepten in omloop | Totaal |
|-----------------|-------------|-------------|--------|------------------------|--------|--------|-------------------------------|--------------------|--------|
|                 |             | N.B.B.      | H.W.I. | Parastat. instellingen | Andere | Totaal |                               |                    |        |
| (× 1 000 000 F) |             |             |        |                        |        |        |                               |                    |        |
| 1967 .....      | 1 354       | 2 801       | 9 567  | 11 579                 | 4 384  | 28 331 | 290                           | 17 819             | 47 794 |
| 1968 .....      | 2 449       | 6 731       | 12 871 | 13 332                 | 4 618  | 37 552 | 816                           | 22 628             | 63 445 |
| 1969 .....      | 1 628       | 3 515       | 10 113 | 7 534                  | 4 265  | 25 427 | 273                           | 20 855             | 48 183 |
| 1970 .....      | 1 291       | 366         | 7 250  | 11 686                 | 4 019  | 23 321 | 259                           | 19 158             | 44 029 |
| 1971 .....      | 2 582       | 110         | 10 145 | 11 077                 | 2 218  | 23 550 | 493                           | 23 824             | 50 449 |
| 1972 .....      | 2 966       | 891         | 14 808 | 13 098                 | 3 988  | 32 785 | 1 104                         | 28 658             | 65 513 |
| 1973 .....      | 4 445       | 2 666       | 15 360 | 13 842                 | 2 652  | 34 520 | 2 655                         | 30 553             | 72 173 |
| 1974 .....      | 8 450       | 634         | 26 128 | 18 487                 | 3 543  | 48 792 | 545                           | 30 684             | 88 471 |

## 7. — Discontokredieten, voorschotten en acceptkredieten aan bedrijven en particulieren op 31 dec. <sup>(6)</sup>

(Bron : Nationale Bank van België.)

| JAAR                | Bedrijven en particulieren in België |        |        |        |                     |        | Bedrijven en particulieren in het buitenland |        |        |                     |        | Algemeen totaal |
|---------------------|--------------------------------------|--------|--------|--------|---------------------|--------|----------------------------------------------|--------|--------|---------------------|--------|-----------------|
|                     | Geldscheppende instellingen          |        |        |        | Niet-geld. instell. | Totaal | Geldscheppende instellingen                  |        |        | Niet-geld. instell. | Totaal |                 |
|                     | Banken                               | N.B.B. | Andere | Totaal |                     |        | Banken                                       | Andere | Totaal |                     |        |                 |
| (× 1 000 000 000 F) |                                      |        |        |        |                     |        |                                              |        |        |                     |        |                 |
| 1967 .....          | 149,2                                | 5,7    | 2,1    | 157,0  | 14,1                | 171,1  | 19,1                                         | 8,5    | 27,6   | 7,1                 | 34,7   | 205,8           |
| 1968 .....          | 169,3                                | 11,9   | 1,3    | 182,5  | 14,4                | 196,9  | 28,0                                         | 14,4   | 42,4   | 6,2                 | 48,6   | 245,5           |
| 1969 .....          | 185,5                                | 8,9    | 2,8    | 197,2  | 10,7                | 207,9  | 32,4                                         | 11,7   | 44,1   | 9,0                 | 53,1   | 261,0           |
| 1970 .....          | 211,6                                | 4,9    | 3,6    | 220,1  | 12,9                | 233,0  | 67,4                                         | 5,3    | 72,7   | 13,9                | 86,6   | 319,6           |
| 1971 .....          | 242,0                                | 9,6    | 4,4    | 256,0  | 12,5                | 268,5  | 86,4                                         | 9,0    | 95,4   | 10,8                | 106,2  | 374,7           |
| 1972 .....          | 287,5                                | 17,2   | 3,9    | 308,6  | 14,0                | 322,6  | 91,2                                         | 16,7   | 107,9  | 10,1                | 118,0  | 440,6           |
| 1973 .....          | 341,3                                | 23,6   | 10,4   | 375,3  | 7,4                 | 382,7  | 108,8                                        | 16,9   | 125,7  | 11,0                | 136,7  | 519,4           |
| 1974 .....          | 376,5                                | 20,6   | 10,1   | 407,2  | 19,0                | 426,2  | 142,1                                        | 12,6   | 154,7  | 16,9                | 171,6  | 597,8           |

(1) In Belgische franken en in buitenlandse deviezen.

(2) Na aftrek van de crediteuren wegens wissels ter incasso.

(3) Geherdisconteerde wissels en debiteuren wegens verstrekte acceptaties (zie tabel 6).

(4) Gewaarborgd.

(5) Schuldeisers gewaarborgd door reële zekerheden.

(6) Werkelijk gebruikte kredieten. De bankaccepten die uitvoerverrichtingen vertegenwoordigen zijn bij de tegoeden op het buitenland gerangschikt.

## 8. — Opgenomen bedragen van de discontokredieten, voorschotten en acceptkredieten verleend aan bedrijven en particulieren en aan het buitenland op 31 december.

### I. — Vorm en houderschap.

(Bron : Nationale Bank van België.)

| JAAR | Kredieten bij hun oorsprong verleend door :                   |                    |                   |        | Kredieten ondergebracht buiten :                              |                    |        | Kredieten ondergebracht bij :                                 |                    |                   |        | Pro<br>memorie :<br>andere<br>kredieten<br>onderge-<br>bracht<br>bij de<br>banken<br>(4) |
|------|---------------------------------------------------------------|--------------------|-------------------|--------|---------------------------------------------------------------|--------------------|--------|---------------------------------------------------------------|--------------------|-------------------|--------|------------------------------------------------------------------------------------------|
|      | A. de geldscheppende instellingen (1)<br>B. de depositobanken |                    |                   |        | A. de geldscheppende instellingen<br>B. de depositobanken (2) |                    |        | A. de geldscheppende instellingen (3)<br>B. de depositobanken |                    |                   |        |                                                                                          |
|      | Bank-<br>accepten                                             | Handels-<br>papier | Voor-<br>schotten | Totaal | Bank-<br>accepten                                             | Handels-<br>papier | Totaal | Bank-<br>accepten                                             | Handels-<br>papier | Voor-<br>schotten | Totaal |                                                                                          |

(X 1 000 000 000 F)

#### A. Kredieten bij hun oorsprong verleend door de geldscheppende instellingen <sup>(1)</sup>

##### Kredieten aan bedrijven en particulieren

|           |      |       |       |       |     |      |      |      |       |       |       |     |
|-----------|------|-------|-------|-------|-----|------|------|------|-------|-------|-------|-----|
| 1969..... | 10,2 | 97,8  | 99,4  | 207,4 | 2,9 | 7,8  | 10,7 | 7,3  | 90,0  | 99,4  | 196,7 | 0,5 |
| 1970..... | 14,2 | 103,2 | 115,0 | 232,4 | 5,5 | 7,4  | 12,9 | 8,7  | 95,8  | 115,0 | 219,5 | 0,2 |
| 1971..... | 20,7 | 105,5 | 141,9 | 268,1 | 7,5 | 5,0  | 12,5 | 13,2 | 100,5 | 141,9 | 255,6 | 0,1 |
| 1972..... | 23,0 | 123,1 | 174,5 | 320,6 | 7,4 | 6,6  | 14,0 | 15,6 | 116,5 | 174,5 | 306,6 | 0,8 |
| 1973..... | 19,0 | 136,2 | 223,1 | 378,3 | 5,2 | 2,2  | 7,4  | 13,8 | 134,0 | 223,1 | 370,9 | 0,6 |
| 1974..... | 19,6 | 145,8 | 256,1 | 421,5 | 5,8 | 13,2 | 19,0 | 13,8 | 132,6 | 256,1 | 402,5 | 0,5 |

##### Kredieten aan het buitenland

|           |      |      |       |       |     |      |      |      |      |       |       |   |
|-----------|------|------|-------|-------|-----|------|------|------|------|-------|-------|---|
| 1969..... | 19,1 | 15,9 | 18,1  | 53,1  | 3,1 | 5,9  | 9,0  | 16,0 | 10,0 | 18,1  | 44,1  | — |
| 1970..... | 23,0 | 20,2 | 43,1  | 86,3  | 6,3 | 7,6  | 13,9 | 16,7 | 12,6 | 43,1  | 72,4  | — |
| 1971..... | 24,8 | 22,6 | 58,3  | 105,7 | 3,8 | 7,0  | 10,8 | 21,0 | 15,6 | 58,3  | 94,9  | — |
| 1972..... | 25,3 | 28,8 | 61,0  | 115,1 | 1,9 | 8,2  | 10,1 | 23,4 | 20,6 | 61,0  | 105,0 | — |
| 1973..... | 26,9 | 31,3 | 76,7  | 134,9 | 3,1 | 7,9  | 11,0 | 23,8 | 23,4 | 76,7  | 123,9 | — |
| 1974..... | 32,6 | 37,4 | 101,4 | 171,4 | 5,5 | 11,4 | 16,9 | 27,1 | 26,0 | 101,4 | 154,5 | — |

##### Totaal

|           |      |       |       |       |      |      |      |      |       |       |       |     |
|-----------|------|-------|-------|-------|------|------|------|------|-------|-------|-------|-----|
| 1969..... | 29,3 | 113,7 | 117,5 | 260,5 | 6,0  | 13,7 | 19,7 | 23,3 | 100,0 | 117,5 | 240,8 | 0,5 |
| 1970..... | 37,2 | 123,4 | 158,1 | 318,7 | 11,8 | 15,0 | 26,8 | 25,4 | 108,4 | 158,1 | 291,9 | 0,2 |
| 1971..... | 45,5 | 128,1 | 200,2 | 373,8 | 11,3 | 12,0 | 23,3 | 34,2 | 116,1 | 200,2 | 350,5 | 0,1 |
| 1972..... | 48,3 | 151,9 | 235,5 | 435,7 | 9,3  | 14,8 | 24,1 | 39,0 | 137,1 | 235,5 | 411,6 | 0,8 |
| 1973..... | 45,9 | 167,5 | 299,8 | 513,2 | 8,3  | 10,1 | 18,4 | 37,6 | 157,4 | 299,8 | 494,8 | 0,6 |
| 1974..... | 52,2 | 183,2 | 357,5 | 592,9 | 11,3 | 24,6 | 35,9 | 40,9 | 158,6 | 357,5 | 557,0 | 0,5 |

#### B. Kredieten bij hun oorsprong verleend door de depositobanken.

##### Kredieten aan bedrijven en particulieren

|           |      |       |       |       |      |      |      |     |       |       |       |     |
|-----------|------|-------|-------|-------|------|------|------|-----|-------|-------|-------|-----|
| 1969..... | 10,2 | 95,3  | 99,4  | 204,9 | 6,3  | 13,2 | 19,5 | 3,9 | 82,1  | 99,4  | 185,4 | 0,1 |
| 1970..... | 14,2 | 101,0 | 114,9 | 230,1 | 7,9  | 9,5  | 17,4 | 6,3 | 91,5  | 114,9 | 212,7 | 0,2 |
| 1971..... | 20,7 | 102,6 | 141,6 | 264,9 | 12,1 | 9,0  | 21,1 | 8,6 | 93,6  | 141,6 | 243,8 | 0,1 |
| 1972..... | 23,0 | 119,8 | 174,4 | 317,2 | 13,9 | 13,7 | 27,6 | 9,1 | 106,1 | 174,4 | 289,6 | 0,1 |
| 1973..... | 19,0 | 133,0 | 222,7 | 374,7 | 13,1 | 16,6 | 29,7 | 5,9 | 116,4 | 222,7 | 345,0 | 0,1 |
| 1974..... | 19,6 | 143,3 | 255,6 | 418,5 | 11,7 | 26,6 | 38,3 | 7,9 | 116,7 | 255,6 | 380,2 | 0,3 |

##### Kredieten aan het buitenland

|           |      |      |       |       |      |      |      |      |      |       |       |   |
|-----------|------|------|-------|-------|------|------|------|------|------|-------|-------|---|
| 1969..... | 19,1 | 15,8 | 18,1  | 53,0  | 12,7 | 7,9  | 20,6 | 6,4  | 7,9  | 18,1  | 32,4  | — |
| 1970..... | 23,0 | 20,0 | 43,1  | 86,1  | 10,4 | 8,6  | 19,0 | 12,6 | 11,4 | 43,1  | 67,1  | — |
| 1971..... | 24,8 | 22,4 | 58,3  | 105,5 | 10,9 | 8,8  | 19,7 | 13,9 | 13,6 | 58,3  | 85,8  | — |
| 1972..... | 25,3 | 28,8 | 61,0  | 115,1 | 13,5 | 13,1 | 26,6 | 11,8 | 15,7 | 61,0  | 88,5  | — |
| 1973..... | 26,9 | 31,3 | 76,7  | 134,9 | 15,8 | 12,1 | 27,9 | 11,1 | 19,2 | 76,7  | 107,0 | — |
| 1974..... | 32,6 | 37,4 | 101,4 | 171,4 | 15,3 | 14,0 | 29,3 | 17,3 | 23,4 | 101,4 | 142,1 | — |

##### Totaal

|           |      |       |       |       |      |      |      |      |       |       |       |     |
|-----------|------|-------|-------|-------|------|------|------|------|-------|-------|-------|-----|
| 1969..... | 29,3 | 111,1 | 117,5 | 257,9 | 19,0 | 21,1 | 40,1 | 10,3 | 90,0  | 117,5 | 217,8 | 0,1 |
| 1970..... | 37,2 | 121,0 | 158,0 | 316,2 | 18,3 | 18,1 | 36,4 | 18,9 | 102,9 | 158,0 | 279,8 | 0,2 |
| 1971..... | 45,5 | 125,0 | 199,9 | 370,4 | 23,0 | 17,8 | 40,8 | 22,5 | 107,2 | 199,9 | 329,6 | 0,1 |
| 1972..... | 48,3 | 148,6 | 235,4 | 432,3 | 27,4 | 26,8 | 54,2 | 20,9 | 121,8 | 235,4 | 378,1 | 0,1 |
| 1973..... | 45,9 | 164,3 | 299,4 | 509,6 | 28,9 | 28,7 | 57,6 | 17,0 | 135,6 | 299,4 | 452,0 | 0,1 |
| 1974..... | 52,2 | 180,7 | 357,0 | 589,9 | 27,0 | 40,6 | 67,6 | 25,2 | 140,1 | 357,0 | 522,3 | 0,3 |

(1) Depositobanken en N.B.B.

(2) Hoofdzakelijk ondergebracht bij de N.B.B., het H.W.I. en andere Belgische en buitenlandse financiële instellingen.

(3) Depositobanken, N.B.B., Gem. kred. v. België en H.W.I. (kredieten gefinancierd door een beroep op geldscheppende instellingen).

(4) Handelspapier.

9. — Opgenomen bedragen van de discontokredieten, voorschotten en acceptkredieten bij hun oorsprong door de depositobanken verleend op 31 december.

II. — Zichtbare economische bestemming.

(Bron : Nationale Bank van België.)

| JAAR | Kredieten aan bedrijven en particulieren |                             |                                 |        |                          |        | Kredieten aan het buitenland                    |                          |        |        | Algemeen totaal |
|------|------------------------------------------|-----------------------------|---------------------------------|--------|--------------------------|--------|-------------------------------------------------|--------------------------|--------|--------|-----------------|
|      | Specifieke financieringen                |                             |                                 |        | Niet ontdekte bestemming | Totaal | Financiering van betalingstermijnen bij uitvoer | Niet ontdekte bestemming |        | Totaal |                 |
|      | Investerings                             | Bouw Onroerende transacties | Verkoop en lening op afbetaling | Invoer |                          |        |                                                 | Kas-kredieten            | Andere |        |                 |

(× 1 000 000 000 F)

|            |      |      |      |      |       |       |      |      |     |       |       |
|------------|------|------|------|------|-------|-------|------|------|-----|-------|-------|
| 1969 ..... | 27,6 | 14,0 | 23,7 | 13,7 | 125,9 | 204,9 | 32,4 | 18,5 | 2,1 | 53,0  | 257,9 |
| 1970 ..... | 29,1 | 16,9 | 24,8 | 17,6 | 141,7 | 230,1 | 40,7 | 43,1 | 2,3 | 86,1  | 316,2 |
| 1971 ..... | 30,3 | 18,2 | 25,6 | 23,4 | 167,4 | 264,9 | 44,6 | 57,7 | 3,2 | 105,5 | 370,4 |
| 1972 ..... | 33,9 | 20,0 | 34,4 | 27,2 | 201,7 | 317,2 | 52,1 | 60,4 | 2,6 | 115,1 | 432,3 |
| 1973 ..... | 43,0 | 26,6 | 41,6 | 22,1 | 241,4 | 374,7 | 57,0 | 75,9 | 2,0 | 134,9 | 509,6 |
| 1974 ..... | 47,7 | 34,9 | 45,2 | 23,7 | 267,0 | 418,5 | 70,9 | 98,8 | 1,7 | 171,4 | 589,9 |

10. — Discontokredieten, voorschotten en acceptkredieten ondergebracht bij de Nationale Bank van België op 31 december.

(Bron : Nationale Bank van België.)

| JAAR | Kredieten bij hun oorsprong verleend door de N.B.B. (rechtstreekse kredieten) |               |        | Geherdisconteerde wissels |                |        | Algemeen totaal |                |               |        |
|------|-------------------------------------------------------------------------------|---------------|--------|---------------------------|----------------|--------|-----------------|----------------|---------------|--------|
|      | Handels-papier                                                                | Voor-schotten | Totaal | Bank-accepten             | Handels-papier | Totaal | Bank-accepten   | Handels-papier | Voor-schotten | Totaal |

(× 1 000 000 000 F)

Kredieten aan bedrijven en particulieren

|            |     |     |     |     |      |      |     |      |     |      |
|------------|-----|-----|-----|-----|------|------|-----|------|-----|------|
| 1969 ..... | 2,5 | ..  | 2,5 | 1,9 | 4,1  | 6,0  | 1,9 | 6,6  | ..  | 8,5  |
| 1970 ..... | 2,1 | 0,2 | 2,3 | 1,4 | 1,1  | 2,5  | 1,4 | 3,2  | 0,2 | 4,8  |
| 1971 ..... | 2,9 | 0,3 | 3,2 | 4,6 | 1,8  | 6,4  | 4,6 | 4,7  | 0,3 | 9,6  |
| 1972 ..... | 3,3 | 0,1 | 3,4 | 6,3 | 6,7  | 13,0 | 6,3 | 10,0 | 0,1 | 16,4 |
| 1973 ..... | 3,2 | 0,4 | 3,6 | 7,9 | 11,5 | 19,4 | 7,9 | 14,7 | 0,4 | 23,0 |
| 1974 ..... | 2,5 | 0,5 | 3,0 | 5,2 | 11,0 | 16,2 | 5,2 | 13,5 | 0,5 | 19,2 |

Kredieten aan het buitenland

|            |     |    |     |      |     |      |      |     |    |      |
|------------|-----|----|-----|------|-----|------|------|-----|----|------|
| 1969 ..... | 0,1 | .. | 0,1 | 8,5  | 1,2 | 9,7  | 8,5  | 1,3 | .. | 9,8  |
| 1970 ..... | 0,2 | .. | 0,2 | 1,3  | 0,3 | 1,6  | 1,3  | 0,5 | .. | 1,8  |
| 1971 ..... | 0,2 | .. | 0,2 | 4,7  | 0,9 | 5,6  | 4,7  | 1,1 | .. | 5,8  |
| 1972 ..... | ..  | .. | ..  | 11,6 | 4,9 | 16,5 | 11,6 | 4,9 | .. | 16,5 |
| 1973 ..... | ..  | .. | ..  | 12,7 | 4,2 | 16,9 | 12,7 | 4,2 | .. | 16,9 |
| 1974 ..... | ..  | .. | ..  | 9,5  | 2,5 | 12,0 | 9,5  | 2,5 | .. | 12,0 |

Totaal

|            |     |     |     |      |      |      |      |      |     |      |
|------------|-----|-----|-----|------|------|------|------|------|-----|------|
| 1969 ..... | 2,6 | ..  | 2,6 | 10,4 | 5,3  | 15,7 | 10,4 | 7,9  | ..  | 18,3 |
| 1970 ..... | 2,3 | 0,2 | 2,5 | 2,7  | 1,4  | 4,1  | 2,7  | 3,7  | 0,2 | 6,6  |
| 1971 ..... | 3,1 | 0,3 | 3,4 | 9,3  | 2,7  | 12,0 | 9,3  | 5,8  | 0,3 | 15,4 |
| 1972 ..... | 3,3 | 0,1 | 3,4 | 17,9 | 11,6 | 29,5 | 17,9 | 14,9 | 0,1 | 32,9 |
| 1973 ..... | 3,2 | 0,4 | 3,6 | 20,6 | 15,7 | 36,3 | 20,6 | 18,9 | 0,4 | 39,9 |
| 1974 ..... | 2,5 | 0,5 | 3,0 | 14,7 | 13,5 | 28,2 | 14,7 | 16,0 | 0,5 | 31,2 |



### 11. — Houderschap van het door de depositobanken gediscoteerde handelspapier en van de bank-accepten (Gemiddelde van de bedragen per einde maand).

(Bron : Nationale Bank van België.)

| JAAR                | Portefeuille van : |                                                     |                                                                                                               |                                           | Totaal |
|---------------------|--------------------|-----------------------------------------------------|---------------------------------------------------------------------------------------------------------------|-------------------------------------------|--------|
|                     | de depositobanken  | het Herdiscontering-<br>en Waarborginstituut<br>(1) | de overige instellingen<br>v.d. markt van het<br>particulier disconto<br>en portefeuille<br>in het buitenland | de Nationale<br>Bank<br>van België<br>(2) |        |
| (× 1 000 000 000 F) |                    |                                                     |                                                                                                               |                                           |        |
| 1966 .....          | 62,6               | 0,8                                                 | 15,8                                                                                                          | 8,8                                       | 88,0   |
| 1967 .....          | 74,3               | 2,5                                                 | 17,7                                                                                                          | 6,8                                       | 101,3  |
| 1968 .....          | 86,6               | 1,8                                                 | 21,5                                                                                                          | 10,8                                      | 120,7  |
| 1969 .....          | 89,9               | 2,2                                                 | 19,5                                                                                                          | 26,0                                      | 137,6  |
| 1970 .....          | 110,4              | 5,8                                                 | 20,8                                                                                                          | 7,6                                       | 144,6  |
| 1971 .....          | 124,1              | 4,6                                                 | 23,5                                                                                                          | 4,1                                       | 156,3  |
| 1972 .....          | 130,6              | 3,4                                                 | 24,9                                                                                                          | 12,7                                      | 171,6  |
| 1973 .....          | 140,3              | 3,2                                                 | 24,1                                                                                                          | 20,7                                      | 188,3  |
| 1974 .....          | 158,2              | 4,5                                                 | 27,8                                                                                                          | 27,2                                      | 217,7  |

(1) Bedrag van de portefeuille, met uitzondering van het bij de N.B.B. geherdiscoteerde gedeelte.

(2) Exclusief de directe kredieten van de N.B.B.

### 12. — Herdiscontering- en Waarborginstituut (Daggemiddelden).

(Bron : Herdiscontering- en Waarborginstituut.)

| JAAR                | Wisselportefeuille<br>van het H.W.I. | In functie van de wisselportefeuille    |                                  | Omloop der door het<br>H.W.I. verkochte<br>of geplaatste wissels | Totale omloop<br>der wissels verhandeld<br>door het H.W.I. |
|---------------------|--------------------------------------|-----------------------------------------|----------------------------------|------------------------------------------------------------------|------------------------------------------------------------|
|                     |                                      | Bij de N.B.B.<br>herdiscoteerde wissels | Daggeldeningen<br>van het H.W.I. |                                                                  |                                                            |
| (× 1 000 000 000 F) |                                      |                                         |                                  |                                                                  |                                                            |
| 1963 .....          | 3,8                                  | 2,5                                     | 1,2                              | 8,4                                                              | 12,3                                                       |
| 1964 .....          | 4,0                                  | 1,9                                     | 1,9                              | 9,4                                                              | 13,4                                                       |
| 1965 .....          | 5,0                                  | 2,4                                     | 2,6                              | 8,5                                                              | 13,5                                                       |
| 1966 .....          | 7,5                                  | 5,5                                     | 1,9                              | 10,5                                                             | 18,0                                                       |
| 1967 .....          | 7,8                                  | 4,0                                     | 3,7                              | 12,9                                                             | 20,7                                                       |
| 1968 .....          | 10,2                                 | 6,8                                     | 3,3                              | 17,8                                                             | 28,0                                                       |
| 1969 .....          | 18,0                                 | 14,3                                    | 3,6                              | 14,9                                                             | 32,9                                                       |
| 1970 .....          | 11,4                                 | 4,6                                     | 6,7                              | 13,6                                                             | 25,0                                                       |
| 1971 .....          | 7,5                                  | 2,6                                     | 6,1                              | 17,9                                                             | 25,4                                                       |
| 1972 .....          | 15,3                                 | 9,9                                     | 5,5                              | 17,8                                                             | 33,1                                                       |
| 1973 .....          | 21,7                                 | 16,5                                    | 4,8                              | 15,5                                                             | 37,2                                                       |
| 1974 .....          | 31,1                                 | 26,3                                    | 4,2                              | 14,1                                                             | 45,2                                                       |

### 13. — Voornaamste activa en passiva van het Muntfonds per 31 december.

(Bron: Ministerie van Financiën.)

| RUBRIEKEN                                                                                                           | 1967    | 1968    | 1969    | 1970    | 1971    | 1972    | 1973    | 1974    |
|---------------------------------------------------------------------------------------------------------------------|---------|---------|---------|---------|---------|---------|---------|---------|
| (× 1 000 000 F)                                                                                                     |         |         |         |         |         |         |         |         |
| <b>Activa.</b>                                                                                                      |         |         |         |         |         |         |         |         |
| Rekening courant in 's Rijks Schatkist .....                                                                        | 135,1   | 309,4   | 443,2   | 647,5   | 932,1   | 469,1   | 584,7   | 1 366,1 |
| Effecten-portefeuille (wet van 12-6-1930, art. 6, wet van 14-4-1933, art. 8) .....                                  | 6 180,8 | 5 938,4 | 6 333,7 | 6 552,4 | 6 837,8 | 7 718,4 | 8 251,1 | 8 525,3 |
| Metalen vermengd in de geslagen munten of in de aanmuntung (1)                                                      | 969,0   | 1 265,0 | 1 169,0 | 1 244,4 | 1 329,8 | 1 391,7 | 1 384,0 | 1 453,9 |
| Sommen gestort aan het Centraal Bureau voor de Kleine Spaarders ter uitvoering van de wet van 7 december 1934 ..... | 100,0   | 100,0   | 100,0   | 100,0   | 100,0   | 75,0    | 75,0    | 75,0    |
| <b>Passiva.</b>                                                                                                     |         |         |         |         |         |         |         |         |
| Biljetten van 20 en 50 frank in omloop .....                                                                        | 3 368,0 | 3 486,5 | 3 645,0 | 3 782,0 | 3 986,0 | 4 188,5 | 4 405,0 | 4 677,0 |
| Metalen deelmunt in omloop (2) ..                                                                                   | 3 390,1 | 3 340,1 | 3 611,8 | 3 954,3 | 4 357,7 | 4 550,8 | 4 946,2 | 5 073,4 |
| Pasmunt in omloop (3) .....                                                                                         | 82,1    | 62,7    | 70,9    | 56,7    | 63,9    | 71,4    | 79,9    | 88,8    |

(1) Inbegrepen + nog niet betaalde metalen, aangewend in andere fabricages dan de nationale aanmuntingen +.

(2) 100, 50, 20, 10, 5, 1 en 0,50 frank.

(3) 25 en 20 centiem.

### 14. — Postcheque- en Giroverkeer.

(Bron: Postcheque- en Girodienst.)

| JAREN           | Aantal rekeningen per einde jaar | Totaal tegoed | Tegood van particulieren | Credit     |                   | Debet              |                   | Algemene beweging | Omloop-snelheid (1) |
|-----------------|----------------------------------|---------------|--------------------------|------------|-------------------|--------------------|-------------------|-------------------|---------------------|
|                 |                                  |               |                          | Stortingen | Overschrij-vingen | Checks en diversen | Overschrij-vingen |                   |                     |
|                 |                                  |               |                          |            |                   |                    |                   |                   |                     |
| (× 1 000 000 F) |                                  |               |                          |            |                   |                    |                   |                   |                     |
| 1955 .....      | 703 217                          | 28 262        | 19 756                   | 365 613    | 914 692           | 364 079            | 914 692           | 2 559 076         | 3,86                |
| 1956 .....      | 741 917                          | 29 822        | 21 377                   | 391 850    | 983 236           | 392 722            | 983 236           | 2 751 044         | 3,90                |
| 1957 .....      | 765 326                          | 30 392        | 21 675                   | 431 803    | 1 069 542         | 431 825            | 1 069 542         | 3 002 712         | 4,15                |
| 1958 .....      | 789 189                          | 31 189        | 22 841                   | 448 880    | 1 116 549         | 447 711            | 1 116 549         | 3 129 688         | 4,21                |
| 1959 .....      | 818 713                          | 33 138        | 24 742                   | 473 218    | 1 174 853         | 469 134            | 1 174 853         | 3 292 057         | 4,06                |
| 1960 .....      | 854 800                          | 37 116        | 26 980                   | 509 393    | 1 240 065         | 498 919            | 1 240 065         | 3 488 441         | 3,89                |
| 1961 .....      | 882 077                          | 40 279        | 29 187                   | 548 941    | 1 334 835         | 552 244            | 1 334 835         | 3 770 854         | 3,93                |
| 1962 .....      | 906 807                          | 43 442        | 31 743                   | 597 068    | 1 420 388         | 592 907            | 1 420 388         | 4 030 750         | 3,81                |
| 1963 .....      | 932 800                          | 47 927        | 34 356                   | 656 983    | 1 566 066         | 654 746            | 1 566 066         | 4 443 859         | 3,83                |
| 1964 .....      | 956 355                          | 50 535        | 35 713                   | 753 706    | 1 768 877         | 746 760            | 1 768 877         | 5 038 220         | 4,08                |
| 1965 .....      | 980 912                          | 54 100        | 38 834                   | 867 982    | 1 964 636         | 866 497            | 1 964 636         | 5 663 752         | 4,30                |
| 1966 .....      | 994 741                          | 58 222        | 40 581                   | 978 617    | 2 187 873         | 972 825            | 2 187 873         | 6 327 188         | 5,02                |
| 1967 .....      | 1 003 952                        | 60 560        | 41 318                   | 1 068 281  | 2 333 182         | 1 070 629          | 2 333 182         | 6 805 274         | 5,37                |
| 1968 .....      | 1 013 258                        | 63 356        | 42 683                   | 1 182 742  | 2 516 946         | 1 174 332          | 2 516 946         | 7 390 966         | 5,56                |
| 1969 .....      | 1 021 789                        | 67 952        | 45 104                   | 1 349 376  | 2 808 011         | 1 350 632          | 2 808 011         | 8 316 030         | 5,92                |
| 1970 .....      | 1 030 881                        | 72 527        | 47 804                   | 1 526 408  | 3 025 183         | 1 517 299          | 3 025 183         | 9 094 073         | 6,04                |
| 1971 .....      | 1 059 706                        | 79 798        | 51 166                   | 1 767 926  | 3 463 368         | 1 767 653          | 3 463 368         | 10 462 315        | 6,27                |
| 1972 .....      | 1 079 754                        | 90 521        | 56 425                   | 2 037 013  | 3 444 304         | 2 023 058          | 3 444 304         | 10 948 679        | 5,96                |
| 1973 .....      | 1 092 134                        | 100 652       | 60 193                   | 2 314 798  | 3 836 926         | 2 304 581          | 3 836 926         | 12 293 231        | 6,03                |
| 1974 .....      | 1 101 193                        | 122 274       | 62 322                   | 2 641 163  | 4 652 185         | 2 610 845          | 4 652 185         | 14 556 378        | 5,95                |

(1) Verhouding per type maand van 25 dagen, van de debet-omzet tot het gemiddeld dagelijks tegoed.

## 15. — Binnenlandse geldhoeveelheid op 31 december

(Bron : Nationale Bank van België.)

|                                                                                                           | 1969           | 1970           | 1971           | 1971           | 1972           | 1973           | 1974           |
|-----------------------------------------------------------------------------------------------------------|----------------|----------------|----------------|----------------|----------------|----------------|----------------|
| (× 1 000 000 F)                                                                                           |                |                |                |                |                |                |                |
| Chartaal geld :                                                                                           |                |                |                | (3)            |                |                |                |
| 1. Biljetten en munten van de Schatkist .....                                                             | 7 328          | 7 793          | 8 096          | 8 096          | 8 498          | 9 129          | 9 460          |
| 2. Biljetten van de N.B.B. ....                                                                           | 183 002        | 188 212        | 201 766        | 201 766        | 222 560        | 238 506        | 256 104        |
| 3. <i>Chartale geldhoeveelheid</i> (1) .....                                                              | <b>185 174</b> | <b>190 702</b> | <b>204 448</b> | <b>204 448</b> | <b>225 274</b> | <b>240 673</b> | <b>258 372</b> |
| Giraalgeld in handen van :                                                                                |                |                |                |                |                |                |                |
| 4. de Schatkist en de lagere publiekrechtelijke lichamen .....                                            | 25 652         | 25 228         | 29 640         | 33 899         | 37 909         | 43 221         | 47 636         |
| 5. de bedrijven en particulieren (2) .....                                                                |                |                |                |                |                |                |                |
| 5a Rekeningen-courant bij de N.B.B. ....                                                                  | 413            | 432            | 598            | 598            | 625            | 466            | 297            |
| 5b Tegoeden op Postrekening .....                                                                         | 43 931         | 49 576         | 49 602         | 49 602         | 60 317         | 61 400         | 61 503         |
| 5c Direct opeisbare deposito's en op ten hoogste 30 dagen bij de banken en parastatale instellingen ..... | 131 139        | 152 614        | 176 412        | 176 412        | 206 113        | 231 208        | 259 892        |
| <i>Sub-totaal (5a + 5b + 5c):</i>                                                                         | <b>175 483</b> | <b>202 622</b> | <b>226 612</b> | <b>226 612</b> | <b>267 055</b> | <b>293 074</b> | <b>321 692</b> |
| 6. <i>Girale geldhoeveelheid</i> (4 + 5) .....                                                            | 201 135        | 227 850        | 256 252        | 260 511        | 304 964        | 336 295        | 369 328        |
| 7. <i>Totale geldhoeveelheid</i> (3 + 6) .....                                                            | <b>386 309</b> | <b>418 552</b> | <b>460 700</b> | <b>464 959</b> | <b>530 238</b> | <b>576 968</b> | <b>627 700</b> |
| 8. Procent chartaal geld .....                                                                            | 47,9           | 45,6           | 44,4           | 44,0           | 42,5           | 41,7           | 41,2           |

(1) Onder aftrek van de kasvoorraden van de geldscheppende instellingen.

(2) Incl. administratieve parastatale instellingen en openbare kredietinstellingen.

(3) Nieuwe reeks : De afwijking t.o.v. de oude reeks is toe te schrijven aan een verbeterde telling van de tegoeden der buitengewone rekenplichtigen bij het Bestuur der Postchecks.

## 16. — Monetaire en quasi monetaire likviditeiten en hun tegenwaarden <sup>(1)</sup>

Toestand op 31 december.

(Bron : Nationale Bank van België.)

| OMSCHRIJVING                                                                | 1968         | 1969         | 1970         | 1971         | 1971         | 1972         | 1973         | 1974         |
|-----------------------------------------------------------------------------|--------------|--------------|--------------|--------------|--------------|--------------|--------------|--------------|
| (× 1 000 000 000 F)                                                         |              |              |              |              |              |              |              |              |
|                                                                             | (5)          |              |              |              |              |              |              |              |
| Geldhoeveelheid .....                                                       | 376,5        | 386,3        | 418,5        | 460,7        | 465,0        | 530,2        | 577,0        | 627,7        |
| Quasi-monetaire likviditeiten in handen van de :                            |              |              |              |              |              |              |              |              |
| bedrijven en particulieren :                                                |              |              |              |              |              |              |              |              |
| — deposito's in BF (2) .....                                                | 125,8        | 149,3        | 165,7        | 198,7        | 198,7        | 242,6        | 298,4        | 321,8        |
| — deposito's in deviezen .....                                              | 8,8          | 14,7         | 11,4         | 9,7          | 9,7          | 9,2          | 11,9         | 17,5         |
| Schatkist .....                                                             | —            | —            | —            | —            | —            | —            | —            | —            |
| <i>Totaal van geldhoeveelheid en van de quasi-monetaire likviditeiten :</i> | <b>511,1</b> | <b>550,3</b> | <b>595,6</b> | <b>669,1</b> | <b>673,4</b> | <b>782,0</b> | <b>887,3</b> | <b>967,0</b> |
| Goud- en netto-deviezenvoorraad :                                           |              |              |              |              |              |              |              |              |
| Goud .....                                                                  | 76,2         | 76,0         | 73,5         | 77,2         | 77,2         | 75,4         | 71,8         | 71,8         |
| Deviezen .....                                                              | 9,9          | 17,6         | 31,3         | 55,3         | 55,3         | 73,3         | 80,1         | 60,7         |
| Totaal .....                                                                | 86,1         | 93,6         | 104,8        | 132,5        | 132,5        | 148,7        | 151,9        | 132,5        |
| Vorderingen op de overheid :                                                |              |              |              |              |              |              |              |              |
| Staat .....                                                                 | 231,5        | 252,0        | 254,4        | 263,6        | 263,6        | 297,8        | 330,4        | 348,5        |
| Andere (3) .....                                                            | 16,8         | 19,5         | 28,8         | 32,5         | 32,5         | 44,3         | 60,1         | 80,3         |
| Totaal .....                                                                | 248,3        | 271,5        | 283,2        | 296,1        | 296,1        | 342,1        | 390,5        | 428,8        |
| Kredieten aan bedrijven en particulieren                                    | 182,5        | 197,2        | 219,7        | 255,7        | 255,7        | 307,4        | 371,5        | 404,3        |
| Vorderingen - Schulden, niet-monetaire financiële instellingen :            |              |              |              |              |              |              |              |              |
| Rentenfonds .....                                                           | 6,8          | 5,4          | 5,4          | 4,4          | 4,4          | 8,5          | 9,6          | 10,1         |
| Andere instellingen .....                                                   | + 21,0       | + 26,7       | + 35,2       | + 38,9       | + 38,9       | + 34,4       | + 26,5       | + 42,2       |
| Obligatieleningen van de depositobanken                                     | — 16,5       | — 21,0       | — 25,6       | — 30,4       | — 30,4       | — 35,8       | — 41,8       | — 48,7       |
| Diverse (4) .....                                                           | — 17,1       | — 23,1       | — 27,1       | — 28,1       | — 23,8       | — 23,3       | — 20,9       | — 2,2        |

(1) Gezamenlijke balansen van de geldscheppende instellingen.

(2) Inbegrepen de termijndeposito's en de spaarboekjes.

(3) Inbegrepen de vorderingen op de pensioenfondsen.

(4) Voornamelijk het saldo van de verrichtingen op halflange en lange termijn van het Muntfonds en de N.K.B.K., van de niet elders vermelde vorderingen op en schulden tegenover ingezetenen, de salderingsrekeningen, de verschillen tussen de vastleggingen en de participaties eensdeels en de eigen middelen anderdeels.

(5) Nieuwe reeks : de afwijking t.o.v. de oude reeks is toe te schrijven aan een verbeterde telling van de tegoeden der buitengewone rekenplichtigen bij het Bestuur der Postchecks.

## 17. — Oorzaken van de veranderingen in de geldhoeveelheid.

(Bron : Nationale Bank van België.)

| OMSCHRIJVING                                                           | 1966          | 1967          | 1968          | 1969          | 1970          | 1971          | 1972                         | 1973                  | 1974                  |
|------------------------------------------------------------------------|---------------|---------------|---------------|---------------|---------------|---------------|------------------------------|-----------------------|-----------------------|
| (× 1 000 000 000 F)                                                    |               |               |               |               |               |               |                              |                       |                       |
| <b>Monetaire en quasi-monetaire likwiditeiten :</b>                    |               |               |               |               |               |               |                              |                       |                       |
| Geldhoeveelheid .....                                                  | + 21,2        | + 11,0        | + 26,1        | + 9,8         | + 32,2        | + 42,1        | + 65,3 <sup>(4)</sup>        | + 46,7                | + 50,7                |
| Quasi-monetaire likwiditeiten .....                                    | + 12,8        | + 21,6        | + 18,2        | + 29,4        | + 13,1        | + 31,4        | + 43,4                       | + 58,5                | + 29,0                |
| <b>Totaal :</b>                                                        | <b>+ 34,0</b> | <b>+ 32,6</b> | <b>+ 44,3</b> | <b>+ 39,2</b> | <b>+ 45,3</b> | <b>+ 73,5</b> | <b>+ 108,7<sup>(4)</sup></b> | <b>+ 105,2</b>        | <b>+ 79,7</b>         |
| <b>Oorzaken van de veranderingen :</b>                                 |               |               |               |               |               |               |                              |                       |                       |
| Transacties met het buitenland (1) ..                                  | - 4,0         | + 17,1        | - 8,1         | + 12,6        | + 13,5        | + 32,1        | + 22,6                       | + 19,8 <sup>(5)</sup> | - 6,4 <sup>(6)</sup>  |
| Kredieten verleend aan bedrijven en particulieren (2) .....            | + 20,2        | + 26,1        | + 25,6        | + 11,1        | + 25,0        | + 35,7        | + 52,6                       | + 57,6                | + 42,3                |
| Herfinanciering buiten de geldscheppende instellingen (stijging : —) : |               |               |               |               |               |               |                              |                       |                       |
| — van commerciële vorderingen op het buitenland .....                  | + 1,1         | - 2,7         | + 0,8         | - 2,8         | - 4,8         | + 3,0         | + 0,7                        | - 1,0                 | - 5,9                 |
| — van kredieten aan bedrijven en particulieren .....                   | + 2,2         | - 4,0         | —             | + 3,5         | - 2,5         | + 0,3         | - 0,9                        | + 6,5                 | - 10,4                |
| Geldschepping ten behoeve van de overheid :                            |               |               |               |               |               |               |                              |                       |                       |
| — Staat .....                                                          | + 11,8        | + 1,4         | + 23,7        | + 20,1        | + 4,5         | + 4,1         | + 28,6                       | + 28,6 <sup>(5)</sup> | + 21,2                |
| — Andere overheidslichamen (3) ...                                     | + 3,2         | - 0,1         | + 3,1         | + 2,7         | + 8,6         | + 3,9         | + 11,7                       | + 14,9                | + 20,3                |
| Tegeldemaking van overheidspapier :                                    |               |               |               |               |               |               |                              |                       |                       |
| — Aankoop op de markt door de geldscheppende instellingen .....        | - 1,1         | - 2,0         | - 2,1         | - 2,1         | - 1,2         | - 1,2         | - 1,7                        | - 4,0                 | - 6,3                 |
| — Door tussenkomst van het Rentenfonds .....                           | - 0,6         | - 0,9         | + 0,7         | - 0,7         | - 1,2         | - 6,0         | + 0,3                        | - 1,7                 | - 1,1                 |
| Obligatieleningen van de depositobanken .....                          | - 0,6         | - 1,6         | - 3,0         | - 4,4         | - 4,6         | - 4,8         | - 5,3                        | - 6,0                 | - 6,9                 |
| Kredieten aan niet geldscheppende financiële instellingen .....        | + 2,4         | + 1,5         | + 4,0         | + 4,9         | + 8,2         | + 3,6         | - 3,9                        | - 7,6                 | + 16,2                |
| Diverse .....                                                          | - 0,6         | - 2,2         | - 0,4         | - 5,7         | - 0,2         | + 2,8         | + 4,0 <sup>(4)</sup>         | - 1,9 <sup>(5)</sup>  | + 16,7 <sup>(6)</sup> |

(1) Lopend saldo + kapitaaltransacties van de bedrijven en particulieren.

(2) Verandering van het opgenomen bedrag van de discontokredieten, voorschotten en acceptkredieten (exclusief de wissels die dienen om commerciële veranderingen op het buitenland te mobiliseren) die oorspronkelijk door de geldscheppende instellingen verleend werden.

(3) Inclusief de pensioenfondsen.

(4) Nieuwe reeks : de afwijking t.o.v. de oude reeks is toe te schrijven aan een verbeterde telling van de tegoeden der buitengewone rekenplichtigen bij het Bestuur der Postchecks.

(5) Exclusief bepaalde wijzigingen voortvloeiend uit de appreciatie van de Belgische frank en de devaluatie van de dollar V.S.

(6) De omzetting in Belgische frank houdt geen rekening meer met de boekhoudkundige veranderingen die kunnen voortvloeien uit de koerswijzigingen sedert het begin van het jaar. Die veranderingen worden opgenomen in de rubriek „ Diverse ”.

## 18. — Netto buitenlands tegoed van de geldscheppende instellingen.

(Bron : Nationale Bank van België.)

| Toestand<br>op<br>31 december | Nationale Bank<br>van België |            |       | Geldscheppende openbare<br>instellingen (1) |            |       | Depositobanken |            |        | Gezamenlijke geldscheppende<br>instellingen |            |       |
|-------------------------------|------------------------------|------------|-------|---------------------------------------------|------------|-------|----------------|------------|--------|---------------------------------------------|------------|-------|
|                               | Vordering.                   | Verplicht. | Saldo | Vordering.                                  | Verplicht. | Saldo | Vordering.     | Verplicht. | Saldo  | Vordering.                                  | Verplicht. | Saldo |
| (× 1 000 000 000 F)           |                              |            |       |                                             |            |       |                |            |        |                                             |            |       |
| 1957 .....                    | 59,1                         | 0,7        | 58,4  | 0,1                                         | —          | 0,1   | (2) 6,9        | 9,2        | — 2,3  | 66,1                                        | 9,9        | 56,2  |
| 1958 .....                    | 76,4                         | 0,9        | 75,5  | 0,3                                         | —          | 0,3   | 7,7            | (3) 11,5   | — 3,8  | 84,4                                        | 12,4       | 72,0  |
| 1959 .....                    | 73,1                         | 0,8        | 72,3  | 0,2                                         | 0,3        | — 0,1 | 11,5           | 12,9       | — 1,4  | 84,8                                        | 14,0       | 70,8  |
| 1960 .....                    | 81,5                         | 1,0        | 80,5  | 0,4                                         | 1,5        | — 1,1 | 14,7           | 19,3       | — 4,6  | 96,6                                        | 21,8       | 74,8  |
| 1961 .....                    | 93,8                         | 1,1        | 92,7  | 0,5                                         | 2,0        | — 1,5 | 18,8           | 32,2       | — 13,4 | 113,1                                       | 35,3       | 77,8  |
| 1962 .....                    | 92,0                         | 1,0        | 91,0  | 0,2                                         | 1,9        | — 1,7 | 23,7           | 32,5       | — 8,8  | 115,9                                       | 35,4       | 80,5  |
| 1963 .....                    | 103,0                        | 0,8        | 102,2 | 0,2                                         | 3,1        | — 2,9 | (4) 31,2       | (4) 51,3   | — 20,1 | 134,4                                       | 55,2       | 79,2  |
| 1964 .....                    | 115,7                        | 0,9        | 114,8 | 0,1                                         | 2,8        | — 2,7 | 39,9           | 64,0       | — 24,1 | 155,7                                       | 67,7       | 88,0  |
| 1965 .....                    | 123,7                        | 0,9        | 122,8 | 0,1                                         | 2,3        | — 2,2 | 50,2           | 75,9       | — 25,7 | 174,0                                       | 79,1       | 94,9  |
| 1966 .....                    | 125,4                        | 0,9        | 124,5 | 0,1                                         | 1,2        | — 1,1 | 68,4           | 102,6      | — 34,2 | 193,9                                       | 104,7      | 89,2  |
| 1967 .....                    | 137,8                        | 0,9        | 136,9 | 0,3                                         | 1,1        | — 0,8 | 80,1           | 119,1      | — 39,0 | 218,2                                       | 121,1      | 97,1  |
| 1968 .....                    | 124,1                        | 1,2        | 122,9 | 0,1                                         | 0,6        | — 0,5 | 116,3          | 152,6      | — 36,3 | 240,5                                       | 154,4      | 86,1  |
| 1969 .....                    | 129,2                        | 0,9        | 128,3 | 1,9                                         | 0,4        | 1,5   | 168,1          | 204,3      | — 36,2 | 299,2                                       | 205,6      | 93,6  |
| 1970 .....                    | 144,4                        | 1,3        | 143,1 | 3,5                                         | 1,3        | 2,2   | 246,1          | 286,7      | — 40,6 | 394,0                                       | 289,3      | 104,7 |
| 1971 .....                    | 168,3                        | 3,8        | 164,5 | 3,2                                         | 0,5        | 2,7   | 296,3          | 331,0      | — 34,7 | 467,8                                       | 335,3      | 132,5 |
| 1972 .....                    | 196,3                        | 2,0        | 194,3 | —                                           | —          | —     | 367,8          | 413,3      | — 45,5 | 564,1                                       | 415,3      | 148,8 |
| 1973 .....                    | 222,6                        | 3,5        | 219,1 | —                                           | 0,2        | — 0,2 | 486,0          | 552,9      | — 66,9 | 708,6                                       | 556,6      | 152,0 |
| 1974 .....                    | 232,2                        | 3,4        | 228,8 | 0,4                                         | —          | 0,4   | 598,8          | 695,5      | — 96,7 | 831,4                                       | 698,9      | 132,5 |

## 19. — Snelheid van de girale geldomloop in België <sup>(5)</sup>.

(Bron : Nationale Bank van België.)

| JAREN      | Januari | Februari | Maart | April | Mei  | Juni | Juli | Aug. | Sept. | Oktober | Nov. | Dec. |
|------------|---------|----------|-------|-------|------|------|------|------|-------|---------|------|------|
| 1964 ..... | 2,42    | 2,52     | 2,45  | 2,64  | 2,26 | 2,63 | 2,62 | 2,19 | 2,43  | 2,58    | 2,42 | 2,79 |
| 1965 ..... | 2,35    | 2,35     | 2,61  | 2,53  | 2,47 | 2,57 | 2,55 | 2,36 | 2,46  | 2,49    | 2,54 | 2,79 |
| 1966 ..... | 2,58    | 2,52     | 2,92  | 2,60  | 2,68 | 2,77 | 2,66 | 2,62 | 2,63  | 2,76    | 2,65 | 3,06 |
| 1967 ..... | 2,88    | 2,70     | 2,94  | 2,77  | 2,83 | 2,87 | 2,65 | 2,50 | 2,40  | 2,82    | 2,65 | 2,87 |
| 1968 ..... | 2,82    | 2,66     | 2,72  | 2,90  | 2,80 | 2,52 | 2,96 | 2,56 | 2,72  | 2,95    | 2,59 | 3,12 |
| 1969 ..... | 2,98    | 2,65     | 2,81  | 3,01  | 2,97 | 3,02 | 3,18 | 2,75 | 3,17  | 3,53    | 2,97 | 3,70 |
| 1970 ..... | 3,18    | 3,02     | 3,34  | 3,66  | 3,23 | 3,52 | 3,55 | 3,02 | 3,30  | 3,42    | 3,24 | 3,84 |
| 1971 ..... | 3,08    | 3,06     | 3,52  | 3,43  | 3,07 | 3,55 | 3,25 | 2,97 | 3,21  | 3,43    | 3,28 | 3,89 |
| 1972 ..... | 3,37    | 3,26     | 3,49  | 3,15  | 3,33 | 3,20 | 3,14 | 2,96 | 3,10  | 3,39    | 3,34 | 3,60 |
| 1973 ..... | 3,46    | 3,30     | 3,40  | 3,27  | 3,44 | 3,14 | 3,44 | 3,28 | 3,19  | 3,66    | 3,53 | 3,85 |
| 1974 ..... | 3,93    | 3,83     | 3,76  | 3,95  | 3,97 | 3,69 | 4,30 | 3,65 | 3,90  | 4,64    | 4,03 | 4,68 |

- (1) Bestuur der postcheques, Belgisch muntfonds (munten en biljetten). N.K.B.K. (direct en op ten hoogste één maand opeisbare passiva), Gem. kred. van België (id.). H.W.I. (vanaf december 1957, alleen de passiva t.o.v. de geldscheppende instellingen).
- (2) Vanaf december 1957, wijziging van de rubriek ingevolge de invoering van een meer gedetailleerde indeling van de obligaties in het bezit van de banken.
- (3) Sedert juni 1958, inclusief de verplichtingen in Belgische frank aan de internationale instellingen gevestigd in de B.L.E.U.
- (4) Vanaf juni 1968, worden door alle banken eenvormige criteria toegepast t.o.v. de boeking van de vorderingen op en de verplichtingen aan het Groot-hertogdom Luxemburg. Al die vorderingen en verplichtingen worden opgenomen onder de vorderingen op en de verplichtingen aan het buitenland.
- (5) Verhouding van de omzet tot de hoeveelheid betreffende de bruto-bankdeposito's op zicht; niet alle banken werden geteld. De verhoudingen werden verkregen door het bedrag der debiteringen van de bankdeposito's op zicht in Belgische frank, te delen door de gemiddelde tegoeden op die rekeningen tijdens de beschouwde periode. Voor nadere bijzonderheden betreffende de berekeningsmethode, zie: 'Tijdschrift voor Documentatie en Voorlichting' van de Nationale Bank van België, oktober 1960, bladzijde 222.

20. — Gemiddelde bankbiljettenomloop <sup>(1)</sup>

(Bron : Nationale Bank van België.)

| OMSCHRIJVING                    | 1968               | 1969               | 1970               | 1971               | 1972               | 1973               | 1974               |
|---------------------------------|--------------------|--------------------|--------------------|--------------------|--------------------|--------------------|--------------------|
| (× 1 000 F)                     |                    |                    |                    |                    |                    |                    |                    |
| Biljetten van 5 000 F . . . . . | —                  | —                  | —                  | 17 973 349         | 40 045 148         | 56 148 168         | 69 536 414         |
| » 1 000 F . . . . .             | 161 033 480        | 164 377 789        | 164 794 515        | 156 466 775        | 151 258 926        | 151 920 468        | 152 718 256        |
| » 500 F . . . . .               | 9 892 624          | 9 664 412          | 9 415 523          | 9 462 225          | 9 526 188          | 9 559 249          | 9 660 691          |
| » 100 F . . . . .               | 8 356 436          | 8 959 799          | 8 825 217          | 9 090 167          | 9 426 760          | 9 760 684          | 10 186 322         |
| » 50 F (2) ..                   | 1 626 429          | 1 697 909          | 1 678 694          | 1 751 964          | 1 825 874          | 1 897 121          | 1 957 915          |
| » 20 F (2) ..                   | 1 591 589          | 1 761 650          | 1 770 731          | 1 877 943          | 1 996 892          | 2 111 287          | 2 251 848          |
| <b>Totaal:</b>                  | <b>182 500 558</b> | <b>186 461 559</b> | <b>186 484 680</b> | <b>196 622 423</b> | <b>214 079 788</b> | <b>231 396 977</b> | <b>246 311 446</b> |

## 21. — Nominale waarde van de metallieke Belgische munten.

(Bron : Ministerie van Financiën, Koninklijke Munt van België.)

| MUNTEN                                   | Geslagen van 1948 tot 1973 | Geslagen in 1974 | Totaal           | Ontmunt en uit de omloop getrokken | Munten in omloop op 31 dec. 1974 |
|------------------------------------------|----------------------------|------------------|------------------|------------------------------------|----------------------------------|
| (× 1 000 F)                              |                            |                  |                  |                                    |                                  |
| <b>Zilverstukken :</b>                   |                            |                  |                  |                                    |                                  |
| 50 F (K.B. 15-10-1948) . . . . .         | 1 213 800                  | —                | 1 213 800        | 975 518                            | —                                |
| 100 F (K.B. 15-10-1948) . . . . .        | 1 439 200                  | —                | 1 439 200        | 569 069                            | 870 131                          |
| <b>Totaal:</b>                           | <b>2 653 000</b>           | <b>—</b>         | <b>2 653 000</b> | <b>1 544 587</b>                   | <b>870 131</b>                   |
| <b>Stukken in nikkel :</b>               |                            |                  |                  |                                    |                                  |
| 10 F (K. B. 28-3-1969) . . . . .         | 1 437 350                  | 100 000          | 1 537 350        | 28 514                             | 1 508 836                        |
| <b>Stukken in nikkelkoper :</b>          |                            |                  |                  |                                    |                                  |
| 5 F (K.B. 15-10-1948) . . . . .          | 1 954 400                  | 250 000          | 2 204 400        | 7 377                              | 2 197 023                        |
| 1 F (K.B. 15-10-1948) . . . . .          | 904 955                    | 60 000           | 964 955          | 3 718                              | 961 237                          |
| 25 centimen (K.B. 18-2-1964) . . . . .   | 84 058                     | 10 000           | 94 058           | 13                                 | 94 045                           |
| <b>Totaal:</b>                           | <b>2 943 413</b>           | <b>320 000</b>   | <b>3 263 413</b> | <b>11 108</b>                      | <b>3 252 305</b>                 |
| <b>Stukken in brons :</b>                |                            |                  |                  |                                    |                                  |
| 50 centimen (K. B. 16-10-1951) . . . . . | 160 990                    | 5 000            | 165 990          | 103                                | 165 887                          |
| <b>Algemeen totaal:</b>                  | <b>7 194 753</b>           | <b>425 000</b>   | <b>7 619 753</b> | <b>1 584 312</b>                   | <b>5 797 159</b>                 |

(1) Gemiddelde berekend op basis van de toestanden per einde maand.

(2) Biljetten in omloop voor rekening van de Schatkist.

## 22. — Rentenfonds.

(Bron: Ministerie van Financiën; Verslagen van het Rentenfonds.)

|                                                                                      | 1967         | 1968         | 1969         | 1970         | 1971         | 1972          | 1973          | 1974          |
|--------------------------------------------------------------------------------------|--------------|--------------|--------------|--------------|--------------|---------------|---------------|---------------|
| (× 1 000 000 F)                                                                      |              |              |              |              |              |               |               |               |
| <b>I. Kapitalen ontleend door de overheidssector.</b>                                |              |              |              |              |              |               |               |               |
| Nieuwe uitgaven van leningen (1) ..                                                  | 65 585       | 65 350       | 83 023       | 91 200       | 147 000      | 141 240       | 147 300       | 140 500       |
| Schrappingen en terugbetalingen ..                                                   | 19 045       | 12 929       | 33 082       | 32 751       | 44 025       | 21 040        | 20 024        | 22 576        |
| Nettobedrag van het openbaar beroep op de Kapitaalmarkt .....                        | 46 540       | 52 421       | 49 941       | 58 449       | 102 975      | 120 200       | 127 276       | 117 924       |
| Volume van de kapitalen in omloop waarvan het Rentenfonds de markt controleert ..... | 392 226      | 407 330      | 447 638      | 475 663      | 544 397      | 628 482       | 741 967       | 805 645       |
| <b>II. Omvang van de verrichtingen, gedaan ter beurze op de rentenmarkt.</b>         |              |              |              |              |              |               |               |               |
| Effecten aangeboden door het publiek { A (2) .....                                   | 15 569       | 18 132       | 19 065       | 17 611       | 19 406       | 17 305        | 22 845        | 31 700        |
| { B (3) .....                                                                        | 4 185        | 5 537        | 5 880        | 5 096        | 6 118        | 7 283         | 6 528         | 9 460         |
| Effecten gevraagd door het publiek { A (2) .....                                     | 16 782       | 17 753       | 20 321       | 20 130       | 21 938       | 17 000        | 26 674        | 37 463        |
| { B (3) .....                                                                        | 4 354        | 4 577        | 5 535        | 6 014        | 6 375        | 4 977         | 5 566         | 10 000        |
| Vershil tussen aanbod en vraag ..                                                    | -1 382       | +1 339       | - 911        | -3 437       | -2 789       | +2 611        | -2 867        | -6 303        |
| Totale beweging (aanbod + vraag) .                                                   | 40 890       | 45 999       | 50 801       | 48 851       | 53 837       | 46 565        | 61 613        | 88 623        |
| <b>III. Nominale waarde van de portefeuille (laatste toestand van het jaar) ..</b>   |              |              |              |              |              |               |               |               |
| Genoteerde waarden : portef. A (2) .                                                 | 2 943        | 4 062        | 3 618        | 3 528        | 5 197        | 8 869         | 8 510         | 5 235         |
| Genoteerde waarden : portef. B (3) .                                                 | 3 000        | 3 897        | 4 215        | 3 404        | 3 882        | 6 379         | 7 233         | 6 919         |
| <i>Totaal van de nominale waarde :</i>                                               | <b>5 943</b> | <b>7 959</b> | <b>7 833</b> | <b>6 932</b> | <b>9 079</b> | <b>15 248</b> | <b>15 743</b> | <b>12 154</b> |
| <b>IV. Voornaamste balansposten van het Rentenfonds (31 december).</b>               |              |              |              |              |              |               |               |               |
| <b>a) Activa.</b>                                                                    |              |              |              |              |              |               |               |               |
| <b>1. Portefeuille (boekwaarde).</b>                                                 |              |              |              |              |              |               |               |               |
| Overheidsfondsen in portefeuille .                                                   | 6 483        | 8 476        | 8 315        | 7 515        | 9 642        | 15 892        | 16 342        | 12 963        |
| Schatkistcertificaten, tranche B(4)                                                  | 3 560        | 5 124        | 4 654        | 4 214        | 6 719        | 8 294         | 9 094         | 9 094         |
| 2. Daggeldleningen .....                                                             | 141          | 432          | —            | 1 071        | —            | 2 500         | —             | 730           |
| 3. Creditsaldo bij de N.B.B. ....                                                    | 1            | —            | —            | —            | —            | —             | —             | —             |
| <b>b) Passiva.</b>                                                                   |              |              |              |              |              |               |               |               |
| <b>1. Uitstaande Rentenfonds-certificaten .....</b>                                  |              |              |              |              |              |               |               |               |
|                                                                                      | 6 348        | 8 892        | 8 377        | 8 737        | 9 480        | 10 892        | 12 745        | 18 086        |
| 2. Schatkist .....                                                                   | 2 813        | 2 813        | 2 813        | 2 813        | 2 813        | 2 812         | 2 812         | 2 812         |
| 3. Opgenomen daggeld .....                                                           | —            | 1 256        | 631          | —            | 2 892        | 9 039         | 8 040         | —             |
| 4. Debetsaldo bij de N.B.B. ....                                                     | —            | —            | 1            | —            | —            | 2 500         | 19            | —             |

(1) Nominale waarde van de openbare inschrijvingen van de door de overheid en de instellingen van openbaar nut uitgegeven leningen, exclusief de doorlopende uitgaven.

(2) Leningen uitgegeven door of ten laste van de Staat.

(3) Leningen gewaarborgd door de Staat, leningen van de provincies en de gemeenten, van het Gemeentekrediet, enz.

(4) Certificaten gecreëerd in 1957 door conversie ten belope van ong. 1/3 van de staatsschuld op korte termijn verplichtend opgenomen door de banken. Die certificaten moeten door de banken en het Fonds bijgehouden worden; dit laatste neemt het bedrag van de certificaten die vervallen ten laste, maar mag ze terug aan de banken afstaan.



**Kapitaalmarkt, niet geldscheppende  
instellingen**

# 1. — Algemene Spaar- en Lijfrentekas onder waarborg van de Staat.

## I. Dienst van de Spaarkas.

(Bron : A. S. L. K.)

| RUBRIEKEN                                                                                      | 1967             | 1968             | 1969             | 1970             | 1971             | 1972             | 1973             | 1974             |
|------------------------------------------------------------------------------------------------|------------------|------------------|------------------|------------------|------------------|------------------|------------------|------------------|
| <b>1. Open kantoren.</b>                                                                       |                  |                  |                  |                  |                  |                  |                  |                  |
| Centraal bestuur en succursalen, agentsch. van de Nation. Bank, landbouw- en discontokantoren  | 194              | 314              | 360              | 427              | 453              | 482              | 503              | 512              |
| Postkantoren .....                                                                             | 1 627            | 1 609            | 1 639            | 1 656            | 1 683            | 1 714            | 1 754            | 1 781            |
| <b>Totaal:</b>                                                                                 | <b>1 821</b>     | <b>1 923</b>     | <b>1 999</b>     | <b>2 083</b>     | <b>2 136</b>     | <b>2 196</b>     | <b>2 257</b>     | <b>2 293</b>     |
| <b>2. Spaarboekjes (× 1 000).</b>                                                              |                  |                  |                  |                  |                  |                  |                  |                  |
| <b>A. Uitgereikt door : Centr. bestuur en succurs. ; agentsch. van de Nationale Bank .....</b> | <b>138,2</b>     | <b>196,7</b>     | <b>230,5</b>     | <b>283,9</b>     | <b>256,5</b>     | <b>295,8</b>     | <b>292,8</b>     | <b>343,2</b>     |
| Postkantoren .....                                                                             | 183,8            | 175,3            | 208,6            | 138,3            | 126,2            | 133,0            | 117,7            | 96,8             |
| <b>Totaal:</b>                                                                                 | <b>322,0</b>     | <b>372,0</b>     | <b>439,1</b>     | <b>422,2</b>     | <b>382,7</b>     | <b>428,8</b>     | <b>410,5</b>     | <b>440,0</b>     |
| <b>B. Afbetaald .....</b>                                                                      | <b>242,8</b>     | <b>270,1</b>     | <b>347,7</b>     | <b>330,1</b>     | <b>300,0</b>     | <b>319,4</b>     | <b>304,4</b>     | <b>331,0</b>     |
| <b>C. Bestaande op 31 december :</b>                                                           |                  |                  |                  |                  |                  |                  |                  |                  |
| <b>a) In de kantoren :</b>                                                                     |                  |                  |                  |                  |                  |                  |                  |                  |
| van het centraal bestuur en succurs. en agentsch. van de Nationale Bank .....                  | 1 015,2          | 1 157,0          | 1 574,8          | 1 627,7          | 1 734,2          | 1 945,3          | 2 156,8          | 2 385,7          |
| van de post .....                                                                              | 6 902,0          | 6 851,0          | 6 768,5          | 6 585,7          | 6 561,9          | 6 460,2          | 6 355,5          | 6 235,6          |
| <b>Totaal:</b>                                                                                 | <b>7 917,2</b>   | <b>8 008,0</b>   | <b>8 343,3</b>   | <b>8 213,4</b>   | <b>8 296,1</b>   | <b>8 405,5</b>   | <b>8 512,3</b>   | <b>8 621,3</b>   |
| <b>b) Op naam van :</b>                                                                        |                  |                  |                  |                  |                  |                  |                  |                  |
| particulieren (1) .....                                                                        | 7 912,2          | 8 002,9          | 8 338,1          | 8 208,1          | 8 290,6          | 8 399,8          | 8 506,6          | 8 615,6          |
| gemeenten, openb. of andere instellingen (2) .....                                             | 5,0              | 5,1              | 5,2              | 5,3              | 5,5              | 5,7              | 5,7              | 5,7              |
| <b>3. Aantal stortingen (× 1 000) (3).</b>                                                     |                  |                  |                  |                  |                  |                  |                  |                  |
| <b>a) Centr. bestuur en succ. ; agent. van de Nationale Bank .....</b>                         | <b>3 813,5</b>   | <b>4 407,2</b>   | <b>5 496,9</b>   | <b>6 617,4</b>   | <b>8 220,3</b>   | <b>9 909,6</b>   | <b>11 300,2</b>  | <b>13 354,2</b>  |
| Postkantoren .....                                                                             | 7 500,1          | 7 165,0          | 6 875,1          | 6 148,5          | 5 946,5          | 5 960,3          | 5 479,2          | 5 169,8          |
| <b>Totaal:</b>                                                                                 | <b>11 313,6</b>  | <b>11 572,2</b>  | <b>12 372,0</b>  | <b>12 765,9</b>  | <b>14 166,8</b>  | <b>15 869,9</b>  | <b>16 779,4</b>  | <b>18 524,0</b>  |
| <b>b) Particulieren .....</b>                                                                  | <b>11 304,7</b>  | <b>11 561,6</b>  | <b>12 360,3</b>  | <b>12 752,7</b>  | <b>14 148,7</b>  | <b>15 849,5</b>  | <b>16 755,6</b>  | <b>18 500,3</b>  |
| Gemeen., openb. en and. inst.                                                                  | 8,9              | 10,6             | 11,7             | 13,2             | 18,1             | 20,4             | 23,8             | 23,7             |
| <b>4. Aantal terugbetalingen (× 1 000) (3).</b>                                                |                  |                  |                  |                  |                  |                  |                  |                  |
| Particulieren .....                                                                            | 3 307,7          | 3 737,3          | 4 679,6          | 5 602,5          | 6 576,8          | 8 322,6          | 10 767,5         | 17 093,4         |
| Gemeen., openb. en andere instell.                                                             | 3,8              | 4,3              | 5,4              | 6,6              | 7,9              | 9,2              | 11,8             | 21,9             |
| <b>Totaal:</b>                                                                                 | <b>3 311,5</b>   | <b>3 741,6</b>   | <b>4 685,0</b>   | <b>5 609,1</b>   | <b>6 584,7</b>   | <b>8 331,8</b>   | <b>10 779,3</b>  | <b>17 115,3</b>  |
| <b>5. Saldo inlagen op 31 december van het voorgaande jaar (× 1 000 000 F).</b>                |                  |                  |                  |                  |                  |                  |                  |                  |
| Particulieren .....                                                                            | 120 322,0        | 131 136,4        | 144 044,6        | 154 033,5        | 165 826,8        | 190 402,5        | 217 536,0        | 245 569,2        |
| Gemeen., openb. en and. instell.                                                               | 5 644,1          | 6 910,6          | 8 361,0          | 9 879,6          | 11 511,1         | 17 756,1         | 24 033,3         | 26 969,5         |
| <b>Totaal:</b>                                                                                 | <b>125 966,1</b> | <b>138 047,0</b> | <b>152 405,6</b> | <b>163 913,1</b> | <b>177 337,9</b> | <b>208 158,6</b> | <b>241 569,3</b> | <b>272 538,7</b> |
| <b>6. Bedrag van de stortingen (× 1 000 000 F) (3).</b>                                        |                  |                  |                  |                  |                  |                  |                  |                  |
| Van de particulieren .....                                                                     | 45 363,2         | 52 701,9         | 62 812,6         | 78 134,4         | 99 614,4         | 127 789,7        | 163 820,1        | 212 795,1        |
| Van de gem., openb. en and. inst.                                                              | 10 620,3         | 12 569,4         | 20 775,9         | 19 143,5         | 28 541,6         | 32 684,0         | 37 260,5         | 44 918,4         |
| <b>Totaal:</b>                                                                                 | <b>55 983,5</b>  | <b>65 271,3</b>  | <b>83 588,5</b>  | <b>97 277,9</b>  | <b>128 156,0</b> | <b>160 473,7</b> | <b>201 080,6</b> | <b>257 713,5</b> |
| <b>7. Bij te schrijven intresten ten bate (× 1 000 000 F).</b>                                 |                  |                  |                  |                  |                  |                  |                  |                  |
| Van de particulieren .....                                                                     | 3 685,2          | 3 890,1          | 4 595,8          | 5 308,5          | 5 663,9          | 5 915,5          | 7 077,2          | 10 232,4         |
| Van de gem., de openbare en andere instellingen .....                                          | 267,3            | 323,5            | 623,7            | 754,7            | 777,1            | 969,5            | 569,1            | 2 148,3          |
| <b>Totaal:</b>                                                                                 | <b>3 952,5</b>   | <b>4 213,6</b>   | <b>5 219,5</b>   | <b>6 063,2</b>   | <b>6 441,0</b>   | <b>6 885,0</b>   | <b>7 646,3</b>   | <b>12 380,7</b>  |
| <b>8. Totaal 5+6+7 (× 1 000 000 F).</b>                                                        |                  |                  |                  |                  |                  |                  |                  |                  |
| Particulieren .....                                                                            | 169 370,4        | 187 728,4        | 211 453,0        | 237 476,4        | 271 105,1        | 324 107,7        | 388 433,3        | 468 596,7        |
| Gem., openb. en and. instellingen                                                              | 16 531,7         | 19 803,5         | 29 760,6         | 29 777,8         | 40 829,8         | 51 409,6         | 61 862,9         | 74 036,2         |
| <b>Algemeen totaal:</b>                                                                        | <b>185 902,1</b> | <b>207 531,9</b> | <b>241 213,6</b> | <b>267 254,2</b> | <b>311 934,9</b> | <b>375 517,3</b> | <b>450 296,2</b> | <b>542 632,9</b> |
| <b>9. Bedrag van de terugbetaling (× 1 000 000 F) (3).</b>                                     |                  |                  |                  |                  |                  |                  |                  |                  |
| Particulieren .....                                                                            | 38 234,0         | 43 683,9         | 57 419,5         | 71 649,6         | 80 702,6         | 106 571,7        | 142 864,1        | 190 247,1        |
| Gem., openb. en and. instellingen                                                              | 9 621,2          | 11 442,3         | 19 881,0         | 18 266,7         | 23 073,7         | 27 376,3         | 34 893,4         | 51 875,2         |
| <b>Totaal:</b>                                                                                 | <b>47 855,2</b>  | <b>55 126,2</b>  | <b>77 300,5</b>  | <b>89 916,3</b>  | <b>103 776,3</b> | <b>133 948,0</b> | <b>177 757,5</b> | <b>242 122,3</b> |
| <b>10. Saldo inlagen op 31 december (× 1 000 000 F) (3).</b>                                   |                  |                  |                  |                  |                  |                  |                  |                  |
| Particulieren .....                                                                            | 131 136,4        | 144 044,6        | 154 033,5        | 165 826,8        | 190 402,5        | 217 536,0        | 245 569,2        | 278 349,6        |
| Gem., openb. en and. instellingen                                                              | 6 910,5          | 8 361,0          | 9 879,6          | 11 511,1         | 17 756,1         | 24 033,3         | 26 969,5         | 22 161,0         |
| <b>Totaal:</b>                                                                                 | <b>138 046,9</b> | <b>152 405,6</b> | <b>163 913,1</b> | <b>177 337,9</b> | <b>208 158,6</b> | <b>241 569,3</b> | <b>272 538,7</b> | <b>300 510,6</b> |

(1) Inclusief de termijnrekeningen, de huishoudboekjes en de dotatierekeningen voor krijgsgevangenen.

(2) Inclusief de rekening « Opbrengst van de verkoop van lijfrentezegels ».

(3) Er wordt geen afzonderlijke comptabiliteit gehouden van de verrichtingen op het boekje in zake opbrengst van de verkoop van rentezegels ; zij zijn begrepen in de rekeningen van de openbare en andere instellingen.

## 1. — Algemene Spaar- en Lijfrentekas onder waarborg van de Staat (vervolg).

## I. Dienst van de Spaarkas (vervolg).

| RUBRIEKEN                                                                 | 1967             | 1968             | 1969             | 1970             | 1971             | 1972             | 1973             | 1974             |
|---------------------------------------------------------------------------|------------------|------------------|------------------|------------------|------------------|------------------|------------------|------------------|
| <b>11. Rekeningen-courant.</b>                                            |                  |                  |                  |                  |                  |                  |                  |                  |
| Aantal .....                                                              | 290              | 319              | 349              | 381              | 396              | 410              | 415              | 397              |
| Bedrag (× 1 000 000 F) .....                                              | 7 305,3          | 8 749,4          | 9 402,6          | 11 913,5         | 12 580,4         | 11 088,4         | 10 005,6         | 13 427,3         |
| <b>12. Totaal spaartegoed</b><br>(× 1 000 000 F) .....                    | <b>145 352,2</b> | <b>161 155,0</b> | <b>173 315,7</b> | <b>189 251,5</b> | <b>220 739,1</b> | <b>252 657,5</b> | <b>282 544,3</b> | <b>313 937,9</b> |
| <b>13. Gemiddelde (F) van het bedrag van de:</b>                          |                  |                  |                  |                  |                  |                  |                  |                  |
| stortingen .....                                                          | 4 013            | 4 558            | 5 082            | 6 127            | 7 041            | 8 063            | 9 777            | 11 502           |
| terugbetalingen .....                                                     | 11 559           | 11 689           | 12 270           | 12 789           | 12 271           | 12 805           | 13 268           | 11 130           |
| inlagen per boekje .....                                                  | 16 574           | 17 999           | 18 473           | 20 203           | 22 966           | 25 898           | 28 533           | 32 308           |
| <b>14. Belgische staatsrenteboekjes.</b>                                  |                  |                  |                  |                  |                  |                  |                  |                  |
| Uitgereikt .....                                                          | 6                | 1                | 1                | 1                | 6                | 2                | —                | —                |
| Reeds bestaande op 31 december:                                           |                  |                  |                  |                  |                  |                  |                  |                  |
| Aantal .....                                                              | 9 159            | 8 508            | 7 874            | 7 177            | 6 737            | 6 341            | 5 902            | 5 558            |
| Nomin. kapitaal (× 1 000 000 F) .....                                     | 136,5            | 120,4            | 95,8             | 73,2             | 66,5             | 61,7             | 54,7             | 48,3             |
| <b>15. Reservefondsen op het einde van ieder jaar (× 1 000 000 F) ...</b> | <b>10 810,3</b>  | <b>11 762,3</b>  | <b>12 623,5</b>  | <b>12 987,9</b>  | <b>13 297,9</b>  | <b>14 067,3</b>  | <b>14 880,1</b>  | <b>14 980,1</b>  |

## II. Dienst van de Lijfrentekas.

| RUBRIEKEN                                                         | 1967           | 1968           | 1969           | 1970           | 1971           | 1972           | 1973           | 1974           |
|-------------------------------------------------------------------|----------------|----------------|----------------|----------------|----------------|----------------|----------------|----------------|
| <b>1. Rekeningen (× 1 000).</b>                                   |                |                |                |                |                |                |                |                |
| Geopende rekeningen .....                                         | 13,1           | 2,7            | 1,7            | 0,8            | 1,6            | 7,3            | 0,8            | —              |
| Bestaande rekeningen (1) .....                                    | 4 892,0        | 4 425,5        | 4 319,8        | 4 208,5        | 4 116,5        | 4 042,4        | 3 899,1        | 3 815,9        |
| <b>2. Stortingen voor fondsvorming ontvangen (× 1 000 000 F).</b> |                |                |                |                |                |                |                |                |
| a) Verplichte:                                                    |                |                |                |                |                |                |                |                |
| Bedienden .....                                                   | 300,5          | 77,3           | 6,8            | 0,2            | 0,1            | —              | —              | —              |
| Krankzinnigenartsen .....                                         | 2,8            | 4,6            | 3,7            | 3,8            | 4,2            | 4,4            | 4,2            | —              |
| Zelfstandige arbeiders .....                                      | 520,8          | —              | —              | —              | —              | —              | —              | —              |
| <b>Totaal:</b>                                                    | <b>824,1</b>   | <b>81,9</b>    | <b>10,5</b>    | <b>4,0</b>     | <b>4,3</b>     | <b>4,4</b>     | <b>4,2</b>     | <b>—</b>       |
| b) Vrijwillige .....                                              | 152,1          | 208,7          | 189,8          | 148,5          | 154,2          | 171,8          | 168,5          | 114,5          |
| <b>Algemeen totaal:</b>                                           | <b>976,2</b>   | <b>290,6</b>   | <b>200,3</b>   | <b>152,5</b>   | <b>158,5</b>   | <b>176,2</b>   | <b>172,7</b>   | <b>114,5</b>   |
| <b>3. Lijfrenten.</b>                                             |                |                |                |                |                |                |                |                |
| Lopende rentebrevetten (1)<br>(× 1 000) .....                     | 1 255,7        | 1 240,9        | 1 272,1        | 1 280,7        | 1 297,6        | 1 312,3        | 1 314,6        | 1 303,6        |
| Lopenderenten (1)(2)(× 1 000 000 F)                               | 1 128,8        | 1 128,4        | 1 193,9        | 1 275,8        | 1 298,7        | 1 329,0        | 1 497,7        | 1 541,1        |
| <b>4. Uitkeringen (renten en kapitaal) (× 1 000 000 F).</b>       |                |                |                |                |                |                |                |                |
| a) Voor eigen rekening .....                                      | 986,2          | 989,1          | 1 063,6        | 1 154,1        | 1 269,4        | 1 241,5        | 1 292,5        | 1 362,3        |
| b) Voor rekening van derden (3) ..                                | 289,6          | 294,3          | 327,1          | 353,7          | 377,4          | 457,9          | 547,8          | 819,0          |
| <b>Totaal:</b>                                                    | <b>1 275,8</b> | <b>1 283,4</b> | <b>1 390,7</b> | <b>1 507,8</b> | <b>1 646,8</b> | <b>1 699,4</b> | <b>1 840,3</b> | <b>2 181,3</b> |
| <b>5. Reserves (× 1 000 000 F).</b>                               |                |                |                |                |                |                |                |                |
| Rentenfondsen (1) .....                                           | 28 891,7       | 24 237,7       | 24 428,4       | 24 217,8       | 24 248,7       | 24 260,8       | 24 224,8       | 24 173,7       |
| Belegde gelden (1) (4) .....                                      | 26 952,0       | 23 558,1       | 23 469,3       | 23 408,9       | 23 526,2       | 23 640,0       | 23 198,7       | 22 963,5       |

(1) Einde jaar.

(2) Met inbegrip van de bedragen voor rekening van derden, behalve die voor rekening van de Nationale Kas voor Rust en Overlevingspensioenen.

(3) Met uitsluiting van de bedragen uitgekeerd voor rekening van de Nationale Kas voor Rentetoeslagen. Overigens worden de in deze rubriek begrepen bedragen meestal rechtstreeks aan rechthebbende natuurlijke personen uitgekeerd.

(4) Detail van het rentenfonds.

# 1. — Algemene Spaar- en Lijfrentekas onder waarborg van de Staat (vervolg).

## III. Dienst der Verzekeringskas.

| AARD VAN DE<br>VERZEKERINGSCONTRACTEN               | Aantal contracten           |                |                |               |                 |               | Verzekerde<br>kapitalen<br>op 31 december<br>(× 1 000 000 F) |                              |                              |
|-----------------------------------------------------|-----------------------------|----------------|----------------|---------------|-----------------|---------------|--------------------------------------------------------------|------------------------------|------------------------------|
|                                                     | bestaande<br>op 31 december |                | verlopen<br>in |               | aangegaan<br>in |               | 1978                                                         | 1974                         |                              |
|                                                     | 1978                        | 1974           | 1978           | 1974          | 1978            | 1974          |                                                              |                              |                              |
|                                                     | 1978                        | 1974           | 1978           | 1974          | 1978            | 1974          | 1978                                                         | 1974                         |                              |
| met vast<br>kapitaal                                | Levenslange .....           | 7 888          | 7 630          | 229           | 289             | 64            | 31                                                           | 179,6                        | 190,6                        |
|                                                     | Tijdelijke .....            | 10 272         | 12 760         | 626           | 658             | 1 828         | 3 146                                                        | 4 540,3                      | 5 801,2                      |
|                                                     | Uitgesteld kapitaal ...     | 450            | 449            | 26            | 39              | 40            | 38                                                           | 64,9                         | 86,3                         |
|                                                     | Gemengde .....              | 45 837         | 51 152         | 1 637         | 2 528           | 9 406         | 7 843                                                        | {(5)13 193,1<br>{(6)12 818,8 | {(5)17 009,4<br>{(6)16 636,5 |
| met afnemend kapitaal                               |                             |                |                |               |                 |               |                                                              |                              |                              |
| Kapitaal terugbetaalbaar bij an-<br>nuïteiten ..... | 525 766                     | 542 557        | 24 313         | 27 314        | 50 255          | 44 105        | 134 567,4                                                    | 149 496,8                    |                              |
| Renten .....                                        | 2 808                       | 2 722          | 250            | 345           | 326             | 259           | 45,7                                                         | 46,7                         |                              |
| <b>Totalen :</b>                                    | <b>593 021</b>              | <b>617 270</b> | <b>27 081</b>  | <b>31 173</b> | <b>61 919</b>   | <b>55 422</b> | <b>165 409,8</b>                                             | <b>189 267,5</b>             |                              |

## 2. — Schoolsparen.

(Bron : Algemene Spaar- en Lijfrentekas.)

| OMSCHRIJVING                                  | 1968    | 1969    | 1970    | 1971    | 1972    | 1973    | 1974    |
|-----------------------------------------------|---------|---------|---------|---------|---------|---------|---------|
| Aantal stortingen (× 1 000) .....             | 4 002,3 | 3 808,0 | 3 697,0 | 3 635,6 | 3 600,0 | 3 444,2 | 3 432,0 |
| Totaal bedrag stortingen (× 1 000 000 F) .... | 749,3   | 817,3   | 844,8   | 842,4   | 905,5   | 950,3   | 1 048,9 |
| Aantal nieuwe boekjes .....                   | 54 714  | 71 663  | 48 555  | 49 875  | 54 382  | 39 574  | ..      |
| Medewerkende onderwijzers .....               | 48 325  | 50 016  | 50 224  | 50 734  | 50 069  | 49 330  | 48 546  |

## 3. — Private spaarkassen.

(Bron : Centraal Bureau voor de Kleine Spaarders.)

| OMSCHRIJVING                                        | 1968      | 1969      | 1970      | 1971      | 1972      | 1973      | 1974      |
|-----------------------------------------------------|-----------|-----------|-----------|-----------|-----------|-----------|-----------|
| Stortingen in de loop van het jaar (× 1 000 000 F)  | 121 607,6 | 140 315,6 | 159 316,4 | 190 439,4 | 244 867,8 | 345 721,3 | 447 495,0 |
| Terughbetalingen in het jaar (× 1 000 000 F) ..     | 112 630,2 | 132 120,3 | 150 145,9 | 171 601,7 | 218 155,4 | 319 892,3 | 427 117,0 |
| Bedrag van de deposito's op 31 dec. (× 1 000 000 F) | 78 099,3  | 86 294,6  | 94 874,7  | 114 302,8 | 141 118,7 | 167 014,1 | 187 391,9 |
| Aantal kassen op 31 december .....                  | 35        | 36        | 36        | 35        | 34        | 34        | 33        |
| Aantal spaarders op 31 december (× 1 000) .         | 2 421,3   | 2 504,8   | 2 701,1   | 2 708,7   | 2 902,6   | 3 085,1   | 3 362,9   |

## 4. — Spaarkassen opgericht onder de bescherming van gemeentebesturen.

| STEDEN     | Jaren | Stortingen |                             |                                   | Terughbetalingen |                            |                                | Saldo einde jaar                  |                                                | Rentevoet<br>% (2) | Getrouw-<br>heids-<br>premie<br>% (8) |
|------------|-------|------------|-----------------------------|-----------------------------------|------------------|----------------------------|--------------------------------|-----------------------------------|------------------------------------------------|--------------------|---------------------------------------|
|            |       | Aantal     | Uitge-<br>reikte<br>boekjes | Bedragen<br>×<br>(1 000 000<br>F) | Aantal           | Afte-<br>taalde<br>boekjes | Bedragen<br>×<br>(1 000 000 F) | Boekjes<br>in omloop<br>blijvende | Tegoed<br>van de<br>inleggers<br>(× 1000000 F) |                    |                                       |
| Nijvel ... | 1970  | 3 257      | 327                         | 49,5                              | 1 870            | 228                        | 49,2                           | 3 700                             | 127,7                                          | 3,80-2,70          | 0,9                                   |
|            | 1971  | 3 825      | 304                         | 60,8                              | 1 654            | 235                        | 44,9                           | 3 769                             | 143,6                                          | 3,80-2,70          | 0,9                                   |
|            | 1972  | 4 094      | 409                         | 58,1                              | 1 688            | 238                        | 38,2                           | 3 940                             | 163,5                                          | 3,80-2,70          | 0,9                                   |
|            | 1973  | 4 146      | 326                         | 89,2                              | 1 572            | 191                        | 50,9                           | 4 075                             | 201,8                                          | 3,80-2,70          | 0,9                                   |
|            | 1974  | 3 819      | 332                         | 84,7                              | 1 836            | 262                        | 90,1                           | 4 145                             | 196,2                                          | 4,50-4,75          | 1,0                                   |
| Doornik .  | 1970  | 24 630     | 1 625                       | 104,0                             | 4 947            | 559                        | 114,0                          | 33 268                            | 377,7 (1)                                      | 4,50               | — (4)                                 |
|            | 1971  | 25 203     | 1 775                       | 99,0                              | 5 207            | 671                        | 83,9                           | 34 372                            | 408,3 (1)                                      | 4,50               | — (4)                                 |
|            | 1972  | 24 044     | 1 491                       | 103,2                             | 4 892            | 753                        | 81,8                           | 34 962                            | 447,8 (1)                                      | 4,50               | — (4)                                 |
|            | 1973  | 24 006     | 1 479                       | 122,4                             | 5 085            | 723                        | 100,4                          | 35 783                            | 489,1 (1)                                      | 4,50               | — (4)                                 |
|            | 1974  | 25 256     | 1 483                       | 134,9                             | 5 507            | 875                        | 115,3                          | 36 391                            | 550,1 (1)                                      | 5,95 (7)           | — (4)                                 |

(1) De gekapitaliseerde intresten bijgevoegd.

(2) De eerste rentevoet heeft betrekking op de deposito's tot 500 000 F en de tweede rentevoet op de deposito's welke dat bedrag overschrijden (gewone spaar-  
rekeningen).

(8) De getrouwheidspremie wordt boven de interestvoet toegekend, op de gelden die gedurende het kalenderjaar gedeponerd bleven.

(4) Vanaf 1/1/1968 opgeheven.

(5) Verzekerde kapitalen bij leven. — (6) Verzekerde kapitalen bij overlijden. — (7) Jaargemiddelde.

## 5. — Belangrijkste vormen van de in het binnenland beschikbare besparingen van particulieren en ondernemingen.

(Bron: Algemene Spaar- en Lijfrentekas.)

| SPAARVORMEN                                                                                                      | 1965         | 1966         | 1967         | 1968         | 1969         | 1970         | 1971         | 1972         |
|------------------------------------------------------------------------------------------------------------------|--------------|--------------|--------------|--------------|--------------|--------------|--------------|--------------|
| (× 1 000 000 000 F)                                                                                              |              |              |              |              |              |              |              |              |
| <b>I. Particulieren</b>                                                                                          |              |              |              |              |              |              |              |              |
| A. <i>Thesaurisatie</i> (1).                                                                                     | p.m.         | p.m.         | p.m.         | p.m.         | p.m.         | p.m.         | p.m.         | p.m.         |
| B. <i>Sparen in depositovorm</i> (2).                                                                            |              |              |              |              |              |              |              |              |
| Spaarkassen .....                                                                                                | 17,3         | 16,1         | 21,4         | 21,7         | 17,7         | 17,9         | 44,0         | 56,2         |
| Banken .....                                                                                                     | 15,1         | 13,1         | 19,7         | 19,9         | 26,5         | 20,6         | 29,5         | 52,0         |
| Parast. kredietinstellingen .....                                                                                | 3,7          | 2,6          | 1,0          | 2,1          | 3,0          | 2,0          | 3,2          | 6,4          |
| Mutualiteiten .....                                                                                              | 0,3          | 0,2          | 0,2          | 0,2          | 0,2          | 0,1          | 0,1          | 0,1          |
| <b>Totaal:</b>                                                                                                   | <b>36,4</b>  | <b>32,0</b>  | <b>42,3</b>  | <b>43,9</b>  | <b>47,4</b>  | <b>40,6</b>  | <b>76,8</b>  | <b>114,7</b> |
| Dubbel gebruik (3) ...                                                                                           | -10,2        | -7,4         | -8,0         | -9,2         | -23,9        | -10,3        | -19,3        | -21,1        |
| <b>Netto totaal:</b>                                                                                             | <b>26,2</b>  | <b>24,6</b>  | <b>34,3</b>  | <b>34,7</b>  | <b>23,5</b>  | <b>30,3</b>  | <b>57,5</b>  | <b>93,6</b>  |
| C. <i>Sparen door fondsvorming</i> (2) (4).                                                                      |              |              |              |              |              |              |              |              |
| Pensioeninstellingen .....                                                                                       | 1,3          | 1,6          | 1,3          | 1,7          | 2,1          | 1,8          | 2,2          | 4,5          |
| Instellingen verzekering arbeidsongevallen .....                                                                 | 1,4          | 1,4          | 1,5          | 1,3          | 1,4          | 1,7          | 2,1          | 3,4          |
| Kassen voor jaarlijks verlof .....                                                                               | 0,6          | 0,7          | 0,5          | 0,7          | 1,2          | 1,6          | 1,6          | 0,9          |
| Levensverzekeringsmaatschappijen ..                                                                              | 5,4          | 6,8          | 6,5          | 7,1          | 7,1          | 7,5          | 9,4          | 10,7         |
| Instellingen verzekering burgerlijke aansprakelijkheid, kapitalisatie, bouwsparen en diverse verzekeringen ..... | 2,0          | 1,7          | 1,9          | 2,4          | 3,0          | 3,0          | 3,3          | 3,2          |
| <b>Totaal:</b>                                                                                                   | <b>10,7</b>  | <b>12,2</b>  | <b>11,7</b>  | <b>13,2</b>  | <b>14,8</b>  | <b>15,6</b>  | <b>18,6</b>  | <b>22,7</b>  |
| D. <i>Sparen in hypotheek en woningbouw.</i>                                                                     |              |              |              |              |              |              |              |              |
| Afbetalingen op hypotheekschuld door particulieren .....                                                         | 14,3         | 14,7         | 16,0         | 14,9         | 15,4         | 16,0         | 17,1         | 19,3         |
| Woningbouw (netto investeringen van particulieren) .....                                                         | 18,4         | 10,5         | 11,8         | 15,3         | 19,0         | 10,2         | -3,3         | -0,5         |
| <b>Totaal:</b>                                                                                                   | <b>32,7</b>  | <b>25,2</b>  | <b>27,8</b>  | <b>30,2</b>  | <b>34,4</b>  | <b>26,2</b>  | <b>13,8</b>  | <b>18,8</b>  |
| E. <i>Effectenemissies.</i>                                                                                      |              |              |              |              |              |              |              |              |
| Nieuwe beleggingen van particulieren                                                                             | 19,6         | 26,6         | 35,8         | 44,6         | 49,5         | 47,1         | 73,0         | 80,4         |
| F. <i>Mutaties van diverse schuldvorderingen en schulden van particulieren</i> .....                             | -2,0         | -1,3         | -2,0         | -5,0         | -4,4         | -0,1         | -2,5         | -9,9         |
| <b>Totale netto-besparingen:</b>                                                                                 | <b>87,2</b>  | <b>87,3</b>  | <b>107,6</b> | <b>117,7</b> | <b>117,8</b> | <b>119,1</b> | <b>160,4</b> | <b>205,6</b> |
| Afschrijvingen op woningen .....                                                                                 | 11,8         | 12,6         | 13,8         | 14,8         | 16,0         | 18,6         | 22,7         | 23,8         |
| <b>Totale bruto-besparingen:</b>                                                                                 | <b>99,0</b>  | <b>99,9</b>  | <b>121,4</b> | <b>132,5</b> | <b>133,8</b> | <b>137,7</b> | <b>183,1</b> | <b>229,4</b> |
| <b>II. Ondernemingen</b>                                                                                         |              |              |              |              |              |              |              |              |
| A. <i>Private ondernemingen.</i>                                                                                 |              |              |              |              |              |              |              |              |
| Netto-besparingen .....                                                                                          | 15,3         | 11,6         | 13,0         | ..           | ..           | ..           | ..           | ..           |
| Afschrijvingen .....                                                                                             | 47,7         | 52,4         | 60,6         | ..           | ..           | ..           | ..           | ..           |
| <b>Bruto-besparingen:</b>                                                                                        | <b>63,0</b>  | <b>64,0</b>  | <b>73,6</b>  | ..           | ..           | ..           | ..           | ..           |
| B. <i>Autonome openbare ondernemingen.</i>                                                                       |              |              |              |              |              |              |              |              |
| Netto-besparingen .....                                                                                          | 0,5          | 1,8          | 1,8          | ..           | ..           | ..           | ..           | ..           |
| Afschrijvingen .....                                                                                             | 3,8          | 4,7          | 4,5          | ..           | ..           | ..           | ..           | ..           |
| <b>Bruto-besparingen:</b>                                                                                        | <b>4,3</b>   | <b>6,5</b>   | <b>6,3</b>   | ..           | ..           | ..           | ..           | ..           |
| <b>Algemeen totaal.</b>                                                                                          |              |              |              |              |              |              |              |              |
| Particulieren en ondernemingen.                                                                                  |              |              |              |              |              |              |              |              |
| <b>Netto-besparingen:</b>                                                                                        | <b>103,0</b> | <b>100,7</b> | <b>122,4</b> | ..           | ..           | ..           | ..           | ..           |
| <b>Bruto-besparingen:</b>                                                                                        | <b>166,3</b> | <b>170,4</b> | <b>201,3</b> | ..           | ..           | ..           | ..           | ..           |

(1) De bedragen worden niet aangegeven daar, in het huidige stadium van de opzoekingen, het absoluut bedrag van de liquide middelen van particulieren alleen niet met voldoende juistheid kan vastgesteld worden. (2) Aangroei van het jaar.

(3) Aangroei of vermindering van het tegoed van verschillende instellingen en ondernemingen waarvan de eigen en opvraagbare fondsen geteld werden als een besparing in een van de andere rubrieken van de tabel, van de overheid en afkomstig uit het buitenland.

(4) Exclusief de aangroei van reserves van de sector Sociale Zekerheid die beschouwd worden als een besparing van de overheid.

## 6. — Nationale Maatschappij voor Krediet aan de Nijverheid.

Kredieten en financiering volgens de balansen op 31 december.

(Bron : Nationale Maatsch. voor Krediet aan de Nijverheid.)

| OMSCHRIJVING                                                   | 1967            | 1968            | 1969             | 1970             | 1971             | 1972             | 1973             | 1974             |
|----------------------------------------------------------------|-----------------|-----------------|------------------|------------------|------------------|------------------|------------------|------------------|
| (× 1 000 000 F)                                                |                 |                 |                  |                  |                  |                  |                  |                  |
| <b>Kredieten</b>                                               |                 |                 |                  |                  |                  |                  |                  |                  |
| <b>A. Investeringskredieten op lange en halflange termijn.</b> |                 |                 |                  |                  |                  |                  |                  |                  |
| 1. Gewaarborgd door de Staat                                   |                 |                 |                  |                  |                  |                  |                  |                  |
| Scheepskredieten .....                                         | 1 863,6         | 2 102,0         | 2 181,4          | 2 162,8          | 2 275,6          | 2 393,0          | 3 170,5          | 4 294,6          |
| Kredieten aan de steenkoolnijverheid .....                     | 2 869,7         | 2 932,9         | 2 579,8          | 2 178,6          | 1 885,4          | 1 600,7          | 1 388,3          | 1 019,1          |
| Andere kredieten .....                                         | 17 515,0        | 19 185,3        | 21 946,3         | 24 072,9         | 26 116,4         | 26 782,9         | 28 990,7         | 31 616,4         |
| <b>Totaal:</b>                                                 | <b>22 248,3</b> | <b>24 220,2</b> | <b>26 707,5</b>  | <b>28 414,3</b>  | <b>30 277,4</b>  | <b>30 776,6</b>  | <b>33 549,5</b>  | <b>36 930,1</b>  |
| 2. Gewaarborgd door de banken en financiële organismen .....   | 14 636,2        | 17 992,7        | 23 366,0         | 29 153,6         | 33 428,3         | 33 459,7         | 37 821,0         | 44 084,5         |
| 3. Andere .....                                                | 34 908,2        | 41 452,3        | 44 834,3         | 49 140,7         | 53 283,0         | 54 018,7         | 55 478,2         | 60 224,3         |
| <b>Totaal:</b>                                                 | <b>71 792,7</b> | <b>83 665,2</b> | <b>94 907,8</b>  | <b>106 708,6</b> | <b>116 988,7</b> | <b>118 255,0</b> | <b>126 848,7</b> | <b>141 238,9</b> |
| <b>B. Herstelkredieten .....</b>                               | <b>1 140,9</b>  | <b>1 040,6</b>  | <b>908,9</b>     | <b>966,2</b>     | <b>866,2</b>     | <b>724,9</b>     | <b>583,0</b>     | <b>446,9</b>     |
| <b>C. Handelskredieten .....</b>                               | <b>862,7</b>    | <b>1 298,9</b>  | <b>1 833,2</b>   | <b>1 483,1</b>   | <b>1 298,7</b>   | <b>1 954,7</b>   | <b>2 424,7</b>   | <b>2 735,3</b>   |
| <b>D. Uitvoerkredieten op halflange en lange termijn ...</b>   | <b>2 072,0</b>  | <b>2 121,9</b>  | <b>2 697,9</b>   | <b>3 833,6</b>   | <b>3 101,4</b>   | <b>4 453,6</b>   | <b>5 741,6</b>   | <b>8 312,8</b>   |
| <b>E. Kredieten beheerd voor rekening van de Staat ....</b>    | <b>3 996,5</b>  | <b>4 993,0</b>  | <b>5 660,2</b>   | <b>5 911,7</b>   | <b>6 224,2</b>   | <b>6 253,2</b>   | <b>6 808,8</b>   | <b>7 999,8</b>   |
| <b>F. Warrantkredieten (Steenkoolmijnen) .....</b>             | <b>274,3</b>    | <b>52,1</b>     | <b>8,3</b>       | —                | —                | —                | —                | —                |
| <b>G. Kredieten in de vorm van financieringshuur .....</b>     | —               | —               | —                | —                | 9,2              | 49,6             | 110,9            | 172,7            |
| <b>Algemeen totaal:</b>                                        | <b>80 139,1</b> | <b>93 171,7</b> | <b>106 016,3</b> | <b>118 903,2</b> | <b>128 488,4</b> | <b>131 691,0</b> | <b>142 517,7</b> | <b>160 906,4</b> |
| <b>Financiering</b>                                            |                 |                 |                  |                  |                  |                  |                  |                  |
| Obligaties .....                                               | 57 443,7        | 65 574,5        | 75 619,3         | 87 090,6         | 98 517,5         | 100 508,4        | 105 360,7        | 115 094,4        |
| Kasbons .....                                                  | 9 146,5         | 12 129,1        | 15 257,8         | 19 238,1         | 18 719,5         | 20 347,3         | 21 454,6         | 22 323,8         |
| Deposito's en diverse leningen (1) .....                       | 8 802,9         | 9 291,6         | 11 721,0         | 12 983,2         | 12 853,0         | 13 324,1         | 16 959,9         | 22 259,7         |
| Belgische Staat .....                                          | 4 065,4         | 4 840,3         | 5 139,1          | 5 459,9          | 5 840,3          | 5 947,8          | 6 541,1          | 7 790,6          |
| <b>Totaal:</b>                                                 | <b>79 458,5</b> | <b>91 835,5</b> | <b>107 737,2</b> | <b>124 771,8</b> | <b>135 930,3</b> | <b>140 127,6</b> | <b>150 316,3</b> | <b>167 468,5</b> |

Indeling van de uitstaande kredieten naar economische sectoren <sup>(2)</sup>.

| SECTOREN                        | 1967         | 1968         | 1969         | 1970         | 1971         | 1972<br>(4)  | 1973         | 1974         |
|---------------------------------|--------------|--------------|--------------|--------------|--------------|--------------|--------------|--------------|
| (in %)                          |              |              |              |              |              |              |              |              |
| Steenkoolnijverheid .....       | 5,17         | 3,93         | 3,07         | 2,43         | (3)          | (3)          | (3)          | (8)          |
| IJzer- en staalnijverheid ....  | 13,10        | 12,30        | 13,09        | 15,28        | 15,68        | 16,04        | 16,36        | 15,79        |
| Metaalverwerkende nijverheid .. | 19,56        | 17,10        | 16,15        | 16,82        | 14,47        | 14,18        | 14,18        | 14,15        |
| Scheikundige nijverheid .....   | 19,37        | 24,27        | 22,64        | 22,73        | 24,02        | 23,04        | 21,74        | 20,06        |
| Textielnijverheid .....         | 3,25         | 3,09         | 3,48         | 3,83         | 3,99         | 3,94         | 3,83         | 4,06         |
| Voedingsnijverheid .....        | 3,61         | 3,60         | 3,33         | 3,58         | 3,76         | 4,08         | 4,80         | 5,46         |
| Electriciteit en gas .....      | 6,07         | 7,56         | 8,10         | 8,50         | 11,08        | 10,88        | 9,47         | 8,91         |
| Vervoer .....                   | 6,85         | 3,60         | 6,83         | 5,97         | 3,70         | 3,74         | 4,83         | 5,72         |
| Andere sectoren .....           | 23,02        | 24,55        | 23,31        | 20,86        | 23,30        | 24,10        | 24,79        | 25,85        |
| <b>Totaal:</b>                  | <b>100,—</b> | <b>100,—</b> | <b>100,—</b> | <b>100,—</b> | <b>100,—</b> | <b>100,—</b> | <b>100,—</b> | <b>100,—</b> |

zie vervolg van de tabel aan het einde van het volgende blad

## 7. — Nationale Investeringsmaatschappij.

(Bron : Nationale Investeringsmaatschappij.)

| OMSCHRIJVING                    | 1970 (1)                                                  | 1971 (1)  | 1972 (1)  | 1973 (1)  | 1974 (1)  | 1970 (1)                                | 1971 (1)     | 1972 (1)     | 1973 (1)     | 1974 (1)     |
|---------------------------------|-----------------------------------------------------------|-----------|-----------|-----------|-----------|-----------------------------------------|--------------|--------------|--------------|--------------|
|                                 | Aantal <sup>(2)</sup>                                     |           |           |           |           | Bedragen (× 1 000 000 F) <sup>(3)</sup> |              |              |              |              |
| <b>Sectoren :</b>               | <b>Intekeningen en verwervingen <sup>(4)</sup></b>        |           |           |           |           |                                         |              |              |              |              |
| Voeding .....                   | 2                                                         | 1         | 3         | —         | —         | 22,7                                    | 12,0         | 42,5         | —            | —            |
| Textiel .....                   | —                                                         | 2         | 1         | 1         | 1         | —                                       | 35,3         | 10,0         | 2,0          | 120,0        |
| Hout - Plastiek .....           | 3                                                         | 4         | —         | 3         | —         | 37,5                                    | 42,0         | —            | 78,6         | —            |
| Papier - Drukkerij .....        | 1                                                         | 2         | —         | 2         | 3         | 28,1                                    | 33,0         | —            | 70,0         | 33,9         |
| Glasvezelnijverheid .....       | 4                                                         | 1         | —         | 1         | —         | 10,0                                    | 29,5         | —            | 60,0         | —            |
| Scheikundige nijverheid .....   | 1                                                         | —         | 1         | 2         | 1         | 180,0                                   | —            | 100,0        | 25,7         | 4,5          |
| Metaalverwerking .....          | 12                                                        | 4         | 4         | 4         | 4         | 77,8                                    | 95,0         | 35,9         | 45,7         | 62,0         |
| IJzer- en staalnijverheid ..... | —                                                         | —         | 1         | 1         | 1         | —                                       | —            | 300,0        | 10,0         | 250,0        |
| Minerale prod. (5) .....        | —                                                         | 1         | —         | —         | 1         | —                                       | 1,8          | —            | —            | 3,1          |
| Leder - Rubber .....            | —                                                         | —         | —         | —         | —         | —                                       | —            | —            | —            | —            |
| Bouwnijverheid .....            | 1                                                         | 2         | 3         | 1         | 3         | 6,0                                     | 16,5         | 37,5         | 18,0         | 71,5         |
| Vervoer .....                   | —                                                         | —         | —         | 3         | 3         | —                                       | —            | —            | 322,5        | 184,6        |
| Energie .....                   | —                                                         | —         | —         | —         | —         | —                                       | —            | —            | —            | —            |
| Diensten en diverse .....       | 4                                                         | 6         | 6         | 4         | 5         | 31,4                                    | 319,8        | 40,7         | 136,0        | 110,3        |
| <b>Totaal :</b>                 | <b>28(6)</b>                                              | <b>23</b> | <b>19</b> | <b>22</b> | <b>22</b> | <b>393,5</b>                            | <b>584,9</b> | <b>566,6</b> | <b>768,5</b> | <b>839,9</b> |
|                                 | <b>Verkopen (volledig of gedeeltelijk) <sup>(4)</sup></b> |           |           |           |           |                                         |              |              |              |              |
|                                 | 11                                                        | 7         | 14        | 10        | 9         | 102,5                                   | 70,3         | 89,9         | 126,2        | 228,2        |
|                                 | <b>Participaties per 31-12 <sup>(4)</sup></b>             |           |           |           |           |                                         |              |              |              |              |
|                                 | 74                                                        | 84        | 84        | 93        | 98        | 2 176,4                                 | 2 645,5      | 3 079,5      | 3 429,5      | 3 961,6      |
|                                 |                                                           |           |           |           |           |                                         |              |              | (7)          |              |

(1) Van 1967 af, zijn de cijfers niet meer vergelijkbaar met die gepubliceerd in de verslagen van de N.I.M., die haar balans per 30 juni afsluit ; van het boekjaar 1971/72 af wordt de afsluitdatum 30 september.

(2) Intekeningen : ongeacht het aantal verschillende vennootschappen. Verkopen en participaties : aantal betrokken vennootschappen.

(3) Verkopen en participaties : boekwaarde d.w.z. na aftrek van eventuele afschrijvingen. — (4) Converteerbare obligaties inbegrepen ; boekhoudwaarde.

(5) Inbegrepen petroleum- en steenkoolderivaten. — (6) Waarvan 4 partieel uitgevoerde beslissingen.

(7) Niet inbegrepen de te ontvangen converteerbare obligaties (70 miljoen).

## 6. — Nationale Maatschappij voor Krediet aan de Nijverheid (vervolg en einde van tabel op voorgaande bladzijde).

Indeling van de toegestane investeringskredieten naar economische sectoren.

| SECTOREN                           | 1967         | 1968         | 1969         | 1970         | 1971         | 1972         | 1973         | 1974         |
|------------------------------------|--------------|--------------|--------------|--------------|--------------|--------------|--------------|--------------|
|                                    | (in %)       |              |              |              |              |              |              |              |
| IJzer- en staalnijverheid .....    | 17,86        | 5,53         | 15,73        | 9,86         | 3,17         | 9,76         | 16,61        | 4,89         |
| Metaalverwerkende nijverheid ..... | 12,14        | 11,27        | 11,44        | 28,10        | 15,84        | 14,64        | 11,60        | 16,66        |
| Scheikundige nijverheid .....      | 16,61        | 34,74        | 35,69        | 16,15        | 13,10        | 13,37        | 17,26        | 19,20        |
| Textielnijverheid .....            | 3,33         | 3,92         | 5,38         | 3,88         | 5,17         | 4,35         | 4,90         | 6,52         |
| Voedingsnijverheid .....           | 4,72         | 5,83         | 2,91         | 3,84         | 7,91         | 4,70         | 8,48         | 6,58         |
| Electriciteit en gas .....         | 8,37         | 6,19         | 4,74         | 12,30        | 14,56        | 6,20         | 2,51         | 6,09         |
| Vervoer .....                      | 8,87         | 8,48         | 1,67         | 5,97         | 9,60         | 12,93        | 9,94         | 9,44         |
| Andere sectoren .....              | 28,10        | 24,04        | 22,44        | 19,90        | 30,65        | 34,05        | 28,70        | 30,62        |
| <b>Totaal :</b>                    | <b>100,—</b> | <b>100,—</b> | <b>100,—</b> | <b>100,—</b> | <b>100,—</b> | <b>100,—</b> | <b>100,—</b> | <b>100,—</b> |

(1) Inbegrepen de leningen in vreemde munten. — (2) Niet inbegrepen de herstellkredieten. — (3) Eventueel begrepen in « andere sectoren ».

(4) Vóór 1971, alle kredieten ; van 1971 af uitsluitend de investeringskredieten.

## 8. — Nationale Kas voor Beroepskrediet.

### I. — Verrichtingen van de Nationale Kas voor Beroepskrediet en van haar net.

(Bron : Nationale kas voor Beroepskrediet.)

| JAREN | Kredieten door bemiddeling van |                   |                             |                             |        | Rechtstreekse kredieten |                           |                 |        | Herstelkredieten | Algemeen totaal |
|-------|--------------------------------|-------------------|-----------------------------|-----------------------------|--------|-------------------------|---------------------------|-----------------|--------|------------------|-----------------|
|       | kredietverenigingen            | aangenomen banken | feder. voor ambachtskrediet | diskontokant. van Nat. Bank | Totaal | gewone                  | doorkredietveren. beheerd | Speciale wetten | Totaal |                  |                 |

(× 1 000 000 F)

#### A. — Nieuw toegestane kredieten <sup>(1)</sup>

|           |         |       |       |       |         |       |         |      |         |     |         |
|-----------|---------|-------|-------|-------|---------|-------|---------|------|---------|-----|---------|
| 1967..... | 1 795,7 | 340,3 | 360,5 | 113,4 | 2 609,9 | 245,1 | 1 166,9 | 21,2 | 1 433,2 | 0,3 | 4 043,4 |
| 1968..... | 2 088,0 | 365,5 | 445,6 | 147,1 | 3 046,2 | 355,6 | 1 649,0 | 30,2 | 2 034,8 | —   | 5 081,0 |
| 1969..... | 2 084,5 | 409,7 | 474,2 | 194,8 | 3 163,2 | 429,9 | 1 908,2 | 90,7 | 2 428,8 | 0,3 | 5 592,3 |
| 1970..... | 2 211,6 | 309,9 | 510,2 | 194,4 | 3 226,1 | 261,4 | 1 377,4 | 36,5 | 1 675,3 | 0,3 | 4 901,7 |
| 1971..... | 2 002,2 | 235,9 | 543,0 | 245,2 | 3 026,3 | 379,1 | 1 594,4 | 48,0 | 2 021,5 | 0,3 | 5 048,1 |
| 1972..... | 2 576,3 | 219,7 | 590,0 | 345,3 | 3 731,3 | 479,4 | 2 272,8 | 61,7 | 2 813,9 | —   | 6 545,2 |
| 1973..... | 3 135,9 | 477,1 | 742,8 | 352,4 | 4 708,2 | 589,2 | 3 112,3 | 84,7 | 3 786,2 | —   | 8 494,4 |
| 1974..... | 3 226,8 | 287,8 | 564,4 | 137,8 | 4 216,8 | 302,7 | 1 546,0 | 42,0 | 1 890,7 | —   | 6 107,5 |

#### B. — Uitstaande kredieten per 31 december <sup>(2)</sup>

|           |          |         |         |         |          |         |          |       |          |       |          |
|-----------|----------|---------|---------|---------|----------|---------|----------|-------|----------|-------|----------|
| 1967..... | 10 883,0 | 2 939,6 | 1 778,8 | 672,0   | 16 273,4 | 1 884,5 | 4 489,8  | 76,7  | 6 451,0  | 164,4 | 22 888,8 |
| 1968..... | 11 983,4 | 3 179,9 | 1 781,8 | 748,7   | 17 693,8 | 2 033,3 | 5 973,5  | 105,2 | 8 112,0  | 148,1 | 25 953,9 |
| 1969..... | 13 173,1 | 3 468,4 | 1 771,5 | 873,5   | 19 286,5 | 2 311,1 | 7 736,7  | 187,8 | 10 235,6 | 86,4  | 29 608,5 |
| 1970..... | 14 585,9 | 3 650,2 | 1 941,4 | 1 007,2 | 21 184,7 | 2 333,4 | 8 896,0  | 207,7 | 11 437,1 | 58,1  | 32 679,9 |
| 1971..... | 15 737,9 | 3 716,7 | 2 128,1 | 1 157,3 | 22 740,0 | 2 509,6 | 10 264,4 | 242,5 | 13 016,5 | 48,2  | 35 804,7 |
| 1972..... | 17 244,1 | 3 792,5 | 2 297,8 | 1 413,7 | 24 748,1 | 2 713,4 | 12 220,6 | 294,4 | 15 228,4 | 34,8  | 40 011,3 |
| 1973..... | 18 950,5 | 4 219,6 | 2 630,6 | 1 654,6 | 27 455,3 | 3 051,8 | 14 958,6 | 350,3 | 18 360,7 | 25,5  | 45 841,5 |
| 1974..... | 21 285,6 | 4 501,4 | 2 758,4 | 1 703,5 | 30 248,9 | 3 215,6 | 16 282,1 | 391,5 | 19 889,2 | 20,8  | 50 158,9 |

## II. — Aard van de verleende kredieten.

| JAREN | Kredieten op halflange en lange termijn |                         |                      |                         |                 | Kredieten op korte termijn |                   |               | Algemeen totaal<br>(8) |        |
|-------|-----------------------------------------|-------------------------|----------------------|-------------------------|-----------------|----------------------------|-------------------|---------------|------------------------|--------|
|       | gewone                                  |                         | voor ambachtskrediet |                         | Speciale wetten | Totaal                     | Diskontokredieten | Kas-kredieten |                        | Totaal |
|       | Voorschot. op bep. termijn              | Investeringskrediet (4) | gewone               | Investeringskrediet (4) |                 |                            |                   |               |                        |        |

(× 1 000 000 F)

#### A. — Nieuw toegestane kredieten <sup>(1)</sup>

|          |         |   |       |       |      |         |      |       |       |         |
|----------|---------|---|-------|-------|------|---------|------|-------|-------|---------|
| 1967.... | 3 305,4 | — | 171,7 | 188,8 | 21,2 | 3 687,1 | 34,1 | 321,9 | 356,0 | 4 043,1 |
| 1968.... | 4 214,6 | — | 190,0 | 255,6 | 30,2 | 4 690,4 | 40,8 | 349,8 | 390,6 | 5 081,0 |
| 1969.... | 4 663,3 | — | 215,5 | 258,7 | 90,6 | 5 228,1 | 36,1 | 327,8 | 363,9 | 5 592,0 |
| 1970.... | 4 008,5 | — | 255,5 | 254,6 | 36,5 | 4 555,1 | 40,3 | 306,0 | 346,3 | 4 901,4 |
| 1971.... | 4 019,2 | — | 318,5 | 224,5 | 48,1 | 4 610,3 | 54,3 | 383,2 | 437,5 | 5 047,8 |
| 1972.... | 5 188,4 | — | 325,3 | 264,7 | 61,7 | 5 840,1 | 43,9 | 661,2 | 705,1 | 6 545,2 |
| 1973.... | 7 067,9 | — | 394,0 | 348,7 | 84,7 | 7 895,3 | 44,1 | 555,0 | 599,1 | 8 494,4 |
| 1974.... | 5 078,1 | — | 296,7 | 267,7 | 42,0 | 5 684,5 | 16,0 | 407,0 | 423,0 | 6 107,5 |

#### B. — Uitstaande kredieten per 31 december <sup>(2)</sup>

|          |          |   |         |         |       |          |       |         |         |          |
|----------|----------|---|---------|---------|-------|----------|-------|---------|---------|----------|
| 1967.... | 19 429,1 | — | 724,6   | 1 054,2 | 78,1  | 21 286,0 | 80,9  | 1 357,5 | 1 438,4 | 22 724,4 |
| 1968.... | 22 306,4 | — | 839,9   | 942,0   | 106,5 | 24 194,8 | 92,5  | 1 518,5 | 1 611,0 | 25 805,8 |
| 1969.... | 25 744,4 | — | 774,2   | 997,3   | 189,2 | 27 705,1 | 99,7  | 1 717,3 | 1 817,0 | 29 522,1 |
| 1970.... | 28 552,3 | — | 789,1   | 1 152,3 | 208,6 | 30 702,3 | 106,1 | 1 813,4 | 1 919,5 | 32 621,8 |
| 1971.... | 31 287,4 | — | 920,7   | 1 207,4 | 243,4 | 33 658,9 | 120,7 | 1 976,9 | 2 097,6 | 35 756,5 |
| 1972.... | 34 920,5 | — | 1 054,0 | 1 243,8 | 295,3 | 37 513,6 | 124,8 | 2 338,1 | 2 462,9 | 39 976,5 |
| 1973.... | 40 085,6 | — | 1 249,4 | 1 381,2 | 351,2 | 43 067,4 | 130,3 | 2 618,3 | 2 748,6 | 45 816,0 |
| 1974.... | 44 080,0 | — | 1 331,2 | 1 427,2 | 392,4 | 47 230,8 | 120,1 | 2 787,2 | 2 907,3 | 50 138,1 |

(1) Inbegrepen de toegekende voorschotten die nog niet opgenomen werden.

(2) Inbegrepen de terugbetalingen vatbaar om opnieuw in omloop te worden gebracht en de toegekende voorschotten die nog niet opgenomen werden.

(8) Niet inbegrepen de herstelkredieten.

(4) Aan verlaagde rentevoet.



## 8. — Nationale Kas voor Beroepskrediet (vervolg).

III. — Bestemming van de kredietopeningen <sup>(1)</sup>

## Nieuw toegestane kredieten.

| JAREN           | Gewone kredieten      |                          |                                          |                            |                  |                   |                                     | Herstokkredieten              |                                 |                                  |
|-----------------|-----------------------|--------------------------|------------------------------------------|----------------------------|------------------|-------------------|-------------------------------------|-------------------------------|---------------------------------|----------------------------------|
|                 | Aankoop van materieel | Aankoop beroeps-eigendom | Bouwen en verbouwen van beroeps-gebouwen | Overname van handels-zaken | Boedel-scheiding | Bedrijfs-kapitaal | Terug-betaling van beroeps-schulden | Mobilair oorlogs-geteisterden | Geteisterden binnen-scheepvaart | Geteisterden door overstromingen |
| (× 1 000 000 F) |                       |                          |                                          |                            |                  |                   |                                     |                               |                                 |                                  |
| 1967....        | 800,7                 | 1 252,5                  | 1 350,0                                  | 213,1                      | 28,0             | 361,3             | 37,5                                | 0,3                           | —                               | —                                |
| 1968....        | 948,1                 | 1 565,0                  | 1 708,5                                  | 312,6                      | 55,6             | 409,3             | 81,9                                | —                             | —                               | —                                |
| 1969....        | 1 099,5               | 1 664,6                  | 2 072,7                                  | 285,1                      | 26,9             | 372,0             | 71,2                                | 0,3                           | —                               | —                                |
| 1970....        | 1 194,7               | 1 372,1                  | 1 604,5                                  | 267,6                      | 33,5             | 383,1             | 45,8                                | 0,3                           | —                               | —                                |
| 1971....        | 1 251,5               | 1 430,2                  | 1 509,7                                  | 328,6                      | 27,8             | 452,2             | 47,9                                | 0,3                           | —                               | —                                |
| 1972....        | 1 491,1               | 1 831,3                  | 1 985,0                                  | 392,9                      | 28,5             | 698,7             | 117,7                               | —                             | —                               | —                                |
| 1973....        | 1 826,1               | 2 514,0                  | 2 988,2                                  | 500,7                      | 31,1             | 581,5             | 52,8                                | —                             | —                               | —                                |
| 1974....        | 1 373,2               | 1 998,7                  | 1 961,7                                  | 316,0                      | 24,2             | 425,2             | 8,5                                 | —0,2                          | 0,2                             | —                                |

IV. — Gewone kredietopeningen naar economische sectoren <sup>(1)</sup>

## Nieuw toegestane kredieten.

| JAREN           | Voedings-nijverheid | Bouw-nijverheid | Textiel-nijverheid | Metaal-verwerkende nijverheid | Hout-nijverheid | Leder-nijverheid | Diverse nijverheden | Land-bouw Veeteelt Visvangst | Vrije beroepen | Groot-en klein-handel | Vervoer | Diversen |
|-----------------|---------------------|-----------------|--------------------|-------------------------------|-----------------|------------------|---------------------|------------------------------|----------------|-----------------------|---------|----------|
| (× 1 000 000 F) |                     |                 |                    |                               |                 |                  |                     |                              |                |                       |         |          |
| 1967.....       | 602,9               | 555,8           | 89,0               | 214,0                         | 93,0            | 25,3             | 160,2               | 109,5                        | 419,2          | 918,0                 | 374,7   | 481,5    |
| 1968.....       | 773,1               | 620,6           | 144,6              | 257,0                         | 137,2           | 27,8             | 210,9               | 103,4                        | 578,2          | 1 104,9               | 422,6   | 700,7    |
| 1969.....       | 880,8               | 727,3           | 197,3              | 260,8                         | 164,4           | 24,5             | 223,9               | 151,1                        | 562,9          | 1 140,7               | 510,5   | 747,8    |
| 1970.....       | 693,5               | 661,3           | 120,3              | 224,3                         | 149,9           | 19,0             | 176,5               | 143,8                        | 406,3          | 1 043,6               | 566,1   | 696,8    |
| 1971.....       | 759,7               | 698,9           | 113,7              | 225,6                         | 162,9           | 10,2             | 221,8               | 128,3                        | 445,4          | 936,2                 | 596,9   | 748,3    |
| 1972.....       | 942,3               | 796,2           | 190,7              | 297,9                         | 228,8           | 15,0             | 301,6               | 118,3                        | 597,4          | 1 268,6               | 700,5   | 1 087,9  |
| 1973.....       | 1 272,5             | 1 055,2         | 265,2              | 424,3                         | 301,6           | 18,9             | 346,0               | 163,8                        | 707,7          | 1 623,5               | 989,0   | 1 326,7  |
| 1974.....       | 919,8               | 876,1           | 181,3              | 270,4                         | 223,9           | 15,4             | 205,9               | 127,3                        | 568,4          | 1 181,0               | 628,4   | 909,6    |

V. — Gewone kredietopeningen naar belangrijkheid <sup>(1)</sup>

## Nieuw toegestane kredieten (aantal).

| JAREN     | Tot 25 000 F | Van 25 001 F tot 50 000 F | Van 50 001 F tot 100 000 F | Van 100 001 F tot 500 000 F | Van 500 001 F tot 750 000 F | Van 750 001 F tot 1 000 000 F | Van 1 000 001 F tot 2 000 000 F | Meer dan 2 000 000 F | Totaal |
|-----------|--------------|---------------------------|----------------------------|-----------------------------|-----------------------------|-------------------------------|---------------------------------|----------------------|--------|
| 1967..... | 580          | 2 020                     | 2 213                      | 5 475                       | 1 019                       | 412                           | 438                             | 113                  | 12 270 |
| 1968..... | 562          | 1 904                     | 2 060                      | 5 593                       | 1 388                       | 458                           | 659                             | 210                  | 12 834 |
| 1969..... | 504          | 1 577                     | 1 930                      | 5 233                       | 1 382                       | 485                           | 771                             | 292                  | 12 174 |
| 1970..... | 416          | 1 234                     | 2 626                      | 5 123                       | 1 158                       | 550                           | 661                             | 200                  | 11 968 |
| 1971..... | 354          | 1 107                     | 2 560                      | 4 878                       | 1 036                       | 594                           | 751                             | 260                  | 11 540 |
| 1972..... | 317          | 1 087                     | 2 733                      | 5 954                       | 1 091                       | 782                           | 960                             | 417                  | 13 341 |
| 1973..... | 239          | 872                       | 2 717                      | 6 238                       | 1 093                       | 1 103                         | 1 301                           | 621                  | 14 184 |
| 1974..... | 118          | 483                       | 1 561                      | 3 957                       | 759                         | 804                           | 969                             | 438                  | 9 089  |

(1) Er werd geen rekening gehouden met eventuele wijzigingen in de boekhoudkundige cijfers aangebracht na de publicatie van deze tabel in het jaarverslag.

## 9. — Centraal Bureau voor Hypothecair Krediet.

### A. Verrichtingen van de sector der gewone kredieten.

#### I. Opgenomen kredieten in omloop per 31 december.

(Bron: Centraal Bureau voor Hypothecair Krediet.)

| JAREN | Mobielmaking van hypoth. schuldvorderingen |   |                                                      |   | Middenstands-<br>verrichtingen |   | Nieuwe leningen |   | Omzetting<br>van<br>herstelkredieten |   | Totaal |   |
|-------|--------------------------------------------|---|------------------------------------------------------|---|--------------------------------|---|-----------------|---|--------------------------------------|---|--------|---|
|       | In de plaats<br>stellende betalingen       |   | Afstanden van<br>en leningen op<br>schuldvorderingen |   |                                |   |                 |   |                                      |   |        |   |
|       | A                                          | B | A                                                    | B | A                              | B | A               | B | A                                    | B | A      | B |

(× 1 000 000 F)

|           |      |       |     |      |         |         |       |         |     |     |         |         |
|-----------|------|-------|-----|------|---------|---------|-------|---------|-----|-----|---------|---------|
| 1966..... | 7,9  | 153,7 | 0,5 | 3,1  | 529,0   | 2 533,2 | 113,4 | 792,1   | 0,3 | 1,2 | 651,1   | 3 483,3 |
| 1967..... | 12,7 | 147,0 | 0,2 | 2,2  | 666,2   | 3 007,8 | 168,0 | 876,4   | 0,1 | 1,0 | 847,2   | 4 034,4 |
| 1968..... | 11,6 | 135,3 | 0,2 | 1,5  | 816,6   | 3 599,5 | 168,6 | 954,3   | 0,3 | 1,0 | 997,3   | 4 691,6 |
| 1969..... | 19,9 | 136,9 | —   | 1,0  | 720,3   | 4 057,3 | 173,3 | 1 038,0 | —   | 0,7 | 913,5   | 5 233,9 |
| 1970..... | 17,8 | 138,0 | 0,5 | 1,4  | 1 020,1 | 4 852,0 | 177,5 | 1 084,5 | —   | 0,4 | 1 215,9 | 6 076,3 |
| 1971..... | 27,4 | 147,1 | 6,9 | 8,1  | 1 121,8 | 5 644,3 | 260,7 | 1 251,0 | —   | 0,2 | 1 416,8 | 7 050,7 |
| 1972..... | 62,4 | 191,2 | 5,1 | 9,1  | 762,2   | 5 975,2 | 349,4 | 1 503,6 | —   | 0,1 | 1 179,1 | 7 679,2 |
| 1973..... | 44,7 | 216,5 | 3,6 | 11,2 | 974,5   | 6 527,0 | 498,4 | 1 834,4 | —   | —   | 1 521,2 | 8 589,1 |
| 1974..... | 15,3 | 208,7 | 2,0 | 13,1 | 909,3   | 6 976,1 | 784,6 | 2 482,2 | —   | —   | 1 711,2 | 9 680,1 |

#### II. Leningen naar beroepsgroepen.

| JAREN     | Landbouw |      | Nijverheid |       | Handel |       | Vrije beroepen |      | Openb. ambt. |       | Andere |       | Zonder beroep |      | Totaal |        |
|-----------|----------|------|------------|-------|--------|-------|----------------|------|--------------|-------|--------|-------|---------------|------|--------|--------|
|           | N        | M    | N          | M     | N      | M     | N              | M    | N            | M     | N      | M     | N             | M    | N      | M      |
| 1966..... | 16       | 4,9  | 886        | 285,6 | 225    | 98,3  | 32             | 21,7 | 376          | 158,5 | 167    | 74,2  | 33            | 7,6  | 1 735  | 650,8  |
| 1967..... | 25       | 9,4  | 1 299      | 448,0 | 335    | 150,5 | 28             | 18,0 | 513          | 217,8 | 245    | 107,0 | 32            | 8,6  | 2 477  | 959,3  |
| 1968..... | 11       | 4,6  | 1 114      | 444,3 | 357    | 194,3 | 34             | 27,3 | 510          | 253,0 | 272    | 137,9 | 27            | 8,6  | 2 325  | 1070,0 |
| 1969..... | 12       | 4,9  | 998        | 422,3 | 362    | 199,1 | 35             | 33,8 | 414          | 217,4 | 243    | 129,4 | 26            | 8,8  | 2 090  | 1015,7 |
| 1970..... | 18       | 6,4  | 1 624      | 660,8 | 427    | 208,2 | 39             | 26,1 | 703          | 354,1 | 287    | 144,2 | 33            | 9,4  | 3 131  | 1409,2 |
| 1971..... | 21       | 9,5  | 1 268      | 583,4 | 411    | 245,1 | 38             | 39,3 | 620          | 337,8 | 271    | 159,5 | 42            | 14,4 | 2 671  | 1389,0 |
| 1972..... | 13       | 7,4  | 867        | 443,0 | 418    | 294,4 | 40             | 49,4 | 469          | 305,2 | 238    | 163,0 | 27            | 8,5  | 2 072  | 1270,9 |
| 1973..... | 24       | 11,2 | 1 141      | 704,3 | 453    | 363,5 | 68             | 77,0 | 729          | 547,5 | 306    | 243,8 | 41            | 21,9 | 2 762  | 1969,2 |
| 1974..... | 15       | 11,1 | 846        | 575,6 | 428    | 381,1 | 60             | 73,9 | 643          | 524,8 | 308    | 265,6 | 34            | 23,5 | 2 334  | 1855,6 |

#### B. Verrichtingen van de sector van de herstelkredieten.

| JAREN | Oud regime          |   | Regime Wet          |   |                                |   | Regime voorschotten |   | Totaal |   |
|-------|---------------------|---|---------------------|---|--------------------------------|---|---------------------|---|--------|---|
|       | Onroerende goederen |   | Onroerende goederen |   | Roerende goederen<br>en stocks |   |                     |   |        |   |
|       | A                   | B | A                   | B | A                              | B | A                   | B | A      | B |

(× 1 000 000 F)

|           |   |     |          |           |   |     |   |     |          |           |
|-----------|---|-----|----------|-----------|---|-----|---|-----|----------|-----------|
| 1966..... | — | 2,1 | (2) 44,7 | (2) 868,9 | — | 3,1 | — | 3,4 | (2) 44,7 | (2) 877,5 |
| 1967..... | — | 1,2 | 20,3     | 746,0     | — | 1,8 | — | 2,3 | 20,3     | 751,3     |
| 1968..... | — | 0,5 | 9,7      | 621,8     | — | 0,6 | — | 0,1 | 9,7      | 623,0     |
| 1969..... | — | 0,4 | 12,1     | 517,1     | — | 0,3 | — | —   | 12,1     | 517,8     |
| 1970..... | — | 0,3 | 9,2      | 416,7     | — | 0,1 | — | —   | 9,2      | 417,1     |
| 1971..... | — | 0,2 | 32,8     | 355,7     | — | 0,1 | — | —   | 32,8     | 356,0     |
| 1972..... | — | 0,1 | 5,4      | 280,1     | — | —   | — | —   | 5,4      | 280,2     |
| 1973..... | — | —   | 7,7      | 221,9     | — | —   | — | —   | 7,7      | 221,9     |
| 1974..... | — | —   | 8,0      | 174,9     | — | —   | — | —   | 8,0      | 174,9     |

N.B. — A : opgenomen kredieten; B : kredieten in omloop; N : aantal toegestane kredieten; M : bedrag der toegestane kredieten (1 000 000 F) (1).

(1) De toegestane kredieten worden niet noodzakelijk in hun geheel opgenomen.

(2) Inbegrepen de kredieten aan de slachtoffers van de overstromingen van 1 februari 1953, van december 1964 en januari 1965.

## 10. — Hypotheekinschrijvingen.

(Bron : Algemene Spaar-en Lijfrentekas.)

| JAAR                | Inschrijvingen voor hernieuwing<br>(1) | Inschrijvingen voor rekening van |                                      |          |        |                             |               | Totaal |
|---------------------|----------------------------------------|----------------------------------|--------------------------------------|----------|--------|-----------------------------|---------------|--------|
|                     |                                        | Parastatale instellingen<br>(2)  | Gecontroleerde maatschappijen<br>(3) | Overheid | Banken | Diverse instellingen<br>(4) | Particulieren |        |
| (× 1 000 000 000 F) |                                        |                                  |                                      |          |        |                             |               |        |
| 1951 .....          | 0,2                                    | 4,5                              | 3,3                                  | 0,2      | 0,9    | 0,6                         | 2,6           | 12,3   |
| 1952 .....          | 0,2                                    | 6,8                              | 3,3                                  | 0,4      | 1,2    | 0,7                         | 2,8           | 15,4   |
| 1953 .....          | 0,3                                    | 8,2                              | 3,1                                  | 0,2      | 1,5    | 0,8                         | 3,6           | 17,7   |
| 1954 .....          | 0,3                                    | 9,8                              | 4,2                                  | 0,2      | 1,7    | 0,6                         | 3,0           | 19,8   |
| 1955 .....          | 0,3                                    | 9,4                              | 4,9                                  | 0,2      | 1,7    | 0,7                         | 2,8           | 20,0   |
| 1956 .....          | 0,3                                    | 10,7                             | 5,9                                  | 0,2      | 1,8    | 0,8                         | 1,9           | 21,6   |
| 1957 .....          | 0,3                                    | 9,5                              | 7,0                                  | 0,2      | 1,8    | 0,7                         | 1,8           | 21,3   |
| 1958 .....          | 0,3                                    | 10,3                             | 6,0                                  | 0,2      | 1,8    | 0,5                         | 2,1           | 21,2   |
| 1959 .....          | 0,4                                    | 12,7                             | 7,7                                  | 0,2      | 2,2    | 0,6                         | 1,8           | 25,6   |
| 1960 .....          | 0,4                                    | 17,1                             | 8,5                                  | 0,3      | 2,5    | 0,7                         | 0,5           | 30,0   |
| 1961 .....          | 0,5                                    | 17,3                             | 10,3                                 | 0,3      | 2,8    | 0,7                         | 1,5           | 33,4   |
| 1962 .....          | 0,5                                    | 18,0                             | 10,6                                 | 0,4      | 3,1    | 0,8                         | 3,0           | 36,4   |
| 1963 .....          | 0,6                                    | 22,6                             | 10,9                                 | 0,4      | 3,4    | 0,8                         | 1,3           | 40,0   |
| 1964 .....          | 0,7                                    | 26,0                             | 12,7                                 | 0,5      | 4,0    | 0,9                         | 2,4           | 47,2   |
| 1965 .....          | 0,7                                    | 23,3                             | 15,4                                 | 0,5      | 4,0    | 0,9                         | 1,8           | 46,6   |

(1) De inschrijvingen voor hernieuwing worden op 1,5 % van het totaal geraamd.

(2) A.S.L.K., C.B.H.K., N.M.K.N., N.I.L.K., N.K.B.K., N.L.M., N.K.B.P., N.P.F.M., Woningfonds van de B.K.G.B. Crédit immobilier des C.F.B., N.W.O.I.

(3) Rechtstreekse leningen toegestaan door hypotheekmaatschappijen, privé-spaarkassen, verzekeringsondernemingen, enz., alsmede leningen verstrekt door bemiddeling van daartoe gespecialiseerde ondernemingen.

(4) Industriële en commerciële ondernemingen, alsmede de financiële organismen welke voor hun hypotheekactiviteit niet aan het overheidstoezicht onderworpen zijn.

## 11. — Hypotheekschuld.

(Bron : Algemene Spaar- en Lijfrentekas.)

| TOESTAND<br>OP<br>31 DECEMBER | Schuldelsers                    |                                      |                          |                                        |                                              | Totaal |                      |
|-------------------------------|---------------------------------|--------------------------------------|--------------------------|----------------------------------------|----------------------------------------------|--------|----------------------|
|                               | Parastatale instellingen<br>(1) | Gecontroleerde maatschappijen<br>(2) |                          | Diverse financiële instellingen<br>(3) | Handels- en nijverheids-ondernemingen<br>(4) |        | Particulieren<br>(4) |
|                               |                                 | Rechtstreekse leningen               | Leningen met tussenkomst |                                        |                                              |        |                      |
| (× 1 000 000 000 F)           |                                 |                                      |                          |                                        |                                              |        |                      |
| 1951 .....                    | 27,0                            | 10,8                                 | 0,7                      | 0,7                                    | 0,8                                          | 10,8   | 50,8                 |
| 1952 .....                    | 30,4                            | 12,4                                 | 0,8                      | 0,9                                    | 1,0                                          | 11,4   | 56,9                 |
| 1953 .....                    | 34,1                            | 13,7                                 | 0,8                      | 1,2                                    | 1,1                                          | 12,5   | 63,4                 |
| 1954 .....                    | 39,1                            | 15,9                                 | 0,8                      | 1,3                                    | 1,3                                          | 13,0   | 71,4                 |
| 1955 .....                    | 43,7                            | 18,3                                 | 0,8                      | 1,4                                    | 1,4                                          | 12,9   | 78,5                 |
| 1956 .....                    | 48,2                            | 21,4                                 | 0,9                      | 1,7                                    | 1,6                                          | 12,1   | 85,9                 |
| 1957 .....                    | 52,1                            | 25,3                                 | 1,0                      | 1,7                                    | 1,7                                          | 10,8   | 92,6                 |
| 1958 .....                    | 57,1                            | 28,2                                 | 1,1                      | 1,8                                    | 1,8                                          | 9,3    | 99,3                 |
| 1959 .....                    | 61,9                            | 31,9                                 | 1,1                      | 1,8                                    | 1,9                                          | 8,1    | 106,7                |
| 1960 .....                    | 70,3                            | 36,1                                 | 1,2                      | 1,6                                    | 2,1                                          | 6,0    | 117,3                |
| 1961 .....                    | 76,0                            | 41,4                                 | 1,2                      | 1,6                                    | 2,3                                          | 5,6    | 128,1                |
| 1962 .....                    | 82,8                            | 46,3                                 | 1,2                      | 1,5                                    | 2,5                                          | 6,9    | 141,2                |
| 1963 .....                    | 95,3                            | 51,4                                 | 1,2                      | 1,4                                    | 2,8                                          | 6,1    | 158,2                |
| 1964 .....                    | 106,5                           | 59,7                                 | 1,3                      | 1,4                                    | 3,1                                          | 6,5    | 178,5                |
| 1965 .....                    | 117,5                           | 67,1                                 | 1,4                      | 1,6                                    | 3,2                                          | 7,5    | 198,3                |

(1) Zelfde instellingen als bij bovenstaande tabel.

(2) Hypotheekmaatschappijen, verzekeringsondernemingen en andere privé-instellingen, die voor hun hypotheekactiviteit aan het overheidstoezicht onderworpen zijn.

(3) Gemeenschappelijke kassen voor bediendenpensioenen en voor verzekering tegen arbeidsongevallen, alsmede enkele koloniale voorzorgsfondsen. Het door hypotheek gedekte bankkrediet wordt niet in aanmerking genomen.

(4) Ramingen.

## 12. — Landbouwkrediet.

### I. Bedrijvigheid van de belangrijkste instellingen voor Landbouwkrediet.

| INSTELLINGEN                          | 1966          | 1967          | 1968          | 1969          | 1970          | 1971          | 1972          | 1973          | 1974          |
|---------------------------------------|---------------|---------------|---------------|---------------|---------------|---------------|---------------|---------------|---------------|
| <b>Aantal verleende kredieten</b>     |               |               |               |               |               |               |               |               |               |
| Raiffeisen-organisatie (1) .....      | 9 564         | 8 586         | 8 556         | 13 842        | 14 593        | 12 637        | 17 471        | 19 599        | 20 357        |
| N.I.L.K. ....                         | 10 800        | 8 228         | 7 521         | 7 156         | 5 345         | 4 525         | 5 008         | 5 731         | 3 630         |
| <i>waarv.: gewone kredieten</i> ..... | 10 798        | 8 228         | 7 521         | 7 155         | 5 345         | 4 525         | 5 006         | 5 731         | 3 630         |
| <i>hersteltkredieten</i> .....        | 2             | —             | —             | 1             | —             | —             | 2             | —             | —             |
| Landbouwkantoren van de A.S.L.K.      | 4 530         | 3 700         | 3 462         | 3 193         | 2 109         | 1 706         | 2 252         | 2 510         | 2 201         |
| N.L.M. ....                           | 261           | 306           | 234           | 107           | 115           | 77            | 20            | 25            | 21            |
| <b>Totaal:</b>                        | <b>25 155</b> | <b>20 820</b> | <b>19 773</b> | <b>24 298</b> | <b>22 162</b> | <b>18 945</b> | <b>24 751</b> | <b>27 865</b> | <b>26 209</b> |

|                                       | <b>Bedrag der verleende kredieten (× 1 000 000 F)</b> |                |                |                |                |                |                 |                 |                 |
|---------------------------------------|-------------------------------------------------------|----------------|----------------|----------------|----------------|----------------|-----------------|-----------------|-----------------|
| Raiffeisen-organisatie (1) .....      | 2 849,3                                               | 2 948,9        | 3 014,4        | 4 899,7        | 4 789,5        | 4 428,9        | 6 841,0         | 8 816,4         | 9 762,9         |
| N.I.L.K. ....                         | 1 998,8                                               | 2 271,5        | 2 636,1        | 2 426,1        | 2 118,8        | 2 055,8        | 2 811,4         | 4 146,4         | 3 569,9         |
| <i>waarv.: gewone kredieten</i> ..... | 1 998,5                                               | 2 271,5        | 2 636,1        | 2 425,9        | 2 118,8        | 2 055,8        | 2 811,1         | 4 146,4         | 3 569,9         |
| <i>hersteltkredieten</i> .....        | 0,3                                                   | —              | —              | 0,2            | —              | —              | 0,3             | —               | —               |
| Landbouwkantoren van de A.S.L.K.      | 1 113,2                                               | 1 046,6        | 1 090,4        | 1 101,6        | 718,1          | 532,4          | 854,2           | 1 164,8         | 1 150,2         |
| N.L.M. ....                           | 105,4                                                 | 131,9          | 117,9          | 74,5           | 60,2           | 40,4           | 14,3            | 16,9            | 16,4            |
| <b>Totaal:</b>                        | <b>6 066,7</b>                                        | <b>6 398,9</b> | <b>6 858,8</b> | <b>8 501,9</b> | <b>7 686,6</b> | <b>7 057,5</b> | <b>10 520,9</b> | <b>14 144,5</b> | <b>14 499,4</b> |

### Bedrag der kredieten in omloop op 31 december (× 1 000 000 F)

|                                       |                 |                 |                 |                 |                 |                 |                 |                 |                 |
|---------------------------------------|-----------------|-----------------|-----------------|-----------------|-----------------|-----------------|-----------------|-----------------|-----------------|
| Raiffeisen-organisatie .....          | 11 749,5        | 13 568,3        | 14 828,3        | 16 623,5        | 18 206,4        | 19 143,6        | 21 191,3        | 26 255,6        | 32 355,2        |
| N.I.L.K. ....                         | 6 830,4         | 7 785,9         | 8 762,1         | 9 586,7         | 10 146,0        | 10 479,5        | 11 268,4        | 12 958,5        | 13 623,8        |
| <i>waarv.: gewone kredieten</i> ..... | 6 818,3         | 7 777,1         | 8 755,7         | 9 581,9         | 10 142,6        | 10 477,4        | 11 267,1        | 12 957,6        | 13 623,3        |
| <i>hersteltkredieten</i> .....        | 12,1            | 8,8             | 6,4             | 4,8             | 3,4             | 2,1             | 1,3             | 0,9             | 0,5             |
| Landbouwkantoren van de A.S.L.K.      | 5 197,3         | 5 609,3         | 6 035,8         | 6 466,3         | 6 500,0         | 6 309,6         | 6 420,6         | 6 840,5         | 7 259,8         |
| N.L.M. (2) .....                      | 710,0           | 780,0           | 840,0           | 860,0           | 865,0           | 850,0           | 815,0           | 785,0           | 749,0           |
| <b>Totaal:</b>                        | <b>24 487,2</b> | <b>27 743,5</b> | <b>30 466,2</b> | <b>33 536,5</b> | <b>35 717,4</b> | <b>36 782,7</b> | <b>39 695,3</b> | <b>46 839,6</b> | <b>53 987,8</b> |

### II. Aantal verleende kredieten naar hun aanwending <sup>(3)</sup>.

| AANWENDING                                                          | 1966          | 1967          | 1968          | 1969          | 1970          | 1971          | 1972          | 1973          | 1974          |
|---------------------------------------------------------------------|---------------|---------------|---------------|---------------|---------------|---------------|---------------|---------------|---------------|
| Aankoop van gebouwen en grond ...                                   | 3 367         | 3 703         | 3 720         | 3 288         | 2 592         | 1 988         | 2 166         | 2 474         | 1 876         |
| Optr. v. gebouwen en bijhorigheden (4)                              | 3 781         | 3 453         | 2 987         | 4 269         | 3 316         | 1 732         | 2 492         | 3 425         | 2 828         |
| Herstelling, onderhoud van gebouwen,<br>verbetering van grond ..... | 769           | 1 292         | 1 142         | 1 008         | 689           | 474           | 464           | 364           | 206           |
| Overname van landbouwexploitaties ..                                | 1 441         | 1 267         | 1 320         | 1 240         | 1 024         | 903           | 1 027         | 1 081         | 1 029         |
| Bedrijfskapitaal .....                                              | 1 844         | 883           | 1 086         | 1 482         | 1 584         | 1 459         | 1 318         | 1 321         | 1 371         |
| Aankoop van materieel (5) .....                                     | 9 466         | 6 853         | 6 106         | 4 891         | 3 084         | 3 175         | 4 550         | 4 861         | 4 467         |
| Aankoop van vee .....                                               | 1 066         | 1 209         | 1 077         | 876           | 619           | 633           | 616           | 565           | 354           |
| Aankoop v. zaad, meststoffen, voeders                               | 917           | 780           | 639           | 511           | 253           | 312           | 246           | 25            | 36            |
| Voorschotten op produkten, op oogst .                               | 2 064         | 224           | 268           | 240           | 108           | 103           | 100           | 114           | 210           |
| Betaling van schulden en belastingen                                | 214           | 225           | 132           | 59            | 27            | 37            | 88            | 45            | 23            |
| Diverse .....                                                       | 669           | 850           | 810           | 2 949         | 3 174         | 2 162         | 1 957         | 1 250         | 933           |
| <b>Totaal:</b>                                                      | <b>25 598</b> | <b>20 739</b> | <b>19 287</b> | <b>20 813</b> | <b>16 470</b> | <b>12 978</b> | <b>15 024</b> | <b>15 525</b> | <b>13 333</b> |

(1) Inclusief de kredieten door de Centrale Kas voor Landbouwkrediet verleend aan de Raiffeisenkassen.

(2) Bedragen geraamd door de A.S.L.K.

(3) Voor de A.S.L.K. houdt de uitsplitsing rekening met alle toepassingen van de globaal toegekende kredieten. Voor de Belgische Boerenbond, exclusief het krediet buiten de landbouw, maar inclusief het collectief krediet opgenomen onder « diverse ».

(4) Inclusief de bouw van silo's en serren en eventueel de aankoop van deze laatste.

(5) Voor de N.L.M., de « eerste installatie » hetzij buiten de aankoop van materieel, de aankoop van vee, grond, badkamer. Het aantal is gering.

## 12. — Landbouwkrediet. (vervolg).

III. Bedrag der verleende kredieten naar hun aanwending <sup>(1)</sup>.

| AANWENDING                                                          | 1966           | 1967           | 1968           | 1969           | 1970           | 1971           | 1972           | 1973           | 1974           |
|---------------------------------------------------------------------|----------------|----------------|----------------|----------------|----------------|----------------|----------------|----------------|----------------|
| (× 1 000 000 F)                                                     |                |                |                |                |                |                |                |                |                |
| Aankoop van gebouwen en grond ...                                   | 1 239,1        | 1 399,8        | 1 494,5        | 1 378,7        | 1 050,3        | 756,4          | 1 042,1        | 1 551,5        | 1 493,8        |
| Optr. v. gebouwen en bijhorigheden(2)                               | 1 280,5        | 1 347,6        | 1 324,5        | 1 894,0        | 1 591,7        | 872,8          | 1 368,2        | 1 963,1        | 1 959,9        |
| Herstelling, onderhoud van gebouwen,<br>verbetering van grond ..... | 147,7          | 216,7          | 264,4          | 220,3          | 150,1          | 123,9          | 160,4          | 151,2          | 138,9          |
| Overname van landbouwexploitaties .                                 | 698,2          | 730,0          | 803,5          | 874,2          | 702,9          | 634,0          | 923,7          | 1 242,4        | 1 488,1        |
| Bedrijfskapitaal .....                                              | 161,5          | 128,9          | 162,3          | 253,2          | 234,4          | 233,9          | 263,2          | 1 096,4        | 1 145,6        |
| Aankoop van materieel (3) .....                                     | 1 153,7        | 749,1          | 766,2          | 642,2          | 398,5          | 476,9          | 688,3          | 853,1          | 768,5          |
| Aankoop van vee .....                                               | 85,4           | 110,4          | 96,3           | 88,9           | 65,7           | 70,3           | 100,8          | 148,1          | 121,1          |
| Aankoop v. zaad, meststoffen, voeders                               | 57,4           | 57,5           | 71,8           | 22,6           | 15,3           | 14,9           | 12,9           | 2,9            | 6,0            |
| Voorschotten op produkten, op oogst .                               | 227,5          | 334,2          | 373,2          | 267,5          | 218,2          | 336,7          | 338,5          | 379,8          | 548,4          |
| Betaling van schulden en belastingen                                | 36,0           | 21,5           | 24,5           | 7,8            | 4,5            | 10,8           | 28,3           | 36,2           | 15,9           |
| Diverse .....                                                       | 533,9          | 870,8          | 867,8          | 1 814,9        | 1 984,2        | 2 142,8        | 2 192,6        | 1 206,7        | 1 162,4        |
| <b>Totaal :</b>                                                     | <b>5 620,9</b> | <b>5 966,5</b> | <b>6 249,0</b> | <b>7 464,3</b> | <b>6 415,8</b> | <b>5 673,4</b> | <b>7 119,0</b> | <b>8 631,4</b> | <b>8 848,6</b> |

## 13. — Landbouwkantoren van de Algemene Spaar- en Lijfrentekas.

## A. Verrichtingen van de landbouwkantoren.

(Bron : Algemene Spaar- en Lijfrentekas.)

| OMSCHRIJVING                                | 1966    | 1967    | 1968    | 1969    | 1970    | 1971    | 1972    | 1973    | 1974    |
|---------------------------------------------|---------|---------|---------|---------|---------|---------|---------|---------|---------|
| In de loop van het jaar uitbet. leningen :  |         |         |         |         |         |         |         |         |         |
| Aantal .....                                | 4 530   | 3 700   | 3 462   | 3 193   | 2 109   | 1 706   | 2 252   | 2 510   | 2 201   |
| Bedrag (× 1 000 000 F) .....                | 1 113,2 | 1 046,6 | 1 090,4 | 1 101,6 | 718,1   | 532,4   | 854,2   | 1 164,8 | 1 150,2 |
| Saldo v.d. uitstaande leningen op 31 dec. : |         |         |         |         |         |         |         |         |         |
| Aantal .....                                | 39 839  | 38 645  | 37 043  | 36 403  | 35 232  | 32 568  | 30 574  | 28 782  | 27 459  |
| Bedrag (× 1 000 000 F) .....                | 5 197,3 | 5 609,3 | 6 035,8 | 6 466,3 | 6 500,0 | 6 309,6 | 6 420,6 | 6 840,5 | 7 259,8 |

## B. Indeling van de toegestane leningen naar belangrijkheid.

| JAREN      | Tot<br>50 000 F | Van 50 001 F<br>tot 100 000 F | Van 100 001 F<br>tot 250 000 F | Van 250 001 F<br>tot 500 000 F | Van 500 001 F<br>tot 1 000 000 F | Meer dan<br>1 000 000 F | Totaal<br>aantal |
|------------|-----------------|-------------------------------|--------------------------------|--------------------------------|----------------------------------|-------------------------|------------------|
| 1966 ..... | 636             | 1 013                         | 1 835                          | 949                            | 450                              | 154                     | 5 037            |
| 1967 ..... | 412             | 788                           | 1 361                          | 868                            | 522                              | 208                     | 4 159            |
| 1968 ..... | 377             | 668                           | 1 275                          | 722                            | 593                              | 285                     | 3 920            |
| 1969 ..... | 295             | 552                           | 1 152                          | 769                            | 621                              | 275                     | 3 664            |
| 1970 ..... | 170             | 376                           | 808                            | 544                            | 452                              | 238                     | 2 588            |
| 1971 ..... | 148             | 338                           | 657                            | 383                            | 313                              | 174                     | 2 013            |
| 1972 ..... | 96              | 357                           | 845                            | 597                            | 428                              | 287                     | 2 610            |
| 1973 ..... | 103             | 293                           | 898                            | 718                            | 550                              | 490                     | 3 052            |
| 1974 ..... | 72              | 256                           | 664                            | 684                            | 515                              | 588                     | 2 779            |

(1) Voor de Belgische Boerenbond, exclusief het krediet buiten de landbouw, maar inclusief het collectief krediet opgenomen onder « diverse ».

(2) Inclusief de bouw van silo's en serren, en eventueel de aankoop van deze laatste.

(3) Voor de N.L.M., de « eerste installatie », hetzij buiten de aankoop van materieel, ook de aankoop van vee, grond, badkamer. Zeer geringe bedragen.

## 14. — Nationaal Instituut voor Landbouwkrediet.

### A. Overzicht van de verrichtingen.

(Bron : Nationaal Instituut voor Landbouwkrediet.)

| JAREN | Gewone verrichtingen                   |                  |        |                                    |        |        |        | Kredieten<br>aan<br>geteisterden<br>(2) | Speciale<br>verrichtingen<br>(3) | Algemeen<br>totaal |
|-------|----------------------------------------|------------------|--------|------------------------------------|--------|--------|--------|-----------------------------------------|----------------------------------|--------------------|
|       | Leningen en voorschotten               |                  |        | Promessen, wissels en warrants (1) |        |        | Totaal |                                         |                                  |                    |
|       | Vereniging,<br>maatsch.,<br>melkerijen | Land-<br>bouwers | Totaal | Voorschotten<br>op<br>producten    | Andere | Totaal |        |                                         |                                  |                    |

In omloop op 31 december : (× 1 000 000 F)

|      |         |          |          |       |       |       |          |     |       |          |
|------|---------|----------|----------|-------|-------|-------|----------|-----|-------|----------|
| 1967 | 898,6   | 6 565,8  | 7 464,4  | 270,5 | 42,3  | 312,8 | 7 777,2  | 8,8 | 113,0 | 7 899,0  |
| 1968 | 1 218,5 | 7 176,2  | 8 394,7  | 323,6 | 37,4  | 361,0 | 8 755,7  | 6,4 | 669,7 | 9 431,8  |
| 1969 | 1 369,0 | 7 843,5  | 9 212,5  | 97,9  | 271,4 | 369,3 | 9 581,8  | 4,9 | 278,7 | 9 865,4  |
| 1970 | 1 576,2 | 8 223,1  | 9 799,3  | 230,4 | 112,9 | 343,3 | 10 142,6 | 3,4 | 143,8 | 10 289,8 |
| 1971 | 1 754,9 | 8 257,6  | 10 012,5 | 327,5 | 137,3 | 464,8 | 10 477,3 | 2,1 | 52,8  | 10 532,2 |
| 1972 | 1 903,6 | 8 839,4  | 10 743,0 | 336,8 | 187,3 | 524,1 | 11 267,1 | 1,3 | 606,1 | 11 874,5 |
| 1973 | 2 127,5 | 10 121,4 | 12 248,9 | 347,0 | 361,6 | 708,6 | 12 957,5 | 0,9 | 393,0 | 13 351,4 |
| 1974 | 2 171,1 | 10 750,3 | 12 921,4 | 367,9 | 334,0 | 701,9 | 13 623,3 | 0,5 | 243,8 | 13 867,6 |

Verwezenlijkte verrichtingen : (× 1 000 000 F)

|      |       |         |         |       |       |         |         |     |         |         |
|------|-------|---------|---------|-------|-------|---------|---------|-----|---------|---------|
| 1967 | 302,7 | 1 517,6 | 1 820,3 | 295,8 | 155,4 | 451,2   | 2 271,5 | —   | 179,8   | 2 451,3 |
| 1968 | 455,1 | 1 641,6 | 2 096,7 | 341,5 | 197,9 | 539,4   | 2 636,1 | —   | 941,4   | 3 577,5 |
| 1969 | 241,6 | 1 731,0 | 1 972,6 | 185,8 | 267,5 | 453,3   | 2 425,9 | 0,2 | 1 198,5 | 3 624,6 |
| 1970 | 278,0 | 1 473,5 | 1 751,5 | 218,2 | 149,1 | 367,3   | 2 118,8 | —   | 617,1   | 2 735,9 |
| 1971 | 280,6 | 1 159,3 | 1 439,9 | 336,6 | 279,2 | 615,8   | 2 055,7 | —   | 236,4   | 2 292,1 |
| 1972 | 253,4 | 1 737,3 | 1 990,7 | 338,5 | 481,9 | 820,4   | 2 811,1 | 0,3 | 1 408,9 | 4 220,3 |
| 1973 | 358,0 | 2 472,5 | 2 830,5 | 379,8 | 936,1 | 1 315,9 | 4 146,4 | —   | 1 456,3 | 5 602,7 |
| 1974 | 206,3 | 1 827,0 | 2 033,3 | 548,4 | 988,2 | 1 536,6 | 3 569,9 | —   | 809,8   | 4 379,7 |

Verwezenlijkte verrichtingen : (aantal)

|      |    |       |       |     |     |     |       |   |     |       |
|------|----|-------|-------|-----|-----|-----|-------|---|-----|-------|
| 1967 | 45 | 7 394 | 7 439 | 156 | 633 | 789 | 8 228 | — | 48  | 8 276 |
| 1968 | 48 | 6 823 | 6 871 | 255 | 395 | 650 | 7 521 | — | 133 | 7 654 |
| 1969 | 36 | 6 286 | 6 322 | 593 | 240 | 833 | 7 155 | 1 | 187 | 7 343 |
| 1970 | 41 | 4 896 | 4 937 | 108 | 300 | 408 | 5 345 | — | 89  | 5 434 |
| 1971 | 32 | 3 956 | 3 988 | 103 | 434 | 537 | 4 525 | — | 110 | 4 635 |
| 1972 | 36 | 4 347 | 4 383 | 100 | 523 | 623 | 5 006 | 2 | 203 | 5 211 |
| 1973 | 31 | 4 856 | 4 887 | 114 | 730 | 844 | 5 731 | — | 204 | 5 935 |
| 1974 | 60 | 2 769 | 2 829 | 210 | 591 | 801 | 3 630 | — | 160 | 3 790 |

### B. Uitstaande leningen, voorschotten, promessen, wissels en warrants, naar belangrijkheid <sup>(4)</sup>.

| JAREN | Tot<br>25 000 F | Van 25 001 F<br>tot 50 000 F | Van 50 001 F<br>tot 100 000 F | Van 100 001 F<br>tot 250 000 F | Van 250 001 F<br>tot 500 000 F | Meer dan<br>500 000 F | Totaal<br>aantal |
|-------|-----------------|------------------------------|-------------------------------|--------------------------------|--------------------------------|-----------------------|------------------|
| 1967  | 2 101           | 6 192                        | 13 863                        | 15 333                         | 5 592                          | 3 634                 | 46 715           |
| 1968  | 1 960           | 6 250                        | 13 666                        | 15 645                         | 6 113                          | 4 558                 | 48 192           |
| 1969  | 1 823           | 5 981                        | 13 176                        | 15 841                         | 6 671                          | 5 295                 | 48 787           |
| 1970  | 1 461           | 5 240                        | 11 702                        | 14 860                         | 7 000                          | 5 859                 | 46 122           |
| 1971  | 957             | 4 211                        | 10 020                        | 13 376                         | 7 167                          | 6 326                 | 42 057           |
| 1972  | 649             | 3 302                        | 8 765                         | 12 608                         | 7 594                          | 7 082                 | 40 000           |
| 1973  | 428             | 2 524                        | 7 722                         | 12 179                         | 8 237                          | 8 294                 | 39 384           |
| 1974  | 270             | 1 807                        | 6 645                         | 10 583                         | 7 943                          | 9 361                 | 36 609           |

(1) Sommige van deze verrichtingen werden verwezenlijkt krachtens één enkele beslissing van toekenning.

(2) Inbegrepen de kredieten aan de slachtoffers van de overstromingen.

(3) Voorschotten op waren, krachtens speciale wetgevingen, aan de Handelsdienst voor Ravitaillering, die in 1967, na fusie met de Dienst van Economische Recuperatie, de Belgische Dienst voor Bedrijfsleven en Landbouw wordt.

(4) Niet inbegrepen de kredieten aan geteisterden en de speciale verrichtingen.

**15. — CERA - Centrale Raiffeisenkas van de Belgische Boerenbond <sup>(3)</sup> en aangesloten Raiffeisenkassen.**
**A. Verrichtingen van de CERA.**

(Bron : Centrale Raiffeisenkas.)

| JAREN           | Toestand op 31 december |                                    |                       |                          |                     | In de loop van het jaar toegestane kredieten |                            |                        |                       |         | Totaal aantal |
|-----------------|-------------------------|------------------------------------|-----------------------|--------------------------|---------------------|----------------------------------------------|----------------------------|------------------------|-----------------------|---------|---------------|
|                 | Spaar-<br>gelden        | Kredietopeningen<br>verleend aan : |                       | Hypothecaire<br>leningen | Andere<br>kredieten | Totaal<br>der<br>kredieten                   | Bedragen                   |                        |                       |         |               |
|                 |                         | Raiffeisen-<br>kassen              | Landb.<br>coöperaties |                          |                     |                                              | Onder-<br>hands<br>krediet | Hypothecair<br>krediet | Collectief<br>krediet | Totaal  |               |
| (× 1 000 000 F) |                         |                                    |                       |                          |                     |                                              |                            |                        |                       |         |               |
| 1967 .....      | 17 316,3                | 128,1                              | 374,3                 | 7 642,0                  | 2 329,6             | 10 474,0                                     | 142,6                      | 1 364,0                | 1 899,5               | 3 406,1 | 6 135         |
| 1968 .....      | 19 766,4                | 151,5                              | 317,5                 | 8 404,9                  | 2 355,4             | 11 229,3                                     | 113,2                      | 1 424,3                | 1 882,1               | 3 419,6 | 6 391         |
| 1969 .....      | 22 192,7                | 169,7                              | 361,1                 | 9 245,9                  | 2 480,5             | 12 257,3                                     | 293,2                      | 1 756,2                | 1 437,6               | 3 487,0 | 8 257         |
| 1970 .....      | 24 673,3                | 246,9                              | 382,8                 | 10 155,5                 | 2 669,7             | 13 454,9                                     | 362,6                      | 1 675,2                | 1 577,3               | 3 615,1 | 10 253        |
| 1971 .....      | 29 797,8                | 120,1                              | 400,4                 | 10 569,4                 | 2 986,8             | 14 076,7                                     | 339,0                      | 1 324,6                | 1 681,2               | 3 344,8 | 8 452         |
| 1972 .....      | 36 748,4                | 49,3                               | 99,2                  | 12 066,8                 | 3 182,6             | 15 397,9                                     | 612,5                      | 3 135,5                | 1 442,2               | 5 190,2 | 11 932        |
| 1973 .....      | 45 006,2                | 19,7                               | 328,6                 | 15 590,1                 | 3 668,2             | 19 606,6                                     | 907,3                      | 5 029,3                | 723,8                 | 6 660,4 | 13 712        |
| 1974 .....      | 51 129,5                | 83,3                               | 303,0                 | 19 204,6                 | 4 791,2             | 24 382,1                                     | 1 475,1                    | 5 030,3                | 858,7                 | 7 364,1 | 15 132        |

**B. Verrichtingen der aangesloten Raiffeisenkassen.**

| JAREN      | Toestand op 31 december                        |                 |                  |                                                   | In de loop van het jaar<br>toegestane leningen en<br>kredietopeningen |        |
|------------|------------------------------------------------|-----------------|------------------|---------------------------------------------------|-----------------------------------------------------------------------|--------|
|            | Aantal<br>aangesloten<br>Raiffeisen-<br>kassen | Aantal<br>leden | Spaar-<br>gelden | Saldo<br>der leningen<br>en krediet-<br>openingen | Bedragen                                                              | Aantal |
|            |                                                |                 |                  |                                                   |                                                                       |        |
| 1967 ..... | 825                                            | 71 230          | 13 172,3         | 3 222,3                                           | 1 027,5                                                               | 4 851  |
| 1968 ..... | 823                                            | 78 105          | 14 647,0         | 3 750,5                                           | 1 057,3                                                               | 4 676  |
| 1969 ..... | 814                                            | 82 728          | 16 291,8         | 4 536,2                                           | 1 412,7                                                               | 5 585  |
| 1970 ..... | 794                                            | 85 824          | 17 141,9         | 4 998,5                                           | 1 174,4                                                               | 4 340  |
| 1971 ..... | 770                                            | 92 417(*)       | 21 034,3         | 5 187,0                                           | 1 084,1                                                               | 4 185  |
| 1972 ..... | 734                                            | 99 074          | 27 644,2         | 5 842,3                                           | 1 650,8                                                               | 5 539  |
| 1973 ..... | 668                                            | 104 566         | 34 254,1         | 7 017,4                                           | 2 166,0                                                               | 5 887  |
| 1974 ..... | 599                                            | 109 265         | 37 472,3         | 8 442,5                                           | 2 398,7                                                               | 5 225  |

**C. Kredieten van de Raiffeisen-organisatie, naar belangrijkheid.**

| JAREN      | Tot<br>50 000 F | Van 50 001 F<br>tot 100 000 F | Van 100 001 F<br>tot 200 000 F | Van 200 001 F<br>tot 300 000 F | Van 300 001 F<br>tot 400 000 F | Van 400 001 F<br>tot 500 000 F | Meer dan<br>500 000 F | Totaal<br>aantal (1) |
|------------|-----------------|-------------------------------|--------------------------------|--------------------------------|--------------------------------|--------------------------------|-----------------------|----------------------|
| 1967 ..... | —               | 2 459 (2)                     | 1 574                          | 1 048                          | 484                            | 677                            | 863                   | 7 105                |
| 1968 ..... | —               | 2 059 (2)                     | 1 494                          | 944                            | 465                            | 557                            | 875                   | 6 394                |
| 1969 ..... | —               | 1 986 (2)                     | 1 626                          | 1 112                          | 536                            | 677                            | 1 151                 | 7 088                |
| 1970 ..... | —               | 1 656 (2)                     | 1 324                          | 774                            | 348                            | 387                            | 1 064                 | 5 553                |
| 1971 ..... | 3 079           | 2 520                         | 2 294                          | 1 147                          | 693                            | 705                            | 2 199                 | 12 637               |
| 1972 ..... | 3 470           | 3 623                         | 2 985                          | 1 504                          | 893                            | 910                            | 4 086                 | 17 471               |
| 1973 ..... | 3 479           | 3 834                         | 2 992                          | 1 763                          | 892                            | 923                            | 5 716                 | 19 599               |
| 1974 ..... | 3 683           | 3 946                         | 3 120                          | 1 941                          | 894                            | 1 051                          | 5 722                 | 20 357               |

(1) Niet inbegrepen het collectief krediet en het krediet buiten de landbouw ; dit geldt niet vanaf 1971.

(2) Toegestaan tot 100.000 F

(3) De sociale benaming „ S.V. Centrale Kas voor Landbouwkrediet ” werd in 1970 gewijzigd in „ Centrale Raiffeisenkas ”.

## 16. — Nationale Landmaatschappij.

Aantal verwezenlijkte verrichtingen (verleden akten).

(Bron : Nationale Landmaatschappij.)

| JAREN | Aantal verrichtingen | Oppervlakte van de gronden in eigendom |   |    | Bedrag van de tussenkomst van de Nationale Maatschappij (levensverzekeringspremie inbegrepen)<br>(× 1 000 F) | Beroep van de begunstigen |             |           |             |               |                 |          |
|-------|----------------------|----------------------------------------|---|----|--------------------------------------------------------------------------------------------------------------|---------------------------|-------------|-----------|-------------|---------------|-----------------|----------|
|       |                      | ha                                     | a | ca |                                                                                                              | Industrie-arbeiders       | Mijnwerkers | Bedienden | Landbouwers | Landarbeiders | Am-bachtslieden | Diversen |

### I. Programma « Woningen »

|            |       |     |    |    |           |       |    |       |   |    |   |    |
|------------|-------|-----|----|----|-----------|-------|----|-------|---|----|---|----|
| 1967 ..... | 1 673 | 147 | 06 | 73 | 539 673   | 1 068 | 36 | 540   | — | 10 | 3 | 16 |
| 1968 ..... | 1 778 | 157 | 21 | 96 | 628 993   | 1 083 | 34 | 616   | — | 6  | 7 | 32 |
| 1969 ..... | 2 490 | 215 | 06 | 07 | 971 986   | 1 465 | 42 | 946   | — | —  | 6 | 31 |
| 1970 ..... | 2 156 | 172 | 67 | 50 | 901 185   | 1 309 | 41 | 774   | — | —  | 6 | 26 |
| 1971 ..... | 1 617 | 129 | 27 | 50 | 747 888   | 993   | 15 | 577   | — | —  | 2 | 30 |
| 1972 ..... | 2 247 | 186 | 20 | 23 | 1 157 880 | 1 366 | 28 | 830   | — | —  | 1 | 22 |
| 1973 ..... | 2 789 | 224 | 10 | 43 | 1 574 067 | 1 639 | 22 | 1 091 | — | —  | 8 | 29 |
| 1974 ..... | 2 655 | 205 | 84 | 03 | 1 598 205 | 1 550 | 29 | 1 036 | — | 3  | 4 | 33 |

### II. Programma « Strijd krotwoningen »

#### a) Woningen.

|            |     |    |    |    |         |     |   |    |   |    |    |    |
|------------|-----|----|----|----|---------|-----|---|----|---|----|----|----|
| 1967 ..... | 347 | 71 | 99 | 50 | 110 420 | 232 | 5 | 76 | — | 10 | 5  | 19 |
| 1968 ..... | 270 | 37 | 44 | 59 | 87 870  | 182 | — | 56 | — | 3  | 10 | 19 |
| 1969 ..... | 189 | 38 | 20 | 91 | 75 924  | 138 | 5 | 40 | — | —  | 2  | 4  |
| 1970 ..... | 166 | 29 | 01 | 04 | 66 986  | 109 | 3 | 45 | — | —  | 4  | 5  |
| 1971 ..... | 166 | 27 | 78 | 41 | 78 991  | 115 | 1 | 41 | — | —  | 2  | 7  |
| 1972 ..... | 105 | 12 | 99 | 85 | 53 541  | 74  | 2 | 23 | — | —  | 1  | 5  |
| 1973 ..... | 81  | 15 | 38 | 18 | 47 379  | 52  | 2 | 24 | — | —  | 1  | 2  |
| 1974 ..... | 67  | 10 | 96 | 09 | 42 180  | 42  | — | 23 | — | —  | —  | 2  |

#### b) Hoeven.

|            |     |     |    |    |        |   |   |   |     |   |   |   |
|------------|-----|-----|----|----|--------|---|---|---|-----|---|---|---|
| 1967 ..... | 148 | 298 | 04 | 77 | 60 694 | — | — | — | 148 | — | — | — |
| 1968 ..... | 81  | 139 | 47 | 13 | 33 002 | — | — | — | 81  | — | — | — |
| 1969 ..... | 23  | 66  | 70 | 62 | 10 869 | — | — | — | 23  | — | — | — |
| 1970 ..... | 27  | 135 | 15 | 28 | 15 353 | — | — | — | 27  | — | — | — |
| 1971 ..... | 23  | 89  | 30 | 12 | 11 432 | — | — | — | 23  | — | — | — |
| 1972 ..... | 2   | 2   | 31 | 90 | 1 025  | — | — | — | 2   | — | — | — |
| 1973 ..... | 2   | —   | 91 | 10 | 1 427  | — | — | — | 2   | — | — | — |
| 1974 ..... | 2   | —   | 51 | 14 | 1 443  | — | — | — | 2   | — | — | — |

### III. Landbouwprogramma

|            |     |     |    |    |        |   |   |   |     |   |   |   |
|------------|-----|-----|----|----|--------|---|---|---|-----|---|---|---|
| 1967 ..... | 138 | 158 | 09 | 03 | 62 632 | — | — | — | 138 | — | — | — |
| 1968 ..... | 144 | 353 | 79 | 49 | 80 770 | — | — | — | 144 | — | — | — |
| 1969 ..... | 84  | 269 | 40 | 27 | 63 678 | — | — | — | 84  | — | — | — |
| 1970 ..... | 88  | 321 | 94 | 52 | 44 807 | — | — | — | 88  | — | — | — |
| 1971 ..... | 54  | 107 | 30 | 91 | 28 948 | — | — | — | 54  | — | — | — |
| 1972 ..... | 18  | 73  | 54 | 38 | 13 236 | — | — | — | 18  | — | — | — |
| 1973 ..... | 23  | 80  | 23 | 89 | 15 496 | — | — | — | 23  | — | — | — |
| 1974 ..... | 19  | 122 | 47 | 40 | 14 982 | — | — | — | 19  | — | — | — |

### Totaal (I + II + III)

|            |       |     |    |    |           |       |    |       |     |    |    |    |
|------------|-------|-----|----|----|-----------|-------|----|-------|-----|----|----|----|
| 1967 ..... | 2 306 | 675 | 20 | 03 | 773 419   | 1 300 | 41 | 616   | 286 | 20 | 8  | 35 |
| 1968 ..... | 2 273 | 687 | 93 | 17 | 830 635   | 1 265 | 34 | 672   | 225 | 9  | 17 | 51 |
| 1969 ..... | 2 786 | 589 | 37 | 87 | 1 122 457 | 1 603 | 47 | 986   | 107 | —  | 8  | 35 |
| 1970 ..... | 2 437 | 658 | 78 | 34 | 1 028 331 | 1 418 | 44 | 819   | 115 | —  | 10 | 31 |
| 1971 ..... | 1 860 | 353 | 66 | 94 | 867 259   | 1 108 | 16 | 618   | 77  | —  | 4  | 37 |
| 1972 ..... | 2 372 | 275 | 06 | 36 | 1 225 682 | 1 440 | 30 | 853   | 20  | —  | 2  | 27 |
| 1973 ..... | 2 895 | 320 | 63 | 60 | 1 638 369 | 1 691 | 24 | 1 115 | 25  | —  | 9  | 31 |
| 1974 ..... | 2 743 | 339 | 78 | 66 | 1 656 810 | 1 592 | 29 | 1 059 | 21  | 3  | 4  | 35 |



## 17. — N.V. Gemeentekrediet van België.

(Bron : N.V. Gemeentekrediet van België.)

| RUBRIEKEN                                    | Toestand op 31 december |                  |                  |                  |                  |                  |
|----------------------------------------------|-------------------------|------------------|------------------|------------------|------------------|------------------|
|                                              | 1969                    | 1970             | 1971             | 1972             | 1973             | 1974             |
| (× 1 000 000 F)                              |                         |                  |                  |                  |                  |                  |
| <b>Financieringsmiddelen.</b>                |                         |                  |                  |                  |                  |                  |
| Eigen fondsen .....                          | 2 223,5                 | 2 305,4          | 2 920,2          | 3 956,1          | 4 195,3          | 3 976,1          |
| Fondsen van derden :                         |                         |                  |                  |                  |                  |                  |
| Obligaties .....                             | 11 362,4                | 10 809,9         | 10 146,2         | 9 372,7          | 8 777,7          | 7 541,8          |
| Kas- en kapitalisatiebons .....              | 89 998,5                | 106 455,9        | 123 774,4        | 137 425,2        | 158 218,4        | 182 378,0        |
| Depositoboekjes .....                        | 40 155,0                | 42 425,6         | 49 489,4         | 59 728,7         | 72 969,7         | 85 421,6         |
| <i>Totaal van de financieringsmiddelen :</i> | <b>143 739,4</b>        | <b>161 996,8</b> | <b>186 330,2</b> | <b>210 482,7</b> | <b>244 161,1</b> | <b>279 317,5</b> |
| <b>Wederbelegging.</b>                       |                         |                  |                  |                  |                  |                  |
| <i>Kredieten :</i>                           |                         |                  |                  |                  |                  |                  |
| a) op lange termijn :                        |                         |                  |                  |                  |                  |                  |
| gemeenten .....                              | 67 832,1                | 75 645,9         | 83 065,7         | 92 379,0         | 102 040,1        | 113 372,0        |
| provincies .....                             | 9 202,5                 | 11 084,9         | 12 882,9         | 14 156,3         | 15 825,1         | 17 891,2         |
| intercommunalen .....                        | 14 150,6                | 15 812,5         | 17 319,8         | 19 622,5         | 24 176,7         | 28 778,3         |
| andere .....                                 | 3 959,4                 | 4 414,7          | 5 040,2          | 5 555,5          | 6 134,7          | 7 731,2          |
| <i>Totaal :</i>                              | <b>95 144,6</b>         | <b>106 958,0</b> | <b>118 308,6</b> | <b>131 713,3</b> | <b>148 176,6</b> | <b>167 772,7</b> |
| b) korte en halflange termijn :              |                         |                  |                  |                  |                  |                  |
| gemeenten .....                              | 10 138,9                | 11 219,5         | 12 572,4         | 14 625,5         | 16 717,6         | 19 254,3         |
| provincies .....                             | 561,5                   | 339,8            | 404,0            | 581,0            | 759,0            | 948,9            |
| intercommunalen .....                        | 5 507,2                 | 7 629,8          | 7 724,9          | 9 133,6          | 10 598,5         | 13 620,5         |
| andere .....                                 | 495,0                   | 753,9            | 866,8            | 949,4            | 1 070,9          | 1 330,6          |
| <i>Totaal :</i>                              | <b>16 702,6</b>         | <b>19 943,0</b>  | <b>21 568,1</b>  | <b>25 289,5</b>  | <b>29 146,0</b>  | <b>35 154,3</b>  |
| c) vlottende schuld :                        |                         |                  |                  |                  |                  |                  |
| gemeenten .....                              | 4 326,7                 | 5 191,0          | 5 946,8          | 6 036,1          | 7 499,5          | 13 900,8         |
| provincies .....                             | 492,4                   | 686,1            | 796,6            | 937,1            | 1 064,0          | 1 434,7          |
| intercommunalen .....                        | 3 037,6                 | 4 316,8          | 4 151,1          | 8 045,5          | 8 316,7          | 9 734,6          |
| andere .....                                 | 3 556,4                 | 4 333,6          | 5 066,2          | 6 521,3          | 9 802,0          | 16 307,4         |
| <i>Totaal :</i>                              | <b>11 413,1</b>         | <b>14 527,5</b>  | <b>15 960,7</b>  | <b>21 540,0</b>  | <b>26 682,2</b>  | <b>41 377,5</b>  |
| <i>Totaal der kredieten :</i>                | <b>123 260,3</b>        | <b>141 428,5</b> | <b>155 837,4</b> | <b>178 542,8</b> | <b>204 004,8</b> | <b>244 304,5</b> |
| Overheidsfondsen .....                       | 11 680,3                | 13 226,9         | 24 427,6         | 27 976,9         | 31 745,1         | 35 290,1         |
| Likwiditeiten .....                          | 12 679,0                | 14 701,8         | 13 293,0         | 13 347,3         | 17 756,6         | 11 088,0         |
| <i>Totaal der wederbeleggingen :</i>         | <b>147 619,6</b>        | <b>169 357,2</b> | <b>193 558,0</b> | <b>219 867,0</b> | <b>253 506,5</b> | <b>290 682,6</b> |

## 18. — Maatschappijen voor volkswoningen erkend door de Algemene Spaar- en Lijfrentekas.

### I. Aantal op 31 december.

(Bron : Algemene Spaar- en Lijfrentekas.)

| MAATSCHAPPIJEN                  | 1963       | 1964       | 1965       | 1966       | 1967       | 1968       | 1969       | 1970       | 1971       | 1972       | 1973       | 1974       |
|---------------------------------|------------|------------|------------|------------|------------|------------|------------|------------|------------|------------|------------|------------|
| Naamloze vennootschappen .....  | 217        | 218        | 218        | 219        | 220        | 220        | 219        | 219        | 219        | 218        | 211        | 195        |
| Coöperatieve verenigingen ..... | 7          | 7          | 7          | 7          | 8          | 8          | 8          | 8          | 8          | 8          | 8          | 8          |
| <i>Totaal:</i>                  | <b>224</b> | <b>225</b> | <b>225</b> | <b>226</b> | <b>228</b> | <b>228</b> | <b>227</b> | <b>227</b> | <b>227</b> | <b>226</b> | <b>219</b> | <b>203</b> |

### II. Stand van de kredietverenigingen en uitleningen van de A.S.L.K. (1)

| JAREN | Aantal maatschappijen | Maatsch. kapitaal<br>(× 1 000 000 F) | Leningen toegestaan gedurende het jaar |                           | Lopende leningen |                           | Door de levensverzekeringen gedekte verrichtingen (aantal) |
|-------|-----------------------|--------------------------------------|----------------------------------------|---------------------------|------------------|---------------------------|------------------------------------------------------------|
|       |                       |                                      | Aantal                                 | Bedrag<br>(× 1 000 000 F) | Aantal           | Bedrag<br>(× 1 000 000 F) |                                                            |
| 1963  | 224                   | 674,2                                | 12 340                                 | 2 693,7                   | 189 347          | 24 145,3                  | 185 749                                                    |
| 1964  | 225                   | 705,8                                | 13 715                                 | 3 350,6                   | 193 990          | 25 352,4                  | 190 110                                                    |
| 1965  | 225                   | 743,8                                | 12 571                                 | 3 315,1                   | 198 024          | 26 722,9                  | 194 064                                                    |
| 1966  | 226                   | 788,5                                | 11 219                                 | 3 070,9                   | 201 563          | 27 419,7                  | 197 532                                                    |
| 1967  | 228                   | 815,4                                | 9 387                                  | 2 731,1                   | 202 280          | 28 245,9                  | 198 234                                                    |
| 1968  | 228                   | 848,6                                | 11 547                                 | 3 918,5                   | 203 553          | 29 590,3                  | 199 482                                                    |
| 1969  | 227                   | 868,9                                | 13 649                                 | 4 980,3                   | 204 871          | 31 816,1                  | 200 773                                                    |
| 1970  | 227                   | 915,7                                | 10 577                                 | 4 037,8                   | 203 300          | 33 561,7                  | 199 234                                                    |
| 1971  | 227                   | 929,6                                | 10 314                                 | 4 071,2                   | 203 480          | 34 999,6                  | 199 418                                                    |
| 1972  | 226                   | 982,2                                | 11 084                                 | 5 119,1                   | 202 847          | 37 086,8                  | 199 961                                                    |
| 1973  | 219                   | 1 010,3                              | 11 824                                 | 6 271,8                   | 200 099          | 39 753,4                  | 197 097                                                    |
| 1974  | 203                   | 1 021,0                              | 9 945                                  | 5 697,7                   | 196 064          | 41 931,7                  | 193 025                                                    |

## 19. — Financieringsbronnen van de woningbouw.

(Bron : Algemene Spaar- en Lijfrentekas.)

| JAREN           | Overheid<br>(2) | Parastatale instellingen<br>(3) | Private instellingen              |                                      |        | Totaal overheid en instellingen | Eigen middelen der particulieren | Algemeen totaal |
|-----------------|-----------------|---------------------------------|-----------------------------------|--------------------------------------|--------|---------------------------------|----------------------------------|-----------------|
|                 |                 |                                 | Kapitaal inzamelende instellingen | Industriële en handels-ondernemingen | Totaal |                                 |                                  |                 |
| (× 1 000 000 F) |                 |                                 |                                   |                                      |        |                                 |                                  |                 |
| 1962            | 931             | 7 825                           | 3 706                             | 100                                  | 3 806  | 12 562                          | 13 238                           | 25 800          |
| 1963            | 790             | 8 918                           | 3 680                             | 100                                  | 3 780  | 13 488                          | 13 312                           | 26 800          |
| 1964            | 871             | 10 511                          | 5 639                             | 100                                  | 5 739  | 17 121                          | 20 879                           | 38 000          |
| 1965            | 731             | 10 431                          | 5 251                             | 100                                  | 5 351  | 16 513                          | 29 487                           | 46 000          |
| 1966            | 651             | 11 729                          | 7 639                             | 100                                  | 7 739  | 20 119                          | 19 481                           | 39 600          |
| 1967            | 604             | 12 296                          | 8 983                             | 100                                  | 9 083  | 21 983                          | 25 017                           | 47 000          |
| 1968            | 940             | 12 893                          | 10 880                            | 100                                  | 10 980 | 24 813                          | 29 187                           | 54 000          |
| 1969            | 1 212           | 14 570                          | 11 251                            | 200                                  | 11 451 | 27 233                          | 33 767                           | 61 000          |
| 1970            | 1 322           | 15 592                          | 12 872                            | 150                                  | 13 022 | 29 936                          | 27 464                           | 57 400          |
| 1971            | 1 289           | 18 237                          | 10 990                            | 200                                  | 11 190 | 30 716                          | 18 284                           | 49 000          |
| 1972            | 1 815           | 21 012                          | 16 383                            | 200                                  | 16 583 | 39 410                          | 22 590                           | 62 000          |

(1) De verstrekte inlichtingen hebben enkel betrekking op de maatschappijen die op 31 december voorschotten bezaten.

(2) Inbegrepen de oorlogsschadevergoedingen en de bouwpremies uitgekeerd door de Staat alsmede de bijdragen van provincies en gemeenten.

(3) Inbegrepen het Woningfonds van de B.K.G.B., het N.W.O.I. en de Crédit immobilier des C.F.B. die hoofdzakelijk gefinancierd worden door de A.S.L.K.

## 20. — Nationale Maatschappij voor de Huisvesting.

Toestand van de erkende vennootschappen op 31 december.

(Bron : Nationale Maatschappij voor de Huisvesting.)

| JAREN    | Erkende maatschappijen | Woningen gebouwd en in aanbouw (1) |               |               | Verkochte woningen (1) | Woningpatrimonium | Kapitalen ingetekend bij de erkende maatschappijen (× 1 000 000 F) |            |           |                                    |               |                                             |         |
|----------|------------------------|------------------------------------|---------------|---------------|------------------------|-------------------|--------------------------------------------------------------------|------------|-----------|------------------------------------|---------------|---------------------------------------------|---------|
|          |                        | Eéngezinshuizen                    | Appartementen | Totaal aantal |                        |                   | Staat                                                              | Provincies | Gemeenten | Commissies van openbare onderstand | Ondernemingen | Partic. financiële instell., sociale werken | Totaal  |
| 1967 ... | 325                    | 128 635                            | 59 552        | 188 187       | 51 039                 | 137 148           | 82,8                                                               | 76,5       | 441,2     | 68,4                               | 211,9         | 148,4                                       | 1 029,2 |
| 1968 ... | 325                    | 134 733                            | 63 580        | 198 313       | 53 555                 | 144 758           | 83,2                                                               | 76,8       | 453,1     | 66,3                               | 117,0         | 154,2                                       | 950,6   |
| 1969 ... | 321                    | 139 425                            | 67 580        | 207 005       | 56 323                 | 150 682           | 83,1                                                               | 76,8       | 455,7     | 66,6                               | 114,9         | 159,2                                       | 956,3   |
| 1970 ... | 317                    | 144 337                            | 70 327        | 214 664       | 58 477                 | 156 187           | 83,1                                                               | 76,8       | 456,1     | 66,5                               | 108,7         | 174,1                                       | 965,3   |
| 1971 ... | 315                    | 149 567                            | 74 805        | 224 372       | 60 559                 | 163 813           | 82,9                                                               | 76,6       | 463,0     | 66,2                               | 108,5         | 175,4                                       | 972,6   |
| 1972 ... | 312                    | 155 318                            | 81 823        | 237 141       | 63 290                 | 173 851           | 83,0                                                               | 76,8       | 466,8     | 67,1                               | 89,2          | 180,8                                       | 963,7   |
| 1973 ... | 309                    | 162 120                            | 87 177        | 249 297       | 66 031                 | 183 266           | 85,5                                                               | 79,2       | 468,3     | 68,6                               | 52,3          | 182,0                                       | 935,9   |
| 1974 ... | 308                    | 165 819                            | 90 555        | 256 374       | 69 049                 | 187 325           | ..                                                                 | ..         | ..        | ..                                 | ..            | ..                                          | ..      |

## Aanbestedingen.

| JAREN      | Goedgekeurde ondernem. (5) | Aanbestedingen         |             |                   |               | Programma's (2) |                            |                         |
|------------|----------------------------|------------------------|-------------|-------------------|---------------|-----------------|----------------------------|-------------------------|
|            |                            | Waarde (× 1 000 000 F) | Bouw-werven | Woningen          |               |                 | Gewoon, meerwaarde verkoop | Stelsel Belofte aankoop |
|            |                            |                        |             | Eéngezinswoningen | Appartementen | Totaal          |                            |                         |
| 1967 ..... | 2 624                      | 141                    | 3 139       | 2 662             | 5 801         | 4 864           | 937                        |                         |
| 1968 ..... | 3 956                      | 256                    | 6 099       | 3 986             | 10 085        | 8 577           | 1 508                      |                         |
| 1969 ..... | 4 500 (7)                  | 212                    | 4 717 (6)   | 4 001 (6)         | 8 718 (6)     | 6 931           | 1 787                      |                         |
| 1970 ..... | 4 293                      | 187                    | 4 960       | 2 750             | 7 710         | 6 528           | 1 182                      |                         |
| 1971 ..... | 5 452                      | 189                    | 5 236       | 4 476             | 9 712         | 8 624           | 1 088                      |                         |
| 1972 ..... | 7 562                      | 285                    | 5 954       | 6 972             | 12 926        | 11 328          | 1 598                      |                         |
| 1973 ..... | 8 105                      | 213                    | 6 814       | 5 353             | 12 167        | 10 673          | 1 494                      |                         |
| 1974 ..... | 5 898                      | 125                    | 3 713       | 3 396             | 7 109         | 6 172           | 937                        |                         |

## Verhuring en verkoop van woningen.

| JAREN      | Verhuring           |             |             |              | Ontvangen huur (× 1 000 000 F) | Verkoop           |                     |        |                        |
|------------|---------------------|-------------|-------------|--------------|--------------------------------|-------------------|---------------------|--------|------------------------|
|            | Aantal woningen (3) |             |             |              |                                | Oude woningen (4) | Nieuwe woningen (4) | Totaal |                        |
|            | Bezetting           |             |             |              |                                |                   |                     |        |                        |
|            | Totaal              | 1 - 2 pers. | 3 - 5 pers. | 6 en + pers. |                                | Aantal            | Aantal              | Aantal | Bedrag (× 1 000 000 F) |
| 1967 ..... | 117 455             | 50 375      | 50 549      | 16 531       | 1 444                          | 325               | 1 713               | 2 038  | 811,5                  |
| 1968 ..... | 122 486             | 53 533      | 52 357      | 16 596       | 1 613                          | 287               | 2 229               | 2 516  | 1 088,2                |
| 1969 ..... | 126 804             | 55 859      | 54 199      | 16 746       | 1 736                          | 262               | 2 506               | 2 768  | 1 300,0                |
| 1970 ..... | 132 024             | 59 768      | 55 243      | 17 013       | 1 914                          | 230               | 1 924               | 2 154  | 1 042,0                |
| 1971 ..... | 138 528             | 63 835      | 57 686      | 17 007       | 2 158                          | 219               | 1 863               | 2 082  | 1 019,0                |
| 1972 ..... | 146 645             | 68 399      | 61 078      | 17 168       | 2 462                          | 212               | 2 519               | 2 731  | 1 465,0                |
| 1973 ..... | 155 204             | 74 455      | 63 595      | 17 154       | 2 836                          | 248               | 2 493               | 2 741  | 1 497,0                |
| 1974 ..... | ..                  | ..          | ..          | ..           | ..                             | 421               | 2 597               | 3 018  | 1 697,0                |

(1) Cumulatieve cijfers.

(2) Indeling van het aantal in aanbesteding gegeven woningen naar het bouwprogramma.

(3) Aantal betreffende de vennootschappen welke die inlichting hebben verstrekt.

(4) Oude woningen : gebouwd vóór 10-5-1940 ; nieuwe woningen : gebouwd na 10-5-1940.

(5) Omvat : ruwbouw, afwerking slaande op verschillende jaren, onderhouds- en herstellingswerken.

(6) Met inbegrip van Shape-woningen vanaf 1969.

(7) Waaronder 262 miljoen voor overneming van Shape-woningen.

20. — Nationale Maatschappij voor de Huisvesting (vervolg).

Krediet en financiering.

| JAREN           | Geplaatste leningen (nominale bedragen) |           |          |               |         |         | Financiering der betalingen (1) |                  |             |          |         |          |
|-----------------|-----------------------------------------|-----------|----------|---------------|---------|---------|---------------------------------|------------------|-------------|----------|---------|----------|
|                 | A.S.L.K.                                | Parastat. | E.G.K.S. | Verzek. venn. | Banken  | Totaal  | N.F.H.                          | Verkoop woningen | Meerwaarden | Leningen | b.a.    | Totaal   |
| (× 1 000 000 F) |                                         |           |          |               |         |         |                                 |                  |             |          |         |          |
| 1967 .....      | 1 000,0                                 | 651,0     | —        | 765,0         | 610,9   | 3 026,9 | 2 873,5                         | 320,2            | 103,4       | 56,2     | 658,8   | 4 012,1  |
| 1968 .....      | 1 575,0                                 | 122,0     | —        | 961,1         | 303,0   | 2 961,1 | 2 730,3                         | 276,7            | 106,1       | 65,2     | 462,9   | 3 641,2  |
| 1969 .....      | 1 675,0                                 | 213,0     | 32,3     | 258,1         | 1 099,2 | 3 277,6 | 3 388,7                         | 382,8            | 128,6       | 56,5     | 567,7   | 4 524,3  |
| 1970 .....      | 1 400,0                                 | 378,0     | —        | 471,3         | 325,0   | 2 574,3 | 4 247,8                         | 352,5            | 103,4       | 63,2     | 668,9   | 5 435,8  |
| 1971 .....      | 3 250,0                                 | 673,0     | —        | 1 697,0       | 1 250,0 | 6 870,0 | 6 113,1                         | 269,4            | 79,3        | 83,5     | 864,0   | 7 409,3  |
| 1972 .....      | 2 000,0                                 | 1 286,7   | 60,0     | 2 571,5       | 1 500,0 | 7 418,2 | 7 110,1                         | 253,0            | 93,4        | 125,7    | 735,6   | 8 317,8  |
| 1973 .....      | 2 250,0                                 | 273,0     | 35,0     | 535,6         | 1 100,0 | 4 193,6 | 8 336,2                         | 3,7              | 88,6        | 121,3    | 921,9   | 9 471,7  |
| 1974 .....      | 1 750,0                                 | 919,1     | —        | 385,5         | 395,0   | 3 449,6 | 8 642,1                         | 18,4             | 110,9       | 164,1    | 1 091,8 | 10 027,3 |

Strijd tegen de ongezonde woningen.

| JAREN      | Beslissing tot sluiting | Ontruimde woningen | Gesloopte woningen | Verbeterde woningen | Ondergebrachte gezinnen |                 |        |
|------------|-------------------------|--------------------|--------------------|---------------------|-------------------------|-----------------|--------|
|            |                         |                    |                    |                     | Oude woningen           | Nieuwe woningen | Totaal |
| 1967 ..... | 542                     | 542                | 2 031              | 123                 | 82                      | 347             | 429    |
| 1968 ..... | 2 081                   | 486                | 1 334              | 68                  | 43                      | 407             | 450    |
| 1969 ..... | 487                     | 532                | 1 428              | 125                 | 81                      | 227             | 308    |
| 1970 ..... | 794                     | 388                | 1 160              | 61                  | 75                      | 280             | 355    |
| 1971 ..... | 1 122                   | 366                | 1 325              | 85                  | 51                      | 578             | 629    |
| 1972 ..... | 1 167                   | 748                | 1 130              | 62                  | 38                      | 252             | 290    |
| 1973 ..... | 723                     | — 104              | 1 034              | 68                  | 15                      | 340             | 355    |
| 1974 ..... | 1 346                   | 77                 | 437                | 20                  | 33                      | 209             | 242    |

(1) N.F.H. : aanwending van de opbrengst der leningen « Nationaal Fonds voor de Huisvesting » ; verkoop woningen : opbrengst van de verkoop van huizen door de erkende vennootschappen ; meerwaarden : die verwezenlijkt bij die verkopen ; leningen : toegestaan om aan de vennootschappen toe te laten het hoofd te bieden aan buitengewone uitgaven ; b.a. (= belofte van aankoop) : betalingen voor huizen gebouwd op belofte van aankoop (gedeponeerde gelden en speciale kredieten van de A.S.L.K. en de N.M.H.).

## 21. — Creditexport V.Z.W.

Verrichtingen (× 1 000 000 F).

(Bron : Creditexport.)

| JAREN | Jaarlijkse volume der verrichtingen |                                                   |                     | Stand van de kredieten en de beloften per 31-12 |                     |          |
|-------|-------------------------------------|---------------------------------------------------|---------------------|-------------------------------------------------|---------------------|----------|
|       | Onderzochte uitvoerzaken            | Overeenstemmende gevraagde of mogelijke kredieten | Verleende kredieten | Lopende kredieten                               | Opgenomen kredieten | Beloften |
| 1966  | 9 411                               | 7 370                                             | 4 043               | 10 119                                          | 4 832               | 585      |
| 1967  | 7 506                               | 5 347                                             | 1 884               | 10 392                                          | 6 854               | 1 133    |
| 1968  | 12 669                              | 10 022                                            | 6 784               | 14 574                                          | 7 159               | 941      |
| 1969  | 27 402                              | 23 644                                            | 8 298               | 21 147                                          | 9 283               | 3 633    |
| 1970  | 20 900                              | 17 186                                            | 9 486               | 27 279                                          | 13 338              | 2 325    |
| 1971  | 20 274                              | 16 595                                            | 9 501               | 30 492                                          | 12 937              | 459      |
| 1972  | 31 007                              | 25 417                                            | 7 141               | 31 769                                          | 16 652              | 8 200    |
| 1973  | 50 428                              | 42 851                                            | 18 068              | 42 640                                          | 19 527              | 16 300   |
| 1974  | 54 812                              | 42 582                                            | 23 534              | 62 587                                          | 27 171              | 2 579    |

Onderzochte zaken (in %).

## A. Indeling naar de aard der goederen

| JAREN | Uit. en fabr. metaalind. | Elektr. centr. en materieel | Telefoon-materieel | Chemische bedrijven | Materieel textielind. | Materieel glasindustrie | Schepen | Rollend materieel | Diverse | Niet nader omschreven uitrustingen |
|-------|--------------------------|-----------------------------|--------------------|---------------------|-----------------------|-------------------------|---------|-------------------|---------|------------------------------------|
| 1966  | 30,9                     | 2,2                         | 14,2               | 31,2                | 3,4                   | 0,8                     | 8,9     | 7,7               | 0,7     | —                                  |
| 1967  | 13,0                     | 32,8                        | 0,7                | 20,0                | 7,0                   | 6,0                     | 1,1     | 3,6               | 15,8    | —                                  |
| 1968  | 14,7                     | 6,5                         | 12,1               | 10,1                | 4,6                   | 1,0                     | 41,8    | 2,8               | 6,4     | —                                  |
| 1969  | 36,3                     | 23,4                        | 4,3                | 6,3                 | 4,4                   | 0,4                     | 19,7    | 1,3               | 3,9     | —                                  |
| 1970  | 23,4                     | 8,6                         | 8,6                | 15,9                | 5,3                   | 2,9                     | 13,8    | 0,9               | 20,6    | —                                  |
| 1971  | 18,9                     | 12,6                        | 2,7                | 13,7                | 4,0                   | 3,8                     | 19,1    | 8,2               | 10,7    | 6,3                                |
| 1972  | 15,6                     | 19,6                        | 11,8               | 7,2                 | 3,6                   | 0,3                     | 0,6     | 5,8               | 21,7    | 13,8                               |
| 1973  | 12,5                     | 10,1                        | 0,9                | 7,1                 | 3,9                   | —                       | 22,2    | 3,7               | 27,7    | 11,9                               |
| 1974  | 17,3                     | 9,9                         | 3,8                | 21,0                | 8,0                   | —                       | 21,2    | 5,1               | 12,1    | 1,6                                |

## B. Geografische spreiding (in %)

## C. Indeling naar de belangrijkheid der zaken (in %)

| JAREN | West-Europa | Oost-Europa | Noord-Amerika | Zuid-Amerika | Afrika | Azië | Tot 25 | + 25 tot 100 | + 100 tot 250 | + 250 tot 500 | + 500 | Niet nader omschreven bedragen |
|-------|-------------|-------------|---------------|--------------|--------|------|--------|--------------|---------------|---------------|-------|--------------------------------|
| 1966  | 9,2         | 31,1        | 7,3           | 16,3         | 26,3   | 9,8  | 5,6    | 12,3         | 29,0          | 14,6          | 38,5  | —                              |
| 1967  | 8,2         | 14,8        | 17,1          | 33,9         | 11,9   | 14,1 | 9,2    | 16,5         | 22,5          | 22,5          | 29,3  | —                              |
| 1968  | 13,3        | 16,6        | 10,9          | 29,0         | 8,7    | 21,5 | 6,5    | 17,6         | 13,8          | 32,9          | 29,2  | —                              |
| 1969  | 12,4        | 15,5        | 9,8           | 19,2         | 11,4   | 31,7 | 5,4    | 12,0         | 12,3          | 24,1          | 46,2  | —                              |
| 1970  | 17,8        | 10,4        | 10,6          | 6,7          | 20,4   | 34,1 | 5,7    | 9,6          | 16,3          | 24,4          | 44,0  | —                              |
| 1971  | 21,0        | 4,5         | 4,6           | 20,3         | 31,5   | 18,1 | 5,1    | 9,9          | 18,1          | 14,4          | 46,2  | 6,3                            |
| 1972  | 19,9        | 24,8        | 5,1           | 9,5          | 30,1   | 10,6 | 3,2    | 6,4          | 11,2          | 8,4           | 57,0  | 13,8                           |
| 1973  | 15,4        | 13,1        | 2,2           | 17,3         | 38,7   | 13,3 | 2,3    | 4,0          | 8,5           | 13,9          | 59,4  | 11,9                           |
| 1974  | 16,7        | 9,7         | 0,8           | 8,6          | 50,7   | 13,5 | 3,6    | 6,3          | 10,0          | 14,5          | 64,0  | 1,6                            |

## 22. — Nationale Delcrederedienst.

### Bedrijvigheid inzake uitvoer <sup>(1)</sup>.

(Bron : Nationale Delcrederedienst.)

| JAREN           | Verzekerde transacties |        | Verbintenissen per einde Jaar |                |        | Geïnde premïën<br>(3) |
|-----------------|------------------------|--------|-------------------------------|----------------|--------|-----------------------|
|                 | Aantal                 | Bedrag | Reële                         | Potentiële (2) | Totaal |                       |
| (× 1 000 000 F) |                        |        |                               |                |        |                       |
| 1965 .....      | 14 320                 | 11 068 | 16 733                        | 10 158         | 26 891 | 182,0                 |
| 1966 .....      | 13 382                 | 13 855 | 21 351                        | 10 897         | 32 248 | 233,3                 |
| 1967 .....      | 12 906                 | 10 975 | 22 901                        | 10 988         | 33 889 | 159,7                 |
| 1968 .....      | 15 097                 | 16 421 | 28 494                        | 14 079         | 42 573 | 299,5                 |
| 1969 .....      | 17 258                 | 16 913 | 32 269                        | 16 705         | 48 974 | 288,1                 |
| 1970 .....      | 24 389                 | 25 623 | 39 528                        | 18 976         | 58 504 | 369,1                 |
| 1971 .....      | 29 312                 | 23 323 | 42 635                        | 20 886         | 63 521 | 323,2                 |
| 1972 .....      | 30 916                 | 24 290 | 45 288                        | 23 765         | 69 053 | 289,3                 |
| 1973 .....      | 31 525                 | 28 780 | 50 148                        | 25 507         | 75 655 | 338,7                 |
| 1974 .....      | 48 005                 | 49 771 | 62 730                        | 32 584         | 95 314 | 460,0                 |

Indeling van de verzekerde transacties volgens hun economische aard.

| JAREN | Productiegoederen |                 |                  |              |        | Verbr. goe-<br>deren | Uitrustingsgoederen |                       |                      |                     |        | Dienst-<br>prestat.<br>en<br>financ.<br>krediet | Algemeen<br>totaal |
|-------|-------------------|-----------------|------------------|--------------|--------|----------------------|---------------------|-----------------------|----------------------|---------------------|--------|-------------------------------------------------|--------------------|
|       | Chem.<br>ind.     | Metaal-<br>ind. | Textiel-<br>ind. | Div.<br>ind. | Totaal |                      | Electr.<br>mater.   | Div.<br>mater.<br>(4) | Werkt.<br>mach. e.a. | Industr.<br>komplex | Totaal |                                                 |                    |

#### Aantal zaken

|          |       |       |       |        |        |        |       |       |       |    |       |     |        |
|----------|-------|-------|-------|--------|--------|--------|-------|-------|-------|----|-------|-----|--------|
| 1965 ... | 1 071 | 4 160 | 1 516 | 532    | 7 279  | 4 002  | 500   | 264   | 1 709 | 3  | 2 476 | 563 | 14 320 |
| 1966 ... | 1 229 | 3 543 | 1 455 | 636    | 6 863  | 3 582  | 415   | 441   | 1 707 | 12 | 2 575 | 362 | 13 382 |
| 1967 ... | 1 490 | 3 068 | 1 169 | 1 014  | 6 741  | 3 397  | 571   | 827   | 1 225 | 7  | 2 630 | 138 | 12 906 |
| 1968 ... | 1 645 | 3 301 | 1 607 | 1 450  | 8 003  | 3 833  | 1 202 | 1 217 | 776   | 10 | 3 205 | 56  | 15 097 |
| 1969 ... | 1 608 | 4 753 | 1 681 | 1 948  | 9 990  | 3 695  | 518   | 1 601 | 1 395 | 9  | 3 523 | 50  | 17 258 |
| 1970 ... | 1 487 | 6 231 | 1 912 | 3 773  | 13 403 | 6 663  | 630   | 1 609 | 1 945 | 12 | 4 196 | 127 | 24 389 |
| 1971 ... | 1 882 | 5 750 | 1 964 | 3 527  | 13 123 | 10 557 | 472   | 2 068 | 2 939 | 14 | 5 493 | 139 | 29 312 |
| 1972 ... | 1 984 | 8 933 | 1 890 | 3 467  | 16 274 | 9 970  | 632   | 1 656 | 2 262 | 8  | 4 558 | 114 | 30 916 |
| 1973 ... | 2 690 | 9 289 | 1 842 | 3 819  | 17 640 | 8 807  | 738   | 1 520 | 2 682 | 16 | 4 956 | 122 | 31 525 |
| 1974 ... | 4 664 | 7 800 | 1 569 | 10 933 | 24 966 | 16 580 | 806   | 1 571 | 3 894 | 23 | 6 294 | 165 | 48 005 |

#### Bedrag van de transacties (× 1 000 000 F)

|          |         |         |         |         |          |         |         |         |         |          |          |         |          |
|----------|---------|---------|---------|---------|----------|---------|---------|---------|---------|----------|----------|---------|----------|
| 1965 ... | 795,6   | 1 144,5 | 583,1   | 168,1   | 2 691,3  | 887,5   | 1 121,3 | 2 076,4 | 1 930,9 | 1 650,6  | 6 779,2  | 709,6   | 11 067,6 |
| 1966 ... | 686,1   | 1 048,7 | 366,7   | 168,3   | 2 269,8  | 553,1   | 1 245,8 | 1 499,4 | 2 592,2 | 5 088,0  | 10 425,4 | 607,0   | 13 855,3 |
| 1967 ... | 989,9   | 893,2   | 400,7   | 175,1   | 2 458,9  | 509,0   | 1 069,4 | 2 029,4 | 1 890,4 | 2 018,1  | 7 007,3  | 999,4   | 10 974,6 |
| 1968 ... | 831,1   | 847,6   | 573,3   | 389,5   | 2 641,5  | 707,6   | 2 009,1 | 6 304,9 | 1 574,0 | 2 318,0  | 12 206,0 | 865,9   | 16 421,0 |
| 1969 ... | 773,4   | 1 275,9 | 499,6   | 454,0   | 3 002,9  | 976,3   | 1 769,7 | 4 416,7 | 1 649,1 | 4 138,4  | 11 973,9 | 959,4   | 16 912,5 |
| 1970 ... | 790,8   | 1 927,3 | 667,5   | 1 071,2 | 4 456,8  | 1 926,1 | 4 489,7 | 6 460,1 | 595,3   | 3 644,8  | 15 189,9 | 4 050,4 | 25 623,2 |
| 1971 ... | 750,8   | 1 710,9 | 667,4   | 1 624,0 | 4 753,1  | 3 880,1 | 2 073,1 | 3 429,8 | 2 534,6 | 4 855,6  | 12 893,1 | 1 796,3 | 23 322,6 |
| 1972 ... | 643,7   | 2 285,2 | 662,5   | 1 198,9 | 4 790,3  | 3 465,8 | 1 595,8 | 6 316,7 | 3 009,5 | 4 576,8  | 15 498,8 | 534,6   | 24 289,5 |
| 1973 ... | 827,3   | 3 272,0 | 865,9   | 1 914,3 | 6 879,5  | 4 270,2 | 2 173,9 | 3 908,3 | 3 503,5 | 7 817,9  | 17 403,6 | 226,8   | 28 780,1 |
| 1974 ... | 2 191,1 | 5 217,3 | 1 100,3 | 5 326,2 | 13 834,9 | 7 821,4 | 3 212,8 | 8 744,7 | 5 436,3 | 10 116,4 | 27 510,2 | 604,7   | 49 771,2 |

N.B. — Zie de opmerkingen op de volgende bladzijde.

## 22. — Nationale Delcredere dienst (vervolg).

Aantal van de verzekerde transacties volgens belangrijkheid.

| JAREN      | Bedrag van de transacties (× 1 000 000 F) |             |           |            |             |             |              |               |       | Totaal |
|------------|-------------------------------------------|-------------|-----------|------------|-------------|-------------|--------------|---------------|-------|--------|
|            | Tot 0,5                                   | + 0,5 tot 1 | + 1 tot 5 | + 5 tot 10 | + 10 tot 25 | + 25 tot 50 | + 50 tot 100 | + 100 tot 500 | + 500 |        |
| 1965 ..... | 12 415                                    | 872         | 825       | 100        | 66          | 20          | 8            | 12            | 2     | 14 320 |
| 1966 ..... | 11 563                                    | 829         | 776       | 82         | 68          | 30          | 13           | 18            | 3     | 13 382 |
| 1967 ..... | 10 998                                    | 890         | 813       | 104        | 62          | 19          | 9            | 9             | 2     | 12 906 |
| 1968 ..... | 12 698                                    | 1 113       | 1 035     | 119        | 80          | 21          | 15           | 11            | 5     | 15 097 |
| 1969 ..... | 14 412                                    | 1 318       | 1 273     | 105        | 80          | 32          | 17           | 15            | 6     | 17 258 |
| 1970 ..... | 20 997                                    | 1 571       | 1 477     | 162        | 94          | 32          | 20           | 28            | 8     | 24 389 |
| 1971 ..... | 25 794                                    | 1 611       | 1 526     | 184        | 128         | 26          | 20           | 17            | 6     | 29 312 |
| 1972 ..... | 27 278                                    | 1 726       | 1 557     | 167        | 118         | 35          | 15           | 14            | 6     | 30 916 |
| 1973 ..... | 27 022                                    | 2 086       | 1 984     | 210        | 126         | 38          | 25           | 29            | 5     | 31 525 |
| 1974 ..... | 35 124                                    | 8 840       | 3 321     | 335        | 220         | 93          | 29           | 37            | 6     | 48 005 |

Geografische spreiding van de verzekerde transacties en van de reële verbintenissen.

| JAREN      | Verzekerde transacties |             |         |        |              | Reële verbintenissen |             |         |        |              |
|------------|------------------------|-------------|---------|--------|--------------|----------------------|-------------|---------|--------|--------------|
|            | West-Europa            | Oost-Europa | Amerika | Afrika | Azië Oceanïë | West-Europa          | Oost-Europa | Amerika | Afrika | Azië Oceanïë |
| (in %)     |                        |             |         |        |              |                      |             |         |        |              |
| 1965 ..... | 28,7                   | 17,5        | 27,4    | 10,7   | 15,7         | 25,4                 | 20,3        | 29,3    | 6,5    | 18,5         |
| 1966 ..... | 9,0                    | 40,6        | 17,4    | 9,6    | 23,4         | 18,3                 | 33,7        | 23,3    | 5,5    | 19,2         |
| 1967 ..... | 11,1                   | 20,6        | 41,4    | 6,7    | 20,2         | 15,4                 | 35,3        | 27,4    | 4,5    | 17,4         |
| 1968 ..... | 16,5                   | 10,7        | 23,9    | 16,0   | 32,9         | 15,8                 | 28,1        | 24,3    | 7,8    | 24,0         |
| 1969 ..... | 19,8                   | 14,0        | 36,1    | 10,7   | 19,4         | 18,2                 | 24,6        | 27,1    | 7,5    | 22,6         |
| 1970 ..... | 13,9                   | 13,6        | 24,8    | 30,7   | 17,0         | 16,6                 | 23,5        | 28,1    | 11,3   | 20,5         |
| 1971 ..... | 13,1                   | 5,4         | 24,5    | 40,1   | 16,9         | 16,3                 | 19,0        | 28,4    | 17,7   | 18,6         |
| 1972 ..... | 16,5                   | 5,5         | 35,1    | 26,7   | 16,2         | 17,0                 | 14,0        | 31,8    | 17,6   | 19,6         |
| 1973 ..... | 16,7                   | 5,4         | 17,9    | 47,2   | 12,8         | 18,1                 | 10,9        | 26,0    | 25,9   | 19,1         |
| 1974 ..... | 9,6                    | 11,1        | 21,8    | 45,7   | 11,8         | 15,5                 | 9,4         | 25,4    | 32,5   | 17,2         |

- (1) Directe verzekering van export kredietrisico's voor rekening van de N.D.D. en voor rekening van de Staat (herverzekering, investering, koersrisico en financiering niet inbegrepen).  
 (2) Beloften met betrekking tot zaken in onderhandeling.  
 (3) Netto premiebedrag na aftrek van de gerestorneerde of voor herverzekering afgestane premies.  
 (4) Transportmaterieel, materieel van burgerlijke bouwkunde, hijs- en landbouwmaterieel.

## 23. — Levensverzekeringen.

### I. Aantal gemachtigde ondernemingen op 31 december.

(Bron : Min. v. Econ. Zaken. - Controle der Verzekeringen.)

| ONDERNEMINGEN                        | Belgische maatschappijen |           |           |           |           |           | Buitenlandse maatschappijen |           |           |           |           |           |
|--------------------------------------|--------------------------|-----------|-----------|-----------|-----------|-----------|-----------------------------|-----------|-----------|-----------|-----------|-----------|
|                                      | 1969                     | 1970      | 1971      | 1972      | 1973      | 1974      | 1969                        | 1970      | 1971      | 1972      | 1973      | 1974      |
| Naamloze vennootschap .....          | 77                       | 76        | 73        | 75        | 78        | 78        | 33                          | 31        | 27        | 27        | 27        | 28        |
| Samenwerkende vennootschap .....     | 1                        | 1         | 1         | 1         | 1         | 1         | —                           | —         | —         | —         | —         | —         |
| Maatsch. onderl. verzekeringen ..... | 6                        | 6         | 6         | 6         | 6         | 6         | 6                           | 5         | 5         | 5         | 5         | 5         |
| <b>Totaal:</b>                       | <b>84</b>                | <b>83</b> | <b>80</b> | <b>82</b> | <b>85</b> | <b>85</b> | <b>39</b>                   | <b>36</b> | <b>32</b> | <b>32</b> | <b>32</b> | <b>33</b> |

### II. Polissen en verzekerde kapitalen of renten.

| TOESTAND<br>OP<br>31 DECEMBER | A. Individuele verzekeringen |                 |                    |                 |                      |                       | II. Rente-<br>ver-<br>zekeringen | B. Groeps-<br>verzekeringen      |                              |
|-------------------------------|------------------------------|-----------------|--------------------|-----------------|----------------------|-----------------------|----------------------------------|----------------------------------|------------------------------|
|                               | I. Kapitaalsverzekeringen    |                 |                    |                 |                      |                       |                                  | Kapitaals-<br>ver-<br>zekeringen | Rente-<br>ver-<br>zekeringen |
|                               | a) Bij overlijden            |                 |                    | b) Bij leven    |                      |                       |                                  |                                  |                              |
|                               | Grote verzekering            |                 | Volksverzekering   |                 | Grote<br>verzekering | Volks-<br>verzekering |                                  |                                  |                              |
|                               | Zonder<br>deelname           | Met<br>deelname | Zonder<br>deelname | Met<br>deelname |                      |                       |                                  |                                  |                              |

#### 1. Aantal polissen

##### a) Belgische Maatschappijen.

|            |               |        |           |       |        |       |        |           |         |
|------------|---------------|--------|-----------|-------|--------|-------|--------|-----------|---------|
| 1969 ..... | 1 065 734     | 31 195 | 1 239 369 | } (1) | 24 752 | 3 861 | 15 440 | 981 591   | 181 505 |
| 1970 ..... | 1 131 517     | 32 625 | 1 210 923 |       | 25 974 | 3 536 | 15 927 | 1 027 026 | 189 537 |
| 1971 ..... | 1 214 692 (2) |        | 1 173 624 |       | 26 730 | 3 161 | 16 170 | 1 070 876 | 216 966 |
| 1972 ..... | 1 279 734 (2) |        | 1 133 415 | } (1) | 26 603 | 2 712 | 16 907 | 1 099 382 | 226 133 |
| 1973 ..... | 1 378 192 (2) |        | 1 097 568 |       | 27 010 | 2 333 | 17 903 | 1 137 221 | 218 961 |
| 1974 ..... | 1 468 159 (2) |        | 1 075 454 |       | 34 651 | 2 294 | 19 220 | 1 198 674 | 216 021 |

##### b) Buitenlandse Maatschappijen.

|            |             |         |             |        |        |       |       |        |        |
|------------|-------------|---------|-------------|--------|--------|-------|-------|--------|--------|
| 1969 ..... | 496 595     | 185 473 | 324 801     | 17 450 | 19 734 | 6 075 | 5 821 | 35 477 | 17 195 |
| 1970 ..... | 532 763     | 166 834 | 304 963     | 15 371 | 19 592 | 5 814 | 6 367 | 38 627 | 19 187 |
| 1971 ..... | 719 839 (2) |         | 300 033 (2) |        | 18 963 | 5 581 | 5 750 | 41 727 | 20 599 |
| 1972 ..... | 732 629 (2) |         | 279 570 (2) |        | 18 412 | 5 235 | 6 133 | 48 875 | 22 748 |
| 1973 ..... | 730 334 (2) |         | 259 318 (2) |        | 17 805 | 4 865 | 6 405 | 38 379 | 27 099 |
| 1974 ..... | 721 178 (2) |         | 230 371 (2) |        | 8 920  | 4 157 | 7 119 | 41 715 | 28 162 |

#### 2. Bedrag van de verzekerde kapitalen of renten : (× 1 000 000 F)

##### a) Belgische Maatschappijen.

|            |             |       |       |       |       |    |     |         |       |
|------------|-------------|-------|-------|-------|-------|----|-----|---------|-------|
| 1969 ..... | 157 473     | 5 613 | 7 772 | } (1) | 2 161 | 38 | 251 | 202 356 | 2 859 |
| 1970 ..... | 177 189     | 6 274 | 7 986 |       | 2 337 | 36 | 256 | 226 604 | 3 066 |
| 1971 ..... | 208 486 (2) |       | 8 287 |       | 2 613 | 32 | 264 | 254 965 | 3 564 |
| 1972 ..... | 241 676 (2) |       | 8 526 | } (1) | 2 863 | 28 | 281 | 285 382 | 4 073 |
| 1973 ..... | 291 707 (2) |       | 8 768 |       | 3 175 | 25 | 301 | 322 780 | 4 453 |
| 1974 ..... | 346 836 (2) |       | 9 603 |       | 4 344 | 24 | 332 | 374 390 | 4 740 |

##### b) Buitenlandse Maatschappijen.

|            |             |        |           |     |       |    |    |        |       |
|------------|-------------|--------|-----------|-----|-------|----|----|--------|-------|
| 1969 ..... | 56 548      | 27 905 | 1 881     | 272 | 1 708 | 69 | 72 | 7 853  | 465   |
| 1970 ..... | 62 363      | 27 998 | 1 789     | 239 | 1 737 | 68 | 77 | 9 795  | 571   |
| 1971 ..... | 98 505 (2)  |        | 1 907 (2) |     | 1 748 | 68 | 78 | 13 263 | 702   |
| 1972 ..... | 107 587 (2) |        | 1 751 (2) |     | 1 817 | 66 | 81 | 15 167 | 828   |
| 1973 ..... | 114 796 (2) |        | 1 593 (2) |     | 1 970 | 63 | 84 | 14 814 | 1 042 |
| 1974 ..... | 126 574 (2) |        | 1 394 (2) |     | 1 451 | 57 | 90 | 17 945 | 2 243 |

(1) De Belgische maatschappijen doen niet aan deze soort van verzekeringen.

(2) Vanaf 1971, bestaat er geen onderscheid meer tussen de verzekeringen met of zonder deelneming.



## 23. — Levensverzekeringen (vervolg).

## III. Voornaamste posten uit de gezamenlijke balansen en winst- en verliesrekeningen.

| RUBRIEKEN                                                            | Belgische maatschappijen |        |        |         | Buitenlandse maatschappijen |        |        |        |
|----------------------------------------------------------------------|--------------------------|--------|--------|---------|-----------------------------|--------|--------|--------|
|                                                                      | 1971                     | 1972   | 1973   | 1974    | 1971                        | 1972   | 1973   | 1974   |
| (× 1 000 000 F)                                                      |                          |        |        |         |                             |        |        |        |
| <b>A. Balansen :</b>                                                 |                          |        |        |         |                             |        |        |        |
| 1. <i>Actief :</i>                                                   |                          |        |        |         |                             |        |        |        |
| Onroerend (1) .....                                                  | 12 540                   | 14 470 | 16 041 | 17 844  | 3 186                       | 3 363  | 3 452  | 3 853  |
| Hypothecaire leningen .....                                          | 20 666                   | 22 886 | 27 593 | 31 833  | 6 933                       | 7 309  | 7 994  | 8 666  |
| Polisleningen .....                                                  | 2 984                    | 3 069  | 3 320  | 3 919   | 704                         | 683    | 680    | 740    |
| Roerende waarden .....                                               | 52 174                   | 55 687 | 59 719 | 62 771  | 13 640                      | 14 790 | 15 022 | 15 578 |
| 2. <i>Passief :</i>                                                  |                          |        |        |         |                             |        |        |        |
| Wiskundige reserves .....                                            | 83 792                   | 91 151 | 99 986 | 109 917 | 22 639                      | 24 134 | 25 446 | 27 153 |
| Reserve voor te vergoeden verzeke-<br>ringsschade .....              | 421                      | 472    | 555    | 587     | 116                         | 136    | 142    | 108    |
| Technische reserve voor deelneming ..                                | 112                      | 77     | 86     | 141     | 77                          | 230    | 86     | 76     |
| Fonds van winstaandelen van de verze-<br>kerden met deelneming ..... | 933                      | 1 069  | 1 062  | 1 367   | 113                         | 230    | 216    | 235    |
| Waarborgreserve .....                                                | 6                        | 5      | 4      | 6       | 2                           | 1      | 2      | 2      |
| <b>B. Winst- en verliesrekening :</b>                                |                          |        |        |         |                             |        |        |        |
| 1. <i>Debet :</i>                                                    |                          |        |        |         |                             |        |        |        |
| Prestaties (2) .....                                                 | 6 593                    | 7 150  | 7 671  | 8 520   | 1 551                       | 1 690  | 1 665  | 1 817  |
| Vermeerdering der wiskundige reserve ..                              | 6 457                    | 7 382  | 8 377  | 9 493   | 1 496                       | 1 495  | 1 875  | 2 169  |
| 2. <i>Credit :</i>                                                   |                          |        |        |         |                             |        |        |        |
| Vervallen premiën .....                                              | 12 017                   | 13 447 | 14 929 | 16 735  | 3 261                       | 3 482  | 3 749  | 4 079  |
| Opbrengst der beleggingen .....                                      | 5 362                    | 6 012  | 6 854  | 7 760   | 1 626                       | 1 781  | 1 919  | 2 066  |
| 3. <i>Netto creditsaldo</i> .....                                    | 976                      | 1 268  | 1 190  | 1 103   | 308                         | 341    | 332    | 230    |

1) Onroerende goederen, mobiliair, materieel, eerste inrichtingskosten.

2) Uitbetaalde kapitalen, rentebetalingen, uitbetaalde afkopen.

## 24. — Verplichte aansprakelijkheidsverzekering inzake motorrijtuigen.

(Bron : Min. v. Econ. Zaken. - Controle der Verzekeringen.)

| OMSCHRIJVING                                                               | 1965  | 1966  | 1967  | 1968  | 1969  | 1970  | 1971  | 1972  | 1973  | 1974  |
|----------------------------------------------------------------------------|-------|-------|-------|-------|-------|-------|-------|-------|-------|-------|
| (× 1 000 000 F)                                                            |       |       |       |       |       |       |       |       |       |       |
| Openbare autobusdiensten, speciale autobusdiensten, autocardiensten        |       |       |       |       |       |       |       |       |       |       |
| <i>Rechtstreekse zaken.</i>                                                |       |       |       |       |       |       |       |       |       |       |
| Aantal verzekerde voertuigen (× 1 000) ..                                  | 9,1   | 9,8   | 11,7  | 11,8  | 12,6  | 13,6  | 14,5  | 14,5  | 15,6  | 15,7  |
| Uitgegeven premiiën .....                                                  | 167,4 | 187,3 | 201,6 | 211,3 | 220,5 | 236,4 | 247,6 | 264,5 | 288,3 | 338,4 |
| Bedrag der betaalde sinisters .....                                        | 87,2  | 99,9  | 117,3 | 103,9 | 111,4 | 127,3 | 100,3 | 109,5 | 143,0 | 146,3 |
| Raming der nog te regelen sinisters .....                                  | 220,2 | 289,5 | 278,3 | 315,7 | 319,2 | 360,9 | 389,5 | 441,3 | 496,9 | 552,1 |
| Reserves voor lopende risico's .....                                       | 30,4  | 40,6  | 48,3  | 50,4  | 69,7  | 63,8  | 56,3  | 63,7  | 88,3  | 103,3 |
| Betaalde commissielonen .....                                              | 21,8  | 22,9  | 24,3  | 26,0  | 26,4  | 20,9  | 29,7  | 30,7  | 31,7  | 33,9  |
| Algemene kosten .....                                                      | 28,3  | 31,9  | 31,0  | 33,9  | 32,7  | 38,9  | 45,7  | 51,2  | 60,7  | 77,7  |
| <i>In herverzekering afgestane zaken.</i>                                  |       |       |       |       |       |       |       |       |       |       |
| Afgestane premiiën .....                                                   | 50,4  | 60,3  | 63,9  | 71,2  | 48,1  | 43,0  | 40,6  | 69,8  | 81,2  | 95,6  |
| Ontvangen commissielonen .....                                             | 13,6  | 15,2  | 16,0  | 15,7  | 11,7  | 10,1  | 10,9  | 17,7  | 19,5  | 26,1  |
| Aandeel der herverzekeraars in de geregelde sinisters .....                | 28,7  | 26,0  | 46,9  | 29,6  | 17,1  | 38,1  | 32,1  | 22,2  | 43,6  | 34,2  |
| Aandeel der herverzekeraars in reserve voor nog te regelen sinisters ..... | 111,8 | 140,2 | 141,5 | 144,2 | 120,8 | 122,6 | 135,7 | 136,2 | 170,6 | 199,7 |
| Aandeel der herverzekeraars in reserve voor lopende risico's .....         | 8,2   | 11,4  | 13,7  | 14,1  | 8,7   | 9,6   | 2,9   | 3,6   | 15,0  | 19,8  |
| <i>In herverzekering ontvangen zaken.</i>                                  |       |       |       |       |       |       |       |       |       |       |
| Ontvangen premiiën .....                                                   | 14,7  | 16,9  | 21,0  | 16,3  | 17,8  | 19,3  | 13,1  | 52,0  | 44,1  | 54,3  |
| Betaalde commissielonen .....                                              | 4,2   | 4,4   | 5,7   | 4,3   | 4,7   | 3,0   | 2,5   | 11,2  | 10,6  | 15,1  |
| Aandeel in de geregelde sinisters .....                                    | 9,8   | 11,0  | 10,9  | 14,4  | 5,7   | 13,7  | 10,0  | 14,8  | 21,8  | 20,2  |
| Aandeel in reserve voor nog te regelen sinisters .....                     | 60,5  | 58,4  | 58,7  | 54,6  | 56,0  | 50,6  | 52,0  | 90,4  | 84,5  | 109,1 |
| Aandeel in reserve voor lopende risico's ..                                | 1,4   | 2,0   | 2,1   | 1,8   | 2,0   | 3,9   | 2,5   | 5,1   | 15,7  | 16,8  |

### Taxis en huurauto's

|                                                                            |       |       |       |       |       |       |       |       |       |       |
|----------------------------------------------------------------------------|-------|-------|-------|-------|-------|-------|-------|-------|-------|-------|
| <i>Rechtstreekse zaken.</i>                                                |       |       |       |       |       |       |       |       |       |       |
| Aantal verzekerde voertuigen (× 1 000) ..                                  | 7,7   | 7,8   | 7,5   | 7,4   | 7,6   | 8,0   | 7,9   | 8,3   | 8,3   | 8,4   |
| Uitgegeven premiiën .....                                                  | 63,3  | 71,6  | 73,3  | 81,3  | 82,9  | 95,7  | 95,8  | 96,7  | 107,1 | 120,7 |
| Bedrag der betaalde sinisters .....                                        | 52,6  | 69,9  | 59,2  | 59,5  | 60,4  | 63,2  | 58,9  | 68,0  | 73,2  | 96,3  |
| Raming der nog te regelen sinisters .....                                  | 156,0 | 121,3 | 124,5 | 130,4 | 135,9 | 157,1 | 174,0 | 180,1 | 200,7 | 260,8 |
| Reserves voor lopende risico's .....                                       | 23,8  | 29,0  | 27,2  | 32,7  | 37,2  | 39,0  | 38,7  | 38,2  | 48,6  | 47,1  |
| Betaalde commissielonen .....                                              | 8,1   | 8,7   | 8,8   | 9,5   | 10,4  | 11,2  | 12,0  | 10,6  | 11,1  | 11,4  |
| Algemene kosten .....                                                      | 10,1  | 13,4  | 12,6  | 12,7  | 13,2  | 16,0  | 17,5  | 21,0  | 22,1  | 25,3  |
| <i>In herverzekering afgestane zaken.</i>                                  |       |       |       |       |       |       |       |       |       |       |
| Afgestane premiiën .....                                                   | 22,3  | 24,1  | 25,4  | 27,9  | 19,9  | 18,0  | 15,3  | 19,3  | 20,3  | 20,5  |
| Ontvangen commissielonen .....                                             | 5,5   | 5,8   | 6,1   | 6,5   | 4,4   | 4,3   | 4,3   | 4,1   | 4,6   | 5,1   |
| Aandeel der herverzekeraars in de geregelde sinisters .....                | 13,1  | 20,0  | 19,1  | 19,7  | 10,8  | 10,6  | 11,7  | 10,3  | 12,1  | 17,8  |
| Aandeel der herverzekeraars in reserve voor nog te regelen sinisters ..... | 43,1  | 45,4  | 51,7  | 53,0  | 33,1  | 40,8  | 25,5  | 42,7  | 52,2  | 68,4  |
| Aandeel der herverzekeraars in reserve voor lopende risico's .....         | 6,6   | 7,5   | 8,1   | 8,8   | 5,9   | 5,2   | 2,3   | 2,8   | 3,2   | 3,5   |
| <i>In herverzekering ontvangen zaken.</i>                                  |       |       |       |       |       |       |       |       |       |       |
| Ontvangen premiiën .....                                                   | 2,4   | 2,5   | 2,6   | 2,3   | 2,3   | 2,2   | 1,1   | 3,2   | 2,3   | 3,2   |
| Betaalde commissielonen .....                                              | 0,7   | 0,7   | 0,7   | 0,6   | 0,6   | 0,6   | 0,3   | 0,7   | 0,6   | 0,9   |
| Aandeel in de geregelde sinisters .....                                    | 1,7   | 2,3   | 2,4   | 1,1   | 2,4   | 2,1   | 0,8   | 1,2   | 2,3   | 1,3   |
| Aandeel in reserve voor nog te regelen sinisters .....                     | 13,6  | 10,4  | 10,3  | 8,5   | 7,9   | 6,0   | 6,0   | 9,0   | 8,7   | 10,5  |
| Aandeel in reserve voor lopende risico's ..                                | 0,7   | 0,8   | 0,8   | 0,6   | 0,8   | 0,8   | 0,4   | 0,9   | 0,9   | 1,1   |

## 24. — Verplichte aansprakelijkheidsverzekering inzake motorrijtuigen (vervolg).

| OMSCHRIJVING                                                               | 1965    | 1966    | 1967    | 1968    | 1969    | 1970    | 1971    | 1972    | 1973    | 1974    |
|----------------------------------------------------------------------------|---------|---------|---------|---------|---------|---------|---------|---------|---------|---------|
| (× 1 000 000 F)                                                            |         |         |         |         |         |         |         |         |         |         |
| Vervoer van zaken voor rekening van derden                                 |         |         |         |         |         |         |         |         |         |         |
| <i>Rechtstreekse zaken.</i>                                                |         |         |         |         |         |         |         |         |         |         |
| Aantal verzekerde voertuigen (× 1 000) ..                                  | 30,9    | 30,1    | 30,5    | 31,1    | 33,2    | 35,0    | 35,3    | 37,8    | 42,8    | 44,8    |
| Uitgegeven premieën .....                                                  | 488,1   | 543,4   | 612,4   | 659,3   | 783,6   | 893,0   | 928,7   | 994,6   | 1 149,0 | 1 331,3 |
| Bedrag der betaalde sinisters .....                                        | 335,4   | 359,2   | 374,1   | 409,2   | 440,5   | 474,5   | 482,8   | 516,6   | 563,8   | 668,1   |
| Raming der nog te regelen sinisters .....                                  | 656,5   | 743,9   | 862,4   | 938,2   | 1 090,8 | 1 218,0 | 1 356,2 | 1 516,3 | 1 717,5 | 1 943,3 |
| Reserves voor lopende risico's .....                                       | 187,3   | 205,8   | 221,1   | 261,9   | 315,0   | 348,1   | 378,5   | 405,1   | 471,2   | 549,4   |
| Betaalde commissielonen .....                                              | 67,4    | 69,1    | 71,1    | 82,2    | 107,3   | 106,2   | 115,5   | 120,7   | 127,9   | 133,4   |
| Algemene kosten .....                                                      | 83,9    | 91,3    | 95,5    | 108,7   | 106,2   | 136,8   | 167,2   | 180,4   | 225,5   | 268,5   |
| <i>In herverzekering afgestane zaken.</i>                                  |         |         |         |         |         |         |         |         |         |         |
| Afgestane premieën .....                                                   | 136,2   | 156,9   | 158,6   | 156,6   | 122,4   | 127,9   | 124,0   | 157,1   | 178,6   | 179,3   |
| Ontvangen commissielonen .....                                             | 41,9    | 37,8    | 37,4    | 35,0    | 23,7    | 26,4    | 26,2    | 33,7    | 36,9    | 42,6    |
| Aandeel der herverzekeraars in de geregelde sinisters .....                | 116,9   | 113,9   | 117,4   | 126,0   | 96,7    | 84,5    | 106,8   | 105,3   | 106,8   | 118,0   |
| Aandeel der herverzekeraars in reserve voor nog te regelen sinisters ..... | 254,9   | 308,0   | 317,3   | 351,8   | 296,0   | 305,2   | 300,3   | 317,3   | 362,3   | 381,6   |
| Aandeel der herverzekeraars in reserve voor lopende risico's .....         | 41,2    | 52,5    | 48,5    | 45,0    | 36,5    | 35,7    | 24,7    | 41,6    | 41,9    | 46,0    |
| <i>In herverzekering ontvangen zaken.</i>                                  |         |         |         |         |         |         |         |         |         |         |
| Ontvangen premieën .....                                                   | 3,7     | 4,5     | 7,9     | 3,3     | 5,9     | 3,3     | 2,7     | 30,3    | 40,7    | 48,8    |
| Betaalde commissielonen .....                                              | 0,9     | 1,5     | 2,7     | 1,0     | 1,9     | 0,8     | 0,8     | 8,7     | 11,4    | 16,7    |
| Aandeel in de geregelde sinisters .....                                    | 2,3     | 2,8     | 5,4     | 4,0     | 2,9     | 2,1     | 1,7     | 7,8     | 15,0    | 15,7    |
| Aandeel in reserve voor nog te regelen sinisters .....                     | 8,2     | 9,7     | 14,5    | 6,9     | 13,1    | 11,8    | 5,4     | 23,5    | 37,7    | 57,8    |
| Aandeel in reserve voor lopende risico's ..                                | 2,3     | 2,0     | 3,2     | 1,5     | 1,9     | 1,7     | 1,4     | 13,4    | 20,2    | 22,2    |
| Vervoer van zaken voor eigen rekening                                      |         |         |         |         |         |         |         |         |         |         |
| <i>Rechtstreekse zaken.</i>                                                |         |         |         |         |         |         |         |         |         |         |
| Aantal verzekerde voertuigen (× 1 000) ..                                  | 386,0   | 391,8   | 395,6   | 393,3   | 418,1   | 426,4   | 385,7   | 384,3   | 379,8   | 398,9   |
| Uitgegeven premieën .....                                                  | 1 629,6 | 1 739,6 | 1 802,8 | 1 924,0 | 2 122,3 | 2 252,7 | 2 122,8 | 2 247,8 | 2 506,1 | 2 948,3 |
| Bedrag der betaalde sinisters .....                                        | 1 014,0 | 1 042,3 | 1 125,0 | 1 168,5 | 1 169,4 | 1 308,6 | 1 161,1 | 1 194,7 | 1 270,0 | 1 440,9 |
| Raming der nog te regelen sinisters .....                                  | 1 932,2 | 2 078,7 | 2 265,1 | 2 424,2 | 2 695,8 | 2 976,0 | 2 918,4 | 3 163,2 | 3 499,8 | 3 930,6 |
| Reserves voor lopende risico's .....                                       | 657,4   | 696,6   | 722,7   | 791,5   | 898,0   | 954,6   | 963,2   | 970,8   | 1 083,7 | 1 282,2 |
| Betaalde commissielonen .....                                              | 300,9   | 305,9   | 303,5   | 336,7   | 363,8   | 362,8   | 353,6   | 365,5   | 386,2   | 415,1   |
| Algemene kosten .....                                                      | 273,1   | 301,8   | 310,1   | 326,3   | 332,3   | 370,9   | 394,3   | 417,6   | 509,3   | 596,8   |
| <i>In herverzekering afgestane zaken.</i>                                  |         |         |         |         |         |         |         |         |         |         |
| Afgestane premieën .....                                                   | 461,7   | 428,4   | 364,9   | 390,5   | 346,1   | 373,0   | 356,4   | 359,5   | 385,3   | 403,1   |
| Ontvangen commissielonen .....                                             | 161,1   | 107,0   | 85,1    | 88,4    | 64,6    | 71,0    | 69,8    | 71,2    | 73,4    | 78,6    |
| Aandeel der herverzekeraars in de geregelde sinisters .....                | 306,2   | 346,7   | 283,3   | 307,6   | 225,1   | 232,9   | 247,0   | 219,9   | 255,8   | 248,8   |
| Aandeel der herverzekeraars in reserve voor nog te regelen sinisters ..... | 746,3   | 698,8   | 734,7   | 730,6   | 709,2   | 711,6   | 734,2   | 710,5   | 809,5   | 878,2   |
| Aandeel der herverzekeraars in reserve voor lopende risico's .....         | 152,5   | 142,8   | 118,1   | 111,8   | 117,6   | 98,8    | 78,0    | 100,9   | 98,2    | 102,5   |
| <i>In herverzekering ontvangen zaken.</i>                                  |         |         |         |         |         |         |         |         |         |         |
| Ontvangen premieën .....                                                   | 19,8    | 24,8    | 23,4    | 17,0    | 24,1    | 23,7    | 37,8    | 71,2    | 78,1    | 90,0    |
| Betaalde commissielonen .....                                              | 5,7     | 7,5     | 7,5     | 5,1     | 7,4     | 6,8     | 11,7    | 22,3    | 21,5    | 25,9    |
| Aandeel in de geregelde sinisters .....                                    | 12,7    | 20,4    | 16,2    | 12,3    | 15,1    | 16,0    | 19,8    | 33,5    | 30,4    | 48,1    |
| Aandeel in reserve voor nog te regelen sinisters .....                     | 36,5    | 40,9    | 38,2    | 39,8    | 45,9    | 42,6    | 55,6    | 81,0    | 101,1   | 111,7   |
| Aandeel in reserve voor lopende risico's ..                                | 9,5     | 11,3    | 10,7    | 8,0     | 10,6    | 11,3    | 17,8    | 28,8    | 36,2    | 36,2    |

24. — Verplichte aansprakelijkheidsverzekering inzake motorrijtuigen (vervolg).

| OMSCHRIJVING                                                               | 1967    | 1968    | 1969    | 1970     | 1971     | 1972     | 1973     | 1974     |
|----------------------------------------------------------------------------|---------|---------|---------|----------|----------|----------|----------|----------|
| (× 1 000 000 F)                                                            |         |         |         |          |          |          |          |          |
| Personenwagens <sup>(1)</sup>                                              |         |         |         |          |          |          |          |          |
| <i>Rechtstreekse zaken.</i>                                                |         |         |         |          |          |          |          |          |
| Aantal verzekerde voertuigen (× 1 000) .....                               | 1 485,9 | 1 646,8 | 1 791,3 | 1 915,6  | 2 141,3  | 2 251,0  | 2 446,9  | 2 497,1  |
| Uitgegeven premïën .....                                                   | 5 953,2 | 7 061,6 | 8 403,8 | 9 182,8  | 10 282,1 | 11 618,2 | 13 764,5 | 16 908,1 |
| Bedrag der betaalde sinisters .....                                        | 3 361,0 | 3 591,7 | 3 965,0 | 4 645,5  | 5 093,1  | 5 775,7  | 6 933,3  | 7 482,9  |
| Raming der nog te regelen sinisters .....                                  | 6 757,5 | 7 930,2 | 9 573,7 | 11 777,5 | 13 980,6 | 16 603,5 | 19 715,5 | 23 064,7 |
| Reserves voor lopende risico's .....                                       | 2 370,0 | 2 813,3 | 3 430,2 | 3 822,3  | 4 196,6  | 4 871,8  | 5 795,5  | 7 177,3  |
| Betaalde commissielonen .....                                              | 1 140,7 | 1 406,5 | 1 653,9 | 1 801,1  | 1 994,3  | 2 173,1  | 2 455,8  | 2 824,6  |
| Algemene kosten .....                                                      | 1 000,6 | 1 132,6 | 1 192,6 | 1 474,0  | 1 894,0  | 2 173,9  | 2 785,1  | 3 506,1  |
| <i>In herverzekering afgestane zaken.</i>                                  |         |         |         |          |          |          |          |          |
| Afgestane premïën .....                                                    | 1 482,6 | 1 540,4 | 1 583,1 | 1 442,6  | 1 829,0  | 2 084,0  | 2 421,4  | 2 531,3  |
| Ontvangen commissielonen .....                                             | 354,8   | 369,3   | 293,9   | 352,1    | 392,6    | 438,5    | 496,2    | 533,9    |
| Aandeel der herverzekeraars in de geregelde sinisters                      | 987,9   | 984,9   | 838,2   | 950,6    | 1 013,9  | 1 144,3  | 1 364,8  | 1 323,2  |
| Aandeel der herverzekeraars in reserve voor nog te regelen sinisters ..... | 2 252,6 | 2 502,6 | 2 490,5 | 2 957,9  | 2 882,1  | 3 631,2  | 4 314,1  | 4 884,1  |
| Aandeel der herverzekeraars in reserve voor lopende risico's .....         | 432,6   | 450,9   | 456,1   | 440,0    | 382,7    | 453,0    | 585,3    | 615,4    |
| <i>In herverzekering ontvangen zaken.</i>                                  |         |         |         |          |          |          |          |          |
| Ontvangen premïën .....                                                    | 113,5   | 102,7   | 128,6   | 259,1    | 275,0    | 460,8    | 613,8    | 625,6    |
| Betaalde commissielonen .....                                              | 33,7    | 52,0    | 40,7    | 66,5     | 74,0     | 125,9    | 171,2    | 179,8    |
| Aandeel in de geregelde sinisters .....                                    | 59,1    | 59,2    | 64,5    | 143,3    | 82,8     | 202,1    | 260,1    | 288,2    |
| Aandeel in reserve voor nog te regelen sinisters ..                        | 206,1   | 198,4   | 245,9   | 251,0    | 259,0    | 451,4    | 707,5    | 812,8    |
| Aandeel in reserve voor lopende risico's .....                             | 46,8    | 47,1    | 69,1    | 34,5     | 81,7     | 167,5    | 234,3    | 207,2    |
| Moto's en rijwielen met hulpmotor <sup>(1)</sup>                           |         |         |         |          |          |          |          |          |
| <i>Rechtstreekse zaken.</i>                                                |         |         |         |          |          |          |          |          |
| Aantal verzekerde voertuigen (× 1 000) .....                               | 421,9   | 403,0   | 403,8   | 424,9    | 443,5    | 463,3    | 515,4    | 570,5    |
| Uitgegeven premïën .....                                                   | 281,2   | 268,6   | 274,4   | 273,9    | 302,6    | 339,8    | 434,0    | 506,2    |
| Bedrag der betaalde sinisters .....                                        | 191,1   | 195,4   | 168,1   | 180,5    | 177,9    | 201,5    | 229,9    | 277,4    |
| Raming der nog te regelen sinisters .....                                  | 532,3   | 594,5   | 579,2   | 737,7    | 837,3    | 881,1    | 1 036,3  | 1 306,4  |
| Reserves voor lopende risico's .....                                       | 136,9   | 136,4   | 122,0   | 122,4    | 152,6    | 160,9    | 189,0    | 216,5    |
| Betaalde commissielonen .....                                              | 56,3    | 55,0    | 55,6    | 55,6     | 60,2     | 64,9     | 79,4     | 85,2     |
| Algemene kosten .....                                                      | 48,4    | 44,2    | 42,6    | 51,7     | 47,0     | 67,2     | 92,9     | 111,4    |
| <i>In herverzekering afgestane zaken.</i>                                  |         |         |         |          |          |          |          |          |
| Afgestane premïën .....                                                    | 58,0    | 56,7    | 56,2    | 47,8     | 49,3     | 66,1     | 62,1     | 55,1     |
| Ontvangen commissielonen .....                                             | 16,5    | 15,1    | 12,0    | 12,3     | 11,2     | 16,1     | 14,1     | 11,0     |
| Aandeel der herverzekeraars in de geregelde sinisters                      | 54,1    | 42,7    | 31,0    | 46,0     | 27,4     | 36,1     | 41,7     | 38,1     |
| Aandeel der herverzekeraars in reserve voor nog te regelen sinisters ..... | 139,1   | 159,0   | 159,9   | 189,0    | 192,7    | 158,4    | 182,2    | 242,7    |
| Aandeel der herverzekeraars in reserve voor lopende risico's .....         | 33,4    | 15,3    | 20,4    | 13,4     | 12,2     | 16,3     | 17,1     | 12,2     |
| <i>In herverzekering ontvangen zaken.</i>                                  |         |         |         |          |          |          |          |          |
| Ontvangen premïën .....                                                    | 2,7     | 1,9     | 2,5     | 2,2      | 2,6      | 7,2      | 11,5     | 10,0     |
| Betaalde commissielonen .....                                              | 1,4     | 0,5     | 0,7     | 0,6      | 0,7      | 2,0      | 3,2      | 3,2      |
| Aandeel in de geregelde sinisters .....                                    | 3,2     | 1,9     | 1,9     | 1,2      | 1,4      | 3,6      | 3,9      | 5,7      |
| Aandeel in reserve voor nog te regelen sinisters ..                        | 9,3     | 9,1     | 9,4     | 8,8      | 5,7      | 13,5     | 31,1     | 53,4     |
| Aandeel in reserve voor lopende risico's .....                             | 1,3     | 0,9     | 1,1     | 1,0      | 1,2      | 3,3      | 5,0      | 3,5      |

(1) Het K.B. van 5 juli 1967 heeft de Staatscontrole uitgebreid tot de verzekering van de burgerrechtelijke aansprakelijkheid inzake de wagens voor toerisme en zaken en de moto's en rijwielen met hulpmotor.

24. — Verplichte aansprakelijkheidsverzekering inzake motorrijtuigen (vervolg).

Representatieve waarden der technische reserves

| OMSCHRIJVING                       | 1967          | 1968          | 1969          | 1970          | 1971          | 1972          | 1973          | 1974          |
|------------------------------------|---------------|---------------|---------------|---------------|---------------|---------------|---------------|---------------|
| (× 1 000 000 F)                    |               |               |               |               |               |               |               |               |
| Openbare fondsen .....             | 7 598         | 8 719         | 9 306         | 11 235        | 13 140        | 14 421        | 16 115        | 17 007        |
| Effecten van de private sector ... | 2 346         | 3 194         | 4 211         | 5 825         | 7 110         | 8 560         | 9 896         | 12 206        |
| Onroerende goederen .....          | 2 172         | 2 628         | 3 188         | 3 643         | 4 251         | 4 674         | 5 302         | 6 548         |
| Hypotheekleningen .....            | 906           | 1 235         | 1 475         | 1 640         | 1 918         | 2 370         | 3 031         | 3 762         |
| Diverse .....                      | 404           | 186           | 191           | 207           | 265           | 314           | 380           | 563           |
| <b>Totaal:</b>                     | <b>13 426</b> | <b>15 962</b> | <b>18 371</b> | <b>22 550</b> | <b>26 684</b> | <b>30 339</b> | <b>34 724</b> | <b>40 086</b> |

25. — Kapitalisatieverrichtingen.

(Bron: Min. van Econ. Zaken. — Controle der Verzekeringen.)

| RUBRIEKEN                                        | 1967           | 1968           | 1969           | 1970           | 1971           | 1972           | 1973           | 1974           |
|--------------------------------------------------|----------------|----------------|----------------|----------------|----------------|----------------|----------------|----------------|
| (× 1 000 000 F)                                  |                |                |                |                |                |                |                |                |
| Gefinde premieën :                               | <b>103,6</b>   | <b>70,1</b>    | <b>65,1</b>    | <b>54,3</b>    | <b>58,4</b>    | <b>86,7</b>    | <b>62,4</b>    | <b>60,9</b>    |
| Nominale waarde der onderschreven contracten :   | <b>1 318,6</b> | <b>1 326,6</b> | <b>1 294,1</b> | <b>1 244,8</b> | <b>1 308,6</b> | <b>1 469,9</b> | <b>1 377,1</b> | <b>1 406,8</b> |
| a) Zuivere kapitalisatie .....                   | 1 283,9        | 1 298,6        | 1 272,8        | 1 232,9        | 1 299,6        | 1 461,5        | 1 369,5        | 1 243,2        |
| b) Bouwkapitalisatie .....                       | 34,7           | 28,0           | 21,3           | 11,9           | 9,0            | 8,4            | 7,6            | 163,6          |
| Wiskundige reserves :                            | <b>639,4</b>   | <b>580,9</b>   | <b>543,9</b>   | <b>455,4</b>   | <b>422,9</b>   | <b>443,1</b>   | <b>435,5</b>   | <b>368,5</b>   |
| a) Zuivere kapitalisatie .....                   | 609,5          | 555,8          | 522,2          | 444,8          | 414,9          | 435,4          | 428,5          | 341,5          |
| b) Bouwkapitalisatie .....                       | 29,9           | 25,1           | 21,7           | 10,6           | 8,0            | 7,7            | 7,0            | 27,0           |
| Waarborg :                                       | <b>10,1</b>    | <b>10,4</b>    | <b>10,8</b>    | <b>10,9</b>    | <b>11,2</b>    | <b>11,6</b>    | <b>11,8</b>    | <b>12,0</b>    |
| Waarden tot dekking van de wiskundige reserves : | <b>695,4</b>   | <b>623,8</b>   | <b>606,4</b>   | <b>548,3</b>   | <b>505,7</b>   | <b>485,4</b>   | <b>497,6</b>   | <b>425,7</b>   |
| a) Openbare fondsen .....                        | 137,8          | 124,1          | 111,1          | 98,7           | 95,1           | 95,7           | 100,4          | 102,1          |
| b) Effecten van de private sector .....          | 4,0            | 3,8            | 3,8            | 7,4            | 6,9            | 4,4            | 6,6            | 6,1            |
| c) Onroerende goederen .....                     | 76,0           | 70,7           | 66,1           | 53,2           | 39,5           | 34,6           | 34,2           | 33,3           |
| d) Hypotheekleningen .....                       | 471,8          | 419,9          | 422,0          | 386,5          | 362,0          | 348,8          | 354,9          | 282,8          |
| e) Polisbeleningen .....                         | 3,0            | 2,5            | 2,3            | 1,8            | 1,2            | 1,2            | 1,2            | 0,7            |
| f) Diverse .....                                 | 1,7            | 1,6            | 0,1            | —              | 1,0            | —              | —              | —              |
| g) Internationale organisaties ..                | 1,1            | 1,2            | 1,0            | 0,7            | —              | 0,7            | 0,3            | 0,7            |

26. — Hypotheekleningen met tussenkomst.

(Bron: Min. van Econ. Zaken. — Controle der Verzekeringen.)

| OMSCHRIJVING                       | 1967           | 1968           | 1969           | 1970           | 1971           | 1972           | 1973           | 1974           |
|------------------------------------|----------------|----------------|----------------|----------------|----------------|----------------|----------------|----------------|
| (× 1 000 000 F)                    |                |                |                |                |                |                |                |                |
| Nominale waarde der leningen :     | <b>1 783,3</b> | <b>1 901,9</b> | <b>1 972,8</b> | <b>1 966,4</b> | <b>1 919,8</b> | <b>1 977,3</b> | <b>1 915,0</b> | <b>1 872,3</b> |
| Reconstitutiefonds .....           | 214,8          | 233,7          | 249,1          | 261,4          | 269,9          | 276,1          | 297,9          | 301,1          |
| Waarborg .....                     | 3,9            | 4,0            | 4,2            | 4,8            | 4,9            | 4,5            | 4,7            | 4,5            |
| <b>Totaal:</b>                     | <b>218,7</b>   | <b>237,7</b>   | <b>253,3</b>   | <b>266,2</b>   | <b>274,8</b>   | <b>280,6</b>   | <b>302,6</b>   | <b>305,6</b>   |
| <i>Representatieve waarden.</i>    |                |                |                |                |                |                |                |                |
| Openbare fondsen .....             | 42,9           | 45,8           | 45,0           | 49,3           | 48,8           | 45,6           | 48,8           | 52,7           |
| Effecten van de private sector ... | 2,0            | 0,1            | 0,2            | 0,2            | 0,6            | 0,9            | 0,6            | 0,5            |
| Onroerende goederen .....          | 38,8           | 30,9           | 34,4           | 40,6           | 36,0           | 37,4           | 31,0           | 29,9           |
| Hypotheekleningen .....            | 158,9          | 176,1          | 180,8          | 180,3          | 197,0          | 210,0          | 242,4          | 248,6          |
| Diverse .....                      | 2,1            | 2,2            | 2,2            | —              | 1,0            | —              | —              | —              |
| Internationale organisaties .....  | 0,3            | 0,3            | 0,5            | 0,3            | 0,4            | 0,2            | 0,2            | 0,3            |
| <b>Totaal:</b>                     | <b>245,0</b>   | <b>255,4</b>   | <b>263,1</b>   | <b>270,7</b>   | <b>283,8</b>   | <b>294,1</b>   | <b>323,0</b>   | <b>332,0</b>   |

## 27. — Gemeenschappelijke beleggingsfondsen.

Toestand op 31 december.

### A. — Belgische gemeenschappelijke fondsen.

(Bron : Bankcommissie.)

| OMSCHRIJVING                                                                   | 1966  | 1967  | 1968  | 1969  | 1970  | 1971  | 1972  | 1973  | 1974  |
|--------------------------------------------------------------------------------|-------|-------|-------|-------|-------|-------|-------|-------|-------|
| <b>I. Aantal en samenstelling van de gemeenschappelijke fondsen.</b>           |       |       |       |       |       |       |       |       |       |
| Aantal beheersvennootschappen . . . .                                          | 5     | 6     | 6     | 5     | 5     | 5     | 5     | 6     | 6     |
| Aantal fondsen . . . . .                                                       | 10    | 10    | 10    | 10    | 10    | 10    | 10    | 11    | 11    |
| (× 1 000 000 F)                                                                |       |       |       |       |       |       |       |       |       |
| <b>Verdeling van de activa :</b>                                               |       |       |       |       |       |       |       |       |       |
| a) vlottende middelen . . . . .                                                | 307   | 289   | 212   | 661   | 410   | 260   | 168   | 804   | 921   |
| b) effecten . . . . .                                                          | 4 091 | 4 395 | 4 958 | 4 264 | 4 215 | 4 509 | 5 015 | 3 819 | 2 552 |
| 1. gerangschikt volgens hun aard(1).<br>niet vastrenderende effecten . . . . . | 2 147 | 2 622 | 2 972 | 2 741 | 2 552 | 2 779 | 3 208 | 2 253 | 1 292 |
| vastrenderende effecten . . . . .                                              | 1 944 | 1 773 | 1 986 | 1 523 | 1 663 | 1 730 | 1 807 | 1 566 | 1 260 |
| 2. gerangschikt volgens de nationaliteit (2).<br>Belgische effecten . . . . .  | 1 688 | 1 610 | 1 394 | 1 146 | 1 239 | 1 422 | 1 441 | 1 178 | 723   |
| buitenlandse effecten . . . . .                                                | 2 403 | 2 785 | 3 564 | 3 118 | 2 976 | 3 087 | 3 574 | 2 641 | 1 829 |
| c) totaal der activa . . . . .                                                 | 4 398 | 4 684 | 5 170 | 4 925 | 4 625 | 4 769 | 5 183 | 4 623 | 3 473 |

### II. Evolutie, in kapitaal en in inkomsten, van de gemeenschappelijke fondsen.

(× 1 000 000 F)

|                                                                                                        |       |       |       |       |       |       |       |       |         |
|--------------------------------------------------------------------------------------------------------|-------|-------|-------|-------|-------|-------|-------|-------|---------|
| <b>A. Evolutie in kapitaal.</b>                                                                        |       |       |       |       |       |       |       |       |         |
| Ontvangen inschrijvingen (3) . . . .                                                                   | 80    | 103   | 224   | 385   | 230   | 94    | 289   | 554   | 157     |
| Uitgevoerde terugbetalingen . . . .                                                                    | — 248 | — 194 | — 142 | — 216 | — 182 | — 117 | — 212 | — 232 | — 218   |
| Aangerekende commissielonen . . . .                                                                    | — 19  | — 19  | — 21  | — 21  | — 19  | — 24  | — 26  | — 23  | — 19    |
| Netto inbrengen . . . . .                                                                              | — 187 | — 110 | + 61  | + 148 | + 29  | — 47  | + 51  | + 299 | — 80    |
| Onder beheer geplaatste activa (4).<br>Globale investeringswaarde in kapitaal op 31 december . . . . . | 4 633 | 4 110 | 4 583 | 5 154 | 4 780 | 4 395 | 4 631 | 5 293 | 4 344   |
| Variatie van de inventariswaarde in kapitaal (5) . . . . .                                             | — 600 | + 301 | + 484 | — 255 | — 309 | + 138 | + 414 | — 570 | — 1 166 |
| Meerwaarde of minderwaarde in kapitaal (6) . . . . .                                                   | — 413 | + 411 | + 423 | — 403 | — 338 | + 185 | + 363 | — 869 | — 1 086 |
| <b>B. Evolutie in inkomsten.</b>                                                                       |       |       |       |       |       |       |       |       |         |
| Geïnde inkomsten (7) . . . . .                                                                         | 178   | 164   | 169   | 188   | 185   | 181   | 172   | 182   | 212     |
| Aangerekende commissielonen . . . .                                                                    | — 1   | — 2   | — 2   | — 2   | — 2   | — 2   | — 2   | — 2   | — 3     |
| Te verdelen inkomsten . . . . .                                                                        | 177   | 162   | 167   | 186   | 183   | 179   | 170   | 180   | 209     |

### B. — Buitenlandse gemeenschappelijke fondsen.

| OMSCHRIJVING                             | 1966 | 1967 | 1968  | 1969  | 1970  | 1971  | 1972   | 1973   | 1974  |
|------------------------------------------|------|------|-------|-------|-------|-------|--------|--------|-------|
| Aantal fondsen (8) . . . . .             | 13   | 13   | 14    | 13    | 11    | 13    | 15     | 18     | 17    |
| Netto inschrijvingen (× 1 000 000 F) (9) | 608  | 781  | 2 158 | 2 309 | 1 398 | 6 323 | 20 138 | 12 907 | 2 329 |

(1) Volgens de door de beheersvennootschappen aangenomen criteria.

(2) Volgens de nationaliteit van de vennootschap, de vereniging of de collectiviteit die de effecten creëerde.

(3) Exclusief de prorata's van inkomsten, onkosten, belastingen en commissielonen betaald boven de inventariswaarde in kapitaal van de verworven deelbewijzen.

(4) Globale inventariswaarde op de voorgaande 31 december plus de netto-inbrengen van het jaar.

(5) Verschil tussen de globale inventariswaarden in kapitaal per 31 december van het lopende jaar en van het vorige jaar.

(6) Globale inventariswaarde in kapitaal per 31 december min de onder beheer geplaatste activa, hetzij de variatie van de inventariswaarde in kapitaal na aftrek van de netto-inbrengen.

(7) Inclusief de prorata's van de inkomsten door de intekenaars betaald.

(8) Fondsen waarvan de deelbewijzen in België publiek worden uitgegeven.

(9) In België ingezameld.

## 28. — Aandelenemissies van de Belgische naamloze vennootschappen.

(Bedragen in 1 000 000 F)

| JAREN                                            | Oprichtingen |                    |                |        | Kapitaalverhogingen |                  |                |         | Totale netto emissies<br>(1) | Kapitaalvermind. |                  | Ontbindingen (2) |                    |
|--------------------------------------------------|--------------|--------------------|----------------|--------|---------------------|------------------|----------------|---------|------------------------------|------------------|------------------|------------------|--------------------|
|                                                  | Aantal       | Nominiaal kapitaal | Gestort bedrag |        | Aantal              | Nominiaal bedrag | Gestort bedrag |         |                              | Aantal           | Nominiaal bedrag | Aantal           | Nominiaal kapitaal |
|                                                  |              |                    | Totaal         | Specie |                     |                  | Totaal         | Specie  |                              |                  |                  |                  |                    |
| <b>Bankwezen</b>                                 |              |                    |                |        |                     |                  |                |         |                              |                  |                  |                  |                    |
| 1966                                             | 4            | 54,0               | 54,0           | 54,0   | 15                  | 849,0            | 849,0          | 681,5   | 1 001,5                      | 1                | —                | 6                | 122,5              |
| 1967                                             | 2            | 775,0              | 775,0          | 773,0  | 12                  | 831,0            | 831,0          | 813,0   | 1 631,0                      | 2                | 15,0             | 1                | 10,0               |
| 1968                                             | —            | —                  | —              | —      | 17                  | 2 711,0          | 2 711,0        | 1 199,3 | 2 029,8                      | 4                | 118,4            | —                | —                  |
| 1969                                             | 2            | 167,0              | 167,0          | 100,0  | 22                  | 2 136,6          | 2 136,6        | 1 762,1 | 3 015,8                      | —                | —                | 2                | 117,0              |
| 1970                                             | —            | —                  | —              | —      | 16                  | 769,2            | 769,2          | 283,3   | 295,9                        | 1                | 200,0            | 2                | 33,4               |
| 1971                                             | 1            | 15,0               | 15,0           | 15,0   | 15                  | 835,9            | 835,9          | 75,0    | 97,0                         | 1                | 75,0             | 2                | 24,8               |
| 1972                                             | 2            | 200,0              | 200,0          | 200,0  | 26                  | 665,7            | 665,7          | 386,0   | 631,7                        | 2                | 23,0             | 2                | 45,9               |
| 1973                                             | 2            | 150,0              | 150,0          | 150,0  | 26                  | 1 323,3          | 1 323,3        | 1 086,5 | 2 142,5                      | 2                | 5,0              | —                | —                  |
| <b>Verzekeringswezen</b>                         |              |                    |                |        |                     |                  |                |         |                              |                  |                  |                  |                    |
| 1966                                             | 1            | 1,2                | 0,2            | 0,2    | 10                  | 150,3            | 150,3          | 34,0    | 39,2                         | 1                | 6,0              | 2                | 16,2               |
| 1967                                             | 5            | 69,5               | 45,5           | 8,0    | 9                   | 136,7            | 125,3          | 82,3    | 99,8                         | 1                | 2,4              | 1                | 10,0               |
| 1968                                             | 1            | 5,0                | 1,0            | 1,0    | 38                  | 671,4            | 650,9          | 49,5    | 61,0                         | 4                | 149,6            | 2                | 131,0              |
| 1969                                             | 4            | 65,5               | 25,5           | 25,5   | 22                  | 5 319,9          | 5 282,0        | 30,4    | 55,9                         | 4                | 23,0             | 3                | 13,0               |
| 1970                                             | 3            | 70,0               | 70,0           | 68,0   | 32                  | 848,3            | 796,3          | 152,3   | 220,3                        | 3                | 50,5             | —                | —                  |
| 1971                                             | 5            | 244,3              | 236,3          | 61,3   | 13                  | 225,8            | 194,8          | 1,5     | 62,8                         | 4                | 26,2             | 3                | 60,6               |
| 1972                                             | 2            | 11,0               | 3,0            | 3,0    | 13                  | 144,2            | 87,3           | 40,1    | 62,4                         | 2                | 13,6             | —                | —                  |
| 1973                                             | 4            | 165,0              | 111,0          | 61,0   | 31                  | 815,8            | 707,9          | 58,8    | 121,2                        | 4                | 19,3             | 4                | 171,5              |
| <b>Financiële en immobilaire vennootschappen</b> |              |                    |                |        |                     |                  |                |         |                              |                  |                  |                  |                    |
| 1966                                             | 91           | 744,2              | 629,3          | 254,0  | 112                 | 5 050,0          | 4 872,2        | 609,3   | 1 194,9                      | 19               | 426,9            | 50               | 1 980,5            |
| 1967                                             | 98           | 546,1              | 473,2          | 279,7  | 107                 | 1 431,8          | 1 242,1        | 742,9   | 1 073,3                      | 27               | 661,5            | 49               | 547,9              |
| 1968                                             | 116          | 1 462,8            | 1 258,3        | 436,6  | 192                 | 5 282,0          | 5 022,9        | 1 123,5 | 2 729,3                      | 23               | 690,8            | 69               | 868,7              |
| 1969                                             | 129          | 1 463,1            | 1 295,1        | 393,1  | 151                 | 4 201,9          | 3 938,1        | 1 938,1 | 2 604,9                      | 29               | 407,2            | 64               | 679,2              |
| 1970                                             | 118          | 824,2              | 771,4          | 235,3  | 165                 | 5 167,6          | 4 884,3        | 741,6   | 1 078,8                      | 21               | 750,9            | 59               | 1 131,0            |
| 1971                                             | 18           | 685,4              | 357,5          | 142,3  | 66                  | 7 135,9          | 6 812,7        | 3 770,7 | 5 576,9                      | 14               | 443,5            | 13               | 730,7              |
| 1972                                             | 25           | 2 703,6            | 2 670,8        | 855,6  | 80                  | 5 420,6          | 5 150,6        | 349,8   | 1 422,2                      | 12               | 1 484,9          | 19               | 5 187,2            |
| 1973                                             | 38           | 970,8              | 640,2          | 320,1  | 115                 | 12 587,4         | 12 502,1       | 761,8   | 1 262,6                      | 24               | 7 289,3          | 39               | 4 391,2            |
| <b>Groot- en kleinhandel</b>                     |              |                    |                |        |                     |                  |                |         |                              |                  |                  |                  |                    |
| 1966                                             | 280          | 481,6              | 314,6          | 223,9  | 187                 | 1 425,4          | 1 299,4        | 470,9   | 710,5                        | 13               | 42,4             | 126              | 380,6              |
| 1967                                             | 251          | 366,2              | 269,8          | 141,1  | 221                 | 2 509,4          | 2 416,5        | 546,5   | 701,5                        | 27               | 124,8            | 123              | 614,9              |
| 1968                                             | 333          | 704,2              | 547,0          | 336,9  | 375                 | 5 776,1          | 4 933,7        | 955,2   | 1 293,4                      | 21               | 247,0            | 176              | 687,4              |
| 1969                                             | 388          | 1 003,7            | 703,8          | 385,4  | 307                 | 6 639,6          | 6 391,5        | 1 119,5 | 1 640,9                      | 28               | 1 324,5          | 139              | 1 476,2            |
| 1970                                             | 481          | 952,0              | 715,0          | 360,3  | 313                 | 6 050,7          | 5 858,6        | 3 099,9 | 3 475,1                      | 32               | 447,2            | 185              | 602,1              |
| 1971                                             | 414          | 560,4              | 455,6          | 262,1  | 188                 | 4 669,0          | 3 962,0        | 2 149,5 | 2 724,1                      | 23               | 203,0            | 178              | 1 100,3            |
| 1972                                             | 445          | 686,6              | 530,2          | 283,6  | 214                 | 3 572,2          | 3 507,9        | 914,4   | 1 203,5                      | 37               | 418,5            | 158              | 290,6              |
| 1973                                             | 454          | 863,5              | 594,5          | 435,8  | 232                 | 2 317,2          | 2 188,0        | 941,0   | 1 395,4                      | 15               | 182,0            | 133              | 408,1              |
| <b>Metaalnijverheid</b>                          |              |                    |                |        |                     |                  |                |         |                              |                  |                  |                  |                    |
| 1966                                             | 32           | 65,2               | 54,9           | 22,4   | 114                 | 6 503,7          | 5 347,6        | 1 739,9 | 1 787,4                      | 26               | 289,1            | 34               | 3 115,6            |
| 1967                                             | 48           | 196,4              | 139,6          | 80,6   | 106                 | 3 312,4          | 1 965,6        | 971,2   | 1 141,9                      | 18               | 365,6            | 44               | 358,3              |
| 1968                                             | 41           | 489,3              | 386,0          | 197,7  | 228                 | 7 136,0          | 6 244,2        | 1 400,0 | 2 672,7                      | 34               | 677,8            | 43               | 511,1              |
| 1969                                             | 64           | 2 341,6            | 2 198,5        | 136,2  | 148                 | 3 989,8          | 3 498,4        | 1 558,9 | 1 799,5                      | 17               | 518,9            | 52               | 825,2              |
| 1970                                             | 88           | 2 245,7            | 1 991,1        | 280,1  | 177                 | 9 786,5          | 8 709,5        | 1 569,1 | 1 979,2                      | 19               | 656,1            | 41               | 4 454,8            |
| 1971                                             | 95           | 1 208,9            | 907,8          | 315,4  | 137                 | 4 056,8          | 3 606,4        | 963,1   | 1 344,6                      | 23               | 767,5            | 27               | 327,8              |
| 1972                                             | 124          | 1 098,4            | 859,9          | 235,7  | 105                 | 4 786,9          | 3 898,8        | 1 848,3 | 2 129,0                      | 23               | 620,5            | 44               | 482,7              |
| 1973                                             | 168          | 1 369,7            | 1 025,9        | 418,2  | 125                 | 3 335,6          | 2 709,2        | 933,2   | 1 409,6                      | 23               | 446,7            | 49               | 926,9              |

(1) In specie gestorte bedragen bij de oprichtingen en de kapitaalverhogingen, met inbegrip van de in specie gestorte uitgiftepremiën.

(2) Liquidaties en fusies.

28. — Aandelenemissies van de Belgische naamloze vennootschappen (vervolg).

(Bedragen in 1 000 000 F)

| JAREN                                          | Oprichtingen |                    |                |        | Kapitaalverhogingen |                  |                |         | Totale netto emissies<br>(1) | Kapitaalvermind. |                  | Ontbindingen (2) |                    |
|------------------------------------------------|--------------|--------------------|----------------|--------|---------------------|------------------|----------------|---------|------------------------------|------------------|------------------|------------------|--------------------|
|                                                | Aantal       | Nominiaal kapitaal | Gestort bedrag |        | Aantal              | Nominiaal bedrag | Gestort bedrag |         |                              | Aantal           | Nominiaal bedrag | Aantal           | Nominiaal kapitaal |
|                                                |              |                    | Totaal         | Specie |                     |                  | Totaal         | Specie  |                              |                  |                  |                  |                    |
| <b>Textielnijverheid</b>                       |              |                    |                |        |                     |                  |                |         |                              |                  |                  |                  |                    |
| 1966                                           | 25           | 86,0               | 60,7           | 40,2   | 41                  | 443,1            | 423,7          | 150,5   | 196,8                        | 11               | 151,2            | 25               | 235,8              |
| 1967                                           | 21           | 363,2              | 359,5          | 23,2   | 40                  | 1 193,1          | 1 182,4        | 103,3   | 170,7                        | 9                | 238,3            | 24               | 892,2              |
| 1968                                           | 18           | 174,1              | 157,3          | 69,1   | 67                  | 907,8            | 865,7          | 134,6   | 229,1                        | 8                | 45,3             | 38               | 385,8              |
| 1969                                           | 30           | 148,0              | 127,0          | 64,3   | 54                  | 493,4            | 486,2          | 160,2   | 241,9                        | 11               | 82,5             | 29               | 214,5              |
| 1970                                           | 32           | 230,0              | 203,6          | 66,8   | 57                  | 736,0            | 718,8          | 159,5   | 227,1                        | 12               | 114,0            | 46               | 386,1              |
| 1971                                           | 19           | 92,1               | 68,9           | 30,5   | 29                  | 413,7            | 407,0          | 107,7   | 138,2                        | 5                | 77,9             | 17               | 162,0              |
| 1972                                           | 23           | 68,6               | 47,4           | 25,7   | 19                  | 733,6            | 712,2          | 346,5   | 392,2                        | 7                | 390,9            | 16               | 145,9              |
| 1973                                           | 20           | 293,0              | 284,9          | 96,0   | 23                  | 204,9            | 203,7          | 137,6   | 260,9                        | 2                | 13,1             | 17               | 229,6              |
| <b>Voedingsnijverheid</b>                      |              |                    |                |        |                     |                  |                |         |                              |                  |                  |                  |                    |
| 1966                                           | 25           | 157,9              | 85,5           | 42,5   | 45                  | 561,5            | 546,9          | 142,8   | 189,8                        | 2                | 11,9             | 17               | 74,4               |
| 1967                                           | 19           | 52,6               | 50,3           | 4,8    | 41                  | 435,5            | 432,9          | 212,8   | 250,8                        | 7                | 42,2             | 20               | 146,1              |
| 1968                                           | 24           | 529,1              | 508,9          | 22,2   | 105                 | 3 581,2          | 3 567,8        | 440,5   | 462,8                        | 7                | 116,6            | 28               | 360,3              |
| 1969                                           | 31           | 318,1              | 236,8          | 75,6   | 61                  | 1 352,8          | 1 261,4        | 247,5   | 439,7                        | 7                | 97,5             | 22               | 315,5              |
| 1970                                           | 27           | 233,2              | 180,2          | 20,4   | 84                  | 2 252,6          | 2 154,0        | 650,4   | 754,2                        | 10               | 479,0            | 34               | 624,6              |
| 1971                                           | 29           | 327,1              | 270,1          | 158,8  | 37                  | 780,0            | 779,0          | 381,0   | 545,1                        | 11               | 350,6            | 23               | 143,0              |
| 1972                                           | 31           | 214,8              | 213,9          | 13,2   | 50                  | 1 243,5          | 1 048,7        | 412,2   | 457,9                        | 9                | 195,8            | 26               | 66,7               |
| 1973                                           | 48           | 353,0              | 220,6          | 112,7  | 44                  | 1 824,4          | 1 778,8        | 777,2   | 902,4                        | 6                | 160,3            | 14               | 156,8              |
| <b>Scheikundige nijverheid</b>                 |              |                    |                |        |                     |                  |                |         |                              |                  |                  |                  |                    |
| 1966                                           | 22           | 258,3              | 119,9          | 61,4   | 52                  | 2 611,2          | 1 394,8        | 838,2   | 899,8                        | 4                | 18,6             | 14               | 71,0               |
| 1967                                           | 30           | 10 155,6           | 8 524,8        | 49,3   | 51                  | 3 601,3          | 3 263,2        | 1 548,4 | 2 842,0                      | 6                | 111,0            | 18               | 288,1              |
| 1968                                           | 20           | 743,6              | 733,2          | 125,4  | 96                  | 5 199,2          | 4 355,0        | 2 443,6 | 2 580,1                      | 13               | 52,4             | 11               | 321,1              |
| 1969                                           | 30           | 1 055,1            | 345,3          | 317,0  | 66                  | 4 681,1          | 3 222,3        | 1 261,5 | 1 666,7                      | 6                | 22,4             | 19               | 202,6              |
| 1970                                           | 19           | 360,9              | 108,5          | 79,6   | 70                  | 2 596,6          | 2 317,4        | 1 702,0 | 2 788,0                      | 10               | 188,7            | 11               | 63,4               |
| 1971                                           | 16           | 486,4              | 470,6          | 110,1  | 44                  | 1 579,9          | 1 009,7        | 206,4   | 316,6                        | 9                | 457,7            | 18               | 254,6              |
| 1972                                           | 27           | 746,5              | 549,1          | 164,0  | 34                  | 1 050,1          | 833,0          | 132,9   | 326,5                        | 2                | 10,6             | 9                | 470,7              |
| 1973                                           | 32           | 69,5               | 54,0           | 24,9   | 37                  | 2 224,4          | 2 023,8        | 620,0   | 718,2                        | 4                | 427,3            | 14               | 240,2              |
| <b>Electriciteit</b>                           |              |                    |                |        |                     |                  |                |         |                              |                  |                  |                  |                    |
| 1966                                           | —            | —                  | —              | —      | 10                  | 5 001,5          | 4 657,6        | 1 474,8 | 1 843,1                      | 1                | 169,1            | 11               | 6 076,2            |
| 1967                                           | —            | —                  | —              | —      | 3                   | 417,5            | 403,8          | 384,6   | 386,1                        | —                | —                | —                | —                  |
| 1968                                           | 1            | 100,0              | 20,0           | 20,0   | 6                   | 4 073,7          | 3 669,0        | 3 257,0 | 3 747,7                      | —                | —                | —                | —                  |
| 1969                                           | —            | —                  | —              | —      | 5                   | 3 095,0          | 2 155,0        | 2 152,5 | 2 799,5                      | —                | —                | —                | —                  |
| 1970                                           | —            | —                  | —              | —      | 1                   | 1 714,8          | 1 714,8        | 1 714,8 | 1 785,0                      | —                | —                | —                | —                  |
| 1971                                           | —            | —                  | —              | —      | 5                   | 588,0            | 588,0          | 358,3   | 504,2                        | —                | —                | 2                | 51,0               |
| 1972                                           | 2            | 46,0               | 46,0           | 1,0    | 2                   | 3 699,8          | 3 699,8        | 3 699,8 | 4 634,8                      | —                | —                | —                | —                  |
| 1973                                           | 1            | 15,0               | 3,0            | 3,0    | 4                   | 3 108,0          | 2 266,0        | 2 266,0 | 3 060,0                      | —                | —                | —                | —                  |
| <b>Papiernijverheid en grafische bedrijven</b> |              |                    |                |        |                     |                  |                |         |                              |                  |                  |                  |                    |
| 1966                                           | 13           | 27,2               | 16,9           | 3,1    | 19                  | 163,2            | 152,4          | 95,9    | 106,3                        | 1                | 0,2              | 2                | 0,9                |
| 1967                                           | 11           | 91,4               | 90,6           | 1,6    | 24                  | 575,4            | 393,5          | 334,3   | 351,5                        | 5                | 109,1            | 7                | 55,7               |
| 1968                                           | 19           | 432,9              | 271,0          | 45,4   | 49                  | 776,9            | 739,0          | 60,2    | 112,2                        | 6                | 36,5             | 12               | 82,1               |
| 1969                                           | 10           | 41,1               | 35,3           | 7,5    | 21                  | 154,4            | 145,4          | 44,3    | 60,8                         | 3                | 10,4             | 4                | 24,2               |
| 1970                                           | 24           | 173,0              | 162,9          | 65,2   | 39                  | 817,8            | 754,8          | 183,2   | 278,5                        | 3                | 113,8            | 8                | 115,8              |
| 1971                                           | 35           | 94,2               | 86,1           | 18,5   | 25                  | 158,7            | 154,2          | 74,7    | 93,3                         | 7                | 61,1             | 10               | 45,4               |
| 1972                                           | 38           | 50,6               | 38,3           | 23,2   | 21                  | 373,9            | 373,9          | 41,8    | 65,1                         | 5                | 24,6             | 7                | 17,2               |
| 1973                                           | 50           | 127,2              | 109,1          | 27,6   | 18                  | 267,5            | 236,6          | 88,6    | 116,2                        | 6                | 290,8            | 10               | 102,4              |

(1) In specie gestorte bedragen bij de oprichtingen en de kapitaalverhogingen, met inbegrip van de in specie gestorte uitgiftepremiën.

(2) Liquidaties en fusies.



## 28. — Aandelenemissies van de Belgische naamloze vennootschappen (vervolg).

(Bedragen in 1 000 000 F)

| JAREN                                                         | Oprichtingen |                    |                |         | Kapitaalverhogingen |                  |                |          | Totale netto emissies<br>(1) | Kapitaalvermind. |                  | Ontbindingen (2) |                    |
|---------------------------------------------------------------|--------------|--------------------|----------------|---------|---------------------|------------------|----------------|----------|------------------------------|------------------|------------------|------------------|--------------------|
|                                                               | Aantal       | Nominiaal kapitaal | Gestort bedrag |         | Aantal              | Nominiaal bedrag | Gestort bedrag |          |                              | Aantal           | Nominiaal bedrag | Aantal           | Nominiaal kapitaal |
|                                                               |              |                    | Totaal         | Specie  |                     |                  | Totaal         | Specie   |                              |                  |                  |                  |                    |
| <b>Bouwnijverheid</b>                                         |              |                    |                |         |                     |                  |                |          |                              |                  |                  |                  |                    |
| 1966                                                          | 26           | 143,8              | 81,9           | 53,1    | 36                  | 851,0            | 434,1          | 158,7    | 216,9                        | 1                | 10,0             | 15               | 22,0               |
| 1967                                                          | 32           | 54,9               | 30,7           | 20,0    | 47                  | 367,7            | 344,2          | 77,4     | 98,2                         | 4                | 63,3             | 15               | 22,6               |
| 1968                                                          | 39           | 119,0              | 112,0          | 44,3    | 101                 | 1 507,9          | 1 498,5        | 31,4     | 75,7                         | 5                | 28,2             | 14               | 73,0               |
| 1969                                                          | 35           | 150,4              | 132,9          | 83,6    | 80                  | 1 029,1          | 1 017,3        | 151,2    | 237,4                        | 4                | 13,2             | 14               | 31,5               |
| 1970                                                          | 35           | 141,1              | 126,8          | 70,5    | 93                  | 743,8            | 662,8          | 154,8    | 225,4                        | 8                | 63,7             | 10               | 13,8               |
| 1971                                                          | 72           | 144,4              | 113,7          | 48,4    | 46                  | 241,6            | 201,7          | 126,6    | 175,7                        | 5                | 90,4             | 20               | 66,9               |
| 1972                                                          | 84           | 274,7              | 218,2          | 87,0    | 69                  | 386,2            | 356,0          | 170,9    | 258,6                        | 5                | 69,0             | 12               | 45,6               |
| 1973                                                          | 158          | 646,9              | 576,1          | 189,0   | 75                  | 1 060,4          | 1 006,7        | 214,5    | 404,4                        | 6                | 30,5             | 17               | 88,4               |
| <b>Glasnijverheid</b>                                         |              |                    |                |         |                     |                  |                |          |                              |                  |                  |                  |                    |
| 1966                                                          | 1            | 20,0               | 13,3           | 1,6     | 9                   | 302,4            | 296,3          | 102,6    | 104,3                        | 1                | 108,4            | 1                | 2,0                |
| 1967                                                          | 2            | 58,7               | 12,7           | 11,5    | 4                   | 249,6            | 249,6          | 227,1    | 238,6                        | —                | —                | —                | —                  |
| 1968                                                          | 2            | 109,7              | 109,4          | —       | 8                   | 56,0             | 56,0           | 4,0      | 4,2                          | 1                | 5,2              | 1                | 1,0                |
| 1969                                                          | —            | —                  | —              | —       | 10                  | 462,3            | 422,3          | 15,6     | 15,6                         | 2                | 114,8            | 2                | 124,7              |
| 1970                                                          | 2            | 17,1               | 17,1           | 7,4     | 5                   | 184,4            | 184,4          | —        | 7,4                          | 1                | 0,6              | 3                | 3,7                |
| 1971                                                          | —            | —                  | —              | —       | 6                   | 54,3             | 54,3           | 0,9      | 0,9                          | 1                | 2,2              | 3                | 22,0               |
| 1972                                                          | 1            | 1,5                | 1,5            | —       | 5                   | 3 913,8          | 3 913,8        | 405,9    | 2 255,1                      | 1                | 112,4            | 2                | 1 250,0            |
| 1973                                                          | 2            | 35,0               | 35,0           | 15,0    | 8                   | 761,0            | 761,0          | 29,2     | 44,2                         | 2                | 226,6            | 4                | 708,8              |
| <b>Cementnijverheid en nijverheid der cement-agglomeraten</b> |              |                    |                |         |                     |                  |                |          |                              |                  |                  |                  |                    |
| 1966                                                          | 8            | 56,0               | 27,6           | 14,8    | 14                  | 1 085,8          | 1 084,0        | 55,7     | 70,5                         | —                | —                | 6                | 1 581,7            |
| 1967                                                          | 4            | 9,4                | 4,0            | 4,0     | 8                   | 1 099,1          | 1 098,8        | 140,2    | 144,3                        | 1                | 0,8              | 6                | 118,5              |
| 1968                                                          | 6            | 64,6               | 56,6           | 25,1    | 20                  | 674,1            | 673,1          | 50,7     | 75,9                         | 1                | 82,3             | 3                | 200,9              |
| 1969                                                          | 14           | 192,0              | 109,1          | 40,9    | 28                  | 414,9            | 409,7          | 77,2     | 118,2                        | 5                | 100,6            | 5                | 24,0               |
| 1970                                                          | 10           | 194,8              | 150,0          | 87,3    | 16                  | 139,2            | 127,4          | 59,4     | 146,8                        | 1                | 30,0             | 6                | 75,0               |
| 1971                                                          | 5            | 22,4               | 21,1           | 12,1    | 5                   | 4,2              | 4,2            | 3,0      | 15,1                         | 1                | 2,0              | 3                | 10,9               |
| 1972                                                          | 10           | 54,2               | 33,3           | 19,8    | 16                  | 796,1            | 794,0          | 362,0    | 405,8                        | 3                | 137,8            | 2                | 46,1               |
| 1973                                                          | 12           | 155,4              | 98,3           | 47,8    | 17                  | 1 200,0          | 1 194,4        | 53,2     | 101,0                        | 3                | 98,8             | 2                | 1 090,8            |
| <b>Vervoer</b>                                                |              |                    |                |         |                     |                  |                |          |                              |                  |                  |                  |                    |
| 1966                                                          | 26           | 180,0              | 106,2          | 52,4    | 34                  | 207,6            | 168,6          | 84,7     | 137,6                        | 2                | 11,0             | 19               | 113,0              |
| 1967                                                          | 32           | 58,3               | 41,6           | 29,9    | 25                  | 218,7            | 129,4          | 72,1     | 102,0                        | 7                | 43,2             | 22               | 345,0              |
| 1968                                                          | 47           | 285,0              | 146,5          | 78,4    | 72                  | 449,7            | 421,3          | 30,4     | 110,3                        | 3                | 7,7              | 31               | 85,7               |
| 1969                                                          | 71           | 331,8              | 303,8          | 122,6   | 56                  | 476,5            | 439,1          | 88,4     | 213,4                        | 11               | 41,8             | 18               | 106,1              |
| 1970                                                          | 67           | 726,8              | 453,6          | 193,3   | 50                  | 626,2            | 578,2          | 143,8    | 352,1                        | 3                | 45,4             | 24               | 112,2              |
| 1971                                                          | 64           | 138,1              | 117,0          | 68,0    | 48                  | 529,6            | 485,4          | 191,5    | 264,1                        | 8                | 115,2            | 28               | 65,1               |
| 1972                                                          | 94           | 440,5              | 401,7          | 375,2   | 50                  | 471,8            | 469,1          | 102,5    | 480,8                        | 9                | 49,8             | 16               | 80,5               |
| 1973                                                          | 109          | 859,0              | 314,7          | 251,6   | 58                  | 610,6            | 431,1          | 179,4    | 431,2                        | 2                | 0,2              | 33               | 405,0              |
| <b>Totaal van de naamloze vennootschappen</b>                 |              |                    |                |         |                     |                  |                |          |                              |                  |                  |                  |                    |
| 1966                                                          | 724          | 2 651,7            | 1 887,3        | 943,7   | 829                 | 26 125,7         | 22 541,5       | 7 042,9  | 9 024,1                      | 102              | 1 346,7          | 454              | 14 179,7           |
| 1967                                                          | 756          | 14 566,9           | 12 538,5       | 1 514,9 | 806                 | 17 305,2         | 14 812,7       | 6 438,6  | 9 502,4                      | 132              | 1 914,3          | 458              | 3 707,8            |
| 1968                                                          | 930          | 5 947,4            | 4 806,8        | 1 596,4 | 1 712               | 43 080,3         | 39 087,4       | 11 637,6 | 16 854,4                     | 159              | 2 440,5          | 552              | 4 186,9            |
| 1969                                                          | 1 174        | 8 121,9            | 6 310,5        | 2 125,7 | 1 238               | 36 632,9         | 32 778,5       | 11 313,0 | 16 015,7                     | 150              | 3 099,4          | 490              | 4 556,8            |
| 1970                                                          | 1 317        | 7 535,9            | 5 864,1        | 1 934,0 | 1 382               | 34 632,3         | 32 208,8       | 11 200,5 | 14 608,6                     | 152              | 3 362,6          | 564              | 8 384,7            |
| 1971                                                          | 1 275        | 5 780,7            | 4 522,4        | 1 850,2 | 879                 | 23 017,9         | 20 666,9       | 8 978,7  | 13 056,0                     | 139              | 3 404,1          | 483              | 3 498,8            |
| 1972                                                          | 1 570        | 8 419,9            | 7 390,8        | 2 973,3 | 972                 | 30 210,3         | 28 230,2       | 10 250,3 | 16 489,8                     | 157              | 3 923,8          | 486              | 8 736,6            |
| 1973                                                          | 1 965        | 8 810,6            | 6 367,9        | 3 276,0 | 1 139               | 36 786,0         | 34 155,3       | 10 137,1 | 15 502,7                     | 138              | 10 326,0         | 507              | 10 504,9           |

(1) In specie gestorte bedragen bij de oprichtingen en de kapitaalverhogingen, met inbegrip van de in specie gestorte uitgiftepremiën.

(2) Liquidaties en fusies.

29. — Uitgiften van de Belgische personenvennootschappen met beperkte aansprakelijkheid.

(Bedragen in 1 000 000 F)

| JAREN                        | Oprichtingen |                    |                |        | Kapitaalverhogingen |                  |                |        | Totale netto emissies<br>(1) | Kapitaalvermind. |                  | Ontbindingen (2) |                    |
|------------------------------|--------------|--------------------|----------------|--------|---------------------|------------------|----------------|--------|------------------------------|------------------|------------------|------------------|--------------------|
|                              | Aantal       | Nominiaal kapitaal | Gestort bedrag |        | Aantal              | Nominiaal bedrag | Gestort bedrag |        |                              | Aantal           | Nominiaal bedrag | Aantal           | Nominiaal kapitaal |
|                              |              |                    | Totaal         | Specie |                     |                  | Totaal         | Specie |                              |                  |                  |                  |                    |
| <b>Groot- en kleinhandel</b> |              |                    |                |        |                     |                  |                |        |                              |                  |                  |                  |                    |
| 1966                         | 950          | 346,8              | 324,4          | 139,1  | 127                 | 182,3            | 174,7          | 42,6   | 181,8                        | 7                | 5,3              | 307              | 125,8              |
| 1967                         | 849          | 350,8              | 332,1          | 173,4  | 155                 | 164,0            | 149,9          | 51,6   | 226,7                        | 10               | 25,6             | 365              | 147,6              |
| 1968                         | 796          | 420,8              | 394,6          | 260,8  | 344                 | 645,5            | 637,2          | 56,3   | 319,2                        | 9                | 9,5              | 358              | 158,9              |
| 1969                         | 911          | 480,5              | 440,8          | 273,4  | 222                 | 396,4            | 390,1          | 62,1   | 336,5                        | 7                | 7,4              | 380              | 215,0              |
| 1970                         | 1 103        | 642,9              | 598,5          | 347,4  | 263                 | 521,6            | 511,6          | 117,3  | 465,0                        | 15               | 38,0             | 479              | 297,9              |
| 1971                         | 1 086        | 541,8              | 519,8          | 341,8  | 145                 | 246,7            | 240,1          | 63,5   | 405,6                        | 15               | 17,9             | 397              | 363,5              |
| 1972                         | 1 279        | 611,1              | 569,6          | 449,1  | 160                 | 216,3            | 209,5          | 71,8   | 521,0                        | 7                | 4,2              | 394              | 233,8              |
| 1973                         | 1 340        | 618,1              | 561,8          | 444,7  | 172                 | 271,8            | 262,1          | 99,4   | 544,3                        | 12               | 14,1             | 377              | 193,3              |
| <b>Metaalnijverheid</b>      |              |                    |                |        |                     |                  |                |        |                              |                  |                  |                  |                    |
| 1966                         | 88           | 69,6               | 68,5           | 17,4   | 16                  | 18,0             | 16,5           | 8,0    | 25,5                         | 1                | 0,5              | 43               | 47,2               |
| 1967                         | 79           | 68,8               | 65,7           | 17,3   | 35                  | 46,0             | 46,0           | 12,2   | 30,7                         | 1                | 0,4              | 42               | 32,0               |
| 1968                         | 64           | 61,7               | 60,7           | 17,4   | 70                  | 385,9            | 385,3          | 10,1   | 27,6                         | 2                | 1,9              | 38               | 49,2               |
| 1969                         | 111          | 94,1               | 88,5           | 34,6   | 39                  | 105,5            | 102,1          | 9,7    | 44,3                         | 2                | 2,0              | 40               | 1 669,5            |
| 1970                         | 107          | 120,0              | 115,0          | 31,2   | 49                  | 249,8            | 249,0          | 1,4    | 32,6                         | 1                | 1,5              | 44               | 132,6              |
| 1971                         | 124          | 106,2              | 103,6          | 54,3   | 21                  | 77,2             | 76,4           | 28,7   | 83,0                         | 4                | 8,0              | 42               | 31,7               |
| 1972                         | 131          | 128,2              | 113,8          | 67,4   | 35                  | 116,6            | 112,4          | 47,2   | 114,7                        | 2                | 3,9              | 39               | 136,2              |
| 1973                         | 166          | 91,7               | 80,5           | 57,9   | 37                  | 100,8            | 100,3          | 22,8   | 80,8                         | 2                | 12,6             | 58               | 306,1              |
| <b>Textielnijverheid</b>     |              |                    |                |        |                     |                  |                |        |                              |                  |                  |                  |                    |
| 1966                         | 70           | 63,5               | 58,4           | 14,6   | 12                  | 25,8             | 25,8           | 11,3   | 26,0                         | 3                | 5,5              | 25               | 11,1               |
| 1967                         | 58           | 48,9               | 48,5           | 12,5   | 15                  | 28,9             | 25,5           | 9,3    | 26,7                         | 1                | 0,9              | 45               | 117,5              |
| 1968                         | 46           | 77,2               | 74,3           | 15,1   | 58                  | 286,0            | 278,0          | 4,7    | 19,8                         | 3                | 5,9              | 36               | 55,7               |
| 1969                         | 68           | 66,3               | 61,5           | 27,2   | 24                  | 52,6             | 51,6           | 1,7    | 28,9                         | 3                | 2,7              | 53               | 48,0               |
| 1970                         | 68           | 84,1               | 80,1           | 26,0   | 21                  | 103,5            | 103,5          | 5,1    | 31,2                         | 4                | 8,9              | 55               | 65,9               |
| 1971                         | 29           | 43,0               | 40,9           | 18,1   | 4                   | 37,5             | 37,2           | 0,4    | 18,5                         | 4                | 5,0              | 18               | 31,5               |
| 1972                         | 37           | 57,7               | 55,8           | 22,3   | 7                   | 10,5             | 10,5           | 4,1    | 26,5                         | 3                | 13,4             | 21               | 34,8               |
| 1973                         | 32           | 23,0               | 18,9           | 15,1   | 4                   | 15,5             | 15,5           | 5,0    | 20,1                         | 4                | 9,4              | 21               | 54,4               |
| <b>Voedingsnijverheid</b>    |              |                    |                |        |                     |                  |                |        |                              |                  |                  |                  |                    |
| 1966                         | 36           | 48,5               | 44,8           | 12,6   | 15                  | 26,0             | 26,0           | 2,7    | 15,3                         | 2                | 2,5              | 26               | 41,3               |
| 1967                         | 35           | 47,5               | 44,2           | 11,7   | 10                  | 35,6             | 35,6           | 6,7    | 18,4                         | 2                | 3,4              | 31               | 59,6               |
| 1968                         | 29           | 48,9               | 45,6           | 12,1   | 31                  | 237,4            | 237,4          | 13,9   | 26,0                         | 3                | 2,5              | 29               | 157,3              |
| 1969                         | 29           | 42,5               | 42,2           | 8,7    | 20                  | 92,1             | 82,1           | 12,9   | 21,6                         | 3                | 8,5              | 32               | 102,6              |
| 1970                         | 47           | 70,8               | 69,6           | 19,3   | 17                  | 61,8             | 61,8           | 15,6   | 35,0                         | 2                | 3,8              | 27               | 29,0               |
| 1971                         | 46           | 46,8               | 46,8           | 14,0   | 19                  | 26,9             | 24,5           | 11,1   | 25,1                         | 3                | 3,5              | 23               | 32,8               |
| 1972                         | 68           | 80,5               | 74,3           | 28,3   | 10                  | 25,4             | 25,4           | 13,6   | 42,0                         | 3                | 11,4             | 22               | 55,0               |
| 1973                         | 79           | 80,1               | 78,1           | 26,9   | 17                  | 53,5             | 37,5           | 5,2    | 32,1                         | 1                | 1,0              | 28               | 53,8               |
| <b>Houtnijverheid</b>        |              |                    |                |        |                     |                  |                |        |                              |                  |                  |                  |                    |
| 1966                         | 53           | 59,1               | 57,6           | 6,9    | 8                   | 3,9              | 3,9            | 3,4    | 10,4                         | —                | —                | 21               | 7,9                |
| 1967                         | 56           | 44,1               | 43,6           | 10,9   | 11                  | 15,0             | 11,8           | 8,1    | 19,0                         | 1                | 1,3              | 22               | 18,4               |
| 1968                         | 47           | 50,1               | 50,0           | 10,8   | 35                  | 68,9             | 68,4           | 2,9    | 13,8                         | —                | —                | 22               | 16,2               |
| 1969                         | 61           | 66,1               | 62,6           | 21,8   | 23                  | 65,7             | 65,4           | 1,2    | 23,0                         | —                | —                | 36               | 31,6               |
| 1970                         | 80           | 56,1               | 53,5           | 21,1   | 28                  | 55,8             | 55,8           | 7,8    | 29,1                         | 1                | 2,3              | 31               | 36,5               |
| 1971                         | 57           | 54,7               | 51,6           | 20,3   | 17                  | 15,9             | 15,3           | 5,7    | 26,2                         | 1                | 0,3              | 22               | 18,4               |
| 1972                         | 66           | 53,1               | 49,1           | 31,5   | 18                  | 25,5             | 25,4           | 5,9    | 37,5                         | —                | —                | 24               | 8,7                |
| 1973                         | 78           | 50,1               | 45,9           | 26,0   | 17                  | 18,7             | 18,7           | 9,7    | 38,0                         | —                | —                | 22               | 26,0               |

(1) In specie gestorte bedragen bij de oprichtingen en de kapitaalverhogingen, met inbegrip van de in specie gestorte uitgiftepremiën.

(2) Liquidaties en fusies.

## 29. — Uitgiften van de Belgische personenvennootschappen met beperkte aansprakelijkheid (vervolg).

(Bedragen in 1 000 000 F)

| JAREN                 | Oprichtingen |                    |                |        | Kapitaalverhogingen |                  |                |        | Totale netto emissies<br>(1) | Kapitaalvermind. |                  | Ontbindingen (2) |                    |
|-----------------------|--------------|--------------------|----------------|--------|---------------------|------------------|----------------|--------|------------------------------|------------------|------------------|------------------|--------------------|
|                       | Aantal       | Nominiaal kapitaal | Gestort bedrag |        | Aantal              | Nominiaal bedrag | Gestort bedrag |        |                              | Aantal           | Nominiaal bedrag | Aantal           | Nominiaal kapitaal |
|                       |              |                    | Totaal         | Specie |                     |                  | Totaal         | Specie |                              |                  |                  |                  |                    |
| <b>Bouwnijverheid</b> |              |                    |                |        |                     |                  |                |        |                              |                  |                  |                  |                    |
| 1966                  | 163          | 130,8              | 128,8          | 31,6   | 59                  | 107,4            | 91,5           | 15,5   | 47,2                         | 3                | 0,7              | 50               | 37,3               |
| 1967                  | 145          | 107,3              | 95,0           | 32,2   | 64                  | 84,8             | 72,0           | 18,5   | 50,7                         | —                | —                | 38               | 22,1               |
| 1968                  | 128          | 95,3               | 88,6           | 47,9   | 120                 | 372,5            | 367,8          | 34,4   | 88,2                         | 5                | 7,1              | 53               | 34,6               |
| 1969                  | 142          | 136,8              | 123,6          | 67,1   | 96                  | 173,8            | 160,0          | 39,5   | 106,6                        | 3                | 4,6              | 50               | 66,1               |
| 1970                  | 175          | 169,4              | 157,6          | 73,0   | 147                 | 308,4            | 293,3          | 33,7   | 106,8                        | 6                | 20,0             | 57               | 81,0               |
| 1971                  | 334          | 273,4              | 247,0          | 121,7  | 157                 | 185,2            | 158,5          | 67,3   | 189,1                        | 1                | 1,8              | 80               | 76,1               |
| 1972                  | 424          | 309,1              | 278,0          | 170,8  | 145                 | 253,5            | 221,6          | 66,1   | 236,9                        | 5                | 12,7             | 74               | 38,5               |
| 1973                  | 510          | 393,9              | 366,7          | 202,0  | 136                 | 282,2            | 274,2          | 56,5   | 258,7                        | 4                | 4,6              | 84               | 180,1              |

## Vervoer

|      |     |       |       |      |    |      |      |      |      |   |     |    |      |
|------|-----|-------|-------|------|----|------|------|------|------|---|-----|----|------|
| 1966 | 251 | 82,6  | 78,9  | 21,5 | 22 | 13,9 | 13,9 | 2,4  | 24,0 | 4 | 5,4 | 34 | 35,9 |
| 1967 | 175 | 58,8  | 58,1  | 23,5 | 31 | 34,5 | 34,5 | 6,0  | 29,5 | 1 | 0,5 | 30 | 11,2 |
| 1968 | 126 | 63,3  | 62,5  | 25,4 | 44 | 85,5 | 83,8 | 6,6  | 32,0 | 2 | 2,2 | 42 | 49,8 |
| 1969 | 183 | 78,8  | 78,0  | 39,7 | 29 | 50,4 | 50,1 | 1,9  | 41,7 | 1 | 0,6 | 48 | 68,3 |
| 1970 | 237 | 142,5 | 139,9 | 57,4 | 47 | 41,4 | 41,0 | 4,9  | 62,4 | 5 | 5,4 | 57 | 17,8 |
| 1971 | 220 | 109,2 | 105,7 | 54,7 | 39 | 37,2 | 37,1 | 6,1  | 60,8 | 3 | 3,2 | 63 | 42,5 |
| 1972 | 216 | 91,4  | 89,7  | 58,9 | 35 | 43,9 | 42,7 | 15,1 | 74,0 | 1 | 0,7 | 41 | 29,1 |
| 1973 | 223 | 90,8  | 88,8  | 62,6 | 31 | 23,4 | 23,3 | 15,6 | 78,3 | 2 | 0,6 | 76 | 52,0 |

## Totaal van de personenvennootschappen met beperkte aansprakelijkheid

|      |       |         |         |         |       |         |         |       |         |    |      |       |         |
|------|-------|---------|---------|---------|-------|---------|---------|-------|---------|----|------|-------|---------|
| 1966 | 2 540 | 1 141,7 | 1 085,8 | 398,8   | 425   | 674,7   | 643,7   | 300,2 | 700,3   | 32 | 33,0 | 852   | 483,4   |
| 1967 | 2 318 | 1 080,0 | 1 014,8 | 439,7   | 515   | 604,0   | 559,2   | 164,7 | 612,0   | 29 | 48,0 | 916   | 657,6   |
| 1968 | 1 984 | 1 207,8 | 1 150,2 | 606,0   | 1 043 | 2 792,1 | 2 749,8 | 203,0 | 816,9   | 41 | 53,1 | 928   | 697,6   |
| 1969 | 2 302 | 1 421,3 | 1 330,6 | 727,1   | 649   | 1 156,4 | 1 112,7 | 165,6 | 895,0   | 31 | 53,0 | 993   | 2 396,2 |
| 1970 | 2 811 | 1 809,9 | 1 715,1 | 879,5   | 798   | 1 707,4 | 1 671,4 | 247,7 | 1 127,8 | 44 | 89,9 | 1 183 | 959,3   |
| 1971 | 2 858 | 1 647,6 | 1 555,6 | 931,5   | 525   | 742,8   | 697,2   | 212,5 | 1 146,4 | 40 | 54,3 | 976   | 803,3   |
| 1972 | 3 379 | 1 812,8 | 1 687,7 | 1 192,9 | 551   | 859,3   | 805,6   | 283,2 | 1 476,2 | 34 | 71,2 | 952   | 820,8   |
| 1973 | 3 669 | 1 978,8 | 1 811,8 | 1 249,2 | 570   | 995,4   | 950,3   | 284,7 | 1 536,8 | 39 | 70,9 | 1 053 | 1 176,7 |

(1) In specie gestorte bedragen bij de oprichtingen en de kapitaalverhogingen, met inbegrip van de in specie gestorte uitgiftepremiën.

(2) Liquidaties en fusies.

## 30. — Oprichtingen en ontbindingen van vennootschappen.

## Algemeen overzicht.

| JAREN | Naamloze vennootschappen venn. bij wijze van geldschieting op aandelen |              | Personenvenn. met beperkte aansprakelijkheid |              | Coöperatieve vennootschappen |              | Vennootschappen onder gemeenschappelijke naam |              | Venn. bij wijze van eenvoudige geldschieting |              |
|-------|------------------------------------------------------------------------|--------------|----------------------------------------------|--------------|------------------------------|--------------|-----------------------------------------------|--------------|----------------------------------------------|--------------|
|       | Oprichtingen                                                           | Ontbindingen | Oprichtingen                                 | Ontbindingen | Oprichtingen                 | Ontbindingen | Oprichtingen                                  | Ontbindingen | Oprichtingen                                 | Ontbindingen |
| 1966  | 724                                                                    | 454          | 2 540                                        | 852          | 120                          | 102          | 22                                            | 78           | 5                                            | 10           |
| 1967  | 756                                                                    | 458          | 2 318                                        | 916          | 115                          | 113          | 24                                            | 56           | 7                                            | 7            |
| 1968  | 930                                                                    | 552          | 1 984                                        | 928          | 141                          | 95           | 31                                            | 61           | 14                                           | 10           |
| 1969  | 1 174                                                                  | 490          | 2 302                                        | 993          | 147                          | 135          | 29                                            | 52           | 10                                           | 8            |
| 1970  | 1 317                                                                  | 564          | 2 811                                        | 1 183        | 126                          | 160          | 34                                            | 75           | 12                                           | 14           |
| 1971  | 1 275                                                                  | 483          | 2 858                                        | 976          | 128                          | 141          | 29                                            | 53           | 17                                           | 5            |
| 1972  | 1 570                                                                  | 486          | 3 379                                        | 952          | 106                          | 134          | 30                                            | 50           | 10                                           | 6            |
| 1973  | 1 965                                                                  | 507          | 3 669                                        | 1 053        | 112                          | 171          | 25                                            | 51           | 10                                           | 8            |

### 31. — Emissies van obligaties en kasbons van de Belgische vennootschappen op aandelen.

| JAREN | Nieuwe emissies<br>(1) |        | Overschotten (vroegere emissies)<br>(5) | Terugbetalingen | Netto-emissies<br>(2) | Nieuwe emissies<br>(1) |        | Overschotten (vroegere emissies)<br>(5) | Terugbetalingen | Netto-emissies<br>(2) |
|-------|------------------------|--------|-----------------------------------------|-----------------|-----------------------|------------------------|--------|-----------------------------------------|-----------------|-----------------------|
|       | Aantal<br>(5)          | Bedrag |                                         |                 |                       | Aantal<br>(5)          | Bedrag |                                         |                 |                       |

(Bedragen in 1 000 000 F)

| Bankwezen<br>(Doorlopende emissies) |   |          |   |         |         | Ijzer- en staalnijverheid |       |   |       |         |
|-------------------------------------|---|----------|---|---------|---------|---------------------------|-------|---|-------|---------|
| 1966                                | — | 3 414,3  | — | 2 814,3 | 600,0   | 1                         | 20,0  | — | 399,3 | — 379,3 |
| 1967                                | — | 4 969,7  | — | 3 458,3 | 1 511,4 | —                         | —     | — | 947,3 | — 947,3 |
| 1968                                | — | 4 968,5  | — | 2 124,1 | 2 844,4 | 2                         | 410,0 | — | 917,3 | — 507,3 |
| 1969                                | — | 5 263,5  | — | 3 161,2 | 2 102,3 | —                         | —     | — | 741,7 | — 741,7 |
| 1970                                | — | 10 550,9 | — | 6 172,0 | 4 378,9 | —                         | —     | — | 769,3 | — 769,3 |
| 1971                                | — | 9 389,4  | — | 4 378,5 | 5 010,9 | —                         | —     | — | 806,1 | — 806,1 |
| 1972*                               | — | 10 095,2 | — | 4 850,7 | 5 244,5 | —                         | —     | — | 450,8 | — 450,8 |

| Financiële en immobilaire vennootschappen |    |         |       |         |         | Textielnijverheid |      |     |      |        |
|-------------------------------------------|----|---------|-------|---------|---------|-------------------|------|-----|------|--------|
| 1966                                      | 51 | 612,0   | 28,0  | 337,2   | 302,8   | 8                 | 11,0 | 5,8 | 75,5 | — 58,7 |
| 1967                                      | 35 | 389,6   | 15,3  | 330,1   | 74,8    | 8                 | 10,3 | 1,7 | 32,6 | — 20,6 |
| 1968                                      | 29 | 464,1   | 18,0  | 361,5   | 120,6   | 6                 | 9,2  | 2,9 | 24,8 | — 12,7 |
| 1969                                      | 40 | 1 956,0 | 38,5  | 955,7   | 1 038,8 | 6                 | 30,2 | 4,8 | 29,0 | 6,0    |
| 1970                                      | 34 | 1 062,9 | 60,0  | 756,1   | 366,8   | 6                 | 33,5 | 0,1 | 30,8 | 2,8    |
| 1971                                      | 36 | 2 467,7 | 13,3  | 1 271,3 | 1 209,7 | 3                 | 44,0 | 1,0 | 26,5 | 18,5   |
| 1972*                                     | 39 | 4 450,8 | 117,5 | 1 107,8 | 3 460,5 | 10                | 46,3 | 0,8 | 66,8 | — 19,7 |

| Financiële en immobilaire vennootschappen<br>(Doorlopende emissies) <sup>(3)</sup> |   |          |   |          |          | Voedingsnijverheid |       |     |       |        |
|------------------------------------------------------------------------------------|---|----------|---|----------|----------|--------------------|-------|-----|-------|--------|
| 1966                                                                               | — | 14 283,4 | — | 9 486,4  | 4 797,0  | 2                  | 76,7  | 1,7 | 122,2 | — 43,8 |
| 1967                                                                               | — | 24 745,4 | — | 12 535,6 | 12 209,8 | 7                  | 34,4  | 1,3 | 86,9  | — 51,2 |
| 1968                                                                               | — | 25 609,4 | — | 10 184,0 | 15 425,4 | 4                  | 10,5  | 5,3 | 106,1 | — 90,3 |
| 1969                                                                               | — | 24 240,9 | — | 16 730,4 | 7 510,5  | 3                  | 138,5 | 2,4 | 62,7  | 78,2   |
| 1970                                                                               | — | 35 441,7 | — | 16 673,9 | 18 767,8 | 3                  | 29,0  | 0,8 | 73,4  | — 43,6 |
| 1971                                                                               | — | 40 949,8 | — | 21 161,4 | 19 788,4 | 7                  | 25,9  | 0,2 | 42,1  | — 16,0 |
| 1972*                                                                              | — | 33 167,9 | — | 22 739,9 | 10 428,0 | 3                  | 26,5  | —   | 60,1  | — 33,6 |

| Groot- en kleinhandel |    |        |       |       |         | Scheikundige nijverheid |         |     |       |         |
|-----------------------|----|--------|-------|-------|---------|-------------------------|---------|-----|-------|---------|
| 1966                  | 14 | 191,2  | 13,0  | 93,3  | 110,9   | 1                       | 2,5     | 0,8 | 109,4 | — 106,1 |
| 1967                  | 13 | 75,7   | 11,8  | 133,3 | — 45,8  | 1                       | 1,1     | —   | 137,7 | — 136,6 |
| 1968                  | 9  | 115,5  | 21,9  | 102,9 | 34,5    | 3                       | 6,5     | —   | 84,0  | — 77,5  |
| 1969                  | 11 | 566,4  | 15,7  | 181,3 | 400,8   | 1                       | 3,1     | —   | 61,3  | — 58,2  |
| 1970                  | 12 | 413,7  | 23,1  | 156,9 | 279,9   | 6                       | 699,0   | —   | 44,4  | 654,6   |
| 1971                  | 6  | 93,7   | 113,7 | 221,0 | — 13,6  | 3                       | 3 000,0 | 1,7 | 48,5  | 2 953,2 |
| 1972*                 | 11 | 1151,9 | 35,0  | 159,2 | 1 027,7 | 3                       | 400,0   | 9,0 | 50,6  | 358,4   |

| Metaalverwerkende nijverheid |    |         |       |       |         | Elektriciteit |         |       |       |         |
|------------------------------|----|---------|-------|-------|---------|---------------|---------|-------|-------|---------|
| 1966                         | 15 | 457,4   | 0,2   | 221,0 | 236,6   | 3             | 1 600,0 | —     | 521,4 | 1 078,6 |
| 1967                         | 19 | 317,5   | 125,0 | 176,9 | 265,6   | 2             | 1 450,0 | —     | 500,1 | 949,9   |
| 1968                         | 7  | 53,5    | 0,1   | 171,0 | — 117,4 | 1             | 400,0   | —     | 447,5 | — 47,5  |
| 1969                         | 9  | 85,5    | 1,2   | 233,7 | — 147,0 | 3             | 1 015,0 | —     | 579,9 | 435,1   |
| 1970                         | 9  | 528,6   | —     | 175,4 | 353,2   | 5             | 1 925,5 | —     | 644,7 | 1 280,8 |
| 1971                         | 6  | 61,5    | —     | 199,9 | — 138,4 | 6             | 5 200,0 | 74,5  | 854,5 | 4 420,0 |
| 1972*                        | 11 | 2 680,5 | —     | 201,3 | 2 479,2 | 13            | 8 883,2 | 800,0 | 975,3 | 8 707,9 |

(1) Zonder de conversieleningen en zonder de uitgiften tegen betaling in natura.

(2) Netto-emissies : nieuwe emissies + overschotten — terugbetalingen.

(3) Alle leningen onder vorm van obligaties en kasbons (ook de niet doorlopende) uitgegeven door de N.M.K.N. en enkele andere financiële vennootschappen zijn hierbij opgenomen. Voor de N.M.K.N. uitgiften in vreemde munt niet meer inbegrepen vanaf 1966.

## 31. — Emissies van obligaties en kasbons van de Belgische vennootschappen op aandelen (vervolg).

| JAREN                                                    | Nieuwe emissies (1) |         | Overschotten (vroegere emissies) (5) | Terugbetalingen | Netto-emissies (2) | Nieuwe emissies (1)                                                                        |          | Overschotten (vroegere emissies) (5) | Terugbetalingen | Netto-emissies (2) |
|----------------------------------------------------------|---------------------|---------|--------------------------------------|-----------------|--------------------|--------------------------------------------------------------------------------------------|----------|--------------------------------------|-----------------|--------------------|
|                                                          | Aantal (5)          | Bedrag  |                                      |                 |                    | Aantal (5)                                                                                 | Bedrag   |                                      |                 |                    |
| (Bedragen in 1 000 000 F)                                |                     |         |                                      |                 |                    |                                                                                            |          |                                      |                 |                    |
| Gas                                                      |                     |         |                                      |                 |                    | Vervoer                                                                                    |          |                                      |                 |                    |
| 1966 .....                                               | —                   | —       | —                                    | 14,6            | — 14,6             | —                                                                                          | —        | —                                    | 122,5           | — 122,5            |
| 1967 .....                                               | 1                   | 500,0   | —                                    | 9,4             | 490,6              | —                                                                                          | —        | —                                    | 170,6           | — 170,6            |
| 1968 .....                                               | —                   | —       | —                                    | 16,7            | — 16,7             | —                                                                                          | —        | —                                    | 206,6           | — 206,6            |
| 1969 .....                                               | —                   | —       | —                                    | 33,3            | — 33,3             | —                                                                                          | —        | —                                    | 149,5           | — 149,5            |
| 1970 .....                                               | 1                   | 400,0   | —                                    | 46,4            | 353,6              | 5                                                                                          | 1 150,0  | —                                    | 190,3           | 959,7              |
| 1971 .....                                               | 1                   | 500,0   | —                                    | 61,2            | 438,8              | 2                                                                                          | 80,0     | —                                    | 840,3           | — 760,3            |
| 1972 * .....                                             | 1                   | 1 000,0 | —                                    | 64,2            | 935,8              | 7                                                                                          | 2 225,0  | —                                    | 1309,1          | 915,9              |
| Papiernijverheid en grafische bedrijven                  |                     |         |                                      |                 |                    | Vennootschappen met bedrijvigheid in België                                                |          |                                      |                 |                    |
| 1966 .....                                               | 1                   | 3,0     | —                                    | 46,5            | — 43,5             | 114                                                                                        | 3 079,4  | 53,6                                 | 2 290,0         | 843,0              |
| 1967 .....                                               | 1                   | 25,0    | —                                    | 49,3            | — 24,3             | 97                                                                                         | 2 973,5  | 157,1                                | 2 947,2         | 183,4              |
| 1968 .....                                               | —                   | —       | —                                    | 33,0            | — 33,0             | 75                                                                                         | 1 634,0  | 49,8                                 | 2 682,0         | — 998,2            |
| 1969 .....                                               | —                   | —       | —                                    | 9,8             | — 9,8              | 95                                                                                         | 6 484,2  | 64,7                                 | 3 279,6         | 3 269,3            |
| 1970 .....                                               | 1                   | 21,0    | —                                    | 19,9            | 1,1                | 91                                                                                         | 6 797,7  | 102,2                                | 3 498,3         | 3 401,6            |
| 1971 .....                                               | 2                   | 134,2   | 0,5                                  | 25,9            | 108,8              | 86                                                                                         | 11 699,5 | 311,5                                | 5 243,9         | 6 767,1            |
| 1972 * .....                                             | 2                   | 144,0   | —                                    | 13,0            | 131,0              | 112                                                                                        | 21 380,6 | 1 068,5                              | 5 064,8         | 17 384,3           |
| Kolennijverheid                                          |                     |         |                                      |                 |                    | Vennootschappen met bedrijvigheid in België<br>(Doorlopende emissies) <sup>(3)</sup>       |          |                                      |                 |                    |
| 1966 .....                                               | —                   | —       | —                                    | 25,7            | — 25,7             | —                                                                                          | 17 740,6 | —                                    | 12 310,7        | 5 429,9            |
| 1967 .....                                               | —                   | —       | —                                    | 196,9           | — 196,9            | —                                                                                          | 29 772,9 | —                                    | 16 047,0        | 13 725,9           |
| 1968 .....                                               | —                   | —       | —                                    | 15,2            | — 15,2             | —                                                                                          | 30 637,9 | —                                    | 12 329,0        | 18 308,9           |
| 1969 .....                                               | —                   | —       | —                                    | 3,4             | — 3,4              | —                                                                                          | 29 550,2 | —                                    | 19 912,7        | 9 637,5            |
| 1970 .....                                               | —                   | —       | —                                    | 10,3            | — 10,3             | —                                                                                          | 46 032,2 | —                                    | 22 877,5        | 23 154,7           |
| 1971 .....                                               | —                   | —       | —                                    | 4,3             | — 4,3              | —                                                                                          | 50 400,5 | —                                    | 25 587,3        | 24 813,2           |
| 1972 * .....                                             | —                   | —       | —                                    | 1,3             | — 1,3              | —                                                                                          | 43 332,5 | —                                    | 27 659,7        | 15 672,8           |
| Cementnijverheid<br>en nijverheid der cementagglomeraten |                     |         |                                      |                 |                    | Vennootschappen met bedrijvigheid<br>in het buitenland<br>(Inclusief doorlopende emissies) |          |                                      |                 |                    |
| 1966 .....                                               | 1                   | 5,0     | —                                    | 43,5            | — 38,5             | 4                                                                                          | 763,6    | —                                    | 39,9            | (4) 723,7          |
| 1967 .....                                               | —                   | —       | —                                    | 45,4            | — 45,4             | —                                                                                          | —        | 86,3                                 | 57,2            | (4) 29,1           |
| 1968 .....                                               | —                   | —       | —                                    | 48,5            | — 48,5             | 1                                                                                          | 2 000,0  | —                                    | 51,3            | (4) 1 948,7        |
| 1969 .....                                               | 5                   | 332,6   | 0,1                                  | 61,1            | 271,6              | 1                                                                                          | 500,0    | —                                    | 117,4           | (4) 382,6          |
| 1970 .....                                               | 2                   | 23,0    | 0,4                                  | 63,2            | — 39,8             | —                                                                                          | —        | —                                    | 427,4           | (4) — 427,4        |
| 1971 .....                                               | 1                   | 9,0     | —                                    | 71,5            | — 62,5             | 2                                                                                          | 165,0    | —                                    | 1 579,1         | (4) — 1 414,1      |
| 1972 * .....                                             | 3                   | 22,3    | —                                    | 58,6            | — 36,3             | 3                                                                                          | 2 900,0  | —                                    | 108,6           | (4) 2 791,4        |
| Glasnijverheid                                           |                     |         |                                      |                 |                    | Totaal der Belgische vennootschappen op aandelen<br>(Inclusief doorlopende emissies)       |          |                                      |                 |                    |
| 1966 .....                                               | —                   | —       | —                                    | 21,9            | — 21,9             | 118                                                                                        | 21 583,7 | 53,6                                 | 14 640,6        | 6 996,7            |
| 1967 .....                                               | 1                   | 60,0    | —                                    | 32,1            | 27,9               | 97                                                                                         | 32 746,3 | 243,4                                | 19 051,3        | 13 938,4           |
| 1968 .....                                               | —                   | —       | —                                    | 33,2            | — 33,2             | 76                                                                                         | 34 271,9 | 49,8                                 | 15 062,3        | 19 259,4           |
| 1969 .....                                               | —                   | —       | —                                    | 44,9            | — 44,9             | 96                                                                                         | 36 534,4 | 64,7                                 | 23 309,7        | 13 289,4           |
| 1970 .....                                               | —                   | —       | —                                    | 137,8           | — 137,8            | 91                                                                                         | 52 829,9 | 102,2                                | 26 803,2        | 26 128,9           |
| 1971 .....                                               | —                   | —       | —                                    | 34,0            | — 34,0             | 88                                                                                         | 62 265,0 | 311,5                                | 32 410,3        | 30 166,2           |
| 1972 * .....                                             | —                   | —       | —                                    | 17,6            | — 17,6             | 115                                                                                        | 67 613,1 | 1 068,5                              | 32 833,1        | 35 848,5           |

(4) Hierin zijn ook begrepen de uitgaven en terugbetalingen van de vennootschappen die voorheen onderworpen waren aan het recht van Kongo en Ruanda-Urundi, maar die thans ingevolge de wetten van 17 juni 1960 en 14 juni 1962, beheerst worden door de Belgische wetgeving op de vennootschappen.

(5) Betreft alleen de niet-doorlopende uitgaven.

32. — Vorderingen en schulden in de Belgische economie : uitstaand op 31 dec. (\*) (× 1 000 000 000 F)  
(Bron : Nationale Bank van België.)

| SECTOREN                                                                 | Jaar | Niet-financiële nationale sectoren |                       |                   |                        |                   | Buitenland |
|--------------------------------------------------------------------------|------|------------------------------------|-----------------------|-------------------|------------------------|-------------------|------------|
|                                                                          |      | Bedrijv. en particulier.           | Parastatale bedrijven | Staat (Schatkist) | Overh. sector (andere) | Sociale zekerheid |            |
| <b>Niet-financiële nationale sectoren.</b>                               |      |                                    |                       |                   |                        |                   |            |
| Bedrijven en particulieren .....                                         | 1971 | 43,4                               | 4,2                   | 3,6               | 0,1                    | 36,4              | 0,1        |
|                                                                          | 1972 | 45,3                               | 5,5                   | 5,9               | —                      | 41,6              | 0,3        |
| Parastatale bedrijven .....                                              | 1971 | 35,4                               | 0,4                   | 6,7               | 0,9                    | 0,1               | 8,6        |
|                                                                          | 1972 | 35,4                               | 2,4                   | 6,8               | 1,0                    | 0,1               | 9,1        |
| Staat (Schatkist) .....                                                  | 1971 | 179,5                              | 6,0                   | —                 | 6,8                    | 5,0               | 25,2       |
|                                                                          | 1972 | 189,3                              | 6,0                   | —                 | 5,0                    | 4,8               | 20,6       |
| Overheidssector (andere) .....                                           | 1971 | 38,2                               | 9,2                   | 2,1               | 0,3                    | 0,1               | 0,4        |
|                                                                          | 1972 | 51,6                               | 8,8                   | 4,3               | 0,1                    | —                 | 0,4        |
| Sociale zekerheid .....                                                  | 1971 | 52,1                               | —                     | 0,7               | —                      | 0,1               | 0,2        |
|                                                                          | 1972 | 58,1                               | —                     | 2,3               | —                      | —                 | 0,1        |
| Buitenland .....                                                         | 1971 | 9,0                                | 2,9                   | 17,9              | —                      | 0,6               | 0,4        |
|                                                                          | 1972 | 2,0                                | 2,9                   | 23,1              | —                      | 0,7               | 0,7        |
| <b>Financiële instellingen.</b>                                          |      |                                    |                       |                   |                        |                   |            |
| Geldscheppende instellingen .....                                        | 1971 | 652,7                              | 3,1                   | 1,0               | 34,9                   | 1,3               | 335,3      |
|                                                                          | 1972 | 759,1                              | 4,0                   | 0,7               | 39,4                   | 1,4               | 415,3      |
| Rentenfonds .....                                                        | 1971 | —                                  | —                     | 2,8               | —                      | —                 | 0,7        |
|                                                                          | 1972 | —                                  | —                     | 2,8               | —                      | —                 | 2,4        |
| Spaarkassen, hypotheek- en kapitalisatiemaatschappijen .....             | 1971 | 365,4                              | 1,4                   | 0,1               | 2,8                    | 7,1               | 2,9        |
|                                                                          | 1972 | 429,9                              | 2,0                   | 0,3               | 3,6                    | 7,9               | 4,8        |
| Instellingen verzekering leven, arbeidsongevallen, Pensioenfondsen ..... | 1971 | 301,9                              | —                     | 0,8               | —                      | 0,2               | 21,9       |
|                                                                          | 1972 | 327,2                              | —                     | 0,8               | —                      | 0,2               | 24,0       |
| Niet-geldscheppende openbare kredietinstellingen (1)                     | 1971 | 221,9                              | 2,5                   | 17,4              | 6,7                    | 10,9              | 13,5       |
|                                                                          | 1972 | 250,9                              | 2,0                   | 17,7              | 5,4                    | 13,0              | 11,1       |
| Niet bepaalde sectoren en aanpassingen .....                             | 1971 | —                                  | 5,8                   | —                 | —                      | 2,4               | —          |
|                                                                          | 1972 | —                                  | 5,8                   | —                 | —                      | 3,0               | —          |
| <b>Totaal der vorderingen :</b>                                          | 1971 | 1 899,4                            | 35,4                  | 53,1              | 52,5                   | 64,2              | 409,3      |
|                                                                          | 1972 | 2 149,4                            | 39,4                  | 64,7              | 54,6                   | 72,7              | 488,8      |
| <b>Saldo van de vorderingen en de schulden</b>                           | 1971 | + 1 003,4                          | — 97,5                | — 619,9           | — 209,1                | — 27,5            | — 107,9    |
|                                                                          | 1972 | + 1 134,5                          | — 110,1               | — 683,6           | — 253,5                | — 31,6            | — 120,8    |

| SECTOREN                                                                 | Jaar | Financiële instellingen  |               |                                             |                                          |                                          | Niet bep. sectoren en aanpassingen | Totaal der schulden |
|--------------------------------------------------------------------------|------|--------------------------|---------------|---------------------------------------------|------------------------------------------|------------------------------------------|------------------------------------|---------------------|
|                                                                          |      | Geldschepp. instellingen | Rentenfondsen | Spaarkassen hypotheecaire kapit. maatschap. | Verz. leven arbeidsongev. pens.-fondsen. | Niet-geldsch. openb. kredietinstell. (1) |                                    |                     |
| <b>Niet-financiële nationale sectoren.</b>                               |      |                          |               |                                             |                                          |                                          |                                    |                     |
| Bedrijven en particulieren .....                                         | 1971 | 254,6                    | —             | 224,6                                       | 100,4                                    | 228,5                                    | 0,2                                |                     |
|                                                                          | 1972 | 310,5                    | —             | 255,2                                       | 107,7                                    | 239,8                                    | 3,0                                |                     |
| Parastatale bedrijven .....                                              | 1971 | 17,8                     | 0,9           | 12,3                                        | 13,1                                     | 31,1                                     | 5,5                                |                     |
|                                                                          | 1972 | 20,5                     | 1,7           | 17,2                                        | 14,0                                     | 35,4                                     | 5,9                                |                     |
| Staat (Schatkist) .....                                                  | 1971 | 263,6                    | 11,9          | 72,8                                        | 56,9                                     | 32,7                                     | 12,6                               |                     |
|                                                                          | 1972 | 297,8                    | 17,2          | 86,6                                        | 65,1                                     | 37,2                                     | 18,3                               |                     |
| Overheidssector (andere) .....                                           | 1971 | 31,8                     | 1,6           | 35,9                                        | 13,3                                     | 120,5                                    | 8,2                                |                     |
|                                                                          | 1972 | 43,2                     | 3,7           | 41,2                                        | 14,5                                     | 133,4                                    | 6,8                                |                     |
| Sociale zekerheid .....                                                  | 1971 | 0,8                      | —             | 1,5                                         | 25,3                                     | 0,9                                      | 10,2                               |                     |
|                                                                          | 1972 | 1,6                      | —             | 1,4                                         | 30,4                                     | 1,0                                      | 9,5                                |                     |
| Buitenland .....                                                         | 1971 | 467,9                    | 0,9           | 6,9                                         | 5,4                                      | 4,9                                      | 0,5                                |                     |
|                                                                          | 1972 | 563,8                    | —             | 4,6                                         | 5,4                                      | 6,0                                      | 0,4                                |                     |
| <b>Financiële instellingen.</b>                                          |      |                          |               |                                             |                                          |                                          |                                    |                     |
| Geldscheppende instellingen .....                                        | 1971 | 60,7                     | —             | 8,3                                         | 2,2                                      | 2,1                                      | 41,0                               |                     |
|                                                                          | 1972 | 81,7                     | 2,5           | 12,6                                        | 2,7                                      | 4,6                                      | 45,3                               |                     |
| Rentenfondsen .....                                                      | 1971 | 4,4                      | —             | 6,4                                         | —                                        | 0,8                                      | 15,3                               |                     |
|                                                                          | 1972 | 11,0                     | —             | 7,6                                         | —                                        | 1,3                                      | 25,3                               |                     |
| Spaarkassen, hypotheek- en kapitalisatiemaatschappijen .....             | 1971 | 0,1                      | —             | 0,6                                         | 10,7                                     | 2,2                                      | 8,5                                |                     |
|                                                                          | 1972 | 0,8                      | —             | 0,2                                         | 11,3                                     | 0,7                                      | 10,9                               |                     |
| Instellingen verzekering leven, arbeidsongevallen, Pensioenfondsen ..... | 1971 | —                        | —             | —                                           | —                                        | —                                        | 1,2                                |                     |
|                                                                          | 1972 | —                        | —             | —                                           | —                                        | —                                        | 1,4                                |                     |
| Niet-geldscheppende openbare kredietinstellingen (1)                     | 1971 | 42,1                     | 0,4           | 39,5                                        | 52,8                                     | 6,6                                      | 433,0                              |                     |
|                                                                          | 1972 | 42,0                     | 0,9           | 47,6                                        | 49,5                                     | 9,5                                      | 470,3                              |                     |
| Niet bepaalde sectoren en aanpassingen .....                             | 1971 | 32,6                     | 0,9           | 13,3                                        | 6,4                                      | 6,2                                      | —                                  |                     |
|                                                                          | 1972 | 29,9                     | 1,2           | 20,7                                        | 10,0                                     | 6,2                                      | —                                  |                     |
| <b>Totaal der vorderingen :</b>                                          | 1971 | 1 176,3                  | 16,7          | 422,1                                       | 286,5                                    | 436,4                                    | 106,7                              |                     |
|                                                                          | 1972 | 1 402,3                  | 27,2          | 494,9                                       | 310,6                                    | 475,0                                    | 122,4                              |                     |
| <b>Saldo van de vorderingen en de schulden :</b>                         | 1971 | + 33,6                   | + 1,4         | + 20,3                                      | — 39,5                                   | + 3,4                                    | + 39,2                             |                     |
|                                                                          | 1972 | + 33,5                   | + 1,9         | + 22,4                                      | — 43,0                                   | + 4,7                                    | + 45,6                             |                     |

(1) N.M.K.N., Gem. kred. (voor zijn niet-geldscheppende bedrijvigheid), N.K.B.K. (id.), Kredietverenigingen van de N.K.B.K. (id.), N.M.H., N.I.L.K., C.B.H.K., H.W.I. (voor zijn bedrijvigheid gefinancierd met behulp van niet-monetaire middelen), N.L.M. (exclusief haar levensverzekeringskas), Huisvestingsfonds en Studiefonds van de Bond der grote Gezinnen.

## **Inkomens en vermogen**





1. — Netto-inkomens onderworpen aan de personenbelasting naar inkomensklassen en provincies <sup>(1)</sup>

| INKOMENS-<br>KLASSEN<br>(× 1 000 F)                     | Aanslag-<br>jaren | Provincies      |                  |                 |                 |                 |                |                 |                          |                          | Rijk             |
|---------------------------------------------------------|-------------------|-----------------|------------------|-----------------|-----------------|-----------------|----------------|-----------------|--------------------------|--------------------------|------------------|
|                                                         |                   | Ant-<br>werpen  | Brabant          | Hene-<br>gouwen | Luik            | Lim-<br>burg    | Luxem-<br>burg | Namen           | Oost-<br>Vlaande-<br>ren | West-<br>Vlaande-<br>ren |                  |
| <b>Aantal aangiften</b>                                 |                   |                 |                  |                 |                 |                 |                |                 |                          |                          |                  |
| — 25 .....                                              | 1968              | 17 899          | 19 653           | 18 717          | 12 965          | 5 449           | 2 517          | 4 155           | 16 746                   | 14 936                   | 113 037          |
|                                                         | 1970              | 17 435          | 20 368           | 17 593          | 13 242          | 6 469           | 2 743          | 4 624           | 16 327                   | 14 020                   | 112 821          |
|                                                         | 1972              | 17 290          | 20 961           | 16 618          | 13 199          | 5 893           | 2 745          | 4 710           | 16 196                   | 13 605                   | 111 217          |
| 25 tot — 50 ....                                        | 1968              | 53 878          | 69 101           | 49 925          | 37 844          | 17 173          | 8 502          | 12 936          | 51 388                   | 41 885                   | 342 632          |
|                                                         | 1970              | 45 282          | 57 461           | 42 354          | 33 216          | 13 609          | 6 816          | 11 452          | 39 525                   | 31 824                   | 281 539          |
|                                                         | 1972              | 41 723          | 55 522           | 39 703          | 30 795          | 14 446          | 6 112          | 10 875          | 35 942                   | 28 514                   | 263 632          |
| 50 tot — 100 ....                                       | 1968              | 167 136         | 224 266          | 138 328         | 101 901         | 68 013          | 24 601         | 40 120          | 158 760                  | 142 060                  | 1 065 185        |
|                                                         | 1970              | 131 546         | 182 888          | 114 305         | 86 228          | 54 544          | 21 494         | 33 524          | 124 397                  | 112 857                  | 861 783          |
|                                                         | 1972              | 108 436         | 153 806          | 97 254          | 74 464          | 45 784          | 18 393         | 28 666          | 97 378                   | 84 712                   | 708 893          |
| 100 tot — 200 ....                                      | 1968              | 198 841         | 270 477          | 143 587         | 129 080         | 61 243          | 21 214         | 41 304          | 148 944                  | 98 358                   | 1 113 048        |
|                                                         | 1970              | 227 292         | 300 575          | 168 362         | 140 760         | 80 001          | 25 332         | 49 026          | 185 843                  | 135 172                  | 1 312 363        |
|                                                         | 1972              | 225 728         | 295 044          | 172 281         | 141 069         | 91 274          | 26 931         | 50 762          | 192 114                  | 153 084                  | 1 348 287        |
| 200 tot — 500 ....                                      | 1968              | 51 246          | 105 116          | 34 278          | 34 923          | 10 118          | 4 532          | 10 606          | 31 274                   | 24 085                   | 306 178          |
|                                                         | 1970              | 78 134          | 141 856          | 50 608          | 49 686          | 16 622          | 6 607          | 15 477          | 49 538                   | 36 403                   | 444 931          |
|                                                         | 1972              | 119 902         | 192 968          | 80 101          | 73 449          | 32 329          | 10 715         | 24 137          | 80 201                   | 54 458                   | 668 260          |
| 500 en + .....                                          | 1968              | 7 987           | 20 662           | 5 146           | 5 431           | 1 350           | 473            | 1 507           | 5 213                    | 4 401                    | 52 170           |
|                                                         | 1970              | 11 143          | 27 963           | 6 932           | 7 447           | 1 979           | 742            | 2 130           | 7 457                    | 6 375                    | 72 168           |
|                                                         | 1972              | 16 661          | 41 535           | 10 727          | 11 128          | 3 410           | 1 299          | 3 396           | 11 220                   | 9 094                    | 108 470          |
| <i>Totaal:</i>                                          | 1968              | <b>496 987</b>  | <b>709 275</b>   | <b>389 981</b>  | <b>322 144</b>  | <b>163 346</b>  | <b>61 839</b>  | <b>110 628</b>  | <b>412 325</b>           | <b>325 725</b>           | <b>2 992 250</b> |
|                                                         | 1970              | <b>510 832</b>  | <b>731 111</b>   | <b>400 154</b>  | <b>330 579</b>  | <b>173 224</b>  | <b>63 734</b>  | <b>116 233</b>  | <b>423 087</b>           | <b>336 651</b>           | <b>3 085 605</b> |
|                                                         | 1972              | <b>529 740</b>  | <b>759 836</b>   | <b>416 684</b>  | <b>344 104</b>  | <b>193 136</b>  | <b>66 195</b>  | <b>122 546</b>  | <b>433 051</b>           | <b>343 467</b>           | <b>3 208 759</b> |
| <b>Belastbare totale netto-inkomens (× 1 000 000 F)</b> |                   |                 |                  |                 |                 |                 |                |                 |                          |                          |                  |
| — 25 .....                                              | 1968              | 239,8           | 266,7            | 253,1           | 175,9           | 71,8            | 31,9           | 55,7            | 226,9                    | 198,5                    | 1 520,3          |
|                                                         | 1970              | 232,4           | 276,1            | 236,5           | 176,1           | 86,2            | 34,4           | 61,8            | 216,3                    | 185,4                    | 1 505,2          |
|                                                         | 1972              | 235,4           | 289,0            | 234,5           | 183,3           | 78,6            | 36,4           | 65,1            | 221,3                    | 184,6                    | 1 528,3          |
| 25 tot — 50 ....                                        | 1968              | 2 102,8         | 2 713,9          | 1 936,8         | 1 472,5         | 677,8           | 335,3          | 507,6           | 1 997,8                  | 1 630,9                  | 13 375,3         |
|                                                         | 1970              | 1 777,7         | 2 278,4          | 1 644,1         | 1 303,3         | 534,6           | 270,5          | 446,1           | 1 541,5                  | 1 238,4                  | 11 034,7         |
|                                                         | 1972              | 1 631,6         | 2 186,3          | 1 556,6         | 1 207,2         | 575,9           | 237,2          | 423,4           | 1 394,8                  | 1 100,4                  | 10 313,4         |
| 50 tot — 100 ....                                       | 1968              | 12 764,7        | 17 078,4         | 10 480,7        | 7 707,5         | 5 214,5         | 1 827,7        | 3 042,5         | 12 084,5                 | 10 820,4                 | 81 021,0         |
|                                                         | 1970              | 9 985,0         | 13 961,1         | 8 701,2         | 6 522,7         | 4 213,7         | 1 617,9        | 2 554,6         | 9 538,6                  | 8 765,5                  | 65 860,4         |
|                                                         | 1972              | 8 150,9         | 11 654,4         | 7 362,0         | 5 614,4         | 3 490,0         | 1 388,1        | 2 183,5         | 7 402,9                  | 6 494,1                  | 53 740,3         |
| 100 tot — 200 ....                                      | 1968              | 26 898,3        | 37 106,8         | 19 275,1        | 17 604,3        | 8 007,1         | 2 817,2        | 5 569,4         | 19 738,5                 | 13 006,1                 | 150 022,6        |
|                                                         | 1970              | 31 745,7        | 42 099,6         | 23 294,7        | 19 800,8        | 10 759,3        | 3 479,7        | 6 767,9         | 25 467,0                 | 18 205,9                 | 181 620,6        |
|                                                         | 1972              | 32 687,4        | 42 460,1         | 24 670,7        | 20 461,7        | 12 995,1        | 3 832,9        | 7 258,2         | 27 429,7                 | 21 207,9                 | 193 003,8        |
| 200 tot — 500 ....                                      | 1968              | 14 377,8        | 30 304,6         | 9 555,2         | 9 819,0         | 2 759,9         | 1 254,9        | 2 959,5         | 8 760,6                  | 6 786,9                  | 86 578,4         |
|                                                         | 1970              | 21 833,4        | 41 184,1         | 14 120,7        | 13 962,7        | 4 547,2         | 1 841,5        | 4 318,1         | 13 801,7                 | 10 271,7                 | 125 881,1        |
|                                                         | 1972              | 34 020,6        | 57 095,4         | 22 607,7        | 20 876,9        | 8 868,1         | 3 018,8        | 6 867,9         | 22 558,3                 | 15 552,7                 | 191 466,4        |
| 500 en + .....                                          | 1968              | 7 915,8         | 21 120,7         | 4 587,6         | 4 925,6         | 1 235,4         | 393,8          | 1 461,2         | 4 866,2                  | 4 202,1                  | 50 708,4         |
|                                                         | 1970              | 10 937,2        | 28 300,1         | 6 427,9         | 6 753,0         | 1 808,3         | 621,8          | 2 061,6         | 7 114,7                  | 6 331,1                  | 70 355,7         |
|                                                         | 1972              | 15 847,3        | 40 443,8         | 9 685,4         | 10 058,0        | 3 219,7         | 1 093,8        | 3 177,6         | 10 564,5                 | 9 073,5                  | 103 163,7        |
| <i>Totaal:</i>                                          | 1968              | <b>64 299,1</b> | <b>108 591,2</b> | <b>46 088,6</b> | <b>41 704,7</b> | <b>17 966,5</b> | <b>6 660,7</b> | <b>13 595,8</b> | <b>47 674,5</b>          | <b>36 644,9</b>          | <b>383 226,0</b> |
|                                                         | 1970              | <b>76 511,5</b> | <b>128 099,4</b> | <b>54 424,9</b> | <b>48 518,4</b> | <b>21 949,4</b> | <b>7 865,9</b> | <b>16 210,0</b> | <b>57 679,9</b>          | <b>44 998,1</b>          | <b>456 257,6</b> |
|                                                         | 1972              | <b>92 573,1</b> | <b>154 129,1</b> | <b>66 117,0</b> | <b>58 401,4</b> | <b>29 227,5</b> | <b>9 607,3</b> | <b>19 975,7</b> | <b>69 571,5</b>          | <b>53 613,2</b>          | <b>553 215,7</b> |

(1) Volledige statistiek.

2. — Netto-inkomens onderworpen aan de personenbelasting per klasse, volgens sociale beroepsgroep van de aangever <sup>(1)</sup>

| SOCIALE BEROEPSGROEP                                                  | Aan-<br>slag-<br>jaar | Klassen belastbaar totaal netto-inkomen (× 1 000 F) |           |           |            |             |             |             | Totaal |           |
|-----------------------------------------------------------------------|-----------------------|-----------------------------------------------------|-----------|-----------|------------|-------------|-------------|-------------|--------|-----------|
|                                                                       |                       | < 30                                                | 30 - < 50 | 50 - < 70 | 70 - < 100 | 100 - < 150 | 150 - < 250 | 250 - < 500 |        | ≥ 500     |
| Aantal aangiften                                                      |                       |                                                     |           |           |            |             |             |             |        |           |
| Landbouw .....                                                        | 1966                  | 3 550                                               | 19 793    | 28 547    | 20 396     | 9 448       | 2 571       | 518         | 118    | 84 941    |
|                                                                       | 1968                  | 808                                                 | 13 780    | 24 135    | 21 490     | 15 517      | 6 219       | 1 194       | 193    | 83 336    |
|                                                                       | 1970                  | 723                                                 | 5 980     | 18 826    | 18 310     | 16 919      | 9 018       | 1 835       | 205    | 71 816    |
| Tuinbouw en aanverw. activiteiten v. landb. en tuinb., visserij ..... | 1966                  | 144                                                 | 1 691     | 3 222     | 3 750      | 2 302       | 1 271       | 335         | 65     | 12 780    |
|                                                                       | 1968                  | 137                                                 | 1 564     | 2 702     | 2 904      | 3 428       | 1 743       | 385         | 81     | 12 944    |
|                                                                       | 1970                  | 53                                                  | 486       | 2 107     | 1 996      | 2 235       | 1 879       | 703         | 151    | 9 610     |
| Nijverheid, ambacht .....                                             | 1966                  | 868                                                 | 6 656     | 14 519    | 28 711     | 34 952      | 24 809      | 11 102      | 3 336  | 124 953   |
|                                                                       | 1968                  | 763                                                 | 4 490     | 11 636    | 22 912     | 37 105      | 29 909      | 13 995      | 3 592  | 124 402   |
|                                                                       | 1970                  | 202                                                 | 2 094     | 7 111     | 14 548     | 28 135      | 33 031      | 17 364      | 4 273  | 106 758   |
| Handel .....                                                          | 1966                  | 1 232                                               | 10 900    | 22 387    | 33 818     | 30 848      | 23 661      | 12 530      | 4 905  | 140 281   |
|                                                                       | 1968                  | 989                                                 | 7 495     | 16 220    | 25 363     | 30 820      | 26 277      | 14 903      | 5 210  | 127 277   |
|                                                                       | 1970                  | 107                                                 | 3 741     | 10 734    | 18 861     | 29 058      | 30 661      | 19 598      | 7 135  | 119 895   |
| Diensten .....                                                        | 1966                  | 1 630                                               | 8 745     | 15 860    | 23 157     | 24 373      | 20 159      | 10 870      | 3 394  | 108 188   |
|                                                                       | 1968                  | 629                                                 | 6 877     | 12 370    | 22 430     | 25 424      | 25 662      | 15 284      | 4 689  | 113 365   |
|                                                                       | 1970                  | 455                                                 | 2 920     | 7 440     | 13 382     | 17 175      | 16 729      | 11 027      | 3 164  | 72 292    |
| Vrije beroepen .....                                                  | 1966                  | 326                                                 | 575       | 1 427     | 1 941      | 3 793       | 6 526       | 8 540       | 7 413  | 30 541    |
|                                                                       | 1968                  | 134                                                 | 717       | 951       | 1 097      | 2 992       | 5 924       | 9 191       | 9 615  | 30 621    |
|                                                                       | 1970                  | 198                                                 | 896       | 1 467     | 2 783      | 4 370       | 6 328       | 9 365       | 12 900 | 38 307    |
| Vennoten in personenvennootschappen .....                             | 1966                  | 325                                                 | 576       | 1 102     | 2 225      | 4 510       | 5 460       | 5 788       | 3 700  | 23 686    |
|                                                                       | 1968                  | 313                                                 | 1 063     | 1 245     | 1 840      | 4 222       | 6 143       | 6 248       | 4 136  | 25 210    |
|                                                                       | 1970                  | 49                                                  | 452       | 1 095     | 1 824      | 5 416       | 8 814       | 10 130      | 6 823  | 34 603    |
| Beheerders bij vennootschappen op aandelen .....                      | 1966                  | 326                                                 | 144       | 734       | 569        | 1 776       | 3 281       | 5 414       | 6 805  | 19 049    |
|                                                                       | 1968                  | 178                                                 | 532       | 340       | 566        | 1 735       | 3 100       | 5 381       | 7 363  | 19 195    |
|                                                                       | 1970                  | 153                                                 | 145       | 204       | 380        | 980         | 2 161       | 3 814       | 7 068  | 14 905    |
| Loontrekkers .....                                                    | 1966                  | 144 930                                             | 211 598   | 332 601   | 412 071    | 265 105     | 46 106      | 2 938       | 80     | 1 415 429 |
|                                                                       | 1968                  | 106 460                                             | 144 212   | 211 479   | 408 989    | 407 255     | 102 066     | 7 196       | 149    | 1 387 806 |
|                                                                       | 1970                  | 103 070                                             | 102 110   | 159 956   | 317 551    | 504 392     | 204 176     | 17 073      | 239    | 1 408 567 |
| Weddetrekkers .....                                                   | 1966                  | 45 590                                              | 52 903    | 88 968    | 151 335    | 212 750     | 146 264     | 52 546      | 9 511  | 759 867   |
|                                                                       | 1968                  | 37 643                                              | 39 136    | 59 539    | 117 248    | 243 751     | 205 706     | 84 744      | 14 518 | 802 285   |
|                                                                       | 1970                  | 43 748                                              | 33 196    | 42 179    | 93 351     | 231 870     | 276 113     | 143 739     | 27 262 | 891 458   |
| Gepensioneerden of zonder beroepsactiviteit .....                     | 1966                  | 71 789                                              | 87 244    | 51 346    | 42 043     | 32 772      | 21 733      | 8 771       | 2 200  | 317 898   |
|                                                                       | 1968                  | 37 807                                              | 82 690    | 54 276    | 45 453     | 39 886      | 25 219      | 10 598      | 2 621  | 298 550   |
|                                                                       | 1970                  | 35 815                                              | 94 915    | 67 667    | 58 025     | 49 909      | 31 955      | 14 304      | 3 562  | 356 152   |
| <i>Totaal:</i>                                                        | 1966                  | 270 710                                             | 400 825   | 560 713   | 720 016    | 622 629     | 301 841     | 119 352     | 41 527 | 3 037 613 |
|                                                                       | 1968                  | 185 861                                             | 302 556   | 394 893   | 670 292    | 812 135     | 437 968     | 169 119     | 52 167 | 3 024 991 |
|                                                                       | 1970                  | 184 573                                             | 246 935   | 318 786   | 541 011    | 890 459     | 620 865     | 248 952     | 72 782 | 3 124 363 |

(1) Resultaten verkregen door steekproef.

N.B.: Vanaf het dienstjaar 1970, hebben een wijziging in het coderen van de activiteiten en het gebruik van een nieuwe nomenclatuur van die activiteiten, verschuivingen tussen de sociale beroepsgroepen veroorzaakt.

## 2. — Netto-inkomens onderworpen aan de personenbelasting per klasse, volgens sociale beroepsgroep van de aangever <sup>(1)</sup>. (vervolg)

| SOCIALE<br>BEROEPSGROEP                                                       | Aan-<br>slag-<br>jaar | Klassen belastbaar totaal netto-inkomen (× 1 000 F) |                 |                 |                 |                  |                  |                 |                 | Totaal           |
|-------------------------------------------------------------------------------|-----------------------|-----------------------------------------------------|-----------------|-----------------|-----------------|------------------|------------------|-----------------|-----------------|------------------|
|                                                                               |                       | < 30                                                | 30 - < 50       | 50 - < 70       | 70 - < 100      | 100 - < 150      | 150 - < 250      | 250 - < 500     | > 500           |                  |
| <b>Belastbaar totaal netto-inkomen (× 1 000 000 F)</b>                        |                       |                                                     |                 |                 |                 |                  |                  |                 |                 |                  |
| Landbouw .....                                                                | 1966                  | 68,4                                                | 812,8           | 1 746,8         | 1 682,2         | 1 118,2          | 464,5            | 169,5           | 166,3           | 6 228,8          |
|                                                                               | 1968                  | 13,6                                                | 579,7           | 1 479,8         | 1 803,9         | 1 863,4          | 1 135,9          | 384,6           | 210,4           | 7 471,3          |
|                                                                               | 1970                  | 10,9                                                | 260,9           | 1 154,0         | 1 552,3         | 2 042,5          | 1 659,0          | 565,1           | 199,5           | 7 444,3          |
| Tuinbouw en aanverw. acti-<br>viteiten v. landb. en tuinb.,<br>visserij ..... | 1966                  | 2,8                                                 | 70,3            | 194,6           | 317,5           | 285,8            | 232,9            | 107,0           | 73,3            | 1 284,1          |
|                                                                               | 1968                  | 2,2                                                 | 65,0            | 164,4           | 241,5           | 420,6            | 324,7            | 124,5           | 76,9            | 1 419,9          |
|                                                                               | 1970                  | —                                                   | 22,3            | 128,6           | 169,6           | 270,4            | 355,7            | 230,6           | 118,8           | 1 296,0          |
| Nijverheid, ambacht .....                                                     | 1966                  | 16,3                                                | 274,6           | 887,0           | 2 450,9         | 4 284,2          | 4 668,0          | 3 688,2         | 3 570,2         | 19 839,5         |
|                                                                               | 1968                  | 11,0                                                | 190,4           | 709,5           | 1 957,3         | 4 572,7          | 5 693,6          | 4 622,5         | 3 652,5         | 21 409,4         |
|                                                                               | 1970                  | 3,1                                                 | 91,6            | 436,3           | 1 253,1         | 3 507,2          | 6 292,7          | 5 810,8         | 4 017,2         | 21 412,0         |
| Handel .....                                                                  | 1966                  | 20,1                                                | 452,1           | 1 359,6         | 2 854,6         | 3 765,1          | 4 483,6          | 4 246,7         | 4 059,3         | 21 241,2         |
|                                                                               | 1968                  | 16,8                                                | 305,5           | 998,1           | 2 157,5         | 3 778,0          | 5 027,4          | 5 019,8         | 4 396,5         | 21 699,4         |
|                                                                               | 1970                  | 2,7                                                 | 161,4           | 656,4           | 1 605,9         | 3 594,8          | 5 903,7          | 6 622,3         | 6 259,4         | 24 806,3         |
| Diensten .....                                                                | 1966                  | 30,2                                                | 358,8           | 958,7           | 1 964,0         | 3 007,9          | 3 842,8          | 3 639,4         | 3 490,6         | 17 292,5         |
|                                                                               | 1968                  | 10,7                                                | 285,9           | 747,6           | 1 902,2         | 3 103,5          | 4 895,2          | 5 134,8         | 4 791,7         | 20 871,7         |
|                                                                               | 1970                  | 8,1                                                 | 124,8           | 451,6           | 1 148,4         | 2 118,3          | 3 217,3          | 3 725,3         | 2 733,4         | 13 527,2         |
| Vrije beroepen .....                                                          | 1966                  | 5,1                                                 | 23,9            | 87,0            | 164,6           | 472,4            | 1 279,0          | 3 041,0         | 6 691,5         | 11 764,4         |
|                                                                               | 1968                  | 2,4                                                 | 29,4            | 58,1            | 94,4            | 376,8            | 1 177,7          | 3 307,4         | 8 865,4         | 13 911,6         |
|                                                                               | 1970                  | 2,5                                                 | 38,4            | 88,6            | 239,0           | 544,4            | 1 246,9          | 3 388,6         | 13 166,7        | 18 715,1         |
| Vennoten in personenvennoot-<br>schappen .....                                | 1966                  | 5,9                                                 | 23,0            | 67,9            | 188,4           | 560,8            | 1 070,8          | 2 007,0         | 4 324,5         | 8 248,2          |
|                                                                               | 1968                  | 4,2                                                 | 44,9            | 75,6            | 161,8           | 530,3            | 1 199,0          | 2 167,7         | 4 925,4         | 9 108,9          |
|                                                                               | 1970                  | 0,7                                                 | 19,0            | 68,0            | 157,8           | 676,3            | 1 742,3          | 3 579,5         | 7 470,8         | 13 714,2         |
| Beheerders bij vennootschap-<br>pen op aandelen .....                         | 1966                  | 6,3                                                 | 5,5             | 44,0            | 49,5            | 223,8            | 654,4            | 1 946,4         | 9 989,4         | 12 919,3         |
|                                                                               | 1968                  | 2,3                                                 | 20,4            | 20,2            | 51,7            | 216,3            | 615,9            | 1 946,9         | 10 498,7        | 13 372,3         |
|                                                                               | 1970                  | 2,2                                                 | 4,7             | 12,1            | 32,2            | 125,6            | 432,1            | 1 377,4         | 12 548,5        | 14 534,7         |
| Loontrekkers .....                                                            | 1966                  | 2 239,3                                             | 8 592,2         | 20 183,2        | 34 570,8        | 31 196,0         | 8 110,2          | 885,8           | 53,7            | 105 831,2        |
|                                                                               | 1968                  | 1 492,5                                             | 5 849,6         | 12 820,0        | 34 916,5        | 48 648,7         | 18 056,4         | 2 149,3         | 95,3            | 124 028,4        |
|                                                                               | 1970                  | 1 369,5                                             | 4 152,7         | 9 646,0         | 27 416,3        | 61 302,2         | 36 723,7         | 5 054,3         | 148,6           | 145 813,3        |
| Weddetrekkers .....                                                           | 1966                  | 646,2                                               | 2 151,4         | 5 424,0         | 12 973,3        | 25 890,9         | 27 467,2         | 17 245,5        | 7 112,3         | 98 910,8         |
|                                                                               | 1968                  | 470,1                                               | 1 584,2         | 3 619,6         | 10 049,9        | 30 158,4         | 39 024,7         | 27 824,6        | 10 721,7        | 123 453,2        |
|                                                                               | 1970                  | 570,6                                               | 1 342,0         | 2 554,8         | 8 080,2         | 29 078,4         | 52 776,5         | 47 473,3        | 20 896,0        | 162 771,8        |
| Gepensioneerden of zonder be-<br>roepsactiviteit .....                        | 1966                  | 1 037,2                                             | 3 458,0         | 3 026,5         | 3 508,5         | 3 933,7          | 4 109,8          | 2 891,0         | 2 224,2         | 24 188,9         |
|                                                                               | 1968                  | 600,7                                               | 3 314,0         | 3 193,0         | 3 798,4         | 4 826,5          | 4 788,2          | 3 483,6         | 2 472,5         | 26 477,0         |
|                                                                               | 1970                  | 507,6                                               | 3 867,7         | 3 988,1         | 4 861,2         | 6 049,5          | 6 040,1          | 4 711,0         | 3 439,4         | 33 464,7         |
| <b>Totaal:</b>                                                                | <b>1966</b>           | <b>4 077,8</b>                                      | <b>16 222,6</b> | <b>33 979,2</b> | <b>60 724,4</b> | <b>74 738,7</b>  | <b>56 383,1</b>  | <b>39 867,3</b> | <b>41 755,5</b> | <b>327 748,9</b> |
|                                                                               | <b>1968</b>           | <b>2 626,7</b>                                      | <b>12 268,8</b> | <b>23 885,8</b> | <b>57 135,0</b> | <b>98 495,3</b>  | <b>81 938,8</b>  | <b>56 165,6</b> | <b>50 706,9</b> | <b>383 223,0</b> |
|                                                                               | <b>1970</b>           | <b>2 477,9</b>                                      | <b>10 085,3</b> | <b>19 184,5</b> | <b>46 515,9</b> | <b>109 309,7</b> | <b>116 390,0</b> | <b>82 538,1</b> | <b>70 998,0</b> | <b>457 499,5</b> |

(1) Resultaten verkregen door steekproef.

N.B.: Vanaf het dienstjaar 1970, hebben een wijziging in het coderen van de activiteiten en het gebruik van een nieuwe nomenclatuur van die activiteiten, verschuivingen tussen de sociale beroepsgroepen veroorzaakt.

### 3. — Rendement van de Belgische vennootschappen op aandelen. <sup>(1)</sup>

| JAREN           | Getelde vennootschappen |           |             | Gestort kapitaal | Reserven | Netto-resultaat van het boekjaar |         | Winstverdeling                  |           | Obligatieleningen     |                        |
|-----------------|-------------------------|-----------|-------------|------------------|----------|----------------------------------|---------|---------------------------------|-----------|-----------------------|------------------------|
|                 | Totaal                  | met winst | met verlies |                  |          | Winst                            | Verlies | Bruto dividenden <sup>(2)</sup> | Tantiemes | Uitstaande op 31 dec. | Betaalde bruto coupons |
| (× 1 000 000 F) |                         |           |             |                  |          |                                  |         |                                 |           |                       |                        |

#### A. Vennootschappen met belangrijkste bedrijvigheid in België.

##### Bankwezen

|                       |    |    |   |        |        |       |     |       |     |        |       |
|-----------------------|----|----|---|--------|--------|-------|-----|-------|-----|--------|-------|
| 1965 ....             | 56 | 54 | 2 | 9 477  | 6 384  | 2 328 | 1   | 1 135 | 73  | 11 055 | 524   |
| 1966 ....             | 55 | 52 | 3 | 9 761  | 7 661  | 2 473 | 3   | 1 263 | 74  | 11 610 | 541   |
| 1967 ....             | 51 | 47 | 4 | 10 473 | 9 242  | 2 410 | 10  | 1 340 | 82  | 13 129 | 555   |
| 1968 ....             | 51 | 49 | 2 | 10 783 | 10 347 | 2 659 | 13  | 1 410 | 99  | 15 972 | 695   |
| 1969 ....             | 53 | 52 | 1 | 14 859 | 11 239 | 3 108 | —   | 1 644 | 109 | 20 321 | 942   |
| 1970 ....             | 54 | 52 | 2 | 16 934 | 13 259 | 3 696 | 258 | 1 935 | 122 | 25 089 | 1 152 |
| 1971 ....             | 48 | 45 | 3 | 16 896 | 15 571 | 4 147 | 35  | 2 271 | 132 | 29 749 | 1 570 |
| 1972 <sup>(3)</sup> . | 49 | 47 | 2 | 18 445 | 17 238 | 4 362 | 32  | 2 442 | 134 | 34 895 | 1 981 |

##### Financiële en immobilaire vennootschappen

|                       |       |       |     |        |        |       |     |       |     |         |        |
|-----------------------|-------|-------|-----|--------|--------|-------|-----|-------|-----|---------|--------|
| 1965 ....             | 1 779 | 1 394 | 385 | 37 997 | 22 045 | 4 010 | 342 | 2 460 | 142 | 72 548  | 3 422  |
| 1966 ....             | 1 820 | 1 431 | 389 | 39 388 | 23 502 | 4 489 | 349 | 2 567 | 156 | 76 304  | 3 835  |
| 1967 ....             | 1 866 | 1 423 | 443 | 44 809 | 26 766 | 4 513 | 398 | 2 876 | 167 | 88 697  | 4 124  |
| 1968 ....             | 1 893 | 1 410 | 483 | 48 480 | 27 959 | 5 036 | 524 | 2 922 | 162 | 104 253 | 5 148  |
| 1969 ....             | 1 941 | 1 465 | 476 | 53 897 | 29 480 | 5 718 | 553 | 3 289 | 197 | 112 905 | 6 336  |
| 1970 ....             | 1 982 | 1 522 | 460 | 57 442 | 32 695 | 6 427 | 697 | 3 745 | 206 | 132 173 | 7 190  |
| 1971 ....             | 2 078 | 1 560 | 518 | 59 853 | 35 006 | 6 767 | 611 | 4 170 | 215 | 152 921 | 8 735  |
| 1972 <sup>(3)</sup> . | 2 122 | 1 616 | 506 | 62 142 | 39 226 | 6 975 | 842 | 4 521 | 236 | 166 810 | 10 573 |

##### Groot- en Kleinhandel

|                       |       |       |       |        |        |       |       |       |     |       |     |
|-----------------------|-------|-------|-------|--------|--------|-------|-------|-------|-----|-------|-----|
| 1965 ....             | 3 882 | 2 857 | 1 025 | 18 349 | 11 304 | 3 152 | 504   | 701   | 153 | 2 264 | 148 |
| 1966 ....             | 3 955 | 2 929 | 1 026 | 17 210 | 12 880 | 3 256 | 568   | 803   | 176 | 2 390 | 140 |
| 1967 ....             | 4 022 | 2 808 | 1 214 | 21 160 | 15 462 | 3 183 | 1 132 | 799   | 174 | 2 344 | 149 |
| 1968 ....             | 4 099 | 2 862 | 1 237 | 21 953 | 15 342 | 3 553 | 1 401 | 943   | 188 | 2 393 | 151 |
| 1969 ....             | 4 212 | 3 018 | 1 194 | 24 748 | 14 280 | 4 363 | 1 279 | 1 200 | 219 | 3 041 | 155 |
| 1970 ....             | 4 326 | 3 239 | 1 087 | 32 253 | 16 912 | 6 004 | 2 359 | 1 657 | 273 | 3 356 | 201 |
| 1971 ....             | 4 435 | 3 238 | 1 197 | 36 718 | 19 063 | 7 435 | 2 679 | 1 810 | 316 | 3 337 | 237 |
| 1972 <sup>(3)</sup> . | 4 714 | 3 269 | 1 445 | 40 751 | 22 294 | 6 757 | 3 846 | 1 783 | 271 | 4 365 | 240 |

##### Metaalverwerkende nijverheid

|                       |       |       |     |        |        |       |       |       |     |       |     |
|-----------------------|-------|-------|-----|--------|--------|-------|-------|-------|-----|-------|-----|
| 1965 ....             | 1 379 | 1 014 | 365 | 20 030 | 15 778 | 4 547 | 913   | 1 612 | 150 | 1 851 | 111 |
| 1966 ....             | 1 396 | 1 016 | 380 | 21 522 | 17 264 | 4 772 | 923   | 1 284 | 163 | 2 087 | 113 |
| 1967 ....             | 1 391 | 964   | 427 | 22 942 | 19 256 | 4 010 | 1 365 | 1 307 | 150 | 2 365 | 148 |
| 1968 ....             | 1 361 | 904   | 457 | 23 941 | 21 254 | 3 960 | 1 331 | 1 506 | 122 | 2 253 | 149 |
| 1969 ....             | 1 352 | 944   | 408 | 28 521 | 20 480 | 4 830 | 1 324 | 1 483 | 119 | 2 095 | 152 |
| 1970 ....             | 1 336 | 1 016 | 320 | 32 333 | 22 169 | 6 087 | 1 751 | 1 790 | 131 | 2 451 | 148 |
| 1971 ....             | 1 356 | 1 061 | 295 | 37 726 | 23 255 | 7 104 | 1 238 | 1 720 | 149 | 2 313 | 174 |
| 1972 <sup>(3)</sup> . | 1 391 | 1 035 | 356 | 42 301 | 28 412 | 7 798 | 1 466 | 1 979 | 144 | 4 792 | 173 |

##### Ijzer- en staalvoortbrengende nijverheid

|                       |     |    |    |        |        |       |     |       |    |       |     |
|-----------------------|-----|----|----|--------|--------|-------|-----|-------|----|-------|-----|
| 1965 ....             | 100 | 77 | 23 | 19 373 | 17 690 | 1 027 | 411 | 668   | 47 | 6 930 | 398 |
| 1966 ....             | 96  | 69 | 27 | 21 253 | 18 157 | 550   | 152 | 253   | 23 | 6 551 | 434 |
| 1967 ....             | 93  | 57 | 36 | 23 949 | 18 465 | 770   | 373 | 233   | 22 | 5 603 | 410 |
| 1968 ....             | 90  | 54 | 36 | 26 196 | 19 258 | 513   | 117 | 250   | 22 | 5 096 | 348 |
| 1969 ....             | 87  | 57 | 30 | 26 883 | 20 077 | 869   | 136 | 403   | 31 | 4 354 | 322 |
| 1970 ....             | 90  | 71 | 19 | 25 946 | 18 064 | 3 096 | 76  | 1 472 | 64 | 3 585 | 279 |
| 1971 ....             | 88  | 73 | 15 | 28 319 | 18 859 | 3 204 | 54  | 1 793 | 83 | 2 779 | 229 |
| 1972 <sup>(3)</sup> . | 87  | 62 | 25 | 28 431 | 20 166 | 1 424 | 295 | 578   | 44 | 2 328 | 179 |

(1) Deze tabel geeft enkel een overzicht van de belangrijkste bedrijfstakken; de som van de cijfers betreffende die bedrijfstakken stemt niet overeen met het totaal van de tabel.

(2) Daar een zeker aantal ondernemingen deelnemingen bezitten in andere ondernemingen die hun activiteit uitoefenen in dezelfde sector of in andere sectoren, is een deel der dividenden, die onder deze rubriek opgenomen zijn, twee- of zelfs meermaals geteld.

(3) Voorlopige cijfers voor de obligatieleningen.

## 3. — Rendement van de Belgische vennootschappen op aandelen (vervolg).

| JAREN          | Getelde vennootschappen |           |             | Gestort<br>kapitaal | Reserven | Netto-resultaat<br>van het boekjaar |         | Winstverdeling             |           | Obligatieleningen           |                              |
|----------------|-------------------------|-----------|-------------|---------------------|----------|-------------------------------------|---------|----------------------------|-----------|-----------------------------|------------------------------|
|                | Totaal                  | met winst | met verlies |                     |          | Winst                               | Verlies | Bruto<br>dividenden<br>(1) | Tantiemes | Uitstaande<br>op<br>31 dec. | Betaalde<br>bruto<br>coupons |
| (× 1000 000 F) |                         |           |             |                     |          |                                     |         |                            |           |                             |                              |

## A. Vennootschappen met belangrijkste bedrijvigheid in België (vervolg).

## Non-ferro metaalnijverheid

|            |    |    |    |       |       |       |     |     |    |    |   |
|------------|----|----|----|-------|-------|-------|-----|-----|----|----|---|
| 1965 ....  | 82 | 62 | 20 | 4 155 | 4 977 | 873   | 27  | 501 | 50 | 58 | 3 |
| 1966 ....  | 82 | 63 | 19 | 5 458 | 5 004 | 783   | 123 | 518 | 56 | 65 | 3 |
| 1967 ....  | 85 | 55 | 30 | 5 619 | 5 115 | 804   | 278 | 562 | 60 | 62 | 4 |
| 1968 ....  | 88 | 52 | 36 | 5 609 | 5 236 | 921   | 562 | 599 | 61 | 59 | 4 |
| 1969 ....  | 89 | 57 | 32 | 6 689 | 5 022 | 1 165 | 129 | 694 | 71 | 55 | 3 |
| 1970 ....  | 81 | 64 | 17 | 4 123 | 3 166 | 571   | 215 | 298 | 40 | 51 | 3 |
| 1971 ....  | 92 | 69 | 23 | 7 333 | 7 282 | 1 536 | 118 | 823 | 80 | 47 | 2 |
| 1972 (2) . | 92 | 64 | 28 | 6 877 | 7 491 | 863   | 303 | 348 | 38 | 43 | 3 |

## Textielnijverheid

|            |     |     |     |        |        |       |     |     |    |     |    |
|------------|-----|-----|-----|--------|--------|-------|-----|-----|----|-----|----|
| 1965 ....  | 981 | 713 | 268 | 12 012 | 11 136 | 1 097 | 408 | 305 | 74 | 361 | 22 |
| 1966 ....  | 986 | 718 | 268 | 12 827 | 11 095 | 1 323 | 781 | 377 | 79 | 302 | 23 |
| 1967 ....  | 976 | 663 | 313 | 13 124 | 11 415 | 1 287 | 695 | 343 | 65 | 286 | 20 |
| 1968 ....  | 957 | 563 | 394 | 13 184 | 11 951 | 1 072 | 714 | 291 | 51 | 273 | 18 |
| 1969 ....  | 929 | 658 | 271 | 13 832 | 11 285 | 1 543 | 481 | 391 | 69 | 273 | 16 |
| 1970 ....  | 919 | 658 | 261 | 14 628 | 11 788 | 1 651 | 381 | 428 | 84 | 267 | 17 |
| 1971 ....  | 901 | 573 | 328 | 14 398 | 12 442 | 1 311 | 986 | 368 | 77 | 288 | 19 |
| 1972 (2) . | 898 | 646 | 252 | 15 137 | 12 972 | 1 862 | 719 | 368 | 85 | 269 | 18 |

## Voedingsnijverheid

|            |     |     |     |        |        |       |     |       |    |     |    |
|------------|-----|-----|-----|--------|--------|-------|-----|-------|----|-----|----|
| 1965 ....  | 723 | 567 | 156 | 11 589 | 8 697  | 1 618 | 150 | 632   | 59 | 933 | 63 |
| 1966 ....  | 725 | 575 | 150 | 12 131 | 9 463  | 1 720 | 153 | 742   | 73 | 896 | 61 |
| 1967 ....  | 729 | 545 | 184 | 12 932 | 10 838 | 2 140 | 317 | 794   | 79 | 860 | 60 |
| 1968 ....  | 717 | 550 | 167 | 14 742 | 10 226 | 2 454 | 372 | 930   | 82 | 773 | 56 |
| 1969 ....  | 703 | 559 | 144 | 16 069 | 9 908  | 2 215 | 479 | 838   | 89 | 844 | 53 |
| 1970 ....  | 713 | 542 | 171 | 18 294 | 10 710 | 2 686 | 516 | 904   | 77 | 828 | 60 |
| 1971 ....  | 699 | 532 | 167 | 17 113 | 10 638 | 1 822 | 480 | 741   | 73 | 822 | 59 |
| 1972 (2) . | 693 | 534 | 159 | 19 510 | 12 807 | 2 888 | 467 | 1 080 | 81 | 788 | 59 |

## Scheikundige nijverheid

|            |     |     |     |        |        |       |       |       |     |       |     |
|------------|-----|-----|-----|--------|--------|-------|-------|-------|-----|-------|-----|
| 1965 ....  | 601 | 461 | 140 | 18 733 | 9 302  | 2 889 | 402   | 1 228 | 86  | 690   | 51  |
| 1966 ....  | 606 | 455 | 151 | 20 177 | 9 751  | 2 844 | 414   | 1 525 | 96  | 595   | 45  |
| 1967 ....  | 607 | 438 | 169 | 22 294 | 10 657 | 2 737 | 627   | 1 492 | 89  | 482   | 37  |
| 1968 ....  | 627 | 437 | 190 | 35 133 | 25 842 | 4 092 | 947   | 2 216 | 84  | 424   | 32  |
| 1969 ....  | 643 | 483 | 160 | 40 423 | 25 955 | 5 297 | 793   | 2 684 | 84  | 396   | 30  |
| 1970 ....  | 631 | 470 | 161 | 43 715 | 27 450 | 5 532 | 561   | 2 752 | 94  | 1 058 | 29  |
| 1971 ....  | 635 | 477 | 158 | 48 128 | 29 803 | 6 659 | 1 174 | 3 350 | 107 | 4 011 | 90  |
| 1972 (2) . | 644 | 483 | 161 | 49 884 | 35 898 | 6 667 | 1 296 | 3 960 | 97  | 4 370 | 301 |

Elektriciteit <sup>(3)</sup>

|            |    |    |   |        |       |       |   |       |    |        |       |
|------------|----|----|---|--------|-------|-------|---|-------|----|--------|-------|
| 1965 ....  | 28 | 27 | 1 | 23 710 | 4 169 | 2 304 | 1 | 1 972 | 91 | 12 202 | 544   |
| 1966 ....  | 24 | 23 | 1 | 23 460 | 4 327 | 2 280 | 5 | 1 865 | 94 | 13 281 | 769   |
| 1967 ....  | 16 | 14 | 2 | 14 570 | 2 152 | 1 340 | 5 | 1 219 | 49 | 14 230 | 866   |
| 1968 ....  | 17 | 17 | — | 27 953 | 5 775 | 2 598 | — | 2 308 | 87 | 14 183 | 938   |
| 1969 ....  | 17 | 17 | — | 27 165 | 5 312 | 2 607 | — | 2 383 | 77 | 14 618 | 936   |
| 1970 ....  | 18 | 17 | 1 | 30 068 | 6 075 | 3 032 | 4 | 2 637 | 82 | 15 899 | 978   |
| 1971 ....  | 18 | 17 | 1 | 31 783 | 7 108 | 3 363 | 3 | 3 015 | 88 | 20 319 | 1 117 |
| 1972 (2) . | 17 | 16 | 1 | 34 276 | 7 460 | 3 662 | 3 | 3 255 | 87 | 29 027 | 1 535 |

(1) Daar een zeker aantal ondernemingen deelnemingen bezitten in andere ondernemingen die hun activiteit uitoefenen in dezelfde sector of in andere sectoren, is een deel der dividenden, die onder deze rubriek opgenomen zijn, twee- of zelfs meermaals geteld.

(2) Voorlopige cijfers voor de obligatieleningen.

(3) De rubriek « Elektriciteit » bevat de private ondernemingen die zich toelagen op de productie, de coördinatie van de productie en de verdeling van elektriciteit.

### 3. — Rendement van de Belgische vennootschappen op aandelen (vervolg).

| JAREN | Getelde vennootschappen |           |             | Gestort<br>kapitaal | Reserven | Netto-resultaat<br>van het boekjaar |         | Winstverdeling             |           | Obligatieleningen           |                              |
|-------|-------------------------|-----------|-------------|---------------------|----------|-------------------------------------|---------|----------------------------|-----------|-----------------------------|------------------------------|
|       | Totaal                  | met winst | met verlies |                     |          | Winst                               | Verlies | Bruto<br>dividenden<br>(1) | Tantiemes | Uitstaande<br>op<br>31 dec. | Betaalde<br>bruto<br>coupons |
|       |                         |           |             |                     |          |                                     |         |                            |           |                             |                              |

#### A. Vennootschappen met belangrijkste bedrijvigheid in België (vervolg).

##### Papiernijverheid en grafische bedrijven

|            |     |     |     |       |       |       |     |     |    |     |    |
|------------|-----|-----|-----|-------|-------|-------|-----|-----|----|-----|----|
| 1965 ....  | 334 | 246 | 88  | 4 114 | 2 971 | 473   | 153 | 158 | 31 | 225 | 18 |
| 1966 ....  | 335 | 256 | 79  | 4 583 | 2 963 | 447   | 181 | 116 | 32 | 202 | 18 |
| 1967 ....  | 338 | 254 | 84  | 4 838 | 3 514 | 384   | 317 | 116 | 20 | 117 | 15 |
| 1968 ....  | 342 | 242 | 100 | 5 221 | 3 447 | 441   | 146 | 130 | 21 | 144 | 13 |
| 1969 ....  | 352 | 261 | 91  | 6 089 | 3 383 | 604   | 174 | 175 | 27 | 135 | 11 |
| 1970 ....  | 352 | 274 | 78  | 6 234 | 3 583 | 796   | 221 | 203 | 26 | 137 | 10 |
| 1971 ....  | 358 | 286 | 72  | 7 040 | 4 165 | 1 119 | 316 | 191 | 15 | 250 | 10 |
| 1972 (2) . | 372 | 267 | 105 | 6 839 | 4 361 | 783   | 290 | 152 | 18 | 381 | 16 |

##### Bouwnijverheid

|            |     |     |     |       |       |       |     |     |     |     |    |
|------------|-----|-----|-----|-------|-------|-------|-----|-----|-----|-----|----|
| 1965 ....  | 500 | 408 | 92  | 3 701 | 2 568 | 841   | 58  | 173 | 69  | 443 | 31 |
| 1966 ....  | 514 | 424 | 90  | 4 081 | 3 033 | 1 065 | 40  | 199 | 78  | 440 | 29 |
| 1967 ....  | 513 | 401 | 112 | 4 461 | 3 841 | 1 091 | 120 | 242 | 77  | 465 | 29 |
| 1968 ....  | 513 | 393 | 120 | 4 883 | 4 209 | 1 336 | 117 | 230 | 86  | 495 | 31 |
| 1969 ....  | 526 | 404 | 122 | 6 333 | 3 648 | 1 367 | 111 | 252 | 108 | 477 | 34 |
| 1970 ....  | 543 | 416 | 127 | 7 308 | 3 886 | 1 196 | 187 | 252 | 89  | 533 | 34 |
| 1971 ....  | 558 | 437 | 121 | 8 079 | 4 300 | 1 676 | 213 | 286 | 103 | 615 | 42 |
| 1972 (2) . | 570 | 438 | 132 | 8 268 | 5 435 | 1 934 | 351 | 344 | 144 | 717 | 46 |

##### Kolennijverheid

|            |    |    |    |       |       |     |     |     |    |     |    |
|------------|----|----|----|-------|-------|-----|-----|-----|----|-----|----|
| 1965 ....  | 35 | 14 | 21 | 7 979 | 1 580 | 185 | 656 | 145 | 16 | 308 | 21 |
| 1966 ....  | 30 | 10 | 20 | 6 951 | 1 994 | 196 | 586 | 81  | 9  | 282 | 20 |
| 1967 ....  | 30 | 7  | 23 | 7 005 | 1 824 | 81  | 807 | 69  | 8  | 37  | 14 |
| 1968 ....  | 26 | 10 | 16 | 4 908 | 1 690 | 94  | 512 | 55  | 6  | 22  | 2  |
| 1969 ....  | 25 | 10 | 15 | 4 704 | 1 269 | 90  | 342 | 39  | 3  | 19  | 1  |
| 1970 ....  | 24 | 12 | 12 | 4 780 | 1 065 | 221 | 320 | 162 | 3  | 8   | 1  |
| 1971 ....  | 24 | 12 | 12 | 4 777 | 875   | 166 | 192 | 75  | 5  | 4   | —  |
| 1972 (2) . | 22 | 8  | 14 | 4 585 | 724   | 87  | 333 | 22  | 2  | 3   | —  |

##### Glasnijverheid

|            |    |    |    |       |       |     |     |     |    |     |    |
|------------|----|----|----|-------|-------|-----|-----|-----|----|-----|----|
| 1965 ....  | 55 | 40 | 15 | 4 524 | 2 096 | 519 | 39  | 352 | 27 | 474 | 28 |
| 1966 ....  | 57 | 36 | 21 | 4 786 | 2 233 | 456 | 128 | 326 | 28 | 452 | 30 |
| 1967 ....  | 57 | 45 | 12 | 5 013 | 2 326 | 506 | 68  | 292 | 27 | 561 | 38 |
| 1968 ....  | 58 | 41 | 17 | 5 219 | 2 561 | 586 | 100 | 350 | 31 | 528 | 37 |
| 1969 ....  | 58 | 44 | 14 | 5 440 | 2 669 | 743 | 50  | 380 | 34 | 483 | 34 |
| 1970 ....  | 55 | 44 | 11 | 5 775 | 2 985 | 831 | 67  | 410 | 37 | 345 | 34 |
| 1971 ....  | 54 | 40 | 14 | 5 961 | 3 375 | 787 | 65  | 398 | 34 | 311 | 23 |
| 1972 (2) . | 53 | 41 | 12 | 5 961 | 3 605 | 746 | 126 | 379 | 33 | 294 | 22 |

##### Cementnijverheid en nijverheid van de cementagglomeraten

|            |     |     |    |       |       |     |    |     |    |     |    |
|------------|-----|-----|----|-------|-------|-----|----|-----|----|-----|----|
| 1965 ....  | 135 | 106 | 29 | 5 801 | 2 946 | 856 | 24 | 475 | 50 | 726 | 45 |
| 1966 ....  | 140 | 107 | 33 | 5 921 | 3 157 | 847 | 54 | 471 | 49 | 688 | 44 |
| 1967 ....  | 139 | 100 | 39 | 5 491 | 2 702 | 716 | 52 | 453 | 38 | 642 | 42 |
| 1968 ....  | 139 | 105 | 34 | 6 527 | 2 966 | 586 | 36 | 503 | 39 | 594 | 39 |
| 1969 ....  | 141 | 101 | 40 | 6 968 | 2 852 | 796 | 44 | 492 | 39 | 867 | 36 |
| 1970 ....  | 143 | 111 | 32 | 7 308 | 2 892 | 778 | 57 | 539 | 38 | 829 | 61 |
| 1971 ....  | 149 | 110 | 39 | 7 528 | 3 073 | 880 | 58 | 583 | 40 | 766 | 57 |
| 1972 (2) . | 152 | 102 | 50 | 7 678 | 3 287 | 994 | 66 | 636 | 48 | 730 | 54 |

- (1) Daar een zeker aantal ondernemingen deelnemingen bezitten in andere ondernemingen die hun activiteit uitoefenen in dezelfde sector of in andere sectoren, is een deel der dividenden, die onder deze rubriek opgenomen zijn, twee- of zelfs meermaals geteld.
- (2) Voorlopige cijfers voor de obligatieleningen.

## 3. — Rendement van de Belgische vennootschappen op aandelen (vervolg).

| JAREN | Getelde vennootschappen |           |             | Gestort kapitaal | Reserven | Netto-resultaat van het boekjaar |         | Winstverdeling       |           | Obligatieleningen     |                        |
|-------|-------------------------|-----------|-------------|------------------|----------|----------------------------------|---------|----------------------|-----------|-----------------------|------------------------|
|       | Totaal                  | met winst | met verlies |                  |          | Winst                            | Verlies | Bruto dividenden (1) | Tantiemes | Uitstaande op 31 dec. | Betaalde bruto coupons |
|       |                         |           |             |                  |          |                                  |         |                      |           |                       |                        |

## A. Vennootschappen met belangrijkste bedrijvigheid in België (vervolg).

## Klei-, keramische en kalknijverheid

|            |     |     |    |       |       |     |     |     |    |     |   |
|------------|-----|-----|----|-------|-------|-----|-----|-----|----|-----|---|
| 1965 ....  | 175 | 134 | 41 | 2 336 | 1 845 | 379 | 35  | 108 | 18 | 100 | 6 |
| 1966 ....  | 179 | 126 | 53 | 2 388 | 2 032 | 287 | 68  | 91  | 16 | 82  | 7 |
| 1967 ....  | 173 | 114 | 59 | 2 468 | 2 171 | 288 | 133 | 94  | 16 | 79  | 6 |
| 1968 ....  | 175 | 117 | 58 | 2 454 | 2 267 | 295 | 96  | 106 | 12 | 74  | 7 |
| 1969 ....  | 169 | 111 | 58 | 2 784 | 2 113 | 275 | 81  | 139 | 9  | 81  | 5 |
| 1970 ....  | 162 | 113 | 49 | 3 034 | 2 188 | 391 | 159 | 127 | 12 | 76  | 5 |
| 1971 ....  | 157 | 116 | 41 | 2 876 | 2 188 | 392 | 116 | 128 | 11 | 79  | 6 |
| 1972 (2) . | 164 | 99  | 65 | 3 019 | 2 363 | 310 | 265 | 121 | 9  | 90  | 6 |

## Vervoer

|            |     |     |     |        |       |       |       |     |    |       |     |
|------------|-----|-----|-----|--------|-------|-------|-------|-----|----|-------|-----|
| 1965 ....  | 631 | 466 | 165 | 6 291  | 3 865 | 556   | 383   | 239 | 36 | 1 509 | 88  |
| 1966 ....  | 633 | 454 | 179 | 6 434  | 3 828 | 541   | 173   | 231 | 33 | 1 423 | 83  |
| 1967 ....  | 648 | 441 | 207 | 6 726  | 4 094 | 550   | 696   | 247 | 33 | 1 250 | 77  |
| 1968 ....  | 640 | 427 | 213 | 7 023  | 4 210 | 485   | 370   | 234 | 40 | 1 042 | 67  |
| 1969 ....  | 655 | 449 | 206 | 7 526  | 4 127 | 719   | 537   | 291 | 42 | 892   | 56  |
| 1970 ....  | 673 | 503 | 170 | 8 028  | 4 178 | 820   | 614   | 313 | 42 | 1 852 | 48  |
| 1971 ....  | 696 | 526 | 170 | 8 810  | 4 413 | 1 078 | 744   | 388 | 49 | 1 092 | 100 |
| 1972 (2) . | 748 | 559 | 189 | 10 054 | 4 993 | 1 283 | 1 190 | 407 | 66 | 2 008 | 70  |

## Totaal van de vennootschappen met belangrijkste bedrijvigheid in België

|            |        |        |       |         |         |        |        |        |       |         |        |
|------------|--------|--------|-------|---------|---------|--------|--------|--------|-------|---------|--------|
| 1965 ....  | 14 709 | 10 980 | 3 729 | 222 007 | 138 187 | 30 169 | 4 850  | 13 825 | 1 362 | 113 984 | 5 598  |
| 1966 ....  | 14 916 | 11 085 | 3 831 | 233 259 | 148 053 | 31 157 | 5 212  | 13 817 | 1 439 | 119 012 | 6 279  |
| 1967 ....  | 14 989 | 10 605 | 4 384 | 241 909 | 159 184 | 29 306 | 7 942  | 13 462 | 1 342 | 133 116 | 6 680  |
| 1968 ....  | 15 040 | 10 441 | 4 599 | 280 514 | 186 035 | 33 693 | 8 070  | 16 302 | 1 396 | 150 477 | 7 857  |
| 1969 ....  | 15 289 | 11 047 | 4 242 | 312 459 | 184 171 | 40 105 | 7 310  | 18 239 | 1 559 | 169 817 | 9 246  |
| 1970 ....  | 15 570 | 11 616 | 3 954 | 345 442 | 194 950 | 48 378 | 9 603  | 21 588 | 1 689 | 198 512 | 10 376 |
| 1971 ....  | 15 941 | 11 702 | 4 239 | 373 379 | 214 841 | 54 456 | 10 269 | 24 170 | 1 856 | 229 864 | 13 078 |
| 1972 (2) . | 16 643 | 11 943 | 4 700 | 397 014 | 244 365 | 54 785 | 13 478 | 24 625 | 1 835 | 262 911 | 15 915 |

B. Totaal van de vennootschappen met belangrijkste bedrijvigheid in het buitenland <sup>(3)</sup>.

|            |     |     |     |        |        |       |       |       |     |       |     |
|------------|-----|-----|-----|--------|--------|-------|-------|-------|-----|-------|-----|
| 1965 ....  | 302 | 192 | 110 | 41 281 | 30 474 | 3 537 | 600   | 1 632 | 117 | 1 096 | 32  |
| 1966 ....  | 299 | 187 | 112 | 41 447 | 32 681 | 3 484 | 921   | 2 110 | 137 | 1 817 | 60  |
| 1967 ....  | 277 | 180 | 97  | 40 281 | 32 720 | 2 712 | 5 164 | 2 336 | 146 | 1 839 | 112 |
| 1968 ....  | 264 | 168 | 96  | 40 235 | 28 576 | 4 439 | 615   | 2 696 | 154 | 3 788 | 122 |
| 1969 ....  | 252 | 186 | 66  | 41 242 | 27 671 | 5 139 | 161   | 3 012 | 173 | 4 170 | 185 |
| 1970 ....  | 240 | 179 | 61  | 41 357 | 29 655 | 6 395 | 2 595 | 3 644 | 197 | 3 743 | 287 |
| 1971 ....  | 234 | 183 | 51  | 42 965 | 29 006 | 7 125 | 263   | 3 905 | 215 | 2 329 | 224 |
| 1972 (2) . | 229 | 168 | 61  | 46 775 | 31 878 | 5 298 | 203   | 3 757 | 211 | 5 120 | 157 |

## C. Algemeen totaal

|            |        |        |       |         |         |        |        |        |       |         |        |
|------------|--------|--------|-------|---------|---------|--------|--------|--------|-------|---------|--------|
| 1965 ....  | 15 011 | 11 172 | 3 839 | 263 288 | 168 661 | 33 706 | 5 450  | 15 457 | 1 479 | 115 080 | 5 630  |
| 1966 ....  | 15 215 | 11 272 | 3 943 | 274 706 | 180 734 | 34 641 | 6 133  | 15 927 | 1 576 | 120 829 | 6 339  |
| 1967 ....  | 15 266 | 10 785 | 4 481 | 282 190 | 191 904 | 32 018 | 13 106 | 15 798 | 1 488 | 134 955 | 6 792  |
| 1968 ....  | 15 304 | 10 609 | 4 695 | 320 749 | 214 611 | 38 132 | 8 685  | 18 998 | 1 550 | 154 265 | 7 979  |
| 1969 ....  | 15 541 | 11 233 | 4 308 | 353 701 | 211 842 | 45 244 | 7 471  | 21 251 | 1 732 | 173 987 | 9 431  |
| 1970 ....  | 15 810 | 11 795 | 4 015 | 386 799 | 224 605 | 54 773 | 12 198 | 25 232 | 1 886 | 202 255 | 10 663 |
| 1971 ....  | 16 175 | 11 885 | 4 290 | 416 344 | 243 847 | 61 581 | 10 532 | 28 075 | 2 071 | 232 193 | 13 302 |
| 1972 (2) . | 16 872 | 12 111 | 4 761 | 443 789 | 276 243 | 60 083 | 13 681 | 28 382 | 2 046 | 268 031 | 16 072 |

(1) Daar een zeker aantal ondernemingen deelnemingen bezitten in andere ondernemingen die hun activiteit uitoefenen in dezelfde sector of in andere sectoren, is een deel der dividenden, die onder deze rubriek opgenomen zijn, twee- of zelfs meermaals geteld.

(2) Voorlopige cijfers voor de obligatieleningen.

(3) Hierin zijn ook begrepen tot in 1962 de vennootschappen onderworpen aan het recht van Ruanda-Urundi. Vanaf 1961 en 1968, degene van de vennootschappen die thans ingevolge de wetten van 17 juni 1960 en 14 juni 1962, beheerst worden door de Belgische wetgeving op de vennootschappen.

#### 4. — Nalatenschappen en overgangen bij overlijden.

Indeling van de aangiften volgens de devolutie en de belangrijkheid van de totale activa, en overeenstemmende netto-activa volgens de aard van de erfgenaam. — Jaar 1960.

| KLASSEN VAN<br>TOTALE ACTIVA<br>(× 1 000 F)                 | Aantal<br>aangiften | Bedrag van de totale activa (× 1 000 000 F) |                      |                                   |                    |                            | Totaal<br>van de<br>netto-<br>activa<br>(1)<br>(× 1 000 000 F) |
|-------------------------------------------------------------|---------------------|---------------------------------------------|----------------------|-----------------------------------|--------------------|----------------------------|----------------------------------------------------------------|
|                                                             |                     | Onroerende<br>goederen                      | Openbare<br>effecten | Hypoth.<br>schuld-<br>vorderingen | Andere<br>goederen | Totaal<br>van de<br>activa |                                                                |
| <b>Devolutie naar de rechte lijn alleen</b>                 |                     |                                             |                      |                                   |                    |                            |                                                                |
| < 50 .....                                                  | 1686                | 19,1                                        | 0,8                  | 0,1                               | 25,9               | 45,9                       | 30,1                                                           |
| 50 - < 100 .....                                            | 2 410               | 106,1                                       | 4,1                  | 0,5                               | 70,0               | 180,7                      | 149,5                                                          |
| 100 - < 200 .....                                           | 7 426               | 835,7                                       | 20,9                 | 3,3                               | 273,5              | 1 133,4                    | 1 011,0                                                        |
| 200 - < 500 .....                                           | 16 417              | 4 014,2                                     | 144,2                | 26,6                              | 1 098,2            | 5 283,1                    | 4 860,2                                                        |
| 500 - < 1 000 .....                                         | 7 875               | 4 085,1                                     | 263,4                | 44,2                              | 1 080,2            | 5 472,9                    | 5 104,4                                                        |
| 1 000 - < 2 000 .....                                       | 3 850               | 3 924,3                                     | 382,5                | 57,3                              | 962,0              | 5 326,1                    | 4 973,9                                                        |
| 2 000 - < 5 000 .....                                       | 2 045               | 4 374,2                                     | 621,9                | 75,1                              | 1 053,1            | 6 124,3                    | 5 763,2                                                        |
| 5 000 - < 10 000 .....                                      | 497                 | 2 265,1                                     | 471,8                | 31,6                              | 649,0              | 3 417,5                    | 3 223,5                                                        |
| 10 000 - < 20 000 .....                                     | 193                 | 1 625,0                                     | 543,1                | 24,2                              | 476,7              | 2 669,0                    | 2 511,1                                                        |
| 20 000 - < 50 000 .....                                     | 70                  | 1 323,8                                     | 492,4                | 22,4                              | 286,8              | 2 125,4                    | 2 055,3                                                        |
| ≥ 50 000 .....                                              | 25                  | 1 314,8                                     | 840,0                | 0,2                               | 541,5              | 2 696,5                    | 2 594,7                                                        |
| <b>Totaal:</b>                                              | <b>42 494</b>       | <b>23 887,3</b>                             | <b>3 785,0</b>       | <b>285,5</b>                      | <b>6 516,9</b>     | <b>34 474,8</b>            | <b>32 276,7</b>                                                |
| <b>Devolutie naar de zijlijn alleen</b>                     |                     |                                             |                      |                                   |                    |                            |                                                                |
| < 50 .....                                                  | 885                 | 6,0                                         | 1,2                  | 0,1                               | 18,6               | 25,9                       | 15,2                                                           |
| 50 - < 100 .....                                            | 1 268               | 27,4                                        | 6,4                  | 0,9                               | 59,1               | 93,7                       | 69,8                                                           |
| 100 - < 200 .....                                           | 2 523               | 177,3                                       | 29,5                 | 4,0                               | 162,5              | 373,3                      | 315,8                                                          |
| 200 - < 500 .....                                           | 5 218               | 1 057,2                                     | 133,5                | 25,5                              | 504,5              | 1 720,7                    | 1 538,1                                                        |
| 500 - < 1 000 .....                                         | 3 366               | 1 478,6                                     | 266,6                | 41,6                              | 577,0              | 2 363,7                    | 2 182,1                                                        |
| 1 000 - < 2 000 .....                                       | 1 814               | 1 529,9                                     | 407,3                | 69,8                              | 499,3              | 2 506,3                    | 2 356,7                                                        |
| 2 000 - < 5 000 .....                                       | 977                 | 1 803,5                                     | 576,0                | 79,6                              | 484,4              | 2 943,4                    | 2 804,6                                                        |
| 5 000 - < 10 000 .....                                      | 251                 | 1 030,7                                     | 369,3                | 48,2                              | 258,0              | 1 706,1                    | 1 635,5                                                        |
| 10 000 - < 20 000 .....                                     | 87                  | 721,1                                       | 266,2                | 11,9                              | 175,1              | 1 174,4                    | 1 127,5                                                        |
| 20 000 - < 50 000 .....                                     | 45                  | 725,1                                       | 316,7                | 23,2                              | 241,1              | 1 306,2                    | 1 277,5                                                        |
| ≥ 50 000 .....                                              | 8                   | 329,4                                       | 121,3                | 1,8                               | 51,0               | 503,5                      | 489,7                                                          |
| <b>Totaal:</b>                                              | <b>16 442</b>       | <b>8 886,3</b>                              | <b>2 493,9</b>       | <b>306,6</b>                      | <b>3 030,5</b>     | <b>14 717,2</b>            | <b>13 812,6</b>                                                |
| <b>Gelijktijdige devolutie naar de rechte en de zijlijn</b> |                     |                                             |                      |                                   |                    |                            |                                                                |
| < 50 .....                                                  | 148                 | 1,9                                         | 0,1                  | —                                 | 2,3                | 4,3                        | 2,4                                                            |
| 50 - < 100 .....                                            | 245                 | 7,6                                         | 0,5                  | —                                 | 9,9                | 18,0                       | 13,0                                                           |
| 100 - < 200 .....                                           | 418                 | 33,5                                        | 2,0                  | 0,2                               | 26,6               | 62,3                       | 51,1                                                           |
| 200 - < 500 .....                                           | 789                 | 158,4                                       | 10,9                 | 2,7                               | 86,7               | 258,7                      | 226,4                                                          |
| 500 - < 1 000 .....                                         | 456                 | 208,8                                       | 18,5                 | 4,7                               | 83,4               | 315,4                      | 282,2                                                          |
| 1 000 - < 2 000 .....                                       | 258                 | 221,4                                       | 34,2                 | 4,9                               | 97,1               | 357,5                      | 322,6                                                          |
| 2 000 - < 5 000 .....                                       | 128                 | 240,4                                       | 65,2                 | 10,2                              | 86,3               | 402,1                      | 367,4                                                          |
| 5 000 - < 10 000 .....                                      | 37                  | 166,0                                       | 67,7                 | 1,2                               | 30,5               | 265,4                      | 236,3                                                          |
| 10 000 - < 20 000 .....                                     | 26                  | 221,9                                       | 104,3                | 1,0                               | 47,1               | 374,3                      | 353,1                                                          |
| 20 000 - < 50 000 .....                                     | 16                  | 219,5                                       | 194,5                | 7,8                               | 90,7               | 512,4                      | 494,9                                                          |
| ≥ 50 000 .....                                              | 7                   | 538,3                                       | 116,0                | 0,1                               | 89,0               | 743,4                      | 716,5                                                          |
| <b>Totaal:</b>                                              | <b>2 528</b>        | <b>2 017,5</b>                              | <b>613,9</b>         | <b>32,9</b>                       | <b>649,4</b>       | <b>3 313,8</b>             | <b>3 065,8</b>                                                 |
| <b>Totaal overzicht</b>                                     |                     |                                             |                      |                                   |                    |                            |                                                                |
| < 50 .....                                                  | 2 719               | 27,0                                        | 2,0                  | 0,3                               | 46,8               | 76,0                       | 47,7                                                           |
| 50 - < 100 .....                                            | 3 923               | 141,0                                       | 11,0                 | 1,3                               | 139,0              | 292,4                      | 232,3                                                          |
| 100 - < 200 .....                                           | 10 367              | 1 046,5                                     | 52,4                 | 7,5                               | 462,6              | 1 569,0                    | 1 377,9                                                        |
| 200 - < 500 .....                                           | 22 424              | 5 229,8                                     | 288,6                | 54,7                              | 1 689,4            | 7 262,5                    | 6 624,6                                                        |
| 500 - < 1 000 .....                                         | 11 697              | 5 772,5                                     | 548,5                | 90,5                              | 1 740,7            | 8 152,1                    | 7 568,6                                                        |
| 1 000 - < 2 000 .....                                       | 5 922               | 5 675,6                                     | 824,0                | 132,0                             | 1 558,3            | 8 189,9                    | 7 653,2                                                        |
| 2 000 - < 5 000 .....                                       | 3 150               | 6 418,1                                     | 1 263,1              | 164,9                             | 1 623,7            | 9 469,8                    | 8 935,2                                                        |
| 5 000 - < 10 000 .....                                      | 785                 | 3 461,8                                     | 908,7                | 81,0                              | 937,4              | 5 389,0                    | 5 095,3                                                        |
| 10 000 - < 20 000 .....                                     | 306                 | 2 567,9                                     | 913,6                | 37,1                              | 698,8              | 4 217,6                    | 3 991,6                                                        |
| 20 000 - < 50 000 .....                                     | 131                 | 2 268,4                                     | 1 003,6              | 53,4                              | 618,6              | 3 944,0                    | 3 827,7                                                        |
| ≥ 50 000 .....                                              | 40                  | 2 182,5                                     | 1 077,2              | 2,1                               | 681,5              | 3 943,3                    | 3 801,0                                                        |
| <b>Totaal:</b>                                              | <b>61 464</b>       | <b>34 791,1</b>                             | <b>6 892,8</b>       | <b>625,0</b>                      | <b>10 196,8</b>    | <b>52 505,7</b>            | <b>49 155,1</b>                                                |

(1) Alleen de positieve netto-activa. Netto-activa = totale activa min het aangenomen passief.



| Bedrag van de netto-activa (1) volgens de aard van de erfgenaam (× 1 000 000 F) |                                                               |                                                                  |                           |                                       |                    |                                   |                | KLASSEN VAN<br>TOTALE ACTIVA<br>(× 1 000 F) |
|---------------------------------------------------------------------------------|---------------------------------------------------------------|------------------------------------------------------------------|---------------------------|---------------------------------------|--------------------|-----------------------------------|----------------|---------------------------------------------|
| Ascendenten<br>en afstam-<br>elingen                                            | Echtgenoot<br>met gemene<br>kinderen<br>of afstam-<br>elingen | Echtgenoot<br>zonder gemene<br>kinderen<br>of afstam-<br>elingen | Broeders<br>en<br>zusters | Ooms,<br>tantes,<br>neven,<br>nichten | Andere<br>personen | Provinciën,<br>gemeenten,<br>enz. | W.Z.W.<br>enz. |                                             |

Devolutie naar de rechte lijne alleen

|                 |                |   |   |   |   |   |   |                |        |
|-----------------|----------------|---|---|---|---|---|---|----------------|--------|
| 27,6            | 2,4            | — | — | — | — | — | — | 50 - <         | 50     |
| 132,7           | 16,8           | — | — | — | — | — | — | 100 - <        | 100    |
| 889,3           | 121,7          | — | — | — | — | — | — | 200 - <        | 200    |
| 4 127,5         | 732,7          | — | — | — | — | — | — | 500 - <        | 500    |
| 4 269,7         | 834,6          | — | — | — | — | — | — | 1 000 - <      | 1 000  |
| 4 109,3         | 864,6          | — | — | — | — | — | — | 2 000 - <      | 2 000  |
| 4 755,6         | 1 007,6        | — | — | — | — | — | — | 5 000 - <      | 5 000  |
| 2 630,4         | 593,2          | — | — | — | — | — | — | 10 000 - <     | 10 000 |
| 2 096,7         | 414,3          | — | — | — | — | — | — | 20 000 - <     | 20 000 |
| 1 787,0         | 268,3          | — | — | — | — | — | — | > 50 000       |        |
| 2 343,4         | 251,4          | — | — | — | — | — | — |                |        |
| <b>27 169,1</b> | <b>5 107,6</b> | — | — | — | — | — | — | <b>Totaal.</b> |        |

Devolutie naar de zijlinie alleen

|   |   |                |                |                |                |             |              |                |        |
|---|---|----------------|----------------|----------------|----------------|-------------|--------------|----------------|--------|
| — | — | 3,8            | 2,6            | 2,1            | 2,0            | 0,1         | 0,1          | 50 - <         | 50     |
| — | — | 19,8           | 21,3           | 16,1           | 11,5           | 0,3         | 0,4          | 100 - <        | 100    |
| — | — | 129,5          | 83,0           | 56,2           | 45,1           | 0,7         | 1,2          | 200 - <        | 200    |
| — | — | 621,1          | 362,3          | 306,4          | 235,2          | 4,4         | 8,6          | 500 - <        | 500    |
| — | — | 703,6          | 546,9          | 516,4          | 391,6          | 6,4         | 17,2         | 1 000 - <      | 1 000  |
| — | — | 654,6          | 582,5          | 565,4          | 507,9          | 12,5        | 33,8         | 2 000 - <      | 2 000  |
| — | — | 675,9          | 625,7          | 733,6          | 668,5          | 25,5        | 75,5         | 5 000 - <      | 5 000  |
| — | — | 230,5          | 394,3          | 473,8          | 469,7          | 16,6        | 50,6         | 10 000 - <     | 10 000 |
| — | — | 173,0          | 288,8          | 254,5          | 315,2          | 4,1         | 91,9         | 20 000 - <     | 20 000 |
| — | — | 274,9          | 233,9          | 440,3          | 244,3          | 12,5        | 71,5         | > 50 000       |        |
| — | — | 42,7           | 7,9            | 188,8          | 141,9          | 0,1         | 108,3        |                |        |
| — | — | <b>3 529,5</b> | <b>3 149,3</b> | <b>3 553,8</b> | <b>3 032,8</b> | <b>83,0</b> | <b>459,1</b> | <b>Totaal.</b> |        |

Gelijktijdige devolutie naar de rechte en de zijlinie

|                |             |              |              |             |              |             |            |                |        |
|----------------|-------------|--------------|--------------|-------------|--------------|-------------|------------|----------------|--------|
| 1,0            | —           | 0,2          | 0,5          | —           | 0,1          | —           | —          | 50 - <         | 50     |
| 6,8            | —           | 1,7          | 3,7          | 0,3         | 0,3          | —           | —          | 100 - <        | 100    |
| 28,6           | —           | 9,3          | 9,9          | 0,9         | 2,4          | 0,1         | —          | 200 - <        | 200    |
| 126,3          | 1,3         | 51,9         | 30,5         | 3,2         | 12,0         | 0,8         | 0,3        | 500 - <        | 500    |
| 161,7          | 3,4         | 59,5         | 36,6         | 6,1         | 13,5         | 0,6         | 0,9        | 1 000 - <      | 1 000  |
| 204,0          | 2,5         | 55,7         | 32,7         | 8,0         | 18,6         | 0,3         | 0,8        | 2 000 - <      | 2 000  |
| 254,6          | 2,6         | 57,9         | 25,0         | 3,6         | 21,8         | 1,7         | 0,2        | 5 000 - <      | 5 000  |
| 182,2          | 5,9         | 20,3         | 17,1         | 0,2         | 10,2         | 0,2         | 0,1        | 10 000 - <     | 10 000 |
| 284,1          | 10,5        | 19,9         | 5,7          | 11,4        | 18,4         | 3,2         | 0,1        | 20 000 - <     | 20 000 |
| 420,8          | 17,2        | 21,4         | 8,2          | 0,2         | 20,5         | 1,6         | 5,0        | > 50 000       |        |
| 630,5          | —           | —            | —            | —           | 69,5         | 16,4        | 0,1        |                |        |
| <b>2 300,4</b> | <b>43,5</b> | <b>297,6</b> | <b>169,8</b> | <b>33,9</b> | <b>187,3</b> | <b>25,0</b> | <b>7,5</b> | <b>Totaal.</b> |        |

Totaal overzicht

|                 |                |                |                |                |                |              |              |                |        |
|-----------------|----------------|----------------|----------------|----------------|----------------|--------------|--------------|----------------|--------|
| 28,6            | 2,5            | 4,0            | 3,1            | 2,1            | 2,0            | 0,1          | 0,1          | 50 - <         | 50     |
| 139,4           | 16,9           | 21,4           | 25,0           | 16,5           | 11,8           | 0,3          | 0,4          | 100 - <        | 100    |
| 917,8           | 121,7          | 138,7          | 92,8           | 57,1           | 47,5           | 0,8          | 1,2          | 200 - <        | 200    |
| 4 253,9         | 734,0          | 673,0          | 392,8          | 309,7          | 247,1          | 5,1          | 8,9          | 500 - <        | 500    |
| 4 431,4         | 838,0          | 763,1          | 583,5          | 522,5          | 405,1          | 7,0          | 18,1         | 1 000 - <      | 1 000  |
| 4 313,3         | 867,1          | 710,3          | 615,2          | 573,3          | 526,5          | 12,8         | 34,6         | 2 000 - <      | 2 000  |
| 5 010,1         | 1 010,2        | 733,8          | 650,7          | 737,2          | 690,2          | 27,2         | 75,7         | 5 000 - <      | 5 000  |
| 2 812,5         | 599,1          | 250,8          | 411,4          | 474,1          | 479,9          | 16,8         | 50,6         | 10 000 - <     | 10 000 |
| 2 380,8         | 424,8          | 192,8          | 294,4          | 265,9          | 333,6          | 7,4          | 92,0         | 20 000 - <     | 20 000 |
| 2 207,8         | 285,5          | 296,3          | 242,1          | 440,5          | 264,9          | 14,1         | 76,6         | > 50 000       |        |
| 2 973,9         | 251,4          | 42,7           | 7,9            | 188,8          | 211,5          | 16,5         | 108,5        |                |        |
| <b>29 469,5</b> | <b>5 151,1</b> | <b>3 827,1</b> | <b>3 319,1</b> | <b>3 587,7</b> | <b>3 220,1</b> | <b>108,1</b> | <b>466,6</b> | <b>Totaal.</b> |        |

(1) Voor de zijlinie, zijn de netto-activa, die beneden het belastbaar minimum vallen, uitgesloten.

## 5. — Overdrachten van onroerende goederen.

### I. Gebouwen en appartementen.

| JAREN | Woonhuizen en appartementen |        |                              |                  |        |                              |                          |        |                              |         |         |                              |                      |        |                              |                   |                 |                              |
|-------|-----------------------------|--------|------------------------------|------------------|--------|------------------------------|--------------------------|--------|------------------------------|---------|---------|------------------------------|----------------------|--------|------------------------------|-------------------|-----------------|------------------------------|
|       | Huizen niet anders genoemd  |        |                              | Opbrengst-huizen |        |                              | Herenwoningen en -huizen |        |                              | Villa's |         |                              | Landbouwers-woningen |        |                              | Appartementen (1) |                 |                              |
|       | Aantal                      |        | Verkoop-prijs<br>(× 1 000 F) | Aantal           |        | Verkoop-prijs<br>(× 1 000 F) | Aantal                   |        | Verkoop-prijs<br>(× 1 000 F) | Aantal  |         | Verkoop-prijs<br>(× 1 000 F) | Aantal               |        | Verkoop-prijs<br>(× 1 000 F) | Aantal            |                 | Verkoop-prijs<br>(× 1 000 F) |
|       | Loten                       | Huizen |                              | Loten            | Huizen |                              | Loten                    | Huizen |                              | Loten   | Villa's |                              | Loten                | Huizen |                              | Loten             | Appar-temen-ten |                              |

#### A. Openbare verkopen

|      |       |       |           |     |     |         |    |    |        |     |     |         |     |     |         |     |     |         |
|------|-------|-------|-----------|-----|-----|---------|----|----|--------|-----|-----|---------|-----|-----|---------|-----|-----|---------|
| 1967 | 7 880 | 7 911 | 8 274 063 | 194 | 212 | 207 732 | 21 | 21 | 37 251 | 285 | 291 | 307 743 | 199 | 203 | 128 766 | 218 | 273 | 175 231 |
| 1968 | 7 335 | 7 910 | 3 289 937 | 240 | 256 | 308 086 | 26 | 27 | 96 064 | 294 | 272 | 295 865 | 188 | 190 | 91 044  | 227 | 282 | 168 780 |
| 1969 | 6 619 | 7 159 | 3 149 741 | 245 | 256 | 312 393 | 19 | 19 | 84 421 | 262 | 265 | 333 547 | 187 | 188 | 99 485  | 211 | 485 | 167 047 |
| 1970 | 6 555 | 7 016 | 2 974 785 | 166 | 173 | 207 309 | 15 | 15 | 28 230 | 234 | 238 | 294 989 | 155 | 155 | 83 462  | 177 | 265 | 123 899 |
| 1971 | 6 144 | 6 544 | 2 819 333 | 197 | 210 | 299 993 | 12 | 13 | 30 064 | 251 | 258 | 356 063 | 167 | 167 | 103 469 | 267 | 401 | 199 483 |
| 1972 | 6 170 | 6 566 | 3 196 830 | 227 | 244 | 489 011 | 18 | 18 | 49 906 | 287 | 289 | 452 430 | 138 | 147 | 101 493 | 271 | 518 | 274 272 |
| 1973 | 6 377 | 6 726 | 3 764 994 | 225 | 232 | 462 912 | 21 | 25 | 55 416 | 271 | 277 | 556 392 | 142 | 142 | 125 941 | 354 | 422 | 278 811 |
| 1974 | 6 718 | 7 088 | 4 885 877 | 229 | 238 | 554 270 | 13 | 13 | 36 748 | 300 | 302 | 627 234 | 188 | 190 | 206 479 | 392 | 544 | 438 471 |

#### B. Verkopen uit de hand

|      |        |        |            |       |       |           |     |     |         |       |       |           |     |     |         |        |        |            |
|------|--------|--------|------------|-------|-------|-----------|-----|-----|---------|-------|-------|-----------|-----|-----|---------|--------|--------|------------|
| 1967 | 35 832 | 37 227 | 16 490 588 | 497   | 508   | 1 164 362 | 88  | 98  | 321 335 | 1 735 | 1 763 | 2 028 943 | 590 | 595 | 289 766 | 14 718 | 15 684 | 8 502 300  |
| 1968 | 37 626 | 39 810 | 17 919 996 | 774   | 809   | 1 975 853 | 78  | 82  | 316 871 | 1 805 | 1 836 | 2 415 505 | 428 | 430 | 207 841 | 17 128 | 19 767 | 9 998 575  |
| 1969 | 39 454 | 40 883 | 19 947 014 | 809   | 855   | 1 848 168 | 119 | 133 | 631 064 | 2 002 | 2 036 | 3 073 079 | 562 | 564 | 320 853 | 19 844 | 23 747 | 11 050 852 |
| 1970 | 37 900 | 39 392 | 18 945 057 | 799   | 844   | 1 950 051 | 63  | 67  | 252 578 | 1 796 | 1 808 | 2 794 395 | 469 | 472 | 297 569 | 15 024 | 18 651 | 8 681 891  |
| 1971 | 37 425 | 38 663 | 18 366 747 | 838   | 866   | 2 035 440 | 84  | 92  | 300 326 | 1 948 | 1 966 | 3 086 761 | 456 | 457 | 304 129 | 13 386 | 16 848 | 8 011 071  |
| 1972 | 41 899 | 43 088 | 22 245 430 | 1 096 | 1 179 | 3 114 148 | 91  | 98  | 487 925 | 2 226 | 2 237 | 4 059 128 | 418 | 419 | 289 138 | 17 559 | 20 557 | 12 067 115 |
| 1973 | 45 439 | 46 636 | 27 604 494 | 1 173 | 1 281 | 6 445 072 | 121 | 134 | 846 112 | 2 467 | 2 494 | 5 557 160 | 476 | 476 | 395 601 | 22 374 | 26 216 | 18 527 067 |
| 1974 | 44 358 | 45 809 | 30 501 682 | 1 210 | 1 297 | 6 433 782 | 91  | 99  | 493 533 | 2 268 | 2 290 | 5 759 991 | 500 | 500 | 477 293 | 24 955 | 29 008 | 23 092 584 |

### II. Eigendommen en gronden.

| JAREN | Land- en tuinbouw-eigendommen |          |           |                       |                             | Teelgronden |           |                       |                             | Weiden |           |                       |                             | Teelgronden en weiden |           |                       |                             | Aantal<br>Loten |
|-------|-------------------------------|----------|-----------|-----------------------|-----------------------------|-------------|-----------|-----------------------|-----------------------------|--------|-----------|-----------------------|-----------------------------|-----------------------|-----------|-----------------------|-----------------------------|-----------------|
|       | Aantal                        |          |           | Oppervlakte<br>(aren) | Verkoop-prijs<br>(× 1000 F) | Aantal      |           | Oppervlakte<br>(aren) | Verkoop-prijs<br>(× 1000 F) | Aantal |           | Oppervlakte<br>(aren) | Verkoop-prijs<br>(× 1000 F) | Aantal                |           | Oppervlakte<br>(aren) | Verkoop-prijs<br>(× 1000 F) |                 |
|       | Loten                         | Gebouwen | Per-celen |                       |                             | Loten       | Per-celen |                       |                             | Loten  | Per-celen |                       |                             | Loten                 | Per-celen |                       |                             |                 |
|       |                               |          |           |                       |                             |             |           |                       |                             |        |           |                       |                             |                       |           |                       |                             |                 |

#### A. Openbare verkopen

|      |     |     |     |        |         |       |       |         |         |       |       |         |         |     |     |        |         |       |
|------|-----|-----|-----|--------|---------|-------|-------|---------|---------|-------|-------|---------|---------|-----|-----|--------|---------|-------|
| 1967 | 125 | 125 | 203 | 74 388 | 250 417 | 3 286 | 4 036 | 207 965 | 532 473 | 1 688 | 2 092 | 125 135 | 269 306 | 240 | 541 | 50 333 | 135 347 | 3 167 |
| 1968 | 153 | 155 | 132 | 92 187 | 310 271 | 3 341 | 3 987 | 220 969 | 572 993 | 1 813 | 2 153 | 150 925 | 328 124 | 289 | 596 | 72 918 | 205 774 | 2 981 |
| 1969 | 179 | 182 | 167 | 72 410 | 257 008 | 3 045 | 3 638 | 205 143 | 562 168 | 1 613 | 1 920 | 128 625 | 286 734 | 229 | 477 | 47 321 | 134 869 | 3 042 |
| 1970 | 155 | 159 | 104 | 69 409 | 222 170 | 2 522 | 3 052 | 164 255 | 392 107 | 1 298 | 1 556 | 105 894 | 207 452 | 200 | 463 | 54 100 | 115 016 | 2 504 |
| 1971 | 174 | 178 | 173 | 80 576 | 250 273 | 2 154 | 2 650 | 157 575 | 844 803 | 1 152 | 1 407 | 96 505  | 168 164 | 191 | 361 | 43 404 | 83 511  | 2 075 |
| 1972 | 153 | 153 | 92  | 63 804 | 251 117 | 2 437 | 2 953 | 183 644 | 397 265 | 1 222 | 1 438 | 106 929 | 190 610 | 170 | 386 | 38 871 | 72 802  | 2 416 |
| 1973 | 180 | 182 | 105 | 74 100 | 345 936 | 2 510 | 2 950 | 175 464 | 453 880 | 1 196 | 1 386 | 108 089 | 248 386 | 209 | 387 | 54 722 | 144 109 | 2 713 |
| 1974 | 170 | 171 | 138 | 79 951 | 448 547 | 2 252 | 2 688 | 165 112 | 451 865 | 1 292 | 1 522 | 130 096 | 349 812 | 195 | 399 | 51 805 | 157 456 | 2 949 |

#### B. Verkopen uit de hand

|      |     |     |     |         |           |        |        |         |           |       |       |         |         |     |     |         |         |        |
|------|-----|-----|-----|---------|-----------|--------|--------|---------|-----------|-------|-------|---------|---------|-----|-----|---------|---------|--------|
| 1967 | 532 | 548 | 643 | 346 078 | 1 195 393 | 13 725 | 14 231 | 708 271 | 2 040 478 | 4 973 | 5 354 | 315 527 | 683 654 | 621 | 932 | 161 306 | 397 281 | 32 218 |
| 1968 | 514 | 527 | 103 | 314 558 | 1 078 930 | 14 489 | 15 404 | 762 656 | 2 192 086 | 4 873 | 5 206 | 333 203 | 744 712 | 576 | 823 | 139 470 | 365 734 | 35 063 |
| 1969 | 684 | 660 | 194 | 366 514 | 1 435 257 | 14 827 | 15 791 | 805 031 | 2 431 836 | 5 030 | 5 430 | 344 425 | 779 368 | 655 | 921 | 197 408 | 543 159 | 40 070 |
| 1970 | 732 | 745 | 182 | 327 438 | 1 347 754 | 14 128 | 15 022 | 758 575 | 2 197 022 | 4 775 | 5 018 | 332 337 | 736 994 | 589 | 853 | 139 997 | 373 530 | 33 131 |
| 1971 | 647 | 653 | 186 | 408 215 | 1 196 849 | 12 407 | 13 176 | 701 442 | 1 902 846 | 4 451 | 4 819 | 320 759 | 662 110 | 511 | 782 | 188 261 | 277 078 | 29 051 |
| 1972 | 801 | 815 | 281 | 433 629 | 1 479 659 | 14 185 | 15 023 | 865 672 | 2 296 109 | 4 748 | 4 972 | 351 297 | 715 476 | 610 | 908 | 194 980 | 405 091 | 43 874 |
| 1973 | 903 | 917 | 165 | 483 856 | 1 763 581 | 15 174 | 15 903 | 960 163 | 2 583 821 | 5 001 | 5 190 | 378 666 | 847 062 | 668 | 924 | 237 539 | 512 997 | 54 022 |
| 1974 | 980 | 988 | 176 | 582 827 | 2 390 029 | 14 758 | 15 426 | 947 345 | 2 783 700 | 5 133 | 5 341 | 402 004 | 938 736 | 595 | 755 | 208 845 | 462 871 | 53 339 |

| Gebouwen met handelskarakter |           |                              |                                            |           |                              |        |           |                              | Gebouwen met industrieel karakter |           |                              | Diverse gebouwen |           |                              | Geteisterde of bouwvallige gebouwen |           |                              |
|------------------------------|-----------|------------------------------|--------------------------------------------|-----------|------------------------------|--------|-----------|------------------------------|-----------------------------------|-----------|------------------------------|------------------|-----------|------------------------------|-------------------------------------|-----------|------------------------------|
| Kleinhandelszaken            |           |                              | Hotels, spijshuizen, drankgelegenheden (2) |           |                              | Andere |           |                              |                                   |           |                              |                  |           |                              |                                     |           |                              |
| Aantal                       |           | Verkoop-prijs<br>(× 1 000 F) | Aantal                                     |           | Verkoop-prijs<br>(× 1 000 F) | Aantal |           | Verkoop-prijs<br>(× 1 000 F) | Aantal                            |           | Verkoop-prijs<br>(× 1 000 F) | Aantal           |           | Verkoop-prijs<br>(× 1 000 F) | Aantal                              |           | Verkoop-prijs<br>(× 1 000 F) |
| Loten                        | Ge-bouwen |                              | Loten                                      | Ge-bouwen |                              | Loten  | Ge-bouwen |                              | Loten                             | Ge-bouwen |                              | Loten            | Ge-bouwen |                              | Loten                               | Ge-bouwen |                              |
| 499                          | 553       | 434 435                      | 67                                         | 72        | 50 373                       | 62     | 68        | 163 663                      | 118                               | 130       | 192 218                      | 121              | 175       | 25 857                       | 28                                  | 37        | 3 280                        |
| 513                          | 553       | 511 011                      | 60                                         | 63        | 52 812                       | 22     | 24        | 39 980                       | 123                               | 130       | 177 515                      | 109              | 138       | 19 694                       | 39                                  | 44        | 4 808                        |
| 486                          | 539       | 512 456                      | 52                                         | 61        | 52 425                       | 37     | 40        | 47 221                       | 141                               | 162       | 232 795                      | 142              | 168       | 25 703                       | 46                                  | 56        | 8 832                        |
| 402                          | 433       | 420 391                      | 80                                         | 85        | 82 936                       | 21     | 24        | 48 493                       | 122                               | 129       | 186 245                      | 134              | 209       | 24 990                       | 33                                  | 37        | 3 547                        |
| 390                          | 420       | 521 031                      | 54                                         | 55        | 95 564                       | 48     | 60        | 65 813                       | 142                               | 157       | 327 280                      | 90               | 189       | 20 335                       | 53                                  | 61        | 6 179                        |
| 378                          | 397       | 452 173                      | 42                                         | 44        | 68 252                       | 51     | 51        | 92 988                       | 140                               | 145       | 273 138                      | 117              | 171       | 22 937                       | 56                                  | 71        | 8 055                        |
| 389                          | 415       | 579 654                      | 42                                         | 42        | 47 063                       | 43     | 48        | 66 397                       | 139                               | 143       | 294 651                      | 116              | 168       | 38 558                       | 56                                  | 83        | 7 999                        |
| 383                          | 406       | 567 642                      | 39                                         | 40        | 77 609                       | 41     | 57        | 95 200                       | 127                               | 133       | 287 901                      | 121              | 242       | 36 205                       | 52                                  | 70        | 15 101                       |
| 1 515                        | 1 565     | 1 440 420                    | 158                                        | 168       | 120 628                      | 374    | 392       | 1 169 335                    | 469                               | 478       | 1 148 067                    | 1 317            | 1 604     | 530 442                      | 325                                 | 354       | 22 650                       |
| 1 760                        | 1 812     | 1 992 095                    | 209                                        | 222       | 337 600                      | 510    | 669       | 1 395 101                    | 553                               | 627       | 1 686 140                    | 1 234            | 1 554     | 370 264                      | 364                                 | 391       | 32 535                       |
| 1 880                        | 1 959     | 2 377 028                    | 221                                        | 239       | 381 742                      | 605    | 778       | 1 196 309                    | 678                               | 736       | 2 073 866                    | 1 436            | 1 892     | 336 337                      | 534                                 | 598       | 63 449                       |
| 1 689                        | 1 756     | 2 074 113                    | 161                                        | 172       | 274 743                      | 557    | 759       | 1 245 084                    | 670                               | 697       | 2 600 379                    | 1 559            | 1 969     | 541 553                      | 489                                 | 549       | 57 719                       |
| 1 703                        | 1 750     | 2 288 408                    | 150                                        | 154       | 220 249                      | 530    | 638       | 1 310 216                    | 581                               | 608       | 2 237 870                    | 1 246            | 1 591     | 277 808                      | 547                                 | 680       | 62 642                       |
| 1 722                        | 1 768     | 2 545 297                    | 217                                        | 220       | 433 729                      | 640    | 713       | 3 180 275                    | 684                               | 700       | 2 146 005                    | 1 433            | 1 790     | 458 041                      | 640                                 | 733       | 77 696                       |
| 1 949                        | 2 023     | 3 272 563                    | 208                                        | 217       | 526 316                      | 726    | 832       | 4 765 943                    | 797                               | 812       | 3 462 777                    | 1 574            | 1 952     | 476 517                      | 608                                 | 677       | 95 366                       |
| 1 751                        | 1 803     | 3 280 782                    | 208                                        | 205       | 841 195                      | 684    | 746       | 3 053 950                    | 758                               | 785       | 3 441 694                    | 1 654            | 2 253     | 719 362                      | 592                                 | 677       | 80 629                       |

| Bouwgonden |                       |                              | Bossen |           |                       |                            | Niet-beteelbare gronden |           |                       |                            | Andere gronden |           |                       |                             | Diverse eigendommen |           |           |                       |                            |
|------------|-----------------------|------------------------------|--------|-----------|-----------------------|----------------------------|-------------------------|-----------|-----------------------|----------------------------|----------------|-----------|-----------------------|-----------------------------|---------------------|-----------|-----------|-----------------------|----------------------------|
| al         | Oppervlakte<br>(aren) | Verkoop-prijs<br>(× 1 000 F) | Aantal |           | Oppervlakte<br>(aren) | Verkoop-prijs<br>(× 1 000) | Aantal                  |           | Oppervlakte<br>(aren) | Verkoop-prijs<br>(× 1 000) | Aantal         |           | Oppervlakte<br>(aren) | Verkoop-prijs<br>(× 1000 F) | Aantal              |           |           | Oppervlakte<br>(aren) | Verkoop-prijs<br>(× 1 000) |
|            |                       |                              | Loten  | Per-celen |                       |                            | Loten                   | Per-celen |                       |                            | Loten          | Per-celen |                       |                             | Loten               | Ge-bouwen | Per-celen |                       |                            |
| 3 929      | 64 809                | 1 359 670                    | 591    | 709       | 47 761                | 78 782                     | 93                      | 120       | 4 124                 | 7 198                      | 506            | 958       | 60 394                | 186 041                     | 3                   | 3         | 3         | 737                   | 4 577                      |
| 3 667      | 39 889                | 1 052 443                    | 579    | 722       | 31 825                | 59 076                     | 78                      | 103       | 4 371                 | 7 318                      | 360            | 719       | 52 559                | 148 843                     | 4                   | 4         | —         | 1 919                 | 23 120                     |
| 3 826      | 43 991                | 1 110 315                    | 535    | 724       | 39 297                | 73 207                     | 82                      | 95        | 4 261                 | 6 670                      | 339            | 666       | 39 410                | 116 095                     | 5                   | 5         | 2         | 1 908                 | 10 338                     |
| 3 061      | 33 625                | 841 919                      | 614    | 764       | 47 966                | 71 731                     | 73                      | 83        | 7 026                 | 13 451                     | 315            | 588       | 35 538                | 95 793                      | 8                   | 10        | —         | 5 400                 | 59 878                     |
| 2 549      | 29 419                | 774 965                      | 514    | 689       | 56 849                | 78 331                     | 72                      | 84        | 3 597                 | 4 157                      | 305            | 635       | 42 740                | 89 830                      | 9                   | 11        | 2         | 11 163                | 36 470                     |
| 2 945      | 31 772                | 885 017                      | 492    | 642       | 39 011                | 54 874                     | 133                     | 200       | 18 376                | 12 475                     | 251            | 427       | 38 327                | 99 776                      | 2                   | 2         | —         | 1 081                 | 8 900                      |
| 3 393      | 41 306                | 1 351 835                    | 568    | 753       | 53 257                | 91 051                     | 105                     | 142       | 5 779                 | 8 198                      | 258            | 453       | 36 389                | 114 980                     | 5                   | 5         | —         | 4 288                 | 23 860                     |
| 3 547      | 46 915                | 1 605 160                    | 731    | 931       | 51 353                | 121 057                    | 93                      | 131       | 6 556                 | 11 151                     | 215            | 379       | 34 203                | 96 225                      | 3                   | 3         | —         | 2 070                 | 27 085                     |
| 34 469     | 597 370               | 13 231 434                   | 2 796  | 2 960     | 188 641               | 407 741                    | 875                     | 920       | 36 827                | 55 717                     | 7 069          | 7 861     | 407 861               | 2 185 801                   | 12                  | 12        | 11        | 868                   | 115 684                    |
| 36 156     | 403 939               | 10 825 363                   | 3 188  | 3 333     | 206 687               | 442 985                    | 932                     | 971       | 77 930                | 91 318                     | 4 309          | 4 614     | 266 671               | 949 421                     | 65                  | 91        | 11        | 56 008                | 753 674                    |
| 41 742     | 459 439               | 13 846 160                   | 3 539  | 3 796     | 200 037               | 439 577                    | 1 030                   | 1 076     | 43 288                | 83 445                     | 4 331          | 4 811     | 256 533               | 1 073 222                   | 59                  | 70        | 23        | 53 308                | 602 677                    |
| 34 248     | 421 406               | 12 319 729                   | 3 057  | 3 273     | 207 639               | 413 650                    | 899                     | 943       | 50 863                | 72 000                     | 4 396          | 4 891     | 235 006               | 1 086 573                   | 68                  | 75        | 16        | 117 533               | 665 774                    |
| 30 305     | 367 228               | 10 292 161                   | 2 432  | 2 681     | 206 847               | 337 842                    | 866                     | 942       | 53 482                | 79 558                     | 4 125          | 4 586     | 269 156               | 932 536                     | 48                  | 60        | 12        | 78 340                | 399 648                    |
| 45 218     | 512 653               | 15 867 119                   | 2 263  | 2 391     | 162 516               | 292 338                    | 888                     | 949       | 71 346                | 64 136                     | 4 182          | 4 402     | 300 684               | 1 552 294                   | 35                  | 40        | 14        | 58 776                | 274 993                    |
| 55 777     | 687 804               | 22 762 072                   | 2 554  | 2 699     | 246 833               | 424 362                    | 876                     | 928       | 69 509                | 64 196                     | 4 446          | 4 903     | 343 314               | 1 362 719                   | 68                  | 70        | 14        | 189 761               | 719 405                    |
| 54 960     | 706 968               | 24 677 597                   | 2 732  | 2 926     | 268 773               | 514 255                    | 758                     | 809       | 60 840                | 79 592                     | 4 788          | 5 431     | 372 448               | 1 822 202                   | 34                  | 35        | 4         | 35 180                | 313 804                    |

(1) Omvat alle soorten niet-commerciële lokalen in appartementsgebouwen.  
 (2) Vóór 1968 : alleen de drankgelegenheden.

6. — Belastbaar kadastraal inkomen van de eigendommen. — Overdrachten van onroerende goederen. — Hypotheekinschrijvingen.

| JAAR    | Belastbaar kadastraal inkomen |                            |                                                                   |                     |        |                       |                 | Overdrachten van onroerende goederen |                     | Hypotheek inschrijvingen (1) |
|---------|-------------------------------|----------------------------|-------------------------------------------------------------------|---------------------|--------|-----------------------|-----------------|--------------------------------------|---------------------|------------------------------|
|         | On-gebouwd                    | Gebouwd                    |                                                                   |                     |        | Materiaal Werk-tuigen | Algemeen totaal | Onder bezwarende titel (8)           | Kosteloos verkregen |                              |
|         |                               | Gewone onroerende goederen | Uitzonderlijke onroerende goederen andere dan nijverheidsgebouwen | Nijverheidsgebouwen | Totaal |                       |                 |                                      |                     |                              |
| 1940    | 786                           | ..                         | ..                                                                | ..                  | 5 830  | —                     | 6 616           | 1 918                                | 338                 | 725                          |
| 1941    | 788                           | ..                         | ..                                                                | ..                  | 5 828  | —                     | 6 616           | 6 148                                | 720                 | 1 328                        |
| 1942    | 787                           | ..                         | ..                                                                | ..                  | 5 858  | —                     | 6 645           | 8 458                                | 1 386               | 2 188                        |
| 1943    | 788                           | ..                         | ..                                                                | ..                  | 5 904  | —                     | 6 692           | 5 981                                | 787                 | 2 174                        |
| 1944    | 787                           | ..                         | ..                                                                | ..                  | 5 912  | —                     | 6 699           | 4 725                                | 678                 | 1 759                        |
| 1945    | 792                           | ..                         | ..                                                                | ..                  | 5 684  | —                     | 6 476           | 8 545                                | 1 049               | 2 979                        |
| 1946    | 806                           | ..                         | ..                                                                | ..                  | 5 716  | —                     | 6 522           | 12 008                               | 1 688               | 7 778                        |
| 1947    | 876                           | 4 993                      | 232                                                               | 631                 | 5 856  | —                     | 6 732           | 10 684                               | 1 865               | 8 905                        |
| 1948    | 808                           | 5 058                      | 232                                                               | 662                 | 5 952  | —                     | 6 760           | 13 537                               | 1 861               | 10 560                       |
| 1949    | 807                           | 5 153                      | 228                                                               | 697                 | 6 078  | —                     | 6 885           | 15 050                               | 1 806               | 13 129                       |
| 1950    | 806                           | 5 247                      | 233                                                               | 732                 | 6 212  | —                     | 7 018           | 16 539                               | 1 830               | 14 944                       |
| 1951    | 806                           | 5 369                      | 217                                                               | 765                 | 6 351  | —                     | 7 157           | 17 744                               | 1 619               | 12 295                       |
| 1952    | 806                           | 5 474                      | 225                                                               | 791                 | 6 490  | —                     | 7 296           | 18 707                               | ..                  | 15 201                       |
| 1953    | 806                           | 5 576                      | 230                                                               | 811                 | 6 617  | —                     | 7 423           | 19 722                               | ..                  | 17 592                       |
| 1954    | 805                           | 5 660                      | 253                                                               | 839                 | 6 752  | —                     | 7 557           | 20 862                               | ..                  | 19 829                       |
| 1955    | 804                           | 5 765                      | 255                                                               | 844                 | 6 864  | —                     | 7 668           | 27 611                               | ..                  | 20 035                       |
| 1956    | 802                           | 5 888                      | 268                                                               | 876                 | 7 032  | —                     | 7 834           | 23 853                               | ..                  | 21 592                       |
| 1957    | 802                           | 6 006                      | 278                                                               | 923                 | 7 207  | —                     | 8 009           | 31 232                               | ..                  | 21 337                       |
| 1958    | 801                           | 6 128                      | 284                                                               | 968                 | 7 380  | —                     | 8 181           | 23 351                               | ..                  | 21 221                       |
| 1959    | 802                           | 6 265                      | 290                                                               | 1 007               | 7 562  | —                     | 8 364           | 27 490                               | ..                  | 25 598                       |
| 1960    | 804                           | 6 400                      | 291                                                               | 1 032               | 7 723  | —                     | 8 527           | 32 452                               | ..                  | 30 008                       |
| 1961    | 809                           | 6 534                      | 301                                                               | 1 051               | 7 886  | —                     | 8 695           | 36 731                               | ..                  | 33 402                       |
| 1962(2) | 2 636                         | ..                         | ..                                                                | ..                  | 28 907 | 2 049                 | 33 592          | 36 257                               | ..                  | 36 302                       |
| 1963    | 2 627                         | ..                         | ..                                                                | ..                  | 29 440 | 2 066                 | 34 133          | 40 564                               | ..                  | 39 969                       |
| 1964    | 2 619                         | ..                         | ..                                                                | ..                  | 30 058 | 2 176                 | 34 853          | 52 721                               | ..                  | 47 134                       |
| 1965    | 2 619                         | ..                         | ..                                                                | ..                  | 30 815 | 2 406                 | 35 840          | 57 869                               | ..                  | 46 625                       |
| 1966    | 2 615                         | ..                         | ..                                                                | ..                  | 31 747 | 2 513                 | 36 875          | 60 718                               | ..                  | 54 115                       |
| 1967    | 2 606                         | ..                         | ..                                                                | ..                  | 32 710 | 2 615                 | 37 931          | 58 428                               | ..                  | 58 868                       |
| 1968    | 2 596                         | ..                         | ..                                                                | ..                  | 33 761 | 2 737                 | 39 094          | 65 533                               | ..                  | 61 025                       |
| 1969    | 2 595                         | ..                         | ..                                                                | ..                  | 34 770 | 2 923                 | 40 288          | 72 919                               | ..                  | 70 961                       |
| 1970    | 2 582                         | ..                         | ..                                                                | ..                  | 35 808 | 3 060                 | 41 450          | 67 537                               | ..                  | 58 981                       |
| 1971    | 2 563                         | ..                         | ..                                                                | ..                  | 36 867 | 3 186                 | 42 616          | 62 923                               | ..                  | 67 219                       |
| 1972    | 2 560                         | ..                         | ..                                                                | ..                  | 37 895 | 3 373                 | 43 828          | 83 530                               | ..                  | 88 319                       |
| 1973    | 2 553                         | ..                         | ..                                                                | ..                  | 38 883 | 3 667                 | 45 103          | 114 698                              | ..                  | 121 739                      |
| 1974    | 2 548                         | ..                         | ..                                                                | ..                  | 39 917 | 3 998                 | 46 463          | 126 308                              | ..                  | 124 676                      |

(× 1 000 000 F)

(1) Met inbegrip van de vernieuwingen na 15 jaar - ca 1,5 % van het totaal doch niet inbegrepen de wettelijke hypotheeken.

(2) Toepassing van de wet van 28 februari 1962.

(8) Algemeen totaal van de gedetailleerde tabellen « overdrachten van onroerende goederen » op bladzijden 508 en 509.

## **Tewerkstelling**



## 1. — Bevolking naar socio-economische groepen op 31 december 1961 en 1970.

| SOCIO-ECONOMISCHE GROEPEN                                    | 31 december 1961 |                  |                  | 31 december 1970 |                  |                  |
|--------------------------------------------------------------|------------------|------------------|------------------|------------------|------------------|------------------|
|                                                              | Mannen           | Vrouwen          | Totaal           | Mannen           | Vrouwen          | Totaal           |
| <b>Bevolking zonder beroep :</b>                             |                  |                  |                  |                  |                  |                  |
| — jonger dan 14 jaar .....                                   | 1 046 916        | 1 001 783        | 2 048 699        | 1 085 335        | 1 037 080        | 2 122 415        |
| — scholieren of studenten (14 jaar en ouder) .....           | 243 444          | 195 755          | 439 199          | 329 160          | 286 661          | 615 821          |
| — personen verzorgend eigen huishouding .....                | 514              | 1 919 115        | 1 919 629        | 4 981            | 1 565 443        | 1 570 424        |
| — overige personen zonder beroep                             | 626 348          | 643 403          | 1 269 751        | 742 659          | 961 807          | 1 704 466        |
| <b>Totaal :</b>                                              | <b>1 917 222</b> | <b>3 760 056</b> | <b>5 677 278</b> | <b>2 162 135</b> | <b>3 850 991</b> | <b>6 013 126</b> |
| <b>Beroepsbevolking :</b>                                    |                  |                  |                  |                  |                  |                  |
| — bedrijfshoofden, niet in dienstverband en vrije beroepen . | 490 789          | 172 613          | 663 402          | 401 646          | 128 421          | 530 067          |
| — bedrijfshoofden in dienstverband .....                     | 14 131           | 7 564            | 21 695           | 25 255           | 10 138           | 35 393           |
| — hogere bedienden .....                                     | 106 990          | 28 266           | 135 256          | 213 794          | 65 483           | 279 277          |
| — overige bedienden .....                                    | 530 563          | 260 320          | 790 883          | 547 849          | 393 310          | 941 159          |
| — werklieden en thuisarbeiders .                             | 1 243 151        | 353 834          | 1 596 985        | 1 240 977        | 364 915          | 1 605 892        |
| — helpers .....                                              | 76 472           | 86 708           | 163 180          | 39 362           | 78 208           | 117 570          |
| — werklozen .....                                            | 74 710           | 22 842           | 97 552           | 47 668           | 32 600           | 80 268           |
| — dienstplichtigen .....                                     | 39 193           | —                | 39 193           | 32 991           | —                | 32 991           |
| — positie in het bedrijf onbekend                            | 3 639            | 678              | 4 317            | 10 189           | 5 012            | 15 201           |
| <b>Totaal :</b>                                              | <b>2 579 638</b> | <b>932 825</b>   | <b>3 512 463</b> | <b>2 559 731</b> | <b>1 078 087</b> | <b>3 637 818</b> |

## 2. — Beroepsbevolking naar geslacht en bedrijfsafdeling op 31 december 1961 en 1970.

| BEDRIJFSAFDELINGEN                                                                                  | 31 december 1961 (1) |                |                  | 31 december 1970 |                  |                  |
|-----------------------------------------------------------------------------------------------------|----------------------|----------------|------------------|------------------|------------------|------------------|
|                                                                                                     | Mannen               | Vrouwen        | Totaal           | Mannen           | Vrouwen          | Totaal           |
| Landbouw, bosbouw en visserij .....                                                                 | 212 549              | 41 370         | 253 919          | 133 124          | 28 994           | 162 118          |
| Energie- en waterhuishouding .....                                                                  | 133 206              | 2 910          | 136 116          | 79 107           | 3 393            | 82 500           |
| Winning en verwerking van niet-energetische delfstoffen en hun derivaten; chemische industrie ..... | 241 735              | 27 562         | 269 297          | 238 421          | 29 789           | 268 210          |
| Metaalverwerkende industrie; fijnmechanische en optische industrie .....                            | 252 833              | 43 339         | 296 172          | 289 148          | 60 976           | 350 124          |
| Andere verwerkende industrieën .....                                                                | 380 420              | 209 780        | 590 200          | 343 444          | 204 809          | 548 253          |
| Bouwnijverheid .....                                                                                | 265 102              | 4 228          | 269 330          | 282 737          | 8 885            | 291 622          |
| Handel, hotels, restaurants en cafe's; reparatiebedrijven .....                                     | 327 571              | 251 504        | 579 075          | 344 202          | 258 077          | 602 279          |
| Vervoer en verkeer .....                                                                            | 218 952              | 18 686         | 237 638          | 210 774          | 23 131           | 233 905          |
| Bank- en verzekeringswezen, dienstverleningen ten behoeve van ondernemingen, verhuur .....          | 76 870               | 30 044         | 106 914          | 105 648          | 57 345           | 162 993          |
| Overige dienstverlening .....                                                                       | 351 465              | 279 193        | 630 658          | 405 548          | 344 883          | 750 431          |
| Bedrijvigheid onbekend .....                                                                        | 5 032                | 1 367          | 6 399            | 46 919           | 25 205           | 72 124           |
| Werklozen en dienstplichtigen .....                                                                 | 113 903              | 22 842         | 136 745          | 80 659           | 32 600           | 113 259          |
| <b>Totaal :</b>                                                                                     | <b>2 579 638</b>     | <b>932 825</b> | <b>3 512 463</b> | <b>2 559 731</b> | <b>1 078 087</b> | <b>3 637 818</b> |

(1) De gegevens uit de volkstelling op 31 december 1961 werden herberekend op basis van de Algemene systematische bedrijfsafdeling in de Europese Gemeenschappen (N.A.C.E.).

### 3. — Notarissen naar provincie en gerechtelijk arrondissement (Toestand op 1 mei 1975).

(Bron : Koninklijke Federatie van de notarissen van België.)

| GERECHTELIJKE ARRONDISSEMENTEN                      | Aantal notarissen | GERECHTELIJKE ARRONDISSEMENTEN                 | Aantal notarissen |
|-----------------------------------------------------|-------------------|------------------------------------------------|-------------------|
| <b>Gebied van het Hof van Beroep te Brussel :</b>   |                   | <i>Provincie West-Vlaanderen</i>               |                   |
| <i>Provincie Brabant</i>                            |                   | Brugge .....                                   | 53                |
| Brussel .....                                       | 169               | Kortrijk .....                                 | 50                |
| Leuven .....                                        | 43                | Veurne .....                                   | 13                |
| Nijvel .....                                        | 33                | Ieper .....                                    | 23                |
| <b>Totaal:</b>                                      | <b>245</b>        | <b>Totaal:</b>                                 | <b>320</b>        |
| <b>Gebied van het Hof van Beroep te Antwerpen :</b> |                   | <b>Gebied van het Hof van Beroep te Luik :</b> |                   |
| <i>Provincie Antwerpen</i>                          |                   | <i>Provincie Luik</i>                          |                   |
| Antwerpen .....                                     | 111               | Luik .....                                     | 80                |
| Mechelen .....                                      | 30                | Hoei .....                                     | 22                |
| Turnhout .....                                      | 35                | Verviers .....                                 | 35                |
| <i>Provincie Limburg</i>                            |                   | <i>Provincie Luxemburg</i>                     |                   |
| Tongeren .....                                      | 30                | Aarlen .....                                   | 15                |
| Hasselt .....                                       | 33                | Marche-en-Famenne .....                        | 16                |
| <b>Totaal:</b>                                      | <b>239</b>        | Neufchâteau .....                              | 16                |
| <b>Gebied van het Hof van Beroep te Bergen :</b>    |                   | <i>Provincie Namen</i>                         |                   |
| <i>Provincie Henegouwen</i>                         |                   | Namen .....                                    | 32                |
| Bergen .....                                        | 49                | Dinant .....                                   | 27                |
| Charleroi .....                                     | 79                | <b>Totaal:</b>                                 | <b>243</b>        |
| Doornik .....                                       | 43                | <b>Rijk:</b>                                   | <b>1 218</b>      |
| <b>Totaal:</b>                                      | <b>171</b>        |                                                |                   |
| <b>Gebied van het Hof van Beroep te Gent :</b>      |                   |                                                |                   |
| <i>Provincie Oost-Vlaanderen</i>                    |                   |                                                |                   |
| Gent .....                                          | 82                |                                                |                   |
| Oudenaarde .....                                    | 31                |                                                |                   |
| Dendermonde .....                                   | 68                |                                                |                   |

### 4. — In de Orde van de Architecten ingeschreven architecten en ingenieurs.

| PROVINCIES                             | Architecten, Ingenieurs en Ingenieurs-architecten |            |                                  |            |                                     |                         |
|----------------------------------------|---------------------------------------------------|------------|----------------------------------|------------|-------------------------------------|-------------------------|
|                                        | A + A*<br>(1)                                     | waarvan A* | Architecten<br>stagiaires<br>(2) | waarvan A* | Totaal<br>op 15.4.1975<br>(1) + (2) | Totaal<br>op 31.12.1972 |
| Antwerpen .....                        | 701                                               | 65         | 86                               | 1          | 787                                 | 771                     |
| Brabant (Frans taalstelsel) .....      | 1 464                                             | 121        | 140                              | 9          | 1 604                               | 1 596                   |
| Brabant (Nederlands taalstelsel) ..... | 611                                               | 82         | 88                               | 11         | 699                                 | 648                     |
| Henegouwen .....                       | 517                                               | 47         | 70                               | 4          | 587                                 | 552                     |
| Luik .....                             | 758                                               | 56         | 75                               | 7          | 833                                 | 809                     |
| Limburg .....                          | 231                                               | 30         | 31                               | 1          | 262                                 | 244                     |
| Luxemburg .....                        | 81                                                | 3          | 4                                | —          | 85                                  | 71                      |
| Namen .....                            | 189                                               | 25         | 10                               | 2          | 199                                 | 183                     |
| Oost-Vlaanderen .....                  | 648                                               | 45         | 90                               | 4          | 738                                 | 668                     |
| West-Vlaanderen .....                  | 517                                               | 34         | 56                               | —          | 573                                 | 545                     |
| <b>Rijk :</b>                          | <b>5 717</b>                                      | <b>508</b> | <b>650</b>                       | <b>39</b>  | <b>6 367</b>                        | <b>6 087</b>            |

(1) (2) : A = architect (zelfstandig) ; A\* = architect-ambtenaar.



## 5. — Beroepsbevolking naar leeftijdsgroepen en geslacht op 31 december 1947, 1961 en 1970. — Rijk.

| LEEFTIJD-<br>GROEPEN | Mannen           |                  |                  | Vrouwen        |                |                  | Totaal           |                  |                  |
|----------------------|------------------|------------------|------------------|----------------|----------------|------------------|------------------|------------------|------------------|
|                      | 1947             | 1961             | 1970             | 1947           | 1961           | 1970             | 1947             | 1961             | 1970             |
| 14 .....             | 16 126           | 12 714           | 6 487            | 9 664          | 8 157          | 4 216            | 25 790           | 20 871           | 10 703           |
| 15-19 .....          | 232 946          | 154 843          | 153 060          | 134 951        | 120 670        | 123 084          | 367 897          | 275 513          | 276 144          |
| 20-24 .....          | 295 184          | 242 256          | 307 641          | 134 340        | 143 515        | 215 526          | 429 524          | 385 771          | 523 167          |
| 25-29 .....          | 294 533          | 292 848          | 282 171          | 87 170         | 109 976        | 140 320          | 381 703          | 402 824          | 422 491          |
| 30-34 .....          | 257 223          | 320 083          | 290 790          | 66 549         | 101 753        | 115 243          | 323 772          | 421 836          | 406 033          |
| 35-39 .....          | 312 940          | 322 154          | 305 787          | 80 833         | 99 991         | 110 588          | 393 773          | 422 145          | 416 375          |
| 40-44 .....          | 315 056          | 248 460          | 307 021          | 79 238         | 79 133         | 108 489          | 394 294          | 327 593          | 415 510          |
| 45-49 .....          | 293 729          | 257 169          | 299 225          | 70 962         | 79 407         | 101 775          | 364 691          | 336 576          | 401 000          |
| 50-54 .....          | 237 570          | 268 571          | 197 570          | 57 543         | 78 217         | 63 563           | 295 113          | 346 788          | 261 133          |
| 55-59 .....          | 183 402          | 241 782          | 214 981          | 43 096         | 61 710         | 56 444           | 226 498          | 303 492          | 271 425          |
| 60-64 .....          | 145 180          | 172 106          | 158 826          | 29 729         | 26 432         | 21 845           | 174 909          | 198 538          | 180 671          |
| 65 en meer .....     | 101 179          | 46 652           | 36 172           | 26 841         | 23 864         | 16 994           | 128 020          | 70 516           | 53 166           |
| <b>Totaal:</b>       | <b>2 685 068</b> | <b>2 579 638</b> | <b>2 559 731</b> | <b>820 916</b> | <b>932 825</b> | <b>1 078 087</b> | <b>3 505 984</b> | <b>3 512 463</b> | <b>3 637 818</b> |

## 6. — Activiteitsgraden naar leeftijdsgroepen en geslacht op 31 december 1947, 1961 en 1970. — Rijk.

| LEEFTIJD-<br>GROEPEN | Mannen      |             |             | Vrouwen     |             |             | Totaal      |             |             |
|----------------------|-------------|-------------|-------------|-------------|-------------|-------------|-------------|-------------|-------------|
|                      | 1947        | 1961        | 1970        | 1947        | 1961        | 1970        | 1947        | 1961        | 1970        |
| 14 .....             | 1,8         | 1,1         | 0,6         | 1,1         | 0,8         | 0,4         | 1,5         | 1,0         | 0,5         |
| 15-19 .....          | 71,1        | 50,3        | 41,3        | 41,8        | 40,6        | 34,5        | 56,6        | 45,5        | 37,9        |
| 20-24 .....          | 84,9        | 87,6        | 83,3        | 40,5        | 52,2        | 60,9        | 63,2        | 70,0        | 72,4        |
| 25-29 .....          | 95,6        | 97,2        | 96,0        | 29,5        | 36,5        | 49,7        | 63,2        | 66,9        | 73,3        |
| 30-34 .....          | 96,6        | 97,8        | 97,4        | 25,6        | 31,2        | 39,3        | 61,5        | 64,6        | 68,6        |
| 35-39 .....          | 96,3        | 96,6        | 96,7        | 25,1        | 30,0        | 35,3        | 60,9        | 63,3        | 66,1        |
| 40-44 .....          | 95,4        | 95,6        | 94,8        | 24,0        | 30,0        | 33,4        | 59,7        | 62,6        | 64,0        |
| 45-49 .....          | 93,8        | 94,0        | 92,2        | 22,0        | 28,4        | 30,8        | 57,4        | 60,9        | 61,2        |
| 50-54 .....          | 89,6        | 91,1        | 89,2        | 19,8        | 25,3        | 27,6        | 53,1        | 57,5        | 57,8        |
| 55-59 .....          | 82,9        | 85,1        | 82,3        | 17,3        | 20,1        | 20,0        | 48,2        | 51,4        | 50,0        |
| 60-64 .....          | 73,4        | 70,8        | 63,8        | 13,3        | 9,4         | 7,6         | 41,6        | 37,8        | 33,7        |
| 65 en meer .....     | 24,7        | 9,8         | 6,8         | 5,4         | 3,7         | 2,2         | 14,1        | 6,3         | 4,1         |
| <b>Totaal:</b>       | <b>63,9</b> | <b>57,4</b> | <b>54,2</b> | <b>19,0</b> | <b>19,9</b> | <b>21,9</b> | <b>41,2</b> | <b>38,2</b> | <b>37,7</b> |

7. — Beroepsbevolking naar leeftijdsgroepen en geslacht op 31 december 1961 en 1970. — Taalgebieden.

| LEEFTIJD-<br>GROEPEN | Mannen                |                  | Vrouwen        |                | Totaal           |                  | Mannen           |                | Vrouwen        |                | Totaal           |                  |
|----------------------|-----------------------|------------------|----------------|----------------|------------------|------------------|------------------|----------------|----------------|----------------|------------------|------------------|
|                      | 1961                  | 1970             | 1961           | 1970           | 1961             | 1970             | 1961             | 1970           | 1961           | 1970           | 1961             | 1970             |
|                      | Nederlands taalgebied |                  |                |                |                  |                  | Frans taalgebied |                |                |                |                  |                  |
| 14 .....             | 7 697                 | 4 091            | 5 767          | 3 123          | 13 464           | 7 214            | 4 118            | 1 892          | 1 807          | 783            | 5 925            | 2 675            |
| 15-19 .....          | 96 493                | 91 369           | 79 908         | 79 756         | 176 401          | 171 125          | 45 884           | 49 504         | 29 820         | 33 295         | 75 704           | 82 799           |
| 20-24 .....          | 148 432               | 176 269          | 87 913         | 124 987        | 236 345          | 301 256          | 70 656           | 100 734        | 36 874         | 64 003         | 107 530          | 164 737          |
| 25-29 .....          | 173 130               | 169 279          | 61 710         | 79 025         | 234 840          | 248 304          | 87 303           | 78 765         | 29 815         | 38 132         | 117 118          | 116 897          |
| 30-34 .....          | 179 178               | 173 312          | 51 903         | 62 064         | 231 081          | 235 376          | 105 203          | 83 042         | 31 360         | 33 757         | 136 563          | 116 799          |
| 35-39 .....          | 174 389               | 179 438          | 48 559         | 57 006         | 222 948          | 236 444          | 110 124          | 91 044         | 32 171         | 34 378         | 142 295          | 125 422          |
| 40-44 .....          | 132 400               | 173 096          | 36 989         | 52 251         | 169 389          | 225 347          | 84 589           | 97 919         | 26 218         | 36 153         | 110 807          | 134 072          |
| 45-49 .....          | 141 176               | 164 263          | 37 886         | 46 843         | 179 062          | 211 106          | 83 686           | 97 657         | 25 278         | 34 486         | 108 964          | 132 143          |
| 50-54 .....          | 146 977               | 108 630          | 36 697         | 28 846         | 183 674          | 137 476          | 86 659           | 63 289         | 25 250         | 21 135         | 111 909          | 84 424           |
| 55-59 .....          | 131 943               | 121 201          | 28 303         | 25 030         | 160 246          | 146 231          | 77 807           | 65 858         | 19 741         | 18 199         | 97 548           | 84 057           |
| 60-64 .....          | 95 202                | 91 741           | 11 907         | 9 498          | 107 109          | 101 239          | 53 210           | 45 283         | 8 946          | 7 173          | 62 156           | 52 456           |
| 65 en meer ..        | 22 193                | 15 743           | 10 934         | 7 035          | 33 127           | 22 778           | 15 489           | 11 551         | 8 864          | 6 262          | 24 353           | 17 813           |
| <b>Totaal:</b>       | <b>1 449 210</b>      | <b>1 468 432</b> | <b>498 476</b> | <b>575 464</b> | <b>1 947 686</b> | <b>2 043 896</b> | <b>824 728</b>   | <b>786 538</b> | <b>276 144</b> | <b>327 756</b> | <b>1 100 872</b> | <b>1 114 294</b> |

|                |                  |               |              |              |               |               |                     |                |                |                |                |                |
|----------------|------------------|---------------|--------------|--------------|---------------|---------------|---------------------|----------------|----------------|----------------|----------------|----------------|
|                | Duits taalgebied |               |              |              |               |               | Brussel - Hoofdstad |                |                |                |                |                |
| 14 .....       | 198              | 132           | 105          | 73           | 303           | 205           | 701                 | 372            | 478            | 237            | 1 179          | 609            |
| 15-19 .....    | 1 395            | 1 310         | 985          | 1 208        | 2 380         | 2 518         | 11 071              | 10 877         | 9 957          | 8 825          | 21 028         | 19 702         |
| 20-24 .....    | 2 130            | 1 857         | 1 061        | 1 161        | 3 191         | 3 018         | 21 038              | 28 781         | 17 667         | 25 375         | 38 705         | 54 156         |
| 25-29 .....    | 2 181            | 1 843         | 660          | 708          | 2 841         | 2 551         | 30 234              | 32 284         | 17 791         | 22 455         | 48 025         | 54 739         |
| 30-34 .....    | 2 053            | 2 079         | 571          | 627          | 2 624         | 2 706         | 33 649              | 32 357         | 17 919         | 18 795         | 51 568         | 51 152         |
| 35-39 .....    | 1 956            | 2 147         | 638          | 609          | 2 594         | 2 756         | 35 685              | 33 158         | 18 623         | 18 595         | 54 308         | 51 753         |
| 40-44 .....    | 1 218            | 2 025         | 405          | 618          | 1 623         | 2 643         | 30 253              | 33 981         | 15 521         | 19 467         | 45 774         | 53 448         |
| 45-49 .....    | 1 411            | 1 789         | 515          | 659          | 1 926         | 2 448         | 30 896              | 35 516         | 15 728         | 19 787         | 46 624         | 55 303         |
| 50-54 .....    | 1 527            | 981           | 537          | 351          | 2 064         | 1 332         | 33 408              | 24 670         | 15 733         | 13 231         | 49 141         | 37 901         |
| 55-59 .....    | 1 603            | 1 252         | 435          | 361          | 2 038         | 1 613         | 30 429              | 26 670         | 13 231         | 12 854         | 43 660         | 39 524         |
| 60-64 .....    | 970              | 1 013         | 192          | 157          | 1 162         | 1 170         | 22 724              | 20 789         | 5 387          | 5 017          | 28 111         | 25 806         |
| 65 en meer ..  | 390              | 247           | 187          | 116          | 577           | 363           | 8 580               | 8 631          | 3 879          | 3 581          | 12 459         | 12 212         |
| <b>Totaal:</b> | <b>17 032</b>    | <b>16 675</b> | <b>6 291</b> | <b>6 648</b> | <b>23 323</b> | <b>23 323</b> | <b>288 668</b>      | <b>288 086</b> | <b>151 914</b> | <b>168 219</b> | <b>440 582</b> | <b>456 305</b> |

## 8. — Activiteitsgraden naar leeftijdsgroepen en geslacht op 31 december 1961 en 1970. — Taalgebieden.

| LEEFTIJD-<br>GROEPEN  | Mannen      |             | Vrouwen     |             | Totaal      |                     | Mannen      |             | Vrouwen     |             | Totaal      |             |
|-----------------------|-------------|-------------|-------------|-------------|-------------|---------------------|-------------|-------------|-------------|-------------|-------------|-------------|
|                       | 1961        | 1970        | 1961        | 1970        | 1961        | 1970                | 1961        | 1970        | 1961        | 1970        | 1961        | 1970        |
| Nederlands taalgebied |             |             |             |             |             | Frans taalgebied    |             |             |             |             |             |             |
| 14 .....              | 1,2         | 0,9         | 0,9         | 0,7         | 1,0         | 0,8                 | 1,1         | 0,8         | 0,5         | 0,3         | 0,8         | 0,6         |
| 15-19 .....           | 51,9        | 42,3        | 44,7        | 38,4        | 48,4        | 40,4                | 49,9        | 41,6        | 33,6        | 29,3        | 41,9        | 35,6        |
| 20-24 .....           | 88,8        | 85,2        | 53,8        | 63,4        | 71,5        | 74,5                | 87,7        | 83,3        | 46,0        | 56,1        | 66,9        | 70,1        |
| 25-29 .....           | 97,4        | 96,9        | 35,3        | 47,8        | 66,6        | 73,0                | 97,2        | 95,8        | 32,9        | 47,7        | 64,9        | 72,1        |
| 30-34 .....           | 98,2        | 97,8        | 28,8        | 36,2        | 63,7        | 67,5                | 97,1        | 96,9        | 29,3        | 39,2        | 63,4        | 68,0        |
| 35-39 .....           | 97,8        | 97,5        | 27,4        | 31,6        | 62,7        | 64,9                | 94,4        | 95,2        | 28,4        | 35,7        | 61,9        | 65,4        |
| 40-44 .....           | 97,1        | 96,4        | 27,0        | 29,3        | 62,0        | 63,0                | 92,9        | 91,8        | 29,1        | 33,8        | 61,2        | 62,8        |
| 45-49 .....           | 95,7        | 94,4        | 25,4        | 26,9        | 60,4        | 60,6                | 90,4        | 87,8        | 27,7        | 30,7        | 59,3        | 59,1        |
| 50-54 .....           | 93,4        | 91,4        | 22,7        | 23,8        | 57,6        | 57,3                | 86,4        | 84,4        | 24,3        | 27,4        | 54,8        | 55,5        |
| 55-59 .....           | 88,5        | 85,0        | 18,0        | 16,6        | 52,3        | 49,9                | 78,8        | 76,1        | 18,5        | 19,7        | 47,5        | 46,9        |
| 60-64 .....           | 76,0        | 67,5        | 8,6         | 6,3         | 40,5        | 35,4                | 61,8        | 54,7        | 8,8         | 7,4         | 33,0        | 29,1        |
| 65 en meer ..         | 9,0         | 5,5         | 3,6         | 1,9         | 6,0         | 3,4                 | 9,2         | 6,5         | 3,6         | 2,3         | 5,9         | 3,9         |
| <i>Totaal:</i>        | <b>57,6</b> | <b>54,6</b> | <b>19,5</b> | <b>21,1</b> | <b>38,5</b> | <b>37,7</b>         | <b>55,6</b> | <b>52,4</b> | <b>17,7</b> | <b>20,6</b> | <b>36,2</b> | <b>36,0</b> |
| Duits taalgebied      |             |             |             |             |             | Brussel - Hoofdstad |             |             |             |             |             |             |
| 14 .....              | 2,7         | 2,8         | 1,5         | 1,5         | 2,1         | 2,2                 | 0,7         | 0,6         | 0,5         | 0,4         | 0,6         | 0,5         |
| 15-19 .....           | 71,9        | 55,6        | 53,2        | 52,3        | 62,8        | 54,0                | 39,2        | 32,4        | 35,7        | 26,8        | 37,5        | 29,6        |
| 20-24 .....           | 91,4        | 85,9        | 49,6        | 58,6        | 71,4        | 72,8                | 78,9        | 73,7        | 61,2        | 62,8        | 69,7        | 68,2        |
| 25-29 .....           | 97,5        | 96,8        | 33,9        | 38,7        | 67,9        | 68,4                | 95,7        | 92,1        | 53,0        | 63,6        | 73,7        | 77,8        |
| 30-34 .....           | 98,4        | 97,6        | 28,8        | 31,6        | 64,4        | 65,8                | 97,9        | 96,2        | 48,3        | 56,4        | 72,2        | 76,4        |
| 35-39 .....           | 98,0        | 97,4        | 30,0        | 31,4        | 62,9        | 66,5                | 97,7        | 96,9        | 45,4        | 52,9        | 70,0        | 74,6        |
| 40-44 .....           | 96,1        | 97,3        | 26,8        | 30,2        | 58,4        | 64,0                | 97,3        | 96,1        | 44,2        | 51,1        | 69,1        | 72,8        |
| 45-49 .....           | 95,4        | 94,9        | 28,9        | 31,5        | 59,0        | 61,5                | 96,2        | 95,3        | 42,3        | 47,4        | 67,3        | 70,0        |
| 50-54 .....           | 93,3        | 90,8        | 27,0        | 26,1        | 57,0        | 55,0                | 94,1        | 93,0        | 38,3        | 43,1        | 64,2        | 66,2        |
| 55-59 .....           | 88,3        | 86,6        | 22,7        | 19,8        | 54,7        | 49,3                | 88,1        | 87,6        | 32,3        | 34,7        | 57,9        | 58,6        |
| 60-64 .....           | 71,0        | 70,1        | 11,5        | 8,6         | 38,3        | 35,9                | 74,7        | 71,8        | 13,7        | 13,6        | 40,3        | 39,2        |
| 65 en meer ..         | 15,1        | 7,9         | 5,4         | 2,7         | 9,6         | 4,8                 | 15,3        | 13,9        | 3,9         | 3,3         | 8,1         | 7,1         |
| <i>Totaal:</i>        | <b>60,5</b> | <b>55,0</b> | <b>21,3</b> | <b>21,0</b> | <b>40,4</b> | <b>37,6</b>         | <b>61,2</b> | <b>57,4</b> | <b>27,6</b> | <b>29,3</b> | <b>43,1</b> | <b>42,4</b> |

9. — Lichamelijk gehandicapten van minder dan 65 jaar naar aard van het gebrek, staat van werkzaamheid en geslacht op 31 december 1970 <sup>(1)</sup>.

| AARD VAN HET GEBREK                                                                                   | Beroepsbevolking |              |               | Bevolking zonder beroep |               |               | Totale bevolking |               |               |
|-------------------------------------------------------------------------------------------------------|------------------|--------------|---------------|-------------------------|---------------|---------------|------------------|---------------|---------------|
|                                                                                                       | Mannen           | Vrouwen      | Totaal        | Mannen                  | Vrouwen       | Totaal        | Mannen           | Vrouwen       | Totaal        |
| <b>Visuele handicap.</b>                                                                              |                  |              |               |                         |               |               |                  |               |               |
| Volledige blindheid .....                                                                             | 385              | 61           | 446           | 1 129                   | 1 057         | 2 186         | 1 514            | 1 118         | 2 632         |
| Ernstige slechthoortheid .....                                                                        | 1 497            | 294          | 1 791         | 1 778                   | 2 436         | 4 214         | 3 275            | 2 730         | 6 005         |
| Eénzijdige blindheid .....                                                                            | 4 017            | 391          | 4 408         | 1 109                   | 1 305         | 2 414         | 5 126            | 1 696         | 6 822         |
| <i>Totaal:</i>                                                                                        | <b>5 899</b>     | <b>746</b>   | <b>6 645</b>  | <b>4 016</b>            | <b>4 798</b>  | <b>8 814</b>  | <b>9 915</b>     | <b>5 544</b>  | <b>15 459</b> |
| <b>Spraak- en gehoorhandicap.</b>                                                                     |                  |              |               |                         |               |               |                  |               |               |
| Doofstom .....                                                                                        | 898              | 228          | 1 126         | 593                     | 1 122         | 1 715         | 1 491            | 1 350         | 2 841         |
| Stom of ernstige spraakstoornis die mondelinge uitdrukking onmogelijk maakt                           | 252              | 40           | 292           | 587                     | 327           | 914           | 839              | 367           | 1 206         |
| Volledige doofheid of uitgesproken hardhorigheid .....                                                | 2 158            | 420          | 2 578         | 1 096                   | 2 180         | 3 276         | 3 254            | 2 600         | 5 854         |
| <i>Totaal:</i>                                                                                        | <b>3 308</b>     | <b>688</b>   | <b>3 996</b>  | <b>2 276</b>            | <b>3 629</b>  | <b>5 905</b>  | <b>5 584</b>     | <b>4 317</b>  | <b>9 901</b>  |
| <b>Handicaps van het bewegingssysteem (niet inbegrepen: ontbreken of amputatie van lichaamsdeel).</b> |                  |              |               |                         |               |               |                  |               |               |
| Kreupel .....                                                                                         | 5 847            | 1 173        | 7 020         | 4 704                   | 5 149         | 9 853         | 10 551           | 6 322         | 16 873        |
| Verlamming (gebrekigheid) van één bovenste lidmaat .....                                              | 3 836            | 419          | 4 255         | 1 440                   | 1 482         | 2 922         | 5 276            | 1 901         | 7 177         |
| Verlamming (gebrekigheid) van de twee bovenste ledematen .....                                        | 155              | 20           | 175           | 178                     | 130           | 308           | 333              | 150           | 483           |
| Verlamming (gebrekigheid) van één onderste lidmaat .....                                              | 4 676            | 731          | 5 407         | 2 157                   | 2 923         | 5 080         | 6 833            | 3 654         | 10 487        |
| Verlamming (gebrekigheid) van de twee onderste ledematen .....                                        | 791              | 162          | 953           | 1 483                   | 1 539         | 3 022         | 2 274            | 1 701         | 3 975         |
| Verlamming (gebrekigheid) van één zijde van het lichaam .....                                         | 507              | 83           | 590           | 1 045                   | 862           | 1 907         | 1 552            | 945           | 2 497         |
| Hersenverlamming (zonder nadere localisering van de gebrekigheid) .....                               | 1 429            | 342          | 1 771         | 3 678                   | 3 689         | 7 367         | 5 107            | 4 031         | 9 138         |
| Kinderverlamming (poliomyelitis) zonder nadere localisering van de gebrekigheid .....                 | 694              | 238          | 932           | 440                     | 946           | 1 386         | 1 134            | 1 184         | 2 318         |
| Ziekte van Parkinson .....                                                                            | 56               | 12           | 68            | 238                     | 189           | 427           | 294              | 201           | 495           |
| Totale verlamming .....                                                                               | 81               | 17           | 98            | 643                     | 577           | 1 220         | 724              | 594           | 1 318         |
| <i>Totaal:</i>                                                                                        | <b>18 072</b>    | <b>3 197</b> | <b>21 269</b> | <b>16 006</b>           | <b>17 486</b> | <b>33 492</b> | <b>34 078</b>    | <b>20 683</b> | <b>54 761</b> |
| <b>Amputatie of ontbreken van een lichaamsdeel.</b>                                                   |                  |              |               |                         |               |               |                  |               |               |
| Amputatie of ontbreken van een bovenste lidmaat .....                                                 | 2 277            | 167          | 2 444         | 842                     | 674           | 1 516         | 3 119            | 841           | 3 960         |
| Amputatie of ontbreken van twee bovenste ledematen .....                                              | 34               | 3            | 37            | 24                      | 5             | 29            | 58               | 8             | 66            |
| Amputatie of ontbreken van één onderste lidmaat .....                                                 | 1 578            | 80           | 1 658         | 1 125                   | 515           | 1 640         | 2 703            | 595           | 3 298         |
| Amputatie of ontbreken van twee onderste ledematen .....                                              | 101              | 10           | 111           | 199                     | 57            | 256           | 300              | 67            | 367           |
| Amputatie of ontbreken van onderste en bovenste ledematen .....                                       | 21               | 1            | 22            | 27                      | 11            | 38            | 48               | 12            | 60            |
| <i>Totaal:</i>                                                                                        | <b>4 011</b>     | <b>261</b>   | <b>4 272</b>  | <b>2 217</b>            | <b>1 262</b>  | <b>3 479</b>  | <b>6 228</b>     | <b>1 523</b>  | <b>7 751</b>  |

(1) Zie op de volgende bladzijde.

9. — Lichamelijk gehandicapten van minder dan 65 jaar naar aard van het gebrek, staat van werkzaamheid en geslacht op 31 december 1970 <sup>(1)</sup>. (vervolg).

| AARD VAN HET GEBREK                                                                           | Beroepsbevolking |              |               | Bevolking zonder beroep |               |               | Totale bevolking |               |                |
|-----------------------------------------------------------------------------------------------|------------------|--------------|---------------|-------------------------|---------------|---------------|------------------|---------------|----------------|
|                                                                                               | Mannen           | Vrouwen      | Totaal        | Mannen                  | Vrouwen       | Totaal        | Mannen           | Vrouwen       | Totaal         |
| <b>Chronische of gelijksoortige ziekten.</b>                                                  |                  |              |               |                         |               |               |                  |               |                |
| Epilepsie .....                                                                               | 284              | 70           | 354           | 664                     | 658           | 1 322         | 948              | 728           | 1 676          |
| Pneumoconiose (b.v. silicose) of stoflong ..                                                  | 2 245            | 42           | 2 287         | 6 635                   | 335           | 6 970         | 8 880            | 377           | 9 257          |
| Multiple sclerose .....                                                                       | 245              | 51           | 296           | 1 254                   | 902           | 2 156         | 1 499            | 953           | 2 452          |
| Hemofilie .....                                                                               | 69               | 15           | 84            | 204                     | 82            | 286           | 273              | 97            | 370            |
| Myopathie .....                                                                               | 67               | 10           | 77            | 173                     | 86            | 259           | 240              | 96            | 336            |
| Overige chronische of gelijksoortige onvoldoende omschreven ziekten .....                     | 1 748            | 186          | 1 934         | 2 364                   | 1 216         | 3 580         | 4 112            | 1 402         | 5 514          |
| <i>Totaal:</i>                                                                                | <b>4 658</b>     | <b>374</b>   | <b>5 032</b>  | <b>11 294</b>           | <b>3 279</b>  | <b>14 573</b> | <b>15 952</b>    | <b>3 653</b>  | <b>19 605</b>  |
| <b>Meervoudige handicaps.</b>                                                                 |                  |              |               |                         |               |               |                  |               |                |
| Blind en doof (of doofstom) .....                                                             | 11               | 2            | 13            | 52                      | 44            | 96            | 63               | 46            | 109            |
| Blind en kreupel of verlamd .....                                                             | 2                | —            | 2             | 29                      | 19            | 48            | 31               | 19            | 50             |
| Blind en amputatie of ontbreken van ledematen .....                                           | 7                | —            | 7             | 11                      | 2             | 13            | 18               | 2             | 20             |
| Doof (of doofstom) en kreupel of verlamd                                                      | 3                | 1            | 4             | 16                      | 22            | 38            | 19               | 23            | 42             |
| Doof (of doofstom) en amputatie of ontbreken van ledematen .....                              | 1                | —            | 1             | 1                       | 1             | 2             | 2                | 1             | 3              |
| Meervoudige handicaps met invaliditeitsgraad van 20 % tot minder dan 80 % ..                  | 1 435            | 128          | 1 563         | 2 226                   | 1 153         | 3 379         | 3 661            | 1 281         | 4 942          |
| Meervoudige handicaps n.e.g. ....                                                             | 229              | 38           | 267           | 1 071                   | 680           | 1 751         | 1 300            | 718           | 2 018          |
| <i>Totaal:</i>                                                                                | <b>1 688</b>     | <b>169</b>   | <b>1 857</b>  | <b>3 406</b>            | <b>1 921</b>  | <b>5 327</b>  | <b>5 094</b>     | <b>2 090</b>  | <b>7 184</b>   |
| <b>Overige geringe of niet duidelijk omschreven handicap.</b>                                 |                  |              |               |                         |               |               |                  |               |                |
| Gebrekkig, verminkt, invalide zonder precisering met invaliditeitsgraad groter dan 20 % ..... | 5 268            | 526          | 5 794         | 7 726                   | 4 398         | 12 124        | 12 994           | 4 924         | 17 918         |
| Andere fysieke gebrekkigheid met invaliditeitsgraad van 10 tot 20 % .....                     | 1 400            | 80           | 1 480         | 450                     | 240           | 690           | 1 850            | 320           | 2 170          |
| Onbekend .....                                                                                | 2 458            | 260          | 2 718         | 4 243                   | 2 576         | 6 819         | 6 701            | 2 836         | 9 537          |
| <i>Totaal:</i>                                                                                | <b>9 126</b>     | <b>866</b>   | <b>9 992</b>  | <b>12 419</b>           | <b>7 214</b>  | <b>19 633</b> | <b>21 545</b>    | <b>8 080</b>  | <b>29 625</b>  |
| <i>Algemeen totaal:</i>                                                                       | <b>46 762</b>    | <b>6 301</b> | <b>53 063</b> | <b>51 634</b>           | <b>39 589</b> | <b>91 223</b> | <b>98 396</b>    | <b>45 890</b> | <b>144 286</b> |

(1) Deze tabel bevat de resultaten van de volkstelling op 31 december 1970. De geestelijke handicaps of de lichameijke handicaps van geringe betekenis (invaliditeitsgraad van minder dan 10 %; ontbreken, amputatie of verstijving van één of twee vingers of tenen, bijziendheid, hikkelen, gering fysisch letsel) of tijdelijke handicaps (in behandeling zijnde breuk van arm of been, brandwonde, gevolgen van tijdelijke ziektoestanden, enz.) werden niet geteld.

## 10. — Overzicht van de arbeidskrachten in België <sup>(1)</sup>.

(Bron : Ministerie van Tewerkstelling en Arbeid.)

| OMSCHRIJVING                                                                                        | 1970             | 1971             | 1972             | 1973             | 1974             |
|-----------------------------------------------------------------------------------------------------|------------------|------------------|------------------|------------------|------------------|
| <b>I. TOTALE ARBEIDSKRACHTEN.</b>                                                                   |                  |                  |                  |                  |                  |
| 0. Landbouw, bosbouw en visserij .....                                                              | 173 827          | 161 654          | 151 057          | 144 152          | 139 644          |
| <i>Primaire sector :</i>                                                                            | <b>173 827</b>   | <b>161 654</b>   | <b>151 057</b>   | <b>144 152</b>   | <b>139 644</b>   |
| 1. Energie- en waterhuishouding .....                                                               | 80 122           | 78 944           | 76 748           | 73 669           | 69 752           |
| 2. Winning en verwerking van niet-energetische delfstoffen en derivaten ; chemische industrie ..... | 277 913          | 274 776          | 268 802          | 268 027          | 277 008          |
| 3. Metaalverwerkende industrie, fijnmechanische en optische industrie .....                         | 360 804          | 366 784          | 358 415          | 372 631          | 380 855          |
| 4. Andere be- en verwerkende industrieën .....                                                      | 563 458          | 558 638          | 555 362          | 551 028          | 542 850          |
| 5. Bouwnijverheid .....                                                                             | 302 180          | 302 321          | 290 408          | 288 307          | 294 977          |
| <i>Secundaire sector :</i>                                                                          | <b>1 584 477</b> | <b>1 581 463</b> | <b>1 549 735</b> | <b>1 553 662</b> | <b>1 565 442</b> |
| 6. Handel, hotels, restaurants en café's, reparatiebedrijven ....                                   | 678 410          | 683 813          | 685 587          | 693 824          | 698 234          |
| 7. Vervoer en verkeer .....                                                                         | 237 593          | 246 110          | 252 298          | 260 774          | 266 336          |
| 8. Bank- en verzekeringswezen, dienstverlening aan ondernemingen, verhuur .....                     | 185 060          | 198 928          | 202 585          | 209 567          | 221 606          |
| 9. Overige dienstverlening .....                                                                    | 805 632          | 829 552          | 854 281          | 882 521          | 907 506          |
| <i>Tertiaire sector :</i>                                                                           | <b>1 906 695</b> | <b>1 958 403</b> | <b>1 994 751</b> | <b>2 046 686</b> | <b>2 093 682</b> |
| <i>Totaal van de burgerlijke arbeidskrachten :</i>                                                  | <b>3 664 999</b> | <b>3 701 520</b> | <b>3 695 543</b> | <b>3 744 500</b> | <b>3 798 768</b> |
| Werkzoekenden (2) .....                                                                             | 69 257           | 67 232           | 84 092           | 87 270           | 93 519           |
| Stagiairs in beroepsopleiding .....                                                                 | 1 192            | 1 668            | 1 732            | 1 994            | 2 584            |
| Strijdkrachten : — beroepsmilitairen .....                                                          | 54 407           | 54 264           | 53 123           | 51 010           | 49 476           |
| — miliciens .....                                                                                   | 40 325           | 39 535           | 41 102           | 41 666           | 40 731           |
| <i>Algemeen totaal :</i>                                                                            | <b>3 830 180</b> | <b>3 864 219</b> | <b>3 875 592</b> | <b>3 926 440</b> | <b>3 985 078</b> |
| Zonder beroep .....                                                                                 | 5 845 369        | 5 808 942        | 5 835 522        | 5 815 280        | 5 787 341        |
| <i>Totaal bevolking (midden van het jaar) :</i>                                                     | <b>9 675 549</b> | <b>9 673 161</b> | <b>9 711 114</b> | <b>9 741 720</b> | <b>9 772 419</b> |
| <b>II. TEWERKGESTELDE LOONTREKKENDE ARBEIDSKRACHTEN.</b>                                            |                  |                  |                  |                  |                  |
| 0. Landbouw, bosbouw en visserij .....                                                              | 13 634           | 12 947           | 12 379           | 12 397           | 12 415           |
| <i>Primaire sector :</i>                                                                            | <b>13 634</b>    | <b>12 947</b>    | <b>12 379</b>    | <b>12 397</b>    | <b>12 415</b>    |
| 1. Energie- en waterhuishouding .....                                                               | 79 901           | 78 723           | 76 528           | 73 446           | 69 526           |
| 2. Winning en verwerking van niet-energetische delfstoffen en derivaten ; chemische industrie ..... | 273 240          | 270 208          | 264 279          | 263 537          | 272 562          |
| 3. Metaalverwerkende industrie, fijnmechanische en optische industrie .....                         | 349 227          | 355 501          | 347 164          | 361 029          | 369 150          |
| 4. Andere be- en verwerkende industrieën .....                                                      | 510 988          | 506 921          | 505 969          | 503 110          | 496 322          |
| 5. Bouwnijverheid .....                                                                             | 253 386          | 255 397          | 244 308          | 241 715          | 249 014          |
| <i>Secundaire sector :</i>                                                                          | <b>1 466 742</b> | <b>1 466 750</b> | <b>1 438 248</b> | <b>1 442 837</b> | <b>1 456 574</b> |
| 6. Handel, hotels, restaurants en café's, reparatiebedrijven ...                                    | 372 935          | 387 505          | 395 671          | 408 421          | 416 993          |
| 7. Vervoer en verkeer .....                                                                         | 219 194          | 228 137          | 234 553          | 242 721          | 248 415          |
| 8. Bank- en verzekeringswezen, dienstverlening aan ondernemingen, verhuur .....                     | 157 833          | 171 873          | 174 377          | 179 968          | 190 337          |
| 9. Overige dienstverlening .....                                                                    | 741 452          | 765 144          | 788 903          | 816 103          | 839 688          |
| <i>Tertiaire sector :</i>                                                                           | <b>1 491 414</b> | <b>1 552 659</b> | <b>1 593 504</b> | <b>1 647 213</b> | <b>1 695 433</b> |
| <i>Algemeen totaal :</i>                                                                            | <b>2 971 790</b> | <b>3 032 356</b> | <b>3 044 131</b> | <b>3 102 447</b> | <b>3 164 422</b> |

(1) Nieuwe ramingen betreffende de periode 1970-1974 opgesteld op basis van de nomenclatuur van de activiteiten in de landen van de Europese Gemeenschappen (N.A.C.E.). - Voor nadere gegevens zich wenden tot het Ministerie van Tewerkstelling en Arbeid.

(2) De door de overheid tewerkgestelde werklozen zijn begrepen in het totaal van de burgerlijke arbeidskrachten.

10. — Overzicht van de arbeidskrachten in België <sup>(1)</sup> (vervolg.)

(Bron : Ministerie van Tewerkstelling en Arbeid.)

| OMSCHRIJVING                                                                                                                                               | 1972             | 1973             | 1974             |
|------------------------------------------------------------------------------------------------------------------------------------------------------------|------------------|------------------|------------------|
| <b>III. TEWERKGESTELDE LOONTREKKENDE ARBEIDSKRACHTEN IN DE SECUNDAIRE SECTOR.</b>                                                                          |                  |                  |                  |
| <b>1. Energie- en waterhuishouding.</b>                                                                                                                    |                  |                  |                  |
| Winning en bewerking van vaste brandstoffen .....                                                                                                          | 37 032           | 32 904           | 29 528           |
| Cokesovenbedrijven .....                                                                                                                                   | 1 122            | 1 578            | 1 548            |
| Aardolie- en aardgaswinning - Aardolieraffinaderijen .....                                                                                                 | 5 694            | 6 076            | 5 658            |
| Winning en vervaardiging van splijt- en kweekstoffen - Productie en distributie van elektriciteit, gas, stoom en warm water - Waterleidingsbedrijven ..... | 32 551           | 32 759           | 32 669           |
| Tewerkgesteld : — in België .....                                                                                                                          | 76 399           | 73 317           | 69 403           |
| — in het buitenland .....                                                                                                                                  | 129              | 129              | 123              |
| <b>Totaal :</b>                                                                                                                                            | <b>76 528</b>    | <b>73 446</b>    | <b>69 526</b>    |
| <b>2. Winning en verwerking van niet-energetische delfstoffen en derivaten ; chemische industrie.</b>                                                      |                  |                  |                  |
| Winning en voorbereiding van ertsen - Vervaardiging en eerste verwerking van metalen .....                                                                 | 106 741          | 103 382          | 109 715          |
| Winning van niet-metaalhoudende en niet-energetische mineralen ; veenderijen .....                                                                         | 9 239            | 8 674            | 8 276            |
| Vervaardiging van niet-metalen delfstoffen (exclusief glas) ....                                                                                           | 42 939           | 42 790           | 43 190           |
| Glasindustrie .....                                                                                                                                        | 26 302           | 25 459           | 25 767           |
| Chemische industrie - Kunstmatige en synthetische continu-garen- en vezelfabrieken .....                                                                   | 70 117           | 74 638           | 77 277           |
| Tewerkgesteld : — in België .....                                                                                                                          | 255 338          | 254 943          | 264 225          |
| — in het buitenland .....                                                                                                                                  | 8 941            | 8 594            | 8 337            |
| <b>Totaal :</b>                                                                                                                                            | <b>264 279</b>   | <b>263 537</b>   | <b>272 562</b>   |
| <b>3. Metaalverwerkende industrie ; fijnmechanische en optische industrie.</b>                                                                             |                  |                  |                  |
| Vervaardiging van produkten uit metaal .....                                                                                                               | 107 100          | 109 218          | 106 686          |
| Machinebouw .....                                                                                                                                          | 62 474           | 62 742           | 69 139           |
| Bureaumachinefabrieken, fabrieken van machines voor informatieverwerking - Elektrotechnische industrie .....                                               | 94 763           | 100 860          | 102 508          |
| Automobielenbouw, fabrieken van auto-onderdelen en overige transportmiddelen .....                                                                         | 66 103           | 71 556           | 74 025           |
| Fijnmechanische en optische industrie .....                                                                                                                | 4 561            | 4 921            | 5 177            |
| Tewerkgesteld : — in België .....                                                                                                                          | 335 001          | 349 297          | 357 535          |
| — in het buitenland .....                                                                                                                                  | 12 163           | 11 732           | 11 615           |
| <b>Totaal :</b>                                                                                                                                            | <b>347 164</b>   | <b>361 029</b>   | <b>369 150</b>   |
| <b>4. Andere be- en verwerkende industrieën.</b>                                                                                                           |                  |                  |                  |
| Voedingsmiddelenindustrie .....                                                                                                                            | 82 120           | 81 612           | 82 013           |
| Drankbereiding .....                                                                                                                                       | 24 270           | 23 478           | 21 733           |
| Tabaksnijverheid .....                                                                                                                                     | 8 588            | 8 733            | 8 758            |
| Textielnijverheid .....                                                                                                                                    | 110 943          | 107 792          | 104 497          |
| Ledernijverheid .....                                                                                                                                      | 6 558            | 6 160            | 5 820            |
| Schoennijverheid .....                                                                                                                                     | 8 407            | 7 231            | 6 761            |
| Kledingnijverheid .....                                                                                                                                    | 87 519           | 86 634           | 83 952           |
| Houtindustrie, fabrieken van houten meubelen .....                                                                                                         | 50 117           | 53 387           | 54 317           |
| Papier- en papierwarenindustrie .....                                                                                                                      | 26 726           | 26 708           | 27 076           |
| Grafische nijverheid en uitgeverijen .....                                                                                                                 | 40 753           | 40 776           | 41 092           |
| Rubberindustrie .....                                                                                                                                      | 8 901            | 9 064            | 9 159            |
| Plasticverwerkende industrie .....                                                                                                                         | 13 984           | 15 305           | 15 999           |
| Diamantnijverheid .....                                                                                                                                    | 11 347           | 11 305           | 11 267           |
| Overige be- en verwerkende industrie n.e.g. ....                                                                                                           | 6 776            | 7 007            | 6 929            |
| Tewerkgesteld : — in België .....                                                                                                                          | 487 009          | 485 192          | 479 373          |
| — in het buitenland .....                                                                                                                                  | 18 960           | 17 918           | 16 949           |
| <b>Totaal :</b>                                                                                                                                            | <b>505 969</b>   | <b>503 110</b>   | <b>496 322</b>   |
| <b>5. Bouwnijverheid.</b>                                                                                                                                  |                  |                  |                  |
| Tewerkgesteld : — in België .....                                                                                                                          | 240 817          | 238 347          | 245 856          |
| — in het buitenland .....                                                                                                                                  | 3 491            | 3 368            | 3 158            |
| <b>Totaal :</b>                                                                                                                                            | <b>244 308</b>   | <b>241 715</b>   | <b>249 014</b>   |
| <b>Totaal van de tewerkgestelde loontrekkende arbeidskrachten in de secundaire sector :</b>                                                                |                  |                  |                  |
| — in België .....                                                                                                                                          | 1 394 564        | 1 401 096        | 1 416 392        |
| — in het buitenland .....                                                                                                                                  | 43 684           | 41 741           | 40 182           |
| <b>Algemeen totaal :</b>                                                                                                                                   | <b>1 438 248</b> | <b>1 442 837</b> | <b>1 456 574</b> |

(1) Voor de jaren 1970 en 1971 kon, ten gevolge van een wijziging van de classificering van de activiteiten, deel III van de tabel niet volledig worden gemaakt.

## 11. — Rijkspersoneel.

Aantal personeelsleden naar administratieve toestand, per ministerieel departement en bijzonder korps.

Bron : Ministerie van Binnenlandse Zaken en het Openbaar Ambt (Algemeen Bestuur.)

| ADMINISTRATIEVE TOESTAND                   | Ministeriële                    |                                           |                                     |           |          |
|--------------------------------------------|---------------------------------|-------------------------------------------|-------------------------------------|-----------|----------|
|                                            | Diensten van de Eerste Minister | Buitenlandse Zaken en Buitenlandse Handel | Binnenlandse Zaken en Openbaar Ambt | Financiën | Justitie |
| <b>Vastbenoemde personeelsleden :</b>      |                                 |                                           |                                     |           |          |
| 1966 .....                                 | 443                             | 1 241                                     | 1 996                               | 20 229    | 3 428    |
| 1967 .....                                 | 433                             | 1 310                                     | 2 127                               | 20 453    | 3 604    |
| 1968 .....                                 | 426                             | 1 299                                     | 2 053                               | 20 821    | 3 689    |
| 1969 .....                                 | 427                             | 1 317                                     | 2 066                               | 21 349    | 3 674    |
| 1970 .....                                 | 423                             | 1 298                                     | 1 713                               | 22 267    | 3 501    |
| 1971 .....                                 | 448                             | 1 428                                     | 2 233                               | 22 933    | 4 080    |
| 1972 .....                                 | 442                             | 1 423                                     | 2 243                               | 24 422    | 4 430    |
| 1973 .....                                 | 429                             | 1 426                                     | 2 227                               | 24 879    | 4 491    |
| 1974 .....                                 | 407                             | 1 471                                     | 2 178                               | 26 224    | 4 514    |
| <b>Tijdelijke personeelsleden :</b>        |                                 |                                           |                                     |           |          |
| 1966 .....                                 | 43                              | 70                                        | 103                                 | 1 537     | 688      |
| 1967 .....                                 | 6                               | 16                                        | 58                                  | 1 913     | 723      |
| 1968 .....                                 | 8                               | 33                                        | 79                                  | 1 763     | 362      |
| 1969 .....                                 | 6                               | 14                                        | 89                                  | 1 487     | 626      |
| 1970 .....                                 | 6                               | 9                                         | 95                                  | 843       | 638      |
| 1971 .....                                 | 6                               | 6                                         | 113                                 | 1 486     | 491      |
| 1972 .....                                 | 9                               | 10                                        | 150                                 | 826       | 404      |
| 1973 .....                                 | 8                               | 17                                        | 147                                 | 1 399     | 423      |
| 1974 .....                                 | 10                              | 10                                        | 158                                 | 995       | 505      |
| <b>Personeelsleden in non-activiteit :</b> |                                 |                                           |                                     |           |          |
| 1966 .....                                 | 31                              | 26                                        | 13                                  | 57        | 53       |
| 1967 .....                                 | 17                              | 19                                        | 17                                  | 108       | 73       |
| 1968 .....                                 | 5                               | 6                                         | 8                                   | 277       | 6        |
| 1969 .....                                 | 5                               | 8                                         | 19                                  | 200       | 7        |
| 1970 .....                                 | 7                               | 18                                        | 13                                  | 151       | 13       |
| 1971 .....                                 | 5                               | 19                                        | 22                                  | 225       | 15       |
| 1972 .....                                 | 6                               | 24                                        | 23                                  | 381       | 16       |
| 1973 .....                                 | 7                               | 26                                        | 27                                  | 420       | 18       |
| 1974 .....                                 | 7                               | 27                                        | 27                                  | 418       | 27       |
| <b>Onbepaalde categorie :</b>              |                                 |                                           |                                     |           |          |
| 1966 .....                                 | 63                              | 1 418                                     | 209                                 | 1 294     | 267      |
| 1967 .....                                 | 48                              | 1 425                                     | 131                                 | 1 296     | 89       |
| 1968 .....                                 | 50                              | 1 563                                     | 109                                 | 1 115     | 375      |
| 1969 .....                                 | 54                              | 1 609                                     | 108                                 | 1 502     | 351      |
| 1970 .....                                 | 45                              | 1 687                                     | 502                                 | 2 362     | 694      |
| 1971 .....                                 | 32                              | 1 805                                     | 120                                 | 2 448     | 534      |
| 1972 .....                                 | 27                              | 1 824                                     | 99                                  | 2 831     | 669      |
| 1973 .....                                 | 23                              | 1 875                                     | 197                                 | 2 911     | 749      |
| 1974 .....                                 | 16                              | 1 847                                     | 404                                 | 2 735     | 699      |
| <b>Totaal aantal :</b>                     |                                 |                                           |                                     |           |          |
| 1966 .....                                 | 580                             | 2 755                                     | 2 321                               | 23 117    | 4 436    |
| 1967 .....                                 | 504                             | 2 770                                     | 2 333                               | 23 770    | 4 489    |
| 1968 .....                                 | 489                             | 2 901                                     | 2 249                               | 23 976    | 4 432    |
| 1969 .....                                 | 492                             | 2 948                                     | 2 282                               | 24 538    | 4 658    |
| 1970 .....                                 | 481                             | 3 012                                     | 2 323                               | 25 623    | 4 846    |
| 1971 .....                                 | 491                             | 3 258                                     | 2 488                               | 27 092    | 5 120    |
| 1972 .....                                 | 484                             | 3 281                                     | 2 515                               | 28 460    | 5 519    |
| 1973 .....                                 | 467                             | 3 344                                     | 2 598                               | 29 609    | 5 681    |
| 1974 .....                                 | 440                             | 3 355                                     | 2 767                               | 30 372    | 5 745    |

(1) Sinds 1967, enkel de hoofdbesturen.



## departementen

| Lands-<br>verdediging | Nationale<br>Opvoeding<br>en<br>Cultuur | Economische<br>Zaken | Landbouw | Volks-<br>gezondheid<br>en<br>Gezin | Tewerk-<br>stelling<br>en<br>Arbeid | Sociale<br>Voorzorg |
|-----------------------|-----------------------------------------|----------------------|----------|-------------------------------------|-------------------------------------|---------------------|
| 3 685                 | 4 207                                   | 2 387                | 2 185    | 1 681                               | 667                                 | 472                 |
| 4 268                 | 1 444                                   | 2 581                | 2 213    | 1 865                               | 680                                 | 445                 |
| 4 127                 | 1 565                                   | 2 493                | 2 174    | 2 011                               | 678                                 | 435                 |
| 4 156                 | 1 533                                   | 2 514                | 2 179    | 1 980                               | 797                                 | 451                 |
| 3 831                 | 1 600                                   | 2 546                | 2 058    | 2 017                               | 668                                 | 469                 |
| 3 960                 | 1 733                                   | 2 733                | 2 246    | 2 119                               | 879                                 | 484                 |
| 3 425                 | 1 869                                   | 2 774                | 2 276    | 2 113                               | 740                                 | 498                 |
| 3 274                 | 1 907                                   | 2 737                | 2 287    | 2 093                               | 776                                 | 500                 |
| 3 196                 | 1 879                                   | 2 843                | 2 263    | 2 086                               | 789                                 | 509                 |
| 36                    | 3 618                                   | 118                  | 77       | 275                                 | 69                                  | 46                  |
| 34                    | 770                                     | 64                   | 44       | 57                                  | 34                                  | 57                  |
| 3                     | 630                                     | 93                   | 34       | 24                                  | 25                                  | 55                  |
| 2                     | 898                                     | 70                   | 31       | 18                                  | 113                                 | 61                  |
| 19                    | 1 067                                   | 94                   | 27       | 17                                  | 183                                 | 77                  |
| 4                     | 1 643                                   | 74                   | 24       | 10                                  | 195                                 | 103                 |
| 8                     | 1 700                                   | 80                   | 17       | 12                                  | 232                                 | 97                  |
| 165                   | 2 001                                   | 183                  | 24       | 12                                  | 237                                 | 139                 |
| 230                   | 2 082                                   | 106                  | 22       | 15                                  | 286                                 | 121                 |
| 56                    | 252                                     | 145                  | 1        | 30                                  | 1                                   | 2                   |
| 45                    | 36                                      | 25                   | 32       | 43                                  | 25                                  | 114                 |
| 77                    | 14                                      | 1                    | 3        | 18                                  | —                                   | 3                   |
| 8                     | 30                                      | 1                    | 3        | 17                                  | —                                   | 3                   |
| 20                    | 38                                      | 1                    | 7        | 34                                  | —                                   | 106                 |
| 17                    | 59                                      | 1                    | 13       | 39                                  | —                                   | 97                  |
| 10                    | 84                                      | 1                    | 25       | 34                                  | 27                                  | 105                 |
| 25                    | 55                                      | 1                    | 26       | 34                                  | 22                                  | 103                 |
| 25                    | 57                                      | —                    | 17       | 28                                  | 2                                   | 21                  |
| 1 615                 | 614                                     | 418                  | 118      | 468                                 | 98                                  | 15                  |
| 786                   | 21                                      | 357                  | 123      | 540                                 | 118                                 | 14                  |
| 973                   | 96                                      | 526                  | 54       | 597                                 | 152                                 | 127                 |
| 1 267                 | 116                                     | 506                  | 64       | 688                                 | 79                                  | 129                 |
| 968                   | 77                                      | 483                  | 228      | 812                                 | 197                                 | 25                  |
| 1 818                 | —                                       | 761                  | 118      | 782                                 | 74                                  | 6                   |
| 2 271                 | 1                                       | 1 232                | 259      | 922                                 | 102                                 | 1                   |
| 2 067                 | 5                                       | 1 179                | 272      | 1 052                               | 132                                 | 1                   |
| 2 148                 | 37                                      | 1 178                | 262      | 1 172                               | 20                                  | 6                   |
| 5 392                 | 8 691                                   | 3 068                | 2 381    | 2 454                               | 835                                 | 535                 |
| 5 133                 | 2 271 (1)                               | 3 027                | 2 412    | 2 505                               | 857                                 | 630                 |
| 5 180                 | 2 305 (1)                               | 3 113                | 2 265    | 2 650                               | 855                                 | 620                 |
| 5 433                 | 2 577 (1)                               | 3 091                | 2 277    | 2 703                               | 989                                 | 644                 |
| 4 838                 | 2 782 (1)                               | 3 124                | 2 320    | 2 880                               | 1 048                               | 677                 |
| 5 799                 | 3 435 (1)                               | 3 569                | 2 401    | 2 950                               | 1 148                               | 690                 |
| 5 714                 | 3 654 (1)                               | 4 087                | 2 577    | 3 081                               | 1 101                               | 701                 |
| 5 531                 | 3 968 (1)                               | 4 100                | 2 609    | 3 191                               | 1 167                               | 743                 |
| 5 599                 | 4 055 (1)                               | 4 127                | 2 564    | 3 301                               | 1 097                               | 657                 |

# 11. — Rijkspersoneel. (vervolg)

Aantal personeelsleden naar administratieve toestand, per ministerieel departement en bijzonder korps.  
(vervolg)

Bron : Ministerie van Binnenlandse Zaken en het Openbaar Ambt (Algemeen Bestuur).

| ADMINISTRATIEVE TOESTAND                   | Ministeriële departementen |                    |                  | Totaal van de ministeriële departementen | Burgerlijk magistratuur en administratief personeel van de rechtbanken |
|--------------------------------------------|----------------------------|--------------------|------------------|------------------------------------------|------------------------------------------------------------------------|
|                                            | Openbare Werken            | Verkeers-<br>wezen | Midden-<br>stand |                                          |                                                                        |
| <b>Vastbenoemde personeelsleden :</b>      |                            |                    |                  |                                          |                                                                        |
| 1966 .....                                 | 6 554                      | 28 967             | 300              | 78 442                                   | 3 053                                                                  |
| 1967 .....                                 | 7 062                      | 34 385             | 299              | 83 169                                   | 3 043                                                                  |
| 1968 .....                                 | 6 979                      | 33 493             | 300              | 82 543                                   | 3 169                                                                  |
| 1969 .....                                 | 6 794                      | 33 082             | 300              | 82 619                                   | 3 312                                                                  |
| 1970 .....                                 | 7 008                      | 32 831             | 307              | 82 537                                   | 3 703                                                                  |
| 1971 .....                                 | 7 148                      | 32 316             | 282              | 85 022                                   | 4 073                                                                  |
| 1972 .....                                 | 7 106                      | 3 239              | 302              | 57 302                                   | 4 236                                                                  |
| 1973 .....                                 | 7 384                      | 3 233              | 310              | 57 953                                   | 4 509                                                                  |
| 1974 .....                                 | 7 289                      | 3 185              | 325              | 59 158                                   | 4 815                                                                  |
| <b>Tijdelijke personeelsleden :</b>        |                            |                    |                  |                                          |                                                                        |
| 1966 .....                                 | 1 277                      | 470                | 21               | 8 448                                    | 251                                                                    |
| 1967 .....                                 | 393                        | 148                | 15               | 4 332                                    | 218                                                                    |
| 1968 .....                                 | 462                        | 164                | 15               | 3 750                                    | 269                                                                    |
| 1969 .....                                 | 654                        | 156                | 13               | 4 238                                    | 370                                                                    |
| 1970 .....                                 | 824                        | 83                 | 21               | 4 003                                    | 92                                                                     |
| 1971 .....                                 | 1 003                      | 132                | 23               | 5 313                                    | 398                                                                    |
| 1972 .....                                 | 1 150                      | 91                 | 23               | 4 809                                    | 1 196                                                                  |
| 1973 .....                                 | 1 192                      | 89                 | 20               | 6 056                                    | 1 148                                                                  |
| 1974 .....                                 | 1 129                      | 118                | 22               | 5 809                                    | 1 240                                                                  |
| <b>Personeelsleden in non-activiteit :</b> |                            |                    |                  |                                          |                                                                        |
| 1966 .....                                 | 84                         | 1 272              | 3                | 2 026                                    | 29                                                                     |
| 1967 .....                                 | 135                        | 1 279              | 9                | 1 977                                    | 37                                                                     |
| 1968 .....                                 | 45                         | 216                | —                | 679                                      | —                                                                      |
| 1969 .....                                 | 33                         | 526                | —                | 860                                      | 30                                                                     |
| 1970 .....                                 | 60                         | 621                | —                | 1 089                                    | 58                                                                     |
| 1971 .....                                 | 56                         | 962                | —                | 1 530                                    | 52                                                                     |
| 1972 .....                                 | 51                         | 3                  | 1                | 791                                      | 115                                                                    |
| 1973 .....                                 | 52                         | 3                  | 1                | 820                                      | 83                                                                     |
| 1974 .....                                 | 51                         | 3                  | 1                | 711                                      | 53                                                                     |
| <b>Onbepaalde categorie :</b>              |                            |                    |                  |                                          |                                                                        |
| 1966 .....                                 | 300                        | 10 645             | 24               | 17 566                                   | 93                                                                     |
| 1967 .....                                 | 665                        | 6 492              | 21               | 12 126                                   | 348                                                                    |
| 1968 .....                                 | 1 108                      | 7 685              | 10               | 14 540                                   | 272                                                                    |
| 1969 .....                                 | 1 452                      | 8 305              | 11               | 16 241                                   | —                                                                      |
| 1970 .....                                 | 1 313                      | 11 032             | 20               | 20 445                                   | —                                                                      |
| 1971 .....                                 | 1 384                      | 13 431             | 22               | 23 335                                   | 873                                                                    |
| 1972 .....                                 | 1 272                      | 419                | 40               | 11 969                                   | 49                                                                     |
| 1973 .....                                 | 1 204                      | 402                | 36               | 12 105                                   | 21                                                                     |
| 1974 .....                                 | 1 224                      | 403                | 41               | 12 192                                   | 14                                                                     |
| <b>Totaal aantal :</b>                     |                            |                    |                  |                                          |                                                                        |
| 1966 .....                                 | 8 215                      | 41 354             | 348              | 106 482                                  | 3 426                                                                  |
| 1967 .....                                 | 8 255                      | 42 304             | 344              | 101 604                                  | 3 646                                                                  |
| 1968 .....                                 | 8 594                      | 41 558             | 325              | 101 512                                  | 3 710                                                                  |
| 1969 .....                                 | 8 933                      | 42 069             | 324              | 103 958                                  | 3 712                                                                  |
| 1970 .....                                 | 9 205                      | 44 567             | 348              | 108 074                                  | 3 853                                                                  |
| 1971 .....                                 | 9 591                      | 46 841             | 327              | 115 200                                  | 5 396                                                                  |
| 1972 .....                                 | 9 579                      | 3 752 (1)          | 366              | 74 871                                   | 5 596                                                                  |
| 1973 .....                                 | 9 832                      | 3 727 (1)          | 367              | 76 934                                   | 5 761                                                                  |
| 1974 .....                                 | 9 693                      | 3 709 (1)          | 389              | 77 870                                   | 6 122                                                                  |

(1) Niet inbegrepen het personeel van het Bestuur der Posterijen tot Regie opgericht vanaf 15 oktober 1971 (op 30-6-1971 : 43 101 personeelsleden).

(2) De gegevens betreffende het Rekenhof, de Kamer der Volksvertegenwoordigers en de Senaat zijn niet opgenomen in deze tabel.

(3) Zonder rekening te houden met cumulbetrekkingen in de verschillende takken van het onderwijs.

(4) Het administratief personeel van de schoolinrichtingen van het Rijk inbegrepen.

(5) Burgerlijke werkliden in dienst bij de rijkswacht.

(6) Het meester-, vak- en dienstpersoneel ter plaatse door de scholen aangeworven en betaald, werd in 1969 niet geteld.

## Bijzondere korpsen (2)

| Militaire magistratuur en adm. pers. van de militaire rechtbanken | Gerechtelijke politie | Raad van State | Militair personeel | Rijkswacht    | Onderwijzend en wetenschappelijk staatspersoneel | Totaal van de bijzondere korpsen |
|-------------------------------------------------------------------|-----------------------|----------------|--------------------|---------------|--------------------------------------------------|----------------------------------|
| 201                                                               | 745                   | 147            | 57 460             | 12 308        | 42 632                                           | 116 546                          |
| 184                                                               | 757                   | 135            | 56 996             | 12 574        | 45 515                                           | 119 204                          |
| 191                                                               | 782                   | 150            | 53 927             | 12 709        | 44 777                                           | 115 705                          |
| 224                                                               | 821                   | 142            | 52 290             | 12 957        | 50 895                                           | 120 641                          |
| 192                                                               | 827                   | 141            | 52 066             | 13 142        | 52 958                                           | 123 029                          |
| 199                                                               | 814                   | 138            | 54 129             | 13 192        | 56 624                                           | 129 169                          |
| 205                                                               | 968                   | 149            | 51 861             | 13 915        | 54 070                                           | 125 404                          |
| 188                                                               | 926                   | 155            | 49 793             | 14 690        | 58 646                                           | 128 907                          |
| 194                                                               | 916                   | 156            | 49 027             | 15 201        | 60 888                                           | 131 197                          |
| —                                                                 | 26                    | 8              | —                  | —             | 2 255                                            | 2 540                            |
| —                                                                 | 15                    | 5              | —                  | —             | 4 037                                            | 4 275                            |
| 3                                                                 | 5                     | 7              | —                  | —             | 7 343                                            | 7 627                            |
| 1                                                                 | —                     | 5              | —                  | —             | 6 176                                            | 6 552                            |
| 6                                                                 | —                     | 10             | —                  | —             | 8 490                                            | 8 598                            |
| 2                                                                 | —                     | 7              | —                  | —             | 7 007                                            | 7 414                            |
| —                                                                 | 24                    | 8              | —                  | —             | 8 152                                            | 9 380                            |
| 13                                                                | 23                    | 9              | —                  | —             | 8 276                                            | 9 469                            |
| 14                                                                | 62                    | 9              | —                  | —             | 12 813                                           | 14 138                           |
| —                                                                 | 1                     | —              | —                  | —             | 509                                              | 539                              |
| 5                                                                 | 6                     | 10             | —                  | —             | 560                                              | 618                              |
| —                                                                 | —                     | 5              | —                  | —             | —                                                | 5                                |
| —                                                                 | 1                     | 6              | —                  | —             | —                                                | 37                               |
| —                                                                 | —                     | 2              | —                  | —             | —                                                | 60                               |
| 1                                                                 | —                     | 1              | —                  | —             | —                                                | 54                               |
| 1                                                                 | —                     | 1              | —                  | —             | —                                                | 117                              |
| 3                                                                 | —                     | —              | —                  | —             | —                                                | 86                               |
| 2                                                                 | 6                     | —              | —                  | —             | —                                                | 61                               |
| —                                                                 | —                     | —              | —                  | —             | 310                                              | 403                              |
| 7                                                                 | 15                    | 16             | —                  | —             | 11 797                                           | 12 183                           |
| 4                                                                 | 17                    | 6              | —                  | 361 (5)       | 10 627                                           | 11 287                           |
| —                                                                 | —                     | 6              | —                  | 369 (5)       | —                                                | 375                              |
| —                                                                 | —                     | 7              | —                  | 350 (5)       | —                                                | 357                              |
| 4                                                                 | 55                    | 6              | —                  | —             | —                                                | 938                              |
| —                                                                 | 42                    | 6              | —                  | —             | —                                                | 97                               |
| —                                                                 | 56                    | 5              | —                  | —             | —                                                | 82                               |
| —                                                                 | —                     | 5              | —                  | —             | —                                                | 19                               |
| <b>201</b>                                                        | <b>772</b>            | <b>155</b>     | <b>57 460</b>      | <b>12 308</b> | <b>45 706 (3)</b>                                | <b>120 028</b>                   |
| <b>196</b>                                                        | <b>793</b>            | <b>166</b>     | <b>56 996</b>      | <b>12 574</b> | <b>61 909 (3) (4)</b>                            | <b>136 280</b>                   |
| <b>198</b>                                                        | <b>804</b>            | <b>168</b>     | <b>53 927</b>      | <b>13 070</b> | <b>62 747 (3) (4)</b>                            | <b>134 624</b>                   |
| <b>225</b>                                                        | <b>822</b>            | <b>159</b>     | <b>52 290</b>      | <b>13 326</b> | <b>57 071 (3) (4) (6)</b>                        | <b>127 605</b>                   |
| <b>198</b>                                                        | <b>827</b>            | <b>160</b>     | <b>52 066</b>      | <b>13 492</b> | <b>61 448 (3) (4)</b>                            | <b>132 044</b>                   |
| <b>206</b>                                                        | <b>869</b>            | <b>152</b>     | <b>54 129</b>      | <b>13 192</b> | <b>63 631 (3) (4)</b>                            | <b>137 575</b>                   |
| <b>206</b>                                                        | <b>1 034</b>          | <b>164</b>     | <b>51 861</b>      | <b>13 915</b> | <b>62 222 (3) (4)</b>                            | <b>134 998</b>                   |
| <b>204</b>                                                        | <b>1 005</b>          | <b>169</b>     | <b>49 793</b>      | <b>14 690</b> | <b>66 922 (3) (4)</b>                            | <b>138 544</b>                   |
| <b>210</b>                                                        | <b>984</b>            | <b>170</b>     | <b>49 027</b>      | <b>15 201</b> | <b>73 701 (3) (4)</b>                            | <b>145 415</b>                   |

## 12. — Legereffectief (aanwezig) op 31 december 1974.

(Bron : Ministerie van Landsverdediging)

| RANG<br>VAN PERSONEEL         | Landmacht     | Luchtmacht    | Zeemacht     | Gezondheids-<br>dienst | Totaal        | Rijkswacht    |
|-------------------------------|---------------|---------------|--------------|------------------------|---------------|---------------|
| Officieren .....              | 4 295         | 1 629         | 320          | 804                    | 7 048         | 479           |
| Onderofficieren .....         | 15 293        | 8 848         | 1 543        | 1 140                  | 26 824        | 13 373        |
| Soldaten .....                | 38 386        | 9 833         | 2 369        | 2 923                  | 53 511        | 1 105         |
| <b>Totaal:</b>                | <b>57 974</b> | <b>20 310</b> | <b>4 232</b> | <b>4 867</b>           | <b>87 383</b> | <b>14 957</b> |
| Vrijwillige dienstnemingen .. | 3 303         | 973           | 379          | 100                    | 4 755         | —             |

## 13. — Leger : Uitkomsten van de wervingsverrichtingen. — Overgifte van de contingenten <sup>(1)</sup>.

(Bron : Ministerie van Landsverdediging)

| MILITIE-<br>KLAS | Lichtings-<br>effectief | Geschikt<br>bevonden<br>voor<br>de dienst | Geschikt<br>en<br>beschikbaar | Vrijwillige<br>dienst-<br>nemingen<br>na de<br>opkomst | Ontheven<br>dienst-<br>plichtigen | Uitge-<br>schakeld<br>na de<br>opkomst<br>en nog<br>hangende<br>aanvragen | Ongeschikt<br>bevonden<br>voor<br>de dienst<br>(na R.S.C.) | Niet<br>toegelaten<br>tot<br>vervroegde<br>dienst-<br>neming<br>en nog<br>hangende<br>medische<br>beslissingen | Dienst-<br>plichtigen<br>die niet zijn<br>opgekomen<br>voor<br>het R.S.C.<br>om<br>verschillende<br>redenen | Totaal      |
|------------------|-------------------------|-------------------------------------------|-------------------------------|--------------------------------------------------------|-----------------------------------|---------------------------------------------------------------------------|------------------------------------------------------------|----------------------------------------------------------------------------------------------------------------|-------------------------------------------------------------------------------------------------------------|-------------|
| (a)              | (b)                     | (c)                                       | (d)                           | (e)                                                    | (f)                               | (g)                                                                       | (h)                                                        | (i)                                                                                                            | (j)                                                                                                         | (d) tot (j) |
| 1966 .....       | 166 351                 | 49 642                                    | 45 525                        | 1 260                                                  | 2 200                             | 657                                                                       | 6 704                                                      | 369                                                                                                            | 54                                                                                                          | 56 769      |
| 1967 .....       | 173 443                 | 50 256                                    | 46 577                        | 237                                                    | 2 816                             | 626                                                                       | 6 932                                                      | 415                                                                                                            | 85                                                                                                          | 57 688      |
| 1968 .....       | 179 315                 | 51 143                                    | 44 727                        | 99                                                     | 5 576                             | 741                                                                       | 6 790                                                      | 423                                                                                                            | 39                                                                                                          | 58 395      |
| 1969 .....       | 184 864                 | 54 150                                    | 41 096                        | 769                                                    | 11 603                            | 682                                                                       | 6 878                                                      | 525                                                                                                            | 69                                                                                                          | 61 622      |
| 1970 .....       | 189 613                 | 51 320                                    | 40 048                        | 1 172                                                  | 9 432                             | 668                                                                       | 6 574                                                      | 462                                                                                                            | 205                                                                                                         | 58 561      |
| 1971 .....       | 191 619                 | 50 188                                    | 39 630                        | 578                                                    | 9 059                             | 921                                                                       | 7 151                                                      | 462                                                                                                            | 414                                                                                                         | 58 215      |
| 1972 .....       | 195 182                 | 50 747                                    | 40 106                        | 367                                                    | 9 305                             | 757                                                                       | 7 779                                                      | 437                                                                                                            | 543                                                                                                         | 59 294      |
| 1973 .....       | 199 544                 | 50 360                                    | 40 121                        | 323                                                    | 9 255                             | 661                                                                       | 8 265                                                      | 435                                                                                                            | 455                                                                                                         | 59 515      |
| 1974 .....       | 201 900                 | 50 061                                    | 38 988                        | 891                                                    | 9 308                             | 874                                                                       | 6 954                                                      | 263                                                                                                            | 460                                                                                                         | 57 738      |

(1) Toepassing van de dienstplichtwetten, gecoördineerd op 30 april 1962.  
R.S.C. = Recruterings- en Selectiecentrum.

## 14. — Eredienst - Bezoldigd personeel op 31 december.

(Bron : Ministerie van Justitie)

| PERSONEEL                             | 1974                                     |                          |                   |                |                   |                 |                |                  |              | 1973         |
|---------------------------------------|------------------------------------------|--------------------------|-------------------|----------------|-------------------|-----------------|----------------|------------------|--------------|--------------|
|                                       | BISDOMMEN                                |                          |                   |                |                   |                 |                |                  |              | Rijk         |
|                                       | Aarts-<br>bisdom<br>Mechelen-<br>Brussel | Bisdom<br>Ant-<br>werpen | Bisdom<br>Doornik | Bisdom<br>Luik | Bisdom<br>Hasselt | Bisdom<br>Namen | Bisdom<br>Gent | Bisdom<br>Brugge | Rijk         |              |
| <b>I. Katholieke eredienst.</b>       |                                          |                          |                   |                |                   |                 |                |                  |              |              |
| Aartsbisschop .....                   | 1                                        | —                        | —                 | —              | —                 | —               | —              | —                | 1            | 1            |
| Bisschoppen .....                     | —                                        | 1                        | 1                 | 1              | 1                 | 1               | 1              | 1                | 7            | 7            |
| Vicarissen-generaal .....             | 5                                        | 3                        | 3                 | 3              | 3                 | 3               | 3              | 3                | 26           | 26           |
| Kanunniken .....                      | 12                                       | 8                        | 8                 | 8              | 8                 | 8               | 8              | 8                | 68           | 68           |
| Secretarissen .....                   | 5                                        | 3                        | 3                 | 3              | 3                 | 3               | 3              | 3                | 26           | 26           |
| Pastors .....                         | 41                                       | 20                       | 36                | 38             | 14                | 38              | 38             | 36               | 261          | 261          |
| Kerkbedienaars .....                  | 598                                      | 280                      | 515               | 489            | 298               | 696             | 386            | 350              | 3 612        | 3 610        |
| Kapelbedienaars .....                 | 19                                       | 9                        | 26                | 4              | 41                | 112             | 4              | 14               | 229          | 230          |
| Onderpastors .....                    | 541                                      | 344                      | 348               | 284            | 163               | 141             | 445            | 377              | 2 643        | 2 636        |
| Bijkerkbedienaars .....               |                                          |                          |                   |                |                   |                 |                |                  |              |              |
| (met vergoeding)                      | 15                                       | 4                        | 6                 | 64             | 5                 | 83              | 3              | 12               | 192          | 192          |
| <b>Tot. Geestelijkheid per Bisdom</b> | <b>1 237</b>                             | <b>672</b>               | <b>946</b>        | <b>894</b>     | <b>536</b>        | <b>1 085</b>    | <b>891</b>     | <b>804</b>       | <b>7 065</b> | <b>7 057</b> |
| Waarvan:                              |                                          |                          |                   |                |                   |                 |                |                  |              |              |
| Parochiegeestelijkheid ...            | 1 214                                    | 657                      | 931               | 879            | 521               | 1 070           | 876            | 789              | 6 937        | 6 929        |

| PERSONEEL                           | 1974           |           |                 |          |          |                |                  |                  |              | 1973         |
|-------------------------------------|----------------|-----------|-----------------|----------|----------|----------------|------------------|------------------|--------------|--------------|
|                                     | Ant-<br>werpen | Brabant   | Hene-<br>gouwen | Luik     | Limburg  | Luxem-<br>burg | Oost-<br>Vlaand. | West-<br>Vlaand. | Rijk         | Rijk         |
| <b>II. Protestantse ered.</b>       |                |           |                 |          |          |                |                  |                  |              |              |
| Predikant-Voorzitter ....           | —              | —         | —               | —        | —        | —              | —                | —                | 1*           | 1*           |
| Eerste predikanten .....            | 2              | 8         | 2               | 1        | —        | —              | 1                | 1                | 15           | 15           |
| Predikanten .....                   | 4              | 10        | 11              | 5        | 2        | —              | 4                | 4                | 40           | 39           |
| Hulppredikanten .....               | 1              | 1         | 1               | 1        | 1        | —              | 2                | —                | 7            | 7            |
| Secretarissen .....                 | —              | —         | —               | —        | —        | —              | —                | —                | 4*           | 4*           |
| <b>Totaal:</b>                      | <b>7</b>       | <b>19</b> | <b>14</b>       | <b>7</b> | <b>3</b> | <b>—</b>       | <b>7</b>         | <b>5</b>         | <b>62+5*</b> | <b>61+5*</b> |
| <b>III. Anglicaanse eredienst.</b>  |                |           |                 |          |          |                |                  |                  |              |              |
| Kapelbedienaars .....               | 1              | 3         | —               | 1        | —        | —              | 1                | 4                | 10           | 10           |
| <b>IV. Israëlitische eredienst.</b> |                |           |                 |          |          |                |                  |                  |              |              |
| Opperrabbijn .....                  | —              | —         | —               | —        | —        | —              | —                | —                | 1*           | 1*           |
| Secretaris .....                    | —              | —         | —               | —        | —        | —              | —                | —                | 1*           | 1*           |
| Rabbijnen .....                     | 4              | 3         | —               | —        | —        | —              | —                | —                | 7            | 7            |
| Dienstdoende priesters ..           | 5              | 5         | 1               | 2        | —        | 1              | 1                | 1                | 16           | 16           |
| <b>Totaal:</b>                      | <b>9</b>       | <b>8</b>  | <b>1</b>        | <b>2</b> | <b>—</b> | <b>1</b>       | <b>1</b>         | <b>1</b>         | <b>23+2*</b> | <b>23+2*</b> |

\* Niet verdeeld per provincie.

## 15. — Grensarbeidersverkeer.

(Bron : Rijksinstituut voor Ziekte- en Invaliditeitsverzekering.)

| PERIODE        | Tussen Nederland en België                     |                   |        |                                               |                   |        |
|----------------|------------------------------------------------|-------------------|--------|-----------------------------------------------|-------------------|--------|
|                | Belgische grensarbeiders werkzaam in Nederland |                   |        | Nederlandse grensarbeiders werkzaam in België |                   |        |
|                | Met gezinslast                                 | Zonder gezinslast | Totaal | Met gezinslast                                | Zonder gezinslast | Totaal |
| 1962 .....     | 5 911                                          | 9 200             | 15 111 | 2 008                                         | 462               | 2 470  |
| 1963 .....     | 6 567                                          | 9 828             | 16 395 | 2 002                                         | 484               | 2 486  |
| 1964 .....     | 6 752                                          | 9 972             | 16 724 | 2 011                                         | 502               | 2 512  |
| 1965 (1) ..... | 8 876                                          | 14 649            | 23 525 | 1 777                                         | 437               | 2 214  |
| 1966 (2) ..... | 8 569                                          | 14 202            | 22 771 | 1 577                                         | 403               | 1 980  |
| 1967 (2) ..... | 8 347                                          | 13 568            | 21 915 | 1 688                                         | 472               | 2 160  |
| 1968 (2) ..... | 7 814                                          | 12 504            | 20 318 | 1 899                                         | 546               | 2 445  |
| 1969 (2) ..... | 7 479                                          | 13 768            | 21 247 | 1 984                                         | 532               | 2 516  |
| 1970 (3) ..... | 8 531                                          | 15 626            | 24 157 | 2 159                                         | 613               | 2 772  |
| 1971 (3) ..... | 9 137                                          | 18 366            | 27 503 | 2 158                                         | 582               | 2 740  |
| 1972 (3) ..... | 9 224                                          | 18 323            | 27 547 | 2 246                                         | 598               | 2 844  |
| 1973 (3) ..... | 8 871                                          | 16 869            | 25 740 | 2 379                                         | 736               | 3 115  |
| 1974 (3) ..... | —                                              | —                 | 25 437 | —                                             | —                 | 4 119  |

| PERIODE    | Tussen Frankrijk en België                            |                                          |                 |        |
|------------|-------------------------------------------------------|------------------------------------------|-----------------|--------|
|            | Belgische grensarbeiders werkzaam in Frankrijk<br>(2) | Franse grensarbeiders werkzaam in België |                 |        |
|            |                                                       | Gewone arbeiders en bedienden            | Mijnwerkers (4) | Totaal |
| 1962 ..... | 42 253                                                | 367                                      | 71              | 438    |
| 1963 ..... | 39 243                                                | 580                                      | 67              | 647    |
| 1964 ..... | 35 602                                                | 754                                      | 32              | 786    |
| 1965 ..... | 31 822                                                | 775                                      | 20              | 795    |
| 1966 ..... | 28 212                                                | 868                                      | 18              | 886    |
| 1967 ..... | 25 966                                                | 982                                      | 32              | 1 014  |
| 1968 ..... | 25 233                                                | 1 384                                    | 23              | 1 407  |
| 1969 ..... | 23 278                                                | 1 500                                    | 12              | 1 512  |
| 1970 ..... | 20 994                                                | 2 105                                    | 16              | 2 121  |
| 1971 ..... | 19 171                                                | 1 963                                    | 34              | 1 997  |
| 1972 ..... | 18 627                                                | —                                        | —               | 2 236  |
| 1973 ..... | 17 522                                                | —                                        | —               | 2 819  |
| 1974 ..... | 15 548                                                | —                                        | —               | 3 025  |

(1) Gemiddeld effectief medegedeeld door de verzekeringsorganismen (van 1-4-1965 en 1-10-1965).

(2) Effectief van een inventaris gehouden door de R.I.Z.I.V.

(3) Ledental op 31 december van de periode.

(4) Van 1972 af, kan geen onderscheid meer worden gemaakt tussen gewone arbeiders enerzijds en mijnwerkers anderzijds.

## 15. — Grensarbeidersverkeer. (vervolg)

(Bron : Rijksinstituut voor Ziekte- en Invaliditeitsverzekering.)

| PERIODE    | Tussen Groothertogdom Luxemburg en België (1)                |                                               | Tussen Duitsland en België                     |                                          |
|------------|--------------------------------------------------------------|-----------------------------------------------|------------------------------------------------|------------------------------------------|
|            | Belgische grensarbeiders werkzaam in Groothertogd. Luxemburg | Luxemburgse grensarbeiders werkzaam in België | Belgische grensarbeiders werkzaam in Duitsland | Duitse grensarbeiders werkzaam in België |
| 1962 ..... | —                                                            | —                                             | 1 871                                          | 39                                       |
| 1963 ..... | —                                                            | —                                             | 2 148                                          | 49                                       |
| 1964 ..... | —                                                            | —                                             | 2 285                                          | —                                        |
| 1965 ..... | —                                                            | 3                                             | 2 938                                          | 37                                       |
| 1966 ..... | —                                                            | 12                                            | 2 977                                          | 34                                       |
| 1967 ..... | 4                                                            | 1                                             | 2 578                                          | 59                                       |
| 1968 ..... | —                                                            | 2                                             | 2 634                                          | 57                                       |
| 1969 ..... | —                                                            | 4                                             | 2 787                                          | 53                                       |
| 1970 ..... | 3                                                            | 5                                             | 3 042                                          | 50                                       |
| 1971 ..... | 4                                                            | 2                                             | 3 231                                          | 44                                       |
| 1972 ..... | 4                                                            | 10                                            | 3 418                                          | 52                                       |
| 1973 ..... | 10                                                           | 45                                            | 3 464                                          | 55                                       |
| 1974 ..... | 5                                                            | 21                                            | 3 192                                          | 53                                       |

(1) Uitgesloten de grensarbeiders die werkzaam zijn of wonen in de provincie Luxemburg of in het kanton Sankt-Vith.

## 16. — Trek van de seizoenarbeiders naar Frankrijk.

(Bron: Rijksdienst voor Arbeidsvoorziening.)

| Indeling volgens de plaats van herkomst  |                 |            |            | Indeling volgens de plaats van bestemming |                 |            |            |
|------------------------------------------|-----------------|------------|------------|-------------------------------------------|-----------------|------------|------------|
| GEWESTELIJKE<br>BUREAUS<br>EN PROVINCIËS | Aantal afreizen |            |            | FRANSE<br>DEPARTEMENTEN                   | Aantal afreizen |            |            |
|                                          | 1972            | 1973       | 1974       |                                           | 1972            | 1973       | 1974       |
| Antwerpen .....                          | —               | —          | —          | Oise .....                                | 149             | 146        | 135        |
| Mechelen .....                           | —               | —          | —          | Nord .....                                | 47              | 53         | 44         |
| Turnhout .....                           | —               | —          | —          | Seine-et-Marne .....                      | 28              | 29         | 23         |
| <i>Antwerpen:</i>                        | —               | —          | —          | Aisne .....                               | 44              | 38         | 42         |
| Brussel .....                            | —               | —          | —          | Somme .....                               | 29              | 20         | 14         |
| Leuven .....                             | —               | —          | —          | Marne .....                               | 40              | 27         | 20         |
| Nijvel .....                             | —               | —          | —          | Pas-de-Calais .....                       | 117             | 74         | 39         |
| <i>Brabant:</i>                          | —               | —          | —          | Seine-et-Oise .....                       | —               | —          | —          |
| Charleroi .....                          | —               | —          | —          | Calvados .....                            | 45              | 34         | 29         |
| La Louvière .....                        | —               | —          | —          | Seine-Maritime .....                      | 7               | 8          | 8          |
| Bergen .....                             | 49              | 60         | 60         | Ardenne .....                             | 14              | 15         | 15         |
| Moeskroen .....                          | 1               | —          | —          | Eure .....                                | 45              | 24         | 50         |
| Doornik .....                            | 185             | 179        | 179        | Yonne .....                               | 6               | 3          | 3          |
| <i>Henegouwen:</i>                       | <b>235</b>      | <b>239</b> | <b>239</b> | Aube .....                                | 8               | 6          | 3          |
| Hoei .....                               | —               | —          | —          | Loiret .....                              | 7               | 7          | 7          |
| Luik .....                               | —               | —          | —          | Eure-et-Loire .....                       | —               | —          | —          |
| Verviers .....                           | —               | —          | —          | Haute-Marne .....                         | —               | —          | —          |
| <i>Luik:</i>                             | —               | —          | —          | Puy-de-Dôme .....                         | —               | —          | —          |
| Hasselt .....                            | —               | —          | —          | Côte-d'Or .....                           | —               | —          | —          |
| Tongeren .....                           | —               | —          | —          | Sarthe .....                              | —               | —          | —          |
| <i>Limburg:</i>                          | —               | —          | —          | Moselle .....                             | —               | —          | —          |
| Aarlen (Luxemburg):                      | —               | —          | —          | Meurthe-et-Moselle .....                  | —               | —          | —          |
| Namen (Namen):                           | —               | 1          | —          | Cher .....                                | —               | —          | —          |
| Aalst .....                              | 11              | 11         | 12         | Bas-Rhin .....                            | —               | —          | —          |
| Dendermonde .....                        | —               | —          | 1          | Maine-et-Loire .....                      | —               | —          | —          |
| Gent .....                               | 24              | 13         | 10         | Loire-inférieure .....                    | —               | —          | —          |
| Oudenaarde .....                         | 26              | 28         | 20         | Orne .....                                | —               | —          | —          |
| St.-Niklaas .....                        | 4               | 7          | 9          | Meuse .....                               | —               | —          | —          |
| <i>Oost-Vlaanderen:</i>                  | <b>65</b>       | <b>59</b>  | <b>52</b>  | Val d'Oise .....                          | 8               | 8          | 8          |
| Brugge .....                             | 23              | 13         | 8          | Essonne .....                             | 4               | 2          | 2          |
| Ieper .....                              | 21              | 11         | 7          | Yvelines .....                            | —               | —          | —          |
| Kortrijk .....                           | 14              | 6          | 5          | Manche .....                              | —               | —          | —          |
| Oostende .....                           | 193             | 135        | 93         | <b>Totaal:</b>                            | <b>598</b>      | <b>494</b> | <b>442</b> |
| Roeselare .....                          | 47              | 30         | 38         |                                           |                 |            |            |
| <i>West-Vlaanderen:</i>                  | <b>298</b>      | <b>195</b> | <b>151</b> |                                           |                 |            |            |
| <b>Totaal:</b>                           | <b>598</b>      | <b>494</b> | <b>442</b> |                                           |                 |            |            |

| Indeling volgens de campagne |                 |            |            |
|------------------------------|-----------------|------------|------------|
| CAMPAGNES                    | Aantal afreizen |            |            |
|                              | 1972            | 1973       | 1974       |
| Vlas .....                   | 67              | 42         | 65         |
| Bieten:                      |                 |            |            |
| Hakkers .....                | 164             | 106        | 65         |
| Rooiers .....                | 15              | 10         | 5          |
| Suikerfabrieken .....        | 316             | 310        | 290        |
| Stokerijen .....             | —               | —          | —          |
| Hop .....                    | —               | —          | —          |
| Steenbakkers .....           | —               | —          | —          |
| Chicoreidrogers .....        | 36              | 26         | 17         |
| Andere .....                 | —               | —          | —          |
| <b>Totaal:</b>               | <b>598</b>      | <b>494</b> | <b>442</b> |



**17. — Totale bevolking van vreemde nationaliteit naar nationaliteitsland, geslacht en staat van werkzaamheid op 31 december 1970.**

| NATIONALITEITS-<br>LAND               | Mannen                |                  |                |                            | Vrouwen               |                  |                |                            | Totaal                |                  |                |                            |
|---------------------------------------|-----------------------|------------------|----------------|----------------------------|-----------------------|------------------|----------------|----------------------------|-----------------------|------------------|----------------|----------------------------|
|                                       | Beroeps-<br>bevolking | Zonder<br>beroep | Totaal         | Activi-<br>teits-<br>graad | Beroeps-<br>bevolking | Zonder<br>beroep | Totaal         | Activi-<br>teits-<br>graad | Beroeps-<br>bevolking | Zonder<br>beroep | Totaal         | Activi-<br>teits-<br>graad |
| Nederland .....                       | 18 831                | 15 788           | 34 619         | 54,4                       | 4 861                 | 21 781           | 26 642         | 18,3                       | 23 692                | 37 569           | 61 261         | 38,7                       |
| Luxemburg .....                       | 2 036                 | 1 757            | 3 793          | 53,7                       | 698                   | 2 527            | 3 225          | 21,6                       | 2 734                 | 4 284            | 7 018          | 39,0                       |
| Frankrijk .....                       | 22 109                | 19 568           | 41 677         | 53,1                       | 10 914                | 34 067           | 44 981         | 24,3                       | 33 023                | 53 635           | 86 658         | 38,1                       |
| Duitsland .....                       | 6 494                 | 5 644            | 12 138         | 53,5                       | 2 409                 | 8 409            | 10 818         | 22,3                       | 8 903                 | 14 053           | 22 956         | 38,8                       |
| Italië .....                          | 67 684                | 68 692           | 136 376        | 49,6                       | 22 619                | 90 495           | 113 114        | 20,0                       | 90 303                | 159 187          | 249 490        | 36,2                       |
| Verenigd Konink-<br>rijk .....        | 4 531                 | 3 277            | 7 808          | 58,0                       | 1 516                 | 6 016            | 7 532          | 20,1                       | 6 047                 | 9 293            | 15 340         | 39,4                       |
| Griekenland .....                     | 5 696                 | 6 197            | 11 893         | 47,9                       | 2 791                 | 7 670            | 10 461         | 26,7                       | 8 487                 | 13 867           | 22 354         | 38,0                       |
| Spanje .....                          | 18 805                | 15 312           | 34 117         | 55,1                       | 9 048                 | 24 369           | 33 417         | 27,1                       | 27 853                | 39 681           | 67 534         | 41,2                       |
| Portugal .....                        | 2 123                 | 1 651            | 3 774          | 56,3                       | 952                   | 2 451            | 3 403          | 28,0                       | 3 075                 | 4 102            | 7 177          | 42,9                       |
| Polen .....                           | 4 332                 | 5 636            | 9 968          | 43,5                       | 1 339                 | 7 063            | 8 402          | 15,9                       | 5 671                 | 12 699           | 18 370         | 30,9                       |
| Zwitserland .....                     | 1 075                 | 931              | 2 006          | 53,6                       | 305                   | 1 437            | 1 742          | 17,5                       | 1 380                 | 2 368            | 3 748          | 36,8                       |
| Oostenrijk .....                      | 408                   | 363              | 771            | 52,9                       | 160                   | 559              | 719            | 22,3                       | 568                   | 922              | 1 490          | 38,1                       |
| Turkije .....                         | 6 353                 | 5 543            | 11 896         | 53,4                       | 759                   | 7 657            | 8 416          | 9,0                        | 7 112                 | 13 200           | 20 312         | 35,0                       |
| Overige Europese<br>landen n.e.g. ... | 5 004                 | 4 947            | 9 951          | 50,3                       | 1 522                 | 6 114            | 7 636          | 19,9                       | 6 526                 | 11 061           | 17 587         | 37,1                       |
| Marokko .....                         | 14 420                | 9 905            | 24 325         | 59,3                       | 1 257                 | 13 712           | 14 969         | 8,4                        | 15 677                | 23 617           | 39 294         | 39,9                       |
| Algerië .....                         | 1 859                 | 2 417            | 4 276          | 43,5                       | 129                   | 2 216            | 2 345          | 5,5                        | 1 988                 | 4 633            | 6 621          | 30,0                       |
| Tunesië .....                         | 828                   | 916              | 1 744          | 47,5                       | 63                    | 394              | 457            | 13,8                       | 891                   | 1 310            | 2 201          | 40,5                       |
| Zaire .....                           | 417                   | 2 648            | 3 065          | 13,6                       | 118                   | 2 061            | 2 179          | 5,4                        | 535                   | 4 709            | 5 244          | 10,2                       |
| U.S.A. ....                           | 2 565                 | 3 761            | 6 326          | 40,5                       | 544                   | 5 806            | 6 350          | 8,6                        | 3 109                 | 9 567            | 12 676         | 24,5                       |
| Canada .....                          | 342                   | 467              | 809            | 42,3                       | 106                   | 792              | 898            | 11,8                       | 448                   | 1 259            | 1 707          | 26,2                       |
| Vaderlandsloos ...                    | 4 290                 | 4 379            | 8 669          | 49,5                       | 1 091                 | 4 806            | 5 897          | 18,5                       | 5 381                 | 9 185            | 14 566         | 36,9                       |
| Overige landen ...                    | 2 354                 | 5 038            | 7 392          | 31,9                       | 607                   | 4 231            | 4 838          | 12,6                       | 2 961                 | 9 269            | 12 230         | 24,2                       |
| Onbekende nationa-<br>liteit .....    | 121                   | 142              | 263            | 46,0                       | 29                    | 156              | 185            | 15,7                       | 150                   | 298              | 448            | 33,5                       |
| <b>Totaal:</b>                        | <b>192 677</b>        | <b>184 979</b>   | <b>377 656</b> | <b>51,0</b>                | <b>63 837</b>         | <b>254 789</b>   | <b>318 626</b> | <b>20,0</b>                | <b>256 514</b>        | <b>439 768</b>   | <b>696 282</b> | <b>36,8</b>                |

**18. — Werkende beroepsbevolking, naar nationaliteitsland in 1961 en 1970, in absolute cijfers en percentages.**

| NATIONALITEITS-<br>LAND   | Absolute cijfers |                |                                | Percentages  |              |
|---------------------------|------------------|----------------|--------------------------------|--------------|--------------|
|                           | 1961             | 1970           | Vershil 1970<br>t.o.v.<br>1961 | 1961         | 1970         |
| Nederland .....           | 20 424           | 23 152         | + 2 728                        | 12,4         | 9,4          |
| Luxemburg .....           | 3 150            | 2 685          | - 465                          | 1,9          | 1,1          |
| Frankrijk .....           | 22 882           | 32 100         | + 9 218                        | 13,9         | 13,0         |
| Duitsland .....           | 5 920            | 8 691          | + 2 771                        | 3,6          | 3,5          |
| Italië .....              | 69 106           | 85 401         | + 16 295                       | 42,0         | 34,6         |
| Verenigd Koninkrijk ..... | 3 402            | 5 939          | + 2 537                        | 2,1          | 2,4          |
| Griekenland .....         | 3 573            | 8 068          | + 4 495                        | 2,2          | 3,3          |
| Spanje .....              | 7 191            | 27 163         | + 19 972                       | 4,4          | 11,0         |
| Polen .....               | 9 988            | 5 337          | - 4 651                        | 6,1          | 2,2          |
| Turkije .....             | 120              | 6 973          | + 6 853                        | 0,1          | 2,8          |
| Marokko .....             | 131              | 15 302         | + 15 171                       | 0,1          | 6,2          |
| Andere landen .....       | 18 501           | 25 920         | + 7 419                        | 11,2         | 10,5         |
| <b>Totaal:</b>            | <b>164 388</b>   | <b>246 731</b> | <b>+ 82 343</b>                | <b>100,0</b> | <b>100,0</b> |

19. — Werkende beroepsbevolking van vreemde nationaliteit naar nationaliteitsland, positie in het bedrijf en geslacht op 31 december 1961 en 1970.

| NATIONALITEITSLAND<br>EN TELJAAR | Werkgevers en zelfstandigen |         | Bedienden |         | Werklieden |          |
|----------------------------------|-----------------------------|---------|-----------|---------|------------|----------|
|                                  | Mannen                      | Vrouwen | Mannen    | Vrouwen | Mannen     | Vrouwen  |
| Nederland ..... 1970             | 3 583                       | 548     | 6 392     | 2 182   | 8 000      | 1 531    |
| ..... 1961                       | 3 864                       | 531     | 3 503     | 1 294   | 7 460      | 1 587    |
| <i>Verschil:</i>                 | — 281                       | + 17    | + 2 889   | + 888   | + 540      | — 56     |
| Luxemburg ..... 1970             | 350                         | 92      | 755       | 314     | 871        | 228      |
| ..... 1961                       | 522                         | 123     | 573       | 282     | 997        | 384      |
| <i>Verschil:</i>                 | — 172                       | — 31    | + 182     | + 32    | — 126      | — 156    |
| Frankrijk ..... 1970             | 2 077                       | 1 084   | 7 101     | 4 788   | 12 112     | 3 833    |
| ..... 1961                       | 2 232                       | 962     | 3 613     | 2 433   | 8 517      | 3 126    |
| <i>Verschil:</i>                 | — 155                       | + 122   | + 3 488   | + 2 355 | + 3 595    | + 707    |
| Duitsland ..... 1970             | 483                         | 105     | 2 864     | 1 505   | 2 934      | 653      |
| ..... 1961                       | 423                         | 55      | 1 131     | 762     | 2 508      | 564      |
| <i>Verschil:</i>                 | + 60                        | + 50    | + 1 733   | + 743   | + 426      | + 89     |
| Italië ..... 1970                | 3 010                       | 1 260   | 5 651     | 4 131   | 55 910     | 14 524   |
| ..... 1961                       | 2 170                       | 831     | 1 990     | 1 628   | 54 084     | 7 535    |
| <i>Verschil:</i>                 | + 840                       | + 429   | + 3 661   | + 2 503 | + 1 826    | + 6 989  |
| Verenigd Koninkrijk ..... 1970   | 381                         | 51      | 2 682     | 1 129   | 1 337      | 257      |
| ..... 1961                       | 462                         | 65      | 1 088     | 267     | 1 166      | 143      |
| <i>Verschil:</i>                 | — 81                        | — 14    | + 1 594   | + 862   | + 171      | + 114    |
| Griekenland ..... 1970           | 388                         | 241     | 412       | 216     | 4 587      | 2 095    |
| ..... 1961                       | 134                         | 11      | 124       | 38      | 2 978      | 252      |
| <i>Verschil:</i>                 | + 254                       | + 230   | + 288     | + 178   | + 1 609    | + 1 843  |
| Spanje ..... 1970                | 487                         | 302     | 1 162     | 1 009   | 16 610     | 7 312    |
| ..... 1961                       | 237                         | 39      | 377       | 404     | 4 088      | 1 823    |
| <i>Verschil:</i>                 | + 250                       | + 263   | + 785     | + 605   | + 12 522   | + 5 489  |
| Polen ..... 1970                 | 225                         | 66      | 423       | 314     | 3 434      | 817      |
| ..... 1961                       | 616                         | 213     | 455       | 299     | 6 864      | 1 168    |
| <i>Verschil:</i>                 | — 391                       | — 147   | — 32      | + 15    | — 3 430    | — 351    |
| Turkije ..... 1970               | 69                          | 8       | 164       | 42      | 5 992      | 674      |
| ..... 1961                       | 42                          | 4       | 31        | 6       | 23         | 6        |
| <i>Verschil:</i>                 | + 27                        | + 4     | + 133     | + 36    | + 5 969    | + 668    |
| Marokko ..... 1970               | 114                         | 15      | 457       | 79      | 13 455     | 1 100    |
| ..... 1961                       | 7                           | 1       | 11        | 3       | 101        | 5        |
| <i>Verschil:</i>                 | + 107                       | + 14    | + 446     | + 76    | + 13 354   | + 1 095  |
| Andere landen ..... 1970         | 2 304                       | 319     | 7 271     | 2 302   | 10 720     | 2 526    |
| ..... 1961                       | 2 737                       | 361     | 3 362     | 1 073   | 8 458      | 1 337    |
| <i>Verschil:</i>                 | — 433                       | — 42    | + 3 909   | + 1 229 | + 2 262    | + 1 189  |
| <i>Totaal</i> ..... 1970         | 13 471                      | 4 091   | 35 334    | 18 011  | 135 962    | 35 550   |
| ..... 1961                       | 13 446                      | 3 196   | 16 258    | 8 489   | 97 244     | 17 930   |
| <i>Verschil:</i>                 | + 25                        | + 895   | + 19 076  | + 9 522 | + 38 718   | + 17 620 |

| Helpers        |                | Positie onbekend |           | Totaal             |                  |                    |
|----------------|----------------|------------------|-----------|--------------------|------------------|--------------------|
| Mannen         | Vrouwen        | Mannen           | Vrouwen   | Mannen             | Vrouwen          | Mannen + Vrouwen   |
| 455<br>1 079   | 435<br>1 055   | 19<br>45         | 7<br>6    | 18 449<br>15 951   | 4 703<br>4 473   | 23 152<br>20 424   |
| - 624          | - 620          | - 26             | + 1       | + 2 498            | + 230            | + 2 728            |
| 26<br>74       | 42<br>183      | 4<br>10          | 3<br>2    | 2 006<br>2 176     | 679<br>974       | 2 685<br>3 150     |
| - 48           | - 141          | - 6              | + 1       | - 170              | - 295            | - 465              |
| 235<br>279     | 809<br>1 633   | 42<br>73         | 19<br>14  | 21 567<br>14 714   | 10 533<br>8 168  | 32 100<br>22 882   |
| - 44           | - 824          | - 31             | + 5       | + 6 853            | + 2 365          | + 9 218            |
| 69<br>98       | 60<br>357      | 11<br>16         | 7<br>6    | 6 361<br>4 176     | 2 330<br>1 744   | 8 691<br>5 920     |
| - 29           | - 297          | - 5              | + 1       | + 2 185            | + 586            | + 2 771            |
| 382<br>374     | 431<br>446     | 66<br>43         | 36<br>5   | 65 019<br>58 661   | 20 382<br>10 445 | 85 401<br>69 106   |
| + 8            | - 15           | + 23             | + 31      | + 6 358            | + 9 937          | + 16 295           |
| 53<br>71       | 37<br>123      | 7<br>13          | 5<br>4    | 4 460<br>2 800     | 1 479<br>602     | 5 939<br>3 402     |
| - 18           | - 86           | - 6              | + 1       | + 1 660            | + 877            | + 2 537            |
| 56<br>19       | 62<br>11       | 6<br>5           | 5<br>1    | 5 449<br>3 260     | 2 619<br>313     | 8 068<br>3 573     |
| + 37           | + 51           | + 1              | + 4       | + 2 189            | + 2 306          | + 4 495            |
| 78<br>36       | 157<br>180     | 29<br>5          | 17<br>2   | 18 366<br>4 743    | 8 797<br>2 448   | 27 163<br>7 191    |
| + 42           | - 23           | + 24             | + 15      | + 13 623           | + 6 349          | + 19 972           |
| 22<br>77       | 29<br>284      | 4<br>12          | 3<br>-    | 4 108<br>8 024     | 1 229<br>1 964   | 5 337<br>9 988     |
| - 55           | - 255          | - 8              | + 3       | - 3 916            | - 735            | - 4 651            |
| 12<br>3        | 2<br>2         | 9<br>3           | 1<br>-    | 6 246<br>102       | 727<br>18        | 6 973<br>120       |
| + 9            | -              | + 6              | + 1       | + 6 144            | + 709            | + 6 853            |
| 30<br>-        | 12<br>3        | 36<br>-          | 4<br>-    | 14 092<br>119      | 1 210<br>12      | 15 302<br>131      |
| + 30           | + 9            | + 36             | + 4       | + 13 973           | + 1 198          | + 15 171           |
| 222<br>276     | 188<br>633     | 58<br>230        | 10<br>34  | 20 575<br>15 063   | 5 345<br>3 438   | 25 920<br>18 501   |
| - 54           | - 445          | - 172            | - 24      | + 5 512            | + 1 907          | + 7 419            |
| 1 640<br>2 386 | 2 264<br>4 910 | 291<br>455       | 117<br>74 | 186 698<br>129 789 | 60 033<br>34 599 | 246 731<br>164 388 |
| - 746          | - 2 646        | - 164            | + 43      | + 56 909           | + 25 434         | + 82 343           |

**20. — Aan vreemde arbeiders, bij eerste aanvraag toegestane arbeidsvergunningen per nationaliteitsland.**

(Bron : Ministerie van Tewerkstelling en Arbeid.)

| NATIONALITEITSLAND                | 1967          | 1968          | 1969 (1)     | 1970 (1)     | 1971 (1)     | 1972 (1)     | 1973 (1)      | 1974 (1)      |
|-----------------------------------|---------------|---------------|--------------|--------------|--------------|--------------|---------------|---------------|
| Duitsland .....                   | 1 314         | 1 054         | —            | —            | —            | —            | —             | —             |
| Frankrijk .....                   | 3 686         | 3 460         | —            | —            | —            | —            | —             | —             |
| Italië .....                      | 7 943         | 7 142         | —            | —            | —            | —            | —             | —             |
| Groot-Brittannië .....            | 604           | 504           | 484          | 554          | 558          | 602          | —             | —             |
| Oostenrijk .....                  | 42            | 37            | 43           | 47           | 46           | 35           | 45            | 63            |
| Griekenland .....                 | 715           | 508           | 604          | 623          | 513          | 515          | 552           | 556           |
| Ierland .....                     | 14            | 17            | 9            | 13           | 11           | 20           | —             | —             |
| Turkije .....                     | 706           | 225           | 546          | 1 200        | 1 428        | 1 311        | 1 983         | 2 151         |
| Portugal .....                    | 579           | 286           | 299          | 476          | 391          | 407          | 575           | 610           |
| Zwitserland .....                 | 107           | 106           | 91           | 95           | 99           | 90           | 115           | 108           |
| Spanje .....                      | 2 952         | 1 785         | 2 014        | 2 001        | 1 779        | 1 773        | 1 993         | 1 814         |
| Polen .....                       | 341           | 276           | 281          | 248          | 194          | 204          | 237           | 193           |
| Noorwegen .....                   | 24            | 23            | 94           | 76           | 94           | 91           | 51            | 42            |
| Zweden .....                      | 24            | 49            |              |              |              |              | 105           | 99            |
| Denemarken .....                  | 17            | 15            |              |              |              |              | —             | —             |
| Hongarije .....                   | 414           | 322           | 51           | 39           | 41           | 34           | 55            | 39            |
| Joegoslavië .....                 |               |               | 165          | 257          | 336          | 286          | 248           | 278           |
| Finland .....                     |               |               | 12           | 4            | 6            | 8            | 13            | 16            |
| Andere landen van Europa .....    | 305           | 356           | 132          | 113          | 79           | 75           | 78            | 55            |
| Politieke vluchtelingen .....     |               |               | 386          | 408          | 441          | 475          | 534           | 445           |
| <i>Totaal landen van Europa :</i> | <b>19 787</b> | <b>16 165</b> | <b>5 211</b> | <b>6 154</b> | <b>6 016</b> | <b>5 926</b> | <b>6 584</b>  | <b>6 469</b>  |
| Algerië .....                     | 2 072         | 721           | 117          | 158          | 150          | 348          | 234           | 257           |
| Marokko .....                     |               |               | 1 091        | 1 621        | 1 621        | 1 787        | 2 609         | 2 594         |
| Tunesië .....                     |               |               | 119          | 246          | 228          | 253          | 384           | 466           |
| Andere landen van Afrika .....    | 233           | 136           | 101          | 139          | 155          | 187          | 212           | 237           |
| Canada .....                      | 290           | 317           | 54           | 48           | 48           | 57           | 83            | 99            |
| Verenigde Staten .....            |               |               | 215          | 318          | 302          | 333          | 745           | 718           |
| Andere landen van Amerika .....   |               |               | 39           | 62           | 102          | 96           | 109           | 130           |
| Israël .....                      | 166           | 133           | 19           | 49           | 28           | 32           | 37            | 43            |
| Japan .....                       |               |               | 36           | 25           | 30           | 37           | 123           | 162           |
| Andere landen van Azië .....      |               |               | 72           | 120          | 118          | 168          | 290           | 303           |
| Oceanië .....                     | 14            | 9             | 8            | 26           | 19           | 19           | 29            | 30            |
| Vaderlandlozen .....              | 45            | 39            | 41           | 44           | 41           | 38           | 51            | 29            |
| <i>Algemeen totaal :</i>          | <b>22 607</b> | <b>17 520</b> | <b>7 123</b> | <b>9 010</b> | <b>8 858</b> | <b>9 281</b> | <b>11 490</b> | <b>11 537</b> |

(1) Landen van Benelux en E.E.G. uitgezonderd :

- vanaf 1969 = Duitsland, Frankrijk, Italië, Nederland, Groot-Hertogdom van Luxemburg
- vanaf 1973 = dezelfde landen en Groot-Brittannië, Ierland en Denemarken.

21. — In de sociale zekerheid opgenomen werkgevers en werknemers naar economische activiteit <sup>(1)(2)</sup>.

(Bron : Rijksdienst voor Maatschappelijke Zekerheid).

| DATUM<br>Basis : nomenclatuur<br>S.D.N. | Landbouw, bosontginning en visserij |           |           | Extractieve bedrijven (3) |           |           | Industriële bedrijven |           |           |
|-----------------------------------------|-------------------------------------|-----------|-----------|---------------------------|-----------|-----------|-----------------------|-----------|-----------|
|                                         | Aantal                              |           |           | Aantal                    |           |           | Aantal                |           |           |
|                                         | Inrichtingen                        | Arbeiders | Bedienden | Inrichtingen              | Arbeiders | Bedienden | Inrichtingen          | Arbeiders | Bedienden |
| 30.6.1966 .....                         | 7 443                               | 14 478    | 717       | 403                       | 77 733    | 5 833     | 39 022                | 903 494   | 215 480   |
| 30.6.1967 .....                         | 7 087                               | 14 234    | 774       | 387                       | 69 066    | 4 466     | 38 693                | 866 762   | 219 375   |
| 30.6.1968 .....                         | 6 833                               | 14 051    | 798       | 375                       | 62 004    | 4 066     | 38 261                | 850 796   | 222 194   |
| 30.6.1969 .....                         | 6 451                               | 13 179    | 828       | 491                       | 55 141    | 3 907     | 40 095                | 885 610   | 225 341   |
| 30.6.1970 .....                         | 6 047                               | 12 487    | 908       | 456                       | 47 644    | 3 663     | 43 640                | 923 145   | 236 955   |
| 30.6.1971 .....                         | 5 616                               | 11 758    | 918       | 431                       | 44 921    | 3 488     | 42 742                | 917 187   | 246 659   |
| 30.6.1972 .....                         | 5 414                               | 11 379    | 902       | 413                       | 42 762    | 3 392     | 42 538                | 901 141   | 249 952   |

| DATUM<br>Basis : nomenclatuur<br>N.A.C.E. | Landbouw, bosbouw en visserij |                    |                     | Energie- en waterhuishouding (4) |                    |                     | Winning en verwerk. niet-energ.<br>delfstoffen en derivaten.<br>Chemische industrie |                    |                     |
|-------------------------------------------|-------------------------------|--------------------|---------------------|----------------------------------|--------------------|---------------------|-------------------------------------------------------------------------------------|--------------------|---------------------|
|                                           | Aantal                        |                    |                     | Aantal                           |                    |                     | Aantal                                                                              |                    |                     |
|                                           | Inrich-<br>tingen             | Hand-<br>arbeiders | Hoofd-<br>arbeiders | Inrich-<br>tingen                | Hand-<br>arbeiders | Hoofd-<br>arbeiders | Inrich-<br>tingen                                                                   | Hand-<br>arbeiders | Hoofd-<br>arbeiders |
| 30.6.1973 .....                           | 4 599                         | 11 154             | 821                 | 771                              | 49 076             | 24 241              | 3 526                                                                               | 193 567            | 61 376              |
| 30.6.1974 .....                           | 4 521                         | 11 292             | 866                 | 779                              | 45 154             | 24 249              | 3 418                                                                               | 201 130            | 63 095              |

(1) Sedert 1969 is in de statistiek rekening gehouden met een meer doorgedreven splitsing van de werknemers naar plaats van tewerkstelling en bedrijvigheid ten einde een inventaris op te maken die meer in overeenstemming is met de gewestelijke regionaliteit. Deze splitsing werd mogelijk gemaakt, dank zij de bijkomende inlichtingen van werkgevers betreffende de ondernemingen en werknemers, die minstens twee uitbatingsetels, filialen of technische eenheden bezitten en (of) die meerdere bedrijvigheden uitoefenen.

(2) Ingevolge belangrijke wijzigingen aan de werkingsfeer der algemene sociale zekerheidsregeling zijn de hieronder vermelde werknemers, van 1970 af, opgenomen in de statistiek : a) de erkende leerlingen ; b) de dienstboden ; c) de arbeiders van overheidsdiensten en onderwijs, zekere geestelijken en kloosterlingen, waarvoor enkel de geneeskundige verzorgingsverzekering geldt alsmede hun werkgevers.

(3) De mijnwerkers en gelijkgestelden onderworpen aan het Nationaal Pensioenfonds voor Mijnwerkers inbegrepen.

| DATUM<br>Basis : nomenclatuur<br>S.D.N. | Bouwbedrijf  |           |           | Transportbedrijf (4) |           |           | Eigenlijke handelsondernemingen |           |           |
|-----------------------------------------|--------------|-----------|-----------|----------------------|-----------|-----------|---------------------------------|-----------|-----------|
|                                         | Aantal       |           |           | Aantal               |           |           | Aantal                          |           |           |
|                                         | Inrichtingen | Arbeiders | Bedienden | Inrichtingen         | Arbeiders | Bedienden | Inrichtingen                    | Arbeiders | Bedienden |
| 30.6.1966 .....                         | 25 631       | 226 589   | 16 305    | 4 817                | 62 403    | 15 371    | 25 320                          | 98 774    | 143 310   |
| 30.6.1967 .....                         | 25 754       | 232 455   | 17 843    | 4 816                | 60 608    | 15 267    | 25 887                          | 98 272    | 147 127   |
| 30.6.1968 .....                         | 25 320       | 229 617   | 18 674    | 4 803                | 59 325    | 15 211    | 26 481                          | 98 814    | 149 793   |
| 30.6.1969 .....                         | 26 969       | 230 858   | 19 930    | 5 041                | 60 118    | 15 376    | 32 130                          | 101 524   | 158 761   |
| 30.6.1970 .....                         | 28 691       | 236 081   | 21 456    | 5 102                | 62 241    | 16 354    | 32 940                          | 104 141   | 169 790   |
| 30.6.1971 .....                         | 27 499       | 237 057   | 23 110    | 5 254                | 62 139    | 18 143    | 33 311                          | 100 406   | 183 571   |
| 30.6.1972 .....                         | 27 104       | 224 859   | 24 137    | 5 320                | 61 915    | 19 218    | 34 526                          | 97 676    | 191 368   |

| DATUM<br>Basis : nomenclatuur<br>N.A.C.E. | Metaalverwerkende industrie,<br>fijnmechanische en optische industrie |                    |                     | Andere be- en verwerkende industrieën |                    |                     | Bouwnijverheid    |                    |                     |
|-------------------------------------------|-----------------------------------------------------------------------|--------------------|---------------------|---------------------------------------|--------------------|---------------------|-------------------|--------------------|---------------------|
|                                           | Aantal                                                                |                    |                     | Aantal                                |                    |                     | Aantal            |                    |                     |
|                                           | Inrich-<br>tingen                                                     | Hand-<br>arbeiders | Hoofd-<br>arbeiders | Inrich-<br>tingen                     | Hand-<br>arbeiders | Hoofd-<br>arbeiders | Inrich-<br>tingen | Hand-<br>arbeiders | Hoofd-<br>arbeiders |
| 30.6.1973 .....                           | 6 590                                                                 | 268 203            | 81 094              | 22 071                                | 402 929            | 82 263              | 25 380            | 216 214            | 22 133              |
| 30.6.1974 .....                           | 6 477                                                                 | 274 291            | 83 244              | 21 389                                | 396 368            | 83 005              | 25 805            | 221 889            | 23 967              |

(4) Met inbegrip van de zeelieden ter koopvaardij die onder de Dienst voor Maatschappelijke Veiligheid van de Zeelieden ter Koopvaardij ressorteren.

21. — In de sociale zekerheid opgenomen werkgevers en werknemers naar economische activiteit  
(vervolg).

| DATUM<br>Basis : nomenclatuur<br>S.D.N. | Totaal van de handelondernemingen,<br>kredietondernemingen en agentschappen |           |           | Totaal van het hotelbedrijf<br>en persoonsverzorging |           |           | Totaal van de overheidsdiensten en andere<br>diensten van algemeen belang n.e.v. (5)(6) |           |           |
|-----------------------------------------|-----------------------------------------------------------------------------|-----------|-----------|------------------------------------------------------|-----------|-----------|-----------------------------------------------------------------------------------------|-----------|-----------|
|                                         | Aantal                                                                      |           |           | Aantal                                               |           |           | Aantal                                                                                  |           |           |
|                                         | Inrichtingen                                                                | Arbeiders | Bedienden | Inrichtingen                                         | Arbeiders | Bedienden | Inrichtingen                                                                            | Arbeiders | Bedienden |
| 30.6.1966 .....                         | 31 966                                                                      | 110 629   | 243 649   | 14 449                                               | 66 128    | 9 292     | 16 977                                                                                  | 97 305    | 121 518   |
| 30.6.1967 .....                         | 32 750                                                                      | 110 262   | 253 030   | 14 918                                               | 68 040    | 9 557     | 17 406                                                                                  | 96 336    | 122 111   |
| 30.6.1968 .....                         | 33 687                                                                      | 111 349   | 259 719   | 15 492                                               | 70 256    | 9 771     | 17 869                                                                                  | 100 089   | 128 484   |
| 30.6.1969 .....                         | 41 913                                                                      | 115 731   | 274 622   | 16 595                                               | 71 520    | 10 172    | 25 894                                                                                  | 102 149   | 158 647   |
| 30.6.1970 .....                         | 43 240                                                                      | 120 659   | 298 847   | 39 650                                               | 99 815    | 10 641    | 33 936                                                                                  | 104 310   | 628 672   |
| 30.6.1971 .....                         | 44 282                                                                      | 119 546   | 323 397   | 38 592                                               | 100 178   | 11 070    | 35 564                                                                                  | 112 495   | 652 982   |
| 30.6.1972 .....                         | 45 970                                                                      | 116 961   | 333 346   | 37 508                                               | 100 044   | 11 956    | 37 106                                                                                  | 117 105   | 676 930   |

| DATUM<br>Basis : nomenclat.<br>N.A.C.E. | Handel, hotels,<br>restaurants en café's,<br>reparatiebedrijven |                    |                     | Vervoer en verkeer<br>(4) (5) |                    |                     | Bank- en verzekeringswezen,<br>dienstverlening aan<br>ondernemingen, verhuur |                    |                     | Overige dienstverlening |                    |                     |
|-----------------------------------------|-----------------------------------------------------------------|--------------------|---------------------|-------------------------------|--------------------|---------------------|------------------------------------------------------------------------------|--------------------|---------------------|-------------------------|--------------------|---------------------|
|                                         | Aantal                                                          |                    |                     | Aantal                        |                    |                     | Aantal                                                                       |                    |                     | Aantal                  |                    |                     |
|                                         | Inrich-<br>tingen                                               | Hand-<br>arbeiders | Hoofd-<br>arbeiders | Inrich-<br>tingen             | Hand-<br>arbeiders | Hoofd-<br>arbeiders | Inrich-<br>tingen                                                            | Hand-<br>arbeiders | Hoofd-<br>arbeiders | Inrich-<br>tingen       | Hand-<br>arbeiders | Hoofd-<br>arbeiders |
| 30.6.1973 .....                         | 57 587                                                          | 173 872            | 232 020             | 8 136                         | 78 228             | 108 154             | 18 634                                                                       | 26 616             | 151 632             | 56 227                  | 166 777            | 604 006             |
| 30.6.1974 .....                         | 58 963                                                          | 175 425            | 238 996             | 8 130                         | 79 471             | 112 479             | 19 339                                                                       | 29 189             | 159 447             | 55 843                  | 169 439            | 625 891             |

(5) Inclusief het tijdelijk personeel van de Nationale Maatschappij der Belgische Spoorwegen en het personeel van de Nationale Maatschappij van de Buurt-spoorwegen ; exclusief het vast personeel van de Nationale Maatschappij der Belgische Spoorwegen.

(6) Tot 1969, exclusief het vast personeel van de Staat, de provincies en de gemeenten.

| DATUM           | Algemeen totaal |           |         |           |           |         |           |
|-----------------|-----------------|-----------|---------|-----------|-----------|---------|-----------|
|                 | Aantal          |           |         |           |           |         |           |
|                 | Inrichtingen    | Arbeiders |         |           | Bedienden |         |           |
|                 |                 | Mannen    | Vrouwen | Totaal    | Mannen    | Vrouwen | Totaal    |
| 30.6.1966 ..... | 140 708         | 1 202 932 | 355 827 | 1 558 759 | 391 240   | 235 925 | 627 165   |
| 30.6.1967 ..... | 141 811         | 1 173 593 | 344 170 | 1 517 763 | 397 258   | 245 165 | 642 423   |
| 30.6.1968 ..... | 142 640         | 1 156 115 | 341 372 | 1 497 487 | 405 812   | 253 105 | 658 917   |
| 30.6.1969 ..... | 163 449         | 1 178 297 | 356 009 | 1 534 306 | 431 114   | 277 709 | 708 823   |
| 30.6.1970 ..... | 200 762         | 1 212 010 | 394 372 | 1 606 382 | 774 735   | 442 761 | 1 217 496 |
| 30.6.1971 ..... | 199 980         | 1 206 823 | 398 458 | 1 605 281 | 804 449   | 475 318 | 1 279 767 |
| 30.6.1972 ..... | 201 373         | 1 177 816 | 398 350 | 1 576 166 | 824 196   | 495 637 | 1 319 833 |
| 30.6.1973 ..... | 203 521         | 1 179 559 | 407 077 | 1 586 636 | 845 840   | 521 900 | 1 367 740 |
| 30.6.1974 ..... | 204 664         | 1 189 280 | 414 368 | 1 603 648 | 867 056   | 548 183 | 1 415 239 |

22. — Op 30 juni 1974 in de sociale zekerheid opgenomen werkgevers en werknemers naar administratief arrondissement <sup>(1)</sup>.

(Bron : Rijksdienst voor Maatschappelijke Zekerheid.)

| ADMINISTRATIEVE ARRONDISSEMENTEN | Inrichtingen   | Aantal handarbeiders (2) |                | Aantal hoofdarbeiders (2) |                |
|----------------------------------|----------------|--------------------------|----------------|---------------------------|----------------|
|                                  |                | Mannen                   | Vrouwen        | Mannen                    | Vrouwen        |
| Antwerpen .....                  | 19 810         | 142 408                  | 34 188         | 108 209                   | 59 601         |
| Mechelen .....                   | 4 955          | 34 325                   | 11 070         | 16 910                    | 11 430         |
| Turnhout .....                   | 5 664          | 41 997                   | 19 807         | 20 499                    | 10 770         |
| <i>Antwerpen:</i>                | <b>30 429</b>  | <b>218 730</b>           | <b>65 065</b>  | <b>145 618</b>            | <b>81 801</b>  |
| Brussel-Hoofdstad .....          | 32 888         | 143 173                  | 63 732         | 248 002                   | 159 711        |
| Halle-Vilvoorde .....            | 7 987          | 57 225                   | 14 792         | 36 073                    | 17 674         |
| Leuven .....                     | 6 233          | 29 030                   | 13 184         | 27 878                    | 18 152         |
| Nijvel .....                     | 5 160          | 28 496                   | 6 327          | 15 216                    | 10 830         |
| <i>Brabant:</i>                  | <b>52 268</b>  | <b>257 924</b>           | <b>98 035</b>  | <b>327 169</b>            | <b>206 367</b> |
| Aat .....                        | 1 378          | 5 244                    | 2 628          | 3 330                     | 2 511          |
| Charleroi .....                  | 7 626          | 77 701                   | 15 141         | 33 873                    | 24 412         |
| Bergen .....                     | 4 380          | 25 749                   | 8 800          | 17 739                    | 12 578         |
| Moeskroen .....                  | 1 304          | 9 074                    | 4 719          | 4 377                     | 3 104          |
| Zinnik .....                     | 2 734          | 17 679                   | 5 704          | 8 698                     | 7 378          |
| Thuin .....                      | 2 525          | 9 881                    | 4 051          | 5 635                     | 4 152          |
| Doornik .....                    | 3 131          | 14 412                   | 6 619          | 9 923                     | 7 015          |
| <i>Henegouwen:</i>               | <b>23 078</b>  | <b>159 740</b>           | <b>47 662</b>  | <b>83 575</b>             | <b>61 150</b>  |
| Hoei .....                       | 2 248          | 8 381                    | 1 917          | 4 659                     | 3 381          |
| Luik .....                       | 12 765         | 94 930                   | 25 911         | 60 271                    | 40 366         |
| Verviers .....                   | 6 046          | 26 996                   | 9 756          | 16 061                    | 11 255         |
| Borgworm .....                   | 1 219          | 3 711                    | 1 003          | 2 365                     | 1 881          |
| <i>Luik:</i>                     | <b>22 278</b>  | <b>134 018</b>           | <b>38 587</b>  | <b>83 356</b>             | <b>56 883</b>  |
| Hasselt .....                    | 5 650          | 52 736                   | 15 797         | 25 862                    | 14 139         |
| Maaseik .....                    | 2 731          | 16 855                   | 7 515          | 8 493                     | 4 429          |
| Tongeren .....                   | 2 830          | 13 618                   | 4 680          | 6 677                     | 4 348          |
| <i>Limburg:</i>                  | <b>11 211</b>  | <b>83 209</b>            | <b>27 992</b>  | <b>41 032</b>             | <b>22 916</b>  |
| Aarlen .....                     | 1 014          | 4 347                    | 1 136          | 3 930                     | 2 050          |
| Bastenaken .....                 | 879            | 1 832                    | 629            | 1 647                     | 978            |
| Marche-en-Famenne .....          | 1 223          | 3 239                    | 1 019          | 2 107                     | 1 483          |
| Neufchâteau .....                | 1 452          | 4 139                    | 1 169          | 3 304                     | 1 749          |
| Virton .....                     | 990            | 2 255                    | 594            | 1 883                     | 1 342          |
| <i>Luxemburg:</i>                | <b>5 558</b>   | <b>15 812</b>            | <b>4 547</b>   | <b>12 871</b>             | <b>7 602</b>   |
| Dinant .....                     | 2 537          | 6 934                    | 2 091          | 4 952                     | 3 335          |
| Namen .....                      | 5 616          | 25 992                   | 5 813          | 18 880                    | 13 020         |
| Philippeville .....              | 1 374          | 4 584                    | 1 296          | 3 581                     | 1 479          |
| <i>Namen:</i>                    | <b>9 527</b>   | <b>37 510</b>            | <b>9 200</b>   | <b>27 413</b>             | <b>17 834</b>  |
| Aalst .....                      | 4 347          | 19 086                   | 14 030         | 10 612                    | 8 262          |
| Oudenaarde .....                 | 2 137          | 11 805                   | 8 625          | 4 982                     | 3 797          |
| Dendermonde .....                | 2 981          | 17 695                   | 8 862          | 7 192                     | 4 901          |
| Eeklo .....                      | 1 522          | 6 492                    | 2 544          | 3 055                     | 2 257          |
| Gent .....                       | 9 880          | 65 220                   | 22 044         | 42 004                    | 26 212         |
| Sint-Niklaas .....               | 3 927          | 21 559                   | 11 324         | 9 653                     | 6 371          |
| <i>Oost-Vlaanderen:</i>          | <b>24 794</b>  | <b>141 857</b>           | <b>67 429</b>  | <b>77 498</b>             | <b>51 800</b>  |
| Brugge .....                     | 6 197          | 31 657                   | 12 248         | 19 857                    | 12 087         |
| Diksmuide .....                  | 939            | 3 201                    | 1 339          | 1 438                     | 996            |
| Ieper .....                      | 2 098          | 9 442                    | 4 349          | 4 415                     | 2 739          |
| Kortrijk .....                   | 6 137          | 44 475                   | 17 610         | 17 956                    | 11 664         |
| Oostende .....                   | 3 186          | 11 607                   | 4 746          | 11 489                    | 5 480          |
| Roeselare .....                  | 3 164          | 21 405                   | 8 762          | 7 689                     | 5 136          |
| Tielt .....                      | 1 675          | 8 742                    | 4 350          | 2 614                     | 1 819          |
| Veurne .....                     | 1 661          | 4 152                    | 1 957          | 3 066                     | 1 909          |
| <i>West-Vlaanderen:</i>          | <b>25 057</b>  | <b>134 681</b>           | <b>55 361</b>  | <b>68 524</b>             | <b>41 830</b>  |
| <b>Rijk:</b>                     | <b>204 200</b> | <b>1 183 481</b>         | <b>413 878</b> | <b>867 056</b>            | <b>548 183</b> |

(1) Exclusief de zeelieden ter koopvaardij onderworpen aan de D.M.V.Z.K. en de binnenschippers.

(2) Zie noot (4) bladzijde 539.

**23. — Op 30 juni 1974 in de sociale zekerheid opgenomen werkgevers en werknemers naar activiteitsklasse.**

(Bron : Rijksdienst voor Maatschappelijke Zekerheid.)

| ACTIVITEITSKLASSEN<br>naargelang de nomenclatuur N.A.C.E.                                                                                                           | Inrichtingen   | Aantal handarbeiders (2) |                | Aantal hoofdarbeiders (2) |                |
|---------------------------------------------------------------------------------------------------------------------------------------------------------------------|----------------|--------------------------|----------------|---------------------------|----------------|
|                                                                                                                                                                     |                | Mannen                   | Vrouwen        | Mannen                    | Vrouwen        |
| <i>Algemeen totaal:</i>                                                                                                                                             | <b>204 664</b> | <b>1 189 280</b>         | <b>414 368</b> | <b>867 056</b>            | <b>548 183</b> |
| <b>0. Landbouw, bosbouw en visserij .....</b>                                                                                                                       | <b>4 521</b>   | <b>10 357</b>            | <b>935</b>     | <b>601</b>                | <b>265</b>     |
| Landbouw en jacht .....                                                                                                                                             | 4 035          | 7 669                    | 917            | 518                       | 224            |
| Bosbouw en bosontginning .....                                                                                                                                      | 236            | 1 424                    | 15             | 75                        | 36             |
| Visserij .....                                                                                                                                                      | 250            | 1 264                    | 3              | 8                         | 5              |
| <b>1. Energie- en waterhuishouding .....</b>                                                                                                                        | <b>779</b>     | <b>44 599</b>            | <b>555</b>     | <b>22 264</b>             | <b>1 985</b>   |
| Winning en bewerking van vaste brandstoffen (1) .....                                                                                                               | 48             | 27 879                   | 114            | 1 430                     | 105            |
| Cokesovenbedrijven .....                                                                                                                                            | 6              | 1 325                    | 6              | 206                       | 11             |
| Aardolie- en aardgaswinning - Aardolie-<br>raffinaderijen .....                                                                                                     | 22             | 2 886                    | 43             | 2 365                     | 364            |
| Winning en vervaardiging van splijt- en<br>kweekstoffen - Produktie en distributie<br>van elektriciteit, gas, stoom en warm<br>water - Waterleidingsbedrijven ..... | 703            | 12 509                   | 392            | 18 263                    | 1 505          |
| <b>2. Winning en verwerking van niet-energe-<br/>tische delfstoffen en derivaten - Chemische<br/>industrie .....</b>                                                | <b>3 418</b>   | <b>184 060</b>           | <b>17 070</b>  | <b>50 564</b>             | <b>12 531</b>  |
| Winning en voorbereiding van ertsen -<br>Vervaardiging en eerste verwerking<br>metalen .....                                                                        | 215            | 88 940                   | 2 094          | 16 522                    | 2 159          |
| Winning van niet-metaalhoudende en<br>niet-energetische mineralen; veende-<br>rijen .....                                                                           | 342            | 6 606                    | 145            | 1 232                     | 293            |
| Vervaardiging van niet-metalen delfstof-<br>fen (exclusief glas) .....                                                                                              | 1 815          | 34 224                   | 2 399          | 4 992                     | 1 575          |
| Glasindustrie .....                                                                                                                                                 | 171            | 16 880                   | 3 403          | 4 262                     | 1 222          |
| Chemische industrie - Kunstmatige en<br>synthetische continu-garen- en vezel-<br>fabrieken .....                                                                    | 875            | 37 410                   | 9 029          | 23 556                    | 7 282          |
| <b>3. Metaalverwerkende industrie - Fijnmecha-<br/>nische en optische industrie .....</b>                                                                           | <b>6 477</b>   | <b>223 146</b>           | <b>51 145</b>  | <b>65 300</b>             | <b>17 944</b>  |
| Vervaardiging van produkten uit metaal                                                                                                                              | 3 707          | 76 078                   | 11 172         | 14 796                    | 4 640          |
| Machinebouw .....                                                                                                                                                   | 1 194          | 47 931                   | 2 142          | 14 854                    | 4 212          |
| Bureaumachinefabrieken; fabrieken van<br>machines voor informatieverwerking -<br>Elektrotechnische industrie .....                                                  | 742            | 40 818                   | 31 473         | 23 622                    | 6 595          |
| Automobiellbouw; fabrieken van auto-<br>onderdelen en overige transportmid-<br>delen .....                                                                          | 513            | 56 100                   | 5 206          | 10 756                    | 1 963          |
| Fijnmechanische en optische industrie ..                                                                                                                            | 321            | 2 219                    | 1 152          | 1 272                     | 534            |
| <b>4. Andere be- en verwerkende industrieën ..</b>                                                                                                                  | <b>21 389</b>  | <b>229 626</b>           | <b>166 742</b> | <b>52 549</b>             | <b>30 456</b>  |
| Voedingsmiddelenindustrie .....                                                                                                                                     | 6 793          | 45 867                   | 17 787         | 11 894                    | 6 465          |
| Drankbereiding .....                                                                                                                                                | 514            | 15 072                   | 1 112          | 4 322                     | 1 227          |
| Tabaksnijverheid .....                                                                                                                                              | 87             | 1 845                    | 5 485          | 972                       | 456            |
| Textielnijverheid .....                                                                                                                                             | 1 745          | 49 825                   | 41 566         | 8 469                     | 4 637          |
| Ledernijverheid .....                                                                                                                                               | 329            | 2 830                    | 2 161          | 543                       | 286            |
| Schoennijverheid .....                                                                                                                                              | 248            | 1 951                    | 4 130          | 436                       | 244            |

(1) De mijnwerkers en de gelijkgestelden onderworpen aan het Nationaal Pensioenfonds voor Mijnwerkers inbegrepen.

(2) Zie noot (4) bladzijde 589.



23. — Op 30 juni 1974 in de sociale zekerheid opgenomen werkgevers en werknemers naar activiteitsklasse (vervolg).

| ACTIVITEITSKLASSEN<br>naargelang de nomenclatuur N.A.C.E.                             | Inrichtingen  | Aantal handarbeiders (4) |                | Aantal hoofdarbeiders (4) |                |
|---------------------------------------------------------------------------------------|---------------|--------------------------|----------------|---------------------------|----------------|
|                                                                                       |               | Mannen                   | Vrouwen        | Mannen                    | Vrouwen        |
| Kledingnijverheid .....                                                               | 3 670         | 6 804                    | 67 235         | 4 273                     | 5 640          |
| Houtindustrie; fabrieken van houten meubelen .....                                    | 3 001         | 41 298                   | 6 489          | 4 436                     | 2 094          |
| Papier- en papierwarenindustrie .....                                                 | 415           | 14 853                   | 5 932          | 4 440                     | 1 851          |
| Grafische nijverheid en uitgeverijen ....                                             | 2 422         | 22 624                   | 5 393          | 7 995                     | 5 080          |
| Rubberindustrie .....                                                                 | 128           | 5 886                    | 1 406          | 1 354                     | 513            |
| Plasticverwerkende industrie .....                                                    | 524           | 8 504                    | 4 162          | 2 372                     | 961            |
| Diamantbedrijf .....                                                                  | 765           | 9 048                    | 1 772          | 208                       | 239            |
| Overige be- en verwerkende industrie n.e.g. ....                                      | 748           | 3 219                    | 2 112          | 835                       | 763            |
| <b>5. Bouwnijverheid .....</b>                                                        | <b>25 805</b> | <b>220 668</b>           | <b>1 221</b>   | <b>18 033</b>             | <b>5 934</b>   |
| <b>6. Handel, hotels, restaurants en café's, reparatiebedrijven .....</b>             | <b>58 963</b> | <b>131 658</b>           | <b>43 767</b>  | <b>115 601</b>            | <b>123 395</b> |
| Groothandel - Recuperatie - Tussenpersonen in de handel .....                         | 16 232        | 55 409                   | 10 111         | 69 217                    | 38 635         |
| Kleinhandel .....                                                                     | 27 870        | 32 834                   | 15 173         | 35 644                    | 77 694         |
| Maaltijden-, dranken- en logiesverstrekkende bedrijven .....                          | 8 731         | 18 582                   | 17 744         | 3 511                     | 4 146          |
| Reparatie van gebruiksgoederen en voertuigen .....                                    | 6 130         | 24 833                   | 739            | 7 229                     | 2 920          |
| <b>7. Vervoer en verkeer (3) .....</b>                                                | <b>8 130</b>  | <b>73 113</b>            | <b>6 358</b>   | <b>91 770</b>             | <b>20 709</b>  |
| <b>8. Bank- en verzekeringswezen, dienstverlening aan ondernemingen, verhuur ....</b> | <b>19 339</b> | <b>18 434</b>            | <b>10 755</b>  | <b>96 209</b>             | <b>63 238</b>  |
| Bank- en kredietwezen .....                                                           | 4 151         | 2 153                    | 2 795          | 46 320                    | 22 206         |
| Verzekeringswezen (exclusief sociale verzekeringsorganen) .....                       | 841           | 348                      | 827            | 16 008                    | 10 039         |
| Dienstverleningen aan ondernemingen - Verhuur van goederen .....                      | 14 347        | 15 933                   | 7 133          | 33 881                    | 30 993         |
| <b>9. Overige dienstverlening .....</b>                                               | <b>55 843</b> | <b>53 619</b>            | <b>115 820</b> | <b>354 165</b>            | <b>271 726</b> |
| Algem. overheidsbestuur, defensie, wettelijke sociale verzekering .....               | 8 822         | 10 672                   | 15 204         | 178 866                   | 48 145         |
| Reinigingsdiensten, beheer van begraafplaatsen .....                                  | 889           | 8 490                    | 12 193         | 2 513                     | 416            |
| Onderwijs .....                                                                       | 8 490         | 4 625                    | 18 736         | 123 419                   | 138 483        |
| Wetenschappelijke instellingen en onderzoekcentra .....                               | 378           | 456                      | 166            | 5 109                     | 1 537          |
| Diensten voor volksgezondheid en diergeneeskunde .....                                | 3 645         | 4 891                    | 14 901         | 13 007                    | 52 670         |
| Overige maatschappelijke dienstverlenende instellingen .....                          | 8 526         | 3 108                    | 15 838         | 19 482                    | 21 472         |
| Dienstverl. op gebied van recreatie en op cultureel gebied .....                      | 2 097         | 4 903                    | 2 499          | 8 874                     | 4 786          |
| Persoonlijke diensten .....                                                           | 7 068         | 5 772                    | 18 084         | 973                       | 2 048          |
| Huishoudelijke diensten .....                                                         | 15 610        | 2 340                    | 14 899         | 154                       | 308            |
| Overige diensten n.e.g. ....                                                          | 318           | 8 362                    | 3 300          | 1 768                     | 1 861          |

(8) De zeelieden ter koopvaardij die onder de Dienst voor Maatschappelijke Veiligheid van de Zeelieden ter Koopvaardij ressorteren, de tijdelijke beambten van de Nationale Maatschappij der Belgische Spoorwegen en de beambten van de Nationale Maatschappij van de Buurtspoorwegen inbegrepen.

(4) Vanaf 1970, is het volledig aantal werknemers waarop de wet van 27 juni 1969 van toepassing is en die derhalve onder de R.M.Z. ressorteren in twee grote groepen verdeeld:

- de handarbeiders waar, bij de verzekeringsplichtige handarbeiders waarvoor de volledige (of praktisch volledige) sociale-zekerheidsregeling geldt, voortaan eveneens de dienstboden en de erkende leerlingen opgenomen zijn;
- de hoofdarbeiders waar, naast die met volledige (of praktisch volledige) verzekeringsplicht bevatten voortaan de werknemers die enkel aan de verzekering voor geneeskundige verzorging zijn onderworpen, d.z. zekere geestelijken, alsmede de werknemers in overheidsdienst en de leerkrachten voor wie geen enkel onderscheid is gemaakt of hun betrekking of functie uit handenarbeid of hoofdarbeid bestaat.



# **Nijverheids- en handelstelling op 31-12-1970**

**N.B.:** De gegevens voor de nijverheids- en handelstelling op 31.12.1970 gepubliceerd in het vorige jaarboek (bkd 94) zijn, wegens nagekomen correcties, licht gewijzigd in onderhavig boekdeel.



1. — Aantal nijverheids- en handelsvestigingen naar de aard van het bedrijf en de grootte-klasse van het tewerkgesteld personeel <sup>(1)</sup>.

| BEDRIJFSKLASSEN                                                                                                                                     | Vestigingen met bezoldigd personeel                         |         |           |           |             |             |        | Overige vestigingen |
|-----------------------------------------------------------------------------------------------------------------------------------------------------|-------------------------------------------------------------|---------|-----------|-----------|-------------|-------------|--------|---------------------|
|                                                                                                                                                     | Aantal vestigingen met volgend aantal werkzame personen (7) |         |           |           |             |             |        |                     |
|                                                                                                                                                     | 1 tot 4                                                     | 5 tot 9 | 10 tot 49 | 50 tot 99 | 100 tot 499 | 500 en meer | Totaal |                     |
| Visserij .....                                                                                                                                      | 91                                                          | 126     | 31        | —         | —           | —           | 248    | 22                  |
| Winning en bewerking van vaste brandstoffen en cokesovenbedrijven ....                                                                              | 5                                                           | 3       | 8         | 3         | 15          | 24          | 58     | —                   |
| Aardolieraffinaderijen; winning en vervaardiging van splijt- en kweekstoffen .....                                                                  | 2                                                           | 2       | 5         | 5         | 9           | 5           | 28     | —                   |
| Productie en distributie van elektriciteit, gas, stoom en warm water; waterleidingsbedrijven (winning, reiniging en distributie van water) ....     | 85                                                          | 60      | 140       | 45        | 70          | 10          | 410    | 1                   |
| Winning en voorbereiding van ertsen; vervaardiging en eerste verwerking van metalen .....                                                           | 11                                                          | 20      | 37        | 21        | 37          | 39          | 165    | 2                   |
| Winning van niet-metaalhoudende en niet-energetische mineralen; veenderijen; vervaardiging van steen, cement, betonwaren, aardewerk, glas e.d. .... | 921                                                         | 589     | 792       | 165       | 135         | 29          | 2 631  | 1 040               |
| Chemische industrie; kunstmatige en synthetische continugaren- en vezelfabrieken .....                                                              | 160                                                         | 146     | 308       | 84        | 92          | 35          | 825    | 236                 |
| Vervaardiging van produkten uit metaal ....                                                                                                         | 1 410                                                       | 853     | 1 173     | 226       | 195         | 31          | 3 888  | 3 672               |
| Machinebouw .....                                                                                                                                   | 168                                                         | 187     | 413       | 106       | 85          | 22          | 981    | 182                 |
| Bureaumachinefabrieken; fabrieken van machines voor informatieverwerking; elektrotechnische industrie .....                                         | 135                                                         | 149     | 244       | 36        | 65          | 40          | 669    | 244                 |
| Automobiëlbouw; fabrieken van auto-onderdelen; overige transportmiddelenfabrieken .....                                                             | 101                                                         | 98      | 175       | 46        | 43          | 27          | 490    | 140                 |
| Fijnmechanische en optische industrie .....                                                                                                         | 209                                                         | 116     | 68        | 10        | 11          | 2           | 416    | 567                 |
| Voedingsindustrie .....                                                                                                                             | 3 503                                                       | 1 407   | 727       | 114       | 84          | 12          | 5 847  | 7 854               |
| Genotmiddelenindustrie ..                                                                                                                           | 589                                                         | 405     | 529       | 111       | 129         | 21          | 1 784  | 972                 |
| Textielnijverheid .....                                                                                                                             | 332                                                         | 309     | 639       | 206       | 281         | 33          | 1 800  | 718                 |
| Ledernijverheid .....                                                                                                                               | 115                                                         | 88      | 123       | 12        | 18          | —           | 356    | 243                 |
| Schoen- en kledingnijverheid .....                                                                                                                  | 1 457                                                       | 878     | 1 388     | 253       | 196         | 6           | 4 178  | 5 508               |
| Houtindustrie; fabrieken van houten meubelen ...                                                                                                    | 1 206                                                       | 835     | 1 070     | 176       | 82          | 5           | 3 374  | 2 787               |
| Papier- en papierwarenindustrie .....                                                                                                               | 60                                                          | 80      | 160       | 49        | 60          | 11          | 420    | 80                  |
| Grafische nijverheid; uitgeverijen .....                                                                                                            | 780                                                         | 546     | 598       | 78        | 67          | 8           | 2 077  | 2 157               |

(1) Nijverheids- en handelstelling op 31.12.1970.

(7) Zie de voetnoten op de volgende bladzijde.

1. — Aantal nijverheids- en handelsvestigingen naar de aard van het bedrijf en de grootte-klasse van het tewerkgesteld personeel <sup>(1)</sup> (vervolg).

| BEDRIJFSKLASSEN                                                                                                                                                                                                    | Vestigingen met bezoldigd personeel                         |               |               |              |              |             |                | Overige vestigingen |
|--------------------------------------------------------------------------------------------------------------------------------------------------------------------------------------------------------------------|-------------------------------------------------------------|---------------|---------------|--------------|--------------|-------------|----------------|---------------------|
|                                                                                                                                                                                                                    | Aantal vestigingen met volgend aantal werkzame personen (7) |               |               |              |              |             |                |                     |
|                                                                                                                                                                                                                    | 1 tot 4                                                     | 5 tot 9       | 10 tot 49     | 50 tot 99    | 100 tot 499  | 500 en meer | Totaal         |                     |
| Rubber- en plasticverwerkende industrie .....                                                                                                                                                                      | 140                                                         | 147           | 201           | 43           | 59           | 6           | 596            | 154                 |
| Overige verwerkende industrie n.e.g. ....                                                                                                                                                                          | 328                                                         | 269           | 306           | 56           | 37           | 3           | 999            | 1 146               |
| Bouwnijverheid .....                                                                                                                                                                                               | 11 855                                                      | 6 196         | 4 264         | 455          | 297          | 35          | 23 102         | 25 693              |
| Groothandel; recuperatie; tussenpersonen in de handel .....                                                                                                                                                        | 6 563                                                       | 4 387         | 3 949         | 350          | 184          | 4           | 15 437         | 22 017              |
| Kleinhandel (2) .....                                                                                                                                                                                              | 21 510                                                      | 4 234         | 2 332         | 248          | 167          | 11          | 28 502         | 115 791             |
| Maaltijden-, dranken en logiesverstrekkende bedrijven .....                                                                                                                                                        | 4 523                                                       | 1 446         | 628           | 37           | 24           | —           | 6 658          | 42 831              |
| Reparatie van gebruiks- goederen en voertuigen                                                                                                                                                                     | 3 349                                                       | 1 068         | 534           | 47           | 15           | 1           | 5 014          | 11 600              |
| Spoorwegen; overig vervoer te land; binnen- vaart; zee- en kustvaart; luchtvaart (3) .....                                                                                                                         | 2 059                                                       | 1 170         | 916           | 73           | 57           | 5           | 4 280          | 9 945               |
| Aan het vervoer verwante activiteiten; reisbureaus; tussenpersonen op het gebied van het vervoer; opslag en communicatie- bedrijven (4) .....                                                                      | 375                                                         | 338           | 388           | 67           | 47           | 5           | 1 220          | 327                 |
| Bank- en kredietwezen (5)                                                                                                                                                                                          | 3 060                                                       | 790           | 390           | 45           | 57           | 12          | 4 354          | 938                 |
| Verzekeringswezen, exclusief sociale verzekerings- organen .....                                                                                                                                                   | 92                                                          | 64            | 119           | 16           | 42           | 7           | 340            | —                   |
| Hulpbedrijven van het bank- en verzekerings- wezen; exploitatie van en handel in onroerende goederen (exclusief ver- huur van eigen onroe- rende goederen); dienst- verleningen ten behoeve van ondernemingen .... | 2 074                                                       | 996           | 809           | 110          | 89           | 8           | 4 086          | 17 292              |
| Verhuur van roerende goe- deren .....                                                                                                                                                                              | 80                                                          | 27            | 21            | 6            | 5            | 2           | 141            | 366                 |
| Dienstverlening op het ge- bied van de recreatie en andere vormen van cultu- rele dienstverlening (6)                                                                                                              | 901                                                         | 199           | 163           | 7            | 5            | —           | 1 275          | 2 484               |
| Persoonlijke diensten .....                                                                                                                                                                                        | 5 382                                                       | 1 156         | 644           | 33           | 17           | 1           | 7 233          | 21 457              |
| Overige diensten n.e.g. ....                                                                                                                                                                                       | 195                                                         | 91            | 76            | 23           | 32           | 4           | 421            | 778                 |
| Onvoldoende omschreven activiteiten .....                                                                                                                                                                          | 9                                                           | 139           | 60            | 3            | —            | —           | 211            | 434                 |
| <b>Totaal:</b>                                                                                                                                                                                                     | <b>73 835</b>                                               | <b>29 614</b> | <b>24 428</b> | <b>3 365</b> | <b>2 808</b> | <b>464</b>  | <b>134 514</b> | <b>299 678</b>      |

(1) Nijverheids- en handelstelling op 31.12.1970.

(2) Exclusief de apotheken.

(3) Exclusief de Nationale Maatschappij der Belgische Spoorwegen, de Nationale Maatschappij der Buurtspoorwegen, de Regie der Luchtwezen, de Sabena, het Bestuur van het Zeewezen en de organismen waarvan de dokwerkers van Antwerpen, Brussel, Gent, Oostende en Zeebrugge afhangen.

(4) Exclusief de Posterijen en de Regie van Telegraaf en Telefoon.

(5) Exclusief de Nationale Bank van België.

(6) Exclusief de Belgische Radio en Televisie.

(7) Als «werkzame personen» moeten worden beschouwd alle personen die in de vestiging een bedrijvigheid uitoefenen. Zijn hieronder begrepen: de bedrijfshoofden, de bedienden, de werklieden (exclusief de huisarbeiders), de leerjongens en de al dan niet bezoldigde helpers.

2. — Tewerkgestelde personen naar de aard en de grootte-klasse van het bedrijf <sup>(1)</sup>.

| BEDRIJFSKLASSEN                                                                                                                                     | Vestigingen met bezoldigd personeel                                                      |         |           |           |             |             |         | Overige vestigingen<br>Aantal werkzame personen |
|-----------------------------------------------------------------------------------------------------------------------------------------------------|------------------------------------------------------------------------------------------|---------|-----------|-----------|-------------|-------------|---------|-------------------------------------------------|
|                                                                                                                                                     | Aantal personen tewerkgesteld in de vestigingen met volgend aantal werkzame personen (2) |         |           |           |             |             |         |                                                 |
|                                                                                                                                                     | 1 tot 4                                                                                  | 5 tot 9 | 10 tot 49 | 50 tot 99 | 100 tot 499 | 500 en meer | Totaal  |                                                 |
| Visserij .....                                                                                                                                      | 303                                                                                      | 792     | 481       | —         | —           | —           | 1 576   | 42                                              |
| Winning en bewerking van vaste brandstoffen en cokesovenbedrijven ....                                                                              | 15                                                                                       | 23      | 200       | 200       | 3 781       | 41 616      | 45 835  | —                                               |
| Aardolieraffinaderijen; winning en vervaardiging van splijt- en kweekstoffen .....                                                                  | 6                                                                                        | 14      | 112       | 336       | 2 263       | 3 240       | 5 971   | —                                               |
| Produktie en distributie van elektriciteit, gas, stoom en warm water; waterleidingsbedrijven (winning, reiniging en distributie van water) ....     | 236                                                                                      | 406     | 3 362     | 3 116     | 14 546      | 7 826       | 29 492  | 1                                               |
| Winning en voorbereiding van ertsen; vervaardiging en eerste verwerking van metalen .....                                                           | 34                                                                                       | 142     | 913       | 1 470     | 9 431       | 83 996      | 95 986  | 2                                               |
| Winning van niet-metaalhoudende en niet-energetische mineralen; veenderijen; vervaardiging van steen, cement, betonwaren, aardewerk, glas e.d. .... | 2 645                                                                                    | 3 884   | 16 955    | 11 478    | 27 955      | 31 686      | 94 603  | 1 501                                           |
| Chemische industrie; kunstmatige en synthetische continugaren- en vezelfabrieken .....                                                              | 488                                                                                      | 975     | 7 250     | 6 211     | 20 428      | 38 697      | 74 049  | 345                                             |
| Vervaardiging van produkten uit metaal ....                                                                                                         | 3 990                                                                                    | 5 713   | 25 269    | 16 138    | 38 242      | 36 941      | 126 293 | 4 687                                           |
| Machinebouw .....                                                                                                                                   | 471                                                                                      | 1 227   | 9 277     | 7 593     | 19 055      | 22 185      | 59 808  | 259                                             |
| Bureaumachinefabrieken; fabrieken van machines voor informatieverwerking; elektrotechnische industrie .....                                         | 389                                                                                      | 1 037   | 5 453     | 2 447     | 15 274      | 75 868      | 100 468 | 311                                             |
| Automobielbouw; fabrieken van auto-onderdelen; overige transportmiddelenfabrieken .....                                                             | 292                                                                                      | 647     | 3 998     | 3 137     | 8 456       | 56 220      | 72 750  | 193                                             |
| Fijnmechanische en optische industrie .....                                                                                                         | 602                                                                                      | 756     | 1 224     | 635       | 2 439       | 1 427       | 7 083   | 655                                             |
| Voedingsindustrie .....                                                                                                                             | 10 237                                                                                   | 8 762   | 14 787    | 7 998     | 16 722      | 10 890      | 69 396  | 12 866                                          |
| Genotmiddelenindustrie ..                                                                                                                           | 1 659                                                                                    | 2 690   | 11 530    | 7 711     | 26 186      | 16 531      | 66 307  | 1 451                                           |
| Textielnijverheid .....                                                                                                                             | 979                                                                                      | 2 075   | 15 217    | 14 593    | 58 683      | 24 997      | 116 544 | 1 156                                           |
| Ledernijverheid .....                                                                                                                               | 314                                                                                      | 587     | 2 656     | 802       | 3 241       | —           | 7 600   | 307                                             |
| Schoen- en kledingnijverheid .....                                                                                                                  | 4 049                                                                                    | 5 873   | 31 757    | 17 597    | 36 068      | 3 953       | 99 297  | 6 401                                           |
| Houtindustrie; fabrieken van houten meubelen ...                                                                                                    | 3 378                                                                                    | 5 457   | 22 094    | 12 080    | 13 960      | 3 871       | 60 840  | 3 563                                           |
| Papier- en papierwarenindustrie .....                                                                                                               | 182                                                                                      | 563     | 3 678     | 3 423     | 13 420      | 8 613       | 29 879  | 113                                             |
| Grafische nijverheid; uitgeverijen .....                                                                                                            | 2 245                                                                                    | 3 582   | 12 010    | 5 316     | 13 009      | 5 765       | 41 927  | 2 857                                           |

(1) Nijverheids- en handelstelling op 31.12.1970.

(2) Als «werkzame personen» moeten worden beschouwd alle personen die in de vestiging een bedrijvigheid uitoefenen. Zijn hieronder begrepen: de bedrijfshoofden, de bedienden, de werklieden (exclusief de huisarbeiders), de leerjongens en de al dan niet bezoldigde helpers.

2. — Tewerkgestelde personen naar de aard en de grootte-klasse van het bedrijf <sup>(1)</sup> (vervolg)

| BEDRIJFSKLASSEN                                                                                                                                                                                                    | Vestigingen met bezoldigd personeel                                                      |                |                |                |                |                |                  | Overige vestigingen<br>Aantal werkzame personen |
|--------------------------------------------------------------------------------------------------------------------------------------------------------------------------------------------------------------------|------------------------------------------------------------------------------------------|----------------|----------------|----------------|----------------|----------------|------------------|-------------------------------------------------|
|                                                                                                                                                                                                                    | Aantal personen tewerkgesteld in de vestigingen met volgend aantal werkzame personen (7) |                |                |                |                |                |                  |                                                 |
|                                                                                                                                                                                                                    | 1 tot 4                                                                                  | 5 tot 9        | 10 tot 49      | 50 tot 99      | 100 tot 499    | 500 en meer    | Totaal           |                                                 |
| Rubber- en plasticverwerkende industrie .....                                                                                                                                                                      | 394                                                                                      | 995            | 4 536          | 3 118          | 12 148         | 5 449          | 26 640           | 213                                             |
| Overige verwerkende industrie n.e.g. ....                                                                                                                                                                          | 931                                                                                      | 1 785          | 6 431          | 3 735          | 5 713          | 2 248          | 20 843           | 1 411                                           |
| Bouwnijverheid .....                                                                                                                                                                                               | 33 316                                                                                   | 39 980         | 83 378         | 31 312         | 55 627         | 34 980         | 278 593          | 33 468                                          |
| Groothandel; recuperatie; tussenpersonen in de handel .....                                                                                                                                                        | 18 423                                                                                   | 28 965         | 76 809         | 23 292         | 32 883         | 4 605          | 184 977          | 28 492                                          |
| Kleinhandel (2) .....                                                                                                                                                                                              | 49 126                                                                                   | 26 537         | 45 387         | 17 198         | 32 737         | 23 827         | 194 812          | 146 698                                         |
| Maaltijden-, dranken en logiesverstreckende bedrijven .....                                                                                                                                                        | 11 555                                                                                   | 9 264          | 10 545         | 2 351          | 4 741          | —              | 38 456           | 51 550                                          |
| Reparatie van gebruiks- goederen en voertuigen                                                                                                                                                                     | 9 079                                                                                    | 6 842          | 9 359          | 3 214          | 3 076          | 501            | 32 071           | 14 189                                          |
| Spoorwegen; overig vervoer te land; binnen- vaart; zee- en kustvaart; luchtvaart (3) .....                                                                                                                         | 5 629                                                                                    | 7 659          | 17 572         | 5 221          | 11 179         | 4 049          | 51 309           | 12 862                                          |
| Aan het vervoer verwante activiteiten; reisbureaus; tussenpersonen op het gebied van het vervoer- opslag; communicatie- bedrijven (4) .....                                                                        | 976                                                                                      | 2 272          | 8 474          | 4 691          | 9 462          | 5 575          | 31 450           | 591                                             |
| Bank- en kredietwezen (5)                                                                                                                                                                                          | 6 334                                                                                    | 5 056          | 6 832          | 3 236          | 11 858         | 15 605         | 48 921           | 963                                             |
| Verzekeringswezen, exclu- sief sociale verzekerings- organen .....                                                                                                                                                 | 254                                                                                      | 429            | 2 573          | 1 174          | 8 587          | 7 146          | 20 163           | —                                               |
| Hulpbedrijven van het bank- en verzekerings- wezen; exploitatie van en handel in onroerende goederen (exclusief ver- huur van eigen onroe- rende goederen); dienst- verleningen ten behoeve van ondernemingen .... | 5 573                                                                                    | 6 461          | 16 612         | 7 328          | 16 441         | 5 962          | 58 377           | 19 249                                          |
| Verhuur van roerende goe- deren .....                                                                                                                                                                              | 215                                                                                      | 177            | 409            | 417            | 1 145          | 1 061          | 3 424            | 439                                             |
| Dienstverlening op het ge- bied van de recreatie en andere vormen van cultu- rele dienstverlening (6)                                                                                                              | 1 708                                                                                    | 1 289          | 2 798          | 453            | 1 003          | —              | 7 251            | 3 267                                           |
| Persoonlijke diensten .....                                                                                                                                                                                        | 13 237                                                                                   | 7 328          | 11 295         | 2 185          | 2 612          | 1 027          | 37 684           | 24 518                                          |
| Overige diensten n.e.g. ...                                                                                                                                                                                        | 482                                                                                      | 616            | 1 504          | 1 527          | 7 557          | 3 199          | 14 885           | 922                                             |
| Onvoldoende omschreven activiteiten .....                                                                                                                                                                          | 24                                                                                       | 1 005          | 1 025          | 204            | —              | —              | 2 258            | 463                                             |
| <b>Totaal:</b>                                                                                                                                                                                                     | <b>189 770</b>                                                                           | <b>191 865</b> | <b>493 762</b> | <b>232 937</b> | <b>559 928</b> | <b>589 556</b> | <b>2 257 818</b> | <b>376 005</b>                                  |

(1) Nijverheids- en handelstelling op 31.12.1970.

(2) Exclusief de apotheken.

(3) Exclusief de Nationale Maatschappij der Belgische Spoorwegen, de Nationale Maatschappij der Buurtspoorwegen, de Regie der Luchtwezen, de Sabena, het Bestuur van het Zeewezen en de organismen waarvan de dokwerkers van Antwerpen, Brussel, Gent, Oostende en Zeebrugge afhangen.

(4) Exclusief de Posterijen en de Regie van Telegraaf en Telefoon.

(5) Exclusief de Nationale Bank van België.

(6) Exclusief de Belgische Radio en Televisie.

(7) Als «werkzame personen» moeten worden beschouwd alle personen die in de vestiging een bedrijvigheid uitoefenen. Zijn hieronder begrepen: de bedrijfschouwen, de bedienden, de werklieden (exclusief de huisarbeiders), de leerjongens en de al dan niet bezoldigde helpers.



3. — Aantal werkzame personen naar de aard van het bedrijf en naar positie in het bedrijf <sup>(1)</sup>

| BEDRIJFSKLASSEN                                                                                                                                                                                                             | Bedrijfshoofden | Bedienden      | Werklieden,<br>leerjongens,<br>leermeisjes | Helpers       | Totaal           |
|-----------------------------------------------------------------------------------------------------------------------------------------------------------------------------------------------------------------------------|-----------------|----------------|--------------------------------------------|---------------|------------------|
| Visserij .....                                                                                                                                                                                                              | 370             | 39             | 1 177                                      | 32            | 1 618            |
| Winning en bewerking van vaste brandstoffen en<br>cokesovenbedrijven .....                                                                                                                                                  | 106             | 2 890          | 42 839                                     | —             | 45 835           |
| Aardolieraffinaderijen; winning en vervaardiging<br>van splijt- en kweekstoffen .....                                                                                                                                       | 61              | 3 038          | 2 871                                      | 1             | 5 971            |
| Productie en distributie van elektriciteit, gas,<br>stoom en warm water; waterleidingsbedrijven<br>(winning, reiniging en distributie van water)                                                                            | 431             | 12 068         | 16 994                                     | —             | 29 493           |
| Winning en voorbereiding van ertsen; vervaardi-<br>ging en eerste verwerking van metalen .....                                                                                                                              | 239             | 15 745         | 79 739                                     | 265           | 95 988           |
| Winning van niet-metaalhoudende en niet-energe-<br>tische mineralen; veenderijen; vervaardiging<br>van steen, cement, betonwaren, aardewerk,<br>glas e.d. ....                                                              | 4 825           | 14 215         | 76 355                                     | 709           | 96 104           |
| Chemische industrie; kunstmatige en synthetische<br>continugaren- en vezelfabrieken .....                                                                                                                                   | 1 534           | 26 897         | 45 681                                     | 282           | 74 394           |
| Vervaardiging van produkten uit metaal .....                                                                                                                                                                                | 9 315           | 22 903         | 97 284                                     | 1 478         | 130 980          |
| Machinebouw .....                                                                                                                                                                                                           | 1 691           | 15 054         | 43 074                                     | 248           | 60 067           |
| Bureaumachinefabrieken; fabrieken van machines<br>voor informatieverwerking; elektrotechnische<br>industrie .....                                                                                                           | 1 315           | 26 080         | 73 250                                     | 134           | 100 779          |
| Automobiellbouw; fabrieken van auto-onderdelen;<br>overige transportmiddelenfabrieken .....                                                                                                                                 | 923             | 13 277         | 58 650                                     | 93            | 72 943           |
| Fijnmechanische en optische industrie .....                                                                                                                                                                                 | 1 132           | 1 965          | 4 507                                      | 134           | 7 738            |
| Voedingsindustrie .....                                                                                                                                                                                                     | 15 239          | 11 396         | 47 830                                     | 7 797         | 82 262           |
| Genotmiddelenindustrie .....                                                                                                                                                                                                | 3 868           | 15 648         | 47 529                                     | 713           | 67 758           |
| Textielnijverheid .....                                                                                                                                                                                                     | 3 834           | 12 800         | 100 590                                    | 476           | 117 700          |
| Ledernijverheid .....                                                                                                                                                                                                       | 750             | 1 089          | 5 947                                      | 121           | 7 907            |
| Schoen- en kledingnijverheid .....                                                                                                                                                                                          | 11 209          | 10 959         | 81 765                                     | 1 765         | 105 698          |
| Houtindustrie; fabrieken van houten meubelen ...                                                                                                                                                                            | 7 960           | 5 880          | 49 367                                     | 1 196         | 64 403           |
| Papier- en papierwarenindustrie .....                                                                                                                                                                                       | 782             | 6 344          | 22 808                                     | 58            | 29 992           |
| Grafische nijverheid; uitgeverijen .....                                                                                                                                                                                    | 5 180           | 11 300         | 27 109                                     | 1 195         | 44 784           |
| Rubber- en plasticverwerkende industrie .....                                                                                                                                                                               | 1 060           | 5 403          | 20 250                                     | 140           | 26 853           |
| Overige verwerkende industrie n.e.g. ....                                                                                                                                                                                   | 2 670           | 2 306          | 16 956                                     | 322           | 22 254           |
| Bouwnijverheid .....                                                                                                                                                                                                        | 56 362          | 20 281         | 225 768                                    | 9 650         | 312 061          |
| Groothandel; recuperatie; tussenpersonen in de<br>handel .....                                                                                                                                                              | 45 230          | 89 593         | 70 960                                     | 7 686         | 213 469          |
| Kleinhandel (2) .....                                                                                                                                                                                                       | 150 451         | 100 341        | 54 757                                     | 35 961        | 341 510          |
| Maaltijden-, dranken en logiesverstreckende be-<br>drijven .....                                                                                                                                                            | 50 605          | 5 956          | 21 803                                     | 11 642        | 90 006           |
| Reparatie van gebruiksgoederen en voertuigen ...                                                                                                                                                                            | 17 840          | 5 984          | 19 216                                     | 3 220         | 46 260           |
| Spoorwegen; overig vervoer te land; binnenvaart;<br>zee- en kustvaart; luchtvaart (3) .....                                                                                                                                 | 15 938          | 8 732          | 36 263                                     | 3 238         | 64 171           |
| Aan het vervoer verwante activiteiten; reisbureaus;<br>tussenpersonen op het gebied van het vervoer,<br>opslag; communicatiebedrijven (4) .....                                                                             | 3 408           | 15 634         | 12 845                                     | 154           | 32 041           |
| Bank- en kredietwezen (5) .....                                                                                                                                                                                             | 5 744           | 41 783         | 2 305                                      | 52            | 49 884           |
| Verzekeringswezen, exclusief sociale verzekerings-<br>organen .....                                                                                                                                                         | 411             | 18 835         | 915                                        | 2             | 20 163           |
| Hulpbedrijven van het bank- en verzekeringswezen;<br>exploitatie van en handel in onroerende goederen<br>(exclusief verhuur van eigen onroerende goede-<br>ren); dienstverleningen ten behoeve van onder-<br>nemingen ..... | 23 337          | 42 328         | 10 012                                     | 1 949         | 77 626           |
| Verhuur van roerende goederen .....                                                                                                                                                                                         | 552             | 2 803          | 427                                        | 81            | 3 863            |
| Dienstverlening op het gebied van de recreatie en<br>andere vormen van culturele dienstverlening (6)                                                                                                                        | 4 045           | 2 236          | 3 331                                      | 906           | 10 518           |
| Persoonlijke diensten .....                                                                                                                                                                                                 | 29 752          | 3 404          | 24 387                                     | 4 659         | 62 202           |
| Overige diensten n.e.g. ....                                                                                                                                                                                                | 1 321           | 1 572          | 12 743                                     | 171           | 15 807           |
| Onvoldoende omschreven activiteiten .....                                                                                                                                                                                   | 708             | 1 709          | 272                                        | 32            | 2 721            |
| <b>Totaal:</b>                                                                                                                                                                                                              | <b>480 198</b>  | <b>598 487</b> | <b>1 458 576</b>                           | <b>96 562</b> | <b>2 633 823</b> |

(1) Nijverheids- en handelstelling op 31.12.1970.

(2) Exclusief de apotheken.

(3) Exclusief de Nationale Maatschappij der Belgische Spoorwegen, de Nationale Maatschappij der Buurtspoorwegen, de Regie der Luchtwezen, de Sabena, het Bestuur van het Zeewezen en de organismen waarvan de dokwerkers van Antwerpen, Brussel, Gent, Oostende en Zeebrugge afhangen.

(4) Exclusief de Posterijen en de Regie van Telegraaf en Telefoon.

(5) Exclusief de Nationale Bank van België.


(6) Exclusief de Belgische Radio en Televisie.

4. — Aantal vestigingen waarin uitsluitend of hoofdzakelijk een handelsbedrijvigheid wordt uitgeoefend naar de aard van het bedrijf en de grootte-klasse <sup>(1)</sup>.

| BEDRIJFSGROEPEN                                                                                                        | Vestigingen met bezoldigd personeel                     |              |              |            |             |               | Overige vestigingen |
|------------------------------------------------------------------------------------------------------------------------|---------------------------------------------------------|--------------|--------------|------------|-------------|---------------|---------------------|
|                                                                                                                        | Aantal vestigingen met volgend aantal werkzame personen |              |              |            |             |               |                     |
|                                                                                                                        | 1 tot 4                                                 | 5 tot 9      | 10 tot 49    | 50 tot 99  | 100 en meer | Totaal        |                     |
| <b>Groothandel</b>                                                                                                     |                                                         |              |              |            |             |               |                     |
| Groothandel in landbouwgrondstoffen, levende dieren, textielgrondstoffen en hun halffabrikaten .....                   | 698                                                     | 303          | 153          | 3          | 1           | 1 158         | 4 636               |
| Groothandel in brandstoffen, mineralen en chemische produkten voor technische doeleinden .....                         | 419                                                     | 366          | 428          | 53         | 32          | 1 298         | 558                 |
| Groothandel in hout en bouwmaterialen ...                                                                              | 500                                                     | 451          | 452          | 30         | 13          | 1 446         | 586                 |
| Groothandel in machines, technische benodigdheden en voertuigen .....                                                  | 575                                                     | 484          | 563          | 83         | 40          | 1 745         | 734                 |
| Groothandel in meubels, huishoudelijke artikelen en ijzerwaren .....                                                   | 591                                                     | 509          | 518          | 45         | 17          | 1 680         | 683                 |
| Groothandel in textiel, kleding, schoenen en lederwaren .....                                                          | 550                                                     | 356          | 279          | 5          | 5           | 1 195         | 1 302               |
| Groothandel in voedingsmiddelen, drank en tabak .....                                                                  | 2 078                                                   | 1 131        | 795          | 65         | 36          | 4 105         | 5 700               |
| Groothandel in farmaceutische produkten, medische-, schoonheids- en schoonmaak-artikelen .....                         | 172                                                     | 146          | 209          | 19         | 25          | 571           | 406                 |
| Overige gespecialiseerde groothandel en groothandel in diverse produkten .....                                         | 565                                                     | 430          | 384          | 32         | 14          | 1 425         | 1 775               |
| <i>Totaal:</i>                                                                                                         | <b>6 148</b>                                            | <b>4 176</b> | <b>3 781</b> | <b>335</b> | <b>183</b>  | <b>14 623</b> | <b>16 380</b>       |
| <b>Kleinhandel</b>                                                                                                     |                                                         |              |              |            |             |               |                     |
| Kleinhandel in voedingsmiddelen, dranken en tabak .....                                                                | 9 665                                                   | 1 065        | 627          | 54         | 27          | 11 438        | 55 293              |
| Kleinhandel in medische-, schoonheids- en schoonmaakartikelen .....                                                    | 487                                                     | 86           | 45           | 4          | 2           | 624           | 3 329               |
| Kleinhandel in kleding .....                                                                                           | 2 990                                                   | 679          | 270          | 21         | 13          | 3 973         | 14 267              |
| Kleinhandel in schoenen en lederwaren ....                                                                             | 1 050                                                   | 233          | 73           | 2          | 3           | 1 361         | 4 041               |
| Kleinhandel in woningtextiel .....                                                                                     | 164                                                     | 60           | 23           | 1          | 1           | 249           | 829                 |
| Kleinhandel in toestellen en artikelen voor woninginrichting .....                                                     | 2 514                                                   | 790          | 348          | 11         | 6           | 3 669         | 11 944              |
| Kleinhandel in motorvoertuigen en motorrijwielen .....                                                                 | 944                                                     | 432          | 354          | 32         | 13          | 1 775         | 2 676               |
| Kleinhandel in motorbrandstoffen en smeermiddelen .....                                                                | 372                                                     | 39           | 18           | 5          | 1           | 435           | 2 101               |
| Kleinhandel in boeken, kranten, papierwaren en kantoorbenodigdheden .....                                              | 479                                                     | 155          | 73           | 2          | 4           | 713           | 4 407               |
| Overige kleinhandel n.e.g. ....                                                                                        | 2 744                                                   | 585          | 222          | 11         | 3           | 3 565         | 15 688              |
| Kleinhandel in een groot aantal verschillende produkten waarbij de verkoop van niet-voedingsmiddelen overwegend is ... | 101                                                     | 110          | 279          | 105        | 105         | 700           | 1 216               |
| <i>Totaal:</i>                                                                                                         | <b>21 510</b>                                           | <b>4 234</b> | <b>2 332</b> | <b>248</b> | <b>178</b>  | <b>28 502</b> | <b>115 791</b>      |
| <i>Algemeen totaal:</i>                                                                                                | <b>27 658</b>                                           | <b>8 410</b> | <b>6 113</b> | <b>583</b> | <b>361</b>  | <b>43 125</b> | <b>132 171</b>      |

(1) Nijverheids- en handelstelling op 31.12.1970.

## Prijzen



1. — Indexcijfer van de consumptieprijs sedert 1935 <sup>(1)</sup>.

| JAREN | Januari | Februari | Maart | April | Mei | Juni | Juli | Aug. | Sept. | Oktober | Nov. | Dec. | Gemid. indexcijfer voor het jaar |
|-------|---------|----------|-------|-------|-----|------|------|------|-------|---------|------|------|----------------------------------|
|-------|---------|----------|-------|-------|-----|------|------|------|-------|---------|------|------|----------------------------------|

(Basis : april 1914 = 100)

|      |     |     |     |     |     |     |     |     |     |     |     |     |     |
|------|-----|-----|-----|-----|-----|-----|-----|-----|-----|-----|-----|-----|-----|
| 1935 | 642 | 632 | 621 | 629 | 638 | 649 | 654 | 662 | 670 | 684 | 689 | 684 | 655 |
| 1936 | 685 | 683 | 678 | 677 | 674 | 677 | 674 | 683 | 690 | 698 | 703 | 704 | 686 |
| 1937 | 708 | 716 | 719 | 719 | 723 | 728 | 740 | 746 | 753 | 756 | 758 | 758 | 735 |
| 1938 | 766 | 763 | 757 | 751 | 753 | 761 | 755 | 755 | 764 | 769 | 772 | 768 | 761 |
| 1939 | 769 | 759 | 754 | 751 | —   | —   | —   | —   | —   | —   | —   | —   | —   |

(Basis : 1936-1938 = 100)

|      |     |     |     |     |     |     |     |     |     |     |     |     |     |
|------|-----|-----|-----|-----|-----|-----|-----|-----|-----|-----|-----|-----|-----|
| 1939 | —   | —   | —   | —   | 103 | 103 | 104 | 103 | 104 | 110 | 112 | 114 | —   |
| 1940 | 115 | 118 | 118 | 119 | —   | —   | —   | —   | —   | —   | —   | —   | —   |
| 1946 | —   | —   | —   | —   | —   | —   | —   | 319 | 324 | 322 | 327 | 333 | —   |
| 1947 | 333 | 332 | 330 | 330 | 332 | 334 | 338 | 352 | 353 | 358 | 359 | 364 | 343 |
| 1948 | 366 | 387 | 393 | 396 | 398 | 397 | 396 | 400 | 403 | 396 | 394 | 395 | 393 |
| 1949 | 393 | 388 | 382 | 380 | 379 | 381 | 379 | 378 | 379 | 376 | 377 | 375 | 381 |
| 1950 | 373 | 373 | 371 | 370 | 370 | 368 | 369 | 376 | 392 | 395 | 388 | 384 | 377 |
| 1951 | 389 | 399 | 410 | 414 | 415 | 416 | 416 | 415 | 417 | 419 | 421 | 422 | 413 |
| 1952 | 424 | 424 | 421 | 416 | 413 | 413 | 412 | 413 | 414 | 415 | 416 | 417 | 416 |
| 1953 | 416 | 413 | 412 | 412 | 412 | 414 | 414 | 416 | 419 | 418 | 419 | 418 | 415 |

(Basis : 1953 = 100)

|      |        |        |        |        |        |        |        |        |        |        |        |        |        |
|------|--------|--------|--------|--------|--------|--------|--------|--------|--------|--------|--------|--------|--------|
| 1954 | 101    | 102    | 101    | 101    | 102    | 102    | 101    | 102    | 102    | 101    | 101    | 101    | 101    |
| 1955 | 101    | 100    | 100    | 100    | 99     | 100    | 101    | 101    | 102    | 102    | 102    | 102    | 101    |
| 1956 | 102    | 102    | 103    | 103    | 103    | 104    | 104    | 104    | 104    | 105    | 105    | 105    | 104    |
| 1957 | 106    | 106    | 106    | 106    | 106    | 106    | 107    | 107    | 108    | 108    | 108    | 109    | 107    |
| 1958 | 109    | 108    | 108    | 108    | 108    | 109    | 108    | 108    | 108    | 108    | 108    | 109    | 108    |
| 1959 | 108,73 | 108,95 | 108,80 | 108,93 | 109,22 | 109,59 | 109,60 | 110,14 | 110,23 | 110,38 | 110,62 | 110,53 | 109,64 |
| 1960 | 110,28 | 110,17 | 109,89 | 109,79 | 109,76 | 109,98 | 109,67 | 109,56 | 109,76 | 110,14 | 110,34 | 110,34 | 109,97 |
| 1961 | 110,43 | 110,49 | 110,53 | 110,55 | 110,83 | 110,06 | 111,45 | 111,68 | 111,48 | 111,32 | 111,49 | 111,45 | 111,06 |
| 1962 | 111,51 | 111,49 | 111,67 | 112,22 | 113,61 | 114,26 | 113,66 | 112,25 | 112,41 | 112,74 | 112,92 | 112,74 | 112,62 |
| 1963 | 113,19 | 114,58 | 114,63 | 114,42 | 114,10 | 114,27 | 114,91 | 114,77 | 115,54 | 116,02 | 116,57 | 117,51 | 115,04 |
| 1964 | 118,11 | 117,98 | 117,61 | 118,21 | 118,50 | 119,88 | 120,84 | 120,84 | 120,93 | 121,24 | 121,76 | 122,16 | 119,84 |
| 1965 | 122,51 | 122,80 | 122,91 | 123,11 | 124,58 | 124,85 | 125,28 | 125,31 | 125,70 | 125,85 | 126,44 | 127,18 | 124,71 |
| 1966 | 127,68 | 128,07 | 128,63 | 129,93 | 130,56 | 131,08 | 129,94 | 129,85 | 130,38 | 130,80 | 130,88 | 131,19 | 129,92 |

(Basis : 1966 = 100)

|      |        |        |        |        |        |        |        |        |        |        |        |        |        |
|------|--------|--------|--------|--------|--------|--------|--------|--------|--------|--------|--------|--------|--------|
| 1967 | 100,86 | 101,05 | 101,47 | 102,22 | 103,02 | 103,11 | 102,55 | 102,67 | 103,12 | 103,09 | 103,49 | 103,64 | 102,52 |
| 1968 | 104,67 | 104,73 | 104,83 | 105,05 | 105,16 | 105,54 | 105,74 | 105,84 | 106,26 | 106,67 | 106,69 | 107,07 | 105,69 |
| 1969 | 107,54 | 108,00 | 108,58 | 108,87 | 109,20 | 109,49 | 109,89 | 110,05 | 110,37 | 110,81 | 111,31 | 111,75 | 109,66 |
| 1970 | 112,22 | 112,57 | 113,21 | 113,64 | 113,66 | 113,70 | 114,29 | 114,53 | 114,50 | 114,70 | 115,04 | 115,23 | 113,94 |
| 1971 | 115,83 | 116,74 | 117,23 | 117,84 | 118,13 | 118,38 | 119,10 | 119,55 | 120,39 | 120,71 | 121,13 | 121,65 | 118,89 |

(Basis : 1971 = 100)

|      |        |        |        |        |        |        |        |        |        |        |        |        |        |
|------|--------|--------|--------|--------|--------|--------|--------|--------|--------|--------|--------|--------|--------|
| 1972 | 102,80 | 103,35 | 103,48 | 103,84 | 104,03 | 105,04 | 105,82 | 106,00 | 106,71 | 107,32 | 108,11 | 108,87 | 105,45 |
| 1973 | 109,85 | 110,46 | 110,70 | 111,33 | 111,79 | 112,34 | 112,83 | 113,35 | 113,89 | 114,66 | 115,37 | 116,81 | 112,78 |
| 1974 | 118,13 | 119,66 | 121,16 | 122,89 | 124,69 | 126,47 | 128,27 | 129,91 | 131,67 | 132,79 | 134,19 | 135,13 | 127,08 |
| 1975 | 136,59 | 138,13 | 139,04 | 140,59 | 141,77 | 142,28 | 143,65 | 144,74 | 145,98 | 147,64 | 149,23 | 150,03 | 143,31 |

(1) Deze index is alzo omschreven sinds 1967. Van 1927 tot einde 1966 was de officiële benaming : « Indexcijfer der kleinhandelsprijzen ».

N.B. — Om van de basis 1966 = 100 over te gaan tot de nieuwe basis 1971 = 100, volstaat het zich te herinneren dat het basispeil 100 van het indexcijfer, dat als basis 1971 heeft, overeenstemt met de gemiddelde waarde van het oud indexcijfer in de loop van het jaar 1971. Deze gemiddelde waarde is 118,89. Om de indexcijfers met basis 1966 = 100 tot de basis 1971 = 100 om te zetten zal het dus volstaan deze indexcijfers te delen door 1,1889. Om de indexcijfers met basis april 1914 = 100, 1936-1938 = 100 en 1953 = 100 met betrekking tot de basis 1971 = 100 om te zetten, volstaat het op dezelfde manier deze indexcijfers te delen door respectievelijk 46,632, 6,412 en 1,545.

De resultaten van deze berekeningen geven slechts bij benadering de waarde van deze indexcijfers, daar de berekeningswijze van het indexcijfer der kleinhandelsprijzen herhaaldelijk veranderingen heeft ondergaan.

2. — Indexcijfers van de consumptieprijsen volgens de aard der produkten. — 1974.

| AARD<br>DER PRODUKTEN                   | Januari       | Februari      | Maart         | April         | Mei           | Juni          | Juli          | Augustus      | September     | Oktober       | November      | December      | Gemiddeld indexcijfer<br>voor het jaar |               |
|-----------------------------------------|---------------|---------------|---------------|---------------|---------------|---------------|---------------|---------------|---------------|---------------|---------------|---------------|----------------------------------------|---------------|
| (Basis 1971 = 100)                      |               |               |               |               |               |               |               |               |               |               |               |               |                                        |               |
| Levensmiddelen                          |               |               |               |               |               |               |               |               |               |               |               |               |                                        |               |
| 1. Huishoudbrood .....                  | 121,78        | 125,86        | 125,86        | 125,86        | 182,52        | 182,52        | 182,52        | 186,10        | 186,10        | 186,10        | 186,10        | 186,10        | 186,10                                 | 131,33        |
| 2. Zogenaamd «fantasiebrood» .....      | 121,91        | 125,25        | 125,82        | 125,25        | 181,98        | 181,98        | 181,98        | 148,62        | 148,62        | 148,89        | 148,89        | 148,89        | 148,89                                 | 134,37        |
| 3. Broodje — Banketgebak — Biscuit ..   | 107,06        | 118,20        | 118,75        | 114,47        | 116,88        | 119,23        | 120,96        | 128,70        | 125,61        | 126,98        | 128,04        | 128,90        | 128,90                                 | 119,85        |
| 4. Macaroni — Rijst .....               | 115,49        | 118,12        | 125,51        | 131,97        | 136,31        | 139,18        | 140,87        | 142,27        | 142,98        | 143,82        | 144,99        | 145,46        | 145,46                                 | 135,57        |
| 5. Rundhaas .....                       | 133,27        | 133,74        | 134,45        | 135,39        | 134,92        | 135,16        | 135,89        | 133,65        | 133,55        | 133,41        | 134,31        | 135,34        | 135,34                                 | 134,38        |
| 6. Soepvlees van het rund .....         | 131,77        | 132,05        | 132,62        | 132,91        | 131,34        | 130,63        | 129,77        | 126,65        | 122,95        | 121,72        | 121,23        | 122,12        | 122,12                                 | 127,98        |
| 7. Karbonade van het rund .....         | 134,97        | 134,97        | 135,87        | 136,77        | 136,27        | 136,17        | 135,37        | 133,17        | 132,16        | 132,06        | 133,17        | 134,67        | 134,67                                 | 134,67        |
| 8. Rosbief van het rund .....           | 132,82        | 133,25        | 134,17        | 135,23        | 134,70        | 134,70        | 134,80        | 133,20        | 132,92        | 132,72        | 133,45        | 134,22        | 134,22                                 | 133,85        |
| 9. Varkensrib .....                     | 125,85        | 125,93        | 126,18        | 125,68        | 121,72        | 119,16        | 117,51        | 114,78        | 112,96        | 114,78        | 115,19        | 116,18        | 116,18                                 | 119,66        |
| 10. Gekookte ham .....                  | 121,06        | 122,52        | 123,65        | 124,38        | 124,16        | 122,64        | 120,55        | 118,41        | 117,96        | 118,19        | 118,41        | 118,81        | 118,81                                 | 120,90        |
| 11. Mager spek .....                    | 122,67        | 123,88        | 124,93        | 124,67        | 121,27        | 118,86        | 116,31        | 113,03        | 109,98        | 110,70        | 111,17        | 112,89        | 112,89                                 | 117,53        |
| 12. Kalfsgebraad .....                  | 129,19        | 130,14        | 130,45        | 131,18        | 132,04        | 132,53        | 132,62        | 132,67        | 132,99        | 133,08        | 133,44        | 133,80        | 133,80                                 | 132,01        |
| 13. Braadkip .....                      | 117,81        | 118,79        | 120,64        | 120,63        | 120,51        | 121,27        | 122,29        | 121,46        | 120,90        | 121,21        | 120,79        | 122,14        | 122,14                                 | 120,70        |
| 14. Gehakte biefstuk — Rookvlees .....  | 124,30        | 125,76        | 127,42        | 129,27        | 130,20        | 130,80        | 131,59        | 131,86        | 131,90        | 132,35        | 132,94        | 133,88        | 133,88                                 | 130,19        |
| 15. Leverpastei — Worst — Gehakt .....  | 121,50        | 123,28        | 124,37        | 125,62        | 126,28        | 126,99        | 127,58        | 127,43        | 127,35        | 127,37        | 127,99        | 128,68        | 128,68                                 | 126,20        |
| 16. Kabeljauw — Zalm — Sardienen ...    | 132,98        | 135,60        | 138,06        | 139,65        | 142,47        | 146,51        | 146,69        | 148,39        | 150,83        | 152,67        | 153,16        | 155,04        | 155,04                                 | 145,17        |
| 17. Gesteriliseerde melk «venter» ..... | 116,18        | 116,24        | 116,24        | 116,55        | 128,96        | 129,06        | 129,06        | 129,27        | 129,27        | 131,54        | 134,23        | 134,33        | 134,33                                 | 125,91        |
| 18. Gesteriliseerde melk «winkel» ..... | 112,95        | 113,22        | 113,50        | 114,12        | 119,40        | 120,64        | 122,61        | 124,63        | 126,00        | 127,66        | 129,81        | 130,42        | 130,42                                 | 121,25        |
| 19. Kaas .....                          | 112,94        | 114,39        | 115,64        | 116,38        | 117,42        | 119,08        | 120,42        | 121,80        | 123,41        | 124,88        | 126,13        | 127,44        | 127,44                                 | 119,99        |
| 20. Eieren .....                        | 143,98        | 136,41        | 132,35        | 129,20        | 128,16        | 126,66        | 122,92        | 119,76        | 126,66        | 130,76        | 127,46        | 131,83        | 131,83                                 | 129,68        |
| 21. Hoeveboter .....                    | 103,36        | 103,36        | 103,36        | 103,54        | 104,08        | 104,45        | 104,81        | 104,81        | 104,90        | 106,53        | 109,17        | 109,71        | 109,71                                 | 105,17        |
| 22. Fabrieksboter .....                 | 103,10        | 103,19        | 103,28        | 103,37        | 103,83        | 104,10        | 104,10        | 104,19        | 104,28        | 105,83        | 108,20        | 108,56        | 108,56                                 | 104,67        |
| 23. Margarine .....                     | 114,68        | 114,79        | 125,32        | 140,59        | 140,83        | 140,93        | 158,83        | 159,34        | 159,48        | 159,36        | 159,41        | 159,29        | 159,29                                 | 144,40        |
| 24. Aardappelen .....                   | 155,97        | 154,37        | 146,45        | 138,29        | 133,48        | 126,38        | 190,60        | 151,80        | 136,84        | 129,95        | 139,57        | 132,33        | 132,33                                 | 153,04        |
| 25. Groenten in blik .....              | 100,39        | 104,63        | 108,31        | 110,15        | 113,65        | 128,47        | 135,05        | 138,74        | 140,62        | 141,26        | 141,69        | 142,13        | 142,13                                 | 125,42        |
| 26. Fruit (sinaasappelen — bananen) ... | 96,49         | 98,53         | 99,61         | 101,56        | 107,42        | 112,48        | 109,12        | 115,18        | 119,45        | 120,43        | 113,58        | 113,93        | 113,93                                 | 108,98        |
| 27. Suiker .....                        | 117,01        | 117,40        | 117,57        | 117,63        | 117,69        | 121,71        | 125,34        | 129,31        | 130,73        | 133,73        | 145,86        | 146,54        | 146,54                                 | 126,71        |
| 28. Jam .....                           | 102,92        | 105,00        | 105,94        | 106,83        | 107,48        | 108,43        | 109,70        | 111,42        | 112,27        | 112,88        | 113,88        | 114,75        | 114,75                                 | 109,29        |
| 29. Koffie .....                        | 101,66        | 101,80        | 101,93        | 112,44        | 113,37        | 113,64        | 113,71        | 113,71        | 113,64        | 113,64        | 113,44        | 113,17        | 113,17                                 | 110,51        |
| 30. Chocolade (fondant — melk) .....    | 108,17        | 111,04        | 117,27        | 119,00        | 130,13        | 134,80        | 136,24        | 139,23        | 145,58        | 148,21        | 149,29        | 149,65        | 149,65                                 | 132,38        |
| 31. Bier en wijn .....                  | 121,69        | 123,39        | 124,23        | 124,49        | 124,59        | 124,70        | 125,24        | 125,47        | 125,53        | 125,47        | 124,83        | 124,57        | 124,57                                 | 124,52        |
| 32. Mineraal water — Limonaden .....    | 123,55        | 123,57        | 123,65        | 123,61        | 123,62        | 123,76        | 123,72        | 124,18        | 124,26        | 124,34        | 124,42        | 124,59        | 124,59                                 | 123,94        |
| <b>Gemiddelde Indexcijfers:</b>         | <b>119,67</b> | <b>120,72</b> | <b>121,79</b> | <b>123,01</b> | <b>124,60</b> | <b>125,55</b> | <b>128,38</b> | <b>127,91</b> | <b>128,05</b> | <b>128,67</b> | <b>131,23</b> | <b>131,75</b> | <b>131,75</b>                          | <b>125,94</b> |

## 2. — Indexcijfers van de consumtieprijzen volgens de aard der produkten. — 1974 (vervolg)

| AARD<br>DER PRODUKTEN                     | Januari       | Februari      | Maart         | April         | Mei           | Juni          | Juli          | Augustus      | September     | Oktober       | November      | December      | Gemiddeld indexcijfer<br>voor het jaar |
|-------------------------------------------|---------------|---------------|---------------|---------------|---------------|---------------|---------------|---------------|---------------|---------------|---------------|---------------|----------------------------------------|
| (Basis 1971 = 100)                        |               |               |               |               |               |               |               |               |               |               |               |               |                                        |
| Andere produkten dan levensmiddelen       |               |               |               |               |               |               |               |               |               |               |               |               |                                        |
| 33. Sigaretten .....                      | 111,92        | 111,92        | 111,92        | 111,92        | 117,18        | 122,89        | 123,11        | 123,11        | 123,11        | 123,17        | 136,60        | 139,79        | 121,39                                 |
| 34. Tabak .....                           | 108,00        | 108,00        | 108,00        | 108,00        | 108,00        | 108,00        | 108,00        | 110,80        | 119,48        | 123,92        | 124,00        | 124,00        | 113,18                                 |
| 35. Herenschoenen .....                   | 124,40        | 126,53        | 128,25        | 131,03        | 133,29        | 135,01        | 136,34        | 137,53        | 140,05        | 141,38        | 142,44        | 143,90        | 135,01                                 |
| 36. Damesschoenen .....                   | 121,94        | 123,80        | 125,45        | 127,85        | 129,62        | 131,48        | 132,52        | 134,11        | 137,14        | 139,29        | 140,11        | 141,99        | 132,11                                 |
| 37. Herenpak n/maat .....                 | 119,62        | 120,88        | 122,16        | 124,13        | 125,28        | 126,80        | 127,48        | 128,45        | 130,17        | 130,99        | 131,89        | 132,42        | 126,69                                 |
| 38. Herenpak, confectie .....             | 112,55        | 113,44        | 114,98        | 116,52        | 117,90        | 118,63        | 119,23        | 120,00        | 120,76        | 121,33        | 121,60        | 122,04        | 118,25                                 |
| 39. Slip en onderhemd voor heren .....    | 123,24        | 126,02        | 136,54        | 141,43        | 144,15        | 146,62        | 147,79        | 149,03        | 149,90        | 149,90        | 150,02        | 150,64        | 142,94                                 |
| 40. Herenpantalon .....                   | 110,88        | 112,29        | 113,40        | 115,40        | 117,29        | 118,04        | 118,54        | 119,29        | 120,05        | 121,42        | 122,05        | 122,93        | 117,63                                 |
| 41. Werkbroek .....                       | 121,09        | 123,51        | 129,92        | 135,50        | 141,39        | 144,80        | 148,60        | 153,98        | 159,40        | 161,69        | 163,12        | 164,19        | 145,60                                 |
| 42. Herenregenjas — Damesmantel .....     | 111,67        | 112,40        | 113,53        | 115,29        | 116,65        | 117,48        | 117,81        | 118,28        | 119,75        | 120,72        | 121,17        | 122,29        | 117,25                                 |
| 43. Herenoverhemd .....                   | 109,12        | 110,18        | 111,33        | 112,59        | 113,80        | 114,72        | 116,00        | 117,06        | 118,57        | 119,42        | 119,88        | 120,36        | 115,25                                 |
| 44. Dameskousen .....                     | 96,61         | 96,73         | 96,91         | 97,87         | 97,95         | 98,27         | 98,55         | 98,82         | 99,61         | 99,91         | 100,16        | 100,28        | 98,43                                  |
| 45. Pull-over .....                       | 110,51        | 111,33        | 112,04        | 112,90        | 113,58        | 113,85        | 114,34        | 114,70        | 116,46        | 117,16        | 117,49        | 118,09        | 114,37                                 |
| 46. Antraciet 12/22 en 20/30 .....        | 114,97        | 119,04        | 120,34        | 121,80        | 122,49        | 123,83        | 136,78        | 139,90        | 141,64        | 114,61        | 146,50        | 148,16        | 132,09                                 |
| 47. Eierkolen en magere kolen (20/30) ... | 118,72        | 122,47        | 124,23        | 126,11        | 126,58        | 131,12        | 143,22        | 148,94        | 150,69        | 152,89        | 154,54        | 155,65        | 137,93                                 |
| 48. Lichte stookolie (1) .....            | 129,39        | 129,39        | 129,35        | 143,72        | 149,01        | 160,63        | 160,67        | 164,77        | 164,80        | 164,80        | 164,80        | 164,80        | 152,18                                 |
| 49. Gasolie (1) .....                     | 128,32        | 128,32        | 128,28        | 141,91        | 146,93        | 157,94        | 157,98        | 160,88        | 160,88        | 160,88        | 160,88        | 160,88        | 149,51                                 |
| 50. Gordijnstof .....                     | 100,54        | 100,67        | 100,74        | 100,74        | 100,76        | 104,46        | 105,16        | 105,57        | 105,88        | 105,88        | 105,90        | 105,90        | 103,52                                 |
| 51. Sponshanddoek .....                   | 110,00        | 111,39        | 113,32        | 114,75        | 116,63        | 117,93        | 119,59        | 120,81        | 122,82        | 123,63        | 124,04        | 124,44        | 118,28                                 |
| 52. Dweilen .....                         | 113,96        | 114,80        | 116,11        | 117,40        | 118,74        | 121,81        | 124,88        | 128,63        | 130,78        | 131,56        | 132,88        | 133,90        | 123,79                                 |
| 53. Meubelen .....                        | 112,13        | 114,98        | 116,50        | 119,54        | 121,26        | 123,18        | 124,39        | 125,56        | 125,98        | 126,34        | 126,64        | 126,74        | 121,94                                 |
| 54. Radio en televisie .....              | 100,89        | 101,34        | 101,58        | 101,64        | 101,85        | 102,21        | 102,59        | 102,99        | 103,42        | 103,57        | 103,57        | 103,53        | 102,43                                 |
| 55. Vulhaard — Gasfornuis — Koelkast ..   | 106,66        | 109,01        | 109,92        | 110,17        | 110,38        | 112,43        | 114,04        | 114,76        | 115,51        | 117,41        | 118,00        | 119,57        | 113,16                                 |
| 56. Wasmiddel in poeder .....             | 99,44         | 99,67         | 99,83         | 99,87         | 99,92         | 99,97         | 100,06        | 101,80        | 106,36        | 108,33        | 109,30        | 110,29        | 102,90                                 |
| 57. Tandpasta .....                       | 99,06         | 99,93         | 100,74        | 101,21        | 101,74        | 102,01        | 102,28        | 102,41        | 102,82        | 103,55        | 103,62        | 103,82        | 101,93                                 |
| 58. Benzine .....                         | 122,64        | 122,64        | 122,64        | 139,34        | 143,52        | 152,31        | 152,31        | 154,29        | 151,54        | 149,34        | 149,56        | 149,78        | 142,49                                 |
| 59. Gas .....                             | 112,96        | 113,11        | 113,11        | 123,22        | 125,86        | 126,81        | 129,39        | 140,05        | 140,73        | 144,15        | 143,66        | 143,55        | 129,72                                 |
| 60. Elektriciteit .....                   | 99,02         | 98,88         | 98,83         | 101,71        | 101,66        | 101,37        | 105,13        | 104,89        | 104,55        | 110,75        | 110,56        | 110,17        | 103,96                                 |
| 61a. Schrift — Schoolwoordenboek (1) ..   | 55,82         | 56,24         | 58,23         | 58,76         | 59,50         | 60,55         | 61,23         | 63,44         | 68,12         | 69,71         | 70,44         | 71,03         | 62,76                                  |
| <b>Gemiddelde indexcijfers:</b>           | <b>112,49</b> | <b>113,65</b> | <b>115,02</b> | <b>118,31</b> | <b>120,10</b> | <b>122,81</b> | <b>124,49</b> | <b>126,49</b> | <b>128,10</b> | <b>129,39</b> | <b>130,37</b> | <b>131,06</b> | <b>122,69</b>                          |

(1) Zie de noot op de volgende bladzijde.

2. — Indexcijfers van de consumptieprijzen volgens de aard der produkten. — 1974 (vervolg)

| AARD<br>DER PRODUKTEN | Januari | Februari | Maart | April | Mei | Juni | Juli | Augustus | September | Oktober | November | December | Gemiddeld indexcijfer<br>voor het jaar |
|-----------------------|---------|----------|-------|-------|-----|------|------|----------|-----------|---------|----------|----------|----------------------------------------|
|-----------------------|---------|----------|-------|-------|-----|------|------|----------|-----------|---------|----------|----------|----------------------------------------|

(Basis 1971 = 100)

Diensten

|                                            |        |        |        |        |        |        |        |        |        |        |        |        |        |
|--------------------------------------------|--------|--------|--------|--------|--------|--------|--------|--------|--------|--------|--------|--------|--------|
| 61b. Schoolabonnement (1) .....            | 59,80  | 59,80  | 59,80  | 59,80  | 59,80  | 59,80  | 59,80  | 59,80  | 62,24  | 62,24  | 62,24  | 62,24  | 60,28  |
| 62. Spoorweg .....                         | 117,79 | 117,79 | 117,79 | 117,79 | 117,79 | 117,79 | 117,79 | 117,79 | 124,20 | 124,20 | 124,20 | 124,20 | 119,93 |
| 63. Verzolen .....                         | 133,00 | 133,62 | 135,16 | 136,21 | 136,83 | 138,37 | 140,10 | 150,71 | 153,18 | 154,23 | 155,21 | 156,08 | 143,56 |
| 64. Wasserij .....                         | 123,73 | 130,29 | 132,87 | 133,12 | 133,57 | 133,90 | 134,08 | 141,04 | 144,98 | 145,32 | 145,85 | 146,63 | 137,12 |
| 65. Schoonmaakster — Chemisch reinigen     | 123,01 | 124,80 | 128,26 | 132,36 | 134,29 | 135,83 | 136,98 | 140,45 | 143,81 | 145,34 | 146,11 | 147,80 | 136,59 |
| 66. Geneeskundige verzorging .....         | 130,01 | 130,26 | 130,27 | 130,27 | 130,27 | 130,47 | 135,84 | 135,96 | 135,96 | 135,96 | 135,96 | 135,96 | 133,10 |
| 67. Kamer in kraaminrichting .....         | 152,54 | 154,73 | 160,20 | 160,20 | 166,21 | 170,04 | 170,31 | 179,88 | 187,26 | 186,99 | 192,59 | 195,46 | 173,03 |
| 68. Haarknippen heren .....                | 124,63 | 124,58 | 124,58 | 124,76 | 128,86 | 139,57 | 141,34 | 142,67 | 143,01 | 143,06 | 143,26 | 143,51 | 135,32 |
| 69. Tram of bus .....                      | 116,81 | 116,81 | 116,81 | 116,81 | 116,81 | 116,81 | 116,81 | 110,81 | 118,53 | 118,53 | 118,53 | 118,53 | 117,38 |
| 70. Doorsmeren — Autoverzekering ....      | 110,42 | 110,90 | 111,16 | 111,22 | 113,93 | 114,36 | 115,37 | 118,58 | 122,90 | 123,49 | 123,54 | 123,81 | 116,64 |
| 71. Post en telefoon .....                 | 134,58 | 134,58 | 134,58 | 134,58 | 134,58 | 134,58 | 134,58 | 134,58 | 134,58 | 134,58 | 134,58 | 146,33 | 135,56 |
| 72. Bioscoop .....                         | 116,21 | 117,97 | 118,51 | 120,37 | 122,32 | 123,77 | 124,09 | 124,82 | 126,44 | 130,29 | 134,50 | 138,36 | 124,85 |
| 73. Glas bier — Filterkoffie .....         | 113,76 | 115,08 | 115,37 | 116,75 | 118,34 | 118,94 | 119,53 | 119,94 | 120,10 | 120,27 | 120,83 | 121,94 | 118,40 |
| 74. Maaltijden in friture en restaurant .. | 119,32 | 121,01 | 123,21 | 125,31 | 126,55 | 128,17 | 129,71 | 131,00 | 131,83 | 133,03 | 133,79 | 134,92 | 128,15 |
| 75. Dagblad .....                          | 137,61 | 137,61 | 137,61 | 137,61 | 137,61 | 137,61 | 137,61 | 156,86 | 183,49 | 183,49 | 183,49 | 183,49 | 154,51 |
| 76. Tijdschriften .....                    | 117,09 | 133,08 | 148,72 | 148,72 | 148,72 | 148,72 | 148,72 | 148,72 | 148,72 | 163,25 | 163,25 | 163,25 | 148,41 |
| 77. Hotelkamer — Volledig pension ....     | 119,02 | 120,49 | 123,18 | 126,32 | 128,75 | 129,87 | 131,53 | 132,27 | 132,48 | 132,54 | 132,83 | 133,52 | 128,57 |
| Gemiddelde indexcijfers:                   | 124,17 | 126,24 | 128,34 | 129,19 | 130,62 | 132,01 | 132,95 | 136,45 | 140,22 | 141,62 | 142,47 | 144,00 | 134,02 |
| Totaal indexcijfer (2):                    | 118,13 | 119,66 | 121,16 | 122,89 | 124,69 | 126,47 | 128,27 | 129,91 | 131,67 | 132,79 | 134,19 | 135,13 | 127,08 |

(1) Daar de ene helft van post 61 moet ondergebracht worden bij de andere produkten dan levensmiddelen en de andere helft bij de diensten, werden de partiële indexcijfers voor 61a en 61b gedeeld door twee. Om de werkelijke indexcijfers voor 61a en 61b te bekomen, moeten de vermelde indexcijfers met twee vermenigvuldigd worden.

(2) Het totaal indexcijfer is de uitkomst van het gemiddelde naar juiste verhouding van de provinciale indices en niet van het eenvoudig gemiddelde van de indices der 77 produkten.



## 2. — Indexcijfers van de consumptieprijzen volgens de aard der produkten. — 1975.

| AARD<br>DER PRODUKTEN                   | Januari       | Februari      | Maart         | April         | Mei           | Juni          | Juli          | Augustus      | September     | Oktober       | November      | December      | Gemiddeld indexcijfer<br>voor het jaar |
|-----------------------------------------|---------------|---------------|---------------|---------------|---------------|---------------|---------------|---------------|---------------|---------------|---------------|---------------|----------------------------------------|
| (Basis 1971 = 100)                      |               |               |               |               |               |               |               |               |               |               |               |               |                                        |
| Levensmiddelen                          |               |               |               |               |               |               |               |               |               |               |               |               |                                        |
| 1. Huishoudbrood .....                  | 136,89        | 143,27        | 143,27        | 143,27        | 143,27        | 143,27        | 147,85        | 157,59        | 157,59        | 157,59        | 164,68        | 164,76        | 150,28                                 |
| 2. Zogenaamd «fantasiebrood» .....      | 144,82        | 151,97        | 152,04        | 152,10        | 152,10        | 152,10        | 156,91        | 166,47        | 167,07        | 167,00        | 173,61        | 173,61        | 159,13                                 |
| 3. Broodje — Banketgebak — Biscuit ..   | 129,78        | 131,42        | 132,58        | 134,12        | 135,65        | 135,76        | 135,84        | 136,62        | 136,84        | 137,26        | 145,12        | 145,54        | 136,38                                 |
| 4. Macaroni — Rijst .....               | 145,87        | 146,01        | 146,04        | 144,98        | 144,84        | 144,70        | 144,40        | 144,30        | 144,25        | 144,29        | 144,45        | 144,73        | 144,91                                 |
| 5. Rundhaas .....                       | 136,71        | 137,84        | 138,78        | 141,23        | 145,38        | 149,06        | 152,78        | 155,33        | 157,68        | 159,71        | 161,69        | 163,24        | 149,95                                 |
| 6. Soepvlees van het rund .....         | 123,80        | 124,66        | 125,31        | 127,66        | 130,91        | 134,62        | 137,89        | 139,74        | 141,45        | 142,88        | 144,02        | 144,44        | 134,78                                 |
| 7. Karbonade van het rund .....         | 135,97        | 136,97        | 137,78        | 140,58        | 144,79        | 148,30        | 151,20        | 153,41        | 155,41        | 157,72        | 159,02        | 159,92        | 148,42                                 |
| 8. Rosbief van het rund .....           | 135,38        | 136,39        | 137,31        | 139,77        | 143,87        | 147,25        | 151,01        | 153,38        | 155,36        | 157,29        | 158,98        | 160,18        | 148,01                                 |
| 9. Varkensrib .....                     | 117,67        | 118,41        | 119,32        | 120,40        | 122,38        | 126,09        | 130,88        | 133,77        | 136,58        | 138,56        | 140,05        | 141,29        | 128,78                                 |
| 10. Gekookte ham .....                  | 119,48        | 119,93        | 120,44        | 121,62        | 123,25        | 124,72        | 128,10        | 130,24        | 131,98        | 133,33        | 134,18        | 134,80        | 126,84                                 |
| 11. Mager spek .....                    | 114,76        | 116,48        | 118,08        | 119,26        | 120,99        | 122,19        | 124,48        | 126,01        | 127,64        | 130,49        | 132,84        | 134,73        | 124,00                                 |
| 12. Kalfsgebraad .....                  | 134,71        | 135,61        | 136,56        | 137,65        | 139,28        | 140,95        | 142,40        | 143,12        | 144,80        | 146,92        | 148,14        | 150,54        | 141,72                                 |
| 13. Braadkip .....                      | 123,88        | 125,24        | 126,15        | 127,18        | 127,29        | 127,51        | 128,34        | 128,55        | 129,19        | 130,05        | 129,54        | 129,50        | 127,70                                 |
| 14. Gehakte biefstuk — Rookvlees .....  | 134,69        | 135,59        | 136,31        | 137,59        | 139,31        | 140,88        | 142,23        | 143,46        | 144,88        | 146,55        | 147,75        | 148,72        | 141,50                                 |
| 15. Leverpastei — Worst — Gehakt .....  | 129,52        | 130,40        | 131,14        | 131,88        | 133,28        | 134,62        | 135,58        | 136,91        | 138,56        | 140,14        | 141,18        | 142,08        | 135,44                                 |
| 16. Kabeljauw — Zalm — Sardienen ...    | 159,58        | 156,44        | 151,48        | 154,86        | 153,26        | 153,40        | 151,52        | 151,26        | 153,87        | 159,69        | 156,63        | 165,40        | 155,62                                 |
| 17. Gesteriliseerde melk «venter» ..... | 134,54        | 134,54        | 146,74        | 147,36        | 147,36        | 147,36        | 147,36        | 147,36        | 148,09        | 149,84        | 149,95        | 149,95        | 145,87                                 |
| 18. Gesteriliseerde melk «winkel» ..... | 132,08        | 132,66        | 137,37        | 138,77        | 139,65        | 139,76        | 139,72        | 139,78        | 140,14        | 141,26        | 141,47        | 141,77        | 138,70                                 |
| 19. Kaas .....                          | 129,31        | 130,92        | 133,39        | 135,22        | 136,34        | 136,46        | 136,55        | 136,74        | 137,19        | 138,26        | 139,18        | 140,25        | 135,82                                 |
| 20. Eieren .....                        | 130,37        | 126,11        | 125,28        | 126,25        | 127,22        | 123,44        | 121,84        | 122,71        | 137,93        | 132,73        | 127,57        | 136,79        | 128,19                                 |
| 21. Hoeveboter .....                    | 109,89        | 110,80        | 116,97        | 119,06        | 119,60        | 119,60        | 119,60        | 119,69        | 120,60        | 125,68        | 126,23        | 126,32        | 119,50                                 |
| 22. Fabrieksboter .....                 | 108,83        | 109,56        | 116,12        | 117,94        | 118,58        | 118,58        | 118,58        | 118,67        | 119,40        | 125,23        | 125,77        | 125,77        | 118,59                                 |
| 23. Margarine .....                     | 160,41        | 179,98        | 180,00        | 179,87        | 171,09        | 169,35        | 163,72        | 161,82        | 161,40        | 161,08        | 161,13        | 161,05        | 167,58                                 |
| 24. Aardappelen .....                   | 168,54        | 151,95        | 141,16        | 141,49        | 161,59        | 161,95        | 253,52        | 229,77        | 214,96        | 214,54        | 251,65        | 272,59        | 196,98                                 |
| 25. Groenten in blik .....              | 142,41        | 142,52        | 142,52        | 142,46        | 142,25        | 142,13        | 141,76        | 141,61        | 141,47        | 141,35        | 141,51        | 141,99        | 142,00                                 |
| 26. Fruit (sinaasappelen — bananen) ... | 112,51        | 114,31        | 117,20        | 122,45        | 128,66        | 130,49        | 126,54        | 121,99        | 123,01        | 125,15        | 125,69        | 120,75        | 122,40                                 |
| 27. Suiker .....                        | 146,88        | 147,05        | 147,11        | 149,38        | 150,51        | 150,62        | 150,68        | 150,79        | 150,79        | 156,12        | 164,74        | 164,85        | 152,46                                 |
| 28. Jam .....                           | 116,02        | 118,22        | 119,55        | 120,29        | 120,86        | 120,87        | 120,82        | 120,87        | 120,89        | 121,55        | 124,69        | 126,36        | 120,92                                 |
| 29. Koffie .....                        | 112,64        | 110,45        | 110,18        | 109,98        | 107,12        | 105,32        | 104,39        | 104,39        | 108,32        | 113,44        | 120,29        | 121,62        | 110,68                                 |
| 30. Chocolade (fondant — melk) .....    | 151,14        | 158,03        | 159,95        | 160,92        | 160,72        | 160,78        | 160,30        | 160,12        | 160,66        | 160,54        | 160,54        | 160,54        | 159,48                                 |
| 31. Bier en wijn .....                  | 124,81        | 131,16        | 133,80        | 135,37        | 135,17        | 135,10        | 134,94        | 134,98        | 135,03        | 134,82        | 135,19        | 135,34        | 133,81                                 |
| 32. Mineraal water — limonaden .....    | 125,95        | 134,83        | 136,53        | 137,17        | 137,13        | 137,02        | 137,02        | 136,90        | 136,99        | 137,07        | 137,20        | 137,08        | 135,91                                 |
| <b>Gemiddelde Indexcijfers :</b>        | <b>132,18</b> | <b>133,74</b> | <b>134,89</b> | <b>136,18</b> | <b>137,62</b> | <b>138,26</b> | <b>141,84</b> | <b>142,14</b> | <b>143,13</b> | <b>144,63</b> | <b>147,33</b> | <b>148,95</b> | <b>140,07</b>                          |

2. — Indexcijfers van de consumptieprijsen volgens de aard der produkten. — 1975 (vervolg).

| AARD<br>DER PRODUKTEN                    | Januari       | Februari      | Maart         | April         | Mei           | Juni          | Juli          | Augustus      | September     | Oktober       | November      | December      | Gemiddeld indexcijfer<br>voor het jaar |
|------------------------------------------|---------------|---------------|---------------|---------------|---------------|---------------|---------------|---------------|---------------|---------------|---------------|---------------|----------------------------------------|
| (Basis 1971 = 100)                       |               |               |               |               |               |               |               |               |               |               |               |               |                                        |
| Andere produkten dan levensmiddelen      |               |               |               |               |               |               |               |               |               |               |               |               |                                        |
| 33. Sigaretten .....                     | 139,79        | 139,79        | 139,79        | 139,79        | 140,01        | 148,07        | 150,92        | 151,09        | 151,09        | 151,09        | 151,09        | 151,09        | 146,13                                 |
| 34. Tabak .....                          | 124,00        | 124,00        | 124,00        | 124,00        | 124,00        | 124,00        | 124,00        | 125,92        | 133,20        | 135,92        | 135,96        | 135,96        | 127,91                                 |
| 35. Herenschoenen .....                  | 144,69        | 146,42        | 149,60        | 152,52        | 153,58        | 153,58        | 153,58        | 153,98        | 154,38        | 158,09        | 160,48        | 162,20        | 153,59                                 |
| 36. Damesschoenen .....                  | 142,88        | 144,46        | 147,63        | 151,19        | 152,46        | 152,51        | 152,51        | 152,79        | 153,40        | 156,26        | 158,13        | 159,23        | 151,95                                 |
| 37. Herenpak n/maat .....                | 133,48        | 134,74        | 136,04        | 137,72        | 138,24        | 138,24        | 138,24        | 138,44        | 138,98        | 140,12        | 142,75        | 143,62        | 138,38                                 |
| 38. Herenpak, confectie .....            | 122,32        | 122,32        | 124,27        | 125,84        | 126,30        | 126,30        | 126,30        | 126,31        | 126,39        | 127,30        | 128,11        | 128,52        | 125,90                                 |
| 39. Slip en onderhemd voor heren .....   | 151,08        | 152,44        | 153,36        | 154,60        | 154,73        | 154,73        | 154,73        | 154,73        | 154,79        | 154,85        | 155,10        | 155,16        | 154,19                                 |
| 40. Herenpantalon .....                  | 123,56        | 124,81        | 126,82        | 129,58        | 130,46        | 130,46        | 130,58        | 130,96        | 131,21        | 132,59        | 134,09        | 134,72        | 129,99                                 |
| 41. Werkbroek .....                      | 164,70        | 165,53        | 166,17        | 166,96        | 167,75        | 167,71        | 167,71        | 167,87        | 168,03        | 168,86        | 169,57        | 170,04        | 167,58                                 |
| 42. Herenregenjas — Damesmantel .....    | 122,89        | 123,57        | 124,93        | 126,78        | 127,09        | 127,20        | 127,20        | 127,32        | 127,62        | 128,80        | 129,90        | 130,45        | 126,98                                 |
| 43. Herenoverhemd .....                  | 120,82        | 121,08        | 121,87        | 122,58        | 123,04        | 123,04        | 123,03        | 123,17        | 123,28        | 123,70        | 123,94        | 124,07        | 122,80                                 |
| 44. Dameskousen .....                    | 100,44        | 100,95        | 101,34        | 101,61        | 102,21        | 102,21        | 102,21        | 102,21        | 102,21        | 102,31        | 102,77        | 102,86        | 101,94                                 |
| 45. Pull-over .....                      | 119,31        | 120,11        | 121,11        | 122,13        | 122,91        | 123,06        | 123,19        | 123,46        | 123,81        | 124,20        | 125,44        | 125,85        | 122,88                                 |
| 46. Antraciet 12/22 en 20/30 .....       | 151,66        | 156,59        | 157,75        | 158,09        | 156,07        | 155,69        | 155,95        | 156,79        | 158,01        | 159,63        | 160,64        | 161,11        | 157,33                                 |
| 47. Eierkolen en magere kolen (20/30) .. | 160,29        | 167,42        | 168,22        | 168,62        | 167,42        | 167,09        | 167,50        | 170,35        | 174,08        | 176,26        | 177,87        | 178,44        | 170,30                                 |
| 48. Lichte stookolie (1) .....           | 164,80        | 160,93        | 156,28        | 155,12        | 158,77        | 162,87        | 163,76        | 178,73        | 191,62        | 200,34        | 197,09        | 193,85        | 173,68                                 |
| 49. Gasolie (1) .....                    | 160,88        | 157,20        | 152,68        | 151,48        | 154,63        | 158,69        | 159,57        | 173,27        | 185,81        | 194,84        | 191,17        | 188,03        | 169,02                                 |
| 50. Gordijnstof .....                    | 105,90        | 105,92        | 105,92        | 105,92        | 105,92        | 105,92        | 106,17        | 106,31        | 106,38        | 106,38        | 106,29        | 106,29        | 106,11                                 |
| 51. Sponshanddoek .....                  | 125,95        | 126,51        | 127,63        | 128,21        | 128,77        | 128,91        | 128,95        | 129,13        | 129,26        | 129,74        | 130,41        | 130,58        | 128,67                                 |
| 52. Dweilen .....                        | 134,87        | 135,67        | 136,45        | 137,10        | 137,64        | 137,58        | 137,57        | 137,77        | 138,25        | 139,31        | 139,68        | 140,13        | 137,67                                 |
| 53. Meubelen .....                       | 127,05        | 127,37        | 128,11        | 128,49        | 128,84        | 128,84        | 128,85        | 128,85        | 128,85        | 128,93        | 129,27        | 129,55        | 128,58                                 |
| 54. Radio en televisie .....             | 103,71        | 103,81        | 104,29        | 104,65        | 104,73        | 104,78        | 104,77        | 104,79        | 104,89        | 104,88        | 104,99        | 104,98        | 104,61                                 |
| 55. Vulhaard — Gasfornuis — Koelkast ..  | 119,89        | 120,44        | 120,99        | 122,57        | 124,95        | 125,16        | 125,35        | 125,56        | 125,90        | 126,25        | 126,61        | 127,33        | 124,25                                 |
| 56. Wasmiddel in poeder .....            | 110,90        | 112,91        | 115,52        | 117,07        | 118,48        | 118,65        | 118,69        | 118,91        | 119,09        | 119,37        | 119,61        | 120,66        | 117,49                                 |
| 57. Tandpasta .....                      | 104,29        | 104,56        | 104,76        | 104,96        | 104,89        | 104,69        | 104,76        | 104,76        | 104,83        | 105,29        | 105,29        | 105,36        | 104,87                                 |
| 58. Benzine .....                        | 150,11        | 151,43        | 150,88        | 150,33        | 150,22        | 152,42        | 152,53        | 152,64        | 152,53        | 155,05        | 156,70        | 158,46        | 152,78                                 |
| 59. Gas .....                            | 146,04        | 146,00        | 146,15        | 147,78        | 148,08        | 148,76        | 149,14        | 149,59        | 150,80        | 151,63        | 153,57        | 154,37        | 149,33                                 |
| 60. Elektriciteit .....                  | 117,11        | 116,76        | 116,52        | 123,31        | 123,12        | 122,97        | 127,32        | 127,32        | 127,32        | 121,99        | 121,99        | 121,99        | 122,31                                 |
| 61a. Schrift — Schoolwoordenboek (1) ..  | 72,36         | 73,11         | 73,81         | 74,37         | 74,50         | 74,55         | 74,46         | 74,56         | 75,43         | 75,77         | 76,13         | 76,26         | 74,61                                  |
| <b>Gemiddelde indexcijfers :</b>         | <b>132,13</b> | <b>132,89</b> | <b>133,43</b> | <b>134,50</b> | <b>135,08</b> | <b>135,74</b> | <b>136,12</b> | <b>137,46</b> | <b>139,00</b> | <b>140,34</b> | <b>140,86</b> | <b>141,09</b> | <b>136,55</b>                          |

(1) : Zie de noten op de volgende bladzijde.

## 2. — Indexcijfers van de consumptieprijzen volgens de aard der produkten. — 1975 (vervolg).

| AARD<br>DER PRODUKTEN                      | Januari | Februari | Maart  | April  | Mei    | Juni   | Juli   | Augustus | September | Oktober | November | December | Gemiddeld indexcijfer<br>voor het jaar |
|--------------------------------------------|---------|----------|--------|--------|--------|--------|--------|----------|-----------|---------|----------|----------|----------------------------------------|
| (Basis 1971 = 100)                         |         |          |        |        |        |        |        |          |           |         |          |          |                                        |
| Diensten                                   |         |          |        |        |        |        |        |          |           |         |          |          |                                        |
| 61b. Schoolabonnement (1) .....            | 62,24   | 62,24    | 62,24  | 62,24  | 62,24  | 62,24  | 62,24  | 62,24    | 62,24     | 62,24   | 62,24    | 62,24    | 62,24                                  |
| 62. Spoorweg .....                         | 124,20  | 124,20   | 124,20 | 124,20 | 124,20 | 124,20 | 124,20 | 124,20   | 124,20    | 124,20  | 124,20   | 124,20   | 124,20                                 |
| 63. Verzolen .....                         | 157,37  | 160,95   | 171,68 | 177,05 | 179,89 | 180,14 | 180,20 | 180,32   | 180,63    | 181,55  | 182,17   | 182,67   | 176,22                                 |
| 64. Wasserij .....                         | 146,75  | 146,93   | 147,01 | 147,82 | 148,74 | 148,80 | 148,85 | 158,38   | 161,13    | 161,52  | 165,58   | 166,59   | 154,01                                 |
| 65. Schoonmaakster — Chemisch reinigen     | 149,68  | 150,77   | 152,40 | 153,71 | 154,96 | 155,48 | 156,04 | 159,11   | 161,11    | 162,15  | 164,20   | 165,65   | 157,11                                 |
| 66. Geneeskundige verzorging .....         | 152,73  | 152,80   | 152,80 | 152,93 | 152,95 | 152,98 | 161,02 | 161,04   | 161,07    | 161,07  | 161,07   | 161,04   | 156,96                                 |
| 67. Kamer in kraaminrichting .....         | 194,23  | 203,53   | 205,99 | 212,96 | 213,50 | 213,50 | 220,20 | 220,61   | 226,76    | 226,90  | 227,31   | 237,15   | 216,89                                 |
| 68. Haarknippen heren .....                | 143,58  | 143,89   | 144,03 | 150,41 | 164,34 | 164,61 | 164,61 | 164,56   | 164,74    | 164,77  | 164,99   | 165,04   | 158,30                                 |
| 69. Tram of bus .....                      | 118,53  | 118,53   | 118,53 | 118,53 | 118,53 | 118,53 | 118,53 | 118,53   | 118,53    | 118,53  | 118,53   | 118,53   | 118,53                                 |
| 70. Doorsmeren — Autoverzekering ....      | 128,08  | 128,40   | 128,93 | 130,26 | 134,30 | 134,41 | 134,35 | 134,35   | 135,57    | 135,83  | 136,15   | 136,26   | 133,07                                 |
| 71. Post en telefoon .....                 | 163,83  | 171,16   | 171,16 | 171,16 | 171,16 | 171,16 | 171,16 | 171,16   | 171,16    | 171,16  | 171,16   | 171,16   | 170,55                                 |
| 72. Bioscoop .....                         | 139,52  | 140,19   | 141,38 | 142,86 | 144,67 | 144,56 | 144,38 | 144,70   | 146,21    | 146,29  | 147,83   | 148,93   | 144,29                                 |
| 73. Glas bier — Filterkoffie .....         | 122,51  | 127,48   | 129,17 | 129,67 | 129,80 | 129,82 | 129,92 | 130,03   | 130,25    | 131,96  | 133,25   | 134,00   | 129,82                                 |
| 74. Maaltijden in friture en restaurant .. | 137,29  | 138,29   | 139,55 | 140,11 | 140,85 | 141,21 | 141,42 | 142,37   | 143,25    | 144,24  | 145,05   | 145,66   | 141,61                                 |
| 75. Dagblad .....                          | 183,49  | 183,49   | 183,49 | 183,49 | 183,49 | 183,49 | 183,49 | 183,49   | 183,49    | 211,70  | 229,36   | 229,36   | 193,49                                 |
| 76. Tijdschriften .....                    | 163,25  | 164,53   | 164,53 | 164,53 | 164,53 | 164,53 | 164,53 | 165,81   | 165,81    | 165,81  | 165,81   | 165,81   | 164,96                                 |
| 77. Hotelkamer — Volledig pension ....     | 134,05  | 136,42   | 137,79 | 140,01 | 140,83 | 141,07 | 140,95 | 141,01   | 141,31    | 141,65  | 141,66   | 141,72   | 139,87                                 |
| Gemiddelde Indexcijfers :                  | 146,75  | 148,72   | 149,99 | 151,63 | 153,27 | 153,38 | 154,31 | 155,27   | 156,21    | 158,28  | 160,03   | 160,97   | 154,07                                 |
| Totaal Indexcijfer (2) :                   | 136,59  | 138,13   | 139,04 | 140,59 | 141,77 | 142,28 | 143,65 | 144,74   | 145,98    | 147,64  | 149,23   | 150,03   | 143,31                                 |

(1) Daar de ene helft van post 61 moet ondergebracht worden bij de andere produkten dan levensmiddelen en de andere helft bij de diensten, werden de partiële indexcijfers voor 61a en 61b gedeeld door twee. Om de werkelijke indexcijfers voor 61a en 61b te bekomen, moeten de vermelde indexcijfers met twee vermenigvuldigd worden.

(2) Het totaal indexcijfer is de uitkomst van het gemiddelde naar juiste verhouding van de provinciale indices en niet van het eenvoudig gemiddelde van de indices der 77 produkten.

### 3. — Indexcijfer der groothandelsprijzen sedert 1925.

| JAREN | Januari | Februari | Maart | April | Mei | Juni | Juli | Aug. | Sept. | Oktober | Nov. | Dec. | Gemid.<br>index-<br>cijfer<br>voor<br>het jaar |
|-------|---------|----------|-------|-------|-----|------|------|------|-------|---------|------|------|------------------------------------------------|
|-------|---------|----------|-------|-------|-----|------|------|------|-------|---------|------|------|------------------------------------------------|

(Basis : april 1914 = 100 <sup>(2)</sup>)

|      |     |     |     |     |     |     |     |     |     |     |     |     |     |
|------|-----|-----|-----|-----|-----|-----|-----|-----|-----|-----|-----|-----|-----|
| 1925 | 559 | 559 | 546 | 538 | 537 | 552 | 559 | 567 | 577 | 575 | 569 | 565 | 559 |
| 1926 | 560 | 556 | 583 | 621 | 692 | 761 | 876 | 836 | 859 | 856 | 865 | 860 | 744 |
| 1927 | 856 | 854 | 858 | 846 | 848 | 851 | 845 | 850 | 837 | 839 | 838 | 841 | 847 |
| 1928 | 851 | 848 | 848 | 847 | 844 | 844 | 841 | 831 | 830 | 836 | 847 | 855 | 843 |
| 1929 | 867 | 865 | 869 | 862 | 851 | 848 | 858 | 850 | 846 | 838 | 834 | 823 | 851 |
| 1930 | 808 | 791 | 774 | 777 | 774 | 750 | 739 | 729 | 712 | 705 | 693 | 679 | 744 |
| 1931 | 661 | 658 | 660 | 652 | 640 | 642 | 635 | 616 | 597 | 591 | 584 | 573 | 626 |
| 1932 | 557 | 554 | 548 | 539 | 526 | 514 | 512 | 524 | 533 | 529 | 525 | 522 | 532 |
| 1933 | 521 | 512 | 504 | 501 | 502 | 507 | 506 | 501 | 496 | 489 | 485 | 484 | 501 |
| 1934 | 484 | 483 | 478 | 474 | 470 | 472 | 471 | 474 | 470 | 467 | 466 | 468 | 473 |
| 1935 | 472 | 466 | 464 | 531 | 552 | 555 | 553 | 552 | 560 | 574 | 582 | 579 | 537 |
| 1936 | 581 | 582 | 578 | 574 | 569 | 570 | 576 | 582 | 594 | 602 | 615 | 637 | 588 |
| 1937 | 658 | 675 | 693 | 696 | 693 | 697 | 702 | 700 | 690 | 683 | 663 | 659 | 684 |
| 1938 | 660 | 657 | 644 | 640 | 631 | 629 | 623 | 620 | 622 | 617 | 610 | 607 | 630 |
| 1939 | 604 | 599 | 600 | 602 | 599 | 597 | 594 | 594 | 706 | 735 | 762 | 793 | 649 |
| 1940 | 822 | 840 | 840 | 838 | —   | —   | —   | —   | —   | —   | —   | —   | —   |

(Basis : 1936-1938 = 100 <sup>(2)</sup>)

|      |     |     |     |     |     |     |     |     |     |     |     |     |     |
|------|-----|-----|-----|-----|-----|-----|-----|-----|-----|-----|-----|-----|-----|
| 1946 | —   | —   | —   | —   | —   | —   | —   | —   | —   | —   | 328 | 333 | —   |
| 1947 | 337 | 339 | 347 | 350 | 351 | 353 | 354 | 360 | 362 | 366 | 369 | 374 | 355 |
| 1948 | 378 | 389 | 389 | 391 | 391 | 391 | 391 | 390 | 388 | 387 | 389 | 392 | 389 |
| 1949 | 390 | 384 | 378 | 373 | 372 | 366 | 364 | 363 | 361 | 361 | 361 | 365 | 370 |
| 1950 | 366 | 364 | 360 | 362 | 365 | 365 | 379 | 396 | 417 | 423 | 426 | 438 | 388 |
| 1951 | 456 | 471 | 479 | 478 | 473 | 475 | 469 | 467 | 464 | 473 | 473 | 477 | 471 |
| 1952 | 477 | 470 | 457 | 450 | 445 | 436 | 434 | 432 | 434 | 430 | 431 | 429 | 444 |
| 1953 | 423 | 419 | 419 | 413 | 413 | 414 | 413 | 413 | 411 | 411 | 412 | 413 | 415 |

(Basis : 1953 = 100 <sup>(2)</sup>)

|          |     |     |     |     |     |     |     |     |     |     |     |     |     |
|----------|-----|-----|-----|-----|-----|-----|-----|-----|-----|-----|-----|-----|-----|
| 1954     | 100 | 100 | 99  | 99  | 99  | 99  | 99  | 99  | 99  | 99  | 99  | 99  | 99  |
| 1955     | 101 | 100 | 101 | 101 | 101 | 101 | 101 | 101 | 101 | 101 | 101 | 102 | 101 |
| 1956     | 103 | 104 | 103 | 103 | 103 | 103 | 103 | 103 | 103 | 104 | 106 | 106 | 104 |
| 1957     | 106 | 106 | 106 | 107 | 107 | 106 | 107 | 106 | 105 | 106 | 106 | 106 | 106 |
| 1958     | 105 | 104 | 103 | 102 | 102 | 101 | 101 | 100 | 100 | 100 | 100 | 100 | 102 |
| 1959     | 100 | 100 | 100 | 101 | 101 | 101 | 101 | 102 | 102 | 102 | 102 | 103 | 101 |
| 1960     | 104 | 103 | 102 | 102 | 103 | 103 | 102 | 102 | 102 | 102 | 102 | 102 | 102 |
| 1961     | 102 | 103 | 103 | 102 | 102 | 102 | 102 | 101 | 102 | 102 | 102 | 103 | 102 |
| 1962     | 103 | 103 | 104 | 104 | 104 | 104 | 103 | 102 | 102 | 103 | 103 | 104 | 103 |
| 1963     | 106 | 106 | 105 | 105 | 105 | 105 | 105 | 105 | 105 | 106 | 107 | 109 | 106 |
| 1964     | 109 | 109 | 110 | 110 | 110 | 111 | 111 | 111 | 111 | 112 | 112 | 112 | 111 |
| 1965     | 112 | 112 | 112 | 112 | 112 | 112 | 111 | 111 | 111 | 112 | 113 | 114 | 112 |
| 1966     | 114 | 114 | 115 | 116 | 116 | 115 | 115 | 114 | 114 | 114 | 114 | 114 | 115 |
| 1967     | 114 | 114 | 115 | 114 | 114 | 114 | 113 | 113 | 112 | 112 | 113 | 113 | 113 |
| 1968     | 113 | 113 | 113 | 113 | 113 | 112 | 113 | 113 | 114 | 115 | 116 | 116 | 114 |
| 1969     | 116 | 117 | 117 | 119 | 119 | 119 | 119 | 120 | 120 | 120 | 122 | 123 | 119 |
| 1970     | 124 | 124 | 125 | 125 | 125 | 125 | 125 | 125 | 125 | 125 | 125 | 125 | 125 |
| 1971 (1) | 124 | 123 | 123 | 123 | 123 | 125 | 124 | 125 | 125 | 124 | 124 | 124 | 124 |
| 1972 (1) | 125 | 126 | 127 | 127 | 128 | 128 | 128 | 130 | 131 | 132 | 134 | 135 | 129 |
| 1973 (1) | 137 | 139 | 140 | 141 | 143 | 144 | 146 | 147 | 148 | 148 | 151 | 155 | 145 |
| 1974 (1) | 163 | 165 | 166 | 170 | 171 | 170 | 170 | 171 | 172 | 172 | 172 | 171 | 169 |
| 1975 (1) | 170 | 169 | 169 | 170 | 169 | 168 | 171 | 172 | 174 | 174 | 175 | 177 | 172 |

(1) (2) : zie op volgende bladzijde.

4. — Indexcijfers der groothandelsprijzen volgens de aard der produkten. — 1974 <sup>(1)</sup>.

| GROEPEN                               | Januari      | Februari     | Maart        | April        | Mei          | Juni         | Juli         | Augustus     | September    | Oktober      | November     | December     | Gemiddeld indexcijfer voor het jaar |
|---------------------------------------|--------------|--------------|--------------|--------------|--------------|--------------|--------------|--------------|--------------|--------------|--------------|--------------|-------------------------------------|
| (Vaste basis : 1953 = 100)            |              |              |              |              |              |              |              |              |              |              |              |              |                                     |
| I. Dierlijke landbouwprodukten .....  | 177,6        | 177,2        | 177,6        | 172,3        | 172,8        | 163,4        | 157,9        | 160,8        | 176,9        | 172,4        | 174,7        | 179,2        | 171,9                               |
| II. Plantaardige landbouwprodukten .. | 155,8        | 156,4        | 159,9        | 156,6        | 154,9        | 161,2        | 160,9        | 150,7        | 154,8        | 163,0        | 159,9        | 150,4        | 157,0                               |
| III. Vetstoffen .....                 | 170,3        | 174,6        | 174,3        | 187,2        | 180,9        | 190,2        | 203,5        | 206,5        | 208,7        | 209,1        | 206,3        | 198,3        | 192,5                               |
| IV. Delfstofprodukten .....           | 149,2        | 154,5        | 156,7        | 166,9        | 173,2        | 173,5        | 181,5        | 184,2        | 185,7        | 188,1        | 188,6        | 187,5        | 174,1                               |
| a) Steenkolen .....                   | 154,4        | 154,4        | 154,4        | 154,4        | 154,4        | 154,4        | 190,3        | 190,3        | 190,3        | 190,3        | 190,3        | 190,3        | 172,4                               |
| b) Bijprodukten van steenkolen ...    | 165,8        | 181,2        | 182,2        | 195,1        | 235,5        | 237,8        | 240,1        | 245,7        | 249,0        | 253,1        | 257,2        | 257,2        | 225,0                               |
| c) Petroleumprodukten .....           | 153,1        | 155,6        | 155,3        | 190,6        | 197,6        | 197,6        | 197,6        | 198,5        | 200,8        | 212,3        | 216,2        | 212,5        | 190,6                               |
| d) Ertsen en ruwe metalen .....       | 136,5        | 143,1        | 151,1        | 160,5        | 154,8        | 154,6        | 154,2        | 154,5        | 155,7        | 155,9        | 154,4        | 152,7        | 152,3                               |
| e) Steengroefprodukten .....          | 139,4        | 140,7        | 139,3        | 140,0        | 141,4        | 141,2        | 141,2        | 148,9        | 150,4        | 150,8        | 149,4        | 149,3        | 144,3                               |
| V. Scheikundige produkten .....       | 133,1        | 134,6        | 136,1        | 135,8        | 137,2        | 140,3        | 140,6        | 141,8        | 142,8        | 145,8        | 147,6        | 149,0        | 140,4                               |
| a) Scheikundige produkten .....       | 135,7        | 137,3        | 138,6        | 138,8        | 138,4        | 142,4        | 142,9        | 142,9        | 144,0        | 145,1        | 146,7        | 148,5        | 141,8                               |
| b) Kunstmeststoffen .....             | 125,0        | 126,2        | 128,3        | 126,9        | 132,4        | 133,3        | 133,3        | 137,5        | 138,1        | 146,2        | 146,4        | 148,8        | 135,4                               |
| VI. Huiden en leder .....             | 159,8        | 160,9        | 160,9        | 160,9        | 159,5        | 159,5        | 158,9        | 158,9        | 158,2        | 149,4        | 149,2        | 149,9        | 157,2                               |
| VII. Rubber .....                     | 198,4        | 162,8        | 146,6        | 143,3        | 131,6        | 111,6        | 111,1        | 109,2        | 101,3        | 96,8         | 79,7         | 88,7         | 123,4                               |
| VIII. Hout .....                      | 197,7        | 198,7        | 198,0        | 197,3        | 197,3        | 192,4        | 178,2        | 172,3        | 169,2        | 166,1        | 165,6        | 165,6        | 183,2                               |
| IX. Papier en karton .....            | 151,1        | 149,7        | 149,7        | 158,7        | 158,7        | 162,9        | 192,1        | 192,1        | 190,6        | 195,5        | 195,5        | 195,7        | 174,4                               |
| X. Textielprodukten .....             | 152,9        | 149,7        | 146,2        | 147,7        | 145,7        | 144,1        | 142,2        | 141,6        | 139,8        | 137,0        | 136,3        | 134,0        | 143,1                               |
| a) Wol .....                          | 129,1        | 122,2        | 118,8        | 117,0        | 113,2        | 108,2        | 99,1         | 95,8         | 90,9         | 90,1         | 90,7         | 89,1         | 105,4                               |
| b) Vlas .....                         | 158,4        | 159,3        | 160,1        | 166,4        | 166,4        | 166,4        | 174,3        | 174,3        | 174,3        | 172,8        | 169,5        | 166,3        | 167,4                               |
| c) Katoen .....                       | 219,3        | 210,3        | 196,6        | 193,3        | 186,5        | 183,1        | 177,7        | 177,1        | 173,1        | 164,1        | 161,4        | 158,3        | 183,4                               |
| d) Jute .....                         | 153,4        | 155,0        | 156,9        | 169,4        | 169,6        | 177,6        | 181,8        | 183,0        | 193,6        | 193,2        | 194,7        | 193,4        | 176,8                               |
| e) Kunstgarens .....                  | 93,0         | 94,2         | 94,2         | 95,3         | 98,4         | 98,5         | 100,6        | 103,6        | 104,4        | 104,0        | 105,2        | 103,9        | 99,6                                |
| XI. Bouwmaterialen .....              | 195,8        | 202,7        | 204,1        | 209,7        | 213,9        | 213,9        | 213,8        | 220,1        | 221,1        | 221,1        | 222,5        | 223,1        | 213,5                               |
| XII. Metalen en metaalprodukten ..... | 170,7        | 176,8        | 182,0        | 194,9        | 194,3        | 195,0        | 192,1        | 195,4        | 195,1        | 193,0        | 192,5        | 191,7        | 189,5                               |
| a) Hoogovenbedrijf .....              | 179,2        | 191,7        | 199,9        | 228,1        | 232,7        | 232,4        | 230,2        | 232,6        | 235,6        | 234,1        | 233,0        | 233,1        | 221,9                               |
| b) Metaalverwerkende nijverheid ..    | 151,3        | 151,4        | 152,5        | 157,2        | 159,3        | 161,9        | 162,5        | 166,8        | 167,7        | 167,9        | 167,7        | 169,7        | 161,3                               |
| c) Non-ferrometalen .....             | 226,5        | 243,6        | 261,9        | 275,3        | 247,2        | 240,5        | 219,9        | 220,4        | 209,0        | 196,8        | 195,7        | 183,8        | 226,7                               |
| <b>Totaal Indexcijfer:</b>            | <b>162,9</b> | <b>164,9</b> | <b>166,0</b> | <b>170,0</b> | <b>170,5</b> | <b>170,3</b> | <b>170,3</b> | <b>170,6</b> | <b>172,4</b> | <b>172,2</b> | <b>171,8</b> | <b>170,8</b> | <b>169,4</b>                        |

(1) Ingevolge het van kracht worden van de B.T.W. zijn de indexcijfers van de groothandelsprijzen vanaf de maand januari 1971 opgemaakt, op de prijzen waar deze belasting niet inbegrepen is.

Aangezien de omzetbelasting begrepen was in de prijzen die vóór 1971 werden opgenomen, zijn deze indexcijfers niet volkomen vergelijkbaar met die welke vanaf januari 1971 werden opgemaakt.

(2) Tabel 3, op de vorige blz.: Om van de basis april 1914 tot de basis 1936-1938 over te gaan volstaat het zich te herinneren dat het basispeil 100 van het indexcijfer dat als basis 1936-1938 heeft, overeenstemt met de gemiddelde waarde van het oud indexcijfer in de loop van de jaren 1936-1937-1938. Deze gemiddelde waarde is voor het Rijk 634. Om de indexcijfers met de basis april 1914 om te zetten in cijfers gebaseerd op 1936-1938 zal het dus volstaan te delen door 6,34. Om de indexcijfers met basis 1936-1938 met betrekking tot de basis 1953 = 100 om te zetten, volstaat het op dezelfde manier deze indexcijfers te delen door 4,145. De uitkomsten van deze berekening geven slechts bij benadering de waarde van het indexcijfer.

4. — Indexcijfers der groothandelsprijzen volgens de aard der produkten. — 1975 <sup>(1)</sup>.

| GROEPEN                                      | Januari | Februari | Maart | April | Mei   | Juni  | Juli  | Augustus | September | Oktober | November | December | Gemiddeld indexcijfer voor het jaar |
|----------------------------------------------|---------|----------|-------|-------|-------|-------|-------|----------|-----------|---------|----------|----------|-------------------------------------|
| (Vaste basis : 1953 = 100)                   |         |          |       |       |       |       |       |          |           |         |          |          |                                     |
| I. Dierlijke landbouwprodukten . . . . .     | 185,9   | 186,8    | 194,1 | 196,0 | 198,1 | 196,6 | 194,8 | 197,8    | 202,4     | 204,2   | 207,6    | 212,7    | 198,0                               |
| II. Plantaardige landbouwprodukten . . . . . | 140,5   | 138,8    | 138,6 | 135,8 | 135,0 | 134,8 | 148,7 | 152,7    | 158,0     | 161,7   | 159,7    | 165,6    | 146,7                               |
| III. Vetstoffen . . . . .                    | 182,8   | 173,1    | 175,1 | 172,9 | 168,4 | 161,3 | 170,2 | 172,1    | 168,8     | 168,7   | 163,9    | 161,2    | 169,9                               |
| IV. Delfstofprodukten . . . . .              | 192,5   | 194,9    | 195,1 | 194,4 | 192,0 | 191,0 | 191,7 | 194,1    | 193,6     | 193,5   | 193,1    | 193,1    | 193,3                               |
| a) Steenkolen . . . . .                      | 211,1   | 211,1    | 211,1 | 211,1 | 211,1 | 211,1 | 211,1 | 211,1    | 211,1     | 211,1   | 211,1    | 211,1    | 211,1                               |
| b) Bijprodukten van steenkolen . . . . .     | 263,6   | 263,6    | 266,5 | 265,3 | 259,1 | 257,5 | 257,5 | 257,5    | 257,5     | 257,5   | 257,5    | 257,5    | 260,1                               |
| c) Petroleumprodukten . . . . .              | 209,6   | 207,1    | 205,3 | 206,9 | 206,7 | 209,8 | 210,6 | 219,8    | 227,9     | 228,6   | 227,8    | 228,3    | 215,7                               |
| d) Ertsen en ruwe metalen . . . . .          | 153,6   | 161,9    | 161,7 | 155,3 | 150,1 | 146,9 | 147,6 | 150,1    | 145,5     | 144,7   | 144,6    | 145,0    | 150,6                               |
| e) Steengroefprodukten . . . . .             | 149,1   | 149,5    | 150,4 | 156,9 | 158,3 | 158,0 | 159,3 | 161,0    | 161,0     | 161,1   | 159,8    | 158,9    | 156,9                               |
| V. Scheikundige produkten . . . . .          | 149,3   | 149,7    | 151,1 | 150,0 | 152,3 | 152,2 | 152,3 | 153,0    | 154,0     | 154,8   | 156,9    | 156,9    | 152,7                               |
| a) Scheikundige produkten . . . . .          | 148,0   | 147,9    | 147,9 | 147,9 | 151,3 | 151,1 | 150,9 | 150,9    | 150,9     | 151,8   | 152,2    | 152,2    | 150,3                               |
| b) Kunstmeststoffen . . . . .                | 151,4   | 153,0    | 158,3 | 154,3 | 153,5 | 153,5 | 154,6 | 157,2    | 160,8     | 161,3   | 163,3    | 168,3    | 157,9                               |
| VI. Huiden en leder . . . . .                | 149,9   | 148,0    | 149,6 | 152,2 | 151,7 | 151,9 | 151,0 | 151,0    | 151,5     | 152,0   | 153,8    | 154,8    | 151,5                               |
| VII. Rubber . . . . .                        | 85,5    | 92,6     | 87,6  | 82,9  | 87,5  | 89,0  | 99,7  | 105,5    | 99,4      | 95,9    | 103,2    | 108,9    | 94,8                                |
| VIII. Hout . . . . .                         | 165,1   | 165,1    | 165,1 | 165,1 | 159,9 | 159,9 | 159,9 | 159,9    | 159,9     | 161,2   | 164,4    | 171,0    | 163,0                               |
| IX. Papier en karton . . . . .               | 198,6   | 209,0    | 209,0 | 209,0 | 209,0 | 209,0 | 210,0 | 210,0    | 210,0     | 210,0   | 210,0    | 210,0    | 208,6                               |
| X. Textielprodukten . . . . .                | 132,7   | 131,7    | 130,5 | 131,0 | 131,1 | 130,5 | 132,4 | 132,8    | 133,9     | 134,6   | 134,7    | 134,7    | 132,6                               |
| a) Wol . . . . .                             | 87,4    | 88,5     | 90,2  | 92,8  | 93,0  | 91,2  | 92,1  | 92,7     | 94,8      | 97,4    | 100,4    | 101,1    | 93,5                                |
| b) Vlas . . . . .                            | 166,3   | 159,5    | 155,9 | 151,3 | 154,0 | 162,2 | 169,5 | 170,4    | 170,4     | 170,4   | 165,9    | 161,5    | 163,1                               |
| c) Katoen . . . . .                          | 153,2   | 151,5    | 149,0 | 149,5 | 149,5 | 149,5 | 149,5 | 149,5    | 149,5     | 149,5   | 149,5    | 152,0    | 150,1                               |
| d) Jute . . . . .                            | 202,0   | 207,7    | 200,8 | 207,4 | 199,5 | 174,3 | 179,0 | 178,4    | 179,9     | 177,7   | 177,8    | 177,7    | 188,5                               |
| e) Kunstgarens . . . . .                     | 103,7   | 103,7    | 103,7 | 103,6 | 103,6 | 103,6 | 103,6 | 103,6    | 105,1     | 105,1   | 105,1    | 105,1    | 104,1                               |
| XI. Bouwmaterialen . . . . .                 | 226,6   | 226,6    | 228,9 | 228,9 | 228,9 | 228,9 | 228,9 | 234,0    | 236,4     | 237,8   | 237,8    | 239,5    | 231,9                               |
| XII. Metalen en metaalprodukten . . . . .    | 190,1   | 186,0    | 182,9 | 183,5 | 182,3 | 180,4 | 180,4 | 180,8    | 179,6     | 178,2   | 178,4    | 180,8    | 182,0                               |
| a) Hoogovenbedrijf . . . . .                 | 229,1   | 214,1    | 205,9 | 208,8 | 211,1 | 205,7 | 205,5 | 205,3    | 200,3     | 198,5   | 197,5    | 202,7    | 207,0                               |
| b) Metaalverwerkende nijverheid . . . . .    | 169,8   | 170,0    | 170,1 | 170,3 | 170,1 | 170,0 | 167,3 | 167,4    | 168,6     | 168,4   | 168,9    | 170,0    | 169,2                               |
| c) Non-ferrometalen . . . . .                | 180,4   | 181,1    | 177,3 | 174,9 | 163,9 | 163,0 | 171,8 | 174,3    | 172,2     | 167,6   | 169,4    | 170,9    | 172,2                               |
| Totaal indexcijfer :                         | 170,3   | 169,0    | 169,2 | 169,7 | 169,2 | 168,4 | 170,7 | 172,4    | 173,5     | 174,1   | 174,6    | 176,7    | 171,5                               |

(1) Ingevolge het van kracht worden van de B.T.W. zijn de indexcijfers van de groothandelsprijzen vanaf de maand januari 1971 opgemaakt, op de prijzen waar deze belasting niet inbegrepen is. Aangezien de omzetbelasting begrepen was in de prijzen die vóór 1971 werden opgenomen, zijn deze indexcijfers niet volkomen vergelijkbaar met die welke vanaf januari 1971 werden opgemaakt.

(2) Tabel 3 : Om van de basis april 1914 tot de basis 1936-1938 over te gaan volstaat het zich te herinneren dat het basispeil 100 van het indexcijfer dat als basis 1936-1938 heeft, overeenstemt met de gemiddelde waarde van het oud indexcijfer in de loop van de jaren 1936-1937-1938. Deze gemiddelde waarde is voor het Rijk 634. Om de indexcijfers met de basis april 1914 om te zetten in cijfers gebaseerd op 1936-1938 zal het dus volstaan te delen door 6,34. Om de indexcijfers met basis 1936-1938 met betrekking tot de basis 1953 = 100 om te zetten, volstaat het op dezelfde manier deze indexcijfers te delen door 4,145. De uitkomsten van deze berekening geven slechts bij benadering de waarde van het indexcijfer.

## **Lonen en bezoldigingen**

1. — Bruto-uurlonen in de nijverheid naar leeftijd en geslacht <sup>(1)</sup>.

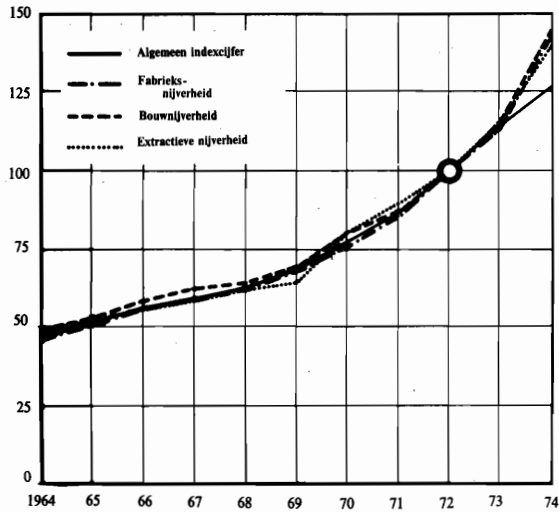
| N <sup>o</sup><br>code<br>N.A.C.E. | BEDRIJFSGROEPEN, -KLASSEN<br>EN -TAKKEN                                                                                   | 1973     |        | 1974              |                                                | Totaal<br>mannen<br>+<br>vrouwen |                   |
|------------------------------------|---------------------------------------------------------------------------------------------------------------------------|----------|--------|-------------------|------------------------------------------------|----------------------------------|-------------------|
|                                    |                                                                                                                           | 1973     | 1974   | Meerder-<br>jarig | Totaal<br>zonder<br>onderscheid<br>v. leeftijd |                                  | Meerder-<br>jarig |
| 11                                 | Winning en bewerking van vaste brand-<br>stoffen .....                                                                    | april 73 | —      | 121,92            | —                                              | —                                | 121,92            |
|                                    |                                                                                                                           | okt. 73  | —      | 128,93            | —                                              | —                                | 128,93            |
|                                    |                                                                                                                           | april 74 | —      | 143,96            | —                                              | —                                | 143,96            |
|                                    |                                                                                                                           | okt. 74  | —      | 156,21            | —                                              | —                                | 156,21            |
| 12                                 | Cokesovenbedrijven .....                                                                                                  | april 73 | 118,41 | 118,41            | —                                              | —                                | 118,41            |
|                                    |                                                                                                                           | okt. 73  | 120,69 | 120,40            | —                                              | —                                | 120,40            |
|                                    |                                                                                                                           | april 74 | 137,40 | 137,19            | —                                              | —                                | 137,07            |
|                                    |                                                                                                                           | okt. 74  | 149,54 | 149,45            | —                                              | —                                | 149,34            |
| 14                                 | Aardolie-industrie .....                                                                                                  | april 73 | 155,97 | 155,53            | 105,84                                         | 105,84                           | 154,77            |
|                                    |                                                                                                                           | okt. 73  | 159,81 | 159,07            | 108,45                                         | 108,45                           | 158,29            |
|                                    |                                                                                                                           | april 74 | 175,51 | 174,86            | 124,72                                         | 124,72                           | 174,09            |
|                                    |                                                                                                                           | okt. 74  | 191,59 | 191,08            | 133,35                                         | 133,35                           | 190,20            |
| 16                                 | Produktie en distributie van elektriciteit, gas,<br>stoom en warmwater .....                                              | april 73 | 141,50 | 140,30            | —                                              | —                                | 139,59            |
|                                    |                                                                                                                           | okt. 73  | 151,06 | 150,33            | 101,47                                         | 101,47                           | 149,42            |
|                                    |                                                                                                                           | april 74 | 170,80 | 169,13            | 109,00                                         | 109,00                           | 168,15            |
|                                    |                                                                                                                           | okt. 74  | 178,14 | 176,61            | 116,60                                         | 116,60                           | 175,63            |
| 17                                 | Waterleidingsbedrijven (winning, reiniging en<br>distributie van water) .....                                             | april 73 | 112,75 | 111,43            | —                                              | —                                | 111,20            |
|                                    |                                                                                                                           | okt. 73  | 115,14 | 114,12            | —                                              | —                                | 113,79            |
|                                    |                                                                                                                           | april 74 | 127,51 | 126,24            | —                                              | —                                | 126,02            |
|                                    |                                                                                                                           | okt. 74  | 137,27 | 135,97            | —                                              | —                                | 135,70            |
| 22                                 | Vervaardiging en eerste verwerking van<br>metalen .....                                                                   | april 73 | 128,58 | 127,69            | 85,52                                          | 83,95                            | 126,91            |
|                                    |                                                                                                                           | okt. 73  | 129,69 | 128,79            | 89,10                                          | 86,75                            | 128,05            |
|                                    |                                                                                                                           | april 74 | 148,89 | 147,76            | 95,37                                          | 93,79                            | 146,79            |
|                                    |                                                                                                                           | okt. 74  | 164,91 | 163,65            | 108,05                                         | 106,47                           | 162,63            |
| 22A                                | Produktie en eerste verwerking van ferro-<br>metalen .....                                                                | april 73 | 130,45 | 129,73            | 85,30                                          | 83,03                            | 129,04            |
|                                    |                                                                                                                           | okt. 73  | 131,02 | 130,27            | 88,47                                          | 85,67                            | 129,61            |
|                                    |                                                                                                                           | april 74 | 150,72 | 149,79            | 96,89                                          | 94,30                            | 148,97            |
|                                    |                                                                                                                           | okt. 74  | 166,84 | 165,78            | 110,49                                         | 107,73                           | 164,91            |
| 221                                | IJzer- en staalindustrie (volgens E.G.K.S.-<br>Verdrag; met uitzondering van geïnte-<br>greerde cokesovenbedrijven) ..... | april 73 | —      | 135,19            | —                                              | —                                | 135,19            |
|                                    |                                                                                                                           | okt. 73  | —      | 134,89            | —                                              | —                                | 134,89            |
|                                    |                                                                                                                           | april 74 | —      | 156,20            | —                                              | —                                | 156,20            |
|                                    |                                                                                                                           | okt. 74  | —      | 171,89            | —                                              | —                                | 171,89            |
| 222                                | Stalenbuizenfabrieken .....                                                                                               | april 73 | 103,68 | 102,62            | —                                              | —                                | 102,62            |
|                                    |                                                                                                                           | okt. 73  | 106,77 | 105,63            | —                                              | —                                | 105,63            |
|                                    |                                                                                                                           | april 74 | 119,30 | 118,22            | —                                              | —                                | 118,22            |
|                                    |                                                                                                                           | okt. 74  | 140,92 | 139,09            | —                                              | —                                | 139,09            |
| 223                                | Trekkerijen en koudwalserijen .....                                                                                       | april 73 | 117,36 | 115,77            | 85,30                                          | 83,03                            | 113,34            |
|                                    |                                                                                                                           | okt. 73  | 121,03 | 118,97            | 88,47                                          | 85,67                            | 116,50            |
|                                    |                                                                                                                           | april 74 | 135,71 | 133,32            | 96,89                                          | 94,30                            | 130,43            |
|                                    |                                                                                                                           | okt. 74  | 152,13 | 149,05            | 110,49                                         | 107,73                           | 145,98            |
| 224                                | Produktie en eerste verwerking van non-<br>ferrometalen .....                                                             | april 73 | 119,18 | 117,94            | 85,90                                          | 85,90                            | 116,89            |
|                                    |                                                                                                                           | okt. 73  | 123,04 | 121,68            | 90,20                                          | 90,20                            | 120,57            |
|                                    |                                                                                                                           | april 74 | 139,72 | 138,81            | 92,70                                          | 92,70                            | 136,53            |
|                                    |                                                                                                                           | okt. 74  | 155,19 | 153,49            | 103,78                                         | 103,78                           | 151,86            |
| 23                                 | Winning van niet-energetische mineralen<br>(met uitzondering van ertsen); veen-<br>derijen .....                          | april 73 | 97,29  | 95,98             | —                                              | —                                | 95,59             |
|                                    |                                                                                                                           | okt. 73  | 104,09 | 102,75            | —                                              | —                                | 102,75            |
|                                    |                                                                                                                           | april 74 | 115,08 | 113,67            | —                                              | —                                | 113,67            |
|                                    |                                                                                                                           | okt. 74  | 129,90 | 128,03            | —                                              | —                                | 127,51            |
| 231                                | Winning van bouwmaterialen en van vuur-<br>vaste en keramische klei .....                                                 | april 73 | 97,75  | 96,50             | —                                              | —                                | 96,21             |
|                                    |                                                                                                                           | okt. 73  | 104,84 | 103,61            | —                                              | —                                | 103,61            |
|                                    |                                                                                                                           | april 74 | 115,83 | 114,50            | —                                              | —                                | 114,50            |
|                                    |                                                                                                                           | okt. 74  | 130,38 | 128,58            | —                                              | —                                | 128,28            |

(1) Het streepje beduidt dat er geen gegevens zijn of dat de beschikbare gegevens betrekking hebben op minder dan 4 ondernemingen.

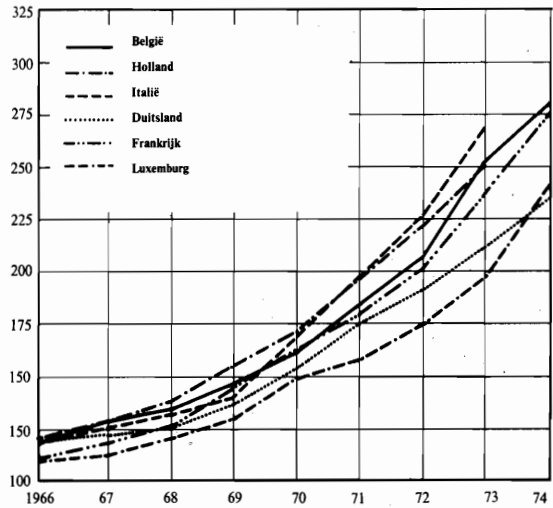


PRIJZEN — ARBEIDSSTATISTIEKEN — SOCIALE STATISTIEKEN

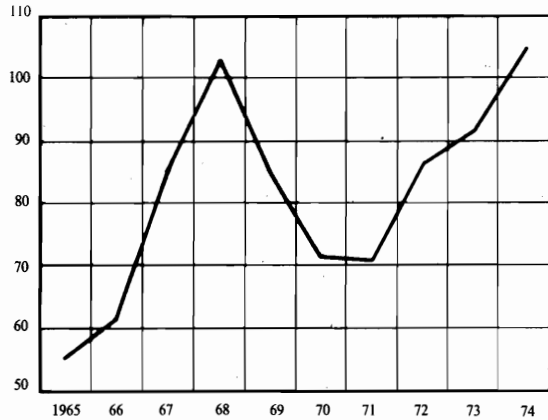
Indexcijfers van de bruto-uurlonen in de nijverheid  
(oktober 1972 = 100)



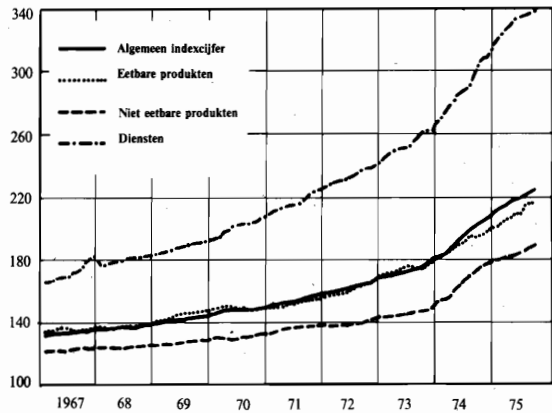
Indexcijfers van de bruto-uurlonen in de nijverheid  
van de E.E.G. landen  
(april 1964 = 100)



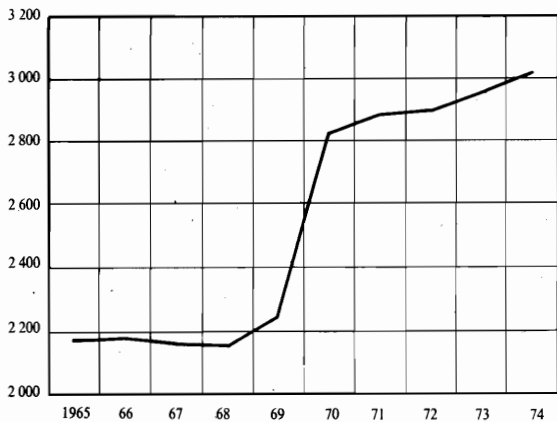
Werkloosheid: Werkzoekenden, vergoede volledig  
werklozen (maandgemiddelde  $\times 1000$ )



Indexcijfers van de kleinhandelsprijzen.  
(1953 = 100)

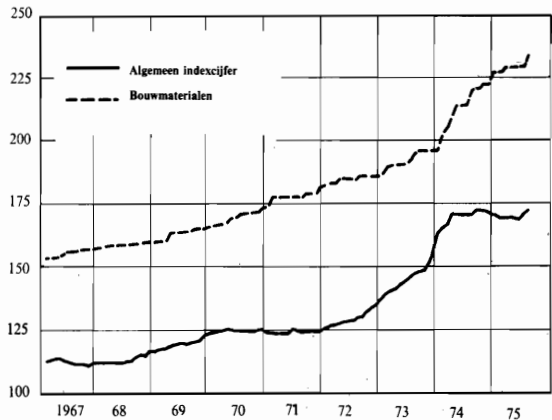



Werkgelegenheid: Arbeidskrachten onderworpen  
aan de maatschappelijke zekerheid (op 30 juni).  
( $\times 1000$ )



Indexcijfers van de groothandelsprijzen.  
(1953 = 100)

\* Vanaf 1971 is de B.T.W. niet in de indexcijfers begrepen.





## 1. — Bruto-uurlonen in de nijverheid naar leeftijd en geslacht (vervolg).

| Nr<br>code<br>N.A.C.E. | BEDRIJFSGROEPEN, -KLASSEN<br>EN -TAKKEN                                                                                                      | 1973<br>—<br>1974 | Mannen            |                                                | Vrouwen           |                                                | Totaal<br>mannen<br>+<br>vrouwen |
|------------------------|----------------------------------------------------------------------------------------------------------------------------------------------|-------------------|-------------------|------------------------------------------------|-------------------|------------------------------------------------|----------------------------------|
|                        |                                                                                                                                              |                   | Meerder-<br>jarig | Totaal<br>zonder<br>onderscheid<br>v. leeftijd | Meerder-<br>jarig | Totaal<br>zonder<br>onderscheid<br>v. leeftijd |                                  |
| 23A                    | Winning van andere mineralen ; veenderijen<br>(239) .....                                                                                    | april 73          | 91,58             | 89,80                                          | —                 | —                                              | 89,80                            |
|                        |                                                                                                                                              | okt. 73           | 94,80             | 92,55                                          | —                 | —                                              | 92,55                            |
|                        |                                                                                                                                              | april 74          | 105,70            | 103,72                                         | —                 | —                                              | 103,72                           |
|                        |                                                                                                                                              | okt. 74           | 123,98            | 121,47                                         | —                 | —                                              | 118,84                           |
| 24                     | Vervaardiging van steen, cement, betonwaren,<br>aardewerk, glas e.d. ....                                                                    | april 73          | <b>106,96</b>     | <b>103,54</b>                                  | <b>77,89</b>      | <b>73,10</b>                                   | <b>100,72</b>                    |
|                        |                                                                                                                                              | okt. 73           | <b>109,75</b>     | <b>105,94</b>                                  | <b>82,27</b>      | <b>77,24</b>                                   | <b>103,28</b>                    |
|                        |                                                                                                                                              | april 74          | <b>123,27</b>     | <b>119,74</b>                                  | <b>92,42</b>      | <b>87,79</b>                                   | <b>116,79</b>                    |
|                        |                                                                                                                                              | okt. 74           | <b>136,91</b>     | <b>132,22</b>                                  | <b>104,07</b>     | <b>99,37</b>                                   | <b>129,20</b>                    |
| 241                    | Baksteen- en dakpannenfabrieken .....                                                                                                        | april 73          | 102,60            | 101,09                                         | 88,70             | 85,77                                          | 100,03                           |
|                        |                                                                                                                                              | okt. 73           | 107,51            | 106,05                                         | 93,59             | 93,34                                          | 105,17                           |
|                        |                                                                                                                                              | april 74          | 121,90            | 120,12                                         | 101,08            | 100,96                                         | 118,80                           |
|                        |                                                                                                                                              | okt. 74           | 133,23            | 130,79                                         | 108,57            | 108,57                                         | 129,37                           |
| 242.1                  | Cementfabrieken .....                                                                                                                        | april 73          | 122,15            | 121,78                                         | —                 | —                                              | 121,56                           |
|                        |                                                                                                                                              | okt. 73           | 125,08            | 124,02                                         | —                 | —                                              | 123,78                           |
|                        |                                                                                                                                              | april 74          | 137,86            | 136,96                                         | —                 | —                                              | 136,68                           |
|                        |                                                                                                                                              | okt. 74           | 153,62            | 152,25                                         | 109,02            | 109,02                                         | 151,93                           |
| 247                    | Glas- en glaswarenfabrieken .....                                                                                                            | april 73          | 110,79            | 105,13                                         | 77,61             | 72,98                                          | 100,47                           |
|                        |                                                                                                                                              | okt. 73           | 112,62            | 106,54                                         | 82,08             | 77,22                                          | 102,29                           |
|                        |                                                                                                                                              | april 74          | 125,15            | 119,69                                         | 93,31             | 89,00                                          | 115,27                           |
|                        |                                                                                                                                              | okt. 74           | 140,05            | 132,99                                         | 105,72            | 101,32                                         | 128,39                           |
| 247.1                  | Fabrieken van vlakglas en dergelijke .....                                                                                                   | april 73          | 110,70            | 106,65                                         | —                 | —                                              | 106,06                           |
|                        |                                                                                                                                              | okt. 73           | 112,76            | 108,44                                         | —                 | —                                              | 107,98                           |
|                        |                                                                                                                                              | april 74          | 124,82            | 121,03                                         | —                 | —                                              | 120,54                           |
|                        |                                                                                                                                              | okt. 74           | 139,43            | 134,55                                         | 111,97            | 110,15                                         | 133,99                           |
| 247.2/7                | Glasfabrieken behalve fabrieken van vlak-<br>glas .....                                                                                      | april 73          | 110,87            | 103,86                                         | 77,13             | 72,44                                          | 96,77                            |
|                        |                                                                                                                                              | okt. 73           | 112,49            | 104,95                                         | 81,42             | 76,47                                          | 98,52                            |
|                        |                                                                                                                                              | april 74          | 125,45            | 118,58                                         | 93,03             | 88,53                                          | 111,79                           |
|                        |                                                                                                                                              | okt. 74           | 140,60            | 131,68                                         | 105,22            | 100,73                                         | 124,69                           |
| 248                    | Aardewerfabrieken : vuurvastmateriaalfabrieken .....                                                                                         | april 73          | 98,18             | 93,31                                          | 66,82             | 63,58                                          | 87,43                            |
|                        |                                                                                                                                              | okt. 73           | 102,65            | 96,79                                          | 71,16             | 66,72                                          | 90,83                            |
|                        |                                                                                                                                              | april 74          | 116,02            | 110,17                                         | 80,14             | 76,07                                          | 103,42                           |
|                        |                                                                                                                                              | okt. 74           | 127,34            | 119,69                                         | 89,39             | 83,94                                          | 112,61                           |
| 248.1                  | waarvan: vuurvastmateriaalfabrieken .....                                                                                                    | april 73          | 104,54            | 100,63                                         | 61,79             | 61,79                                          | 100,44                           |
|                        |                                                                                                                                              | okt. 73           | 108,69            | 104,09                                         | —                 | —                                              | 103,93                           |
|                        |                                                                                                                                              | april 74          | 123,01            | 119,19                                         | —                 | —                                              | 118,99                           |
|                        |                                                                                                                                              | okt. 74           | 135,54            | 130,61                                         | 85,79             | 85,79                                          | 130,40                           |
| 248.3/5/8              | vloer- en muurtegelfabrieken, fabrieken van sanitair aardewerk (uit gres, faience of porselein), isolatoren en isolerende werkstukken .....  | april 73          | 97,18             | 91,64                                          | 68,57             | 65,15                                          | 83,10                            |
|                        |                                                                                                                                              | okt. 73           | 101,91            | 95,05                                          | 73,04             | 68,21                                          | 86,40                            |
|                        |                                                                                                                                              | april 74          | 115,07            | 107,33                                         | 81,98             | 78,06                                          | 97,89                            |
|                        |                                                                                                                                              | okt. 74           | 126,23            | 116,17                                         | 92,12             | 86,08                                          | 106,47                           |
| 248.6/7                | fabrieken van vaatwerk, ander huishoudelijk aardewerk en sier-aardewerk uit faience, porselein, fijn aardewerk of soortgelijke stoffen ..... | april 73          | —                 | —                                              | —                 | —                                              | —                                |
|                        |                                                                                                                                              | okt. 73           | —                 | —                                              | —                 | —                                              | —                                |
|                        |                                                                                                                                              | april 74          | —                 | —                                              | —                 | —                                              | —                                |
|                        |                                                                                                                                              | okt. 74           | —                 | —                                              | —                 | —                                              | —                                |
| 25                     | Chemische industrie .....                                                                                                                    | april 73          | <b>119,94</b>     | <b>118,18</b>                                  | <b>77,44</b>      | <b>75,50</b>                                   | <b>109,44</b>                    |
|                        |                                                                                                                                              | okt. 73           | <b>121,50</b>     | <b>119,95</b>                                  | <b>79,98</b>      | <b>77,87</b>                                   | <b>111,32</b>                    |
|                        |                                                                                                                                              | april 74          | <b>141,29</b>     | <b>139,42</b>                                  | <b>91,08</b>      | <b>88,77</b>                                   | <b>129,29</b>                    |
|                        |                                                                                                                                              | okt. 74           | <b>152,00</b>     | <b>150,04</b>                                  | <b>101,77</b>     | <b>99,55</b>                                   | <b>139,94</b>                    |
| 25A                    | Chemische grondstoffenfabrieken ; geïntegreerde fabrieken voor de vervaardiging en verwerking van chemische grondstoffen (251) .....         | april 73          | 126,86            | 125,85                                         | 91,39             | 91,39                                          | 125,14                           |
|                        |                                                                                                                                              | okt. 73           | 128,13            | 127,38                                         | 91,68             | 91,68                                          | 126,62                           |
|                        |                                                                                                                                              | april 74          | 149,83            | 148,87                                         | 105,35            | 105,35                                         | 147,98                           |
|                        |                                                                                                                                              | okt. 74           | 159,19            | 158,20                                         | 111,66            | 111,66                                         | 157,25                           |

1. — Bruto-uurlonen in de nijverheid naar leeftijd en geslacht (vervolg).

| N <sup>o</sup><br>code<br>N.A.C.E. | BEDRIJFSGROEPEN, -KLASSEN<br>EN -TAKKEN                                                                                                         | 1978<br>—<br>1974 | Mannen            |                                                | Vrouwen           |                                                | Totaal<br>mannen<br>+<br>vrouwen |
|------------------------------------|-------------------------------------------------------------------------------------------------------------------------------------------------|-------------------|-------------------|------------------------------------------------|-------------------|------------------------------------------------|----------------------------------|
|                                    |                                                                                                                                                 |                   | Meerder-<br>jarig | Totaal<br>zonder<br>onderscheid<br>v. leeftijd | Meerder-<br>jarig | Totaal<br>zonder<br>onderscheid<br>v. leeftijd |                                  |
| 255/6                              | Gespecialiseerde vervaardiging van farma-<br>ceutische en chemische produkten met<br>voornamelijk industriële of agrarische<br>toepassing ..... | april 73          | 113,51            | 111,13                                         | 85,61             | 84,78                                          | 106,98                           |
|                                    |                                                                                                                                                 | okt. 73           | 114,03            | 111,60                                         | 87,90             | 86,17                                          | 107,60                           |
|                                    |                                                                                                                                                 | april 74          | 133,59            | 130,85                                         | 100,92            | 100,33                                         | 126,48                           |
|                                    |                                                                                                                                                 | okt. 74           | 144,46            | 141,20                                         | 113,69            | 113,18                                         | 137,19                           |
| 257/8/9                            | Gespecialiseerde vervaardiging van andere<br>chemische verbruiksgoederen .....                                                                  | april 73          | 108,24            | 106,27                                         | 72,77             | 70,88                                          | 84,48                            |
|                                    |                                                                                                                                                 | okt. 73           | 114,73            | 113,50                                         | 75,60             | 73,75                                          | 89,03                            |
|                                    |                                                                                                                                                 | april 74          | 126,10            | 124,34                                         | 85,66             | 83,68                                          | 99,31                            |
|                                    |                                                                                                                                                 | okt. 74           | 142,80            | 141,85                                         | 95,77             | 94,00                                          | 112,40                           |
| 26                                 | Kunstmatige en synthetische continugaren-<br>en vezelfabrieken .....                                                                            | april 73          | 113,82            | 113,43                                         | 89,61             | 88,44                                          | 109,80                           |
|                                    |                                                                                                                                                 | okt. 73           | 118,37            | 117,98                                         | 93,12             | 91,87                                          | 114,18                           |
|                                    |                                                                                                                                                 | april 74          | 134,04            | 133,91                                         | 109,20            | 107,50                                         | 130,07                           |
|                                    |                                                                                                                                                 | okt. 74           | 145,57            | 145,40                                         | 117,49            | 116,14                                         | 141,15                           |
| 31                                 | Vervaardiging van produkten uit metaal<br>(met uitzondering van machines en trans-<br>portmiddelen) .....                                       | april 73          | 105,88            | 101,57                                         | 80,95             | 78,05                                          | 98,96                            |
|                                    |                                                                                                                                                 | okt. 73           | 109,60            | 104,98                                         | 84,89             | 81,77                                          | 102,41                           |
|                                    |                                                                                                                                                 | april 74          | 119,82            | 115,35                                         | 92,81             | 90,32                                          | 112,58                           |
|                                    |                                                                                                                                                 | okt. 74           | 136,82            | 131,30                                         | 107,24            | 104,02                                         | 128,28                           |
| 311                                | Gieterijen .....                                                                                                                                | april 73          | 109,83            | 106,75                                         | 79,17             | 78,70                                          | 105,52                           |
|                                    |                                                                                                                                                 | okt. 73           | 114,25            | 111,24                                         | 79,47             | 79,73                                          | 109,85                           |
|                                    |                                                                                                                                                 | april 74          | 124,04            | 121,04                                         | 88,01             | 88,01                                          | 119,58                           |
|                                    |                                                                                                                                                 | okt. 74           | 142,14            | 138,38                                         | 101,98            | 101,82                                         | 136,77                           |
| 314                                | Constructiewerkplaatsen .....                                                                                                                   | april 73          | 102,95            | 97,51                                          | 79,51             | 77,90                                          | 97,19                            |
|                                    |                                                                                                                                                 | okt. 73           | 105,79            | 99,45                                          | 81,38             | 80,42                                          | 99,15                            |
|                                    |                                                                                                                                                 | april 74          | 116,00            | 110,29                                         | 91,90             | 91,23                                          | 110,00                           |
|                                    |                                                                                                                                                 | okt. 74           | 132,11            | 125,46                                         | 100,13            | 98,70                                          | 125,04                           |
| 314.1                              | waarvan: bruggen- en skeletbouw .....                                                                                                           | april 73          | 105,27            | 100,33                                         | —                 | —                                              | 100,12                           |
|                                    |                                                                                                                                                 | okt. 73           | 108,15            | 102,61                                         | —                 | —                                              | 102,46                           |
|                                    |                                                                                                                                                 | april 74          | 117,55            | 112,52                                         | —                 | —                                              | 112,41                           |
|                                    |                                                                                                                                                 | okt. 74           | 133,84            | 127,63                                         | —                 | —                                              | 127,45                           |
| 316                                | Gereedschappen-, ijzer-, staal- en andere<br>metaalwarenfabrieken .....                                                                         | april 73          | 102,25            | 97,41                                          | 79,60             | 76,00                                          | 94,07                            |
|                                    |                                                                                                                                                 | okt. 73           | 105,59            | 100,53                                         | 82,29             | 78,35                                          | 97,07                            |
|                                    |                                                                                                                                                 | april 74          | 115,96            | 110,87                                         | 90,07             | 86,31                                          | 107,04                           |
|                                    |                                                                                                                                                 | okt. 74           | 131,38            | 125,24                                         | 103,03            | 97,71                                          | 120,95                           |
| 32                                 | Machinebouw .....                                                                                                                               | april 73          | 108,63            | 105,19                                         | 82,91             | 80,29                                          | 104,40                           |
|                                    |                                                                                                                                                 | okt. 73           | 112,53            | 108,75                                         | 87,13             | 84,80                                          | 107,99                           |
|                                    |                                                                                                                                                 | april 74          | 122,70            | 119,06                                         | 93,37             | 91,55                                          | 118,19                           |
|                                    |                                                                                                                                                 | okt. 74           | 139,34            | 134,77                                         | 110,30            | 108,63                                         | 133,94                           |
| 321                                | Landbouwmachine- en tractorenfabrieken ..                                                                                                       | april 73          | 113,72            | 111,35                                         | 86,59             | 84,80                                          | 110,97                           |
|                                    |                                                                                                                                                 | okt. 73           | 119,76            | 116,56                                         | 89,31             | 84,65                                          | 116,11                           |
|                                    |                                                                                                                                                 | april 74          | 130,71            | 127,37                                         | 108,41            | 103,03                                         | 127,02                           |
|                                    |                                                                                                                                                 | okt. 74           | 148,06            | 144,47                                         | —                 | —                                              | 144,13                           |
| 322                                | Fabrieken van metaalbewerkingsmachines<br>en van mechanische machinegereedschap-<br>pen .....                                                   | april 73          | 113,20            | 109,45                                         | 77,10             | 74,30                                          | 107,90                           |
|                                    |                                                                                                                                                 | okt. 73           | 117,33            | 113,64                                         | 82,97             | 81,14                                          | 112,20                           |
|                                    |                                                                                                                                                 | april 74          | 126,79            | 123,67                                         | 89,56             | 86,14                                          | 122,01                           |
|                                    |                                                                                                                                                 | okt. 74           | 145,16            | 140,75                                         | 104,83            | 101,65                                         | 139,01                           |
| 33                                 | Bureaumachinefabrieken ; fabrieken van ma-<br>chines voor informatieverwerking .....                                                            | april 73          | 102,93            | 100,35                                         | —                 | —                                              | 88,76                            |
|                                    |                                                                                                                                                 | okt. 73           | 106,38            | 103,64                                         | —                 | —                                              | 91,49                            |
|                                    |                                                                                                                                                 | april 74          | 113,01            | 111,34                                         | —                 | —                                              | 100,12                           |
|                                    |                                                                                                                                                 | okt. 74           | 130,90            | 128,17                                         | —                 | —                                              | 116,92                           |
| 34                                 | Elektrotechnische industrie .....                                                                                                               | april 73          | 108,77            | 105,56                                         | 87,19             | 84,53                                          | 97,79                            |
|                                    |                                                                                                                                                 | okt. 73           | 111,63            | 108,12                                         | 90,85             | 87,76                                          | 100,59                           |
|                                    |                                                                                                                                                 | april 74          | 123,84            | 120,34                                         | 100,86            | 98,10                                          | 112,12                           |
|                                    |                                                                                                                                                 | okt. 74           | 140,13            | 135,87                                         | 114,91            | 111,43                                         | 126,83                           |

## 1. — Bruto-uurlonen in de nijverheid naar leeftijd en geslacht (vervolg).

| N <sup>o</sup><br>code<br>N.A.C.E. | BEDRIJFSGROEPEN, -KLASSEN<br>EN -TAKKEN                                                                                | 1973<br>—<br>1974 | Mannen            |                                                | Vrouwen           |                                                | Totaal<br>mannen<br>+<br>vrouwen |
|------------------------------------|------------------------------------------------------------------------------------------------------------------------|-------------------|-------------------|------------------------------------------------|-------------------|------------------------------------------------|----------------------------------|
|                                    |                                                                                                                        |                   | Meerder-<br>jarig | Totaal<br>zonder<br>onderscheid<br>v. leeftijd | Meerder-<br>jarig | Totaal<br>zonder<br>onderscheid<br>v. leeftijd |                                  |
| 35                                 | Automobiellbouw ; fabrieken van auto-onder-<br>delen .....                                                             | april 73          | 117,51            | 115,67                                         | 103,37            | 102,84                                         | 114,96                           |
|                                    |                                                                                                                        | okt. 73           | 122,46            | 120,58                                         | 111,68            | 111,60                                         | 120,08                           |
|                                    |                                                                                                                        | april 74          | 134,08            | 132,23                                         | 123,47            | 122,80                                         | 131,71                           |
|                                    |                                                                                                                        | okt. 74           | 150,02            | 147,04                                         | 140,30            | 138,01                                         | 146,54                           |
| 351                                | Automobielfabrieken en -assemblagebedrij-<br>ven ; fabrieken van trekauto's ; fabrieken<br>van automobielmotoren ..... | april 73          | 119,92            | 118,64                                         | 106,54            | 106,38                                         | 117,98                           |
|                                    |                                                                                                                        | okt. 73           | 125,23            | 123,94                                         | 115,29            | 115,29                                         | 123,48                           |
|                                    |                                                                                                                        | april 74          | 137,24            | 135,84                                         | 128,21            | 128,04                                         | 135,42                           |
|                                    |                                                                                                                        | okt. 74           | 153,07            | 150,60                                         | 144,80            | 142,75                                         | 150,18                           |
| 36                                 | Overige transportmiddelenfabrieken .....                                                                               | april 73          | 118,38            | 114,08                                         | 82,61             | 80,56                                          | 112,95                           |
|                                    |                                                                                                                        | okt. 73           | 121,71            | 116,85                                         | 87,77             | 85,27                                          | 115,78                           |
|                                    |                                                                                                                        | april 74          | 134,41            | 129,82                                         | 95,87             | 94,23                                          | 128,62                           |
|                                    |                                                                                                                        | okt. 74           | 151,97            | 145,95                                         | 111,98            | 110,36                                         | 144,76                           |
| 361                                | Scheepswerven, scheepsreparatie- en -onder-<br>houdsbedrijven .....                                                    | april 73          | 129,37            | 125,34                                         | —                 | —                                              | 124,68                           |
|                                    |                                                                                                                        | okt. 73           | 131,82            | 126,98                                         | —                 | —                                              | 126,98                           |
|                                    |                                                                                                                        | april 74          | 145,33            | 141,06                                         | 91,45             | 91,45                                          | 140,33                           |
|                                    |                                                                                                                        | okt. 74           | 163,63            | 157,89                                         | —                 | —                                              | 157,20                           |
| 362                                | Fabrieken van rollend spoor- en tramweg-<br>materieel .....                                                            | april 73          | 103,07            | 100,52                                         | —                 | —                                              | 100,39                           |
|                                    |                                                                                                                        | okt. 73           | 107,09            | 104,08                                         | —                 | —                                              | 103,96                           |
|                                    |                                                                                                                        | april 74          | 121,04            | 117,92                                         | 88,86             | 88,86                                          | 117,77                           |
|                                    |                                                                                                                        | okt. 74           | 138,36            | 134,31                                         | —                 | —                                              | 134,14                           |
| 363                                | Rijwiel- en motorrijwielabrieken ; fabrieken<br>van rijwiel- en motorrijwielonderdelen ...                             | april 73          | 100,20            | 93,85                                          | 81,95             | 78,39                                          | 91,96                            |
|                                    |                                                                                                                        | okt. 73           | 105,12            | 98,46                                          | 87,70             | 83,09                                          | 96,59                            |
|                                    |                                                                                                                        | april 74          | 115,35            | 108,74                                         | 97,52             | 94,22                                          | 106,97                           |
|                                    |                                                                                                                        | okt. 74           | 129,41            | 120,74                                         | 113,44            | 110,00                                         | 119,43                           |
| 364                                | Vliegtuigfabrieken en -reparatiebedrijven ...                                                                          | april 73          | —                 | —                                              | —                 | —                                              | —                                |
|                                    |                                                                                                                        | okt. 73           | —                 | —                                              | —                 | —                                              | —                                |
|                                    |                                                                                                                        | april 74          | —                 | —                                              | —                 | —                                              | —                                |
|                                    |                                                                                                                        | okt. 74           | —                 | —                                              | —                 | —                                              | —                                |
| 31/36                              | Metaalverwerkende nijverheid .....                                                                                     | april 73          | 110,22            | 106,72                                         | 86,43             | 83,90                                          | 103,17                           |
|                                    |                                                                                                                        | okt. 73           | 113,89            | 110,11                                         | 90,48             | 87,60                                          | 106,61                           |
|                                    |                                                                                                                        | april 74          | 125,06            | 121,38                                         | 99,91             | 97,44                                          | 117,66                           |
|                                    |                                                                                                                        | okt. 74           | 141,70            | 137,00                                         | 114,40            | 111,18                                         | 132,99                           |
| 37                                 | Fijnmechanische en optische industrie .....                                                                            | april 73          | 102,79            | 100,43                                         | 73,77             | 69,32                                          | 88,28                            |
|                                    |                                                                                                                        | okt. 73           | 105,82            | 103,83                                         | 76,74             | 72,10                                          | 91,43                            |
|                                    |                                                                                                                        | april 74          | 117,40            | 114,81                                         | 85,22             | 81,44                                          | 101,77                           |
|                                    |                                                                                                                        | okt. 74           | 135,12            | 132,28                                         | 98,62             | 93,62                                          | 117,18                           |
| 41/42                              | Voedings- en genotmiddelenindustrie .....                                                                              | april 73          | 92,21             | 89,79                                          | 74,93             | 71,42                                          | 84,83                            |
|                                    |                                                                                                                        | okt. 73           | 99,70             | 96,94                                          | 79,89             | 75,83                                          | 91,23                            |
|                                    |                                                                                                                        | april 74          | 109,06            | 106,60                                         | 88,91             | 85,08                                          | 100,78                           |
|                                    |                                                                                                                        | okt. 74           | 124,90            | 121,73                                         | 100,81            | 95,50                                          | 114,63                           |
| 41A                                | Voedingsindustrie uitgezonderd suiker (420)                                                                            | april 73          | 92,62             | 89,62                                          | 72,98             | 68,90                                          | 83,18                            |
|                                    |                                                                                                                        | okt. 73           | 98,60             | 95,16                                          | 77,63             | 72,80                                          | 88,21                            |
|                                    |                                                                                                                        | april 74          | 109,55            | 106,56                                         | 87,22             | 82,73                                          | 99,15                            |
|                                    |                                                                                                                        | okt. 74           | 123,65            | 119,85                                         | 98,71             | 92,51                                          | 111,34                           |
| 411                                | Vervaardiging van plantaardige en dierlijke<br>oliën en vetten .....                                                   | april 73          | 109,64            | 109,04                                         | 91,39             | 91,39                                          | 107,29                           |
|                                    |                                                                                                                        | okt. 73           | 112,89            | 112,09                                         | 96,42             | 96,42                                          | 110,54                           |
|                                    |                                                                                                                        | april 74          | 130,33            | 129,55                                         | —                 | —                                              | 127,55                           |
|                                    |                                                                                                                        | okt. 74           | 141,10            | 139,93                                         | 122,08            | 119,21                                         | 137,60                           |
| 412                                | Slachterijen ; vleeswaren- en vleesconserven-<br>fabrieken .....                                                       | april 73          | 92,14             | 87,41                                          | 77,53             | 74,29                                          | 85,38                            |
|                                    |                                                                                                                        | okt. 73           | 96,33             | 91,36                                          | 82,00             | 77,91                                          | 89,27                            |
|                                    |                                                                                                                        | april 74          | 107,20            | 102,81                                         | 89,40             | 86,88                                          | 100,34                           |
|                                    |                                                                                                                        | okt. 74           | 122,68            | 117,05                                         | 101,28            | 97,30                                          | 113,99                           |

1. — Bruto-uurlonen in de nijverheid naar leeftijd en geslacht (vervolg).

| N <sup>o</sup><br>code<br>N.A.C.E. | BEDRIJFSGROEPEN, -KLASSEN<br>EN -TAKKEN                                     | 1973<br>—<br>1974 | Mannen            |                                                | Vrouwen           |                                                | Totaal<br>mannen<br>+<br>vrouwen |
|------------------------------------|-----------------------------------------------------------------------------|-------------------|-------------------|------------------------------------------------|-------------------|------------------------------------------------|----------------------------------|
|                                    |                                                                             |                   | Meerder-<br>jarig | Totaal<br>zonder<br>onderscheid<br>v. leeftijd | Meerder-<br>jarig | Totaal<br>zonder<br>onderscheid<br>v. leeftijd |                                  |
| 413                                | Zuivel-en melkproduktenfabrieken .....                                      | april 73          | 91,75             | 90,13                                          | 8,92              | 77,99                                          | 88,75                            |
|                                    |                                                                             | okt. 73           | 98,79             | 96,86                                          | 86,33             | 85,35                                          | 95,55                            |
|                                    |                                                                             | april 74          | 106,08            | 104,80                                         | 94,93             | 93,43                                          | 103,51                           |
|                                    |                                                                             | okt. 74           | 124,08            | 121,82                                         | 109,01            | 107,41                                         | 120,18                           |
| 414                                | Groenten- en fruitverwerkende industrie ...                                 | april 73          | 87,99             | 81,00                                          | 71,51             | 68,06                                          | 74,32                            |
|                                    |                                                                             | okt. 73           | 94,78             | 86,83                                          | 75,38             | 71,44                                          | 78,89                            |
|                                    |                                                                             | april 74          | 109,35            | 100,83                                         | 85,95             | 82,03                                          | 91,13                            |
|                                    |                                                                             | okt. 74           | 119,23            | 109,05                                         | 94,41             | 89,41                                          | 98,91                            |
| 416                                | Meelindustrie, malerijen en pellerijen .....                                | april 73          | 90,39             | 89,99                                          | 76,14             | 76,14                                          | 89,26                            |
|                                    |                                                                             | okt. 73           | 99,09             | 98,57                                          | 84,95             | 84,95                                          | 97,86                            |
|                                    |                                                                             | april 74          | 106,22            | 105,86                                         | 93,41             | 93,41                                          | 105,21                           |
|                                    |                                                                             | okt. 74           | 122,93            | 122,51                                         | 105,64            | 105,64                                         | 121,63                           |
| 419                                | Vervaardiging van brood, beschuit, banket,<br>koek en biscuit .....         | april 73          | 91,99             | 88,57                                          | 71,92             | 67,36                                          | 79,96                            |
|                                    |                                                                             | okt. 73           | 97,53             | 93,23                                          | 77,22             | 71,76                                          | 84,52                            |
|                                    |                                                                             | april 74          | 109,55            | 106,15                                         | 86,65             | 81,20                                          | 96,02                            |
|                                    |                                                                             | okt. 74           | 120,36            | 116,46                                         | 100,11            | 92,60                                          | 106,78                           |
| 419.1/2                            | Broodfabrieken en brood- en banketbakke-<br>rijen .....                     | april 73          | 92,64             | 90,13                                          | 63,66             | 60,54                                          | 87,09                            |
|                                    |                                                                             | okt. 73           | 96,42             | 93,47                                          | 70,96             | 67,82                                          | 90,83                            |
|                                    |                                                                             | april 74          | 109,62            | 107,66                                         | 75,67             | 74,01                                          | 104,19                           |
|                                    |                                                                             | okt. 74           | 118,46            | 115,61                                         | 86,57             | 83,15                                          | 112,27                           |
| 419.3/5                            | Banketbakkerijen, beschuit-, banket-, koek-<br>en biscuitfabrieken .....    | april 73          | 90,22             | 84,71                                          | 73,11             | 68,29                                          | 73,60                            |
|                                    |                                                                             | okt. 73           | 100,57            | 92,64                                          | 78,12             | 72,29                                          | 78,88                            |
|                                    |                                                                             | april 74          | 109,35            | 102,43                                         | 88,23             | 82,17                                          | 88,73                            |
|                                    |                                                                             | okt. 74           | 125,58            | 118,58                                         | 102,05            | 93,89                                          | 101,88                           |
| 41B                                | Broodfabrieken en suikerwerkfabrieken (co-<br>den N.A.C.E. 419 + 421) ..... | april 73          | 91,44             | 87,58                                          | 72,27             | 67,48                                          | 78,90                            |
|                                    |                                                                             | okt. 73           | 96,54             | 92,03                                          | 77,09             | 71,34                                          | 83,10                            |
|                                    |                                                                             | april 74          | 107,88            | 104,16                                         | 86,92             | 81,36                                          | 94,31                            |
|                                    |                                                                             | okt. 74           | 119,29            | 115,14                                         | 99,24             | 91,47                                          | 104,92                           |
| 420                                | Suikerfabrieken en -raffinaderijen .....                                    | april 73          | 93,81             | 91,46                                          | 74,26             | 74,26                                          | 90,92                            |
|                                    |                                                                             | okt. 73           | 113,99            | 111,71                                         | 90,03             | 90,03                                          | 111,02                           |
|                                    |                                                                             | april 74          | 111,67            | 108,95                                         | 96,84             | 96,84                                          | 108,57                           |
|                                    |                                                                             | okt. 74           | 139,44            | 136,25                                         | 109,27            | 109,27                                         | 135,40                           |
| 421                                | Cacao-, chocolade- en suikerwerkfabrieken .                                 | april 73          | 90,27             | 85,58                                          | 72,86             | 67,66                                          | 77,02                            |
|                                    |                                                                             | okt. 73           | 94,46             | 89,62                                          | 76,88             | 70,72                                          | 80,60                            |
|                                    |                                                                             | april 74          | 104,35            | 100,15                                         | 87,37             | 81,61                                          | 91,29                            |
|                                    |                                                                             | okt. 74           | 117,02            | 112,50                                         | 97,80             | 89,78                                          | 101,65                           |
| 423                                | Overige voedingsmiddelenfabrieken .....                                     | april 73          | 94,23             | 94,23                                          | 73,08             | 68,33                                          | 88,12                            |
|                                    |                                                                             | okt. 73           | 101,65            | 101,65                                         | 78,06             | 71,94                                          | 94,64                            |
|                                    |                                                                             | april 74          | 115,50            | 115,50                                         | 86,68             | 81,76                                          | 107,54                           |
|                                    |                                                                             | okt. 74           | 129,63            | 129,63                                         | 99,62             | 92,19                                          | 120,79                           |
| 42A                                | Bereiding van dranken .....                                                 | april 73          | 89,42             | 88,21                                          | 74,86             | 74,75                                          | 87,41                            |
|                                    |                                                                             | okt. 73           | 96,89             | 95,46                                          | 81,27             | 81,10                                          | 94,61                            |
|                                    |                                                                             | april 74          | 106,08            | 104,74                                         | 89,52             | 89,51                                          | 103,84                           |
|                                    |                                                                             | okt. 74           | 122,35            | 120,56                                         | 103,26            | 103,03                                         | 119,51                           |
| 427                                | waarvan: bierbrouwerijen en mouterijen ...                                  | april 73          | 88,99             | 88,03                                          | 78,29             | 78,29                                          | 87,83                            |
|                                    |                                                                             | okt. 73           | 97,12             | 96,05                                          | 89,21             | 89,21                                          | 95,92                            |
|                                    |                                                                             | april 74          | 105,42            | 104,42                                         | 93,96             | 93,96                                          | 104,21                           |
|                                    |                                                                             | okt. 74           | 122,12            | 120,74                                         | 108,99            | 108,40                                         | 120,48                           |
| 428                                | bereiding van mineraalwater en<br>limonade .....                            | april 73          | 89,03             | 86,21                                          | 77,79             | 77,02                                          | 84,81                            |
|                                    |                                                                             | okt. 73           | 94,33             | 90,82                                          | 83,52             | 82,71                                          | 89,59                            |
|                                    |                                                                             | april 74          | 107,10            | 103,54                                         | 95,81             | 94,82                                          | 102,22                           |
|                                    |                                                                             | okt. 74           | 121,00            | 116,51                                         | 108,50            | 107,39                                         | 115,12                           |
| 429                                | Tabaksnijverheid .....                                                      | april 73          | 104,46            | 102,21                                         | 82,76             | 80,57                                          | 87,23                            |
|                                    |                                                                             | okt. 73           | 108,53            | 106,70                                         | 87,88             | 86,11                                          | 92,45                            |
|                                    |                                                                             | april 74          | 118,86            | 117,15                                         | 95,02             | 93,01                                          | 100,44                           |
|                                    |                                                                             | okt. 74           | 133,52            | 131,78                                         | 107,89            | 105,12                                         | 113,33                           |

## 1. — Bruto-uurlonen in de nijverheid naar leeftijd en geslacht (vervolg).

| N <sup>r</sup><br>code<br>N.A.C.E. | BEDRIJFSGROEPEN, -KLASSEN<br>EN -TAKKEN    | 1973<br>—<br>1974 | Mannen            |                                                | Vrouwen           |                                                | Totaal<br>mannen<br>+<br>vrouwen |
|------------------------------------|--------------------------------------------|-------------------|-------------------|------------------------------------------------|-------------------|------------------------------------------------|----------------------------------|
|                                    |                                            |                   | Meerder-<br>jarig | Totaal<br>zonder<br>onderscheid<br>v. leeftijd | Meerder-<br>jarig | Totaal<br>zonder<br>onderscheid<br>v. leeftijd |                                  |
| 43                                 | Textielnijverheid .....                    | april 73          | 94,27             | 91,63                                          | 72,78             | 70,22                                          | 81,93                            |
|                                    |                                            | okt. 73           | 98,41             | 95,32                                          | 76,32             | 73,00                                          | 85,20                            |
|                                    |                                            | april 74          | 108,02            | 105,18                                         | 83,40             | 80,24                                          | 93,87                            |
|                                    |                                            | okt. 74           | 123,25            | 119,36                                         | 96,05             | 92,23                                          | 107,06                           |
| 431                                | Wolindustrie .....                         | april 73          | 92,54             | 90,17                                          | 76,80             | 75,65                                          | 83,35                            |
|                                    |                                            | okt. 73           | 96,48             | 93,73                                          | 76,89             | 77,84                                          | 86,27                            |
|                                    |                                            | april 74          | 105,34            | 102,83                                         | 86,30             | 85,48                                          | 94,68                            |
|                                    |                                            | okt. 74           | 120,81            | 117,15                                         | 99,17             | 98,28                                          | 108,29                           |
| 432                                | Katoenindustrie .....                      | april 73          | 95,61             | 93,00                                          | 76,50             | 73,95                                          | 86,06                            |
|                                    |                                            | okt. 73           | 99,85             | 96,45                                          | 81,49             | 77,65                                          | 89,61                            |
|                                    |                                            | april 74          | 108,94            | 106,16                                         | 89,64             | 86,22                                          | 98,90                            |
|                                    |                                            | okt. 74           | 125,88            | 121,79                                         | 102,35            | 98,11                                          | 113,17                           |
| 433                                | Zijde-industrie .....                      | april 73          | 102,42            | 99,52                                          | 75,21             | 73,36                                          | 91,33                            |
|                                    |                                            | okt. 73           | 106,64            | 103,35                                         | 78,90             | 77,12                                          | 95,13                            |
|                                    |                                            | april 74          | 117,38            | 114,55                                         | 86,97             | 85,10                                          | 105,32                           |
|                                    |                                            | okt. 74           | 133,08            | 129,12                                         | 100,03            | 98,00                                          | 119,37                           |
| 434                                | Linnen-, hennep- en ramee-industrie .....  | april 73          | 86,87             | 84,38                                          | 73,33             | 71,73                                          | 80,39                            |
|                                    |                                            | okt. 73           | 91,75             | 88,98                                          | 77,53             | 75,05                                          | 84,59                            |
|                                    |                                            | april 74          | 101,74            | 99,33                                          | 85,86             | 83,86                                          | 94,44                            |
|                                    |                                            | okt. 74           | 116,99            | 113,65                                         | 99,79             | 96,62                                          | 108,27                           |
| 436                                | Tricot- en kousenindustrie .....           | april 73          | 93,37             | 90,23                                          | 66,46             | 63,62                                          | 68,53                            |
|                                    |                                            | okt. 73           | 98,49             | 93,08                                          | 70,06             | 66,39                                          | 71,31                            |
|                                    |                                            | april 74          | 110,63            | 104,85                                         | 76,04             | 72,52                                          | 78,49                            |
|                                    |                                            | okt. 74           | 122,61            | 116,27                                         | 88,61             | 83,83                                          | 89,82                            |
| 436.1                              | Kousen- en sokkenfabrieken .....           | april 73          | 99,53             | 94,31                                          | 68,46             | 66,42                                          | 72,63                            |
|                                    |                                            | okt. 73           | 105,34            | 96,96                                          | 72,95             | 69,30                                          | 75,46                            |
|                                    |                                            | april 74          | 117,47            | 110,57                                         | 81,22             | 77,80                                          | 85,10                            |
|                                    |                                            | okt. 74           | 130,16            | 120,34                                         | 92,20             | 87,82                                          | 95,07                            |
| 436.2                              | Tricotagefabrieken .....                   | april 73          | 91,85             | 89,10                                          | 66,10             | 63,05                                          | 67,64                            |
|                                    |                                            | okt. 73           | 96,80             | 92,01                                          | 69,53             | 65,78                                          | 70,40                            |
|                                    |                                            | april 74          | 108,94            | 103,27                                         | 75,09             | 71,43                                          | 77,04                            |
|                                    |                                            | okt. 74           | 120,75            | 115,15                                         | 87,95             | 83,01                                          | 88,67                            |
| 437                                | Textielveredeling .....                    | april 73          | 91,12             | 90,10                                          | 73,28             | 73,28                                          | 87,12                            |
|                                    |                                            | okt. 73           | 96,28             | 94,98                                          | 76,52             | 76,37                                          | 91,61                            |
|                                    |                                            | april 74          | 104,61            | 103,75                                         | 83,93             | 82,62                                          | 99,93                            |
|                                    |                                            | okt. 74           | 120,32            | 118,34                                         | 99,80             | 97,66                                          | 114,60                           |
| 439                                | Overige textielnijverheid .....            | april 73          | 94,05             | 90,54                                          | 74,12             | 71,58                                          | 83,23                            |
|                                    |                                            | okt. 73           | 97,25             | 93,92                                          | 77,93             | 73,86                                          | 86,20                            |
|                                    |                                            | april 74          | 107,50            | 104,00                                         | 84,94             | 81,34                                          | 95,27                            |
|                                    |                                            | okt. 74           | 121,20            | 116,97                                         | 96,46             | 92,85                                          | 107,68                           |
| 44                                 | Ledernijverheid .....                      | april 73          | 93,19             | 87,24                                          | 67,57             | 61,84                                          | 78,01                            |
|                                    |                                            | okt. 73           | 98,50             | 92,00                                          | 71,13             | 64,59                                          | 82,04                            |
|                                    |                                            | april 74          | 105,78            | 98,96                                          | 78,60             | 72,97                                          | 89,51                            |
|                                    |                                            | okt. 74           | 117,95            | 109,43                                         | 87,25             | 78,29                                          | 98,11                            |
| 441                                | Leerlooierijen en verwante bedrijven ..... | april 73          | 98,01             | 96,16                                          | 81,09             | 80,03                                          | 94,35                            |
|                                    |                                            | okt. 73           | 103,71            | 101,77                                         | 90,37             | 88,88                                          | 100,32                           |
|                                    |                                            | april 74          | 110,54            | 108,29                                         | 94,94             | 93,48                                          | 106,63                           |
|                                    |                                            | okt. 74           | 123,39            | 120,17                                         | 104,10            | 99,79                                          | 117,87                           |
| 442                                | Lederwarenfabrieken .....                  | april 73          | 78,64             | 67,64                                          | 64,26             | 58,57                                          | 62,13                            |
|                                    |                                            | okt. 73           | 82,75             | 70,56                                          | 66,42             | 60,22                                          | 64,28                            |
|                                    |                                            | april 74          | 91,41             | 78,46                                          | 74,60             | 69,28                                          | 72,89                            |
|                                    |                                            | okt. 74           | 101,52            | 85,87                                          | 83,12             | 74,42                                          | 78,92                            |

1. — Bruto-uurlonen in de nijverheid naar leeftijd en geslacht (vervolg).

| Nr<br>code<br>N.A.C.E. | BEDRIJFSGROEPEN, -KLASSEN<br>EN -TAKKEN                                     | 1973<br>—<br>1974 | Mannen            |                                                | Vrouwen           |                                                | Totaal<br>mannen<br>+<br>vrouwen |
|------------------------|-----------------------------------------------------------------------------|-------------------|-------------------|------------------------------------------------|-------------------|------------------------------------------------|----------------------------------|
|                        |                                                                             |                   | Meerder-<br>jarig | Totaal<br>zonder<br>onderscheid<br>v. leeftijd | Meerder-<br>jarig | Totaal<br>zonder<br>onderscheid<br>v. leeftijd |                                  |
| 45                     | Schoen- en kledingnijverheid .....                                          | april 73          | 88,38             | 85,65                                          | 68,31             | 63,97                                          | 65,93                            |
|                        |                                                                             | okt. 73           | 92,83             | 90,01                                          | 71,25             | 66,16                                          | 68,32                            |
|                        |                                                                             | april 74          | 102,38            | 99,22                                          | 80,64             | 75,85                                          | 77,97                            |
|                        |                                                                             | okt. 74           | 116,26            | 112,37                                         | 89,64             | 82,76                                          | 85,44                            |
| 45A                    | Schoenindustrie (met uitzondering van rubber- en houtenschoeisels) .....    | april 73          | 90,27             | 85,08                                          | 78,59             | 74,21                                          | 78,02                            |
|                        |                                                                             | okt. 73           | 97,06             | 90,91                                          | 85,54             | 80,62                                          | 84,23                            |
|                        |                                                                             | april 74          | 104,32            | 98,22                                          | 91,47             | 87,16                                          | 91,03                            |
|                        |                                                                             | okt. 74           | 117,98            | 110,80                                         | 104,72            | 98,33                                          | 102,70                           |
| 45B                    | Vervaardiging van kleding (met uitzondering van bontkleding) .....          | april 73          | 88,81             | 85,52                                          | 67,23             | 63,09                                          | 63,96                            |
|                        |                                                                             | okt. 73           | 90,71             | 88,02                                          | 69,39             | 64,68                                          | 65,59                            |
|                        |                                                                             | april 74          | 103,03            | 99,33                                          | 79,09             | 74,67                                          | 75,63                            |
|                        |                                                                             | okt. 74           | 114,38            | 110,08                                         | 87,19             | 80,97                                          | 82,09                            |
| 46                     | Houtindustrie, fabrieken van houten meubelen .....                          | april 73          | 90,73             | 85,66                                          | 77,15             | 73,93                                          | 84,27                            |
|                        |                                                                             | okt. 73           | 95,97             | 89,96                                          | 81,47             | 77,23                                          | 88,45                            |
|                        |                                                                             | april 74          | 106,32            | 100,67                                         | 91,59             | 87,88                                          | 99,16                            |
|                        |                                                                             | okt. 74           | 123,87            | 117,25                                         | 104,97            | 100,94                                         | 115,35                           |
| 46A                    | Hout- en kurknijverheid (met uitzondering van houten meubelen) .....        | april 73          | 90,38             | 85,76                                          | 76,86             | 71,16                                          | 84,59                            |
|                        |                                                                             | okt. 73           | 96,62             | 91,26                                          | 82,73             | 77,36                                          | 90,14                            |
|                        |                                                                             | april 74          | 107,01            | 101,75                                         | 92,47             | 86,88                                          | 100,55                           |
|                        |                                                                             | okt. 74           | 124,16            | 118,32                                         | 106,04            | 99,89                                          | 116,93                           |
| 461                    | waarvan: zagerijen, schaverijen e.d. ....                                   | april 73          | 85,55             | 81,26                                          | —                 | —                                              | 81,18                            |
|                        |                                                                             | okt. 73           | 90,85             | 85,85                                          | —                 | —                                              | 85,80                            |
|                        |                                                                             | april 74          | 103,40            | 98,43                                          | —                 | —                                              | 98,35                            |
|                        |                                                                             | okt. 74           | 119,85            | 113,77                                         | —                 | —                                              | 113,71                           |
| 463                    | timmer- en parketvloerenfabrieken .....                                     | april 73          | 93,10             | 89,22                                          | 77,76             | 75,36                                          | 88,73                            |
|                        |                                                                             | okt. 73           | 98,63             | 93,88                                          | 83,95             | 81,73                                          | 93,45                            |
|                        |                                                                             | april 74          | 106,67            | 102,29                                         | 89,83             | 87,65                                          | 101,77                           |
|                        |                                                                             | okt. 74           | 124,03            | 119,16                                         | 105,24            | 103,82                                         | 118,62                           |
| 467                    | Meubelnijverheid (m.u.v. fabrieken van stalen meubelen) .....               | april 73          | 91,20             | 85,62                                          | 77,30             | 74,79                                          | 84,13                            |
|                        |                                                                             | okt. 73           | 95,85             | 89,25                                          | 81,05             | 77,06                                          | 87,57                            |
|                        |                                                                             | april 74          | 106,27            | 100,16                                         | 91,52             | 88,34                                          | 98,54                            |
|                        |                                                                             | okt. 74           | 123,95            | 116,69                                         | 104,67            | 101,09                                         | 114,54                           |
| 47                     | Papier- en papierwarenindustrie ; grafische nijverheid ; uitgeverijen ..... | april 73          | 110,13            | 106,14                                         | 74,37             | 69,28                                          | 96,85                            |
|                        |                                                                             | okt. 73           | 115,78            | 111,51                                         | 79,62             | 73,57                                          | 101,94                           |
|                        |                                                                             | april 74          | 127,24            | 123,06                                         | 88,22             | 82,69                                          | 112,90                           |
|                        |                                                                             | okt. 74           | 147,27            | 141,68                                         | 102,57            | 94,79                                          | 129,86                           |
| 47A                    | Papier- en papierwarenindustrie .....                                       | april 73          | 102,44            | 99,38                                          | 73,65             | 69,45                                          | 90,27                            |
|                        |                                                                             | okt. 73           | 110,11            | 106,42                                         | 78,82             | 73,89                                          | 96,52                            |
|                        |                                                                             | april 74          | 121,31            | 117,73                                         | 87,39             | 82,71                                          | 107,07                           |
|                        |                                                                             | okt. 74           | 136,17            | 131,33                                         | 99,82             | 93,84                                          | 119,92                           |
| 471                    | Houtslip- en cellulosefabrieken ; papier- en kartonfabrieken .....          | april 73          | 111,30            | 109,91                                         | 79,60             | 78,12                                          | 105,56                           |
|                        |                                                                             | okt. 73           | 117,61            | 115,80                                         | 86,61             | 83,92                                          | 111,44                           |
|                        |                                                                             | april 74          | 133,24            | 131,33                                         | 95,42             | 92,48                                          | 126,02                           |
|                        |                                                                             | okt. 74           | 151,30            | 148,85                                         | 110,53            | 107,09                                         | 143,14                           |
| 472                    | Papierwaren- en kartonnagefabrieken .....                                   | april 73          | 96,53             | 93,00                                          | 72,59             | 68,08                                          | 83,59                            |
|                        |                                                                             | okt. 73           | 105,10            | 100,73                                         | 77,43             | 72,31                                          | 90,00                            |
|                        |                                                                             | april 74          | 113,35            | 109,49                                         | 85,96             | 81,16                                          | 98,79                            |
|                        |                                                                             | okt. 74           | 126,07            | 120,71                                         | 97,91             | 91,74                                          | 109,77                           |
| 47B                    | Grafische nijverheid en uitgeverijen .....                                  | april 73          | 118,59            | 113,60                                         | 75,94             | 68,90                                          | 105,35                           |
|                        |                                                                             | okt. 73           | 122,02            | 117,12                                         | 81,39             | 72,89                                          | 108,96                           |
|                        |                                                                             | april 74          | 133,75            | 128,94                                         | 90,05             | 82,65                                          | 120,46                           |
|                        |                                                                             | okt. 74           | 159,48            | 153,11                                         | 104,46            | 94,05                                          | 142,21                           |



## 1. — Bruto-uurlonen in de nijverheid naar leeftijd en geslacht. (vervolg)

| N°<br>code<br>N.A.C.E. | BEDRIJFSGROEPEN, -KLASSEN<br>EN -TAKKEN                                                                      | 1973<br>—<br>1974                          | Mannen                               |                                                | Vrouwen                            |                                                | Totaal<br>mannen<br>+<br>vrouwen     |
|------------------------|--------------------------------------------------------------------------------------------------------------|--------------------------------------------|--------------------------------------|------------------------------------------------|------------------------------------|------------------------------------------------|--------------------------------------|
|                        |                                                                                                              |                                            | Meerder-<br>jarig                    | Totaal<br>zonder<br>onderscheid<br>v. leeftijd | Meerder-<br>jarig                  | Totaal<br>zonder<br>onderscheid<br>v. leeftijd |                                      |
|                        |                                                                                                              |                                            |                                      |                                                |                                    |                                                |                                      |
| 48                     | Rubber- en plasticverwerkende industrie . . . .                                                              | april 73<br>okt. 73<br>april 74<br>okt. 74 | 100,39<br>106,42<br>120,54<br>133,58 | 97,68<br>103,62<br>117,27<br>129,83            | 78,13<br>84,09<br>94,07<br>106,13  | 73,31<br>78,63<br>89,38<br>99,82               | 92,09<br>97,89<br>110,87<br>122,94   |
| 481                    | Rubberverwerkende industrie . . . . .                                                                        | april 73<br>okt. 73<br>april 74<br>okt. 74 | 104,63<br>109,23<br>123,44<br>139,97 | 103,22<br>107,21<br>121,26<br>136,69           | 86,12<br>96,53<br>103,45<br>117,72 | 82,13<br>90,18<br>98,21<br>111,99              | 99,86<br>104,50<br>117,59<br>132,76  |
| 483                    | Plasticverwerkende industrie . . . . .                                                                       | april 73<br>okt. 73<br>april 74<br>okt. 74 | 100,06<br>107,19<br>120,61<br>131,46 | 96,26<br>104,05<br>116,51<br>127,61            | 74,74<br>78,82<br>90,10<br>101,22  | 70,17<br>74,51<br>86,22<br>95,47               | 87,81<br>94,50<br>106,71<br>117,21   |
| 49                     | Overige be- en verwerkende industrie . . . . .                                                               | april 73<br>okt. 73<br>april 74<br>okt. 74 | 73,17<br>79,31<br>85,57<br>94,61     | 71,53<br>77,70<br>83,76<br>92,22               | 67,94<br>70,52<br>76,63<br>88,95   | 63,21<br>65,83<br>72,76<br>81,62               | 69,80<br>75,23<br>81,47<br>90,01     |
| 50                     | Bouwnijverheid (code N.A.C.E. 500 tot 504)                                                                   | april 73<br>okt. 73<br>april 74<br>okt. 74 | 100,76<br>106,06<br>117,27<br>133,39 | 98,26<br>103,26<br>114,64<br>130,07            | —<br>—<br>—<br>—                   | —<br>—<br>—<br>—                               | 98,26<br>103,26<br>114,64<br>130,07  |
| 50A                    | Bouwnijverheid (code N.A.C.E. 500 + 501<br>+ 502) . . . . .                                                  | april 73<br>okt. 73<br>april 74<br>okt. 74 | 100,90<br>106,82<br>117,77<br>133,75 | 99,16<br>104,83<br>115,98<br>131,50            | —<br>—<br>—<br>—                   | —<br>—<br>—<br>—                               | 99,16<br>104,83<br>115,98<br>131,50  |
| 500                    | Algemene bouwnijverheid (zonder bepaalde<br>specialisatie) ; slopersbedrijven . . . . .                      | april 73<br>okt. 73<br>april 74<br>okt. 74 | 102,65<br>109,21<br>120,32<br>135,71 | 100,40<br>106,41<br>117,78<br>132,86           | —<br>—<br>—<br>—                   | —<br>—<br>—<br>—                               | 100,40<br>106,41<br>117,78<br>132,86 |
| 501                    | Burgerlijke en utiliteitsbouw . . . . .                                                                      | april 73<br>okt. 73<br>april 74<br>okt. 74 | 97,21<br>104,53<br>115,71<br>130,68  | 95,64<br>102,76<br>114,02<br>128,59            | —<br>—<br>—<br>—                   | —<br>—<br>—<br>—                               | 95,64<br>102,76<br>114,02<br>128,59  |
| 502                    | Water-, spoor- en wegenbouw ; cultuurtech-<br>nische werken . . . . .                                        | april 73<br>okt. 73<br>april 74<br>okt. 74 | 104,08<br>107,30<br>117,77<br>135,81 | 102,72<br>105,93<br>116,65<br>134,06           | —<br>—<br>—<br>—                   | —<br>—<br>—<br>—                               | 102,72<br>105,93<br>116,65<br>134,06 |
| 503                    | Installatiebedrijven . . . . .                                                                               | april 73<br>okt. 73<br>april 74<br>okt. 74 | 102,20<br>104,42<br>116,92<br>133,28 | 96,41<br>98,32<br>110,99<br>125,67             | —<br>—<br>—<br>—                   | —<br>—<br>—<br>—                               | 96,41<br>98,32<br>110,99<br>125,67   |
| 504                    | Bouwbedrijven voor de afwerking van ge-<br>bouwen . . . . .                                                  | april 73<br>okt. 73<br>april 74<br>okt. 74 | 96,89<br>100,76<br>112,46<br>129,74  | 93,16<br>97,19<br>108,49<br>124,42             | —<br>—<br>—<br>—                   | —<br>—<br>—<br>—                               | 93,16<br>97,19<br>108,49<br>124,42   |
| A                      | Totaal van de tak : winning van delfstoffen<br>(code N.A.C.E. 11 + 23) . . . . .                             | april 73<br>okt. 73<br>april 74<br>okt. 74 | 116,87<br>123,84<br>138,04<br>150,82 | 114,71<br>123,23<br>137,36<br>150,07           | —<br>—<br>—<br>—                   | —<br>—<br>—<br>—                               | 114,56<br>123,23<br>137,36<br>149,87 |
| B                      | Totaal van de tak : be- en verwerkende nijver-<br>heid (code N.A.C.E. 12 + 14 + 22 + 24<br>tot 49) . . . . . | april 73<br>okt. 73<br>april 74<br>okt. 74 | 108,14<br>112,01<br>124,70<br>140,49 | 104,88<br>108,51<br>121,00<br>136,00           | 75,55<br>79,33<br>88,25<br>100,19  | 71,43<br>74,54<br>83,76<br>94,20               | 96,34<br>99,83<br>111,45<br>125,28   |
| C                      | Totaal A + B + 50 . . . . .                                                                                  | april 73<br>okt. 73<br>april 74<br>okt. 74 | 107,10<br>111,43<br>123,90<br>139,59 | 104,03<br>108,18<br>120,49<br>135,47           | 75,55<br>79,25<br>88,25<br>100,19  | 71,43<br>74,48<br>83,76<br>94,20               | 97,38<br>101,33<br>112,97<br>127,01  |

2. — Indexcijfers van de bruto-uurlonen in de nijverheid <sup>(1)</sup>.

| N° code<br>N.A.C.E. | BEDRIJFSTAKKEN, KLASSEN<br>EN GROEPEN                                                                             | Oktober 1972 (2)   |       |        | Oktober 1973 (2)                   |     |     | April 1974 (2) |     |     | Oktober 1974 (2) |     |     |
|---------------------|-------------------------------------------------------------------------------------------------------------------|--------------------|-------|--------|------------------------------------|-----|-----|----------------|-----|-----|------------------|-----|-----|
|                     |                                                                                                                   | M                  | V     | M+V    | M                                  | V   | M+V | M              | V   | M+V | M                | V   | M+V |
|                     |                                                                                                                   | (Absolute cijfers) |       |        | (Index basis : oktober 1972 = 100) |     |     |                |     |     |                  |     |     |
| 11                  | Winning en bewerking van vaste brandstoffen .....                                                                 | 111,22             | —     | —      | 116                                | —   | —   | 129            | —   | —   | 140              | —   | —   |
| 12                  | Cokesovenbedrijven .....                                                                                          | 108,19             | —     | —      | 111                                | —   | —   | 127            | —   | —   | 138              | —   | —   |
| 14                  | Aardolie-industrie .....                                                                                          | 143,73             | 98,04 | 143,02 | 111                                | 111 | 111 | 122            | 127 | 122 | 133              | 136 | 133 |
| 16                  | Produktie en distributie van elektriciteit, gas, stoom en warmwater .....                                         | 128,14             | 83,70 | 127,41 | 117                                | 121 | 117 | 132            | 130 | 132 | 138              | 139 | 138 |
| 17                  | Waterleidingsbedrijven (winning, reiniging en distributie van water) .....                                        | 99,21              | 86,97 | 99,06  | 115                                | —   | 115 | 127            | —   | 127 | 137              | —   | 137 |
| 22                  | Vervaardiging en eerste verwerking van metalen .....                                                              | 114,11             | 71,64 | 113,16 | 113                                | 121 | 113 | 129            | 131 | 130 | 143              | 149 | 144 |
| 22A                 | Produktie en eerste verwerking van ferrometalen .....                                                             | 115,77             | 72,38 | 114,91 | 113                                | 118 | 113 | 129            | 130 | 130 | 143              | 149 | 144 |
| 221                 | IJzer- en staalindustrie (volgens E.G.K.S.-Verdrag ; met uitzondering van geïntegreerde cokesovenbedrijven) ..... | 119,49             | —     | —      | 113                                | —   | —   | 131            | —   | —   | 144              | —   | —   |
| 222                 | Stalenbuizenfabrieken .....                                                                                       | 98,46              | —     | —      | 107                                | —   | —   | 120            | —   | —   | 141              | —   | —   |
| 223                 | Trekkerijen en koudwalserijen .....                                                                               | 104,70             | 73,90 | 102,41 | 114                                | 116 | 114 | 127            | 128 | 127 | 142              | 146 | 143 |
| 224                 | Produktie en eerste verwerking van nonferrometalen .....                                                          | 105,68             | 69,55 | 104,41 | 115                                | 130 | 115 | 131            | 133 | 131 | 145              | 149 | 145 |
| 23                  | Winning van niet-energetische mineralen (met uitzondering van ertsen) ; veenderijen .....                         | 92,98              | 66,17 | 92,50  | 111                                | —   | 111 | 122            | —   | 123 | 138              | —   | 138 |
| 231                 | Winning van bouwmaterialen en van vuurvaste en keramische klei .....                                              | 93,92              | 61,39 | 93,46  | 110                                | —   | 111 | 122            | —   | 123 | 137              | —   | 137 |
| 23A                 | Winning van andere mineralen ; veenderijen (239) .....                                                            | 81,92              | 77,86 | 81,66  | 113                                | —   | 113 | 127            | —   | 127 | 148              | —   | 146 |
| 24                  | Vervaardiging van steen, cement, betonwaren, aardewerk, glas e.d. ....                                            | 92,24              | 67,53 | 89,95  | 115                                | 114 | 115 | 130            | 130 | 130 | 143              | 147 | 144 |
| 241                 | Baksteen- en dakpannenfabrieken .....                                                                             | 92,65              | 70,40 | 91,12  | 114                                | 133 | 115 | 130            | 143 | 130 | 141              | 154 | 142 |
| 242.1               | Cementfabrieken .....                                                                                             | 111,56             | 78,42 | 111,31 | 111                                | —   | 111 | 123            | —   | 123 | 136              | 139 | 136 |

(1) Het streepje beduidt dat er geen gegevens zijn of dat de beschikbare gegevens betrekking hebben op minder dan 4 ondernemingen.

(2) M = mannen ; V = vrouwen ; M+V = mannen+vrouwen.

2. — Indexcijfers van de bruto-uurlonen in de nijverheid <sup>(1)</sup> (vervolg).

| N° code<br>N.A.C.E. | BEDRIJFSTAKKEN, KLASSEN<br>EN GROEPEN                                                                                                                       | Oktober 1972 (2)   |              |               | Oktober 1973 (2)                   |            |            | April 1974 (2) |            |            | Oktober 1974 (2) |            |            |
|---------------------|-------------------------------------------------------------------------------------------------------------------------------------------------------------|--------------------|--------------|---------------|------------------------------------|------------|------------|----------------|------------|------------|------------------|------------|------------|
|                     |                                                                                                                                                             | M                  | V            | M+V           | M                                  | V          | M+V        | M              | V          | M+V        | M                | V          | M+V        |
|                     |                                                                                                                                                             | (Absolute cijfers) |              |               | (Index basis : oktober 1972 = 100) |            |            |                |            |            |                  |            |            |
| 247                 | Glas- en glaswarenfabrieken .....                                                                                                                           | 91,74              | 69,49        | 88,51         | 116                                | 111        | 116        | 130            | 128        | 130        | 145              | 146        | 145        |
| 247.1               | Fabrieken van vlakglas en dergelijke ...                                                                                                                    | 94,29              | 73,42        | 93,81         | 115                                | —          | 115        | 128            | —          | 128        | 143              | 150        | 143        |
| 247.2/7             | Glasfabrieken behalve fabrieken van<br>vlakglas .....                                                                                                       | 89,61              | 69,23        | 85,01         | 117                                | 110        | 116        | 132            | 128        | 132        | 147              | 146        | 147        |
| 248                 | Aardewerkmateriaalfabrieken : vuurvastmateriaal-<br>fabrieken .....                                                                                         | 84,12              | 58,76        | 79,14         | 115                                | 114        | 115        | 131            | 129        | 131        | 142              | 143        | 142        |
| 248.1               | waarvan: vuurvastmateriaalfabrieken ..                                                                                                                      | 89,27              | 55,47        | 89,07         | 117                                | —          | 117        | 134            | —          | 134        | 146              | 155        | 146        |
| 248.3/5/8           | vloer- en muurtegelfabrieken,<br>fabrieken van sanitair aardewerk<br>(uit gres, faience of<br>porselein), isolatoren en isole-<br>rende werkstukken .....   | 81,95              | 59,71        | 74,80         | 116                                | 114        | 116        | 131            | 131        | 131        | 142              | 144        | 142        |
| 248.6/7             | fabrieken van vaatwerk, ander<br>huishoudelijk aardewerk en<br>sieraardewerk uit faience, porse-<br>lein, fijn aardewerk of soort-<br>gelijke stoffen ..... | 65,11              | 54,04        | 58,59         | —                                  | —          | —          | —              | —          | —          | —                | —          | —          |
| <b>25</b>           | <b>Chemische industrie .....</b>                                                                                                                            | <b>106,70</b>      | <b>70,04</b> | <b>99,18</b>  | <b>112</b>                         | <b>111</b> | <b>112</b> | <b>131</b>     | <b>127</b> | <b>130</b> | <b>141</b>       | <b>142</b> | <b>141</b> |
| 25A                 | Chemische grondstoffenvabrieken ; geïnte-<br>greerde fabrieken voor de vervaardiging<br>en verwerking van chemische grond-<br>stoffen (251) .....           | 115,92             | 84,00        | 115,24        | 110                                | 109        | 110        | 128            | 125        | 128        | 136              | 133        | 136        |
| 255/6               | Gespecialiseerde vervaardiging van far-<br>macaceutische en chemische produkten<br>met voornamelijk industriële of agra-<br>rische toepassing .....         | 99,43              | 77,40        | 95,96         | 112                                | 111        | 112        | 132            | 130        | 132        | 142              | 146        | 143        |
| 257/8/9             | Gespecialiseerde vervaardiging van an-<br>dere chemische verbruiksgoederen ...                                                                              | 88,34              | 66,25        | 74,75         | 128                                | 111        | 119        | 141            | 126        | 133        | 161              | 142        | 150        |
| <b>26</b>           | <b>Kunstmatige en synthetische contin-<br/>garen- en vezelfabrieken .....</b>                                                                               | <b>103,59</b>      | <b>80,76</b> | <b>100,27</b> | <b>114</b>                         | <b>114</b> | <b>114</b> | <b>129</b>     | <b>133</b> | <b>130</b> | <b>140</b>       | <b>144</b> | <b>141</b> |
| <b>31</b>           | <b>Vervaardiging van produkten uit metaal<br/>(met uitzondering van machines en<br/>transportmiddelen) .....</b>                                            | <b>91,43</b>       | <b>69,39</b> | <b>88,99</b>  | <b>115</b>                         | <b>118</b> | <b>115</b> | <b>126</b>     | <b>130</b> | <b>127</b> | <b>144</b>       | <b>150</b> | <b>144</b> |
| 311                 | Gieterijen .....                                                                                                                                            | 96,77              | 74,36        | 95,78         | 115                                | 107        | 115        | 125            | 118        | 125        | 143              | 137        | 143        |
| 314                 | Constructiewerkplaatsen .....                                                                                                                               | 87,47              | 69,66        | 87,19         | 114                                | 115        | 114        | 126            | 131        | 126        | 143              | 142        | 143        |
| 314.1               | waarvan: bruggen- en skeletbouw .....                                                                                                                       | 89,73              | 57,65        | 89,53         | 114                                | —          | 114        | 125            | —          | 126        | 142              | —          | 142        |
| 316                 | Gereedschappen-, ijzer-, staal- en andere<br>metaalwarenfabrieken .....                                                                                     | 87,40              | 65,21        | 83,94         | 115                                | 120        | 116        | 127            | 132        | 127        | 143              | 150        | 144        |
| <b>32</b>           | <b>Machinebouw .....</b>                                                                                                                                    | <b>94,99</b>       | <b>70,96</b> | <b>94,23</b>  | <b>114</b>                         | <b>120</b> | <b>115</b> | <b>125</b>     | <b>129</b> | <b>125</b> | <b>142</b>       | <b>153</b> | <b>142</b> |
| 321                 | Landbouwmachine- en tractorenfabrieken                                                                                                                      | 100,82             | 75,35        | 100,44        | 116                                | 112        | 116        | 126            | 137        | 126        | 143              | —          | 143        |

(1) (2) : zie de opmerkingen op blz. 570.

2. — Indexcijfers van de bruto-uurlonen in de nijverheid <sup>(1)</sup> (vervolg).

| N° code<br>N.A.C.E. | BEDRIJFSTAKKEN, KLASSEN<br>EN GROEPEN                                                                         | Oktober 1972 (2)   |       |        | Oktober 1973 (2)                   |     |     | April 1974 (2) |     |     | Oktober 1974 (2) |     |     |
|---------------------|---------------------------------------------------------------------------------------------------------------|--------------------|-------|--------|------------------------------------|-----|-----|----------------|-----|-----|------------------|-----|-----|
|                     |                                                                                                               | M                  | V     | M+V    | M                                  | V   | M+V | M              | V   | M+V | M                | V   | M+V |
|                     |                                                                                                               | (Absolute cijfers) |       |        | (Index basis : oktober 1972 = 100) |     |     |                |     |     |                  |     |     |
| 322                 | Fabrieken van metaalbewerkingsmachines en van mechanische machinegereedschappen .....                         | 98,84              | 66,94 | 97,46  | 115                                | 121 | 115 | 125            | 129 | 125 | 142              | 152 | 143 |
| 33                  | Bureaumachinefabrieken ; fabrieken van machines voor informatieverwerking...                                  | 89,46              | 69,20 | 78,98  | 116                                | —   | 114 | 124            | —   | 127 | 143              | —   | 148 |
| 34                  | Elektrotechnische industrie .....                                                                             | 94,50              | 74,12 | 86,96  | 114                                | 118 | 116 | 127            | 132 | 129 | 144              | 150 | 146 |
| 35                  | Automobielfabrieken ; fabrieken van auto-onderdelen .....                                                     | 105,03             | 92,38 | 104,33 | 115                                | 121 | 115 | 126            | 133 | 126 | 140              | 149 | 140 |
| 351                 | Automobielfabrieken en -assemblagebedrijven ; fabrieken van trekauto's ; fabrieken van automobielmotoren .... | 108,33             | 96,08 | 107,66 | 114                                | 120 | 115 | 125            | 133 | 126 | 139              | 149 | 139 |
| 36                  | Overige transportmiddelenfabrieken .....                                                                      | 103,02             | 75,48 | 102,11 | 113                                | 113 | 113 | 126            | 125 | 126 | 142              | 146 | 142 |
| 361                 | Scheepswerven, scheepsreparatie- en -onderhoudsbedrijven .....                                                | 112,48             | 85,34 | 112,08 | 113                                | —   | 113 | 125            | 107 | 125 | 140              | —   | 140 |
| 362                 | Fabrieken van rollend spoor- en tramwegmaterieel .....                                                        | 93,52              | 62,79 | 93,37  | 111                                | —   | 111 | 126            | 142 | 126 | 144              | —   | 144 |
| 363                 | Rijwiel- en motorrijwielabrieken ; fabrieken van rijwiel- en motorrijwielonderdelen .....                     | 84,50              | 69,85 | 82,94  | 117                                | 119 | 116 | 129            | 135 | 129 | 143              | 157 | 144 |
| 364                 | Vliegtuigfabrieken en -reparatiebedrijven                                                                     | 99,31              | 80,87 | 98,65  | —                                  | —   | —   | —              | —   | —   | —                | —   | —   |
| 31/36               | Metaalverwerkende nijverheid .....                                                                            | 96,19              | 74,02 | 92,74  | 114                                | 118 | 115 | 126            | 132 | 127 | 142              | 150 | 143 |
| 37                  | Fijnmechanische en optische industrie ...                                                                     | 89,97              | 62,25 | 79,03  | 115                                | 116 | 116 | 128            | 131 | 129 | 147              | 150 | 148 |
| 41/42               | Voedings- en genotmiddelenindustrie ....                                                                      | 84,89              | 66,80 | 80,06  | 114                                | 114 | 114 | 126            | 127 | 126 | 143              | 143 | 143 |
| 41A                 | Voedingsindustrie uitgezonderd suiker (420) .....                                                             | 83,27              | 63,55 | 77,44  | 114                                | 115 | 114 | 128            | 130 | 128 | 144              | 146 | 144 |
| 411                 | Vervaardiging van plantaardige en dierlijke oliën en vetten .....                                             | 94,84              | 84,07 | 93,63  | 118                                | 115 | 118 | 137            | —   | 136 | 148              | 142 | 147 |
| 412                 | Slachterijen ; vleeswaren- en vleesconservenfabrieken .....                                                   | 80,74              | 66,61 | 78,54  | 113                                | 117 | 114 | 127            | 130 | 128 | 145              | 146 | 145 |
| 413                 | Zuivel- en melkproduktenfabrieken ....                                                                        | 84,31              | 70,76 | 82,76  | 115                                | 121 | 115 | 124            | 132 | 125 | 144              | 152 | 145 |
| 414                 | Groenten- en fruitverwerkende industrie                                                                       | 74,38              | 61,03 | 67,50  | 117                                | 117 | 117 | 136            | 134 | 135 | 147              | 147 | 147 |

(1) (2) : zie de opmerkingen op blz. 570.

2. — Indexcijfers van de bruto-uurlonen in de nijverheid <sup>(1)</sup> (vervolg).

| N° code<br>N.A.C.E. | BEDRIJFSTAKKEN, KLASSEN<br>EN GROEPEN                                  | Oktober 1972 (2)   |       |       | Oktober 1973 (2)                   |     |     | April 1974 (2) |     |     | Oktober 1974 (2) |     |     |
|---------------------|------------------------------------------------------------------------|--------------------|-------|-------|------------------------------------|-----|-----|----------------|-----|-----|------------------|-----|-----|
|                     |                                                                        | M                  | V     | M+V   | M                                  | V   | M+V | M              | V   | M+V | M                | V   | M+V |
|                     |                                                                        | (Absolute cijfers) |       |       | (Index basis : oktober 1972 = 100) |     |     |                |     |     |                  |     |     |
| 416                 | Meelindustrie, malerijen en pellerijen ...                             | 87,80              | 76,61 | 87,21 | 112                                | 111 | 112 | 121            | 122 | 121 | 140              | 138 | 139 |
| 419                 | Vervaardiging van brood, beschuit, banket, koek en biscuit .....       | 82,29              | 62,95 | 74,44 | 113                                | 114 | 114 | 129            | 129 | 129 | 142              | 147 | 143 |
| 419.1/2             | Broodfabrieken en brood- en banketbakkerijen .....                     | 83,08              | 58,44 | 80,56 | 113                                | 116 | 113 | 130            | 127 | 129 | 139              | 142 | 139 |
| 419.3/5             | Banketbakkerijen, beschuit-, banket-, koek- en biscuitfabrieken .....  | 80,34              | 63,56 | 68,98 | 115                                | 114 | 114 | 127            | 129 | 129 | 148              | 148 | 148 |
| 41B                 | Broodfabrieken en suikerwerkfabrieken (coden N.A.C.E. 419 + 421) ..... | 81,29              | 62,12 | 72,79 | 113                                | 115 | 114 | 128            | 131 | 130 | 142              | 147 | 144 |
| 420                 | Suikerfabrieken en -raffinaderijen .....                               | 94,85              | 75,38 | 94,14 | 118                                | 119 | 118 | 115            | 128 | 115 | 144              | 145 | 144 |
| 421                 | Cacao-, chocolade- en suikerwerkfabrieken .....                        | 79,30              | 60,99 | 70,05 | 113                                | 116 | 115 | 126            | 134 | 130 | 142              | 147 | 145 |
| 423                 | Overige voedingsmiddelenfabrieken ....                                 | 87,14              | 67,00 | 82,25 | 117                                | 107 | 115 | 133            | 122 | 131 | 149              | 138 | 147 |
| 42A                 | Bereiding van dranken .....                                            | 84,45              | 70,81 | 83,71 | 113                                | 115 | 113 | 124            | 126 | 124 | 143              | 146 | 143 |
| 427                 | waarvan: bierbrouwerijen en mouderijen                                 | 85,33              | 74,39 | 85,09 | 113                                | 120 | 113 | 122            | 126 | 122 | 141              | 146 | 142 |
| 428                 | bereiding van mineraalwater en limonade .....                          | 79,90              | 71,50 | 78,53 | 114                                | 116 | 114 | 130            | 133 | 130 | 146              | 150 | 147 |
| 429                 | Tabaksnijverheid .....                                                 | 95,82              | 76,32 | 81,67 | 111                                | 113 | 113 | 122            | 122 | 123 | 138              | 138 | 139 |
| 43                  | Textielnijverheid .....                                                | 83,81              | 63,67 | 74,68 | 114                                | 115 | 114 | 125            | 126 | 126 | 142              | 145 | 143 |
| 431                 | Wolindustrie .....                                                     | 80,76              | 67,77 | 74,66 | 116                                | 115 | 116 | 127            | 126 | 127 | 145              | 145 | 145 |
| 432                 | Katoenindustrie .....                                                  | 84,53              | 66,86 | 78,10 | 114                                | 116 | 115 | 126            | 129 | 127 | 144              | 147 | 145 |
| 433                 | Zijde-industrie .....                                                  | 90,52              | 67,85 | 83,43 | 114                                | 114 | 114 | 127            | 125 | 126 | 143              | 144 | 143 |
| 434                 | Linnen-, hennep- en ramee-industrie ...                                | 77,55              | 66,58 | 74,09 | 115                                | 113 | 114 | 128            | 126 | 127 | 147              | 145 | 146 |

(1) (2) : zie de opmerkingen op blz. 570.

2. — Indexcijfers van de bruto-uurlonen in de nijverheid <sup>(1)</sup> (vervolg).

| N° code<br>N.A.C.E. | BEDRIJFSTAKKEN, KLASSEN<br>EN GROEPEN                                          | Oktober 1972 (2)   |       |       | Oktober 1973 (2)                   |     |     | April 1974 (2) |     |     | Oktober 1974 (2) |     |     |
|---------------------|--------------------------------------------------------------------------------|--------------------|-------|-------|------------------------------------|-----|-----|----------------|-----|-----|------------------|-----|-----|
|                     |                                                                                | M                  | V     | M+V   | M                                  | V   | M+V | M              | V   | M+V | M                | V   | M+V |
|                     |                                                                                | (Absolute cijfers) |       |       | (Index basis : oktober 1972 = 100) |     |     |                |     |     |                  |     |     |
| 436                 | Tricot- en kousenindustrie .....                                               | 80,61              | 58,77 | 62,81 | 115                                | 113 | 114 | 130            | 123 | 125 | 144              | 143 | 143 |
| 436.1               | Kousen- en sokkenfabrieken .....                                               | 87,26              | 61,51 | 67,25 | 111                                | 113 | 112 | 127            | 126 | 127 | 138              | 143 | 141 |
| 436.2               | Tricotagefabrieken .....                                                       | 78,77              | 58,21 | 61,83 | 117                                | 113 | 114 | 131            | 123 | 125 | 146              | 143 | 143 |
| 437                 | Textielveredeling .....                                                        | 83,81              | 64,66 | 80,32 | 113                                | 118 | 114 | 124            | 128 | 124 | 141              | 151 | 143 |
| 439                 | Overige textielnijverheid .....                                                | 84,55              | 63,78 | 76,56 | 111                                | 116 | 113 | 123            | 128 | 124 | 138              | 146 | 141 |
| 44                  | Ledernijverheid .....                                                          | 81,56              | 57,15 | 72,66 | 113                                | 113 | 113 | 121            | 128 | 123 | 134              | 137 | 135 |
| 441                 | Leerlooierijen en verwante bedrijven ...                                       | 89,83              | 75,36 | 88,18 | 113                                | 118 | 114 | 121            | 124 | 121 | 134              | 132 | 134 |
| 442                 | Lederwarenfabrieken .....                                                      | 63,65              | 53,87 | 57,72 | 111                                | 112 | 111 | 123            | 129 | 126 | 135              | 138 | 137 |
| 45                  | Schoen- en kledingnijverheid .....                                             | 79,60              | 58,22 | 60,21 | 113                                | 114 | 113 | 125            | 130 | 129 | 141              | 142 | 142 |
| 45A                 | Schoenindustrie (met uitzondering van<br>rubber- en houtenschoeisels) .....    | 79,34              | 69,23 | 72,76 | 115                                | 116 | 116 | 124            | 126 | 125 | 140              | 142 | 141 |
| 45B                 | Vervaardiging van kleding (met uitzon-<br>dering van bontkleding) .....        | 79,19              | 57,23 | 58,46 | 111                                | 113 | 112 | 125            | 130 | 129 | 139              | 141 | 140 |
| 46                  | Houtindustrie, fabrieken van houten<br>meubelen .....                          | 81,50              | 72,12 | 80,39 | 110                                | 107 | 110 | 124            | 122 | 123 | 144              | 140 | 143 |
| 46A                 | Hout- en kurknijverheid (met uitzonde-<br>ring van houten meubelen) .....      | 82,14              | 68,43 | 81,03 | 111                                | 113 | 111 | 124            | 127 | 124 | 144              | 146 | 144 |
| 461                 | waarvan: zagerijen, schaverijen e.d. ....                                      | 75,03              | 58,78 | 74,95 | 114                                | —   | 114 | 131            | —   | 131 | 152              | —   | 152 |
| 463                 | timmer- en parketvloerenfa-<br>brieken .....                                   | 81,69              | 73,11 | 81,39 | 115                                | 112 | 115 | 125            | 120 | 125 | 146              | 142 | 146 |
| 467                 | Meubelnijverheid (m.u.v. fabrieken van<br>stalen meubelen) .....               | 81,17              | 72,64 | 80,00 | 110                                | 106 | 109 | 123            | 122 | 123 | 144              | 139 | 143 |
| 47                  | Papier- en papierwarenindustrie ; grafische<br>nijverheid ; uitgeverijen ..... | 97,39              | 63,54 | 88,85 | 114                                | 116 | 115 | 126            | 130 | 127 | 145              | 149 | 146 |
| 47A                 | Papier- en papierwarenindustrie .....                                          | 94,65              | 64,31 | 85,41 | 112                                | 115 | 113 | 124            | 129 | 125 | 139              | 146 | 140 |

(1) (2) : zie de opmerkingen op blz. 570.

2. — Indexcijfers van de bruto-uurlonen in de nijverheid <sup>(1)</sup> (vervolg).

| N° code<br>N.A.C.E. | BEDRIJFSTAKKEN, KLASSEN<br>EN GROEPEN                                                                  | Oktober 1972 (2)   |       |        | Oktober 1973 (2)                   |     |     | April 1974 (2) |     |     | Oktober 1974 (2) |     |     |
|---------------------|--------------------------------------------------------------------------------------------------------|--------------------|-------|--------|------------------------------------|-----|-----|----------------|-----|-----|------------------|-----|-----|
|                     |                                                                                                        | M                  | V     | M+V    | M                                  | V   | M+V | M              | V   | M+V | M                | V   | M+V |
|                     |                                                                                                        | (Absolute cijfers) |       |        | (Index basis : oktober 1972 = 100) |     |     |                |     |     |                  |     |     |
| 471                 | Houtslip- en cellulosefabrieken ; papier-<br>en kartonfabrieken .....                                  | 105,70             | 71,63 | 101,02 | 110                                | 117 | 110 | 124            | 129 | 125 | 141              | 150 | 142 |
| 472                 | Papierwaren- en kartonnagefabrieken ...                                                                | 87,94              | 63,14 | 78,57  | 115                                | 111 | 115 | 125            | 129 | 126 | 137              | 145 | 140 |
| 47B                 | Grafische nijverheid en uitgeverijen ....                                                              | 100,43             | 61,90 | 93,32  | 117                                | 118 | 117 | 128            | 134 | 129 | 152              | 152 | 152 |
| 48                  | Rubber- en plasticverwerkende industrie                                                                | 90,19              | 67,74 | 85,05  | 115                                | 116 | 115 | 130            | 132 | 130 | 144              | 147 | 145 |
| 481                 | Rubberverwerkende industrie .....                                                                      | 95,91              | 77,67 | 93,00  | 112                                | 116 | 112 | 126            | 126 | 126 | 143              | 144 | 143 |
| 483                 | Plasticverwerkende industrie .....                                                                     | 88,21              | 64,20 | 80,45  | 118                                | 116 | 117 | 132            | 134 | 133 | 145              | 149 | 146 |
| 49                  | Overige be- en verwerkende industrie ...                                                               | 67,35              | 60,35 | 65,93  | 115                                | 109 | 114 | 124            | 121 | 124 | 137              | 135 | 137 |
| 50                  | Bouwnijverheid (code N.A.C.E. 500 tot<br>504) .....                                                    | 89,71              | —     | —      | 115                                | —   | —   | 128            | —   | —   | 145              | —   | —   |
| 50A                 | Bouwnijverheid (code N.A.C.E. 500 +<br>501 + 502) .....                                                | 91,01              | —     | —      | 115                                | —   | —   | 127            | —   | —   | 144              | —   | —   |
| 500                 | Algemene bouwnijverheid (zonder be-<br>paalde specialisatie); slopersbedrijven                         | 93,33              | —     | —      | 114                                | —   | —   | 126            | —   | —   | 142              | —   | —   |
| 501                 | Burgerlijke en utiliteitsbouw .....                                                                    | 88,87              | —     | —      | 116                                | —   | —   | 128            | —   | —   | 145              | —   | —   |
| 502                 | Water-, spoor- en wegebouw; cultuur-<br>technische werken .....                                        | 91,33              | —     | —      | 116                                | —   | —   | 128            | —   | —   | 147              | —   | —   |
| 503                 | Installatiebedrijven .....                                                                             | 86,70              | —     | —      | 113                                | —   | —   | 128            | —   | —   | 145              | —   | —   |
| 504                 | Bouwbedrijven voor de afwerking van<br>gebouwen .....                                                  | 82,83              | —     | —      | 117                                | —   | —   | 131            | —   | —   | 150              | —   | —   |
| A                   | Totaal van de tak : winning van delfstof-<br>fen (code N.A.C.E. 11 + 23) .....                         | 107,41             | 78,38 | 107,17 | 115                                | —   | 115 | 128            | —   | 128 | 140              | —   | 140 |
| B                   | Totaal van de tak : be- en verwerkende<br>nijverheid (code N.A.C.E. 12 + 14<br>+ 22 + 24 tot 49) ..... | 95,35              | 64,94 | 87,58  | 114                                | 115 | 114 | 127            | 129 | 127 | 143              | 145 | 143 |
| C                   | Totaal A + B + 50 .....                                                                                | 94,81              | 64,95 | 88,71  | 114                                | 115 | 114 | 127            | 129 | 127 | 143              | 145 | 143 |

(1) (2) : zie de opmerkingen op blz. 570.

### 3. — Indexcijfers van de bruto-uurlonen in de nijverheid van de E.G.-landen <sup>(1)</sup>.

Arbeiders - april 1974.

| Nr<br>code<br>N.A.C.E.        | BEDRIJFSTAKKEN                                                                                                                  | Duitsland<br>(D.B.R.) | Frankrijk | België | Luxemburg | Denemarken |
|-------------------------------|---------------------------------------------------------------------------------------------------------------------------------|-----------------------|-----------|--------|-----------|------------|
| (Basis : oktober 1972 = 100). |                                                                                                                                 |                       |           |        |           |            |
| 11                            | Winning en bewerking van vaste brandstoffen .....                                                                               | 115,2                 | 123,7     | 129,4  | —         | ..         |
| 12                            | Cokesovenbedrijven .....                                                                                                        | ..                    | ..        | 126,8  | —         | —          |
| 14                            | Aardolie-industrie .....                                                                                                        | 122,2                 | ..        | 121,7  | —         | 132,0      |
| 22                            | Vervaardiging en eerste verwerking van metalen .....                                                                            | 125,0                 | 129,4     | 129,7  | 136,6     | 136,6      |
| 22A                           | Productie en eerste verwerking van ferrometalen .....                                                                           | 125,4                 | 129,1     | 129,6  | 136,1     | 139,1      |
| 23                            | Winning van niet-energetische mineralen (met uitzondering van ertsen); veenderijen .....                                        | 116,8                 | 129,1     | 122,9  | 129,2     | ..         |
| 23A                           | Winning van andere mineralen ; veenderijen                                                                                      | 117,7                 | 135,1     | 126,7  | —         | ..         |
| 24                            | Vervaardiging van steen, cement, betonwaren, aardewerk, glas e.d. ....                                                          | 115,6                 | 130,6     | 129,8  | 127,3     | 128,5      |
| 25                            | Chemische industrie .....                                                                                                       | 121,0                 | 128,6     | 130,4  | 144,8     | 136,7      |
| 25A                           | Chemische grondstoffenfabrieken ; gefintegreerde fabrieken voor de vervaardiging en verwerking van chemische grondstoffen ..... | 122,9                 | 131,7     | 133,0  | 138,8     | ..         |
| 26                            | Kunstmatige en synthetische continugaren- en vezelfabrieken .....                                                               | 124,2                 | 123,8     | 129,7  | 126,7     | —          |
| 31                            | Vervaardiging van produkten uit metaal (met uitzondering van machines en transportmiddelen) .....                               | 120,7                 | 128,3     | 126,5  | 123,6     | 136,0      |
| 32                            | Machinebouw .....                                                                                                               | 122,5                 | 126,9     | 125,4  | 125,6     | 134,2      |
| 33                            | Bureaumachinefabrieken ; fabrieken van machines voor informatieverwerking ...                                                   | 123,6                 | 125,6     | 126,8  | —         | ..         |
| 34                            | Elektronische industrie .....                                                                                                   | 122,8                 | 126,8     | 128,9  | 132,4     | 139,4      |
| 35                            | Automobiëlbouw ; fabrieken van auto-onderdelen .....                                                                            | 123,7                 | ..        | 126,2  | 137,8     | 133,3      |
| 36                            | Overige transportmiddelenfabrieken .....                                                                                        | 124,8                 | 128,1     | 126,0  | —         | 130,2      |

(1) De gegevens m.b.t. Italië, Nederland en het Verenigd Koninkrijk werden niet door het Bureau voor de Statistiek gepubliceerd.



## 3. — Indexcijfers van de bruto-uurlonen in de nijverheid van de E.G.-landen. (vervolg)

Arbeiders - april 1974.

| N <sup>o</sup><br>code<br>N.A.C.E. | BEDRIJFSTAKKEN                                                                                                 | Duitsland<br>(D.B.R.) | Frankrijk | België | Luxemburg | Denemarken |
|------------------------------------|----------------------------------------------------------------------------------------------------------------|-----------------------|-----------|--------|-----------|------------|
| (Basis : oktober 1972 = 100)       |                                                                                                                |                       |           |        |           |            |
| 37                                 | Fijnmechanische en optische industrie .....                                                                    | 121,9                 | 130,1     | 128,8  | —         | 149,7      |
| 41/42                              | Voedings- en genotmiddelenindustrie .....                                                                      | 118,8                 | 128,6     | 125,9  | 123,1     | 142,4      |
| 41.A                               | Voedingsindustrie uitgezonderd suiker .....                                                                    | 120,9                 | 128,7     | 128,0  | 120,5     | 141,8      |
| 41.B                               | Broodfabrieken en suikerwerkfabrieken ....                                                                     | 118,3                 | 127,3     | 129,6  | ..        | 133,6      |
| 42.A                               | Bereiding van dranken .....                                                                                    | 116,7                 | 130,0     | 124,0  | 127,6     | 138,1      |
| 429                                | Tabaksnijverheid .....                                                                                         | 116,9                 | ..        | 123,0  | 134,1     | 145,9      |
| 43                                 | Textielnijverheid .....                                                                                        | 115,2                 | 129,1     | 125,7  | ..        | 136,8      |
| 44                                 | Ledernijverheid .....                                                                                          | 118,8                 | 125,5     | 123,2  | —         | 143,3      |
| 45                                 | Schoen- en kledingnijverheid .....                                                                             | 115,2                 | 128,4     | 129,5  | 123,3     | 140,1      |
| 45.A                               | Schoenindustrie (met uitzondering van rubber- en houtenschoeisels) .....                                       | 119,6                 | 132,2     | 125,1  | —         | ..         |
| 45.B                               | Vervaardiging van kleding (met uitzondering van bontkleding) .....                                             | 113,3                 | 126,9     | 129,4  | 123,1     | ..         |
| 46                                 | Houtindustrie ; fabrieken van houten meubelen .....                                                            | 120,6                 | 130,3     | 123,3  | 133,8     | 133,8      |
| 46.A                               | Hout- en kurknijverheid (met uitzondering van houten meubelen) .....                                           | 120,9                 | 131,8     | 124,1  | 135,6     | 136,8      |
| 47                                 | Papier- en papierwarenindustrie ; grafische nijverheid ; uitgeverijen .....                                    | 122,7                 | 128,0     | 127,1  | 136,2     | 137,7      |
| 47.A                               | Papier- en papierwarenindustrie .....                                                                          | 120,6                 | 132,9     | 125,4  | —         | 139,6      |
| 47.B                               | Grafische nijverheid en uitgeverijen .....                                                                     | 123,6                 | 124,5     | 129,1  | 135,8     | ..         |
| 48                                 | Rubber- en plasticverwerkende industrie ...                                                                    | 116,5                 | 131,1     | 130,4  | 124,0     | 141,0      |
| 49                                 | Overige be- en verwerkende industrie .....                                                                     | 105,4                 | 124,6     | 123,6  | ..        | 139,3      |
| 50                                 | Bouwnijverheid .....                                                                                           | 109,3                 | 126,8     | 127,8  | 135,7     | ..         |
| 50.A                               | Bouwnijverheid met uitzondering van installatiebedrijven en bouwbedrijven voor de afwerking van gebouwen ..... | ..                    | 127,4     | 127,4  | 135,6     | ..         |
| A                                  | Totaal van de tak : winning van delfstoffen (code N.A.C.E. 11 + 23) .....                                      | 115,4                 | 124,3     | 128,2  | 129,4     | ..         |
| B                                  | Totaal van de tak : be- en verwerkendenijverheid (code N.A.C.E. 12 + 14 + 22 + 24 tot 49) .....                | 121,4                 | 127,8     | 127,3  | 132,5     | 137,4      |
| C                                  | Totaal A + B + N.A.C.E. 50 .....                                                                               | 118,7                 | 127,7     | 127,3  | 134,9     | 137,4      |

4. — Bedrag van de loonkosten per uur (loon + werkgeverslasten) van werkliden in de nijverheid van E.G.-landen.

Arbeiders - Jaar 1972. — Vestigingen met 50 loontrekkers en meer.

| N° code N.A.C.E.                 | BEDRIJFSTAKKEN                                                                                                                | Duitsland (D.B.R.) | Frankrijk | Italië | Nederland (1) | België | Luxemburg  |
|----------------------------------|-------------------------------------------------------------------------------------------------------------------------------|--------------------|-----------|--------|---------------|--------|------------|
| Gemiddelden in Belgische franken |                                                                                                                               |                    |           |        |               |        |            |
| 11                               | Winning en bewerking van vaste brandstoffen .....                                                                             | 207,31             | 157,16    | 295,45 | 204,29        | ..     | —          |
| 12                               | Cokesovenbedrijven .....                                                                                                      | ..                 | 115,41    | 183,40 | —             | 181,99 | —          |
| 14                               | Aardolie-industrie .....                                                                                                      | 200,34             | 193,43    | 197,26 | ..            | 229,87 | —          |
| 16                               | Productie en distributie van elektriciteit, gas, stoom en warmwater .....                                                     | 194,27             | 190,22    | 238,17 | 220,48        | 272,11 | } 155,67   |
| 17                               | Waterleidingsbedrijven (winning, reiniging en distributie van water) .....                                                    | 182,21             | 132,98    | 180,58 | 222,37        | 150,80 |            |
| 22                               | Vervaardiging en eerste verwerking van metalen .....                                                                          | 172,87             | 125,44    | 147,35 | ..            | 175,22 | 175,51     |
| 22A                              | Productie en eerste verwerking van ferrometalen .....                                                                         | 176,02             | 126,78    | 149,87 | 201,34        | 175,65 | ..         |
| 23                               | Winning van niet-energetische mineralen (met uitzondering van ertsen); veenderijen .....                                      | 158,47             | 129,85    | 137,22 | 213,40        | 149,91 | ..         |
| 23A                              | Winning van andere mineralen; veenderijen .....                                                                               | 170,50             | 161,04    | 152,45 | —             | 128,81 | ..         |
| 24                               | Vervaardiging van steen, cement, betonwaren, aardewerk, glas e.d. ....                                                        | 152,65             | 114,71    | 115,42 | 167,92        | 145,24 | 127,49 (2) |
| 25                               | Chemische industrie .....                                                                                                     | 174,43             | 128,64    | 143,48 | 205,28        | 176,86 | ..         |
| 25A                              | Chemische grondstoffenfabrieken; geïntegreerde fabrieken voor de vervaardiging en verwerking van chemische grondstoffen ..... | 189,49             | 152,38    | 152,66 | 220,37        | 194,35 | ..         |
| 26                               | Kunstmatige en synthetische continugaren- en vezelfabrieken .....                                                             | 161,27             | 138,88    | 140,67 | —             | 151,00 | ..         |
| 31                               | Vervaardiging van produkten uit metaal (met uitzondering van machines en transportmiddelen) .....                             | 156,83             | 104,19    | 119,93 | 157,28        | 143,78 | 111,98     |
| 32                               | Machinebouw .....                                                                                                             | 167,35             | 112,43    | 127,53 | 164,23        | 150,16 | 123,93     |
| 33                               | Bureaumachinefabrieken; fabrieken van machines voor informatieverwerking .....                                                | 142,23             | 128,30    | 143,92 | ..            | 119,54 | —          |
| 34                               | Elektrotechnische industrie .....                                                                                             | 152,12             | 102,51    | 120,58 | 185,30        | 140,37 | 111,24 (3) |
| 35                               | Automobielbouw; fabrieken van auto-onderdelen .....                                                                           | 185,04             | 124,22    | 145,18 | 167,65        | 162,10 | ..         |
| 36                               | Overige transportmiddelenfabrieken .....                                                                                      | 168,27             | 127,05    | 133,25 | 177,87        | 166,00 | —          |
| 37                               | Fijnmechanische en optische industrie .....                                                                                   | 139,52             | 94,90     | 109,87 | 173,48        | 126,57 | —          |
| 41/42                            | Voedings- en genotmiddelenindustrie .....                                                                                     | 136,29             | 100,86    | 121,06 | 167,18        | 131,16 | 108,03     |

(1) (2) (3) Zie nota's op de volgende bladzijde.

4. — Bedrag van de loonkosten per uur (loon + werkgeverslasten) van werklieden in de nijverheid van E.G.-landen. (vervolg).

Arbeiders - Jaar 1972. — Vestigingen met 50 loontrekkers en meer. (vervolg).

| Nr<br>code<br>N.A.C.E.           | BEDRIJFSTAKKEN                                                                                                 | Duitsland<br>(D.B.R.) | Frankrijk | Italië | Nederland<br>(1) | België | Luxemburg  |
|----------------------------------|----------------------------------------------------------------------------------------------------------------|-----------------------|-----------|--------|------------------|--------|------------|
| Gemiddelden in Belgische franken |                                                                                                                |                       |           |        |                  |        |            |
| 41.A                             | Voedingsindustrie uitgezonderd suiker .....                                                                    | 125,66                | 90,33     | 119,66 | 163,08           | 127,68 | 103,15     |
| 41.B                             | Brood- en suikerwerkfabrieken .....                                                                            | 115,58                | 85,11     | 116,95 | 142,28           | 123,75 | ..         |
| 42.A                             | Bereiding van dranken .....                                                                                    | 156,83                | 112,40    | 130,53 | 191,34           | 135,43 | ..         |
| 429                              | Tabaksnijverheid .....                                                                                         | 140,31                | ..        | 99,13  | 159,64           | 132,98 | ..         |
| 43                               | Textielnijverheid .....                                                                                        | 122,93                | 85,45     | 99,27  | 141,91           | 117,31 | ..         |
| 44                               | Ledernijverheid .....                                                                                          | 118,14                | 80,78     | 97,72  | 140,51           | 125,12 | —          |
| 45                               | Schoen- en kledingnijverheid .....                                                                             | 115,84                | 77,55     | 87,88  | 106,35           | 92,28  | 66,97      |
| 45.A                             | Schoenindustrie (met uitzondering van rubber- en houtenschoeisel) .....                                        | 122,52                | 79,20     | 84,74  | 127,52           | 112,05 | —          |
| 45.B                             | Vervaardiging van kleding (met uitzondering van bontkleding) .....                                             | 113,70                | 73,82     | 89,04  | 101,89           | 89,26  | 66,97      |
| 46                               | Houtindustrie; fabrieken van houten meubelen .....                                                             | 146,10                | 84,41     | 94,67  | 147,19           | 122,47 | 136,20 (4) |
| 46.A                             | Hout- en kurknijverheid (met uitzondering van houten meubelen) .....                                           | 146,47                | 86,15     | 94,53  | 150,46           | 126,68 | ..         |
| 47                               | Papier- en papierwarenindustrie; grafische nijverheid; uitgeverijen .....                                      | 150,88                | 124,44    | 145,04 | 181,39           | 146,15 | ..         |
| 47.A                             | Papier- en papierwarenindustrie .....                                                                          | 142,34                | 108,37    | 127,91 | 178,70           | 143,50 | ..         |
| 47.B                             | Grafische nijverheid en uitgeverijen .....                                                                     | 160,01                | 142,47    | 166,35 | 183,08           | 149,42 | ..         |
| 48                               | Rubber- en plasticverwerkende industrie ..                                                                     | 148,49                | 100,00    | 130,28 | 166,76           | 139,35 | 130,53     |
| 49                               | Overige be- en verwerkende industrie .....                                                                     | 123,04                | 90,49     | 97,96  | 142,50           | 95,43  | ..         |
| 50                               | Bouwnijverheid .....                                                                                           | 171,98                | 103,71    | 111,59 | 179,09           | 162,53 | 108,06     |
| 50.A                             | Bouwnijverheid met uitzondering van installatiebedrijven en bouwbedrijven voor de afwerking van gebouwen ..... | 171,39                | 101,77    | 112,34 | 187,96           | 165,96 | 108,56     |
| A                                | Totaal van de tak: winning van delfstoffen (code N.A.C.E. 11 + 23) .....                                       | 199,19                | 153,88    | 160,97 | ..               | 180,43 | 176,76     |
| B                                | Totaal van de tak: be- en verwerkende nijverheid (code N.A.C.E. 12 + 14 + 22 + 24 tot 49) .....                | 155,62                | 106,96    | 122,27 | 172,19           | 146,25 | 155,31     |
| C                                | Totaal A + B + N.A.C.E. 50 .....                                                                               | 159,28                | 107,59    | 121,80 | 173,93           | 146,64 | 147,26     |

- (1) Arbeiders en bedienden samen.  
 (2) De code N.A.C.E. 26 inbegrepen.  
 (3) De code N.A.C.E. 35 inbegrepen.  
 (4) De code N.A.C.E. 47 inbegrepen.

## 5. — Lonen van de werknemers naar activiteitsklasse in 1974.

(Bron : Rijksdienst voor Maatschappelijke Zekerheid.)

| ACTIVITEITSKLASSEN<br>naargelang de nomenclatuur N.A.C.E.                                                                                                           | Globaal bedrag van de uitgekeerde bezoldigingen |                 |                 |                | Totaal           |
|---------------------------------------------------------------------------------------------------------------------------------------------------------------------|-------------------------------------------------|-----------------|-----------------|----------------|------------------|
|                                                                                                                                                                     | Handarbeiders                                   |                 | Hoofdarbeiders  |                |                  |
|                                                                                                                                                                     | Mannen                                          | Vrouwen         | Mannen          | Vrouwen        |                  |
|                                                                                                                                                                     | (× 1 000 000 F)                                 |                 |                 |                |                  |
| <b>0. Landbouw, bosbouw en visserij .....</b>                                                                                                                       | <b>1 577,6</b>                                  | <b>84,9</b>     | <b>160,0</b>    | <b>41,4</b>    | <b>1 863,9</b>   |
| Landbouw en jacht .....                                                                                                                                             | 1 139,4                                         | 82,7            | 135,4           | 34,1           | 1 391,6          |
| Bosbouw en bosontginning .....                                                                                                                                      | 241,2                                           | 1,8             | 22,6            | 6,2            | 271,8            |
| Visserij (3) .....                                                                                                                                                  | 197,0                                           | 0,4             | 2,0             | 1,1            | 200,5            |
| <b>1. Energie- en waterhuishouding .....</b>                                                                                                                        | <b>13 607,9</b>                                 | <b>96,5</b>     | <b>10 918,9</b> | <b>766,7</b>   | <b>25 390,0</b>  |
| Winning en bewerking van vaste brandstoffen (1) .....                                                                                                               | 7 461,1                                         | 22,9            | 742,3           | 68,6           | 8 294,9          |
| Cokesovenbedrijven .....                                                                                                                                            | 266,6                                           | 0,8             | 74,2            | 2,3            | 343,9            |
| Aardolie- en aardgaswinning - Aardolie-<br>raffinaderijen .....                                                                                                     | 1 052,8                                         | 8,2             | 1 446,9         | 143,2          | 2 651,1          |
| Winning en vervaardiging van splijt-<br>en kweekstoffen - Produktie en distributie<br>van elektriciteit, gas, stoom en warm<br>water - Waterleidingsbedrijven ..... | 4 827,4                                         | 64,6            | 8 655,5         | 552,6          | 14 100,1         |
| <b>2. Winning en verwerking van niet energie-<br/>tische delfstoffen en derivaten - Chemische<br/>industrie .....</b>                                               | <b>51 653,3</b>                                 | <b>2 730,0</b>  | <b>25 282,3</b> | <b>3 604,5</b> | <b>83 270,1</b>  |
| Winning en voorbereiding van ertsen -<br>Vervaardiging en eerste verwerking<br>metalen .....                                                                        | 27 721,4                                        | 377,4           | 8 471,2         | 687,4          | 37 257,4         |
| Winning van niet-metaalhoudende en<br>niet-energetische mineralen, veende-<br>rijen .....                                                                           | 1 484,3                                         | 16,8            | 523,8           | 69,9           | 2 094,8          |
| Vervaardiging van niet-metalen delfstof-<br>fen (exclusief glas) .....                                                                                              | 7 882,4                                         | 350,0           | 2 169,7         | 376,6          | 10 778,7         |
| Glasindustrie .....                                                                                                                                                 | 3 865,1                                         | 470,6           | 1 927,9         | 312,9          | 6 576,5          |
| Chemische industrie - Kunstmatige en<br>synthetische continugaren- en vezel-<br>fabrieken .....                                                                     | 10 700,1                                        | 1 515,2         | 12 189,7        | 2 157,7        | 26 562,7         |
| <b>3. Metaalverwerkende industrie ; fijnmecha-<br/>nische en optische industrie .....</b>                                                                           | <b>52 395,4</b>                                 | <b>8 843,0</b>  | <b>29 021,5</b> | <b>4 581,3</b> | <b>94 841,2</b>  |
| Vervaardiging van produkten uit metaal<br>Machinebouw .....                                                                                                         | 16 928,6                                        | 1 694,4         | 6 150,9         | 1 134,0        | 25 907,9         |
| Bureaumachinefabrieken, fabrieken van<br>machines voor informatieverwerking -<br>Elektrotechnische industrie .....                                                  | 11 299,2                                        | 321,2           | 6 475,0         | 1 004,0        | 19 099,4         |
| 10 100,0                                                                                                                                                            | 5 742,6                                         | 10 769,1        | 1 781,1         | 28 392,8       |                  |
| Automobielbouw, fabrieken van auto-<br>onderdelen en overige transportmid-<br>delen .....                                                                           | 13 606,9                                        | 918,6           | 5 056,9         | 528,7          | 20 111,1         |
| Fijnmechanische en optische industrie ..                                                                                                                            | 460,7                                           | 166,2           | 569,6           | 133,5          | 1 330,0          |
| <b>4. Andere be- en verwerkende industrieën ..</b>                                                                                                                  | <b>49 790,1</b>                                 | <b>22 534,5</b> | <b>21 949,9</b> | <b>6 817,1</b> | <b>101 091,6</b> |
| Voedingsmiddelenindustrie .....                                                                                                                                     | 10 342,4                                        | 2 710,1         | 5 128,5         | 1 401,8        | 19 582,8         |
| Drankbereiding .....                                                                                                                                                | 3 770,3                                         | 171,3           | 1 818,6         | 291,6          | 6 051,8          |
| Tabaksnijverheid .....                                                                                                                                              | 466,2                                           | 927,8           | 500,5           | 143,6          | 2 038,1          |
| Textielnijverheid .....                                                                                                                                             | 9 698,5                                         | 5 573,1         | 3 589,8         | 1 052,8        | 19 914,2         |
| Ledernijverheid .....                                                                                                                                               | 552,8                                           | 253,6           | 232,6           | 68,0           | 1 107,0          |
| Schoennijverheid .....                                                                                                                                              | 361,6                                           | 637,1           | 153,4           | 49,6           | 1 201,7          |
| Kledingnijverheid .....                                                                                                                                             | 1 196,7                                         | 8 272,9         | 1 590,8         | 1 211,1        | 12 271,5         |
| Houtindustrie, fabrieken van houten<br>meubelen .....                                                                                                               | 8 461,5                                         | 994,5           | 1 616,5         | 423,2          | 11 495,7         |

N.B. — Zie noten op de volgende bladzijde.

## 5. — Lonen van de werknemers naar activiteitsklasse in 1974 (vervolg).

(Bron: Rijksdienst voor Maatschappelijke Zekerheid.)

| ACTIVITEITSKLASSEN<br>naargelang de nomenclatuur N.A.C.E.                                   | Globaal bedrag van de uitgekeerde bezoldigingen |                 |                  |                  |                  |
|---------------------------------------------------------------------------------------------|-------------------------------------------------|-----------------|------------------|------------------|------------------|
|                                                                                             | Handarbeiders                                   |                 | Hoofdarbeiders   |                  | Totaal           |
|                                                                                             | Mannen                                          | Vrouwen         | Mannen           | Vrouwen          |                  |
|                                                                                             | (× 1 000 000 F)                                 |                 |                  |                  |                  |
| Papier- en papierwarenindustrie .....                                                       | 3 719,0                                         | 896,5           | 2 125,3          | 478,6            | 7 219,4          |
| Grafische nijverheid en uitgeverijen ....                                                   | 6 202,3                                         | 859,4           | 3 150,8          | 1 128,3          | 11 340,8         |
| Rubberindustrie .....                                                                       | 1 533,0                                         | 251,7           | 713,3            | 161,0            | 2 659,0          |
| Plasticverwerkende industrie .....                                                          | 1 725,3                                         | 590,8           | 1 001,4          | 220,0            | 3 537,5          |
| Diamantbedrijf .....                                                                        | 1 171,2                                         | 132,7           | 51,7             | 36,9             | 1 392,5          |
| Overige be- en verwerkende industrie<br>n.e.g. ....                                         | 589,3                                           | 263,0           | 276,7            | 150,6            | 1 279,6          |
| <b>5. Bouwnijverheid .....</b>                                                              | <b>43 859,8</b>                                 | <b>132,9</b>    | <b>7 146,8</b>   | <b>1 227,7</b>   | <b>52 367,2</b>  |
| <b>6. Handel, hotels, restaurants en café's,<br/>reparatiebedrijven .....</b>               | <b>24 126,3</b>                                 | <b>4 837,4</b>  | <b>40 598,7</b>  | <b>22 146,6</b>  | <b>91 709,0</b>  |
| Groothandel - Recuperatie - Tussenper-<br>sonen in de handel .....                          | 11 118,1                                        | 1 263,4         | 26 383,7         | 8 157,5          | 46 922,7         |
| Kleinhandel (3) .....                                                                       | 5 845,4                                         | 1 628,5         | 10 583,1         | 12 659,9         | 30 716,9         |
| Maaltijden-, dranken- en logiesverstre-<br>kende bedrijven (3) .....                        | 2 568,8                                         | 1 866,0         | 1 049,5          | 725,7            | 6 210,0          |
| Reparatie van gebruiksgoederen en voer-<br>tuigen .....                                     | 4 594,0                                         | 79,5            | 2 582,4          | 603,5            | 7 859,4          |
| <b>7. Vervoer en verkeer (2) (3) (4) .....</b>                                              | <b>20 638,2</b>                                 | <b>665,3</b>    | <b>26 221,0</b>  | <b>5 114,1</b>   | <b>52 638,6</b>  |
| <b>8. Bank- en verzekeringswezen, dienstver-<br/>lening aan ondernemingen, verhuur ....</b> | <b>3 038,1</b>                                  | <b>1 058,2</b>  | <b>39 306,7</b>  | <b>14 249,0</b>  | <b>57 652,0</b>  |
| Bank- en kredietwezen .....                                                                 | 693,0                                           | 420,5           | 19 023,4         | 5 780,3          | 25 917,2         |
| Verzekeringswezen (exclusief sociale ver-<br>zekeringsorganen) .....                        | 69,7                                            | 86,0            | 6 295,4          | 2 462,6          | 8 913,7          |
| Dienstverleningen aan ondernemingen -<br>Verhuur van goederen .....                         | 2 275,4                                         | 551,7           | 13 987,9         | 6 006,1          | 22 821,1         |
| <b>9. Overige dienstverlening .....</b>                                                     | <b>8 314,4</b>                                  | <b>12 970,8</b> | <b>119 189,4</b> | <b>73 493,9</b>  | <b>213 968,5</b> |
| Algem. overheidsbestuur, defensie, wet-<br>telijke sociale verzekering .....                | 2 492,5                                         | 3 639,7         | 69 491,9         | 23 294,3         | 98 918,4         |
| Reinigingsdiensten, beheer van begraaf-<br>plaatsen .....                                   | 1 001,8                                         | 1 001,6         | 242,9            | 76,9             | 2 323,2          |
| Onderwijs .....                                                                             | 852,1                                           | 1 839,1         | 36 503,1         | 35 808,5         | 75 002,8         |
| Wetenschappelijke instellingen en onder-<br>zoekcentra .....                                | 104,6                                           | 22,8            | 2 174,1          | 468,1            | 2 769,6          |
| Diensten voor volksgezondheid en dier-<br>geneeskunde .....                                 | 723,0                                           | 1 725,7         | 2 268,2          | 7 949,7          | 12 666,6         |
| Overige maatschappelijke dienstverlenende<br>instellingen .....                             | 451,0                                           | 1 524,1         | 5 050,5          | 4 166,4          | 11 192,0         |
| Dienstverlening op gebied van recreatie<br>en op cultureel gebied (3) .....                 | 645,3                                           | 229,1           | 2 628,2          | 973,4            | 4 476,0          |
| Persoonlijke diensten (3) .....                                                             | 743,1                                           | 1 612,8         | 268,1            | 319,0            | 2 943,0          |
| Huishoudelijke diensten .....                                                               | 283,0                                           | 1 112,5         | 33,7             | 44,7             | 1 473,9          |
| Overige diensten n.e.g. ....                                                                | 1 018,0                                         | 263,4           | 528,7            | 392,9            | 2 203,0          |
| <b>Totaal:</b>                                                                              | <b>269 001,1</b>                                | <b>53 953,5</b> | <b>319 795,2</b> | <b>132 042,3</b> | <b>774 792,1</b> |

(1) Met inbegrip van de onder het N.P.M. ressorterende mijnwerkers en gelijkgestelden (bedrag van de bezoldigingen: 7 443,4 miljoen frank).

(2) Met inbegrip van de onder de D.M.V.Z.K. ressorterende zeelieden ter koopvaardij (bedrag van de bezoldigingen: 1 177,8 miljoen frank).

(3) Met inbegrip van ten aanzien van de sociale zekerheid, forfaitair bepaalde bezoldigingen.

(4) De tijdelijke ambtenaars van de N.M.B.S. en de ambtenaars van de N.M.V.B. inbegrepen.

6. — In 1974 aangegeven begrensde en onbegrensde lonen van de werknemers <sup>(1)(2)</sup>.

(Bron: Rijksdienst voor Maatschappelijke Zekerheid.)

| BOEKHOUDCATEGORIEËN VAN DE ONDER DE R.M.Z.<br>RESSORTERENDE WERKNEMERS              | Totaal dienstjaar 1974 (× 1 000 000 F) |                  |                  |
|-------------------------------------------------------------------------------------|----------------------------------------|------------------|------------------|
|                                                                                     | Begrensde lonen                        |                  | Volle lonen      |
|                                                                                     | (3)                                    | (4)              |                  |
| <b>Handarbeiders.</b>                                                               | <b>271 124,5</b>                       | <b>321 815,0</b> | <b>332 334,6</b> |
| 1. <i>Werknemers waarvoor de volledige sociale-zekerheidsregeling geldt</i> ....    | 131 790,9                              | 160 429,4        | 165 765,1        |
| 2. <i>Bijzondere categorieën</i> .....                                              | 139 333,6                              | 161 386,6        | 166 569,5        |
| Bouwarbeiders .....                                                                 | 38 539,9                               | 44 246,7         | 44 618,5         |
| Havenarbeiders .....                                                                | 2 988,1                                | 4 781,1          | 6 374,1          |
| Scheepsherstellers .....                                                            | 575,5                                  | 921,3            | 1 121,8          |
| Diamantbewerkers .....                                                              | 1 381,4                                | 1 396,0          | 1 396,7          |
| Werklieden in tuin- en bosbouw .....                                                | 535,4                                  | 545,7            | 545,8            |
| Werknemers in het hotelbedrijf (6) .....                                            | 1 512,5                                | 1 517,5          | 1 517,5          |
| Huisarbeiders .....                                                                 | 173,1                                  | 179,7            | 180,2            |
| Zeevissers (6) .....                                                                | 166,9                                  | 171,8            | 171,8            |
| Binnenschippers .....                                                               | 534,1                                  | 718,7            | 873,7            |
| Landbouwarbeiders .....                                                             | 355,8                                  | 360,6            | 360,8            |
| Bij fooien bezoldigden (6) (7) .....                                                | 284,1                                  | 284,4            | 284,4            |
| <b>Werknemers in volgende sectoren :</b>                                            |                                        |                  |                  |
| — grafiekbedrijven .....                                                            | 5 365,8                                | 6 979,8          | 7 306,1          |
| — kledings- en confectionnijverheid .....                                           | 9 402,4                                | 9 525,5          | 9 533,5          |
| — voedingsnijverheid .....                                                          | 11 676,5                               | 13 717,5         | 13 925,0         |
| — wasserijen, ververijen en ontvettingsbedrijven .....                              | 1 654,3                                | 1 872,5          | 1 673,0          |
| — houtbewerking .....                                                               | 7 770,7                                | 8 441,5          | 8 488,4          |
| — handel in voedingswaren .....                                                     | 5 820,8                                | 6 391,4          | 6 437,8          |
| — bakkerijen en banketbakkerijen .....                                              | 2 017,3                                | 2 264,6          | 2 282,2          |
| — fabricage van bontwerk .....                                                      | 121,6                                  | 125,8            | 125,8            |
| — porceleinaarde en zandgroeven van Zuid-België .....                               | 75,9                                   | 97,5             | 102,3            |
| — garages .....                                                                     | 4 754,6                                | 5 360,0          | 5 381,4          |
| — koetsbouwbedrijven .....                                                          | 352,1                                  | 385,6            | 385,9            |
| — reinigings- en ontsmettingsbedrijven .....                                        | 2 073,6                                | 2 147,2          | 2 154,6          |
| — electriciens .....                                                                | 3 100,2                                | 3 529,3          | 3 571,7          |
| — taxis en taxibestelwagens (6) .....                                               | 548,9                                  | 557,6            | 558,3            |
| — schoen- en pantoffelnijverheid .....                                              | 979,7                                  | 1 024,6          | 1 025,9          |
| — metaalhandel .....                                                                | 2 247,2                                | 2 558,1          | 2 584,9          |
| — uurwerk- en juwelenmakerijen .....                                                | 261,1                                  | 282,6            | 283,1            |
| — terugwinning van metaal .....                                                     | 469,3                                  | 577,9            | 612,9            |
| — vervoer van goederen met motorvoertuigen .....                                    | 3 568,5                                | 4 566,4          | 4 773,5          |
| — verhuizingen en meubelbewaring .....                                              | 271,8                                  | 310,8            | 314,0            |
| — pakhuizen ter vismijn .....                                                       | 58,7                                   | 60,5             | 80,5             |
| — autobus- en autocardiensten .....                                                 | 956,6                                  | 1 163,7          | 1 185,2          |
| — chemische nijverheid .....                                                        | 11 187,6                               | 14 601,4         | 15 435,9         |
| — handschoenbedrijf .....                                                           | 22,2                                   | 22,7             | 22,7             |
| — papier- en kartonbewerking .....                                                  | 2 043,6                                | 2 307,7          | 2 328,2          |
| — handel in brandstoffen .....                                                      | 127,7                                  | 150,3            | 153,9            |
| Vrij en privaat onderwijs .....                                                     | 1 272,2                                | 1 288,1          | 1 288,4          |
| Dienstboden .....                                                                   | 948,4                                  | 1 271,4          | 1 274,1          |
| Erkende leerlingen .....                                                            | —                                      | —                | 759,6            |
| Beroepsrenners (6) .....                                                            | 17,1                                   | 17,1             | 17,1             |
| Tijdelijken van Staat en provinciën * .....                                         | 3 533,3                                | 3 576,4          | 3 578,9          |
| Tijdelijken van gemeenten .....                                                     | 4 039,2                                | 4 351,4          | 4 359,5          |
| Werklieden-afgevaardigden groeven en graverijen * .....                             | 2,2                                    | 4,6              | 4,6              |
| Hulppersoneel Europese Gemeenschappen * .....                                       | 1,1                                    | 1,1              | 1,1              |
| Beambten in instellingen van openbaar nut (8) .....                                 | 2 867,4                                | 3 571,2          | 3 678,0          |
| Beambten van polders en wateringen .....                                            | 13,7                                   | 15,3             | 15,3             |
| Beambten in instellingen die geen bijdrage voor kredieturen verschuldigd zijn ..... | 2 663,1                                | 3 343,6          | 3 440,5          |
| Gewezen werknemers steenkoolmijnen * .....                                          | 0,4                                    | 0,4              | 0,4              |

N.B. — Zie noten op de volgende bladzijde.

6. — In 1974 aangegeven begrensde en onbegrensde lonen van de werknemers <sup>(1)(2)</sup> (vervolg)

(Bron: Rijksdienst voor Maatschappelijke Zekerheid.)

| BOEKHOUDCATEGORIEËN VAN DE ONDER DE R.M.Z.<br>RESSORTERENDE WERKNEMERS              | Totaal dienstjaar 1974<br>(× 1 000 000 F) |                  |                  |
|-------------------------------------------------------------------------------------|-------------------------------------------|------------------|------------------|
|                                                                                     | Begrensde lonen                           |                  |                  |
|                                                                                     | (3)                                       | (4)              | (5)              |
| <b>Hoofdarbeiders.</b>                                                              | <b>185 107,2</b>                          | <b>384 121,8</b> | <b>247 284,3</b> |
| 1. <i>Werknemers waarvoor de volledige sociale-zekerheidsregeling geldt</i> ....    | 159 823,4                                 | 213 406,2        | 215 949,7        |
| 2. <i>Bijzondere categorieën</i> .....                                              | 25 253,0                                  | 31 810,7         | 31 334,6         |
| Vrij onderwijs — ongesubsidieerd personeel .....                                    | 941,3                                     | 1 051,1          | 1 046,8          |
| Staat, provincies en gesub. onderwijs — tijdelijken en leerkrachten.                |                                           |                  |                  |
| Gemeenten — tijdelijken en leerkrachten .....                                       | 13 312,4                                  | 16 284,8         | 15 871,1         |
| Hulppersoneel van Europese Gemeenschappen .....                                     | 4 908,6                                   | 6 016,0          | 5 886,0          |
| Beambten in instellingen van openbaar nut .....                                     | 27,4                                      | 35,7             | 35,8             |
| Beambten in instellingen die geen bijdrage voor kredieturen verschuldigd zijn ..... | 4 864,6                                   | 6 805,3          | 6 905,2          |
|                                                                                     | 1 198,7                                   | 1 617,8          | 1 589,7          |
| 3. <i>Werknemers waarvoor enkel de regeling « gezondheidszorgen » geldt</i> ...     | 30,8                                      | 138 904,9        | —                |
| <b>Totaal:</b>                                                                      | <b>456 231,7</b>                          | <b>705 937,8</b> | <b>—</b>         |

- (1) Voor de handarbeiders zijn de lonen verhoogd met een fiktief bedrag van 6 % met name het gewoon vakantiegeld opgenomen in de bijdragenbasis. De handarbeiders waarvoor geen bijdrage voor jaarlijkse vakantie verschuldigd is maken uitzondering op deze regel ter berekening der bijdragen (zie de categorieën met \*).
- (2) Onder begrensde lonen dient men de tot een loonmaximum beperkte lonen te verstaan die in aanmerking komen voor het berekenen van de bijdragen voor sociale zekerheid. In de vorige jaarboeken kan men de vroegere maandloonmaxima terugvinden.
- Evolutie van de loonmaxima in 1974 :
- loonmaxima welke dienen voor de berekening der bijdragen voor de takken : werkloosheid en kinderbijslag :  
17 750 F voor het 1<sup>e</sup> kwartaal 1974 - 18 475 F voor het 2<sup>e</sup> kwartaal 1974 - 19 225 F voor het 3<sup>e</sup> kwartaal 1974 - 20 000 F voor het 4<sup>e</sup> kwartaal 1974 ;  
loonmaxima welke dienen voor de berekening der bijdragen voor de takken : ziekte en invaliditeit (uitkeringen) en beroepsziekten :  
17 750 F voor het 1<sup>e</sup> kwartaal 1974 - 18 475 F voor het 2<sup>e</sup> kwartaal 1974 - 19 225 F voor het 3<sup>e</sup> kwartaal 1974 - 33 050 F voor het 4<sup>e</sup> kwartaal 1974 ;
  - loonmaxima welke dienen voor de berekening der bijdragen voor de sector van de geneeskundige verzorging :  
29 350 F voor het 1<sup>e</sup> kwartaal 1974 - 30 550 F voor het 2<sup>e</sup> kwartaal 1974 - 31 775 F voor het 3<sup>e</sup> kwartaal 1974 - 33 050 F voor het 4<sup>e</sup> kwartaal 1974 ;
  - loonmaxima welke dienen voor de berekening der bijdragen voor de tak van de bediendenpensioenen :  
30 525 F voor het 1<sup>e</sup> kwartaal 1974 - 31 750 F voor het 2<sup>e</sup> kwartaal 1974 - 33 050 F voor het 3<sup>e</sup> kwartaal 1974 - 34 375 F voor het 4<sup>e</sup> kwartaal 1974.
- Voor de werklieden worden de voor de takken van de jaarlijkse vakantie en de pensioenen bestemde bijdragen berekend op de onbegrensde lonen.
- (3) Het betreft de loonmaxima welke dienen voor de berekening der bijdragen van de takken « werkloosheid » en « kinderbijslag », tot het 3<sup>e</sup> kwartaal 1974 van de takken « ziekte en invaliditeit (uitkeringen) » en « beroepsziekten ».
- (4) Het betreft de loonmaxima welke dienen voor de berekening der bijdragen van de sector van de geneeskundige verzorging en, sinds het 4<sup>e</sup> kwartaal 1974 van de takken « ziekten en invaliditeit (uitkeringen) » en « beroepsziekten ».
- (5) Het betreft de loonmaxima welke dienen voor de berekening der bijdragen van de tak van de « bediendenpensioenen ».
- (6) Arbeidscategorieën waarvoor de lonen forfaitair worden vastgesteld met het oog op het berekenen van de bijdragen voor sociale zekerheid.
- (7) Behoudens de werknemers in het hotelbedrijf en de werklieden van taxi- en taxibestelwagenbedrijven.
- (8) Lonen aan 106 % behalve voor die aangegeven door zekere overheidsdiensten die geen bijdrage voor jaarlijkse vakantie verschuldigd zijn





## **Verbruik**

# 1. — Gezinsbudgetonderzoek - 1973-1974.

I. — Structuur van het budget van arbeidersgezinnen, bediendengezinnen en gezinnen van niet actieven onderscheiden naar de grootte van het inkomen (absolute cijfers) <sup>(1)</sup>.

|                                                                                                                    | Arbeidersgezinnen waarvan het jaarinkomen per verbruikseenheid behoort tot het |                |                |                | Alle arbeidersgezinnen |
|--------------------------------------------------------------------------------------------------------------------|--------------------------------------------------------------------------------|----------------|----------------|----------------|------------------------|
|                                                                                                                    | 1° kwartiel                                                                    | 2° kwartiel    | 3° kwartiel    | 4° kwartiel    |                        |
| <b>Karakteristieken der gezinnen</b>                                                                               |                                                                                |                |                |                |                        |
| 1. Aantal gezinnen .....                                                                                           | 199                                                                            | 199            | 200            | 199            | 797                    |
| 2. Gemiddeld aantal personen per gezin .....                                                                       | 5,0                                                                            | 4,2            | 3,8            | 2,9            | 4,0                    |
| 3. Gemiddeld aantal verbruikseenheden per gezin .....                                                              | 3,9                                                                            | 3,2            | 2,9            | 2,3            | 3,1                    |
| 4. Gemiddeld beschikbaar inkomen per gezin .....                                                                   | 306 997                                                                        | 327 980        | 377 301        | 415 470        | 356 964                |
| 5. Gemiddeld bedrag der consumptie per gezin .....                                                                 | 282 508                                                                        | 294 231        | 326 744        | 332 045        | 308 896                |
| 6. Gemiddeld bedrag der besparingen per gezin .....                                                                | 25 585                                                                         | 35 078         | 51 809         | 81 273         | 48 440                 |
| 7. Gemiddeld statistisch verschil per gezin [4 — (5 + 6)] .....                                                    | - 1 096                                                                        | - 1 329        | - 1 252        | 2 152          | - 372                  |
| <b>Consumptie</b>                                                                                                  |                                                                                |                |                |                |                        |
| 1. Voedingsmiddelen (thuis verbruikt) .....                                                                        | 86 443                                                                         | 78 018         | 75 007         | 62 566         | 75 513                 |
| 2. Dranken (thuis verbruikt) .....                                                                                 | 10 148                                                                         | 9 131          | 9 522          | 8 831          | 9 408                  |
| 3. Tabakswaaren .....                                                                                              | 3 853                                                                          | 4 399          | 4 933          | 4 868          | 4 513                  |
| 4. Kleding en schoeisel .....                                                                                      | 30 766                                                                         | 28 717         | 31 758         | 32 474         | 30 924                 |
| 5. Huur en bijkomende lasten .....                                                                                 | 34 900                                                                         | 39 878         | 40 704         | 49 068         | 41 136                 |
| 6. Verwarming en verlichting .....                                                                                 | 16 064                                                                         | 17 247         | 16 362         | 16 302         | 16 492                 |
| 7. Meubelen, huishoudelijke apparaten en gereedschappen, dagelijks onderhoud van de woning .....                   | 24 772                                                                         | 27 593         | 36 451         | 39 057         | 31 974                 |
| 8. Lichamelijke verzorging en sanitaire uitgaven .....                                                             | 9 708                                                                          | 10 321         | 11 878         | 10 107         | 10 505                 |
| 9. Persoonlijk vervoer .....                                                                                       | 20 731                                                                         | 28 126         | 37 248         | 39 083         | 31 305                 |
| 10. Vervoerdiensten en communicatie .....                                                                          | 5 084                                                                          | 5 085          | 5 817          | 5 708          | 5 419                  |
| 11. Ontwikkeling en ontspanning .....                                                                              | 21 519                                                                         | 22 656         | 25 859         | 24 679         | 23 683                 |
| 12. Overige goederen en diensten .....                                                                             | 18 272                                                                         | 21 535         | 27 673         | 35 246         | 25 682                 |
| 13. Finaal verbruik in het buitenland met vreemde munt .....                                                       | 1 023                                                                          | 1 989          | 4 039          | 4 840          | 2 974                  |
| <i>Totaal 1 tot 13 :</i>                                                                                           | <b>283 283</b>                                                                 | <b>294 695</b> | <b>327 251</b> | <b>332 829</b> | <b>309 528</b>         |
| <b>Af te trekken :</b>                                                                                             |                                                                                |                |                |                |                        |
| Ristornozegels en terugbetaling van coöperatieven, afslagzegels en verkoop van gebruikte voorwerpen en afval ..... | 775                                                                            | 464            | 507            | 784            | 632                    |
| <i>Totaal der consumptie :</i>                                                                                     | <b>282 508</b>                                                                 | <b>294 231</b> | <b>326 744</b> | <b>332 045</b> | <b>308 896</b>         |

(1) De indeling in kwartielen gebeurt op basis van de rangschikking van alle gezinnen volgens hun beschikbaar inkomen per verbruikseenheid, van laag naar hoog; het eerste kwartiel omvat één vierde der gezinnen met het laagste inkomen per verbruikseenheid en het vierde kwartiel omvat dus één vierde der gezinnen met het hoogste inkomen per verbruikseenheid.

| Bediendengezinnen waarvan het jaarincome per verbruikseenheid behoort tot het |                |                |                | Alle bediendengezinnen | Gezinnen van niet actieven waarvan het jaarincome per verbruikseenheid behoort tot het |                |                |                | Alle gezinnen van niet actieven |
|-------------------------------------------------------------------------------|----------------|----------------|----------------|------------------------|----------------------------------------------------------------------------------------|----------------|----------------|----------------|---------------------------------|
| 1° kwartiel                                                                   | 2° kwartiel    | 3° kwartiel    | 4° kwartiel    |                        | 1° kwartiel                                                                            | 2° kwartiel    | 3° kwartiel    | 4° kwartiel    |                                 |
| 280                                                                           | 281            | 280            | 281            | 1 122                  | 173                                                                                    | 173            | 174            | 174            | 694                             |
| 4,5                                                                           | 3,7            | 3,1            | 2,7            | 3,5                    | 2,6                                                                                    | 2,2            | 2,1            | 2,0            | 2,2                             |
| 3,6                                                                           | 2,9            | 2,4            | 2,1            | 2,8                    | 2,2                                                                                    | 1,8            | 1,7            | 1,6            | 1,8                             |
| 388 398                                                                       | 450 521        | 492 312        | 673 116        | 501 195                | 151 270                                                                                | 183 451        | 235 771        | 367 127        | 234 598                         |
| 360 725                                                                       | 402 319        | 414 248        | 516 113        | 423 428                | 156 955                                                                                | 175 125        | 207 602        | 313 891        | 213 533                         |
| 29 217                                                                        | 49 073         | 77 211         | 160 401        | 79 021                 | - 5 580                                                                                | 8 845          | 29 445         | 53 970         | 21 728                          |
| - 1 544                                                                       | - 871          | 853            | - 3 398        | - 1 254                | - 105                                                                                  | - 519          | - 1 276        | - 734          | - 663                           |
| 82 165                                                                        | 73 870         | 65 478         | 62 386         | 70 975                 | 49 470                                                                                 | 49 627         | 49 824         | 54 124         | 50 768                          |
| 10 631                                                                        | 11 142         | 10 864         | 13 890         | 11 634                 | 5 490                                                                                  | 5 739          | 6 521          | 8 680          | 6 612                           |
| 3 888                                                                         | 4 114          | 3 660          | 4 970          | 4 159                  | 2 020                                                                                  | 1 723          | 2 633          | 3 211          | 2 399                           |
| 35 725                                                                        | 37 079         | 36 995         | 48 081         | 39 475                 | 12 903                                                                                 | 13 555         | 17 068         | 25 696         | 17 315                          |
| 49 937                                                                        | 68 050         | 68 877         | 83 465         | 67 597                 | 26 575                                                                                 | 33 655         | 39 349         | 62 262         | 40 489                          |
| 17 922                                                                        | 18 609         | 18 398         | 18 211         | 18 285                 | 11 656                                                                                 | 12 473         | 12 988         | 17 540         | 13 668                          |
| 35 857                                                                        | 43 223         | 49 126         | 60 505         | 47 184                 | 11 519                                                                                 | 13 021         | 17 461         | 29 106         | 17 797                          |
| 12 413                                                                        | 12 283         | 13 429         | 15 533         | 13 416                 | 6 593                                                                                  | 7 188          | 8 358          | 12 268         | 8 605                           |
| 37 957                                                                        | 48 133         | 53 216         | 73 172         | 53 135                 | 7 451                                                                                  | 9 520          | 14 647         | 32 121         | 15 955                          |
| 7 875                                                                         | 8 724          | 8 300          | 11 968         | 9 224                  | 2 976                                                                                  | 3 984          | 4 607          | 8 474          | 5 014                           |
| 28 352                                                                        | 30 966         | 29 508         | 39 867         | 32 179                 | 9 223                                                                                  | 10 187         | 12 907         | 20 996         | 13 338                          |
| 32 596                                                                        | 37 826         | 44 527         | 67 504         | 45 628                 | 10 225                                                                                 | 12 502         | 18 992         | 34 311         | 19 032                          |
| 6 300                                                                         | 9 179          | 13 022         | 17 386         | 11 475                 | 880                                                                                    | 2 209          | 2 501          | 5 536          | 2 785                           |
| <b>361 618</b>                                                                | <b>403 198</b> | <b>415 400</b> | <b>516 938</b> | <b>424 366</b>         | <b>156 981</b>                                                                         | <b>175 383</b> | <b>207 856</b> | <b>314 325</b> | <b>213 777</b>                  |
| 893                                                                           | 879            | 1 152          | 825            | 938                    | 26                                                                                     | 258            | 254            | 434            | 244                             |
| <b>360 725</b>                                                                | <b>402 319</b> | <b>414 248</b> | <b>516 113</b> | <b>423 428</b>         | <b>156 955</b>                                                                         | <b>175 125</b> | <b>207 602</b> | <b>313 891</b> | <b>213 533</b>                  |

1. — Gezinsbudgetonderzoek - 1973-1974 (vervolg)

II. — Structuur van het budget van arbeidersgezinnen, bediendengezinnen en gezinnen van niet actieven onderscheiden naar de grootte van het inkomen (proportionele verdeling %). <sup>(1)</sup>

|                                                                                                                    | Arbeidersgezinnen waarvan het jaarinkomen per verbruikseenheid behoort tot het |                |                |                | Alle arbeidersgezinnen |
|--------------------------------------------------------------------------------------------------------------------|--------------------------------------------------------------------------------|----------------|----------------|----------------|------------------------|
|                                                                                                                    | 1° kwartiel                                                                    | 2° kwartiel    | 3° kwartiel    | 4° kwartiel    |                        |
| <b>Karakteristieken der gezinnen</b>                                                                               |                                                                                |                |                |                |                        |
| 1. Aantal gezinnen .....                                                                                           | 199                                                                            | 199            | 200            | 199            | 797                    |
| 2. Gemiddeld aantal personen per gezin .....                                                                       | 5,0                                                                            | 4,2            | 3,8            | 2,9            | 4,0                    |
| 3. Gemiddeld aantal verbruikseenheden per gezin .....                                                              | 3,9                                                                            | 3,2            | 2,9            | 2,3            | 3,1                    |
| 4. Gemiddeld beschikbaar inkomen per gezin .....                                                                   | 1 000,0                                                                        | 1 000,0        | 1 000,0        | 1 000,0        | 1 000,0                |
| 5. Gemiddeld bedrag der consumptie per gezin .....                                                                 | 920,2                                                                          | 897,1          | 866,0          | 799,2          | 865,3                  |
| 6. Gemiddeld bedrag der besparingen per gezin .....                                                                | 83,3                                                                           | 107,0          | 137,3          | 195,6          | 135,7                  |
| 7. Gemiddeld statistisch verschil per gezin [4 — (5 + 6)] .....                                                    | - 3,5                                                                          | - 4,1          | - 3,3          | 5,2            | - 1,0                  |
| <b>Consumptie</b>                                                                                                  |                                                                                |                |                |                |                        |
| 1. Voedingsmiddelen (thuis verbruikt) .....                                                                        | 306,4                                                                          | 265,3          | 229,4          | 189,2          | 244,4                  |
| 2. Dranken (thuis verbruikt) .....                                                                                 | 35,8                                                                           | 31,0           | 29,2           | 26,4           | 30,4                   |
| 3. Tabakswaaren .....                                                                                              | 13,6                                                                           | 15,0           | 15,1           | 14,7           | 14,6                   |
| 4. Kleding en schoeisel .....                                                                                      | 108,7                                                                          | 97,6           | 97,1           | 97,8           | 100,6                  |
| 5. Huur en bijkomende lasten .....                                                                                 | 123,2                                                                          | 135,2          | 124,6          | 147,4          | 132,9                  |
| 6. Verwarming en verlichting .....                                                                                 | 56,8                                                                           | 58,6           | 50,3           | 49,0           | 53,3                   |
| 7. Meubelen, huishoudelijke apparaten en gereedschappen, dagelijks onderhoud van de woning .....                   | 88,1                                                                           | 94,2           | 111,2          | 118,1          | 103,7                  |
| 8. Lichamelijke verzorging en sanitaire uitgaven .....                                                             | 34,1                                                                           | 35,0           | 36,4           | 30,5           | 33,9                   |
| 9. Persoonlijk vervoer .....                                                                                       | 73,2                                                                           | 95,5           | 113,9          | 117,4          | 101,2                  |
| 10. Vervoerdiensten en communicatie .....                                                                          | 17,8                                                                           | 17,2           | 17,8           | 17,0           | 17,6                   |
| 11. Ontwikkeling en ontspanning .....                                                                              | 76,5                                                                           | 77,0           | 79,4           | 74,3           | 76,5                   |
| 12. Overige goederen en diensten .....                                                                             | 65,0                                                                           | 73,2           | 84,8           | 106,0          | 83,4                   |
| 13. Finaal verbruik in het buitenland met vreemde munt .....                                                       | 3,6                                                                            | 6,8            | 12,4           | 14,6           | 9,6                    |
| <b>Totaal 1 tot 13:</b>                                                                                            | <b>1 002,8</b>                                                                 | <b>1 001,6</b> | <b>1 001,6</b> | <b>1 002,4</b> | <b>1 002,1</b>         |
| <b>Af te trekken:</b>                                                                                              |                                                                                |                |                |                |                        |
| Ristornozegels en terugbetaling van coöperatieven, afslagzegels en verkoop van gebruikte voorwerpen en afval ..... | 2,8                                                                            | 1,6            | 1,6            | 2,4            | 2,1                    |
| <b>Totaal der consumptie:</b>                                                                                      | <b>1 000,0</b>                                                                 | <b>1 000,0</b> | <b>1 000,0</b> | <b>1 000,0</b> | <b>1 000,0</b>         |

(1) Zie op de bladzijde 586.

| Bediendengezinnen waarvan het jaarincome per verbruikseenheid behoort tot het |                |                |                | Alle bediendengezinnen | Gezinnen van niet actieven waarvan het jaarincome per verbruikseenheid behoort tot het |                |                |                | Alle gezinnen van niet actieven |
|-------------------------------------------------------------------------------|----------------|----------------|----------------|------------------------|----------------------------------------------------------------------------------------|----------------|----------------|----------------|---------------------------------|
| 1° kwartiel                                                                   | 2° kwartiel    | 3° kwartiel    | 4° kwartiel    |                        | 1° kwartiel                                                                            | 2° kwartiel    | 3° kwartiel    | 4° kwartiel    |                                 |
| 280                                                                           | 281            | 280            | 281            | 1 122                  | 173                                                                                    | 173            | 174            | 174            | 694                             |
| 4,5                                                                           | 3,7            | 3,1            | 2,7            | 3,5                    | 2,6                                                                                    | 2,2            | 2,1            | 2,0            | 2,2                             |
| 3,6                                                                           | 2,9            | 2,4            | 2,1            | 2,8                    | 2,2                                                                                    | 1,8            | 1,7            | 1,6            | 1,8                             |
| 1 000,0                                                                       | 1 000,0        | 1 000,0        | 1 000,0        | 1 000,0                | 1 000,0                                                                                | 1 000,0        | 1 000,0        | 1 000,0        | 1 000,0                         |
| 928,7                                                                         | 892,9          | 841,4          | 766,7          | 844,6                  | 1 037,6                                                                                | 954,6          | 880,5          | 855,0          | 910,2                           |
| 75,2                                                                          | 108,9          | 156,8          | 238,3          | 157,7                  | -36,9                                                                                  | 48,2           | 124,9          | 147,0          | 92,6                            |
| - 3,9                                                                         | - 1,8          | 1,8            | - 5,0          | - 2,5                  | - 0,7                                                                                  | - 2,8          | - 5,4          | - 2,0          | - 2,8                           |
| 227,5                                                                         | 183,5          | 158,1          | 120,6          | 167,4                  | 315,9                                                                                  | 282,9          | 240,8          | 172,3          | 238,0                           |
| 29,4                                                                          | 27,7           | 26,2           | 26,8           | 27,5                   | 35,1                                                                                   | 32,7           | 31,6           | 27,7           | 31,1                            |
| 10,8                                                                          | 10,2           | 8,8            | 9,6            | 9,8                    | 12,8                                                                                   | 9,8            | 12,7           | 10,1           | 11,1                            |
| 99,4                                                                          | 92,3           | 89,5           | 93,1           | 93,3                   | 82,6                                                                                   | 77,3           | 82,5           | 81,9           | 81,5                            |
| 138,1                                                                         | 169,0          | 166,1          | 161,4          | 159,4                  | 168,8                                                                                  | 192,2          | 188,8          | 197,9          | 189,2                           |
| 49,7                                                                          | 46,1           | 44,4           | 35,2           | 43,1                   | 74,1                                                                                   | 71,1           | 62,4           | 56,0           | 63,9                            |
| 99,7                                                                          | 107,9          | 118,7          | 117,4          | 112,1                  | 73,3                                                                                   | 74,4           | 84,1           | 93,4           | 83,7                            |
| 34,3                                                                          | 30,5           | 32,4           | 30,0           | 31,8                   | 41,9                                                                                   | 41,1           | 40,2           | 39,1           | 40,2                            |
| 105,0                                                                         | 119,6          | 128,5          | 141,5          | 125,2                  | 47,1                                                                                   | 54,3           | 70,1           | 102,3          | 74,3                            |
| 21,8                                                                          | 21,7           | 19,9           | 23,1           | 21,7                   | 19,0                                                                                   | 22,9           | 22,0           | 27,0           | 23,6                            |
| 78,9                                                                          | 76,9           | 71,3           | 78,4           | 76,0                   | 58,6                                                                                   | 58,8           | 62,2           | 66,8           | 62,6                            |
| 90,4                                                                          | 94,0           | 107,5          | 130,9          | 107,8                  | 65,4                                                                                   | 71,4           | 91,7           | 109,3          | 89,0                            |
| 17,5                                                                          | 22,8           | 31,4           | 33,6           | 27,1                   | 5,6                                                                                    | 12,6           | 12,1           | 17,6           | 13,0                            |
| <b>1 002,5</b>                                                                | <b>1 002,2</b> | <b>1 002,8</b> | <b>1 001,6</b> | <b>1 002,2</b>         | <b>1 000,2</b>                                                                         | <b>1 001,5</b> | <b>1 001,2</b> | <b>1 001,4</b> | <b>1 001,2</b>                  |
| 2,5                                                                           | 2,2            | 2,8            | 1,6            | 2,2                    | 0,2                                                                                    | 1,5            | 1,2            | 1,4            | 1,2                             |
| <b>1 000,0</b>                                                                | <b>1 000,0</b> | <b>1 000,0</b> | <b>1 000,0</b> | <b>1 000,0</b>         | <b>1 000,0</b>                                                                         | <b>1 000,0</b> | <b>1 000,0</b> | <b>1 000,0</b> | <b>1 000,0</b>                  |


1. — Gezinsbudgetonderzoek - 1973-1974 (vervolg)

III. — Vergelijkende tabel met de resultaten van de gezinsbudgetonderzoeken van 1961 en 1973-1974.

|                                                                 | Arbeidersgezinnen              |              |
|-----------------------------------------------------------------|--------------------------------|--------------|
|                                                                 | 1961                           | 1973-1974    |
|                                                                 | <b>Synthese van het budget</b> |              |
| 1. Gemiddeld beschikbaar inkomen per gezin .....                | 100,0                          | 100,0        |
| 2. Gemiddeld bedrag der consumptie per gezin .....              | 90,8                           | 86,6         |
| 3. Gemiddeld bedrag der besparingen per gezin .....             | 8,9                            | 13,6         |
| 4. Gemiddeld statistisch verschil per gezin [1 — (2 + 3)] ..... | 0,3                            | - 0,2        |
| <b>Analyse van de consumptie</b>                                |                                |              |
| 1. Voedingsmiddelen (thuis verbruikt) .....                     | 35,7                           | 24,5         |
| 2. Dranken (thuis verbruikt) .....                              | 2,3                            | 3,0          |
| 3. Tabakswaaren .....                                           | 1,9                            | 1,5          |
| 4. Kleding, schoeisel en ander persoonlijk goed .....           | 11,1                           | 10,6         |
| 5. Huur, taksen, water .....                                    | 12,0                           | 13,3         |
| 6. Verwarming en verlichting .....                              | 5,8                            | 5,3          |
| 7. Duurzame huishoudartikelen .....                             | 6,4                            | 9,3          |
| 8. Onderhoud van woning en kleding .....                        | 3,7                            | 2,9          |
| 9. Persoonsverzorging en hygiene .....                          | 4,1                            | 4,9          |
| 10. Persoonlijk vervoer .....                                   | 4,3                            | 10,1         |
| 11. Vervoerdiensten .....                                       | 1,9                            | 1,2          |
| 12. Verkeer .....                                               | 0,2                            | 0,4          |
| 13. Vrijtijdsbesteding, hotels, restaurants, cafe's .....       | 6,9                            | 9,9          |
| 14. Onderwijs .....                                             | 1,0                            | 1,2          |
| 15. Financiële diensten .....                                   | 0,1                            | 0,2          |
| 16. Diverse diensten en speciale uitgaven .....                 | 2,3                            | 0,7          |
| 17. Persoonlijke uitgaven in het buitenland .....               | 0,3                            | 1,0          |
| <b>Totaal der consumptie:</b>                                   | <b>100,0</b>                   | <b>100,0</b> |

## Proportionele verdeling (%)

| Bediendengezinnen |              | Gezinnen van niet actieven |              |
|-------------------|--------------|----------------------------|--------------|
| 1961              | 1973-1974    | 1961                       | 1973-1974    |
| 100,0             | 100,0        | 100,0                      | 100,0        |
| 90,7              | 84,5         | 92,2                       | 91,0         |
| 9,0               | 15,8         | 7,4                        | 9,3          |
| 0,3               | - 0,3        | 0,4                        | - 0,3        |
| 26,7              | 16,7         | 34,2                       | 24,0         |
| 2,5               | 2,7          | 2,8                        | 3,1          |
| 1,6               | 1,0          | 1,7                        | 1,1          |
| 11,0              | 10,0         | 8,3                        | 8,5          |
| 13,9              | 15,6         | 15,0                       | 18,9         |
| 5,4               | 4,4          | 7,5                        | 6,5          |
| 6,4               | 9,1          | 4,0                        | 5,8          |
| 5,0               | 3,6          | 4,4                        | 3,7          |
| 4,5               | 4,9          | 4,5                        | 5,5          |
| 6,8               | 12,4         | 3,3                        | 7,4          |
| 2,2               | 1,4          | 2,1                        | 1,4          |
| 0,6               | 0,8          | 0,4                        | 0,9          |
| 8,3               | 12,1         | 7,6                        | 10,0         |
| 1,6               | 1,3          | 0,7                        | 0,9          |
| 0,2               | 0,3          | 0,1                        | 0,1          |
| 1,9               | 1,0          | 2,5                        | 0,9          |
| 1,4               | 2,7          | 0,9                        | 1,3          |
| <b>100,0</b>      | <b>100,0</b> | <b>100,0</b>               | <b>100,0</b> |





## **Sociale zaken**

# 1. — Balans der maatschappelijke zekerheid.

(Bron : Ministerie van Sociale Voorzorg.)

| REGIMES VAN MAATSCHAPPELIJKE ZEKERHEID                            | 1969    | 1970    | 1971    | 1972    | 1973    |
|-------------------------------------------------------------------|---------|---------|---------|---------|---------|
| (× 1 000 000 F)                                                   |         |         |         |         |         |
| <b>1. Ziekte- en invaliditeitsverzekering :</b>                   |         |         |         |         |         |
| <b>a) loontrekkenden</b>                                          |         |         |         |         |         |
| — ontvangsten .....                                               | 42 437  | 51 083  | 61 182  | 71 858  | 81 845  |
| waarvan tussenkomst van de Staat en andere openbare machten ..... | 17 196  | 20 251  | 25 556  | 30 177  | 34 408  |
| — uitgaven .....                                                  | 44 930  | 51 614  | 60 324  | 70 324  | 82 999  |
| — overschot (+) of tekort (—).                                    | — 2 493 | — 531   | + 858   | + 1 534 | — 1 154 |
| <b>b) zelfstandige arbeiders</b>                                  |         |         |         |         |         |
| — ontvangsten .....                                               | 1 738   | 1 992   | 2 739   | 3 930   | 5 410   |
| waarvan tussenkomst van de Staat en andere openbare machten ..... | 696     | 860     | 1 359   | 1 906   | 2 615   |
| — uitgaven .....                                                  | 2 079   | 2 525   | 3 214   | 4 288   | 5 317   |
| — overschot (+) of tekort (—).                                    | — 341   | — 533   | — 475   | — 358   | + 93    |
| <b>2. Werkloosheidsverzekering :</b>                              |         |         |         |         |         |
| — ontvangsten .....                                               | 8 855   | 9 102   | 9 621   | 14 128  | 14 822  |
| waarvan tussenkomst van de Staat en andere openbare machten ..... | 2 475   | 1 716   | 732     | 3 407   | 2 823   |
| — uitgaven .....                                                  | 8 735   | 8 119   | 9 277   | 13 549  | 14 358  |
| — overschot (+) of tekort (—).                                    | + 120   | + 983   | + 344   | + 579   | + 464   |
| <b>3. Rust- en overlevingspensioenen :</b>                        |         |         |         |         |         |
| <b>a) loontrekkenden</b>                                          |         |         |         |         |         |
| — ontvangsten .....                                               | 50 174  | 56 354  | 64 916  | 72 209  | 85 947  |
| waarvan tussenkomst van de Staat en andere openbare machten ..... | 7 255   | 7 156   | 8 322   | 9 745   | 10 815  |
| — uitgaven .....                                                  | 47 678  | 51 007  | 56 752  | 65 488  | 77 534  |
| — overschot (+) of tekort (—).                                    | + 2 496 | + 5 347 | + 8 164 | + 6 721 | + 8 413 |
| <b>b) zelfstandige arbeiders</b>                                  |         |         |         |         |         |
| — ontvangsten .....                                               | 6 866   | 7 702   | 8 379   | 10 886  | 14 491  |
| waarvan tussenkomst van de Staat en andere openbare machten ..... | 2 833   | 3 327   | 3 607   | 4 942   | 7 329   |
| — uitgaven .....                                                  | 6 043   | 7 419   | 9 497   | 11 692  | 16 370  |
| — overschot (+) of tekort (—).                                    | + 823   | + 283   | — 1 118 | — 806   | — 1 879 |

## 1. — Balans der maatschappelijke zekerheid (vervolg).

| REGIMES VAN MAATSCHAPPELIJKE ZEKERHEID                                    | 1969    | 1970    | 1971    | 1972    | 1973    |
|---------------------------------------------------------------------------|---------|---------|---------|---------|---------|
| (× 1 000 000 F)                                                           |         |         |         |         |         |
| <b>4. Gezinsprestaties :</b>                                              |         |         |         |         |         |
| <b>a) loontrekkenden</b>                                                  |         |         |         |         |         |
| — ontvangsten .....                                                       | 31 118  | 34 249  | 37 473  | 40 805  | 44 370  |
| waarvan tussenkomst van<br>de Staat en andere open-<br>bare machten ..... | 787     | 805     | 825     | 831     | 842     |
| — uitgaven .....                                                          | 29 559  | 32 454  | 34 173  | 37 627  | 40 464  |
| — overschot (+) of tekort (—).                                            | + 1 559 | + 1 795 | + 3 300 | + 3 178 | + 3 906 |
| <b>b) zelfstandige arbeiders</b>                                          |         |         |         |         |         |
| — ontvangsten .....                                                       | 3 620   | 4 282   | 4 570   | 5 364   | 5 992   |
| waarvan tussenkomst van<br>de Staat en andere open-<br>bare machten ..... | 900     | 1 010   | 1 193   | 1 375   | 1 653   |
| — uitgaven .....                                                          | 3 867   | 4 213   | 4 388   | 5 041   | 5 759   |
| — overschot (+) of tekort (—).                                            | — 247   | + 69    | + 182   | + 323   | + 233   |
| <b>5. Jaarlijks verlof :</b>                                              |         |         |         |         |         |
| — ontvangsten .....                                                       | 22 017  | 26 295  | 29 648  | 31 100  | 36 206  |
| waarvan tussenkomst van<br>de Staat en andere open-<br>bare machten ..... | 20      | 67      | 69      | 120     | 66      |
| — uitgaven .....                                                          | 16 682  | 21 834  | 25 744  | 28 703  | 31 460  |
| — overschot (+) of tekort (—).                                            | + 5 335 | + 4 461 | + 3 904 | + 2 397 | + 4 746 |
| <b>6. Arbeidsongevallenverzekering :</b>                                  |         |         |         |         |         |
| — ontvangsten .....                                                       | 8 774   | 9 602   | 10 340  | 12 770  | 16 032  |
| waarvan tussenkomst van<br>de Staat en andere open-<br>bare machten ..... | 11      | 10      | 9       | —       | —       |
| — uitgaven .....                                                          | 7 282   | 8 100   | 8 643   | 10 035  | 11 894  |
| — overschot (+) of tekort (—).                                            | + 1 492 | + 1 502 | + 1 697 | + 2 735 | + 4 138 |
| <b>7. Beroepsziektenverzekering :</b>                                     |         |         |         |         |         |
| — ontvangsten .....                                                       | 3 494   | 3 995   | 5 380   | 6 076   | 6 498   |
| waarvan tussenkomst van<br>de Staat en andere open-<br>bare machten ..... | 1 704   | 1 934   | 3 111   | 3 671   | 3 821   |
| — uitgaven .....                                                          | 3 260   | 3 337   | 5 210   | 6 102   | 6 363   |
| — overschot (+) of tekort (—).                                            | + 234   | + 658   | + 170   | — 26    | + 135   |

## 2. — Bij de R.M.Z. aangegeven bijdragen.

(Bron: Rijksdienst voor Maatschappelijke Zekerheid.)

| OMSCHRIJVING                                                                         | 1970            | 1971            | 1972            | 1973             | 1974             |
|--------------------------------------------------------------------------------------|-----------------|-----------------|-----------------|------------------|------------------|
| (× 1 000 000 F)                                                                      |                 |                 |                 |                  |                  |
| A. Brutobijdragen <sup>(1)</sup>                                                     |                 |                 |                 |                  |                  |
| <b>Handarbeiders:</b>                                                                |                 |                 |                 |                  |                  |
| 1. <i>Algemene categorie</i> .....                                                   | 45 885,1        | 49 299,7        | 52 088,8        | 56 596,1         | 65 626,2         |
| 2. <i>Speciale categorieën</i> .....                                                 | 31 942,8        | 38 422,7        | 44 446,7        | 52 980,0         | 65 551,1         |
| Bouwarbeiders .....                                                                  | 11 997,0        | 13 309,6        | 13 865,4        | 15 115,1         | 18 224,4         |
| Havenarbeiders .....                                                                 | 1 061,2         | 1 091,8         | 1 161,4         | 1 441,7          | 2 087,7          |
| Scheepsherstellers .....                                                             | 215,6           | 261,2           | 234,1           | 243,4            | 381,3            |
| Diamantbewerkers .....                                                               | 320,2           | 338,5           | 372,1           | 454,4            | 515,3            |
| Arbeiders in tuin- en bosbouw .....                                                  | 138,2           | 155,6           | 175,6           | 202,0            | 233,5            |
| Bij foaien bezoldigde arbeiders in het hotelbedrijf .....                            | 395,0           | 427,7           | 511,5           | 562,6            | 652,9            |
| Thuisarbeiders .....                                                                 | 93,0            | 69,9            | 85,2            | 73,7             | 76,6             |
| Zeevissers .....                                                                     | 54,1            | 59,4            | 60,3            | 62,1             | 73,2             |
| Binnenschippers .....                                                                | 173,6           | 197,0           | 207,5           | 244,8            | 289,7            |
| Landbouwarbeiders .....                                                              | 138,5           | 140,4           | 143,9           | 143,2            | 154,6            |
| Bij foaien bezoldigden <sup>(2)</sup> .....                                          | 91,0            | 95,3            | 101,7           | 105,3            | 122,5            |
| <b>Werknemers in de volgende sectoren:</b>                                           |                 |                 |                 |                  |                  |
| Grafische bedrijven .....                                                            | 1 601,7         | 1 836,5         | 2 071,2         | 2 356,2          | 2 820,6          |
| Kleding- en confectienijverheid .....                                                | 2 295,6         | 2 714,1         | 3 214,3         | 3 543,2          | 4 085,3          |
| Voedingsnijverheid .....                                                             | 3 124,0         | 3 548,6         | 3 935,4         | 4 553,7          | 5 634,2          |
| Wasserijen, ververijen en ontvettingsbedrijven .....                                 | 574,2           | 603,8           | 631,7           | 678,6            | 717,6            |
| Stoffering en de houtbewerking .....                                                 | 2 016,6         | 2 324,9         | 2 514,2         | 2 990,4          | 3 539,5          |
| Voedingshandel .....                                                                 | 1 643,0         | 1 857,7         | 2 074,3         | 2 226,1          | 2 674,6          |
| Bakkerijen en banketbakkerijen .....                                                 | 569,5           | 678,3           | 740,7           | 803,8            | 940,7            |
| Bontwerkerijen .....                                                                 | 43,3            | 46,5            | 43,7            | 46,3             | 53,5             |
| Porseleinaarde en zandgroeven .....                                                  | 21,8            | 24,5            | 30,0            | 31,6             | 39,6             |
| Garageondernemingen .....                                                            | 1 235,0         | 1 445,7         | 1 632,3         | 1 885,2          | 2 219,5          |
| Koetsbouwondernemingen .....                                                         | 101,4           | 108,7           | 120,2           | 143,0            | 161,0            |
| Reinigings- en ontsmettingsbedrijven .....                                           | 384,8           | 482,7           | 565,6           | 702,9            | 914,6            |
| Elektriciens .....                                                                   | 697,5           | 899,5           | 1 021,9         | 1 153,6          | 1 462,7          |
| Niet gesubsid. vrij onderwijs .....                                                  | 227,3           | 253,2           | 283,9           | 354,3            | 552,5            |
| Taxis .....                                                                          | 155,7           | 168,5           | 186,7           | 191,3            | 239,0            |
| Schoen- en pantoffelnijverheid .....                                                 | 198,2           | 417,2           | 405,4           | 407,7            | 435,2            |
| Handel in metaal .....                                                               | 197,7           | 764,4           | 759,3           | 915,2            | 1 058,0          |
| Uurwerk- en juwelenmakerij .....                                                     | 25,8            | 91,4            | 90,6            | 105,1            | 118,6            |
| Terugwinning van metaal .....                                                        | 31,6            | 143,3           | 170,9           | 224,6            | 238,9            |
| Vervoer van goederen met motorvoertuigen .....                                       | —               | 1 127,9         | 1 223,9         | 1 480,9          | 1 848,5          |
| Verhuizingen en meubelbewaring .....                                                 | —               | 40,7            | 99,0            | 122,3            | 128,3            |
| Pakhuizen ter vismijn .....                                                          | —               | 9,4             | 17,5            | 27,2             | 25,8             |
| Autobus- en autocarsdienst .....                                                     | —               | 71,9            | 350,4           | 414,7            | 472,6            |
| Chemische nijverheid .....                                                           | —               | —               | 2 212,4         | 4 904,3          | 5 919,5          |
| Handschoenbedrijf .....                                                              | —               | —               | —               | 8,0              | 9,7              |
| Papier- en kartonbewerking .....                                                     | —               | —               | —               | —                | 95,5             |
| Handel in brandstoffen .....                                                         | —               | —               | —               | —                | 62,3             |
| Dienstboden .....                                                                    | 307,5           | 377,0           | 363,1           | 363,7            | 368,0            |
| Leerlingen met erkend kontrakt .....                                                 | 31,4            | 37,5            | 40,8            | 45,0             | 51,3             |
| Beroepsrenners .....                                                                 | 1,7             | 2,6             | 2,9             | 4,8              | 5,2              |
| Staat en provincies (tijdelijken) .....                                              | 404,5           | 494,7           | 680,0           | 848,4            | 919,4            |
| Gemeenten (tijdelijken) .....                                                        | 663,2           | 827,7           | 999,7           | 1 201,5          | 1 364,4          |
| Arbeiders-afgevaardigden van groeven en graverijen .....                             | 0,6             | 0,8             | 0,8             | 0,9              | 1,0              |
| Hulppersoneel van de Europese Gemeenschappen .....                                   | 0,1             | 0,2             | 0,2             | 0,2              | 0,3              |
| Ambtenaars van de instellingen van openbaar nut .....                                | 707,4           | 871,9           | 1 040,2         | 1 145,8          | 1 346,7          |
| Ambtenaars van polders en wateringen .....                                           | 4,2             | 4,4             | 4,8             | 5,3              | 6,2              |
| Beambten in instellingen die geen bijdrage voor krediet-uren verschuldigd zijn ..... | —               | —               | —               | 443,8            | 1 347,0          |
| Gewezen arbeiders steenkoolmijnen ..                                                 | 0,1             | 0,1             | —               | 0,1              | 0,1              |
| <b>Totaal:</b>                                                                       | <b>77 827,9</b> | <b>87 722,4</b> | <b>96 535,5</b> | <b>109 576,1</b> | <b>131 177,3</b> |

N.B. — Zie noten bladzijde 599.

2. — Bij de R.M.Z. aangegeven bijdragen (vervolg)

(Bron: Rijksdienst voor Maatschappelijke Zekerheid).

| OMSCHRIJVING                                                                                                                       | 1970             | 1971             | 1972             | 1973             | 1974             |
|------------------------------------------------------------------------------------------------------------------------------------|------------------|------------------|------------------|------------------|------------------|
| (× 1 000 000 F)                                                                                                                    |                  |                  |                  |                  |                  |
| A. — Brutobijdragen <sup>(1)</sup>                                                                                                 |                  |                  |                  |                  |                  |
| <b>Hoofdarbeiders:</b>                                                                                                             |                  |                  |                  |                  |                  |
| 1. <i>Algemene categorie</i> .....                                                                                                 | 33 411,8         | 39 650,8         | 45 999,3         | 55 836,7         | 69 006,6         |
| 2. <i>Speciale categorieën</i> .....                                                                                               | 3 977,9          | 4 134,3          | 5 463,1          | 7 270,8          | 8 330,9          |
| Tijdelijken en leerkrachten van Staat en Provincie .....                                                                           | 1 997,2          | 1 758,5          | 2 430,7          | 3 296,8          | 3 892,0          |
| Tijdelijken en leerkrachten van gemeenten .....                                                                                    | 538,5            | 668,7            | 840,7            | 1 123,1          | 1 438,2          |
| Hulppersoneel van de Europese Gemeenschappen .....                                                                                 | 4,3              | 8,7              | 11,8             | 8,3              | 8,4              |
| Ambtenaars van de instellingen van openbaar nut .....                                                                              | 1 324,6          | 1 547,3          | 1 998,7          | 2 431,2          | 2 119,4          |
| Beambten in instellingen die geen bijdragen voor kredieturen verschuldigd zijn .....                                               | —                | —                | —                | 108,6            | 518,2            |
| Vrij onderwijs - ongesubsid. personeel .....                                                                                       | 113,3            | 151,1            | 181,2            | 302,8            | 354,7            |
| 3. <i>Arbeiders waarvoor enkel de regeling « gezondheidszorgen » geldt</i> .....                                                   | 3 856,3          | 4 170,6          | 5 747,0          | 6 765,8          | 7 966,8          |
| <b>Totaal:</b>                                                                                                                     | <b>41 246,0</b>  | <b>47 955,7</b>  | <b>57 209,4</b>  | <b>69 873,3</b>  | <b>85 304,3</b>  |
| <b>Arbeidsongevallen:</b>                                                                                                          |                  |                  |                  |                  |                  |
| Handarbeiders .....                                                                                                                | 194,2            | 211,7            | 249,6            | 271,0            | 315,4            |
| Hoofdarbeiders .....                                                                                                               | 12,9             | 14,8             | 19,7             | 23,4             | 27,1             |
| <b>Totaal:</b>                                                                                                                     | <b>207,1</b>     | <b>226,5</b>     | <b>269,3</b>     | <b>294,4</b>     | <b>342,5</b>     |
| <b>Beroepsziekten:</b>                                                                                                             |                  |                  |                  |                  |                  |
| Handarbeiders .....                                                                                                                | 91,4             | 66,5             | 86,5             | 94,4             | 109,5            |
| Hoofdarbeiders .....                                                                                                               | 3,4              | 2,5              | 3,4              | 5,4              | 5,5              |
| <b>Totaal:</b>                                                                                                                     | <b>94,8</b>      | <b>69,0</b>      | <b>89,9</b>      | <b>99,8</b>      | <b>115,0</b>     |
| <b>Jaarlijkse bijdrage - Aanvullend verlofgeld <sup>(3)</sup></b>                                                                  | <b>8 141,1</b>   | <b>9 688,2</b>   | <b>10 873,9</b>  | <b>12 027,9</b>  | <b>13 891,6</b>  |
| <b>Oudmilitairen <sup>(4)</sup></b> .....                                                                                          | <b>0,6</b>       | <b>0,8</b>       | <b>1,4</b>       | <b>0,9</b>       | <b>0,9</b>       |
| <b>Oud-kolonialen <sup>(5)</sup></b> .....                                                                                         | <b>—</b>         | <b>0,1</b>       | <b>0,1</b>       | <b>0,1</b>       | <b>—</b>         |
| <b>Sub-totaal:</b>                                                                                                                 | <b>127 517,5</b> | <b>145 662,7</b> | <b>164 979,5</b> | <b>191 872,5</b> | <b>230 831,6</b> |
| Bestaanszekerheid in het bouwbedrijf <sup>(6)</sup> ...                                                                            | 3 169,3          | 3 963,1          | 4 428,0          | 4 852,5          | 6 260,9          |
| Vakopleiding bouwbedrijf <sup>(6)</sup> .....                                                                                      | 57,3             | 63,7             | 65,6             | 71,1             | 87,4             |
| Bestaanszekerheid in het voedingsbedrijf <sup>(6)</sup>                                                                            | 34,5             | 48,5             | 65,9             | 73,9             | 87,6             |
| Bestaanszekerheid in het drukkerijbedrijf, het bedrijf van de grafische kunst en het bedrijf van de dagbladen <sup>(6)</sup> ..... | 16,7             | 20,0             | 17,5             | 14,4             | 16,1             |
| Bestaanszekerheid in het grafische en dagbladbedrijf <sup>(6)</sup> .....                                                          | —                | —                | —                | —                | 24,3             |
| Bestaanszekerheid van de wasserij, ververij en ontvettingsbedrijf <sup>(6)</sup> .....                                             | 5,5              | 5,7              | 7,4              | 8,3              | 9,2              |
| Bestaanszekerheid van de stoffering en de houtbewerking <sup>(6)</sup> .....                                                       | 260,8            | 342,3            | 457,2            | 677,7            | 840,6            |
| Bestaanszekerheid in de handel in voedingswaren <sup>(6)</sup> .....                                                               | 11,2             | 12,8             | 23,4             | 25,0             | 17,5             |
| Bestaanszekerheid voor de industriële bakkerij, kleinbakkerij en kleinbakketbakkerij <sup>(6)</sup> .....                          | 3,8              | 4,6              | 5,0              | 5,3              | 6,1              |
| Bestaanszekerheid voor garagebedrijven <sup>(6)</sup> .                                                                            | 16,5             | 19,9             | 22,2             | 25,1             | 28,5             |

N.B. — Zie noten bladzijde 599.

## 2. — Bij de R.M.Z. aangegeven bijdragen (vervolg)

(Bron: Rijksdienst voor Maatschappelijke Zekerheid.)

| OMSCHRIJVING                                                                 | 1970             | 1971             | 1972             | 1973             | 1974             |
|------------------------------------------------------------------------------|------------------|------------------|------------------|------------------|------------------|
| (× 1 000 000 F)                                                              |                  |                  |                  |                  |                  |
| A. — Brutobijdragen <sup>(1)</sup>                                           |                  |                  |                  |                  |                  |
| Bestaanszekerheid voor koetsbouwonder-<br>nemingen (6) .....                 | 1,4              | 1,5              | 1,6              | 1,9              | 2,1              |
| Bestaanszekerheid voor schoonmaak- en<br>ontsmettingsondernemingen (6) ..... | 4,6              | 5,7              | 19,3             | 24,6             | 54,1             |
| Bestaanszekerheid voor elektriciens (6) .....                                | 4,6              | 6,2              | 6,9              | 7,6              | 9,3              |
| Bestaanszekerheid voor taxibedrijven (6) ...                                 | 1,9              | 2,0              | 2,2              | 2,2              | 2,7              |
| Bestaanszekerheid in schoen- en pantoffel-<br>nijverheid (6) .....           | 13,4             | 11,9             | 11,4             | 13,9             | 14,9             |
| Bestaanszekerheid in de metaalhandel (6) ..                                  | 5,5              | 10,3             | 10,1             | 12,1             | 13,5             |
| Bestaanszekerheid in de uurwerk- en juwelen-<br>makerij (6) .....            | 0,5              | 0,8              | 0,8              | 1,0              | 1,0              |
| Bestaanszekerheid in de terugwinning van<br>metaal (6) .....                 | 0,4              | 1,6              | 1,9              | 2,4              | 2,3              |
| Bestaanszekerheid in vervoer goed. met<br>motorvoertuigen (6) .....          | —                | 14,3             | 18,0             | 54,1             | 65,0             |
| Bestaanszekerheid verhuiz. en meubelbe-<br>waring (6) .....                  | —                | 0,5              | 0,7              | 1,4              | 1,3              |
| Bestaanszekerheid in pakhuizen ter vismijn(6)                                | —                | 0,2              | 0,4              | 0,6              | 0,6              |
| Bestaanszekerheid in autobus- en autocar-<br>diensten(6) .....               | —                | 2,5              | 3,2              | 3,6              | 4,3              |
| Bestaanszekerheid in chemische nijverheid(6)                                 | —                | —                | 70,5             | 82,4             | 92,4             |
| Bestaanszekerheid in handschoenbedrijf (6) .                                 | —                | —                | —                | 0,2              | 0,1              |
| Bestaanszekerheid in papier- en karton-<br>bewerking (6) .....               | —                | —                | —                | —                | 19,0             |
| Bestaanszekerheid in de handel in brand-<br>stoffen (6) .....                | —                | —                | —                | —                | 1,9              |
| Fonds Sluitingondernemingen (7) .....                                        | 104,5            | 106,6            | 221,6            | 407,6            | 416,6            |
| <i>Algemeen totaal:</i>                                                      | <b>131 229,9</b> | <b>150 307,4</b> | <b>170 440,3</b> | <b>198 241,4</b> | <b>238 910,9</b> |

### B. Door de werkgevers in mindering van hun bijdragen gebrachte bedragen <sup>(8)</sup>

|                         |                  |                  |                  |                  |                  |
|-------------------------|------------------|------------------|------------------|------------------|------------------|
|                         | 0,6              | 0,3              | —                | —                | 0,3              |
| <i>Te innen totaal:</i> | <b>131 229,3</b> | <b>150 307,7</b> | <b>170 440,3</b> | <b>198 241,4</b> | <b>238 911,2</b> |

### C. Nog te innen bijdragen <sup>(9)</sup>

|                                   |                  |                  |                  |                  |                  |
|-----------------------------------|------------------|------------------|------------------|------------------|------------------|
|                                   | - 978,7          | - 478,3          | - 785,2          | - 1 530,7        | - 2 305,8        |
| <i>Totaal van de ontvangsten:</i> | <b>130 250,6</b> | <b>149 829,4</b> | <b>169 655,1</b> | <b>196 710,7</b> | <b>236 605,4</b> |

### D. Verrichtingen i.v.m. de verdeling <sup>(10)</sup>

|                                   |                  |                  |                  |                  |                  |
|-----------------------------------|------------------|------------------|------------------|------------------|------------------|
|                                   | - 31,2           | 15,0             | - 71,3           | - 147,0          | - 38,9           |
| <i>Te verdelen netto-totalen:</i> | <b>130 219,6</b> | <b>149 844,4</b> | <b>169 583,8</b> | <b>196 563,7</b> | <b>236 566,5</b> |

N.B. — Zie noten bladzijde 599.

(1) Evolutie der loongrenzen in 1974 :

- tijdens het 1<sup>e</sup> kwartaal : 17 750 F - 29 850 F - 30 525 F ;
- tijdens het 2<sup>e</sup> kwartaal : 18 475 F - 30 550 F - 31 750 F ;
- tijdens het 3<sup>e</sup> kwartaal : 19 225 F - 31 775 F - 33 050 F ;
- tijdens het 4<sup>e</sup> kwartaal : 20 000 F - 33 050 F - 34 375 F.

Evolutie der bijdragevoeten in 1974 :

— in de regeling der handarbeiders :

- a) 1<sup>e</sup>, 2<sup>e</sup> en 3<sup>e</sup> kwartaal 1974: 17,15 % van de tot de eerste loongrens beperkte lonen (ziekte en invaliditeit, uitkeringen - werkloosheid - kinderbijslag - beroepsziekten), 5,75 % van de tot de tweede loongrens beperkte lonen (ziekte en invaliditeit, geneeskundige verzorging), 28,40 % van de onbegrensde lonen (jaarlijkse vakantie - rust en overleving) ;
- b) 4<sup>e</sup> kwartaal 1974 : 13,40 % van de tot de eerste loongrens beperkte lonen (werkloosheid - kinderbijslag), 9,40 % van de tot de tweede loongrens beperkte lonen (ziekte en invaliditeit, uitkeringen en geneeskundige verzorging - beroepsziekten), 28,40 % van de onbegrensde lonen (jaarlijkse vakantie - rust en overleving).

N.B. : Wegens de opname van het gewoon vakantiegeld der handarbeiders in de bijdragenbasis moeten alle bijdragevoeten worden aangewend op de uitbetaalde lonen fictief vermeerderd met 6 %.

— in de regeling der hoofdarbeiders :

- a) 1<sup>e</sup> halfjaar 1974 : 16,65 % van de tot de eerste loongrens beperkte lonen (ziekte en invaliditeit, uitkeringen - werkloosheid - kinderbijslag - beroepsziekten), 5,75 % van de tot de tweede loongrens beperkte lonen (ziekte en invaliditeit, geneeskundige verzorging), 13,25 % van de tot de derde loongrens beperkte lonen (rust en overleving) ;
- b) 3<sup>e</sup> kwartaal 1974 : 16,65 % van de tot de eerste loongrens beperkte lonen (ziekte en invaliditeit, uitkeringen - werkloosheid - kinderbijslag - beroepsziekten), 5,75 % van de tot de tweede loongrens beperkte lonen (ziekte en invaliditeit, geneeskundige verzorging), 13,75 % van de tot de derde loongrens beperkte lonen (rust en overleving) ;
- c) 4<sup>e</sup> kwartaal 1974 : 13,40 % van de tot de eerste loongrens beperkte lonen (werkloosheid - kinderbijslag), 8,90 % van de tot de tweede loongrens beperkte lonen (ziekte en invaliditeit, uitkeringen en geneeskundige verzorging - beroepsziekten), 13,75 % van de tot de derde loongrens beperkte lonen (rust en overleving).

- (2) Behoudens de werknemers in het hotelbedrijf en de werklieden van taxi- en taxibestelwagenbedrijven.
- (3) Het betreft de werkgeversbijdragen, gelijk aan 6,4 % en berekend op de volle lonen van vorig jaar.
- (4) Het betreft de bijdrage die het Ministerie van Landsverdediging aan de R.M.Z. moet storten voor de personen die bij het leger tijdelijke diensten volbracht hebben.
- (5) Het betreft een aan de R.M.Z. door bemiddeling van de Minister van Buitenlandse handel en Technische bijstand voor bepaalde categorieën van gewezen koloniale betaalde bijdragen (K.B. van 6 augustus 1962).
- (6) Het betreft een door de R.M.Z. geïnde bijkomende bijdrage bestemd ter financiering van een speciaal fonds belast om aanvullende sociale voordelen te verlenen.
- (7) Het betreft een bijzondere bijdrage, bestemd tot financiering van het Fonds tot vergoeding van de in geval van sluiting van ondernemingen ontslagen arbeiders, en waarvan het forfaitair bedrag alsmede de berekeningswijze elk jaar bepaald zijn bij koninklijk besluit.
- (8) Het gaat hier om de overschotten van de rechtstreekse stortingen aan de bediendpensioenkassen en de desbetreffende boekhoudcorrecties.
- (9) Rekening gehouden met de oninbare vorderingen ten bedrage van : 243,8 miljoen voor 1970 ; 180,1 miljoen voor 1971 ; 260,3 miljoen voor 1972 ; 255,3 miljoen voor 1973 en 281,0 miljoen voor 1974.
- (10) Bij die verrichtingen is rekening gehouden met de beheerskosten (na aftrek van de bijdrageopslagen, de nalatigheidsintresten en de opbrengst van het belegde geld) en met de verbeteringen.  
In 1970 werd respectievelijk een bedrag van 14 miljoen afgetrokken, zijnde een schijf van de terugbetaling van het door de R.M.Z. krachtens de wet van 2 januari 1960 ter beschikking van het Fonds voor de beroepsziekten gesteld voorschot van 80 miljoen.

### 3. — Sociale bijdragen te verdelen door de R.M.Z. aan de verschillende instellingen voor sociale zekerheid.

(Bron : Rijksdienst voor Maatschappelijke Zekerheid.)

| INSTELLINGEN                                                                                                                   | 1970             | 1971             | 1972             | 1973             | 1974             |
|--------------------------------------------------------------------------------------------------------------------------------|------------------|------------------|------------------|------------------|------------------|
| (× 1 000 000 F)                                                                                                                |                  |                  |                  |                  |                  |
| <b>Bijdragen voor sociale zekerheid :</b>                                                                                      |                  |                  |                  |                  |                  |
| Rijksdienst voor Werknemerspensionen - Handarbeiders .....                                                                     | 26 416,2         | 30 328,5         | 33 356,2         | 38 149,9         | 46 224,1         |
| Rijksdienst voor Werknemerspensionen - Hoofdarbeiders .....                                                                    | 13 766,8         | 16 192,5         | 19 205,4         | 25 866,7         | 33 288,7         |
| Rijksinstituut voor Ziekte- en Invaliditeitsverzekering : handarbeiders .....                                                  | 15 680,9         | 17 982,6         | 19 918,1         | 22 434,4         | 26 969,3         |
| hoofdarbeiders .....                                                                                                           | 13 303,7         | 15 644,6         | 19 540,6         | 22 696,8         | 27 039,6         |
| <i>Totaal:</i>                                                                                                                 | <i>28 984,6</i>  | <i>33 627,2</i>  | <i>39 458,7</i>  | <i>45 131,2</i>  | <i>54 008,9</i>  |
| Rijksdienst voor Arbeidsvoorziening .....                                                                                      | 7 023,4          | 8 499,6          | 10 193,6         | 11 412,1         | 13 125,7         |
| Rijksdienst voor Kinderbijslag voor Werknemers :                                                                               |                  |                  |                  |                  |                  |
| — Kinderbijslag .....                                                                                                          | 26 799,4         | 29 583,8         | 32 178,0         | 35 780,6         | 41 244,9         |
| — Gezinsvakantiebijslag .....                                                                                                  | 2 232,4          | 2 463,7          | 2 680,9          | 2 981,2          | 3 436,5          |
| <i>Totaal:</i>                                                                                                                 | <i>29 031,8</i>  | <i>32 047,5</i>  | <i>34 858,9</i>  | <i>38 761,8</i>  | <i>44 681,4</i>  |
| Rijksdienst voor Jaarlijks Verlof :                                                                                            |                  |                  |                  |                  |                  |
| — Kwartaalbijdrage .....                                                                                                       | 11 381,3         | 12 710,3         | 13 925,4         | 15 830,3         | 19 143,5         |
| — Jaarlijkse bijdrage .....                                                                                                    | 8 005,4          | 9 683,5          | 10 854,7         | 12 000,7         | 13 869,4         |
| <i>Totaal:</i>                                                                                                                 | <i>19 386,7</i>  | <i>22 393,8</i>  | <i>24 780,1</i>  | <i>27 831,0</i>  | <i>33 012,9</i>  |
| Fonds voor de Beroepsziekten (solidariteitsbijdrage) .....                                                                     | 1 929,6          | 2 129,6          | 2 309,8          | 2 565,7          | 3 210,0          |
| <i>Totaal:</i>                                                                                                                 | <i>126 539,1</i> | <i>145 218,7</i> | <i>164 162,7</i> | <i>18 9718,4</i> | <i>227 551,7</i> |
| <b>Bijdragen voor bestaanszekerheid :</b>                                                                                      |                  |                  |                  |                  |                  |
| Bestaanszekerheid in het bouwbedrijf .....                                                                                     | 3 141,4          | 3 945,8          | 4 398,4          | 4 802,6          | 6 191,6          |
| Aanvullende Pensioenkas voor het drukkerijbedrijf, het bedrijf van de grafische kunst en het dagbladbedrijf .....              | 16,6             | 19,9             | 17,5             | 14,3             | 16,0             |
| Bijzonder Fonds grafische en dagbladbedrijf .....                                                                              | —                | —                | —                | —                | 23,9             |
| Vakopleiding bouwbedrijf .....                                                                                                 | 56,8             | 63,4             | 65,2             | 70,4             | 86,5             |
| Waarborg- en sociaal Fonds der Voedingsnijverheid .....                                                                        | 34,3             | 48,3             | 65,6             | 73,4             | 86,8             |
| Gemeenschappelijk Fonds voor de sociale vooruitgang in de sectoren van de wasserij, ververij en ontvetting te bevorderen ..... | 5,4              | 5,7              | 7,3              | 8,2              | 9,1              |
| Bestaanszekerheid van de stoffering en de houtbewerking .....                                                                  | 257,5            | 340,3            | 454,0            | 671,6            | 831,7            |
| Bestaanszekerheid in de handel in voedingswaren .....                                                                          | 11,2             | 12,8             | 23,3             | 24,8             | 17,4             |
| Bestaanszekerheid voor de industriële bakkerij, kleinbakkerij en kleinbanketbakkerij                                           | 3,8              | 4,6              | 5,0              | 5,3              | 6,0              |
| Sociaal Fonds der garageondernemingen .....                                                                                    | 16,3             | 19,9             | 22,0             | 24,9             | 28,3             |
| Sociaal Fonds koetsbouwondernemingen .....                                                                                     | 1,4              | 1,5              | 1,6              | 1,9              | 2,1              |
| Sociaal Fonds schoonmaak en ontsmettingsondernemingen .....                                                                    | 4,6              | 5,7              | 19,2             | 24,4             | 53,7             |

N.B. Zie noten op volgende bladzijde.



### 3. — Sociale bijdragen te verdelen door de R.M.Z. aan de verschillende instellingen voor sociale zekerheid. (vervolg)

(Bron : Rijksdienst voor Maatschappelijke Zekerheid).

| INSTELLINGEN                                                                                                                | 1970             | 1971             | 1972             | 1973             | 1974             |
|-----------------------------------------------------------------------------------------------------------------------------|------------------|------------------|------------------|------------------|------------------|
| (× 1 000 000 F)                                                                                                             |                  |                  |                  |                  |                  |
| Fonds bestaanszekerheid voor elektriciens .                                                                                 | 4,6              | 6,1              | 6,8              | 7,5              | 9,2              |
| Sociaal Fonds taxibedrijven .....                                                                                           | 1,8              | 2,0              | 2,2              | 2,2              | 2,7              |
| Fonds voor bestaanszekerheid schoen- en pantoffelnijverheid .....                                                           | 13,2             | 11,9             | 11,4             | 13,7             | 14,8             |
| Soc. Fonds voor ondernemingen v. metaalh. Sociaal Fonds voor uurwerkmakerij, bijouterie, edelsmeed- en juwelierskunst ..... | 5,4              | 10,2             | 10,0             | 12,0             | 13,3             |
| Soc. Fonds sect. ondernemingen waar teruggewonnen metalen opnieuw ter waarde worden gebracht .....                          | 0,5              | 0,8              | 0,8              | 0,9              | 1,0              |
| Soc. Fonds vervoer goed. met motorvoertuigen .....                                                                          | 0,4              | 1,6              | 1,8              | 2,4              | 2,3              |
| Soc. Fonds voor ondernem. verhuis en meubelbewaarpl. ....                                                                   | —                | 14,2             | 17,9             | 53,5             | 64,3             |
| Waarborg- en Soc. Fonds zeevisserij .....                                                                                   | —                | 0,5              | 0,7              | 1,3              | 1,3              |
| Soc. Fonds autobus- en autocarondern. ....                                                                                  | —                | 0,2              | 0,4              | 0,6              | 0,6              |
| Soc. Fonds voor chemische nijverheid .....                                                                                  | —                | 2,5              | 3,2              | 3,6              | 4,3              |
| Fonds voor bestaanszekerheid voor het handschoenbedrijf .....                                                               | —                | —                | 69,9             | 81,6             | 91,5             |
| Fonds voor bestaanszekerheid papier- en kartonbewerking .....                                                               | —                | —                | —                | 0,2              | 0,1              |
| Sociaal Fonds ondernemingen van handel in brandstoffen .....                                                                | —                | —                | —                | —                | 18,7             |
| <i>Totaal:</i>                                                                                                              | <b>3 575,2</b>   | <b>4 517,9</b>   | <b>5 204,2</b>   | <b>5 901,3</b>   | <b>7 579,1</b>   |
| Bijdrage voor sluiting der ondernemingen ..                                                                                 | 105,3            | 107,7            | 217,0            | 402,4            | 407,1            |
| Bijdrage voor kredieturen .....                                                                                             | —                | —                | —                | 541,6            | 1 028,6          |
| Diversen :                                                                                                                  |                  |                  |                  |                  |                  |
| Nat. compensatiekas van gewaarborgd weekloon (overschotten) .....                                                           | —                | 0,1              | — 0,1            | —                | —                |
| <i>Algemeen totaal (1):</i>                                                                                                 | <b>130 219,6</b> | <b>149 844,4</b> | <b>169 583,8</b> | <b>196 563,7</b> | <b>236 566,5</b> |

(1) Het totaal verdeeld bedrag stemt overeen met de werkelijke ontvangsten aan bijdragen, bijlagen en nalatigheidsinteressen en de opbrengst van het belegde geld, verminderd met de voor het dienstjaar goedgekeurde beheerkosten. Er werd rekening gehouden met een bedrag van 14 miljoen in 1970 zijnde de terugbetaling van het laatste gedeelte van het door de R.M.Z. krachtens de wet van 2 januari 1960 ter beschikking van het Fonds voor de Beroepsziekten gesteld voorschot van 80 miljoen.

## Opmerkingen met betrekking tot de bladzijden 603 tot 620 betreffende de Verzekering tegen de geldelijke gevolgen van ouderdom en vroegtijdige dood.

### Periodiciteit :

Onderhavige statistieken geven de toestand weer op 1 januari 1975.

### Waarnemingsgebied :

De statistieken hebben betrekking op de pensioengerechtigden die door de Rijkskas voor Rust- en Overlevingspensioenen worden uitbetaald met uitzondering van enkele honderden gevallen die omwille van de geringheid van het te betalen bedrag drie-maandelijks of jaarlijks worden vereffend.

Op 1 januari 1975 waren 1 270 754 personen gerechtigd op één of meer pensioenen in de beschouwde regelingen voor een totaal maandelijks bedrag van 9 793 517 552 F.

Voor het opmaken van de drie op het geheel van de pensioengerechtigden toepasselijke statistische verdelingen, nl. deze per geboortjaar van de gerechtigde, volgens de omvang van het maandbedrag en per combinatie van voordelen of regelingen, werden 1 256 114 gevallen, hetzij 98,85 % van het totaal, in aanmerking genomen ; het overeenstemmend bedrag van de maandelijks uitgave bedraagt 9 721 725 898 F, hetzij 99,27 % van het totaal.

### Pensioenregelingen :

Met het oog op de verdeling van de gevallen voor de vervaardiging van de verschillende tabellen die de statistieken uitmaken, werden als pensioenregeling in aanmerking genomen :

- a) *de regeling voor werknemers* : deze omvat, zonder onderscheid, de pensioenen toegekend in het kader van het koninklijk besluit n<sup>o</sup> 50 van 24 oktober 1967 en de pensioenen toegekend in toepassing van de vroegere wetgevingen voor arbeiders, bedienden, mijnwerkers en zeelieden ;
- b) *de regeling voor zelfstandigen* ;
- c) *het gewaarborgd inkomen voor bejaarden* inclus de rentetoeslagen, behouden als verworven recht.

Slechts de gerechtigden op een voordeel in tenminste twee van de opgesomde regelingen worden ondergebracht bij de « gemengde loopbanen » ; aldus worden de personen die bijvoorbeeld een rustpensioen « arbeider » met een rustpensioen « bediende » cumuleren in de « zuivere » werknemers ondergebracht. Wat de op een rust- en overlevingspensioen gerechtigde weduwen betreft dienen in dit opzicht beide pensioenen afzonderlijk te worden beschouwd ; zo zal bijvoorbeeld een weduwe met een rustpensioen « werknemer » en een overlevingspensioen « werknemer + zelfstandige », bij de rustpensioenen in de « zuivere » werknemers worden ondergebracht en bij de overlevingspensioenen in de « gemengde » werknemers en zelfstandigen.

Wanneer de pensioengerechtigde een uitkering geniet in een andere dan hogergenoemde regelingen betekent dit niet dat hij in de « gemengde » pensioenen werd opgenomen.

De personen die uitsluitend gerechtigd zijn op een aanvullende tegemoetkoming aan minder-validen en/of een tegemoetkoming voor hulp van derde, worden in de algemene statistiek buiten beschouwing gelaten ; zij worden in een bijzondere statistiek betreffende de « minder-validen » afzonderlijk behandeld.

### Verdelingscriteria :

Het aantal gerechtigden en het pensioenbedrag werden verdeeld volgens de volgende criteria :

#### A. — *Verdeling volgens de omvang van het maandbedrag (tabel 7a tot 7g) :*

Deze tabel bepaalt het aantal gepensioneerden en de overeenstemmende maandelijks uitgave enerzijds volgens de omvang van het bedrag, toegekend in elke pensioenregeling afzonderlijk en anderzijds volgens het totaal maandbedrag zonder onderscheid van regeling. Zo komt het dat een gerechtigde op een pensioen dat samengesteld is uit een gedeelte « werknemer », een gedeelte « zelfstandige » en het gewaarborgd inkomen, opgenomen is in de kolom « gemengd » van elke regeling in verhouding tot de schijf die overeenstemt met het toegekend bedrag in de betrokken sector. In de laatste kolom komt hij voor in de schijf die overeenstemt met het totaal bedrag van zijn verschillende pensioenen. De cijfers van deze kolom zijn derhalve niet de som van de gevallen verdeeld over de pensioenregelingen.

#### B. — *Verdeling volgens geboortjaar van de gerechtigde (tabel 8a tot 8g) :*

Deze statistiek bepaalt enerzijds het aantal pensioengerechtigden en de overeenstemmende maandelijks uitgave in elke regeling afzonderlijk, waarbij telkens het onderscheid wordt gemaakt tussen « zuivere » en « gemengde » pensioenen ; anderzijds het aantal pensioengerechtigden en de overeenstemmende totale maandelijks uitgave zonder onderscheid van pensioenregeling.

#### 4. — Totaal aantal gerechtigden op een door de Rijkskas voor Rust- en Overlevingspensioenen betaald pensioen.

Indeling volgens de aard van de betaalde pensioenen

| TOESTAND<br>op<br>31 december | Totaal<br>aantal<br>rust-<br>pensioenen | Rustpensioenen |         |         |               |         |         |                        |         |        |
|-------------------------------|-----------------------------------------|----------------|---------|---------|---------------|---------|---------|------------------------|---------|--------|
|                               |                                         | Werknemers     |         |         | Zelfstandigen |         |         | Gewaarbord inkomen (1) |         |        |
|                               |                                         | Zuiver         | Gemengd | Totaal  | Zuiver        | Gemengd | Totaal  | Zuiver                 | Gemengd | Totaal |
| 1964 .....                    | 574 883                                 | 388 732        | 45 358  | 434 090 | 93 714        | 37 223  | 130 937 | 43 698                 | 16 959  | 60 657 |
| 1965 .....                    | 613 006                                 | 413 934        | 55 502  | 469 436 | 92 155        | 47 742  | 139 897 | 45 313                 | 26 577  | 71 890 |
| 1966 .....                    | 650 934                                 | 440 889        | 64 541  | 505 430 | 92 950        | 55 215  | 148 165 | 45 021                 | 34 635  | 79 656 |
| 1967 .....                    | 685 367                                 | 465 541        | 71 844  | 537 385 | 94 630        | 61 300  | 155 930 | 44 852                 | 39 897  | 84 749 |
| 1968 .....                    | 751 324                                 | 521 895        | 80 353  | 602 248 | 95 870        | 68 860  | 164 730 | 43 649                 | 44 717  | 88 366 |
| 1969 .....                    | 782 324                                 | 546 707        | 88 838  | 635 545 | 96 386        | 76 670  | 173 056 | 41 215                 | 45 655  | 86 870 |
| 1970 .....                    | 812 894                                 | 547 560        | 94 323  | 668 883 | 95 177        | 81 127  | 176 304 | 40 079                 | 44 782  | 84 861 |
| 1971 .....                    | 857 694                                 | 602 377        | 105 804 | 708 181 | 98 980        | 92 509  | 191 489 | 41 875                 | 44 297  | 86 172 |
| 1972 .....                    | 887 495                                 | 624 914        | 113 814 | 738 728 | 101 253       | 99 785  | 201 038 | 39 703                 | 41 474  | 81 177 |
| 1973 .....                    | 927 691                                 | 642 771        | 129 830 | 772 601 | 111 407       | 115 689 | 227 096 | 37 190                 | 39 081  | 76 271 |
| 1974 .....                    | 966 373                                 | 662 789        | 144 338 | 807 127 | 118 181       | 130 766 | 248 947 | 34 912                 | 36 963  | 71 875 |

| TOESTAND<br>op<br>31 december | Totaal<br>aantal<br>overlevings-<br>pensioenen | Overlevingspensioenen |         |         |               |         |         |                       | Werkelijk<br>aantal<br>gerechtigden |
|-------------------------------|------------------------------------------------|-----------------------|---------|---------|---------------|---------|---------|-----------------------|-------------------------------------|
|                               |                                                | Werknemers            |         |         | Zelfstandigen |         |         | Vrijwillig<br>verzek. |                                     |
|                               |                                                | Zuiver                | Gemengd | Totaal  | Zuiver        | Gemengd | Totaal  | Gemengd               |                                     |
| 1964 .....                    | 286 692                                        | 212 014               | 16 109  | 228 123 | 58 569        | 16 109  | 74 678  | —                     | 804 135                             |
| 1965 .....                    | 300 327                                        | 221 056               | 20 091  | 241 147 | 59 180        | 19 963  | 79 143  | 268                   | 844 475                             |
| 1966 .....                    | 312 876                                        | 229 167               | 23 512  | 252 679 | 60 197        | 23 204  | 83 401  | 1 019                 | 884 651                             |
| 1967 .....                    | 327 057                                        | 237 985               | 27 136  | 265 121 | 61 936        | 26 610  | 88 546  | 1 573                 | 922 463                             |
| 1968 .....                    | 385 506                                        | 292 272               | 30 503  | 322 775 | 62 731        | 29 831  | 92 562  | 1 921                 | 1 037 783                           |
| 1969 .....                    | 397 237                                        | 299 934               | 34 227  | 334 161 | 63 076        | 33 461  | 96 537  | 2 151                 | 1 070 811                           |
| 1970 .....                    | 403 960                                        | 306 284               | 35 282  | 341 566 | 62 394        | 35 122  | 97 516  | 410                   | 1 089 838                           |
| 1971 .....                    | 419 984                                        | 315 369               | 40 880  | 356 249 | 63 523        | 40 880  | 104 403 | (2)                   | 1 136 897                           |
| 1972 .....                    | 432 462                                        | 323 560               | 44 588  | 368 148 | 64 314        | 44 588  | 108 902 | (2)                   | 1 170 196                           |
| 1973 .....                    | 446 894                                        | 329 277               | 50 083  | 379 360 | 67 534        | 50 083  | 117 617 | (2)                   | 1 215 424                           |
| 1974 .....                    | 457 420                                        | 333 020               | 54 727  | 387 747 | 69 673        | 54 727  | 124 400 | (2)                   | 1 256 114                           |

(1) In deze drie laatste kolommen zijn de gerechtigden van de oude regeling « vrijwillige verzekering » opgenomen.

(2) Voor het opmaken van de statistieken werden deze gevallen vanaf 1971 als « gewaarborgd inkomen » beschouwd.

Opmerkingen : Het geheel van de getelde gevallen vertegenwoordigt ongeveer 98 % van het totaal aantal gerechtigden.

Sedert 1968 verricht de Rijkskas voor rust- en overlevingspensioenen de betaling van de pensioenen, toegekend in het kader van de bijzondere regeling voor mijnwerkers, voorheen door het Nationaal Pensioenfonds voor mijnwerkers waargenomen. Het aantal gerechtigden bedroeg 75 908 op 31 december 1968.

5. — Samenvattende tabel van het aantal gerechtigden op een rust- of overlevingspensioen op 1 januari 1975.

| KATEGORIE                                                                                | Werknemers       | Zelfstandigen  | Gewaarbord<br>inkomen | Zonder onderscheid<br>van regeling |
|------------------------------------------------------------------------------------------|------------------|----------------|-----------------------|------------------------------------|
| 1. Gerechtigden op een rustpensioen « gezins-<br>bedrag » .....                          | 232 365          | 95 140         | 6 568                 | 276 106                            |
| 2. Gehuwde mannen gerechtigd op een rust-<br>pensioen « bedrag alleenstaande » .....     | 96 885           | 19 936         | 936                   | 100 862                            |
| 3. Niet-gehuwde mannen gerechtigd op een<br>rustpensioen « bedrag alleenstaande » .....  | 113 655          | 50 440         | 9 544                 | 144 050                            |
| 4. Gehuwde vrouwen gerechtigd op een rust-<br>pensioen « bedrag alleenstaande » .....    | 158 478          | 22 239         | 2 275                 | 166 759                            |
| 5. Niet-gehuwde vrouwen gerechtigd op een<br>rustpensioen « bedrag alleenstaande » ..... | 67 487           | 27 731         | 42 821                | 110 917                            |
| 6. Weduwen gerechtigd op een rust- en over-<br>levingspensioen (*) .....                 | 155 409          | 55 066         | 9 731                 | 167 679                            |
| 7. Weduwen gerechtigd op een overlevingspen-<br>sioen .....                              | 239 496          | 82 494         | —                     | 289 741                            |
| <b>Totaal:</b>                                                                           | <b>1 063 775</b> | <b>353 046</b> | <b>71 875</b>         | <b>1 256 114</b>                   |
| (*) waarvan :                                                                            |                  |                |                       |                                    |
| — rustpensioenen .....                                                                   | 138 257          | 33 461         | 9 731                 | 167 679                            |
| — overlevingspensioenen .....                                                            | 148 251          | 41 906         | —                     | 167 679                            |

6. a. — Verdeling van het aantal gerechtigden op een rustpensioen « Gezinsbedrag », volgens de omvang van het maandbedrag <sup>(1)</sup>.

Toestand op 1 januari 1975

| MAAND-<br>BEDRAG | Werknemers     |               | Zelfstandigen |               | Gewaarbordg Inkomen |              | Totalen zonder onderscheid van regeling |                      |                               |
|------------------|----------------|---------------|---------------|---------------|---------------------|--------------|-----------------------------------------|----------------------|-------------------------------|
|                  | Zuiver         | Gemengd       | Zuiver        | Gemengd       | Zuiver              | Gemengd      | Aantal                                  | Bedrag               | % van<br>het totale<br>aantal |
| van tot          |                |               |               |               |                     |              |                                         |                      |                               |
| 1 - 499          | 2 453          | 1 953         | 79            | 2 106         | 2                   | 3 847        | 2 547                                   | 795 943              | 0,922                         |
| 500 - 999        | 3 286          | 3 473         | 133           | 2 485         | 4                   | 1 129        | 3 455                                   | 2 580 114            | 1,251                         |
| 1 000 - 1 499    | 2 807          | 3 860         | 158           | 2 099         | 7                   | 497          | 3 017                                   | 3 758 043            | 1,093                         |
| 1 500 - 1 999    | 2 394          | 3 725         | 214           | 2 454         | 10                  | 242          | 2 676                                   | 4 689 496            | 0,969                         |
| 2 000 - 2 499    | 2 457          | 3 366         | 225           | 2 547         | 15                  | 137          | 2 785                                   | 6 268 999            | 1,009                         |
| 2 500 - 2 999    | 2 401          | 3 103         | 198           | 2 675         | 9                   | 116          | 2 743                                   | 7 551 499            | 0,993                         |
| 3 000 - 3 499    | 2 132          | 2 640         | 239           | 2 920         | 4                   | 88           | 2 551                                   | 8 270 971            | 0,924                         |
| 3 500 - 3 999    | 2 148          | 2 996         | 333           | 3 835         | 2                   | 73           | 2 732                                   | 10 214 108           | 0,989                         |
| 4 000 - 4 499    | 1 934          | 3 265         | 337           | 4 278         | 4                   | 74           | 2 550                                   | 10 878 818           | 0,924                         |
| 4 500 - 4 999    | 1 798          | 4 040         | 395           | 4 788         | 11                  | 43           | 2 548                                   | 12 131 764           | 0,923                         |
| 5 000 - 5 499    | 1 521          | 3 209         | 580           | 3 796         | 5                   | 38           | 2 585                                   | 13 588 770           | 0,936                         |
| 5 500 - 5 999    | 1 221          | 2 399         | 1 134         | 3 506         | 2                   | 28           | 2 982                                   | 17 169 380           | 1,080                         |
| 6 000 - 6 499    | 1 214          | 1 900         | 1 296         | 3 681         | 118                 | 55           | 3 694                                   | 23 129 728           | 1,338                         |
| 6 500 - 6 999    | 1 042          | 1 595         | 2 330         | 3 870         | —                   | 1            | 4 903                                   | 33 168 950           | 1,776                         |
| 7 000 - 7 499    | 1 030          | 1 508         | 4 428         | 3 273         | —                   | —            | 7 752                                   | 56 411 596           | 2,808                         |
| 7 500 - 7 999    | 1 104          | 1 329         | 17 941        | 3 327         | 2                   | —            | 23 079                                  | 179 950 442          | 8,359                         |
| 8 000 - 8 499    | 1 706          | 1 181         | 12 687        | 793           | 4                   | —            | 21 306                                  | 174 802 492          | 7,717                         |
| 8 500 - 8 999    | 1 951          | 1 088         | —             | —             | —                   | —            | 10 664                                  | 93 457 317           | 3,862                         |
| 9 000 - 9 499    | 2 159          | 947           | —             | —             | —                   | —            | 11 088                                  | 102 488 235          | 4,016                         |
| 9 500 - 9 999    | 3 226          | 936           | —             | —             | —                   | —            | 9 247                                   | 90 101 867           | 3,349                         |
| 10 000 - 10 499  | 4 828          | 982           | —             | —             | 1                   | —            | 8 336                                   | 85 439 923           | 3,019                         |
| 10 500 - 10 999  | 10 387         | 1 021         | —             | —             | —                   | —            | 12 861                                  | 138 634 683          | 4,658                         |
| 11 000 - 11 499  | 32 632         | 844           | —             | —             | —                   | —            | 34 550                                  | 387 792 816          | 12,513                        |
| 11 500 - 11 999  | 18 648         | 543           | —             | —             | —                   | —            | 20 039                                  | 235 141 912          | 7,258                         |
| 12 000 - 12 499  | 13 146         | 374           | —             | —             | —                   | —            | 14 021                                  | 171 549 915          | 5,078                         |
| 12 500 - 12 999  | 10 724         | 286           | —             | —             | —                   | —            | 11 371                                  | 144 832 462          | 4,118                         |
| 13 000 - 13 499  | 12 972         | 222           | —             | —             | —                   | —            | 13 387                                  | 177 935 238          | 4,849                         |
| 13 500 - 13 999  | 9 338          | 137           | —             | —             | —                   | —            | 9 621                                   | 132 524 219          | 3,485                         |
| 14 000 - 14 499  | 16 267         | 82            | —             | —             | —                   | —            | 16 462                                  | 234 128 627          | 5,962                         |
| 14 500 - 14 999  | 4 505          | 33            | —             | —             | —                   | —            | 4 611                                   | 68 012 532           | 1,670                         |
| 15 000 - 15 499  | 3 593          | 13            | —             | —             | —                   | —            | 3 630                                   | 55 166 129           | 1,315                         |
| 15 500 - 15 999  | 873            | 9             | —             | —             | —                   | —            | 890                                     | 13 988 058           | 0,322                         |
| 16 000 - 16 499  | 477            | 5             | —             | —             | —                   | —            | 487                                     | 7 902 757            | 0,176                         |
| 16 500 - 16 999  | 294            | 2             | —             | —             | —                   | —            | 299                                     | 5 004 637            | 0,108                         |
| 17 000 - 17 499  | 181            | 1             | —             | —             | —                   | —            | 187                                     | 3 220 484            | 0,068                         |
| 17 500 - 17 999  | 126            | 2             | —             | —             | —                   | —            | 128                                     | 2 270 173            | 0,046                         |
| 18 000 en meer   | 319            | 2             | —             | —             | —                   | —            | 322                                     | 6 373 173            | 0,117                         |
| <b>Totalen :</b> | <b>179 294</b> | <b>53 071</b> | <b>42 707</b> | <b>52 433</b> | <b>200</b>          | <b>6 368</b> | <b>276 106</b>                          | <b>2 721 326 270</b> | <b>100,000</b>                |

(1) Gezinnen : Gehuwde mannen die niet gescheiden leven van hun echtgenote en die één of meer pensioenen tegen het « gezinsbedrag » genieten.

6. b. — Verdeling van het aantal gehuwde mannen gerechtigd op een rustpensioen « Bedrag alleenstaande », volgens de omvang van het maandbedrag <sup>(1)</sup>.

Toestand op 1 januari 1975

| MAAND-BEDRAG     | Werknemers    |               | Zelfstandigen |               | Gewaarbord inkomen |            | Totalen zonder onderscheid van regeling |                    |                         |
|------------------|---------------|---------------|---------------|---------------|--------------------|------------|-----------------------------------------|--------------------|-------------------------|
|                  | Zuiver        | Gemengd       | Zuiver        | Gemengd       | Zuiver             | Gemengd    | Aantal                                  | Bedrag             | % van het totale aantal |
| van tot          |               |               |               |               |                    |            |                                         |                    |                         |
| 1 - 499          | 1 197         | 556           | 40            | 1 481         | 4                  | 379        | 1 243                                   | 393 935            | 1,232                   |
| 500 - 999        | 2 591         | 918           | 57            | 1 627         | 2                  | 161        | 2 661                                   | 2 005 991          | 2,638                   |
| 1 000 - 1 499    | 2 025         | 1 162         | 97            | 1 610         | 3                  | 101        | 2 172                                   | 2 711 742          | 2,153                   |
| 1 500 - 1 999    | 1 950         | 1 098         | 110           | 1 599         | 2                  | 49         | 2 129                                   | 3 723 510          | 2,111                   |
| 2 000 - 2 499    | 1 919         | 1 129         | 84            | 1 437         | —                  | 49         | 2 132                                   | 4 777 393          | 2,114                   |
| 2 500 - 2 999    | 1 803         | 1 130         | 111           | 1 478         | 3                  | 39         | 2 093                                   | 5 752 642          | 2,075                   |
| 3 000 - 3 499    | 1 638         | 1 246         | 140           | 1 637         | 10                 | 43         | 2 094                                   | 6 800 877          | 2,076                   |
| 3 500 - 3 999    | 1 721         | 1 755         | 232           | 1 553         | —                  | 25         | 2 446                                   | 9 165 420          | 2,425                   |
| 4 000 - 4 499    | 1 254         | 1 401         | 271           | 906           | —                  | 25         | 2 124                                   | 9 003 590          | 2,106                   |
| 4 500 - 4 999    | 1 028         | 913           | 230           | 823           | —                  | 29         | 2 088                                   | 9 918 264          | 2,070                   |
| 5 000 - 5 499    | 1 251         | 822           | 333           | 804           | —                  | 1          | 2 556                                   | 13 441 626         | 2,534                   |
| 5 500 - 5 999    | 2 180         | 690           | 541           | 579           | —                  | 6          | 3 908                                   | 22 397 100         | 3,875                   |
| 6 000 - 6 499    | 1 421         | 585           | 1 304         | 426           | 1                  | 4          | 4 167                                   | 26 113 149         | 4,131                   |
| 6 500 - 6 999    | 1 825         | 537           | 343           | 66            | —                  | —          | 4 217                                   | 28 451 873         | 4,181                   |
| 7 000 - 7 499    | 2 055         | 510           | 6             | 11            | —                  | —          | 4 493                                   | 32 535 610         | 4,455                   |
| 7 500 - 7 999    | 2 179         | 479           | —             | —             | —                  | —          | 4 056                                   | 31 408 765         | 4,021                   |
| 8 000 - 8 499    | 3 492         | 437           | —             | —             | —                  | —          | 4 665                                   | 38 565 129         | 4,625                   |
| 8 500 - 8 999    | 11 991        | 414           | —             | —             | —                  | —          | 12 941                                  | 114 190 563        | 12,830                  |
| 9 000 - 9 499    | 12 125        | 313           | —             | —             | —                  | —          | 12 825                                  | 118 367 181        | 12,715                  |
| 9 500 - 9 999    | 7 866         | 188           | —             | —             | —                  | —          | 8 304                                   | 80 763 098         | 8,233                   |
| 10 000 - 10 499  | 4 965         | 111           | —             | —             | —                  | —          | 5 256                                   | 53 823 378         | 5,211                   |
| 10 500 - 10 999  | 3 920         | 77            | —             | —             | —                  | —          | 4 077                                   | 43 749 115         | 4,042                   |
| 11 000 - 11 499  | 4 295         | 55            | —             | —             | —                  | —          | 4 391                                   | 49 402 434         | 4,353                   |
| 11 500 - 11 999  | 1 290         | 15            | —             | —             | —                  | —          | 1 345                                   | 15 785 175         | 1,334                   |
| 12 000 - 12 499  | 1 418         | 8             | —             | —             | —                  | —          | 1 434                                   | 17 501 112         | 1,422                   |
| 12 500 - 12 999  | 728           | 3             | —             | —             | —                  | —          | 735                                     | 9 286 490          | 0,729                   |
| 13 000 - 13 499  | 166           | 1             | —             | —             | —                  | —          | 172                                     | 2 289 127          | 0,171                   |
| 13 500 - 13 999  | 58            | —             | —             | —             | —                  | —          | 58                                      | 797 165            | 0,058                   |
| 14 000 - 14 499  | 35            | —             | —             | —             | —                  | —          | 35                                      | 498 173            | 0,035                   |
| 14 500 - 14 999  | 17            | —             | —             | —             | —                  | —          | 17                                      | 250 395            | 0,017                   |
| 15 000 en meer   | 27            | 1             | —             | —             | —                  | —          | 28                                      | 464 844            | 0,028                   |
| <b>Totalen :</b> | <b>80 430</b> | <b>16 455</b> | <b>3 899</b>  | <b>16 037</b> | <b>25</b>          | <b>911</b> | <b>100 862</b>                          | <b>754 334 866</b> | <b>100,000</b>          |

(1) Gehuwde mannen : gerechtigden op één of meer pensioenen tegen het bedrag « alleenstaande ». De gehuwde mannen die feitelijk of van tafel en bed gescheiden zijn en wier echtgenote een gedeelte van het pensioen geniet, werden eveneens opgenomen in deze categorie van gerechtigden voor het gedeelte dat hun werkelijk werd toegekend.

6. c. — Verdeling van het aantal niet gehuwde mannen gerechtigd op een rustpensioen « Bedrag alleenstaande », volgens de omvang van het maandbedrag <sup>(1)</sup>.

Toestand op 1 januari 1975

| MAAND-<br>BEDRAG | Werknemers    |               | Zelfstandigen |               | Gewaarbordg Inkomem |              | Totalen zonder onderscheid van regeling |                      |                               |
|------------------|---------------|---------------|---------------|---------------|---------------------|--------------|-----------------------------------------|----------------------|-------------------------------|
|                  | Zuiver        | Gemengd       | Zuiver        | Gemengd       | Zuiver              | Gemengd      | Aantal                                  | Bedrag               | % van<br>het totale<br>aantal |
| van tot          |               |               |               |               |                     |              |                                         |                      |                               |
| 1 - 499          | 964           | 1 355         | 82            | 1 076         | 25                  | 3 340        | 1 074                                   | 327 481              | 0,746                         |
| 500 - 999        | 1 280         | 1 876         | 131           | 1 368         | 24                  | 1 055        | 1 445                                   | 1 091 886            | 1,003                         |
| 1 000 - 1 499    | 1 016         | 1 924         | 153           | 1 653         | 54                  | 534          | 1 255                                   | 1 569 270            | 0,871                         |
| 1 500 - 1 999    | 1 023         | 1 753         | 196           | 1 766         | 49                  | 379          | 1 342                                   | 2 362 195            | 0,932                         |
| 2 000 - 2 499    | 993           | 1 739         | 148           | 1 936         | 36                  | 280          | 1 276                                   | 2 868 412            | 0,886                         |
| 2 500 - 2 999    | 1 069         | 1 823         | 201           | 2 038         | 30                  | 283          | 1 438                                   | 3 974 263            | 0,998                         |
| 3 000 - 3 499    | 983           | 1 856         | 236           | 2 659         | 22                  | 249          | 1 428                                   | 4 642 334            | 0,991                         |
| 3 500 - 3 999    | 1 097         | 2 531         | 291           | 2 589         | 73                  | 279          | 1 771                                   | 6 654 273            | 1,229                         |
| 4 000 - 4 499    | 964           | 2 081         | 564           | 2 128         | 868                 | 258          | 2 831                                   | 11 940 391           | 1,965                         |
| 4 500 - 4 999    | 933           | 1 555         | 931           | 1 658         | 1 340               | 294          | 3 972                                   | 18 631 951           | 2,757                         |
| 5 000 - 5 499    | 893           | 1 151         | 1 014         | 1 563         | 2                   | 3            | 3 209                                   | 16 913 175           | 2,228                         |
| 5 500 - 5 999    | 919           | 1 075         | 1 753         | 1 467         | 4                   | 2            | 5 800                                   | 33 102 100           | 4,026                         |
| 6 000 - 6 499    | 1 030         | 916           | 16 745        | 1 653         | 54                  | 7            | 20 045                                  | 127 249 720          | 13,916                        |
| 6 500 - 6 999    | 1 616         | 826           | 4 289         | 150           | —                   | —            | 9 564                                   | 64 078 740           | 6,639                         |
| 7 000 - 7 499    | 1 808         | 696           | 1             | 1             | —                   | —            | 6 566                                   | 47 632 190           | 4,558                         |
| 7 500 - 7 999    | 2 460         | 627           | —             | —             | —                   | —            | 6 679                                   | 51 705 986           | 4,637                         |
| 8 000 - 8 499    | 4 225         | 561           | —             | —             | —                   | —            | 6 449                                   | 53 243 099           | 4,477                         |
| 8 500 - 8 999    | 26 767        | 510           | —             | —             | —                   | —            | 28 087                                  | 249 063 743          | 19,499                        |
| 9 000 - 9 499    | 12 329        | 267           | —             | —             | —                   | —            | 13 029                                  | 120 122 779          | 9,045                         |
| 9 500 - 9 999    | 6 974         | 142           | —             | —             | —                   | —            | 7 414                                   | 72 186 248           | 5,147                         |
| 10 000 - 10 499  | 4 263         | 90            | —             | —             | —                   | —            | 4 502                                   | 46 092 944           | 3,125                         |
| 10 500 - 10 999  | 4 843         | 51            | —             | —             | —                   | —            | 4 971                                   | 52 992 562           | 3,451                         |
| 11 000 - 11 499  | 4 011         | 33            | —             | —             | —                   | —            | 4 109                                   | 46 268 827           | 2,852                         |
| 11 500 - 11 999  | 1 496         | 15            | —             | —             | —                   | —            | 1 535                                   | 18 068 570           | 1,066                         |
| 12 000 - 12 499  | 3 129         | 8             | —             | —             | —                   | —            | 3 144                                   | 38 314 287           | 2,183                         |
| 12 500 - 12 999  | 840           | 6             | —             | —             | —                   | —            | 846                                     | 10 681 511           | 0,587                         |
| 13 000 - 13 499  | 104           | 2             | —             | —             | —                   | —            | 110                                     | 1 454 768            | 0,076                         |
| 13 500 - 13 999  | 66            | —             | —             | —             | —                   | —            | 68                                      | 931 607              | 0,047                         |
| 14 000 - 14 499  | 25            | 1             | —             | —             | —                   | —            | 25                                      | 355 336              | 0,017                         |
| 14 500 - 14 999  | 16            | —             | —             | —             | —                   | —            | 17                                      | 251 377              | 0,012                         |
| 15 000 en meer   | 49            | —             | —             | —             | —                   | —            | 49                                      | 788 446              | 0,034                         |
| <b>Totalen :</b> | <b>88 185</b> | <b>25 470</b> | <b>26 735</b> | <b>23 705</b> | <b>2 581</b>        | <b>6 963</b> | <b>144 050</b>                          | <b>1 105 560 471</b> | <b>100,000</b>                |

(1) Niet gehuwde mannen : Vrijgezellen, weduwnaars of echtgescheiden mannen, gerechtigd op één of meer pensioenen tegen het bedrag « alleenstaande ».

6. d. — Verdeling van het aantal gehuwde vrouwen gerechtigd op een rustpensioen « Bedrag alleenstaande », volgens de omvang van het maandbedrag <sup>(1)</sup>.

Toestand op 1 januari 1975

| MAAND-<br>BEDRAG | Werknemers     |               | Zelfstandigen |               | GewaARBorgd inkomen |              | Totalen zonder onderscheid van regeling |                    |                         |
|------------------|----------------|---------------|---------------|---------------|---------------------|--------------|-----------------------------------------|--------------------|-------------------------|
|                  | Zuiver         | Gemengd       | Zuiver        | Gemengd       | Zuiver              | Gemengd      | Aantal                                  | Bedrag             | % van het totale aantal |
| van tot          |                |               |               |               |                     |              |                                         |                    |                         |
| 1 - 499          | 3 042          | 886           | 253           | 1 538         | 69                  | 394          | 3 379                                   | 1 088 685          | 2,026                   |
| 500 - 999        | 5 780          | 1 271         | 524           | 2 287         | 27                  | 217          | 6 414                                   | 4 874 328          | 3,846                   |
| 1 000 - 1 499    | 8 247          | 1 746         | 614           | 2 314         | 23                  | 171          | 9 081                                   | 11 293 633         | 5,446                   |
| 1 500 - 1 999    | 9 514          | 1 864         | 704           | 2 144         | 9                   | 122          | 10 584                                  | 18 538 139         | 6,347                   |
| 2 000 - 2 499    | 10 116         | 1 627         | 718           | 1 737         | 8                   | 111          | 11 459                                  | 25 879 185         | 6,872                   |
| 2 500 - 2 999    | 13 666         | 1 769         | 572           | 1 295         | 8                   | 161          | 15 159                                  | 41 804 814         | 9,091                   |
| 3 000 - 3 499    | 14 785         | 1 592         | 430           | 785           | 23                  | 150          | 16 475                                  | 53 638 490         | 9,880                   |
| 3 500 - 3 999    | 13 464         | 1 510         | 408           | 685           | 20                  | 101          | 15 382                                  | 57 524 185         | 9,224                   |
| 4 000 - 4 499    | 12 931         | 1 357         | 387           | 426           | 14                  | 103          | 14 912                                  | 63 161 866         | 8,942                   |
| 4 500 - 4 999    | 6 853          | 628           | 261           | 294           | 343                 | 185          | 9 159                                   | 43 318 768         | 5,492                   |
| 5 000 - 5 499    | 5 820          | 435           | 302           | 308           | 1                   | 2            | 7 659                                   | 40 226 198         | 4,593                   |
| 5 500 - 5 999    | 6 225          | 351           | 324           | 330           | —                   | 5            | 8 337                                   | 47 716 810         | 4,999                   |
| 6 000 - 6 499    | 5 830          | 186           | 1 083         | 360           | 4                   | 4            | 7 862                                   | 49 057 074         | 4,715                   |
| 6 500 - 6 999    | 4 521          | 157           | 1 014         | 142           | —                   | —            | 6 501                                   | 43 647 281         | 3,898                   |
| 7 000 - 7 499    | 3 190          | 102           | —             | —             | —                   | —            | 4 222                                   | 30 591 163         | 2,532                   |
| 7 500 - 7 999    | 2 867          | 65            | —             | —             | —                   | —            | 3 646                                   | 28 255 914         | 2,186                   |
| 8 000 - 8 499    | 4 470          | 55            | —             | —             | —                   | —            | 4 790                                   | 39 460 886         | 2,872                   |
| 8 500 - 8 999    | 5 290          | 33            | —             | —             | —                   | —            | 5 402                                   | 47 197 580         | 3,239                   |
| 9 000 - 9 499    | 1 818          | 20            | —             | —             | —                   | —            | 1 893                                   | 17 397 046         | 1,135                   |
| 9 500 - 9 999    | 854            | 4             | —             | —             | —                   | —            | 894                                     | 8 702 403          | 0,536                   |
| 10 000 - 10 499  | 767            | 3             | —             | —             | —                   | —            | 779                                     | 7 989 078          | 0,467                   |
| 10 500 - 10 999  | 848            | 2             | —             | —             | —                   | —            | 850                                     | 9 145 188          | 0,510                   |
| 11 000 - 11 499  | 1 278          | 1             | —             | —             | —                   | —            | 1 282                                   | 14 419 709         | 0,769                   |
| 11 500 - 11 999  | 529            | 1             | —             | —             | —                   | —            | 529                                     | 6 196 432          | 0,317                   |
| 12 000 - 12 499  | 65             | —             | —             | —             | —                   | —            | 66                                      | 804 337            | 0,040                   |
| 12 500 - 12 999  | 33             | —             | —             | —             | —                   | —            | 33                                      | 420 139            | 0,020                   |
| 13 000 - 13 499  | 8              | —             | —             | —             | —                   | —            | 8                                       | 105 215            | 0,005                   |
| 13 500 - 13 999  | 2              | —             | —             | —             | —                   | —            | 2                                       | 27 089             | 0,001                   |
| 14 000 - 14 499  | —              | —             | —             | —             | —                   | —            | —                                       | —                  | —                       |
| 14 500 - 14 999  | —              | —             | —             | —             | —                   | —            | —                                       | —                  | —                       |
| 15 000 en meer   | —              | —             | —             | —             | —                   | —            | —                                       | —                  | —                       |
| <b>Totalen :</b> | <b>142 813</b> | <b>15 665</b> | <b>7 594</b>  | <b>14 645</b> | <b>549</b>          | <b>1 726</b> | <b>166 759</b>                          | <b>712 481 635</b> | <b>100,000</b>          |

(1) Gehuwde vrouwen : gerechtigden op één of meer pensioenen, tegen het bedrag « alleenstaande », verworven ten persoonlijke titel. De gehuwde vrouwen, die feitelijk of van tafel en bed gescheiden zijn en aan wie een gedeelte van het pensioen van de echtgenoot werd toegekend, werden eveneens in deze categorie opgenomen.



6. e. — Verdeling van het aantal niet gehuwde vrouwen gerechtigd op een rustpensioen « Bedrag alleenstaande », volgens de omvang van het maandbedrag <sup>(1)</sup>.

Toestand op 1 januari 1975

| MAAND-BEDRAG    | Werknemers    |               | Zelfstandigen |               | Gewaarborgd inkomen |               | Totalen zonder onderscheid van regeling |                    |                         |
|-----------------|---------------|---------------|---------------|---------------|---------------------|---------------|-----------------------------------------|--------------------|-------------------------|
|                 | Zuiver        | Gemengd       | Zuiver        | Gemengd       | Zuiver              | Gemengd       | Aantal                                  | Bedrag             | % van het totale aantal |
| van tot         |               |               |               |               |                     |               |                                         |                    |                         |
| 1 - 499         | 1 146         | 1 872         | 188           | 881           | 267                 | 2 572         | 1 611                                   | 462 169            | 1,452                   |
| 500 - 999       | 1 628         | 2 195         | 254           | 1 205         | 227                 | 2 557         | 2 151                                   | 1 627 782          | 1,939                   |
| 1 000 - 1 499   | 1 782         | 2 304         | 332           | 1 266         | 534                 | 1 799         | 2 737                                   | 3 387 253          | 2,468                   |
| 1 500 - 1 999   | 1 697         | 2 323         | 342           | 1 403         | 550                 | 1 258         | 2 746                                   | 4 807 865          | 2,476                   |
| 2 000 - 2 499   | 1 373         | 1 863         | 327           | 1 214         | 380                 | 1 320         | 2 342                                   | 5 243 726          | 2,111                   |
| 2 500 - 2 999   | 1 310         | 1 680         | 237           | 1 090         | 182                 | 1 414         | 2 087                                   | 5 739 727          | 1,882                   |
| 3 000 - 3 499   | 1 273         | 1 562         | 238           | 1 196         | 414                 | 1 518         | 2 432                                   | 7 921 109          | 2,193                   |
| 3 500 - 3 999   | 1 134         | 1 377         | 226           | 961           | 765                 | 1 753         | 2 773                                   | 10 418 735         | 2,500                   |
| 4 000 - 4 499   | 1 372         | 1 593         | 255           | 814           | 8 571               | 1 950         | 11 133                                  | 46 129 647         | 10,037                  |
| 4 500 - 4 999   | 986           | 863           | 352           | 605           | 12 215              | 2 090         | 15 472                                  | 71 494 764         | 13,950                  |
| 5 000 - 5 499   | 1 013         | 659           | 553           | 548           | 13                  | 12            | 5 258                                   | 27 704 324         | 4,740                   |
| 5 500 - 5 999   | 990           | 578           | 647           | 475           | 81                  | 13            | 10 636                                  | 59 691 851         | 9,589                   |
| 6 000 - 6 499   | 1 093         | 492           | 8 402         | 501           | 325                 | 41            | 11 191                                  | 71 217 426         | 10,090                  |
| 6 500 - 6 999   | 1 299         | 435           | 3 123         | 96            | —                   | —             | 5 867                                   | 39 242 002         | 5,290                   |
| 7 000 - 7 499   | 1 438         | 313           | —             | —             | —                   | —             | 3 018                                   | 21 930 087         | 2,721                   |
| 7 500 - 7 999   | 1 971         | 276           | —             | —             | —                   | —             | 3 064                                   | 23 757 006         | 2,762                   |
| 8 000 - 8 499   | 2 845         | 153           | —             | —             | —                   | —             | 3 384                                   | 27 869 363         | 3,051                   |
| 8 500 - 8 999   | 9 991         | 93            | —             | —             | —                   | —             | 10 238                                  | 89 329 096         | 9,230                   |
| 9 000 - 9 499   | 1 288         | 59            | —             | —             | —                   | —             | 1 447                                   | 13 349 785         | 1,305                   |
| 9 500 - 9 999   | 1 134         | 42            | —             | —             | —                   | —             | 1 243                                   | 12 104 785         | 1,121                   |
| 10 000 - 10 499 | 1 396         | 36            | —             | —             | —                   | —             | 1 483                                   | 15 229 084         | 1,337                   |
| 10 500 - 10 999 | 1 789         | 19            | —             | —             | —                   | —             | 1 831                                   | 19 725 701         | 1,651                   |
| 11 000 - 11 499 | 4 952         | 14            | —             | —             | —                   | —             | 4 975                                   | 56 005 130         | 4,485                   |
| 11 500 - 11 999 | 1 407         | 5             | —             | —             | —                   | —             | 1 420                                   | 16 643 841         | 1,280                   |
| 12 000 - 12 499 | 235           | 1             | —             | —             | —                   | —             | 239                                     | 2 913 493          | 0,215                   |
| 12 500 - 12 999 | 99            | —             | —             | —             | —                   | —             | 100                                     | 1 268 504          | 0,090                   |
| 13 000 - 13 499 | 27            | —             | —             | —             | —                   | —             | 27                                      | 357 413            | 0,024                   |
| 13 500 - 13 999 | 7             | —             | —             | —             | —                   | —             | 7                                       | 95 744             | 0,006                   |
| 14 000 - 14 499 | 1             | —             | —             | —             | —                   | —             | 1                                       | 14 382             | 0,001                   |
| 14 500 - 14 999 | 1             | —             | —             | —             | —                   | —             | 1                                       | 14 685             | 0,001                   |
| 15 000 en meer  | 3             | —             | —             | —             | —                   | —             | 3                                       | 48 057             | 0,003                   |
| <b>Totalen:</b> | <b>46 680</b> | <b>20 807</b> | <b>15 476</b> | <b>12 255</b> | <b>24 524</b>       | <b>18 297</b> | <b>110 917</b>                          | <b>655 744 536</b> | <b>100,000</b>          |

(1) Niet gehuwde vrouwen : Vrijgezellen, weduwen of echtgescheiden vrouwen die uitsluitend gerechtigd zijn op één of meer rustpensioenen tegen het bedrag « alleenstaande ».

6. f. — Verdeling van het aantal weduwen gerechtigd op een rust- en overlevingspensioen, volgens de omvang van het maandbedrag <sup>(1)</sup>.

Toestand op 1 januari 1975

| MAANDBEDRAG           | Rustpensioen   |               |               |               |                    |              |                                               |                    |
|-----------------------|----------------|---------------|---------------|---------------|--------------------|--------------|-----------------------------------------------|--------------------|
|                       | Werknemers     |               | Zelfstandigen |               | Gewaarbord inkomen |              | Totalen<br>zonder onderscheid<br>van regeling |                    |
|                       | Zuiver         | Gemengd       | Zuiver        | Gemengd       | Zuiver             | Gemengd      | Aantal                                        | Bedrag             |
| van tot               |                |               |               |               |                    |              |                                               |                    |
| 1 - 499 .....         | 9 450          | 1 761         | 3 393         | 2 028         | 4 565              | 1 546        | 17 619                                        | 4 734 905          |
| 500 - 999 .....       | 14 221         | 2 037         | 3 870         | 2 354         | 777                | 489          | 19 616                                        | 14 739 596         |
| 1 000 - 1 499 .....   | 14 483         | 1 929         | 3 369         | 2 110         | 326                | 160          | 19 146                                        | 23 610 811         |
| 1 500 - 1 999 .....   | 13 381         | 1 626         | 2 836         | 1 613         | 261                | 134          | 17 763                                        | 30 946 412         |
| 2 000 - 2 499 .....   | 10 260         | 1 235         | 1 800         | 1 115         | 168                | 107          | 13 521                                        | 30 393 664         |
| 2 500 - 2 999 .....   | 8 847          | 953           | 1 259         | 688           | 201                | 95           | 11 635                                        | 31 954 371         |
| 3 000 - 3 499 .....   | 8 671          | 802           | 797           | 425           | 197                | 60           | 10 870                                        | 35 267 710         |
| 3 500 - 3 999 .....   | 6 915          | 711           | 590           | 338           | 194                | 48           | 8 787                                         | 32 928 569         |
| 4 000 - 4 499 .....   | 6 942          | 655           | 406           | 222           | 140                | 37           | 8 481                                         | 35 938 610         |
| 4 500 - 4 999 .....   | 3 872          | 359           | 329           | 178           | 202                | 20           | 5 283                                         | 24 986 335         |
| 5 000 - 5 499 .....   | 2 956          | 251           | 480           | 176           | —                  | 2            | 4 137                                         | 21 699 891         |
| 5 500 - 5 999 .....   | 2 657          | 187           | 563           | 175           | 1                  | —            | 3 821                                         | 21 977 677         |
| 6 000 - 6 499 .....   | 2 893          | 124           | 1 009         | 174           | 1                  | —            | 4 476                                         | 27 996 896         |
| 6 500 - 6 999 .....   | 2 503          | 87            | 1 069         | 95            | —                  | —            | 4 100                                         | 27 508 876         |
| 7 000 - 7 499 .....   | 1 788          | 51            | —             | —             | —                  | —            | 2 305                                         | 16 744 436         |
| 7 500 - 7 999 .....   | 1 842          | 45            | —             | —             | —                  | —            | 2 156                                         | 16 746 791         |
| 8 000 - 8 499 .....   | 3 046          | 27            | —             | —             | —                  | —            | 3 169                                         | 26 126 749         |
| 8 500 - 8 999 .....   | 8 212          | 15            | —             | —             | —                  | —            | 8 276                                         | 72 158 269         |
| 9 000 - 9 499 .....   | 882            | 7             | —             | —             | —                  | —            | 920                                           | 8 456 399          |
| 9 500 - 9 999 .....   | 295            | 2             | —             | —             | —                  | —            | 312                                           | 3 032 093          |
| 10 000 - 10 499 ..... | 219            | 4             | —             | —             | —                  | —            | 228                                           | 2 338 205          |
| 10 500 - 10 999 ..... | 283            | 1             | —             | —             | —                  | —            | 287                                           | 3 087 918          |
| 11 000 - 11 499 ..... | 580            | 1             | —             | —             | —                  | —            | 580                                           | 6 524 775          |
| 11 500 - 11 999 ..... | 169            | —             | —             | —             | —                  | —            | 170                                           | 1 995 169          |
| 12 000 - 12 499 ..... | 17             | —             | —             | —             | —                  | —            | 18                                            | 219 209            |
| 12 500 - 12 999 ..... | 2              | —             | —             | —             | —                  | —            | 2                                             | 25 775             |
| 13 000 - 13 499 ..... | —              | —             | —             | —             | —                  | —            | —                                             | —                  |
| 13 500 - 13 999 ..... | —              | —             | —             | —             | —                  | —            | —                                             | —                  |
| 14 000 - 14 499 ..... | —              | —             | —             | —             | —                  | —            | —                                             | —                  |
| 14 500 - 14 999 ..... | 1              | —             | —             | —             | —                  | —            | 1                                             | 14 617             |
| 15 000 en meer .....  | —              | —             | —             | —             | —                  | —            | —                                             | —                  |
| <b>Totalen :</b>      | <b>125 387</b> | <b>12 870</b> | <b>21 770</b> | <b>11 691</b> | <b>7 033</b>       | <b>2 698</b> | <b>167 679</b>                                | <b>522 154 728</b> |

(1) Weduwen begunstigd met één of meer rustpensioenen en met één of meer overlevingspensioenen.

Opmerking : Aantal gerechtigden op minstens een voordeel :

a) in de regeling van de werknemers : 147 274 ;

b) in de regeling van de zelfstandigen : 80 625.

6. f. (vervolg) — Verdeling van het aantal weduwen gerechtigd op een rust- en overlevingspensioen, volgens de omvang van het maandbedrag.

Toestand op 1 januari 1975

| MAAND-<br>BEDRAG | Overlevingspensioen |               |               |               |                                               |                    | Totalen<br>"Rust en overleving"<br>zonder onderscheid<br>van regeling |                      |                               |
|------------------|---------------------|---------------|---------------|---------------|-----------------------------------------------|--------------------|-----------------------------------------------------------------------|----------------------|-------------------------------|
|                  | Werknemers          |               | Zelfstandigen |               | Totalen<br>zonder onderscheid<br>van regeling |                    | Aantal                                                                | Bedrag               | % van<br>het totale<br>aantal |
|                  | Zuiver              | Gemengd       | Zuiver        | Gemengd       | Aantal                                        | Bedrag             |                                                                       |                      |                               |
| van tot          |                     |               |               |               |                                               |                    |                                                                       |                      |                               |
| 1 - 499          | 1 493               | 1 052         | 195           | 1 571         | 1 691                                         | 512 977            | 25                                                                    | 10 163               | 0,015                         |
| 500 - 999        | 7 992               | 1 769         | 1 339         | 2 395         | 9 400                                         | 7 615 604          | 198                                                                   | 157 577              | 0,118                         |
| 1 000 - 1 499    | 4 528               | 1 990         | 564           | 2 343         | 5 208                                         | 6 475 473          | 424                                                                   | 538 203              | 0,253                         |
| 1 500 - 1 999    | 4 289               | 1 976         | 537           | 2 422         | 5 031                                         | 8 705 201          | 606                                                                   | 1 071 754            | 0,361                         |
| 2 000 - 2 499    | 3 533               | 1 868         | 606           | 2 285         | 4 403                                         | 9 897 258          | 714                                                                   | 1 614 750            | 0,426                         |
| 2 500 - 2 999    | 3 898               | 1 715         | 665           | 2 212         | 4 968                                         | 13 729 701         | 906                                                                   | 2 499 913            | 0,540                         |
| 3 000 - 3 499    | 4 235               | 1 713         | 866           | 2 106         | 5 651                                         | 18 353 078         | 956                                                                   | 3 112 326            | 0,570                         |
| 3 500 - 3 999    | 4 324               | 1 813         | 1 236         | 1 810         | 6 407                                         | 24 033 117         | 1 103                                                                 | 4 142 887            | 0,658                         |
| 4 000 - 4 499    | 4 158               | 2 107         | 1 517         | 1 676         | 6 833                                         | 29 067 340         | 1 245                                                                 | 5 296 823            | 0,742                         |
| 4 500 - 4 999    | 3 992               | 1 406         | 1 958         | 1 537         | 7 382                                         | 35 051 290         | 1 589                                                                 | 7 573 186            | 0,948                         |
| 5 000 - 5 499    | 5 653               | 1 167         | 2 869         | 1 178         | 10 290                                        | 54 190 480         | 2 270                                                                 | 11 954 576           | 1,354                         |
| 5 500 - 5 999    | 5 670               | 897           | 2 931         | 648           | 11 032                                        | 63 601 688         | 4 199                                                                 | 23 824 568           | 2,504                         |
| 6 000 - 6 499    | 6 236               | 768           | 4 145         | 295           | 13 452                                        | 84 349 818         | 6 314                                                                 | 40 081 856           | 3,766                         |
| 6 500 - 6 999    | 7 732               | 821           | —             | —             | 11 045                                        | 74 447 285         | 7 966                                                                 | 53 941 220           | 4,751                         |
| 7 000 - 7 499    | 7 837               | 403           | —             | —             | 10 468                                        | 75 940 862         | 9 937                                                                 | 71 900 890           | 5,926                         |
| 7 500 - 7 999    | 8 862               | 349           | —             | —             | 10 761                                        | 83 381 043         | 6 454                                                                 | 49 993 578           | 3,849                         |
| 8 000 - 8 499    | 10 629              | 280           | —             | —             | 11 742                                        | 96 908 710         | 5 843                                                                 | 48 181 712           | 3,485                         |
| 8 500 - 8 999    | 16 433              | 205           | —             | —             | 17 007                                        | 148 107 663        | 7 229                                                                 | 63 529 201           | 4,311                         |
| 9 000 - 9 499    | 3 550               | 90            | —             | —             | 3 848                                         | 35 512 361         | 17 285                                                                | 160 757 957          | 10,308                        |
| 9 500 - 9 999    | 2 774               | 38            | —             | —             | 2 943                                         | 28 674 028         | 50 840                                                                | 490 042 588          | 30,320                        |
| 10 000 - 10 499  | 2 594               | 24            | —             | —             | 2 688                                         | 27 579 885         | 15 257                                                                | 156 482 568          | 9,099                         |
| 10 500 - 10 999  | 3 438               | 14            | —             | —             | 3 481                                         | 37 484 021         | 5 641                                                                 | 60 553 627           | 3,364                         |
| 11 000 - 11 499  | 1 201               | 6             | —             | —             | 1 211                                         | 13 589 639         | 5 182                                                                 | 58 284 252           | 3,090                         |
| 11 500 - 11 999  | 429                 | 6             | —             | —             | 438                                           | 5 137 044          | 3 962                                                                 | 46 519 910           | 2,363                         |
| 12 000 - 12 499  | 119                 | 1             | —             | —             | 124                                           | 1 515 905          | 7 735                                                                 | 95 425 015           | 4,613                         |
| 12 500 - 12 999  | 66                  | —             | —             | —             | 67                                            | 852 850            | 1 694                                                                 | 21 571 647           | 1,010                         |
| 13 000 - 13 499  | 32                  | —             | —             | —             | 32                                            | 423 548            | 887                                                                   | 11 713 062           | 0,529                         |
| 13 500 - 13 999  | 32                  | —             | —             | —             | 32                                            | 439 961            | 434                                                                   | 5 960 663            | 0,259                         |
| 14 000 - 14 499  | 16                  | —             | —             | —             | 16                                            | 227 384            | 312                                                                   | 4 447 357            | 0,186                         |
| 14 500 - 14 999  | 7                   | —             | —             | —             | 7                                             | 103 186            | 231                                                                   | 3 404 993            | 0,138                         |
| 15 000 en meer   | 21                  | —             | —             | —             | 21                                            | 354 545            | 241                                                                   | 3 828 851            | 0,144                         |
| <b>Totalen :</b> | <b>125 773</b>      | <b>22 478</b> | <b>19 428</b> | <b>22 478</b> | <b>167 679</b>                                | <b>986 262 945</b> | <b>167 679</b>                                                        | <b>1 508 417 673</b> | <b>100,000</b>                |

6. g. — Verdeling van het aantal weduwen gerechtigd op een overlevingspensioen, volgens de omvang van het maandbedrag <sup>(1)</sup>.

Toestand op 1 januari 1975

| MAAND-<br>BEDRAG | Werknemers     |               |                | Zelfstandigen |               |               | Totalen zonder onderscheid van regeling |                      |                         |
|------------------|----------------|---------------|----------------|---------------|---------------|---------------|-----------------------------------------|----------------------|-------------------------|
|                  | Zuiver         | Gemengd       | Totaal         | Zuiver        | Gemengd       | Totaal        | Aantal                                  | Bedrag               | % van het totale aantal |
| van tot          |                |               |                |               |               |               |                                         |                      |                         |
| 1 - 499          | 2 353          | 1 632         | 3 985          | 172           | 1 335         | 1 507         | 2 534                                   | 804 689              | 0,875                   |
| 500 - 999        | 3 086          | 2 233         | 5 319          | 302           | 1 900         | 2 202         | 3 412                                   | 2 561 811            | 1,178                   |
| 1 000 - 1 499    | 2 734          | 2 340         | 5 074          | 366           | 1 819         | 2 185         | 3 159                                   | 3 938 295            | 1,090                   |
| 1 500 - 1 999    | 2 989          | 2 110         | 5 099          | 395           | 2 748         | 3 143         | 3 454                                   | 6 037 705            | 1,192                   |
| 2 000 - 2 499    | 2 967          | 2 017         | 4 984          | 390           | 2 230         | 2 620         | 3 468                                   | 7 827 333            | 1,197                   |
| 2 500 - 2 999    | 2 709          | 2 133         | 4 842          | 457           | 2 280         | 2 737         | 3 333                                   | 9 135 071            | 1,150                   |
| 3 000 - 3 499    | 2 551          | 2 245         | 4 796          | 479           | 3 378         | 3 857         | 3 263                                   | 10 612 935           | 1,126                   |
| 3 500 - 3 999    | 2 517          | 2 355         | 4 872          | 590           | 3 243         | 3 833         | 3 369                                   | 12 635 970           | 1,163                   |
| 4 000 - 4 499    | 2 557          | 3 015         | 5 572          | 983           | 2 910         | 3 893         | 3 873                                   | 16 518 835           | 1,337                   |
| 4 500 - 4 999    | 2 010          | 1 912         | 3 922          | 1 047         | 2 779         | 3 826         | 3 473                                   | 16 454 435           | 1,199                   |
| 5 000 - 5 499    | 1 887          | 1 634         | 3 521          | 1 204         | 2 496         | 3 700         | 3 693                                   | 19 447 560           | 1,275                   |
| 5 500 - 5 999    | 1 785          | 1 324         | 3 109          | 1 844         | 2 171         | 4 015         | 4 525                                   | 26 126 739           | 1,562                   |
| 6 000 - 6 499    | 1 919          | 1 319         | 3 238          | 42 014        | 2 959         | 44 973        | 45 411                                  | 291 353 730          | 15,673                  |
| 6 500 - 6 999    | 3 259          | 1 713         | 4 972          | 2             | 1             | 3             | 7 691                                   | 51 785 423           | 2,654                   |
| 7 000 - 7 499    | 2 196          | 799           | 2 995          | —             | —             | —             | 8 056                                   | 58 498 432           | 2,780                   |
| 7 500 - 7 999    | 3 236          | 797           | 4 033          | —             | —             | —             | 9 738                                   | 75 447 444           | 3,361                   |
| 8 000 - 8 499    | 7 959          | 762           | 8 721          | —             | —             | —             | 12 855                                  | 106 187 763          | 4,437                   |
| 8 500 - 8 999    | 100 656        | 697           | 101 353        | —             | —             | —             | 103 060                                 | 898 881 211          | 35,569                  |
| 9 000 - 9 499    | 8 926          | 420           | 9 346          | —             | —             | —             | 10 183                                  | 93 952 847           | 3,515                   |
| 9 500 - 9 999    | 6 006          | 267           | 6 273          | —             | —             | —             | 6 923                                   | 67 408 916           | 2,389                   |
| 10 000 - 10 499  | 7 445          | 188           | 7 633          | —             | —             | —             | 7 962                                   | 81 734 352           | 2,748                   |
| 10 500 - 10 999  | 20 322         | 147           | 20 469         | —             | —             | —             | 20 683                                  | 223 230 499          | 7,138                   |
| 11 000 - 11 499  | 8 637          | 90            | 8 727          | —             | —             | —             | 8 820                                   | 99 152 628           | 3,044                   |
| 11 500 - 11 999  | 3 303          | 51            | 3 354          | —             | —             | —             | 3 424                                   | 40 140 394           | 1,182                   |
| 12 000 - 12 499  | 1 316          | 20            | 1 336          | —             | —             | —             | 1 391                                   | 16 999 705           | 0,480                   |
| 12 500 - 12 999  | 725            | 15            | 740            | —             | —             | —             | 757                                     | 9 630 095            | 0,261                   |
| 13 000 - 13 499  | 458            | 7             | 465            | —             | —             | —             | 477                                     | 6 307 746            | 0,165                   |
| 13 500 - 13 999  | 271            | 2             | 273            | —             | —             | —             | 277                                     | 3 803 110            | 0,096                   |
| 14 000 - 14 499  | 175            | 1             | 176            | —             | —             | —             | 180                                     | 2 562 545            | 0,062                   |
| 14 500 - 14 999  | 107            | 1             | 108            | —             | —             | —             | 108                                     | 1 593 043            | 0,037                   |
| 15 000 en meer   | 186            | 3             | 189            | —             | —             | —             | 189                                     | 3 089 186            | 0,065                   |
| <b>Totalen :</b> | <b>207 247</b> | <b>32 249</b> | <b>239 496</b> | <b>50 245</b> | <b>32 249</b> | <b>82 494</b> | <b>289 741</b>                          | <b>2 263 860 447</b> | <b>100,000</b>          |

(1) Weduwen die uitsluitend gerechtigd zijn op één of meer overlevingspensioenen.

7. a. — Verdeling per geboortjaar van de gerechtigden op een rustpensioen « Gezinsbedrag » (1).

Toestand op 1 januari 1975

| GEBORTE-<br>JAAR | Werknemers     |                      | Zelfstandigen |                    | Gewaarbord inkomen |                  | Totalen zonder onderscheid van regeling |                      |                               |
|------------------|----------------|----------------------|---------------|--------------------|--------------------|------------------|-----------------------------------------|----------------------|-------------------------------|
|                  | Aantal         | Bedrag               | Aantal        | Bedrag             | Aantal             | Bedrag           | Aantal                                  | Bedrag               | % van<br>het totale<br>aantal |
| Vóór 1890 ....   | 3 513          | 35 593 484           | 2 397         | 16 469 635         | 252                | 675 329          | 5 404                                   | 52 738 448           | 1,957                         |
| 1890 ....        | 1 303          | 12 777 492           | 782           | 5 279 323          | 93                 | 238 588          | 1 880                                   | 18 295 403           | 0,681                         |
| 1891 ....        | 1 928          | 18 700 057           | 1 103         | 7 251 038          | 104                | 189 407          | 2 686                                   | 26 140 502           | 0,973                         |
| 1892 ....        | 2 458          | 23 923 429           | 1 311         | 8 587 670          | 104                | 150 267          | 3 330                                   | 32 661 366           | 1,206                         |
| 1893 ....        | 2 998          | 28 282 997           | 1 628         | 10 280 007         | 212                | 213 732          | 4 073                                   | 38 776 736           | 1,475                         |
| 1894 ....        | 3 796          | 35 780 938           | 2 002         | 12 736 965         | 260                | 266 028          | 5 074                                   | 48 783 931           | 1,838                         |
| 1895 ....        | 4 715          | 43 812 675           | 2 501         | 15 573 574         | 358                | 341 799          | 6 215                                   | 59 728 048           | 2,251                         |
| 1896 ....        | 5 942          | 55 007 845           | 3 150         | 19 397 171         | 418                | 356 787          | 7 790                                   | 74 761 803           | 2,821                         |
| 1897 ....        | 7 141          | 63 106 073           | 3 670         | 23 055 264         | 448                | 398 667          | 9 102                                   | 86 560 004           | 3,297                         |
| 1898 ....        | 7 902          | 70 557 612           | 3 905         | 24 611 635         | 392                | 394 906          | 9 990                                   | 95 564 153           | 3,618                         |
| 1899 ....        | 9 325          | 82 487 921           | 4 546         | 28 369 259         | 543                | 421 862          | 11 628                                  | 111 279 042          | 4,211                         |
| 1900 ....        | 10 389         | 93 915 940           | 4 881         | 29 856 391         | 608                | 411 194          | 12 712                                  | 124 183 525          | 4,604                         |
| 1901 ....        | 12 482         | 113 408 217          | 5 576         | 34 083 387         | 670                | 443 313          | 15 086                                  | 147 934 917          | 5,464                         |
| 1902 ....        | 13 646         | 125 116 944          | 5 788         | 35 137 377         | 735                | 438 480          | 16 324                                  | 160 692 801          | 5,912                         |
| 1903 ....        | 14 285         | 127 955 961          | 6 363         | 37 176 005         | 840                | 495 368          | 17 004                                  | 165 627 334          | 6,159                         |
| 1904 ....        | 15 803         | 143 386 730          | 6 753         | 38 348 551         | 285                | 239 598          | 18 514                                  | 181 974 879          | 6,705                         |
| 1905 ....        | 16 245         | 147 478 578          | 6 771         | 38 100 208         | 76                 | 111 255          | 18 867                                  | 185 690 041          | 6,833                         |
| 1906 ....        | 17 283         | 156 497 271          | 6 934         | 37 819 215         | 71                 | 112 657          | 19 887                                  | 194 429 143          | 7,203                         |
| 1907 ....        | 17 991         | 165 060 513          | 7 237         | 37 981 162         | 49                 | 84 550           | 20 628                                  | 203 126 225          | 7,471                         |
| 1908 ....        | 18 017         | 167 245 497          | 7 074         | 36 254 433         | 43                 | 71 568           | 20 628                                  | 203 571 498          | 7,471                         |
| 1909 ....        | 16 969         | 164 754 282          | 5 798         | 29 446 736         | 7                  | 6 803            | 19 190                                  | 194 207 821          | 6,950                         |
| 1910 ....        | 5 139          | 44 844 232           | 1 625         | 8 073 558          | —                  | —                | 5 762                                   | 52 917 790           | 2,087                         |
| 1911 ....        | 4 448          | 38 339 054           | 1 165         | 5 523 832          | —                  | —                | 4 884                                   | 43 862 886           | 1,769                         |
| 1912 ....        | 3 999          | 35 525 868           | 964           | 4 298 961          | —                  | —                | 4 362                                   | 39 824 829           | 1,580                         |
| 1913 ....        | 3 587          | 33 261 687           | 753           | 3 332 930          | —                  | —                | 3 841                                   | 36 594 617           | 1,391                         |
| 1914 ....        | 2 949          | 28 917 123           | 463           | 1 999 981          | —                  | —                | 3 133                                   | 30 917 104           | 1,135                         |
| 1915 ....        | 822            | 10 478 506           | —             | —                  | —                  | —                | 822                                     | 10 478 506           | 0,298                         |
| 1916 ....        | 646            | 8 212 102            | —             | —                  | —                  | —                | 646                                     | 8 212 102            | 0,234                         |
| 1917 ....        | 544            | 6 969 728            | —             | —                  | —                  | —                | 544                                     | 6 969 728            | 0,197                         |
| 1918 ....        | 540            | 6 977 261            | —             | —                  | —                  | —                | 540                                     | 6 977 261            | 0,196                         |
| 1919 ....        | 670            | 8 922 737            | —             | —                  | —                  | —                | 670                                     | 8 922 737            | 0,243                         |
| 1920 ....        | 683            | 9 477 243            | —             | —                  | —                  | —                | 683                                     | 9 477 243            | 0,247                         |
| 1921 ....        | 686            | 9 511 239            | —             | —                  | —                  | —                | 686                                     | 9 511 239            | 0,248                         |
| 1922 ....        | 664            | 9 310 453            | —             | —                  | —                  | —                | 664                                     | 9 310 453            | 0,240                         |
| 1923 ....        | 633            | 8 873 121            | —             | —                  | —                  | —                | 633                                     | 8 873 121            | 0,229                         |
| 1924 ....        | 548            | 7 749 745            | —             | —                  | —                  | —                | 548                                     | 7 749 745            | 0,198                         |
| 1925 ....        | 474            | 6 796 147            | —             | —                  | —                  | —                | 474                                     | 6 796 147            | 0,172                         |
| 1926 ....        | 336            | 4 775 601            | —             | —                  | —                  | —                | 336                                     | 4 775 601            | 0,122                         |
| 1927 ....        | 272            | 3 872 361            | —             | —                  | —                  | —                | 272                                     | 3 872 361            | 0,099                         |
| 1928 ....        | 223            | 3 178 522            | —             | —                  | —                  | —                | 223                                     | 3 178 522            | 0,081                         |
| 1929 ....        | 154            | 2 191 922            | —             | —                  | —                  | —                | 154                                     | 2 191 922            | 0,056                         |
| Na 1929 ....     | 217            | 3 184 736            | —             | —                  | —                  | —                | 217                                     | 3 184 736            | 0,078                         |
| <b>Totalen:</b>  | <b>232 365</b> | <b>2 166 219 844</b> | <b>95 140</b> | <b>549 044 268</b> | <b>6 568</b>       | <b>6 062 158</b> | <b>276 106</b>                          | <b>2 721 326 270</b> | <b>100,000</b>                |

(1) Gezinnen : Gehuwde mannen die niet gescheiden leven van hun echtgenote en die één of meer pensioenen tegen het « gezinsbedrag » genieten.

7. b. — Verdeling per geboortjaar van de gehuwde mannen gerechtigd op een rustpensioen « Bedrag alleenstaande » <sup>(1)</sup>.

Toestand op 1 januari 1975

| GEBORTE-<br>JAAR | Werknemers    |                    | Zelfstandigen |                   | Gewaarbord inkomen |                  | Totalen zonder onderscheid van regeling |                    |                         |
|------------------|---------------|--------------------|---------------|-------------------|--------------------|------------------|-----------------------------------------|--------------------|-------------------------|
|                  | Aantal        | Bedrag             | Aantal        | Bedrag            | Aantal             | Bedrag           | Aantal                                  | Bedrag             | % van het totale aantal |
| Vóór 1890 ....   | 697           | 5 387 068          | 225           | 1 025 729         | 39                 | 76 811           | 863                                     | 6 489 608          | 0,856                   |
| 1890 ....        | 316           | 2 441 833          | 79            | 335 306           | 17                 | 38 733           | 359                                     | 2 815 872          | 0,356                   |
| 1891 ....        | 417           | 3 184 291          | 99            | 429 855           | 13                 | 18 575           | 476                                     | 3 632 721          | 0,472                   |
| 1892 ....        | 486           | 3 646 649          | 131           | 525 591           | 17                 | 27 757           | 554                                     | 4 199 997          | 0,549                   |
| 1893 ....        | 683           | 5 068 792          | 184           | 706 330           | 29                 | 42 733           | 780                                     | 5 817 855          | 0,773                   |
| 1894 ....        | 892           | 6 617 914          | 219           | 832 214           | 32                 | 49 586           | 983                                     | 7 499 714          | 0,975                   |
| 1895 ....        | 1 130         | 8 461 378          | 241           | 873 250           | 36                 | 58 358           | 1 223                                   | 9 392 986          | 1,213                   |
| 1896 ....        | 1 568         | 11 606 482         | 362           | 1 277 504         | 48                 | 46 796           | 1 705                                   | 12 930 782         | 1,690                   |
| 1897 ....        | 1 819         | 12 990 049         | 415           | 1 541 160         | 58                 | 83 692           | 1 952                                   | 14 614 901         | 1,935                   |
| 1898 ....        | 2 266         | 16 003 972         | 539           | 2 043 077         | 65                 | 81 478           | 2 429                                   | 18 128 527         | 2,408                   |
| 1899 ....        | 2 837         | 19 983 876         | 643           | 2 384 884         | 75                 | 76 139           | 2 997                                   | 22 444 899         | 2,971                   |
| 1900 ....        | 3 527         | 25 583 173         | 831           | 2 967 204         | 100                | 98 114           | 3 723                                   | 28 648 491         | 3,691                   |
| 1901 ....        | 4 200         | 30 159 597         | 951           | 3 364 265         | 115                | 99 105           | 4 423                                   | 33 622 967         | 4,385                   |
| 1902 ....        | 5 021         | 35 862 818         | 1 141         | 4 002 622         | 94                 | 99 846           | 5 278                                   | 39 965 286         | 5,233                   |
| 1903 ....        | 5 899         | 41 905 790         | 1 204         | 3 830 367         | 80                 | 73 393           | 6 108                                   | 45 809 550         | 6,056                   |
| 1904 ....        | 7 019         | 49 859 381         | 1 459         | 4 529 217         | 40                 | 66 473           | 7 244                                   | 54 455 071         | 7,182                   |
| 1905 ....        | 7 763         | 55 523 883         | 1 584         | 4 914 136         | 26                 | 52 067           | 8 010                                   | 60 490 086         | 7,942                   |
| 1906 ....        | 8 685         | 61 742 962         | 1 814         | 5 529 696         | 25                 | 55 449           | 8 965                                   | 67 328 107         | 8,888                   |
| 1907 ....        | 9 461         | 67 133 972         | 2 019         | 5 787 090         | 20                 | 48 132           | 9 720                                   | 72 969 194         | 9,637                   |
| 1908 ....        | 10 264        | 73 880 729         | 2 191         | 6 293 611         | 4                  | 11 024           | 10 544                                  | 80 185 364         | 10,454                  |
| 1909 ....        | 10 307        | 77 465 327         | 1 815         | 5 243 274         | 3                  | 9 085            | 10 620                                  | 82 717 686         | 10,529                  |
| 1910 ....        | 2 787         | 17 404 199         | 520           | 1 420 295         | —                  | —                | 2 857                                   | 18 824 494         | 2,833                   |
| 1911 ....        | 2 418         | 14 285 330         | 444           | 1 230 546         | —                  | —                | 2 496                                   | 15 515 876         | 2,475                   |
| 1912 ....        | 2 105         | 12 227 645         | 367           | 926 065           | —                  | —                | 2 151                                   | 13 153 710         | 2,133                   |
| 1913 ....        | 1 762         | 10 526 234         | 280           | 702 048           | —                  | —                | 1 811                                   | 11 228 282         | 1,796                   |
| 1914 ....        | 1 320         | 8 096 119          | 179           | 433 002           | —                  | —                | 1 355                                   | 8 529 121          | 1,343                   |
| 1915 ....        | 101           | 916 856            | —             | —                 | —                  | —                | 101                                     | 916 856            | 0,100                   |
| 1916 ....        | 108           | 1 026 643          | —             | —                 | —                  | —                | 108                                     | 1 026 643          | 0,107                   |
| 1917 ....        | 88            | 823 680            | —             | —                 | —                  | —                | 88                                      | 823 680            | 0,087                   |
| 1918 ....        | 85            | 784 546            | —             | —                 | —                  | —                | 85                                      | 784 546            | 0,084                   |
| 1919 ....        | 98            | 1 050 420          | —             | —                 | —                  | —                | 98                                      | 1 050 420          | 0,097                   |
| 1920 ....        | 98            | 1 036 152          | —             | —                 | —                  | —                | 98                                      | 1 036 152          | 0,097                   |
| 1921 ....        | 112           | 1 222 687          | —             | —                 | —                  | —                | 112                                     | 1 222 687          | 0,111                   |
| 1922 ....        | 80            | 870 396            | —             | —                 | —                  | —                | 80                                      | 870 396            | 0,079                   |
| 1923 ....        | 99            | 1 076 764          | —             | —                 | —                  | —                | 99                                      | 1 076 764          | 0,098                   |
| 1924 ....        | 83            | 917 009            | —             | —                 | —                  | —                | 83                                      | 917 009            | 0,082                   |
| 1925 ....        | 69            | 773 668            | —             | —                 | —                  | —                | 69                                      | 773 668            | 0,068                   |
| 1926 ....        | 58            | 635 928            | —             | —                 | —                  | —                | 58                                      | 635 928            | 0,058                   |
| 1927 ....        | 54            | 607 913            | —             | —                 | —                  | —                | 54                                      | 607 913            | 0,054                   |
| 1928 ....        | 36            | 413 760            | —             | —                 | —                  | —                | 36                                      | 413 760            | 0,036                   |
| 1929 ....        | 28            | 320 680            | —             | —                 | —                  | —                | 28                                      | 320 680            | 0,028                   |
| Na 1929 ....     | 39            | 446 617            | —             | —                 | —                  | —                | 39                                      | 446 617            | 0,039                   |
| <b>Totalen:</b>  | <b>96 885</b> | <b>689 973 182</b> | <b>19 936</b> | <b>63 148 338</b> | <b>936</b>         | <b>1 213 346</b> | <b>100 862</b>                          | <b>754 334 866</b> | <b>100,000</b>          |

(1) Gehuwde mannen : gerechtigden op één of meer pensioenen tegen het bedrag « alleenstaande ». De gehuwde mannen, die feitelijk of van tafel en bed gescheiden zijn en wier echtgenote een gedeelte van het pensioen geniet, werden eveneens opgenomen in deze categorie van gerechtigden voor het gedeelte dat hun werkelijk werd toegekend.

7. c. — Verdeling per geboortjaar van de niet gehuwde mannen gerechtigd op een rustpensioen  
« Bedrag alleenstaande » <sup>(1)</sup>.

Toestand op 1 januari 1975

| GEBORTE-<br>JAAR | Werknemers     |                    | Zelfstandigen |                    | Gewaarborgd inkomen |                   | Totalen zonder onderscheid van regeling |                      |                               |
|------------------|----------------|--------------------|---------------|--------------------|---------------------|-------------------|-----------------------------------------|----------------------|-------------------------------|
|                  | Aantal         | Bedrag             | Aantal        | Bedrag             | Aantal              | Bedrag            | Aantal                                  | Bedrag               | % van<br>het totale<br>aantal |
| Vóór 1890 ....   | 8 931          | 72 893 083         | 6 176         | 34 411 977         | 991                 | 2 673 806         | 14 209                                  | 109 978 866          | 9,864                         |
| 1890 ....        | 2 111          | 16 734 262         | 1 286         | 6 916 521          | 214                 | 529 103           | 3 110                                   | 24 179 886           | 2,159                         |
| 1891 ....        | 2 427          | 19 287 103         | 1 467         | 7 734 916          | 232                 | 501 082           | 3 536                                   | 27 523 101           | 2,455                         |
| 1892 ....        | 2 733          | 21 197 253         | 1 569         | 8 272 783          | 266                 | 538 167           | 3 890                                   | 30 008 203           | 2,700                         |
| 1893 ....        | 2 946          | 22 559 492         | 1 610         | 8 115 745          | 338                 | 603 785           | 4 093                                   | 31 279 022           | 2,841                         |
| 1894 ....        | 3 379          | 25 624 500         | 1 794         | 8 962 428          | 396                 | 679 485           | 4 612                                   | 35 266 413           | 3,202                         |
| 1895 ....        | 3 938          | 29 815 713         | 2 176         | 10 842 760         | 457                 | 773 109           | 5 428                                   | 41 431 582           | 3,768                         |
| 1896 ....        | 4 615          | 34 799 185         | 2 253         | 10 869 093         | 526                 | 907 585           | 6 055                                   | 46 575 863           | 4,203                         |
| 1897 ....        | 4 814          | 34 491 078         | 2 472         | 12 333 690         | 537                 | 938 247           | 6 347                                   | 47 763 015           | 4,406                         |
| 1898 ....        | 5 065          | 36 729 059         | 2 311         | 11 481 222         | 511                 | 1 033 182         | 6 447                                   | 49 243 463           | 4,476                         |
| 1899 ....        | 5 235          | 37 226 861         | 2 486         | 12 152 509         | 654                 | 1 180 848         | 6 679                                   | 50 560 218           | 4,637                         |
| 1900 ....        | 5 475          | 39 372 776         | 2 488         | 11 943 112         | 722                 | 1 175 053         | 6 876                                   | 52 490 941           | 4,773                         |
| 1901 ....        | 5 821          | 42 558 828         | 2 503         | 12 076 443         | 723                 | 1 153 162         | 7 212                                   | 55 788 433           | 5,007                         |
| 1902 ....        | 6 004          | 43 969 615         | 2 428         | 11 310 354         | 731                 | 1 102 393         | 7 274                                   | 56 382 362           | 5,050                         |
| 1903 ....        | 6 000          | 43 277 597         | 2 413         | 10 922 752         | 750                 | 1 096 278         | 7 242                                   | 55 296 627           | 5,027                         |
| 1904 ....        | 6 211          | 45 013 246         | 2 429         | 10 900 320         | 395                 | 896 428           | 7 388                                   | 56 809 994           | 5,129                         |
| 1905 ....        | 6 247          | 45 151 176         | 2 389         | 10 391 290         | 316                 | 990 684           | 7 387                                   | 56 533 150           | 5,128                         |
| 1906 ....        | 6 296          | 45 063 112         | 2 314         | 9 778 016          | 259                 | 776 369           | 7 350                                   | 55 617 497           | 5,102                         |
| 1907 ....        | 6 322          | 46 072 886         | 2 300         | 9 517 294          | 272                 | 878 880           | 7 394                                   | 56 469 060           | 5,133                         |
| 1908 ....        | 6 109          | 44 805 998         | 2 094         | 8 113 178          | 210                 | 675 077           | 7 042                                   | 53 594 253           | 4,889                         |
| 1909 ....        | 5 832          | 44 334 619         | 1 773         | 6 936 057          | 44                  | 167 769           | 6 558                                   | 51 438 445           | 4,553                         |
| 1910 ....        | 1 685          | 11 604 005         | 563           | 2 177 647          | —                   | —                 | 1 929                                   | 13 781 652           | 1,339                         |
| 1911 ....        | 1 383          | 9 631 296          | 401           | 1 515 187          | —                   | —                 | 1 564                                   | 11 146 483           | 1,086                         |
| 1912 ....        | 1 158          | 8 006 632          | 348           | 1 265 713          | —                   | —                 | 1 316                                   | 9 272 345            | 0,913                         |
| 1913 ....        | 966            | 7 000 513          | 259           | 897 832            | —                   | —                 | 1 091                                   | 7 898 345            | 0,757                         |
| 1914 ....        | 793            | 6 263 379          | 138           | 500 202            | —                   | —                 | 862                                     | 6 763 581            | 0,598                         |
| 1915 ....        | 128            | 1 305 799          | —             | —                  | —                   | —                 | 128                                     | 1 305 799            | 0,089                         |
| 1916 ....        | 108            | 1 074 680          | —             | —                  | —                   | —                 | 108                                     | 1 074 680            | 0,075                         |
| 1917 ....        | 102            | 1 034 871          | —             | —                  | —                   | —                 | 102                                     | 1 034 871            | 0,071                         |
| 1918 ....        | 89             | 876 208            | —             | —                  | —                   | —                 | 89                                      | 876 208              | 0,062                         |
| 1919 ....        | 93             | 989 337            | —             | —                  | —                   | —                 | 93                                      | 989 337              | 0,064                         |
| 1920 ....        | 97             | 1 063 249          | —             | —                  | —                   | —                 | 97                                      | 1 063 249            | 0,067                         |
| 1921 ....        | 80             | 887 599            | —             | —                  | —                   | —                 | 80                                      | 887 599              | 0,055                         |
| 1922 ....        | 83             | 936 500            | —             | —                  | —                   | —                 | 83                                      | 936 500              | 0,058                         |
| 1923 ....        | 96             | 1 080 660          | —             | —                  | —                   | —                 | 96                                      | 1 080 660            | 0,067                         |
| 1924 ....        | 70             | 789 290            | —             | —                  | —                   | —                 | 70                                      | 789 290              | 0,049                         |
| 1925 ....        | 58             | 659 427            | —             | —                  | —                   | —                 | 58                                      | 659 427              | 0,040                         |
| 1926 ....        | 53             | 598 125            | —             | —                  | —                   | —                 | 53                                      | 598 125              | 0,037                         |
| 1927 ....        | 33             | 378 368            | —             | —                  | —                   | —                 | 33                                      | 378 368              | 0,023                         |
| 1928 ....        | 23             | 262 507            | —             | —                  | —                   | —                 | 23                                      | 262 507              | 0,016                         |
| 1929 ....        | 19             | 217 601            | —             | —                  | —                   | —                 | 19                                      | 217 601              | 0,013                         |
| Na 1929 ....     | 27             | 313 450            | —             | —                  | —                   | —                 | 27                                      | 313 450              | 0,019                         |
| <b>Totalen :</b> | <b>113 655</b> | <b>845 950 938</b> | <b>50 440</b> | <b>240 339 041</b> | <b>9 544</b>        | <b>19 270 492</b> | <b>144 050</b>                          | <b>1 105 560 471</b> | <b>100,000</b>                |

(1) Niet gehuwde mannen : Vrijgezellen, weduwnaars of echtgescheiden mannen, gerechtigd op één of meer pensioenen tegen het bedrag « alleenstaande »

7. d. — Verdeling per geboortjaar van de gehuwde vrouwen gerechtigd op een rustpensioen « Bedrag alleenstaande » <sup>(1)</sup>.

Toestand op 1 januari 1975

| GEBORTE-<br>JAAR | Werknemers     |                    | Zelfstandigen |                   | Gewaarborgd inkomen |                  | Totalen zonder onderscheid van regeling |                    |                         |
|------------------|----------------|--------------------|---------------|-------------------|---------------------|------------------|-----------------------------------------|--------------------|-------------------------|
|                  | Aantal         | Bedrag             | Aantal        | Bedrag            | Aantal              | Bedrag           | Aantal                                  | Bedrag             | % van het totale aantal |
| Vóór 1890 ....   | 516            | 2 912 120          | 81            | 320 677           | 84                  | 295 420          | 629                                     | 3 528 217          | 0,377                   |
| 1890 ....        | 242            | 1 158 419          | 33            | 102 771           | 26                  | 80 333           | 272                                     | 1 341 523          | 0,163                   |
| 1891 ....        | 347            | 1 777 985          | 63            | 251 811           | 29                  | 80 449           | 401                                     | 2 110 245          | 0,241                   |
| 1892 ....        | 430            | 2 150 536          | 54            | 198 990           | 31                  | 74 243           | 474                                     | 2 423 769          | 0,284                   |
| 1893 ....        | 592            | 2 865 036          | 75            | 270 952           | 45                  | 94 276           | 649                                     | 3 230 264          | 0,389                   |
| 1894 ....        | 781            | 3 709 736          | 76            | 282 067           | 46                  | 118 248          | 845                                     | 4 110 051          | 0,507                   |
| 1895 ....        | 1 007          | 4 742 287          | 104           | 362 009           | 55                  | 138 176          | 1 084                                   | 5 242 472          | 0,650                   |
| 1896 ....        | 1 313          | 6 034 737          | 170           | 610 969           | 65                  | 152 607          | 1 427                                   | 6 798 313          | 0,856                   |
| 1897 ....        | 1 689          | 7 844 411          | 198           | 719 147           | 65                  | 119 581          | 1 799                                   | 8 683 139          | 1,079                   |
| 1898 ....        | 1 969          | 9 109 879          | 250           | 841 216           | 97                  | 210 961          | 2 119                                   | 10 162 056         | 1,271                   |
| 1899 ....        | 2 537          | 11 733 161         | 285           | 949 885           | 112                 | 229 827          | 2 692                                   | 12 912 873         | 1,614                   |
| 1900 ....        | 2 909          | 13 459 319         | 383           | 1 295 713         | 132                 | 240 976          | 3 125                                   | 14 996 008         | 1,874                   |
| 1901 ....        | 3 696          | 16 517 798         | 540           | 1 760 085         | 153                 | 231 914          | 3 941                                   | 18 509 797         | 2,363                   |
| 1902 ....        | 4 360          | 19 473 242         | 643           | 2 059 280         | 160                 | 288 183          | 4 641                                   | 21 820 705         | 2,783                   |
| 1903 ....        | 4 939          | 21 771 981         | 608           | 1 971 031         | 130                 | 236 996          | 5 186                                   | 23 980 008         | 3,110                   |
| 1904 ....        | 5 891          | 25 538 199         | 806           | 2 470 081         | 125                 | 289 933          | 6 215                                   | 28 298 213         | 3,727                   |
| 1905 ....        | 6 691          | 28 561 960         | 884           | 2 693 160         | 120                 | 276 932          | 7 021                                   | 31 532 052         | 4,210                   |
| 1906 ....        | 7 789          | 32 325 974         | 1 058         | 3 308 149         | 140                 | 344 425          | 8 195                                   | 35 978 548         | 4,914                   |
| 1907 ....        | 8 811          | 36 620 488         | 1 185         | 3 483 890         | 131                 | 299 960          | 9 209                                   | 40 404 338         | 5,522                   |
| 1908 ....        | 10 059         | 40 675 606         | 1 415         | 4 193 065         | 121                 | 300 081          | 10 523                                  | 45 168 752         | 6,310                   |
| 1909 ....        | 10 945         | 44 014 160         | 1 459         | 4 195 950         | 77                  | 245 215          | 11 457                                  | 48 455 325         | 6,870                   |
| 1910 ....        | 12 045         | 47 983 744         | 1 678         | 4 525 423         | 88                  | 296 978          | 12 580                                  | 52 806 145         | 7,544                   |
| 1911 ....        | 12 815         | 51 712 876         | 1 843         | 4 658 760         | 94                  | 351 142          | 13 426                                  | 56 722 778         | 8,051                   |
| 1912 ....        | 14 328         | 56 318 061         | 2 334         | 5 415 195         | 83                  | 279 161          | 15 099                                  | 62 012 417         | 9,054                   |
| 1913 ....        | 14 579         | 55 407 398         | 2 553         | 5 784 375         | 53                  | 179 708          | 15 453                                  | 61 371 481         | 9,267                   |
| 1914 ....        | 13 731         | 53 831 148         | 2 009         | 4 397 320         | 13                  | 48 991           | 14 500                                  | 58 277 459         | 8,695                   |
| 1915 ....        | 4 071          | 15 529 814         | 381           | 761 723           | —                   | —                | 4 154                                   | 16 291 537         | 2,491                   |
| 1916 ....        | 2 932          | 10 800 185         | 301           | 574 314           | —                   | —                | 3 002                                   | 11 374 499         | 1,800                   |
| 1917 ....        | 2 187          | 7 814 417          | 258           | 431 869           | —                   | —                | 2 247                                   | 8 246 286          | 1,347                   |
| 1918 ....        | 1 960          | 6 697 851          | 255           | 374 499           | —                   | —                | 2 011                                   | 7 072 350          | 1,206                   |
| 1919 ....        | 2 250          | 7 762 112          | 257           | 405 911           | —                   | —                | 2 316                                   | 8 168 023          | 1,389                   |
| 1920 ....        | 18             | 126 294            | —             | —                 | —                   | —                | 18                                      | 126 294            | 0,011                   |
| 1921 ....        | 8              | 51 256             | —             | —                 | —                   | —                | 8                                       | 51 256             | 0,005                   |
| 1922 ....        | 8              | 55 007             | —             | —                 | —                   | —                | 8                                       | 55 007             | 0,005                   |
| 1923 ....        | 8              | 42 655             | —             | —                 | —                   | —                | 8                                       | 42 655             | 0,005                   |
| 1924 ....        | 7              | 51 038             | —             | —                 | —                   | —                | 7                                       | 51 038             | 0,004                   |
| 1925 ....        | 3              | 21 117             | —             | —                 | —                   | —                | 3                                       | 21 117             | 0,002                   |
| 1926 ....        | 6              | 37 808             | —             | —                 | —                   | —                | 6                                       | 37 808             | 0,004                   |
| 1927 ....        | 5              | 36 352             | —             | —                 | —                   | —                | 5                                       | 36 352             | 0,003                   |
| 1928 ....        | 1              | 7 732              | —             | —                 | —                   | —                | 1                                       | 7 732              | 0,001                   |
| 1929 ....        | 2              | 15 810             | —             | —                 | —                   | —                | 2                                       | 15 810             | 0,001                   |
| Na 1929 ....     | 1              | 6 923              | —             | —                 | —                   | —                | 1                                       | 6 923              | 0,001                   |
| <b>Totalen:</b>  | <b>158 478</b> | <b>647 306 632</b> | <b>22 239</b> | <b>59 670 287</b> | <b>2 275</b>        | <b>5 504 716</b> | <b>166 759</b>                          | <b>712 481 635</b> | <b>100,000</b>          |

1) Gehuwde vrouwen : gerechtigden op één of meer pensioenen, tegen het bedrag « alleenstaande », verworven ten persoonlijke titel. De gehuwde vrouwen, die feitelijk of van tafel en bed gescheiden zijn en, aan wie een gedeelte van het pensioen van de echtgenoot werd toegekend, werden eveneens in deze categorie opgenomen.



7. e. — Verdeling per geboortjaar van de niet gehuwde vrouwen gerechtigd op een rustpensioen  
« Bedrag alleenstaande » <sup>(1)</sup>.

Toestand op 1 januari 1975

| GEBORTE-<br>JAAR | Werknemers    |                    | Zelfstandigen |                    | Gewaarbordg Inkomén |                    | Totalen zonder onderscheid van regeling |                    |                               |
|------------------|---------------|--------------------|---------------|--------------------|---------------------|--------------------|-----------------------------------------|--------------------|-------------------------------|
|                  | Aantal        | Bedrag             | Aantal        | Bedrag             | Aantal              | Bedrag             | Aantal                                  | Bedrag             | % van<br>het totale<br>aantal |
| Vóór 1890 ....   | 3 309         | 24 802 826         | 1 692         | 9 446 365          | 4 271               | 17 438 249         | 8 437                                   | 51 687 440         | 7,607                         |
| 1890 ....        | 856           | 5 765 674          | 438           | 2 358 649          | 952                 | 3 659 132          | 1 943                                   | 11 783 455         | 1,752                         |
| 1891 ....        | 1 077         | 7 388 594          | 542           | 2 857 096          | 994                 | 3 691 024          | 2 229                                   | 13 936 714         | 2,010                         |
| 1892 ....        | 1 182         | 7 777 785          | 584           | 2 952 536          | 1 100               | 4 062 528          | 2 394                                   | 14 792 849         | 2,158                         |
| 1893 ....        | 1 414         | 9 403 662          | 673           | 3 449 021          | 1 131               | 4 063 769          | 2 684                                   | 16 916 452         | 2,420                         |
| 1894 ....        | 1 571         | 9 929 547          | 720           | 3 640 107          | 1 351               | 4 776 824          | 3 026                                   | 18 346 478         | 2,728                         |
| 1895 ....        | 1 639         | 10 320 898         | 818           | 4 164 958          | 1 396               | 5 041 106          | 3 213                                   | 19 526 962         | 2,897                         |
| 1896 ....        | 2 023         | 12 476 723         | 904           | 4 403 850          | 1 561               | 5 403 173          | 3 645                                   | 22 283 746         | 3,286                         |
| 1897 ....        | 2 202         | 13 920 131         | 935           | 4 475 117          | 1 698               | 5 910 937          | 3 956                                   | 24 306 185         | 3,567                         |
| 1898 ....        | 2 276         | 14 352 986         | 1 031         | 4 742 777          | 1 649               | 5 290 006          | 3 958                                   | 24 385 769         | 3,568                         |
| 1899 ....        | 2 437         | 15 025 507         | 1 050         | 4 886 830          | 1 710               | 5 664 525          | 4 228                                   | 25 576 871         | 3,812                         |
| 1900 ....        | 2 582         | 15 691 986         | 1 063         | 4 717 328          | 1 769               | 5 712 509          | 4 306                                   | 26 121 823         | 3,882                         |
| 1901 ....        | 2 824         | 16 829 542         | 1 259         | 5 687 797          | 2 061               | 6 600 578          | 4 846                                   | 29 117 917         | 4,369                         |
| 1902 ....        | 2 872         | 16 464 222         | 1 251         | 5 596 312          | 1 991               | 6 458 139          | 4 816                                   | 28 518 673         | 4,342                         |
| 1903 ....        | 2 951         | 16 166 672         | 1 250         | 5 517 237          | 2 125               | 6 525 155          | 4 852                                   | 28 209 064         | 4,374                         |
| 1904 ....        | 3 042         | 16 204 137         | 1 277         | 5 599 887          | 2 123               | 6 341 681          | 4 884                                   | 28 145 705         | 4,403                         |
| 1905 ....        | 3 049         | 16 629 322         | 1 288         | 5 540 957          | 2 021               | 6 012 753          | 4 813                                   | 28 183 032         | 4,339                         |
| 1906 ....        | 3 195         | 17 008 793         | 1 272         | 5 342 711          | 2 136               | 6 267 231          | 4 956                                   | 28 618 735         | 4,468                         |
| 1907 ....        | 3 395         | 17 763 145         | 1 304         | 5 315 405          | 2 061               | 6 142 730          | 5 052                                   | 29 221 280         | 4,555                         |
| 1908 ....        | 3 470         | 17 448 743         | 1 268         | 5 138 885          | 1 991               | 5 770 428          | 5 053                                   | 28 358 056         | 4,556                         |
| 1909 ....        | 3 361         | 17 235 939         | 1 222         | 4 695 901          | 1 576               | 5 432 861          | 4 817                                   | 27 364 701         | 4,343                         |
| 1910 ....        | 3 289         | 17 496 852         | 1 239         | 4 844 221          | 1 414               | 5 175 151          | 4 751                                   | 27 516 224         | 4,283                         |
| 1911 ....        | 3 129         | 16 640 674         | 1 156         | 4 396 263          | 1 211               | 4 401 249          | 4 371                                   | 25 438 186         | 3,941                         |
| 1912 ....        | 3 310         | 18 227 004         | 1 170         | 4 310 487          | 1 248               | 4 488 628          | 4 631                                   | 27 026 119         | 4,175                         |
| 1913 ....        | 3 117         | 16 938 382         | 1 171         | 4 261 418          | 966                 | 3 587 924          | 4 285                                   | 24 787 724         | 3,863                         |
| 1914 ....        | 2 842         | 16 053 605         | 838           | 2 950 515          | 229                 | 887 667            | 3 454                                   | 19 891 787         | 3,114                         |
| 1915 ....        | 406           | 1 970 362          | 110           | 344 930            | 14                  | 1 803              | 473                                     | 2 317 095          | 0,426                         |
| 1916 ....        | 247           | 1 077 578          | 78            | 228 458            | 9                   | 1 014              | 298                                     | 1 307 050          | 0,269                         |
| 1917 ....        | 178           | 743 741            | 54            | 153 324            | 11                  | 1 303              | 214                                     | 898 368            | 0,193                         |
| 1918 ....        | 129           | 492 963            | 45            | 129 860            | 5                   | 456                | 154                                     | 623 279            | 0,139                         |
| 1919 ....        | 113           | 461 014            | 29            | 71 589             | 9                   | 856                | 140                                     | 533 459            | 0,126                         |
| 1920 ....        | —             | —                  | —             | —                  | 8                   | 701                | 8                                       | 701                | 0,007                         |
| 1921 ....        | —             | —                  | —             | —                  | 5                   | 457                | 5                                       | 457                | 0,005                         |
| 1922 ....        | —             | —                  | —             | —                  | 7                   | 835                | 7                                       | 835                | 0,006                         |
| 1923 ....        | —             | —                  | —             | —                  | 3                   | 122                | 3                                       | 122                | 0,003                         |
| 1924 ....        | —             | —                  | —             | —                  | 2                   | 270                | 2                                       | 270                | 0,002                         |
| 1925 ....        | —             | —                  | —             | —                  | 1                   | 48                 | 1                                       | 48                 | 0,001                         |
| 1926 ....        | —             | —                  | —             | —                  | —                   | —                  | —                                       | —                  | 0,000                         |
| 1927 ....        | —             | —                  | —             | —                  | 3                   | 258                | 3                                       | 258                | 0,003                         |
| 1928 ....        | —             | —                  | —             | —                  | 3                   | 138                | 3                                       | 138                | 0,003                         |
| 1929 ....        | —             | —                  | —             | —                  | —                   | —                  | —                                       | —                  | 0,000                         |
| Na 1929 ....     | —             | —                  | —             | —                  | 6                   | 509                | 6                                       | 509                | 0,005                         |
| <b>Totalen :</b> | <b>67 487</b> | <b>388 709 009</b> | <b>27 731</b> | <b>122 220 800</b> | <b>42 821</b>       | <b>144 814 727</b> | <b>110 917</b>                          | <b>655 744 536</b> | <b>100,000</b>                |

(1) Niet gehuwde vrouwen : Vrijgezellen, weduwen of echtgescheiden vrouwen die uitsluitend gerechtigd zijn op één of meer rustpensioenen tegen het bedrag « alleenstaande ».

7. f. — Verdeling per geboortjaar van de weduwen gerechtigd op een rust- en overlevingspensioen <sup>(1)</sup>.

Toestand op 1 januari 1975

| GEBORTEJAAR     | Rustpensioen   |                    |               |                   |                    |                  |                |                    |
|-----------------|----------------|--------------------|---------------|-------------------|--------------------|------------------|----------------|--------------------|
|                 | Werknemers     |                    | Zelfstandigen |                   | Gewaarbord inkomen |                  | Totalen        |                    |
|                 | Aantal         | Bedrag             | Aantal        | Bedrag            | Aantal             | Bedrag           | Aantal         | Bedrag             |
| Vóór 1890 ..... | 3 370          | 13 111 052         | 1 354         | 3 077 976         | 676                | 1 229 324        | 5 246          | 17 418 352         |
| 1890 .....      | 1 242          | 4 364 849          | 426           | 963 866           | 188                | 286 148          | 1 776          | 5 614 863          |
| 1891 .....      | 1 613          | 5 731 595          | 499           | 1 101 623         | 216                | 331 142          | 2 241          | 7 164 360          |
| 1892 .....      | 2 004          | 6 892 436          | 601           | 1 405 203         | 226                | 313 724          | 2 705          | 8 611 363          |
| 1893 .....      | 2 487          | 8 836 183          | 742           | 1 736 386         | 269                | 296 664          | 3 336          | 10 869 233         |
| 1894 .....      | 2 801          | 9 813 092          | 838           | 1 881 291         | 302                | 365 717          | 3 753          | 12 060 100         |
| 1895 .....      | 3 458          | 11 409 967         | 991           | 2 245 272         | 342                | 407 328          | 4 538          | 14 062 567         |
| 1896 .....      | 4 029          | 13 676 186         | 1 135         | 2 555 680         | 380                | 352 554          | 5 254          | 16 584 420         |
| 1897 .....      | 4 481          | 15 629 880         | 1 246         | 2 767 330         | 433                | 367 064          | 5 835          | 18 764 274         |
| 1898 .....      | 4 966          | 17 307 481         | 1 330         | 2 917 085         | 472                | 391 650          | 6 343          | 20 616 216         |
| 1899 .....      | 5 538          | 19 717 931         | 1 497         | 3 154 768         | 497                | 412 363          | 7 001          | 23 285 062         |
| 1900 .....      | 6 147          | 20 421 929         | 1 549         | 3 238 203         | 548                | 505 327          | 7 650          | 24 165 459         |
| 1901 .....      | 6 869          | 22 515 028         | 1 738         | 3 769 708         | 513                | 404 330          | 8 495          | 26 689 066         |
| 1902 .....      | 7 166          | 22 658 234         | 1 741         | 3 772 689         | 492                | 356 850          | 8 656          | 26 787 773         |
| 1903 .....      | 7 302          | 22 322 067         | 1 697         | 3 566 830         | 446                | 337 489          | 8 718          | 26 226 386         |
| 1904 .....      | 7 664          | 23 396 885         | 1 622         | 3 453 233         | 457                | 308 265          | 8 925          | 27 158 383         |
| 1905 .....      | 7 605          | 22 573 355         | 1 626         | 3 246 546         | 438                | 313 422          | 8 824          | 26 133 323         |
| 1906 .....      | 7 682          | 22 825 987         | 1 684         | 3 388 896         | 368                | 218 415          | 8 861          | 26 433 298         |
| 1907 .....      | 7 733          | 22 959 060         | 1 583         | 3 120 744         | 330                | 196 528          | 8 794          | 26 276 332         |
| 1908 .....      | 7 427          | 22 161 652         | 1 495         | 2 868 191         | 291                | 168 714          | 8 381          | 25 198 557         |
| 1909 .....      | 6 716          | 20 412 354         | 1 388         | 2 707 882         | 258                | 149 095          | 7 622          | 23 269 331         |
| 1910 .....      | 6 321          | 20 126 390         | 1 305         | 2 377 437         | 188                | 69 641           | 7 114          | 22 573 468         |
| 1911 .....      | 5 525          | 18 320 234         | 1 261         | 2 229 432         | 176                | 98 754           | 6 304          | 20 648 420         |
| 1912 .....      | 5 262          | 17 460 742         | 1 250         | 2 142 016         | 152                | 55 932           | 6 026          | 19 658 690         |
| 1913 .....      | 4 618          | 15 249 290         | 1 103         | 1 772 804         | 131                | 46 473           | 5 296          | 17 068 567         |
| 1914 .....      | 3 681          | 12 507 167         | 846           | 1 341 414         | 121                | 8 111            | 4 195          | 13 856 692         |
| 1915 .....      | 1 644          | 4 956 769          | 329           | 486 271           | 105                | 3 359            | 1 897          | 5 446 399          |
| 1916 .....      | 1 044          | 3 166 575          | 235           | 321 689           | 96                 | 2 368            | 1 260          | 3 490 632          |
| 1917 .....      | 788            | 2 389 245          | 163           | 217 177           | 75                 | 2 870            | 933            | 2 609 292          |
| 1918 .....      | 600            | 1 751 444          | 111           | 146 455           | 67                 | 1 363            | 715            | 1 899 262          |
| 1919 .....      | 474            | 1 400 773          | 76            | 103 797           | 77                 | 1 799            | 584            | 1 506 369          |
| 1920 .....      | —              | —                  | —             | —                 | 93                 | 2 145            | 93             | 2 145              |
| 1921 .....      | —              | —                  | —             | —                 | 71                 | 1 423            | 71             | 1 423              |
| 1922 .....      | —              | —                  | —             | —                 | 59                 | 1 171            | 59             | 1 171              |
| 1923 .....      | —              | —                  | —             | —                 | 56                 | 1 039            | 56             | 1 039              |
| 1924 .....      | —              | —                  | —             | —                 | 36                 | 463              | 36             | 463                |
| 1925 .....      | —              | —                  | —             | —                 | 27                 | 612              | 27             | 612                |
| 1926 .....      | —              | —                  | —             | —                 | 9                  | 75               | 9              | 75                 |
| 1927 .....      | —              | —                  | —             | —                 | 12                 | 267              | 12             | 267                |
| 1928 .....      | —              | —                  | —             | —                 | 11                 | 413              | 11             | 413                |
| 1929 .....      | —              | —                  | —             | —                 | 7                  | 157              | 7              | 157                |
| Na 1929 .....   | —              | —                  | —             | —                 | 20                 | 454              | 20             | 454                |
| <b>Totalen:</b> | <b>138 257</b> | <b>446 065 832</b> | <b>33 461</b> | <b>68 077 894</b> | <b>9 731</b>       | <b>8 011 002</b> | <b>167 679</b> | <b>522 154 728</b> |

(1) Weduwen begunstigd met één of meer rustpensioenen en met één of meer overlevingspensioenen.

Opmerkingen : Aantal gerechtigden op minstens een voordeel :

a) in de regeling van de werknemers : 147 274 ;

b) in de regeling van de zelfstandigen : 50 625.

De gevallen die in de kolom « gewaarborgd inkomen » voorkomen vanaf het jaar 1918 betreffen rentebijlagen die verder uitbetaald worden als verworven rechten.

## 7. f. (vervolg) — Verdeling per geboortjaar van de weduwen gerechtigd op een rust- en overlevingspensioen.

Toestand op 1 januari 1975

| GEBORTE-<br>JAAR | Overlevingspensioen |                    |               |                    |                |                    | Totaal<br>"Rust en overleving"<br>zonder onderscheid<br>van regeling |                      |                               |
|------------------|---------------------|--------------------|---------------|--------------------|----------------|--------------------|----------------------------------------------------------------------|----------------------|-------------------------------|
|                  | Werknemers          |                    | Zelfstandigen |                    | Totaal         |                    | Aantal                                                               | Bedrag               | % van<br>het totale<br>aantal |
|                  | Aantal              | Bedrag             | Aantal        | Bedrag             | Aantal         | Bedrag             |                                                                      |                      |                               |
| Vóór 1890 ....   | 3 818               | 19 494 098         | 1 815         | 7 506 168          | 5 246          | 27 000 266         | 5 246                                                                | 44 418 618           | 3,129                         |
| 1890 ....        | 1 375               | 7 536 374          | 544           | 2 202 532          | 1 776          | 9 738 906          | 1 776                                                                | 15 353 769           | 1,059                         |
| 1891 ....        | 1 797               | 9 796 495          | 650           | 2 637 653          | 2 241          | 12 434 148         | 2 241                                                                | 19 598 508           | 1,336                         |
| 1892 ....        | 2 187               | 12 071 673         | 756           | 3 038 520          | 2 705          | 15 110 193         | 2 705                                                                | 23 721 556           | 1,613                         |
| 1893 ....        | 2 680               | 14 515 859         | 975           | 3 859 228          | 3 336          | 18 375 087         | 3 336                                                                | 29 244 320           | 1,990                         |
| 1894 ....        | 3 087               | 16 666 328         | 1 068         | 4 200 353          | 3 753          | 20 866 681         | 3 753                                                                | 32 926 781           | 2,238                         |
| 1895 ....        | 3 767               | 20 951 583         | 1 286         | 4 927 757          | 4 538          | 25 879 340         | 4 538                                                                | 39 941 907           | 2,706                         |
| 1896 ....        | 4 414               | 24 656 421         | 1 418         | 5 447 451          | 5 254          | 30 103 872         | 5 254                                                                | 46 688 292           | 3,133                         |
| 1897 ....        | 4 911               | 26 987 027         | 1 618         | 6 162 571          | 5 835          | 33 149 598         | 5 835                                                                | 51 913 872           | 3,480                         |
| 1898 ....        | 5 477               | 29 684 491         | 1 669         | 6 196 153          | 6 343          | 35 880 644         | 6 343                                                                | 56 496 860           | 3,783                         |
| 1899 ....        | 6 115               | 32 483 544         | 1 828         | 6 838 341          | 7 001          | 39 321 885         | 7 001                                                                | 62 606 947           | 4,175                         |
| 1900 ....        | 6 750               | 37 734 105         | 1 911         | 6 950 871          | 7 650          | 44 684 976         | 7 650                                                                | 68 850 435           | 4,562                         |
| 1901 ....        | 7 558               | 42 285 356         | 2 084         | 7 598 129          | 8 495          | 49 883 485         | 8 495                                                                | 76 572 551           | 5,066                         |
| 1902 ....        | 7 765               | 43 910 907         | 2 095         | 7 326 472          | 8 656          | 51 237 379         | 8 656                                                                | 78 025 152           | 5,162                         |
| 1903 ....        | 7 841               | 45 280 426         | 2 091         | 7 316 714          | 8 718          | 52 597 140         | 8 718                                                                | 78 823 526           | 5,199                         |
| 1904 ....        | 8 118               | 46 333 150         | 2 076         | 7 119 315          | 8 925          | 53 452 465         | 8 925                                                                | 80 610 848           | 5,323                         |
| 1905 ....        | 8 006               | 46 525 556         | 2 106         | 7 291 931          | 8 824          | 53 817 487         | 8 824                                                                | 79 950 810           | 5,263                         |
| 1906 ....        | 8 102               | 46 960 693         | 2 100         | 7 077 821          | 8 861          | 54 038 514         | 8 861                                                                | 80 471 812           | 5,285                         |
| 1907 ....        | 8 034               | 47 042 804         | 2 025         | 6 815 743          | 8 794          | 53 858 547         | 8 794                                                                | 80 134 879           | 5,245                         |
| 1908 ....        | 7 676               | 44 347 042         | 1 958         | 6 436 029          | 8 381          | 50 783 071         | 8 381                                                                | 75 981 628           | 4,998                         |
| 1909 ....        | 6 969               | 40 528 919         | 1 752         | 5 737 858          | 7 622          | 46 266 777         | 7 622                                                                | 69 536 108           | 4,546                         |
| 1910 ....        | 6 519               | 37 080 246         | 1 664         | 5 278 484          | 7 114          | 42 358 730         | 7 114                                                                | 64 932 198           | 4,243                         |
| 1911 ....        | 5 743               | 32 515 736         | 1 511         | 4 810 702          | 6 304          | 37 326 438         | 6 304                                                                | 57 974 858           | 3,760                         |
| 1912 ....        | 5 455               | 31 123 272         | 1 387         | 4 301 353          | 6 026          | 35 424 625         | 6 026                                                                | 55 083 315           | 3,594                         |
| 1913 ....        | 4 808               | 27 507 845         | 1 211         | 3 697 776          | 5 296          | 31 205 621         | 5 296                                                                | 48 274 188           | 3,158                         |
| 1914 ....        | 3 867               | 21 951 668         | 875           | 2 608 323          | 4 195          | 24 559 991         | 4 195                                                                | 38 416 683           | 2,502                         |
| 1915 ....        | 1 782               | 10 735 769         | 412           | 1 230 032          | 1 897          | 11 965 801         | 1 897                                                                | 17 412 200           | 1,131                         |
| 1916 ....        | 1 178               | 7 079 095          | 291           | 909 801            | 1 260          | 7 988 896          | 1 260                                                                | 11 479 528           | 0,752                         |
| 1917 ....        | 870                 | 5 273 669          | 217           | 627 126            | 933            | 5 900 795          | 933                                                                  | 8 510 087            | 0,556                         |
| 1918 ....        | 662                 | 4 162 695          | 144           | 455 523            | 715            | 4 618 218          | 715                                                                  | 6 517 480            | 0,426                         |
| 1919 ....        | 540                 | 3 427 676          | 124           | 369 540            | 584            | 3 797 216          | 584                                                                  | 5 303 585            | 0,348                         |
| 1920 ....        | 89                  | 479 657            | 53            | 117 029            | 93             | 596 686            | 93                                                                   | 598 831              | 0,056                         |
| 1921 ....        | 66                  | 342 834            | 51            | 119 046            | 71             | 461 880            | 71                                                                   | 463 303              | 0,042                         |
| 1922 ....        | 54                  | 259 766            | 43            | 104 604            | 59             | 364 370            | 59                                                                   | 365 541              | 0,035                         |
| 1923 ....        | 57                  | 327 372            | 38            | 77 575             | 56             | 404 947            | 56                                                                   | 405 986              | 0,033                         |
| 1924 ....        | 33                  | 191 740            | 20            | 46 054             | 36             | 237 794            | 36                                                                   | 238 257              | 0,022                         |
| 1925 ....        | 27                  | 156 104            | 12            | 25 589             | 27             | 181 693            | 27                                                                   | 182 305              | 0,016                         |
| 1926 ....        | 8                   | 50 748             | 5             | 10 691             | 9              | 61 439             | 9                                                                    | 61 514               | 0,005                         |
| 1927 ....        | 12                  | 77 522             | 4             | 7 570              | 12             | 85 092             | 12                                                                   | 85 359               | 0,007                         |
| 1928 ....        | 10                  | 70 557             | 4             | 5 768              | 11             | 76 325             | 11                                                                   | 76 738               | 0,007                         |
| 1929 ....        | 8                   | 35 574             | 5             | 11 167             | 7              | 46 741             | 7                                                                    | 46 898               | 0,004                         |
| Na 1929 ....     | 16                  | 93 755             | 10            | 25 431             | 20             | 119 186            | 20                                                                   | 119 640              | 0,012                         |
| <b>Totaal:</b>   | <b>148 251</b>      | <b>838 736 151</b> | <b>41 906</b> | <b>147 526 794</b> | <b>167 679</b> | <b>986 262 945</b> | <b>167 679</b>                                                       | <b>1 508 417 673</b> | <b>100,000</b>                |

7. g. — Verdeling per geboortjaar van de weduwen gerechtigd op een overlevingspensioen <sup>(1)</sup>.

Toestand op 1 januari 1975

| GEBORTEJAAR      | Werknemers     |                      | Zelfstandigen |                    | Totalen zonder onderscheid van regeling |                      |                         |
|------------------|----------------|----------------------|---------------|--------------------|-----------------------------------------|----------------------|-------------------------|
|                  | Aantal         | Bedrag               | Aantal        | Bedrag             | Aantal                                  | Bedrag               | % van het totale aantal |
| Vóór 1890 .....  | 17 262         | 144 510 854          | 9 051         | 53 364 806         | 24 968                                  | 197 875 660          | 8,617                   |
| 1890 .....       | 4 274          | 34 831 212           | 2 087         | 11 967 534         | 5 928                                   | 46 798 746           | 2,046                   |
| 1891 .....       | 4 836          | 38 927 241           | 2 377         | 13 504 646         | 6 690                                   | 52 431 887           | 2,309                   |
| 1892 .....       | 5 622          | 45 037 598           | 2 686         | 14 991 155         | 7 647                                   | 60 028 753           | 2,639                   |
| 1893 .....       | 6 381          | 50 721 105           | 2 909         | 16 157 191         | 8 495                                   | 66 878 296           | 2,932                   |
| 1894 .....       | 6 724          | 52 823 957           | 3 028         | 16 467 036         | 8 882                                   | 69 290 993           | 3,066                   |
| 1895 .....       | 7 452          | 57 972 707           | 3 250         | 17 578 203         | 9 721                                   | 75 550 910           | 3,355                   |
| 1896 .....       | 8 194          | 63 147 458           | 3 498         | 18 657 529         | 10 555                                  | 81 804 987           | 3,643                   |
| 1897 .....       | 8 518          | 65 300 874           | 3 441         | 18 235 584         | 10 797                                  | 83 536 458           | 3,727                   |
| 1898 .....       | 8 570          | 65 567 272           | 3 322         | 17 185 503         | 10 643                                  | 82 752 775           | 3,673                   |
| 1899 .....       | 9 076          | 69 136 394           | 3 415         | 17 543 041         | 11 196                                  | 86 679 435           | 3,864                   |
| 1900 .....       | 9 055          | 68 257 035           | 3 317         | 16 906 490         | 10 998                                  | 85 163 525           | 3,796                   |
| 1901 .....       | 9 103          | 69 263 686           | 3 388         | 17 289 675         | 11 154                                  | 86 553 361           | 3,850                   |
| 1902 .....       | 8 709          | 65 192 724           | 3 178         | 16 097 475         | 10 579                                  | 81 290 199           | 3,651                   |
| 1903 .....       | 8 193          | 61 232 162           | 2 926         | 14 745 699         | 9 872                                   | 75 977 861           | 3,407                   |
| 1904 .....       | 7 784          | 58 132 091           | 2 754         | 13 643 738         | 9 351                                   | 71 775 829           | 3,227                   |
| 1905 .....       | 7 467          | 55 410 756           | 2 649         | 12 814 933         | 8 892                                   | 68 225 689           | 3,069                   |
| 1906 .....       | 6 832          | 50 584 898           | 2 374         | 11 551 974         | 8 148                                   | 62 136 872           | 2,812                   |
| 1907 .....       | 6 446          | 47 615 413           | 2 155         | 10 387 749         | 7 600                                   | 58 003 162           | 2,623                   |
| 1908 .....       | 5 944          | 43 533 531           | 1 933         | 9 162 616          | 6 930                                   | 52 696 147           | 2,392                   |
| 1909 .....       | 5 367          | 39 181 680           | 1 739         | 8 110 327          | 6 232                                   | 47 292 007           | 2,151                   |
| 1910 .....       | 5 069          | 37 023 515           | 1 560         | 7 199 345          | 5 839                                   | 44 222 860           | 2,015                   |
| 1911 .....       | 4 556          | 33 547 061           | 1 378         | 6 350 922          | 5 243                                   | 39 897 983           | 1,810                   |
| 1912 .....       | 4 615          | 33 735 041           | 1 312         | 5 971 216          | 5 242                                   | 39 706 257           | 1,809                   |
| 1913 .....       | 4 305          | 31 468 378           | 1 195         | 5 295 372          | 4 848                                   | 36 763 750           | 1,673                   |
| 1914 .....       | 4 307          | 31 686 423           | 1 115         | 4 746 672          | 4 787                                   | 36 433 095           | 1,652                   |
| 1915 .....       | 4 262          | 31 692 658           | 1 040         | 4 575 758          | 4 697                                   | 36 268 416           | 1,621                   |
| 1916 .....       | 3 221          | 24 364 205           | 803           | 3 429 578          | 3 573                                   | 27 793 783           | 1,233                   |
| 1917 .....       | 2 851          | 21 244 511           | 692           | 2 950 231          | 3 132                                   | 24 194 742           | 1,081                   |
| 1918 .....       | 2 738          | 20 443 861           | 646           | 2 676 459          | 2 983                                   | 23 120 320           | 1,030                   |
| 1919 .....       | 3 663          | 28 102 345           | 790           | 3 243 866          | 3 938                                   | 31 346 211           | 1,359                   |
| 1920 .....       | 4 853          | 37 482 004           | 978           | 3 916 089          | 5 192                                   | 41 398 093           | 1,792                   |
| 1921 .....       | 4 290          | 33 651 235           | 821           | 3 169 315          | 4 563                                   | 36 820 550           | 1,575                   |
| 1922 .....       | 3 706          | 28 788 950           | 749           | 2 888 640          | 3 976                                   | 31 677 590           | 1,372                   |
| 1923 .....       | 3 424          | 27 008 605           | 625           | 2 307 987          | 3 631                                   | 29 316 592           | 1,253                   |
| 1924 .....       | 2 993          | 23 983 565           | 496           | 1 791 677          | 3 146                                   | 25 775 242           | 1,086                   |
| 1925 .....       | 2 680          | 21 456 332           | 470           | 1 671 809          | 2 831                                   | 23 128 141           | 0,977                   |
| 1926 .....       | 2 348          | 18 477 320           | 399           | 1 501 401          | 2 470                                   | 19 978 721           | 0,853                   |
| 1927 .....       | 2 054          | 16 400 253           | 358           | 1 278 880          | 2 150                                   | 17 679 133           | 0,742                   |
| 1928 .....       | 1 725          | 13 807 589           | 276           | 925 961            | 1 797                                   | 14 733 550           | 0,620                   |
| 1929 .....       | 1 385          | 11 677 159           | 216           | 703 674            | 1 446                                   | 12 380 833           | 0,499                   |
| Na 1929 .....    | 8 642          | 74 889 472           | 1 098         | 3 591 561          | 8 979                                   | 78 481 033           | 3,099                   |
| <b>Totalen :</b> | <b>239 496</b> | <b>1 847 311 130</b> | <b>82 494</b> | <b>416 549 317</b> | <b>289 741</b>                          | <b>2 263 860 447</b> | <b>100,000</b>          |

(1) Weduwen die uitsluitend gerechtigd zijn op één of meer overlevingspensioenen.

## 8. — Pensioenen die volledig ten laste van de Staat vallen.

I. — Aantal rustpensioenen en overlevingspensioenen naar het maandbedrag op 1.7.1974, per schijven van belangrijkheid.

| CATEGORIEËN PENSIOENEN                                                | < 5<br>(1)   | 5<br>tot<br>< 10 | 10<br>tot<br>< 15 | 15<br>tot<br>< 20 | 20<br>tot<br>< 25 | 25<br>tot<br>< 30 | 30<br>tot<br>< 35 | 35<br>tot<br>< 40 | 40<br>tot<br>< 50 | 50<br>en<br>meer | Totaal        |
|-----------------------------------------------------------------------|--------------|------------------|-------------------|-------------------|-------------------|-------------------|-------------------|-------------------|-------------------|------------------|---------------|
| <b>A. Rustpensioenen:</b>                                             |              |                  |                   |                   |                   |                   |                   |                   |                   |                  |               |
| 1 <sup>o</sup> Rijkspersoneel en gelijkgestelden ....                 | 1 852        | 3 292            | 5 468             | 5 407             | 2 408             | 1 893             | 1 614             | 1 031             | 1 563             | 1 130            | 25 658        |
| 2 <sup>o</sup> Bedienaars der erediensten .....                       | 39           | 68               | 1 136             | 50                | 12                | 25                | 14                | 2                 | 2                 | 1                | 1 349         |
| 3 <sup>o</sup> Gesubsidieerd onderwijs .....                          | 3 045        | 2 352            | 2 168             | 1 994             | 5 604             | 7 970             | 4 994             | 540               | 263               | 47               | 28 977        |
| 4 <sup>o</sup> Leger en rijkswacht .....                              | 1 416        | 6 738            | 7 356             | 5 142             | 4 830             | 1 318             | 917               | 891               | 1 143             | 1 247            | 30 998        |
| 5 <sup>o</sup> Beroepspersoneel van de gewezen kaders in Afrika ..... | 1 278        | 1 374            | 1 046             | 642               | 407               | 352               | 261               | 177               | 153               | 105              | 5 795         |
| 6 <sup>o</sup> Openbare instellingen .....                            | 11           | 88               | 188               | 122               | 86                | 43                | 32                | 18                | 24                | 10               | 622           |
| <b>Totaal:</b>                                                        | <b>7 641</b> | <b>13 912</b>    | <b>17 362</b>     | <b>13 357</b>     | <b>13 347</b>     | <b>11 601</b>     | <b>7 832</b>      | <b>2 659</b>      | <b>3 148</b>      | <b>2 540</b>     | <b>93 399</b> |
| <b>B. Overlevingspensioenen:</b>                                      |              |                  |                   |                   |                   |                   |                   |                   |                   |                  |               |
| 1 <sup>o</sup> Burgerlijk rijkspersoneel en gelijkgestelden .....     | 5 085        | 13 510           | 6 963             | 4 644             | 1 931             | 947               | 361               | 265               | 122               | 1                | 33 829        |
| 2 <sup>o</sup> Leger en rijkswacht .....                              | 1 366        | 9 181            | 6 558             | 1 355             | 421               | 250               | 165               | 80                | 39                | —                | 19 415        |
| 3 <sup>o</sup> Beroepspersoneel van de gewezen kaders in Afrika ..... | 101          | 333              | 444               | 262               | 202               | 79                | 32                | 21                | 28                | 3                | 1 505         |
| 4 <sup>o</sup> Openbare instellingen .....                            | 65           | 317              | 152               | 67                | 46                | 13                | 3                 | 2                 | 1                 | —                | 666           |
| <b>Totaal:</b>                                                        | <b>6 617</b> | <b>23 341</b>    | <b>14 117</b>     | <b>6 328</b>      | <b>2 600</b>      | <b>1 289</b>      | <b>561</b>        | <b>368</b>        | <b>190</b>        | <b>4</b>         | <b>55 415</b> |

II. — Aantal rustpensioenen en overlevingspensioenen op 1.7.1974, volgens de leeftijd van de genothebdenden.

| CATEGORIEËN PENSIOENEN                                                | 50 jaar<br>en minder | 51 tot<br>55 jaar | 56 tot<br>60 jaar | 61 tot<br>65 jaar | 66 tot<br>70 jaar | 71 tot<br>75 jaar | 76 tot<br>80 jaar | 81 jaar<br>en meer | Totaal        |
|-----------------------------------------------------------------------|----------------------|-------------------|-------------------|-------------------|-------------------|-------------------|-------------------|--------------------|---------------|
| <b>A. Rustpensioenen:</b>                                             |                      |                   |                   |                   |                   |                   |                   |                    |               |
| 1 <sup>o</sup> Rijkspersoneel en gelijkgestelden ....                 | 539                  | 371               | 766               | 2 940             | 8 214             | 5 654             | 3 713             | 3 461              | 25 658        |
| 2 <sup>o</sup> Bedienaars der erediensten .....                       | 3                    | 7                 | 24                | 96                | 318               | 347               | 313               | 241                | 1 349         |
| 3 <sup>o</sup> Gesubsidieerd onderwijs .....                          | 405                  | 917               | 2 259             | 4 851             | 7 466             | 6 169             | 4 040             | 2 870              | 28 977        |
| 4 <sup>o</sup> Leger en rijkswacht .....                              | 3 216                | 2 403             | 6 638             | 7 039             | 3 936             | 2 929             | 2 641             | 2 196              | 30 998        |
| 5 <sup>o</sup> Beroepspersoneel van de gewezen kaders in Afrika ..... | 2 337                | 1 240             | 569               | 529               | 410               | 420               | 180               | 110                | 5 795         |
| 6 <sup>o</sup> Openbare instellingen .....                            | 41                   | 6                 | 13                | 76                | 296               | 106               | 49                | 35                 | 622           |
| <b>Totaal:</b>                                                        | <b>6 541</b>         | <b>4 944</b>      | <b>10 269</b>     | <b>15 531</b>     | <b>20 640</b>     | <b>15 625</b>     | <b>10 936</b>     | <b>8 913</b>       | <b>93 399</b> |
| <b>B. Overlevingspensioenen:</b>                                      |                      |                   |                   |                   |                   |                   |                   |                    |               |
| 1 <sup>o</sup> Burgerlijk rijkspersoneel en gelijkgestelden .....     | 2 390                | 1 971             | 2 258             | 3 949             | 4 891             | 5 997             | 5 953             | 6 420              | 33 829        |
| 2 <sup>o</sup> Leger en rijkswacht .....                              | 1 837                | 1 454             | 1 574             | 2 364             | 2 522             | 3 608             | 3 468             | 2 588              | 19 415        |
| 3 <sup>o</sup> Beroepspersoneel van de gewezen kaders in Afrika ..... | 305                  | 164               | 159               | 198               | 229               | 219               | 145               | 86                 | 1 505         |
| 4 <sup>o</sup> Openbare instellingen .....                            | 87                   | 101               | 82                | 109               | 117               | 81                | 57                | 32                 | 666           |
| <b>Totaal:</b>                                                        | <b>4 619</b>         | <b>3 690</b>      | <b>4 073</b>      | <b>6 620</b>      | <b>7 759</b>      | <b>9 905</b>      | <b>9 623</b>      | <b>9 126</b>       | <b>55 415</b> |

(1) Schijven van 1 000 F.

## 9. — Kinderbijslagen voor zelfstandigen. (Wet van 10 juni 1937.)

(Bron: Rijksinstituut voor de sociale verzekeringen der zelfstandigen).

|                                                                 | 31-12-1968 | 31-12-1969 | 31-12-1970 | 31-12-1971 | 31-12-1972 | 31-12-1973 | 31-12-1974 |
|-----------------------------------------------------------------|------------|------------|------------|------------|------------|------------|------------|
| Primaire kassen (1) .....                                       | 20         | 20         | 20         | 20         | 20         | 20         | 19         |
| Aantal aangeslotenen (2) .....                                  | 717 872    | 726 658    | 719 066    | 704 706    | 694 688    | 687 486    | 677 006    |
| Aantal rechthebbende gezinnen (3)                               | 227 748    | 227 906    | 227 760    | 222 404    | 220 132    | 217 176    | 215 796    |
| Aantal begunstigde kinderen (3) ..                              | 483 228    | 484 432    | 484 058    | 472 552    | 466 242    | 457 347    | 452 653    |
| Gemiddeld aantal begunstigde kinderen per rechthebbend gezin .. | 2,12       | 2,13       | 2,13       | 2,12       | 2,12       | 2,11       | 2,10       |
| Jaarlijks gemiddelde bijslag per rechthebbend gezin .....       | 14 361,00  | 15 663,00  | 17 041,00  | 18 409,00  | 20 423,26  | 23 693,49  | 30 002,93  |

### Verdeling van de gezinnen volgens het aantal kinderen ten laste.

| DATA             | 1       | 2      | 3      | 4      | 5     | 6     | 7     | 8   | 9   | 10 en meer |
|------------------|---------|--------|--------|--------|-------|-------|-------|-----|-----|------------|
| 31.12.1966 ..... | 101 331 | 73 178 | 36 655 | 17 268 | 7 564 | 3 267 | 1 488 | 719 | 343 | 224        |
| 31.12.1967 ..... | 100 197 | 73 229 | 36 869 | 17 345 | 7 452 | 3 302 | 1 462 | 686 | 353 | 200        |
| 31.12.1968 ..... | 91 576  | 69 651 | 36 406 | 17 170 | 7 356 | 3 143 | 1 424 | 596 | 270 | 156        |
| 31.12.1969 ..... | 90 753  | 70 089 | 36 932 | 17 400 | 7 297 | 3 060 | 1 392 | 566 | 267 | 150        |
| 31.12.1970 ..... | 90 483  | 70 155 | 37 011 | 17 520 | 7 239 | 3 079 | 1 335 | 539 | 252 | 147        |
| 31.12.1971 ..... | 87 881  | 68 861 | 36 455 | 17 105 | 7 014 | 2 969 | 1 264 | 489 | 223 | 143        |
| 31.12.1972 ..... | 86 360  | 69 068 | 36 425 | 16 852 | 6 660 | 2 854 | 1 144 | 471 | 177 | 121        |
| 31.12.1973 ..... | 85 140  | 68 883 | 36 100 | 16 320 | 6 375 | 2 643 | 1 001 | 461 | 150 | 103        |
| 31.12.1974 ..... | 83 945  | 69 640 | 36 098 | 16 015 | 6 090 | 2 446 | 946   | 402 | 129 | 85         |

### Rang van de rechtgevende kinderen.

| DATA             | 1°      | 2°      | 3°     | 4°     | 5°     | 6°    | 7°    | 8°    | 9°  | 10° en meer |
|------------------|---------|---------|--------|--------|--------|-------|-------|-------|-----|-------------|
| 31.12.1966 ..... | 242 037 | 140 706 | 67 528 | 30 873 | 13 605 | 6 041 | 2 774 | 1 286 | 567 | 367         |
| 31.12.1967 ..... | 241 095 | 140 898 | 67 669 | 30 800 | 13 455 | 6 003 | 2 701 | 1 239 | 553 | 313         |
| 31.12.1968 ..... | 227 748 | 136 172 | 66 521 | 30 115 | 12 945 | 5 589 | 2 446 | 1 022 | 426 | 244         |
| 31.12.1969 ..... | 227 906 | 137 153 | 67 064 | 30 132 | 12 732 | 5 435 | 2 375 | 983   | 417 | 235         |
| 31.12.1970 ..... | 227 760 | 137 277 | 67 122 | 30 111 | 12 591 | 5 352 | 2 273 | 938   | 399 | 235         |
| 31.12.1971 ..... | 222 404 | 134 523 | 65 662 | 29 207 | 12 102 | 5 088 | 2 119 | 855   | 366 | 226         |
| 31.12.1972 ..... | 220 132 | 133 772 | 64 704 | 28 279 | 11 427 | 4 767 | 1 913 | 769   | 298 | 181         |
| 31.12.1973 ..... | 217 176 | 132 036 | 63 153 | 27 053 | 10 733 | 4 358 | 1 715 | 714   | 253 | 156         |
| 31.12.1974 ..... | 215 797 | 131 851 | 62 211 | 26 113 | 10 098 | 4 008 | 1 562 | 616   | 214 | 134         |

(1) Tot 1967 betreft het vrije onderlinge kinderbijslagfondsen, bijzondere onderlinge kinderbijslagfondsen en de Rijksdienst voor Kinderbijslag voor Zelfstandigen (diensten der aangeslotene en der speciale rechten).

Van 1968 af betreft het sociale verzekeringsfondsen, de Nationale Hulpkas voor de sociale verzekeringen der zelfstandigen en de Rijksdienst voor Kinderbijslag voor Zelfstandigen (dienst der speciale rechten).

Het op 1 januari 1970 opgericht Rijksinstituut voor de sociale verzekeringen der zelfstandigen is in de rechten en verplichtingen getreden van de Rijksdienst voor kinderbijslag voor zelfstandigen en van de Rijksdienst voor de sociale verzekeringen der zelfstandigen die fusioneerden.

(2) Telling uitgevoerd door het Rijksinstituut voor de sociale verzekeringen der zelfstandigen op basis van de nieuwe reglementering betreffende de verzekeringsplicht der zelfstandigen toepasselijk vanaf 1 januari 1968 ingevolge het sociaal statuut.

(3) Tot 1969 berusten de gegevens op de vaststelling van het recht op kinderbijslag (economische boekhouding) terwijl voor die vanaf 1970 rekening gehouden wordt met de uitbetalingen (begrotingsboekhouding), die, wat de driemaandelijkse betaalde gewone bijslag betreft, uitgevoerd worden in de loop van het kwartaal dat volgt op dat tijdens hetwelk het recht op kinderbijslag vastgesteld werd. Wat de verhoogde bijslag voor wezen, minder-validen en kinderen van invalide zelfstandigen betreft — die maandelijks worden uitgekeerd —, heeft de invoering van het begrotingssysteem slechts een verschuiving van een maand teweeggebracht.

10. — Kinderbijslagen aan werknemers. (Wet van 4 augustus 1930.)

(Bron : Rijksdienst voor kinderbijslag voor werknemers.)

| OMSCHRIJVING                                                                                               | 31-12-1969 | 31-12-1970 | 31-12-1971 | 31-12-1972 | 31-12-1973 | 31-12-1974 |
|------------------------------------------------------------------------------------------------------------|------------|------------|------------|------------|------------|------------|
| Primaire fondsen in werking .....                                                                          | 55         | 53         | 53         | 51         | 49         | 47         |
| Aangesloten bedrijven .....                                                                                | 169 658    | 168 251    | 156 247    | 154 174    | 156 089    | 157 093    |
| Aantal rechthebbende gezinnen .....                                                                        | 890 988    | 902 472    | 925 545    | 938 700    | 948 785    | 955 573    |
| Aantal rechtgevende kinderen .....                                                                         | 1 817 111  | 1 825 858  | 1 862 227  | 1 871 565  | 1 867 908  | 1 850 737  |
| Gemiddeld aantal rechtgevende kinderen per rechthebbend gezin .....                                        | 2,04       | 2,02       | 2,01       | 1,99       | 1,96       | 1,94       |
| Jaarlijkse gemiddelde kinderbijslag per rechthebbend gezin (inbegrepen de gezinsvakantiebijslag) (F) ..... | 31 253     | 32 833     | 33 596     | 34 728     | 36 779     | 47 622     |

Aantal gezinnen met het volgend aantal kinderen ten laste.

| DATA             | 1       | 2       | 3       | 4      | 5      | 6      | 7     | 8     | 9     | 10 en meer |
|------------------|---------|---------|---------|--------|--------|--------|-------|-------|-------|------------|
| 31.12.1963 ..... | 377 204 | 221 885 | 104 126 | 52 637 | 24 924 | 11 788 | 5 865 | 2 777 | 1 378 | 1 079      |
| 31.12.1964 ..... | 378 669 | 227 488 | 108 889 | 55 457 | 26 036 | 12 278 | 6 135 | 2 843 | 1 438 | 1 128      |
| 31.12.1965 ..... | 384 067 | 232 402 | 111 843 | 57 345 | 26 680 | 12 700 | 6 071 | 2 915 | 1 367 | 1 104      |
| 31.12.1966 ..... | 384 552 | 235 414 | 114 383 | 58 599 | 27 019 | 12 521 | 6 009 | 2 876 | 1 300 | 987        |
| 31.12.1967 ..... | 386 111 | 239 668 | 116 354 | 59 784 | 26 998 | 12 448 | 5 863 | 2 753 | 1 204 | 874        |
| 31.12.1968 ..... | 397 399 | 248 887 | 120 971 | 62 245 | 27 962 | 12 927 | 6 122 | 2 813 | 1 198 | 909        |
| 31.12.1969 ..... | 402 175 | 254 163 | 122 665 | 61 615 | 27 684 | 12 511 | 5 759 | 2 578 | 1 093 | 745        |
| 31.12.1970 ..... | 409 500 | 259 057 | 123 546 | 61 688 | 27 180 | 12 076 | 5 434 | 2 426 | 955   | 610        |
| 31.12.1971 ..... | 422 003 | 266 159 | 126 596 | 62 274 | 27 283 | 12 147 | 5 341 | 2 264 | 911   | 567        |
| 31.12.1972 ..... | 429 604 | 272 866 | 128 247 | 61 841 | 26 250 | 11 687 | 4 946 | 2 005 | 770   | 484        |
| 31.12.1973 ..... | 438 393 | 278 846 | 128 180 | 59 828 | 25 224 | 10 905 | 4 570 | 1 766 | 657   | 416        |
| 31.12.1974 ..... | 445 733 | 286 575 | 126 776 | 57 143 | 23 229 | 9 779  | 3 964 | 1 505 | 531   | 338        |

Rang der rechtgevende kinderen.

| DATA             | 1°      | 2°      | 3°      | 4°      | 5°     | 6°     | 7°     | 8°    | 9°    | 10° en meer |
|------------------|---------|---------|---------|---------|--------|--------|--------|-------|-------|-------------|
| 31.12.1963 ..... | 804 263 | 426 459 | 204 574 | 100 448 | 47 811 | 22 887 | 11 099 | 5 234 | 2 457 | 1 752       |
| 31.12.1964 ..... | 820 361 | 441 692 | 214 204 | 105 315 | 49 858 | 23 822 | 11 544 | 5 409 | 2 566 | 1 877       |
| 31.12.1965 ..... | 836 494 | 452 427 | 220 025 | 108 182 | 50 837 | 24 157 | 11 457 | 5 386 | 2 471 | 1 787       |
| 31.12.1966 ..... | 843 660 | 459 108 | 223 694 | 109 311 | 50 712 | 23 693 | 11 172 | 5 163 | 2 287 | 1 577       |
| 31.12.1967 ..... | 852 057 | 465 946 | 226 278 | 109 924 | 50 140 | 23 142 | 10 694 | 4 831 | 2 078 | 1 381       |
| 31.12.1968 ..... | 881 433 | 484 034 | 235 147 | 114 176 | 51 931 | 23 969 | 11 042 | 4 920 | 2 107 | 1 476       |
| 31.12.1969 ..... | 890 988 | 488 813 | 234 650 | 111 985 | 50 370 | 22 686 | 10 175 | 4 416 | 1 838 | 1 190       |
| 31.12.1970 ..... | 902 472 | 492 972 | 233 915 | 110 369 | 48 681 | 21 501 | 9 425  | 3 991 | 1 565 | 967         |
| 31.12.1971 ..... | 925 545 | 503 542 | 237 383 | 110 787 | 48 513 | 21 230 | 9 083  | 3 742 | 1 478 | 924         |
| 31.12.1972 ..... | 938 700 | 509 096 | 236 230 | 107 983 | 46 142 | 19 892 | 8 205  | 3 259 | 1 254 | 804         |
| 31.12.1973 ..... | 948 785 | 510 392 | 231 546 | 103 366 | 43 538 | 18 314 | 7 409  | 2 839 | 1 073 | 646         |
| 31.12.1974 ..... | 955 573 | 509 840 | 223 265 | 96 489  | 39 346 | 16 117 | 6 338  | 2 374 | 869   | 526         |

## 11. — Verplichte Verzekering tegen Ziekte en Invaliditeit.

I. Overzicht van de gerechtigden van de verzekering tegen ziekte en invaliditeit op 30 juni 1973.

### A. — Algemene regeling.

(Bron : Rijksinstituut voor Ziekte- en Invaliditeitsverzekering.)

| CATEGORIEËN VAN GERECHTIGDEN                    | Arbeiders        | Bedienden        | Mijnwerkers    | Openbare diensten | Totaal           |
|-------------------------------------------------|------------------|------------------|----------------|-------------------|------------------|
| <b>A. Vergoedbare titularissen</b> .....        | <b>1 731 758</b> | <b>833 558</b>   | <b>77 264</b>  | <b>437 771</b>    | <b>3 080 351</b> |
| Mannen .....                                    | 1 271 394        | 460 826          | 76 588         | 306 160           | 2 135 568        |
| Vrouwen .....                                   | 459 764          | 352 732          | 676            | 131 611           | 944 783          |
| 1. Primairvergoedbare titularissen .....        | 1 636 621        | 822 322          | 40 418         | 437 771           | 2 937 132        |
| Mannen .....                                    | 1 200 071        | 474 991          | 40 074         | 306 160           | 2 021 296        |
| Vrouwen .....                                   | 436 550          | 347 331          | 344            | 131 611           | 915 836          |
| 2. Invaliden .....                              | 95 137           | 11 236           | 36 846         | —                 | 143 219          |
| Mannen .....                                    | 71 923           | 5 835            | 36 514         | —                 | 114 272          |
| Vrouwen .....                                   | 23 214           | 5 401            | 332            | —                 | 28 947           |
| <b>B. Niet vergoedbare titularissen</b> .....   | <b>794 927</b>   | <b>87 049</b>    | <b>36 599</b>  | <b>133 227</b>    | <b>1 051 002</b> |
| Mannen .....                                    | 297 890          | 53 380           | 35 791         | 60 179            | 447 240          |
| Vrouwen .....                                   | 497 037          | 33 669           | 808            | 73 048            | 604 562          |
| 1. Gepensioneerden .....                        | 493 435          | 87 049           | 36 599         | 84 299            | 701 382          |
| Mannen .....                                    | 297 890          | 53 380           | 35 791         | 60 179            | 447 240          |
| Vrouwen .....                                   | 195 545          | 33 669           | 808            | 24 120            | 254 142          |
| 2. Weduwen .....                                | 301 492          | —                | —              | 48 928            | 350 420          |
| <b>C. Totaal van de titularis (A + B)</b> ..... | <b>2 526 685</b> | <b>920 607</b>   | <b>113 863</b> | <b>570 998</b>    | <b>4 132 153</b> |
| Mannen .....                                    | 1 569 884        | 534 206          | 112 379        | 366 339           | 2 582 808        |
| Vrouwen .....                                   | 956 801          | 386 401          | 1 484          | 204 659           | 1 549 345        |
| <b>D. Personen ten laste</b> .....              | <b>2 142 646</b> | <b>878 716</b>   | <b>204 628</b> | <b>630 738</b>    | <b>3 856 728</b> |
| 1. Echtgenoten .....                            | 901 471          | 340 224          | 84 950         | 243 330           | 1 569 975        |
| 2. Descendenten .....                           | 23 936           | 9 744            | 1 210          | 6 292             | 41 182           |
| 3. Ascendenten .....                            | 1 217 239        | 528 748          | 118 468        | 381 116           | 2 245 571        |
| <b>E. Rechthebbenden (C + D)</b> .....          | <b>4 669 331</b> | <b>1 799 323</b> | <b>318 491</b> | <b>1 201 736</b>  | <b>7 988 881</b> |

### B. — Regeling van de zelfstandigen.

| CATEGORIEËN VAN GERECHTIGDEN           | Titularis        | Gepensioneerden | Weduwen       |
|----------------------------------------|------------------|-----------------|---------------|
| Eén enkele activiteit .....            | 530 796          | 99 580          | 49 871        |
| Gemengde activiteiten .....            | 79 273           | 17 258          | 10 700        |
| <b>Totaal:</b>                         | <b>610 069</b>   | <b>116 838</b>  | <b>60 571</b> |
| Echtgenoten .....                      | 358 874          | 54 530          | —             |
| Ascendenten .....                      | 8 304            | 155             | 122           |
| Descendenten .....                     | 536 848          | 3 147           | 3 590         |
| Aantal wezen .....                     | 1 716            | —               | —             |
| Personen ten laste van miliciens ..... | 21               | —               | —             |
| <b>Rechthebbenden</b> .....            | <b>1 515 832</b> | <b>174 670</b>  | <b>64 283</b> |



11. — Verplichte Verzekering tegen Ziekte en Invaliditeit (vervolg).

C. — In het koninklijk besluit van 28 juni 1969 bedoelde rechthebbenden van de verzekering tegen ziekte en invaliditeit op 30 juni 1973.

| OMSCHRIJVING                 | Wielrenners | Studenten     | Nog niet-beschermde personen                                    |                                                           |
|------------------------------|-------------|---------------|-----------------------------------------------------------------|-----------------------------------------------------------|
|                              |             |               | Vrouwen van minder dan 60 jaar en mannen van minder dan 65 jaar | Vrouwen van 60 jaar en meer en mannen van 65 jaar en meer |
| Uitkeringsgerechtigden ..... | 153         | 13 626        | 49 299                                                          | 19 796                                                    |
| Echtgenoten .....            | 83          | 1 682         | 8 701                                                           | 1 674                                                     |
| Ascendenten .....            | 1           | 24            | 356                                                             | 26                                                        |
| Descendenten .....           | 92          | 2 014         | 13 855                                                          | 169                                                       |
| Weduwen .....                | —           | —             | —                                                               | 9                                                         |
| <b>Totaal:</b>               | <b>329</b>  | <b>17 346</b> | <b>72 211</b>                                                   | <b>21 674</b>                                             |

II. Ledental der primaire uitkeringsgerechtigden onderverdeeld volgens de leeftijdsgroepen op 30 juni 1973.

| LEEFTIJD-<br>GROEPEN<br>EN GESLACHT | Werklieden     | Bedienden      | Mijnwerkers  | Totaal         | LEEFTIJD-<br>GROEPEN<br>EN GESLACHT | Werklieden       | Bedienden      | Mijnwerkers   | Totaal           |
|-------------------------------------|----------------|----------------|--------------|----------------|-------------------------------------|------------------|----------------|---------------|------------------|
| < 20 jaar :                         |                |                |              |                | 45 - < 50 : ...                     |                  |                |               |                  |
| Mannen ....                         | 111 070        | 16 593         | 977          | 128 640        | Mannen ....                         | 115 518          | 51 137         | 4 246         | 170 901          |
| Vrouwen ...                         | 78 003         | 40 932         | 12           | 118 947        | Vrouwen ...                         | 34 541           | 22 432         | 66            | 57 039           |
| <b>Totaal:</b>                      | <b>189 073</b> | <b>57 525</b>  | <b>989</b>   | <b>247 587</b> | <b>Totaal:</b>                      | <b>150 059</b>   | <b>73 569</b>  | <b>4 312</b>  | <b>227 940</b>   |
| 20 - < 25 :                         |                |                |              |                | 50 - < 55 :                         |                  |                |               |                  |
| Mannen ....                         | 174 093        | 57 430         | 2 307        | 233 830        | Mannen ....                         | 98 891           | 41 256         | 2 540         | 142 687          |
| Vrouwen ...                         | 88 147         | 98 143         | 33           | 186 323        | Vrouwen ...                         | 27 750           | 16 017         | 49            | 43 816           |
| <b>Totaal:</b>                      | <b>262 240</b> | <b>155 573</b> | <b>2 340</b> | <b>420 153</b> | <b>Totaal:</b>                      | <b>126 641</b>   | <b>57 273</b>  | <b>2 589</b>  | <b>186 503</b>   |
| 25 - < 30 :                         |                |                |              |                | 55 - < 60 :                         |                  |                |               |                  |
| Mannen ....                         | 157 470        | 79 928         | 2 956        | 239 354        | Mannen ....                         | 75 598           | 28 530         | 1 982         | 106 110          |
| Vrouwen ...                         | 60 351         | 65 445         | 14           | 125 810        | Vrouwen ...                         | 16 228           | 8 252          | 28            | 24 508           |
| <b>Totaal:</b>                      | <b>217 821</b> | <b>144 373</b> | <b>2 970</b> | <b>365 164</b> | <b>Totaal:</b>                      | <b>91 826</b>    | <b>36 782</b>  | <b>2 010</b>  | <b>130 618</b>   |
| 30 - < 35 :                         |                |                |              |                | 60 - < 65 :                         |                  |                |               |                  |
| Mannen ....                         | 130 103        | 62 310         | 5 832        | 198 245        | Mannen ....                         | 64 240           | 20 682         | 1 244         | 86 166           |
| Vrouwen ...                         | 42 598         | 36 448         | 17           | 79 063         | Vrouwen ...                         | 5 631            | 2 652          | 32            | 8 315            |
| <b>Totaal:</b>                      | <b>172 701</b> | <b>98 758</b>  | <b>5 849</b> | <b>277 308</b> | <b>Totaal:</b>                      | <b>69 871</b>    | <b>23 334</b>  | <b>1 276</b>  | <b>94 481</b>    |
| 35 - < 40 :                         |                |                |              |                | 65 jaar en + :                      |                  |                |               |                  |
| Mannen ....                         | 133 625        | 58 565         | 8 817        | 201 007        | Mannen ....                         | 8 696            | 4 134          | 813           | 13 643           |
| Vrouwen ...                         | 41 286         | 29 737         | 28           | 71 051         | Vrouwen ...                         | 1 417            | 710            | 23            | 2 150            |
| <b>Totaal:</b>                      | <b>174 911</b> | <b>88 302</b>  | <b>8 845</b> | <b>272 058</b> | <b>Totaal:</b>                      | <b>10 113</b>    | <b>4 844</b>   | <b>836</b>    | <b>15 793</b>    |
| 40 - < 45 :                         |                |                |              |                | <b>Algem. totaal:</b>               |                  |                |               |                  |
| Mannen ....                         | 130 767        | 55 426         | 8 360        | 194 553        | Mannen ....                         | 1 200 071        | 474 991        | 40 074        | 1 715 136        |
| Vrouwen ...                         | 40 598         | 26 563         | 42           | 67 203         | Vrouwen ...                         | 436 550          | 347 331        | 344           | 784 225          |
| <b>Totaal:</b>                      | <b>171 365</b> | <b>81 989</b>  | <b>8 402</b> | <b>261 756</b> | <b>Totaal:</b>                      | <b>1 636 621</b> | <b>822 322</b> | <b>40 418</b> | <b>2 499 361</b> |

## 11. — Verplichte Verzekering tegen Ziekte en Invaliditeit (vervolg).

11bis. Ledental der gerechtigden van de regeling zelfstandigen onderverdeeld volgens de leeftijdsgroepen op 30 juni 1973.

| LEEFTIJDGROEPEN EN GESLACHT | Eén enkele activiteit | Gemengde activiteiten | Totaal         |
|-----------------------------|-----------------------|-----------------------|----------------|
| < 20 jaar                   |                       |                       |                |
| Mannen .....                | 1 716                 | 122                   | 1 838          |
| Vrouwen .....               | 1 053                 | 138                   | 1 191          |
| <b>Totaal:</b>              | <b>2 769</b>          | <b>260</b>            | <b>3 029</b>   |
| 20 — < 25                   |                       |                       |                |
| Mannen .....                | 22 336                | 1 135                 | 23 471         |
| Vrouwen .....               | 8 239                 | 2 527                 | 10 766         |
| <b>Totaal:</b>              | <b>30 575</b>         | <b>3 662</b>          | <b>34 237</b>  |
| 25 — < 30                   |                       |                       |                |
| Mannen .....                | 38 987                | 2 845                 | 41 832         |
| Vrouwen .....               | 9 761                 | 5 033                 | 14 794         |
| <b>Totaal:</b>              | <b>48 748</b>         | <b>7 878</b>          | <b>56 626</b>  |
| 30 — < 35                   |                       |                       |                |
| Mannen .....                | 46 236                | 3 483                 | 49 719         |
| Vrouwen .....               | 9 472                 | 5 376                 | 14 848         |
| <b>Totaal:</b>              | <b>55 708</b>         | <b>8 859</b>          | <b>64 567</b>  |
| 35 — < 40                   |                       |                       |                |
| Mannen .....                | 52 556                | 4 129                 | 56 685         |
| Vrouwen .....               | 11 095                | 5 937                 | 17 032         |
| <b>Totaal:</b>              | <b>63 651</b>         | <b>10 066</b>         | <b>73 717</b>  |
| 40 — < 45                   |                       |                       |                |
| Mannen .....                | 58 566                | 4 780                 | 63 346         |
| Vrouwen .....               | 12 349                | 6 803                 | 19 152         |
| <b>Totaal:</b>              | <b>70 915</b>         | <b>11 583</b>         | <b>82 498</b>  |
| 45 — < 50                   |                       |                       |                |
| Mannen .....                | 56 021                | 4 778                 | 60 799         |
| Vrouwen .....               | 11 739                | 6 314                 | 18 053         |
| <b>Totaal:</b>              | <b>67 760</b>         | <b>11 092</b>         | <b>78 852</b>  |
| 50 — < 55                   |                       |                       |                |
| Mannen .....                | 50 762                | 3 869                 | 54 631         |
| Vrouwen .....               | 10 952                | 5 164                 | 16 116         |
| <b>Totaal:</b>              | <b>61 714</b>         | <b>9 033</b>          | <b>70 747</b>  |
| 55 — < 60                   |                       |                       |                |
| Mannen .....                | 44 224                | 3 348                 | 47 572         |
| Vrouwen .....               | 9 018                 | 3 953                 | 12 971         |
| <b>Totaal:</b>              | <b>53 242</b>         | <b>7 301</b>          | <b>60 543</b>  |
| 60 — < 65                   |                       |                       |                |
| Mannen .....                | 41 374                | 3 272                 | 44 646         |
| Vrouwen .....               | 6 201                 | 2 587                 | 8 788          |
| <b>Totaal:</b>              | <b>47 575</b>         | <b>5 859</b>          | <b>53 434</b>  |
| 65 jaar en meer :           |                       |                       |                |
| Mannen .....                | 22 351                | 2 245                 | 24 596         |
| Vrouwen .....               | 5 788                 | 1 435                 | 7 223          |
| <b>Totaal:</b>              | <b>28 139</b>         | <b>3 680</b>          | <b>31 819</b>  |
| <b>Algemeen totaal:</b>     |                       |                       |                |
| Mannen .....                | 435 129               | 34 006                | 469 135        |
| Vrouwen .....               | 95 667                | 45 267                | 140 934        |
| <b>Totaal:</b>              | <b>530 796</b>        | <b>79 273</b>         | <b>610 069</b> |

## 11. — Verplichte Verzekering tegen Ziekte en Invaliditeit (vervolg).

Sociale zaken

## III. — Uitgaven van de verzekering tegen ziekte en invaliditeit.

## A. Algemeen regime.

| AARD<br>DER UITGAVEN                                                    | Bedragen            |                         |                     |                         |                     |                         |
|-------------------------------------------------------------------------|---------------------|-------------------------|---------------------|-------------------------|---------------------|-------------------------|
|                                                                         | 1971                |                         | 1972                |                         | 1973                |                         |
|                                                                         | Totaal<br>(1 000 F) | Per titularis<br>(in F) | Totaal<br>(1 000 F) | Per titularis<br>(in F) | Totaal<br>(1 000 F) | Per titularis<br>(in F) |
| <b>Gezondheidszorgen :</b>                                              |                     |                         |                     |                         |                     |                         |
| Erelonen .....                                                          | 9 336 568           | 2 310                   | 10 690 576          | 2 585                   | 12 408 814          | 2 932                   |
| Geneesmiddelen .....                                                    | 8 823 967           | 2 183                   | 10 245 922          | 2 478                   | 12 080 592          | 2 855                   |
| Speciale zorgen .....                                                   | 5 801 568           | 1 435                   | 7 084 720           | 1 714                   | 8 470 915           | 2 002                   |
| Heelkunde .....                                                         | 1 548 863           | 383                     | 1 775 992           | 430                     | 2 034 500           | 481                     |
| Ziekenhuisverpleging .....                                              | 5 617 945           | 1 390                   | 6 759 975           | 1 635                   | 8 554 998           | 2 021                   |
| Moederschap .....                                                       | 427 253             | 106                     | 454 286             | 110                     | 481 699             | 114                     |
| Paramedische zorgen .....                                               | 1 648 069           | 408                     | 1 850 081           | 447                     | 2 177 885           | 515                     |
| Wederaanpassing .....                                                   | 90 162              | 22                      | 106 367             | 26                      | 105 046             | 25                      |
| Pretuberculose .....                                                    | 176 021             | 44                      | 178 157             | 43                      | 179 432             | 42                      |
| <b>Totaal:</b>                                                          | <b>33 470 416</b>   | <b>8 281</b>            | <b>39 146 076</b>   | <b>9 468</b>            | <b>46 493 881</b>   | <b>10 987</b>           |
| Overdracht regeling zelfstandigen ...                                   | — 113 734           | — 28                    | — 144 031           | — 35                    | — 175 133           | — 41                    |
| <b>Totaal:</b>                                                          | <b>33 356 682</b>   | <b>8 253</b>            | <b>39 002 045</b>   | <b>9 433</b>            | <b>46 318 748</b>   | <b>10 946</b>           |
| <b>Sociale ziekten :</b>                                                |                     |                         |                     |                         |                     |                         |
| Kanker .....                                                            | 384 188             | 95                      | 482 303             | 117                     | 601 255             | 142                     |
| Tuberculose .....                                                       | 245 218             | 61                      | 238 314             | 58                      | 242 364             | 57                      |
| Poliomyelitis .....                                                     | 8 513               | 2                       | 9 642               | 2                       | 10 954              | 3                       |
| Geestesziekten .....                                                    | 1 421 805           | 352                     | 1 615 055           | 390                     | 1 830 184           | 432                     |
| Aangeboren aandoeningen en misvormingen .....                           | 122 853             | 30                      | 143 929             | 35                      | 192 076             | 45                      |
| Regularisatie " sociale ziekten „ ...                                   | —                   | —                       | — 50 050            | — 12                    | — 50 802            | — 12                    |
| <b>Totaal:</b>                                                          | <b>2 182 577</b>    | <b>540</b>              | <b>2 439 193</b>    | <b>590</b>              | <b>2 826 031</b>    | <b>667</b>              |
| Diversen en regularisaties .....                                        | — 20 518            | — 5                     | — 23 111            | — 6                     | — 32 302            | — 8                     |
| Internationale overeenkomsten (Belgische verzekeringen) .....           | 685 023             | 169                     | 639 066             | 155                     | 897 048             | 212                     |
| <b>Totaal « Gezondheidszorgen » :</b>                                   | <b>36 203 764</b>   | <b>8 957</b>            | <b>42 057 193</b>   | <b>10 172</b>           | <b>50 009 525</b>   | <b>11 817</b>           |
| <b>Vergoedingen :</b>                                                   |                     |                         |                     |                         |                     |                         |
| Primaire ongeschiktheid (met inbegrip van de rust bij bevalling) .....  | —                   | —                       | —                   | —                       | —                   | —                       |
| Verlengde ongeschiktheid .....                                          | —                   | —                       | —                   | —                       | —                   | —                       |
| Invaliditeit .....                                                      | —                   | —                       | —                   | —                       | —                   | —                       |
| Primaire ongeschiktheid .....                                           | 6 768 832           | 2 798                   | 7 699 512           | 3 128                   | 9 085 564           | 3 642                   |
| Supplement bevallingsrust .....                                         | 9 116               | 13                      | 26 868              | 34                      | 36 152              | 45                      |
| Invaliditeit 2 <sup>e</sup> en 3 <sup>e</sup> jaar ongeschiktheid ..... | 2 377 342           | 945                     | 2 939 991           | 1 146                   | 3 555 344           | 1 365                   |
| Invaliditeit vanaf het 4 <sup>e</sup> jaar ongeschiktheid .....         | 4 420 636           | 1 756                   | 5 154 627           | 2 010                   | 6 106 259           | 2 345                   |
| Internationale overeenkomsten (Belgische verzekering) .....             | 5 545               | —                       | 4 244               | —                       | 4 955               | —                       |
| Overlijden .....                                                        | 463 551             | 149                     | 497 783             | 156                     | 542 794             | 173                     |
| <b>Totaal:</b>                                                          | <b>14 045 022</b>   | <b>5 661</b>            | <b>16 323 025</b>   | <b>6 474</b>            | <b>19 331 068</b>   | —                       |
| Administratiekosten v.h. R.I.Z.I.V... ..                                | 434 683             | 108                     | 546 839             | 132                     | 788 189             | 191                     |
| Andere lasten R.I.Z.I.V. ....                                           | 382 843             | 95                      | 481 922             | 117                     | 248 108             | 60                      |
| Administratiekosten van de verzekeringsorganismen .....                 | 3 655 683           | 904                     | 4 319 251           | 1 045                   | 4 949 672           | 1 198                   |
| <b>Totaal:</b>                                                          | <b>4 473 209</b>    | <b>1 107</b>            | <b>5 348 012</b>    | <b>1 294</b>            | <b>5 985 969</b>    | <b>1 449</b>            |
| <b>Algemeen totaal:</b>                                                 | <b>54 721 995</b>   | —                       | —                   | —                       | —                   | —                       |
| <b>Ledental der titularissen :</b>                                      |                     |                         |                     |                         |                     |                         |
| Gezondheidszorgen .....                                                 | 4 041 835           |                         | 4 134 459           |                         | 4 231 822           |                         |
| Vergoedingen van ongeschiktheid en invaliditeit .....                   | —                   |                         | —                   |                         | —                   |                         |
| Primaire ongeschiktheid .....                                           | 2 418 836           |                         | 2 461 541           |                         | 2 494 355           |                         |
| Supplement bevallingsrust .....                                         | 722 007             |                         | 780 701             |                         | 810 218             |                         |
| Invaliditeit .....                                                      | 2 516 900           |                         | 2 564 920           |                         | 2 604 066           |                         |
| Overlijden .....                                                        | 3 114 476           |                         | 3 187 715           |                         | 3 146 442           |                         |

11. — Verplichte Verzekering tegen Ziekte en Invaliditeit (vervolg).

III. B. Regeling van de zelfstandigen.

| AARD<br>DER UITGAVEN                                                    | Bedragen            |                         |                     |                         |                     |                         |
|-------------------------------------------------------------------------|---------------------|-------------------------|---------------------|-------------------------|---------------------|-------------------------|
|                                                                         | 1971                |                         | 1972                |                         | 1973                |                         |
|                                                                         | Totaal<br>(1 000 F) | Per titularis<br>(in F) | Totaal<br>(1 000 F) | Per titularis<br>(in F) | Totaal<br>(1 000 F) | Per titularis<br>(in F) |
| <b>Gezondheidszorgen :</b>                                              |                     |                         |                     |                         |                     |                         |
| Erelonen .....                                                          | 13 214              | 18                      | 21 544              | 30                      | 31 506              | 45                      |
| Geneesmiddelen .....                                                    | 181 405             | 250                     | 227 046             | 319                     | 257 501             | 365                     |
| Speciale zorgen .....                                                   | 772 714             | 1 064                   | 934 358             | 1 312                   | 1 074 372           | 1 524                   |
| Heelkunde .....                                                         | 234 396             | 323                     | 267 194             | 375                     | 300 182             | 426                     |
| Ziekenhuisverpleging .....                                              | 804 966             | 1 109                   | 947 603             | 1 331                   | 1 178 339           | 1 672                   |
| Moederschap .....                                                       | 58 424              | 80                      | 57 983              | 81                      | 57 394              | 81                      |
| Paramedische zorgen .....                                               | 12 423              | 17                      | 15 983              | 22                      | 21 937              | 31                      |
| Wederaanpassing en diversen .....                                       | 8 751               | 12                      | 11 975              | 17                      | 13 005              | 18                      |
| Regularisaties .....                                                    | —                   | —                       | — 3 595             | — 5                     | — 6 846             | — 10                    |
| <b>Totaal :</b>                                                         | <b>2 086 293</b>    | <b>2 873</b>            | <b>2 480 091</b>    | <b>3 482</b>            | <b>2 927 390</b>    | <b>4 152</b>            |
| Overdracht algemene regeling .....                                      | + 113 734           | + 157                   | + 144 031           | + 202                   | + 175 133           | + 248                   |
| <b>Totaal :</b>                                                         | <b>2 200 027</b>    | <b>3 030</b>            | <b>2 624 122</b>    | <b>3 684</b>            | <b>3 102 523</b>    | <b>4 400</b>            |
| <b>Sociale ziekten :</b>                                                |                     |                         |                     |                         |                     |                         |
| Kanker .....                                                            | 75 766              | 104                     | 92 664              | 130                     | 107 334             | 152                     |
| Tuberculose .....                                                       | 16 624              | 23                      | 16 984              | 24                      | 15 899              | 23                      |
| Poliomyelitis .....                                                     | 1 700               | 2                       | 1 583               | 2                       | 1 344               | 2                       |
| Geestesziekten .....                                                    | 242 282             | 334                     | 273 151             | 384                     | 294 868             | 418                     |
| Aangeboren aandoeningen en misvormingen .....                           | 20 403              | 28                      | 23 547              | 33                      | 28 094              | 40                      |
| Regularisatie sociale ziekten .....                                     | — 3 682             | — 5                     | — 4 171             | — 6                     | — 4 062             | — 6                     |
| <b>Totaal :</b>                                                         | <b>353 093</b>      | <b>486</b>              | <b>403 758</b>      | <b>567</b>              | <b>443 477</b>      | <b>629</b>              |
| <b>Totaal « Gezondheidszorgen » :</b>                                   | <b>2 553 120</b>    | <b>3 516</b>            | <b>3 027 880</b>    | <b>4 251</b>            | <b>3 546 000</b>    | <b>5 029</b>            |
| <b>Uitkeringen :</b>                                                    |                     |                         |                     |                         |                     |                         |
| Primaire ongeschiktheid .....                                           | 2 017               | —                       | 141 996             | 266                     | 113 762             | 218                     |
| Invaliditeit 2 <sup>e</sup> en 3 <sup>e</sup> jaar ongeschiktheid ..... | 4 644               | —                       | 225 697             | 418                     | 433 682             | 817                     |
| Invaliditeit vanaf 4 <sup>e</sup> jaar ongeschiktheid .....             | 4 228               | —                       | 147 206             | 272                     | 166 491             | 314                     |
| <b>Totaal :</b>                                                         | <b>10 889</b>       | <b>—</b>                | <b>514 899</b>      | <b>956</b>              | <b>713 935</b>      | <b>—</b>                |
| Administratiekosten v. het R.I.Z.I.V. ....                              | 18 173              | 25                      | 29 125              | 41                      | 47 146              | 67                      |
| Andere lasten R.I.Z.I.V. ....                                           | 6 928               | 10                      | 23 458              | 33                      | 17 684              | 25                      |
| Administratiekosten van de verzekeringsinstellingen .....               | 170 869             | 235                     | 262 895             | 369                     | 336 463             | 477                     |
| <b>Totaal :</b>                                                         | <b>195 970</b>      | <b>270</b>              | <b>315 478</b>      | <b>443</b>              | <b>401 293</b>      | <b>569</b>              |
| <b>Algemeen totaal :</b>                                                | <b>2 759 979</b>    | <b>—</b>                | <b>—</b>            | <b>—</b>                | <b>—</b>            | <b>—</b>                |
| Titularissen gezondheidszorgen .....                                    | 726 156             | —                       | 712 243             | —                       | 704 849             | —                       |
| Primaire ongeschiktheid .....                                           | —                   | —                       | 533 191             | —                       | 521 592             | —                       |
| Invaliditeit .....                                                      | —                   | —                       | 540 411             | —                       | 530 796             | —                       |

## 11. — Verplichte Verzekering tegen Ziekte en Invaliditeit (vervolg).

## IV. — Aantal tegemoetkomingen van de verzekering tegen ziekte en invaliditeit.

| AARD<br>DER TEGEMOETKOMINGEN                                            | 1972                 |                                     | 1973                 |                                     |
|-------------------------------------------------------------------------|----------------------|-------------------------------------|----------------------|-------------------------------------|
|                                                                         | Algemene<br>regeling | Regeling<br>van de<br>zelfstandigen | Algemene<br>regeling | Regeling<br>van de<br>zelfstandigen |
| <b>Raadplegingen :</b>                                                  |                      |                                     |                      |                                     |
| Algemene geneeskunde + technische geneeskundige<br>verstrekkingen ..... | 57 567 994           | 148 295                             | 61 442 892           | 192 816                             |
| Specialisten .....                                                      | 12 521 203           | 11 945                              | 13 200 386           | 17 604                              |
| Speciale verstrekkingen .....                                           | 32 312 827           | 3 904 498                           | 37 754 676           | 4 384 973                           |
| Tandartsen .....                                                        | 6 309 052            | 4 722                               | 6 758 662            | 6 426                               |
| Magistrale voorschriften .....                                          | 26 350 100           | 48 531                              | 26 699 235           | 57 903                              |
| Farmaceutische specialiteiten .....                                     | 54 416 129           | 128 048                             | 59 313 845           | 160 076                             |
| Heelkundige bewerkingen .....                                           | 3 598 897            | 247 742                             | 3 746 815            | 246 955                             |
| <b>Totaal:</b>                                                          | <b>193 076 202</b>   | <b>4 493 781</b>                    | <b>208 916 511</b>   | <b>5 066 753</b>                    |
| <b>Dagen ziekenhuisverpleging :</b>                                     |                      |                                     |                      |                                     |
| Heelkundige aandoeningen .....                                          | 3 883 946            | 704 632                             | 3 959 614            | 689 913                             |
| Niet-heelkundige aandoeningen .....                                     | 7 643 353            | 1 030 833                           | 7 774 675            | 1 044 582                           |
| Moederschap .....                                                       | 972 267              | 131 951                             | 925 375              | 112 100                             |
| Pretuberculose .....                                                    | 1 316 445            | 301                                 | 1 353 393            | 343                                 |
| <b>Sociale ziekten :</b>                                                |                      |                                     |                      |                                     |
| Geestesziekten .....                                                    | 5 914 809            | 1 028 750                           | 6 212 965            | 1 034 569                           |
| Tuberculose .....                                                       | 526 258              | 32 319                              | 442 026              | 25 873                              |
| Kanker .....                                                            | 500 823              | 94 851                              | 517 273              | 91 663                              |
| Poliomyelitis .....                                                     | 14 702               | 2 706                               | 13 798               | 1 876                               |
| Aangeboren aandoeningen en misvormingen .....                           | 264 851              | 38 433                              | 271 600              | 35 978                              |
| <b>Totaal:</b>                                                          | <b>21 037 454</b>    | <b>3 064 776</b>                    | <b>21 470 719</b>    | <b>3 036 897</b>                    |
| <b>Vergoede dagen :</b>                                                 |                      |                                     |                      |                                     |
| Primaire ongeschiktheid .....                                           | 26 504 788           | 951 708                             | 28 039 036           | 704 222                             |
| Supplement bevallingsrust .....                                         | 458 563              | —                                   | 481 554              | —                                   |
| Invaliditeit 2 <sup>e</sup> en 3 <sup>e</sup> jaar ongeschiktheid ..... | 10 926 110           | 1 162 980                           | 11 542 627           | 2 027 782                           |
| Invaliditeit vanaf 4 <sup>e</sup> jaar ongeschiktheid .....             | 20 642 930           | 889 745                             | 22 011 408           | 918 314                             |
| <b>Gevallen van uitkering voor overlijdensverzekering .....</b>         | <b>44 608</b>        | <b>—</b>                            | <b>46 217</b>        | <b>—</b>                            |

## 12. — Vrijwillige ziekenfondsverzekering.

### I. Aantal erkende ziekenfondsen en mutualiteitsverbanden ingedeeld per landsbond.

| TOESTAND<br>OP 31 DECEMBER | L.B. 1<br>(1) | L.B. 2<br>(2) | L.B. 3<br>(3) | L.B. 4<br>(4) | L.B. 5<br>(5) | Niet<br>aangesloten | Rijk |
|----------------------------|---------------|---------------|---------------|---------------|---------------|---------------------|------|
|----------------------------|---------------|---------------|---------------|---------------|---------------|---------------------|------|

#### A. Erkende ziekenfondsen

|            |     |     |     |     |     |    |       |
|------------|-----|-----|-----|-----|-----|----|-------|
| 1969 ..... | 882 | 452 | 100 | 250 | 191 | 17 | 1 892 |
| 1970 ..... | 872 | 428 | 99  | 248 | 187 | 19 | 1 853 |
| 1971 ..... | 871 | 434 | 97  | 251 | 186 | 21 | 1 860 |
| 1972 ..... | 857 | 436 | 97  | 249 | 185 | 22 | 1 846 |
| 1973 ..... | 849 | 436 | 96  | 248 | 183 | 22 | 1 829 |
| 1974 ..... | 848 | 429 | 96  | 246 | 179 | 21 | 1 819 |

#### B. Erkende mutualiteitsverbanden

|            |    |    |    |    |    |   |     |
|------------|----|----|----|----|----|---|-----|
| 1969 ..... | 39 | 31 | 28 | 17 | 13 | 1 | 129 |
| 1970 ..... | 38 | 31 | 28 | 17 | 12 | — | 126 |
| 1971 ..... | 38 | 31 | 28 | 17 | 12 | — | 126 |
| 1972 ..... | 37 | 31 | 28 | 15 | 12 | — | 123 |
| 1973 ..... | 37 | 31 | 28 | 15 | 12 | — | 123 |
| 1974 ..... | 37 | 31 | 28 | 15 | 12 | — | 123 |

- (1) Landsbond der christelijke mutualiteiten.  
 (2) Landsbond van de neutrale mutualiteitsverbanden.  
 (3) Nationaal verbond van socialistische mutualiteiten.  
 (4) Nationale bond der liberale mutualiteitsfederatiën van België.  
 (5) Landsbond van de federaties der beroepsmutualiteiten van België.

### II. Algemene financiële toestand en bedrijvigheid van de verschillende diensten.

| OMSCHRIJVING                                         | Jaren     |           |           |           |           |
|------------------------------------------------------|-----------|-----------|-----------|-----------|-----------|
|                                                      | 1969      | 1970      | 1971      | 1972      | 1973      |
| Totale ontvangsten (1 000 F) .....                   | 4 575 701 | 4 340 201 | 4 519 541 | 4 766 768 | 5 135 773 |
| Totale uitgaven (1 000 F) .....                      | 4 154 014 | 4 050 872 | 4 140 627 | 4 307 871 | 4 791 698 |
| waarvan uitkeringen (1 000 F) .....                  | 3 724 199 | 3 681 792 | 3 748 122 | 3 965 636 | 4 344 366 |
| Overschot in percent van de totale ontvangsten ..... | 10,15 %   | 7,14 %    | 8,38 %    | 9,62 %    | 6,69 %    |
| <b>A. Primaire dienst.</b>                           |           |           |           |           |           |
| <i>Werkende leden:</i>                               |           |           |           |           |           |
| voor primaire ongeschiktheid .....                   | 798 712   | 786 742   | 790 000   | 806 038   | 730 841   |
| verscheidene uitkeringen (1) .....                   | 2 340 434 | 2 324 191 | 2 330 000 | 2 658 537 | 3 213 218 |
| Ontvangsten (1 000 F) .....                          | 111 901   | 129 193   | 130 000   | 74 298    | 97 555    |
| Uitgaven (1 000 F) .....                             | 129 445   | 138 401   | 140 000   | 73 377    | 128 954   |
| <i>Primaire ongeschiktheid:</i>                      |           |           |           |           |           |
| vergoede leden .....                                 | 47 771    | 39 280    | 40 000    | 37 945    | 33 902    |
| vergoede dagen .....                                 | 880 563   | 907 453   | 910 000   | 898 218   | 789 222   |
| <i>Jaarlijkse gemiddelden per werkend lid (F).</i>   |           |           |           |           |           |
| <i>Bijdragen:</i>                                    |           |           |           |           |           |
| Primaire ongeschiktheid .....                        | 39,91     | 41,61     | 41,52     | 51,70     | 50,43     |
| Verscheidene uitkeringen (1) .....                   | 12,63     | 9,48      | 9,66      | 13,06     | 18,70     |

(1) Tot in 1968 enkel overlijdensuitkeringen. Vanaf 1968 zijn de overlijden-, geboorte- en huwelijksuitkeringen enz. inbegrepen.

## 12. — Vrijwillige ziekenfondsverzekering (vervolg).

## II. Algemene financiële toestand en bedrijvigheid van de verschillende diensten (vervolg).

| OMSCHRIJVING                                                               | Jaren     |           |           |           |           |
|----------------------------------------------------------------------------|-----------|-----------|-----------|-----------|-----------|
|                                                                            | 1969      | 1970      | 1971      | 1972      | 1973      |
| <b>Uitgaven:</b>                                                           |           |           |           |           |           |
| Primaire ongeschiktheid .....                                              | 95,02     | 89,67     | 90,38     | 91,03     | 176,45    |
| Verscheidene uitkeringen (1) .....                                         | 22,88     | 29,20     | 29,44     | 35,34     | 27,50     |
| <b>Uitkeringen:</b>                                                        |           |           |           |           |           |
| Primaire ongeschiktheid .....                                              | 47,36     | 55,02     | 55,82     | 58,76     | 57,96     |
| Verscheidene uitkeringen (1) .....                                         | 10,73     | 8,69      | 8,93      | 12,11     | 18,77     |
| <b>B. Dienst voor gezinsuitkeringen in geval van ziekenhuisverpleging.</b> |           |           |           |           |           |
| <b>Werkende leden:</b>                                                     |           |           |           |           |           |
| voor gezinsuitkeringen .....                                               | 1 951 409 | 1 855 032 | 2 029 267 | 1 974 182 | 2 095 200 |
| verscheidene uitkeringen (1) .....                                         | 486 202   | 726 917   | 743 142   | 715 534   | 1 551 869 |
| Ontvangsten (1 000 F) .....                                                | 70 625    | 77 978    | 92 113    | 100 197   | 116 829   |
| Uitgaven (1 000 F) .....                                                   | 73 120    | 78 770    | 84 689    | 94 050    | 108 913   |
| <b>Gezinsuitkeringen in geval van ziekenhuisverpleging:</b>                |           |           |           |           |           |
| vergoede leden .....                                                       | 104 753   | 105 817   | 138 827   | 152 822   | 176 862   |
| vergoede dagen .....                                                       | 2 091 472 | 2 004 766 | 2 418 341 | 2 243 339 | 2 410 858 |
| <b>Jaarlijkse gemiddelden per werkend lid (F).</b>                         |           |           |           |           |           |
| <b>Bijdragen:</b>                                                          |           |           |           |           |           |
| Gezinsuitkeringen .....                                                    | 26,56     | 30,58     | 32,05     | 38,30     | 39,38     |
| Verscheidene uitkeringen (1) .....                                         | 0,58      | 1,26      | 0,54      | 0,58      | 9,56      |
| <b>Uitgaven:</b>                                                           |           |           |           |           |           |
| Gezinsuitkeringen .....                                                    | 37,33     | 41,21     | 45,17     | 47,64     | 51,98     |
| Verscheidene uitkeringen (1) .....                                         | 0,57      | 3,20      | 0,64      | 0,70      | 8,86      |
| <b>Uitkeringen:</b>                                                        |           |           |           |           |           |
| Gezinsuitkeringen .....                                                    | 33,15     | 38,48     | 36,46     | 43,96     | 45,85     |
| Verscheidene uitkeringen (1) .....                                         | 0,52      | 1,26      | 0,61      | 0,67      | 8,79      |
| <b>C. Geneeskundige verzorging (federale diensten):</b>                    |           |           |           |           |           |
| Werkende leden .....                                                       | 382 848   | 365 636   | 351 011   | 341 572   | 351 123   |
| Personen ten laste .....                                                   | 594 201   | 567 355   | 575 710   | 561 147   | 566 532   |
| Ontvangsten (1 000 F) .....                                                | 2 213 658 | 1 932 835 | 2 034 113 | 2 188 766 | 2 410 915 |
| Uitgaven (1 000 F) .....                                                   | 2 101 172 | 1 971 587 | 2 029 845 | 2 232 001 | 2 529 496 |
| <b>Jaarlijkse gemiddelden per werkend lid (F).</b>                         |           |           |           |           |           |
| Bijdragen .....                                                            | 3 664,40  | 3 502,79  | 4 098,96  | 4 482,03  | 4 708,34  |
| Uitgaven .....                                                             | 5 488,27  | 5 392,21  | 5 782,85  | 6 534,49  | 7 204,01  |
| Prestaties .....                                                           | 5 069,08  | 5 065,07  | 5 431,95  | 6 155,13  | 6 797,03  |
| <b>D. Nationale diensten voor geneeskundige verzorging:</b>                |           |           |           |           |           |
| Werkende leden .....                                                       | 376 928   | 359 307   | 351 598   | 349 411   | 349 626   |
| Personen ten laste .....                                                   | 585 324   | 571 929   | 573 002   | 579 822   | 578 948   |
| Ontvangsten (1 000 F) .....                                                | 96 494    | 60 689    | 32 708    | 30 937    | 30 842    |
| Uitgaven (1 000 F) .....                                                   | 92 847    | 28 991    | 20 073    | 19 487    | 19 128    |
| <b>Jaarlijkse gemiddelden per werkend lid (F).</b>                         |           |           |           |           |           |
| Bijdragen .....                                                            | 141,59    | 61,13     | 47,17     | 49,25     | 47,53     |
| Uitgaven .....                                                             | 246,32    | 80,69     | 57,09     | 55,76     | 54,71     |
| Prestaties .....                                                           | 206,58    | 72,21     | 53,01     | 51,47     | 50,00     |

(1) Tot in 1968 enkel overlijdensuitkeringen. Vanaf 1968 zijn de overlijden-, geboorte- en huwelijksuitkeringen enz. inbegrepen.

(2) Vooropgezette cijfers.

12. — Vrijwillige ziekenronasverzekering (vervolg).

II. Algemene financiële toestand en bedrijvigheid van de verschillende diensten (vervolg).

| OMSCHRIJVING                                       | Jaren     |           |           |           |           |
|----------------------------------------------------|-----------|-----------|-----------|-----------|-----------|
|                                                    | 1969      | 1970      | 1971      | 1972      | 1973      |
| <b>E. Vervoer van zieken :</b>                     |           |           |           |           |           |
| Werkende leden .....                               | 3 525 746 | 3 718 425 | 3 839 946 | 3 851 696 | 3 985 073 |
| Personen ten laste .....                           | 4 049 764 | 4 164 969 | 4 177 964 | 6 167 935 | 8 267 005 |
| Ontvangsten (1 000 F) .....                        | 87 637    | 94 836    | 104 071   | 116 935   | 126 862   |
| Uitgaven (1 000 F) .....                           | 89 559    | 94 172    | 99 671    | 113 737   | 129 774   |
| <i>Jaarlijkse gemiddelden per werkend lid (F).</i> |           |           |           |           |           |
| Bijdragen .....                                    | 18,27     | 19,15     | 19,33     | 22,43     | 24,07     |
| Uitgaven .....                                     | 25,40     | 25,33     | 25,96     | 29,53     | 32,56     |
| Prestaties .....                                   | 22,46     | 22,51     | 24,31     | 27,19     | 29,42     |
| <b>F. Verzekering tegen invaliditeit :</b>         |           |           |           |           |           |
| <i>a) Hoofddienst.</i>                             |           |           |           |           |           |
| Werkende leden .....                               | 2 053 539 | 2 190 664 | 2 257 439 | 2 117 309 | 2 061 781 |
| Ontvangsten (1 000 F) .....                        | 69 315    | 83 779    | 78 656    | 72 755    | 58 718    |
| Uitgaven (1 000 F) .....                           | 105 834   | 68 530    | 76 404    | 46 883    | 49 803    |
| <i>Jaarlijkse gemiddelden per werkend lid (F).</i> |           |           |           |           |           |
| Bijdragen .....                                    | 20,22     | 21,34     | 21,47     | 14,59     | 16,57     |
| Uitgaven .....                                     | 51,54     | 31,28     | 33,85     | 22,14     | 24,16     |
| Prestaties .....                                   | 25,00     | 27,22     | 26,23     | 13,00     | 13,00     |
| <i>b) Bijzondere dienst.</i>                       |           |           |           |           |           |
| Werkende leden .....                               | 20 835    | 20 354    | 24 821    | 60 356    | 74 256    |
| Ontvangsten (1 000 F) .....                        | 143       | 108       | 139       | 2 743     | 10 798    |
| Uitgaven (1 000 F) .....                           | 192       | 70        | 120       | 2 003     | 10 994    |
| <i>Jaarlijkse gemiddelden per werkend lid (F).</i> |           |           |           |           |           |
| Bijdragen .....                                    | 3,73      | 4,77      | 4,65      | 31,81     | 143,96    |
| Uitgaven .....                                     | 9,23      | 3,44      | 4,86      | 33,18     | 148,05    |
| Prestaties .....                                   | 2,17      | 2,57      | 4,54      | 29,62     | 133,81    |
| <b>G. Herstelingsdienst :</b>                      |           |           |           |           |           |
| Werkende leden .....                               | 4 063 887 | 4 017 375 | 4 092 937 | 4 170 667 | 4 268 013 |
| Personen ten laste .....                           | 4 218 690 | 4 317 390 | 4 318 307 | 4 365 809 | 4 394 450 |
| Ontvangsten (1 000 F) .....                        | 49 588    | 60 548    | 78 713    | 88 928    | 91 863    |
| Uitgaven (1 000 F) .....                           | 51 485    | 61 387    | 69 767    | 62 373    | 65 900    |
| <i>Jaarlijkse gemiddelden per werkend lid (F).</i> |           |           |           |           |           |
| Bijdragen .....                                    | 9,33      | 12,04     | 14,00     | 16,87     | 16,82     |
| Uitgaven .....                                     | 12,67     | 15,28     | 16,16     | 14,95     | 15,44     |
| Prestaties .....                                   | 11,83     | 14,22     | 15,83     | 13,43     | 13,89     |
| <b>H. Kraamvrouwenverzekering :</b>                |           |           |           |           |           |
| Werkende leden .....                               | 3 748 008 | 3 525 149 | 3 586 107 | 3 641 358 | 3 676 271 |
| Ontvangsten (1 000 F) .....                        | 157 976   | 135 815   | 92 071    | 88 875    | 91 024    |
| Uitgaven (1 000 F) .....                           | 126 730   | 121 972   | 109 871   | 100 721   | 95 721    |
| <i>Jaarlijkse gemiddelden per werkend lid (F).</i> |           |           |           |           |           |
| Bijdragen .....                                    | 31,85     | 27,60     | 16,94     | 18,94     | 19,20     |
| Uitgaven .....                                     | 33,81     | 34,60     | 30,64     | 27,66     | 26,04     |
| Prestaties .....                                   | 30,64     | 30,09     | 26,83     | 25,72     | 24,05     |



## 12. — Vrijwillige ziekenfondsverzekering (vervolg).

## II. Algemene financiële toestand en bedrijvigheid van de verschillende diensten (vervolg).

| OMSCHRIJVING                                       | Jaren     |           |           |           |           |
|----------------------------------------------------|-----------|-----------|-----------|-----------|-----------|
|                                                    | 1969      | 1970      | 1971      | 1972      | 1973      |
| <b>I. Overlijdensverzekering :</b>                 |           |           |           |           |           |
| Werkende leden .....                               | 4 107 586 | 4 061 236 | 3 884 523 | 3 954 372 | 4 000 511 |
| Personen ten laste .....                           | 4 218 690 | 4 317 390 | 3 994 138 | 4 032 061 | 4 049 400 |
| Ontvangsten (1 000 F) .....                        | 163 935   | 173 258   | 185 165   | 219 482   | 232 093   |
| Uitgaven (1 000 F) .....                           | 183 808   | 202 252   | 192 502   | 195 441   | 201 435   |
| <i>Jaarlijkse gemiddelden per werkend lid (F).</i> |           |           |           |           |           |
| Bijdragen .....                                    | 30,16     | 33,07     | 37,07     | 44,38     | 44,78     |
| Uitgaven .....                                     | 44,75     | 49,80     | 49,56     | 49,42     | 50,35     |
| Uitkeringen .....                                  | 41,84     | 46,59     | 45,28     | 45,13     | 45,99     |
| <b>J. Dotale verzekering :</b>                     |           |           |           |           |           |
| Werkende leden .....                               | 2 894 914 | 3 158 609 | 3 161 724 | 3 201 239 | 3 242 093 |
| Ontvangsten (1 000 F) .....                        | 143 731   | 146 073   | 149 753   | 146 894   | 152 827   |
| Uitgaven (1 000 F) .....                           | 146 858   | 136 513   | 126 293   | 127 088   | 127 175   |
| <i>Jaarlijkse gemiddelden per werkend lid (F).</i> |           |           |           |           |           |
| Bijdragen .....                                    | 38,46     | 35,52     | 35,76     | 35,71     | 35,71     |
| Uitgaven .....                                     | 50,73     | 43,22     | 39,94     | 39,69     | 39,22     |
| Uitkeringen .....                                  | 46,99     | 39,70     | 36,36     | 35,97     | 35,48     |
| <b>K. Vrouwen- en gezinsverzekering :</b>          |           |           |           |           |           |
| Werkende leden .....                               | 2 047 759 | 2 176 044 | 2 231 872 | 2 276 067 | 2 342 306 |
| Ontvangsten (1 000 F) .....                        | 152 481   | 146 982   | 138 755   | 156 003   | 166 082   |
| Uitgaven (1 000 F) .....                           | 157 450   | 149 277   | 139 977   | 144 504   | 143 088   |
| <i>Jaarlijkse gemiddelden per werkend lid (F).</i> |           |           |           |           |           |
| Bijdragen .....                                    | 56,86     | 50,15     | 46,13     | 53,62     | 53,83     |
| Uitgaven .....                                     | 76,89     | 68,60     | 62,72     | 63,48     | 61,08     |
| Uitkeringen .....                                  | 69,77     | 62,17     | 56,97     | 56,86     | 55,80     |
| <b>L. Preventieve luchtkuren voor kinderen :</b>   |           |           |           |           |           |
| Werkende leden .....                               | 3 905 359 | 4 017 375 | 3 054 052 | 4 093 455 | 4 153 131 |
| Gerechtigden : kinderen (— 18 jaar) .....          | 2 319 087 | 2 343 911 | 2 390 794 | 2 394 974 | 2 413 538 |
| Ontvangsten (1 000 F) .....                        | 287 372   | 291 173   | 308 479   | 324 993   | 336 084   |
| Uitgaven (1 000 F) .....                           | 276 319   | 283 610   | 311 336   | 315 863   | 348 135   |
| <i>Jaarlijkse gemiddelden per werkend lid (F).</i> |           |           |           |           |           |
| Bijdragen .....                                    | 30,61     | 30,58     | 41,21     | 31,14     | 31,23     |
| Uitgaven .....                                     | 70,75     | 70,60     | 101,94    | 77,16     | 83,82     |
| Uitkeringen .....                                  | 63,66     | 62,83     | 91,55     | 69,13     | 76,52     |
| <b>M. Praenuptiaal sparen :</b>                    |           |           |           |           |           |
| Jongelingen .....                                  | 279 506   | 287 555   | 297 177   | 310 460   | 318 026   |
| Meisjes .....                                      | 240 198   | 245 512   | 252 635   | 261 504   | 266 157   |
| Ontvangsten (1 000 F) .....                        | 970 847   | 1 006 934 | 1 094 805 | 1 154 962 | 1 212 476 |
| Uitgaven (1 000 F) .....                           | 619 194   | 715 339   | 740 079   | 780 343   | 833 182   |
| <i>Jaarlijkse gemiddelden per werkend lid (F).</i> |           |           |           |           |           |
| Bijdragen .....                                    | 1 098,86  | 1 119,58  | 1 141,07  | 1 154,08  | 1 173,15  |
| Uitgaven .....                                     | 1 191,44  | 1 341,93  | 1 346,06  | 1 364,32  | 1 426,23  |
| Uitkeringen .....                                  | 1 125,42  | 1 236,67  | 1 222,48  | 1 262,58  | 1 287,60  |

### 13. — Tegemoetkomingen aan minder-validen <sup>(1)</sup>

(Bron : Ministerie van Sociale Voorzorg).

| BEGUNSTIGDEN                                | 1973                |                                             | 1974                |                                             |
|---------------------------------------------|---------------------|---------------------------------------------|---------------------|---------------------------------------------|
|                                             | Aantal begunstigten | Bedrag van de tegemoetkomingen<br>(1 000 F) | Aantal begunstigten | Bedrag van de tegemoetkomingen<br>(1 000 F) |
| <b>Gewone tegemoetkoming (2).</b>           |                     |                                             |                     |                                             |
| a) Gewone begunstigten .....                | 63 104              | 2 064 546                                   | 62 255              | 2 470 182                                   |
| b) Leerlingen .....                         | 3 895               | 117 448                                     | 3 715               | 134 975                                     |
| <b>Totaal:</b>                              | <b>66 999</b>       | <b>2 181 994</b>                            | <b>65 970</b>       | <b>2 605 157</b>                            |
| Bijzondere tegemoetkoming .....             | 18 959              | 884 061                                     | 20 071              | 1 223 327                                   |
| Aanvullende ouderdomstegemoetkoming (3)     | 7 616               | 231 421                                     | 9 412               | 390 197                                     |
| Bedrag van de uitbetaalde achterstallen (4) | —                   | 344 021                                     | —                   | 467 261                                     |
| <b>Algemeen totaal:</b>                     | <b>93 574</b>       | <b>3 641 497</b>                            | <b>95 453</b>       | <b>4 685 942</b>                            |

- (1) Deze tabel verstrekt het aantal begunstigten op 31 december evenals het totaal bedrag van de tegemoetkomingen die aan de minder-validen worden uitgekeerd krachtens de wet van 27 juni 1969 betreffende het toekennen van tegemoetkomingen aan de minder-validen gewijzigd door de wet van 6 juli 1973 tot verbetering van de wetgeving betreffende het toekennen van tegemoetkomingen aan minder-validen.
- (2) Er zijn volledige en verminderde tegemoetkomingen. De vermindering gebeurt doorgaans omdat de aan te rekenen bestaansmiddelen de perken overschrijden welke bij de reglementering zijn bepaald. Een aantal verminderingen spruit ook voort uit de toekenning van een kapitaal of een rente overeenkomstig de artikelen 1882 en volgende van het Burgerlijk Wetboek.
- (3) De gewone en de bijzondere tegemoetkoming wordt vervangen door een aanvullende tegemoetkoming vanaf de leeftijd waarop de minder-valide of de echtgenoot kan aanspraak maken op een rust- of overlevingspensioen. Deze aanvullende tegemoetkoming is gelijk aan het verschil tussen de gewone of de bijzondere tegemoetkoming en het bedrag van de in mindering te brengen pensioenen volgens criteria bepaald bij de wet of de reglementering.
- (4) Bedrag van de achterstallen uitbetaald aan de nieuwe rechthebbenden evenals aan diegenen die reeds een tegemoetkoming genoten en die een verhoging van deze tegemoetkoming hebben gekregen tijdens het dienstjaar.

14. — Gevallen der beroepsziekten — Jaar 1973

Sociale zaken

I. Aantal getroffen en erkend als gerechtigden op vergoedingen voor arbeidsongeschiktheid en aantal getroffen en overleden ingevolge beroepsziekte.

(Bron : Fonds voor de beroepsziekten.)

| BEROEPSZIEKTEN                                                                                    | Tijdelijke arbeidsongeschiktheid |            | Blijvende arbeidsongeschiktheid |            |
|---------------------------------------------------------------------------------------------------|----------------------------------|------------|---------------------------------|------------|
|                                                                                                   | A                                | B (1)      | A                               | B (1)      |
| <b>Beroepsziekten veroorzaakt door de volgende chemische agentia</b> .....                        | <b>185</b>                       | <b>638</b> | <b>7</b>                        | <b>619</b> |
| Arsenicum of -verbindingen .....                                                                  | —                                | 1          | —                               | 2          |
| Beryllium of -verbindingen .....                                                                  | —                                | —          | —                               | 2          |
| Koolmonoxyde .....                                                                                | —                                | —          | —                               | 1          |
| Cadmium of -verbindingen .....                                                                    | —                                | 1          | —                               | 4          |
| Chroom of -verbindingen .....                                                                     | 79                               | 224        | 2                               | 193        |
| Kwik of -verbindingen .....                                                                       | 2                                | 6          | —                               | 5          |
| Mangaan of -verbindingen .....                                                                    | —                                | —          | —                               | 1          |
| Nikkel of -verbindingen .....                                                                     | 3                                | 8          | —                               | 2          |
| Lood of -verbindingen .....                                                                       | 42                               | 209        | —                               | 152        |
| Zwavelig zuur .....                                                                               | —                                | —          | —                               | 1          |
| Zwavelwaterstof .....                                                                             | —                                | —          | —                               | 1          |
| Zwavelkoolstof .....                                                                              | —                                | —          | —                               | 10         |
| Chloor .....                                                                                      | —                                | 1          | —                               | —          |
| Fluor of -verbindingen .....                                                                      | —                                | —          | 1                               | 3          |
| Alifatische of alicyclische koolwaterstoffen uit petroleumether en benzine (code 1.116) (2) ..... | 41                               | 95         | 1                               | 84         |
| Halogeenderivaten van alifatische of alicyclische koolwaterstoffen .....                          | —                                | 6          | —                               | 10         |
| Methanal - Formaldehyde .....                                                                     | —                                | 1          | —                               | 7          |
| Benzeen of zijn homologen .....                                                                   | 2                                | 11         | —                               | 38         |
| Halogeenderivaten van aromatische koolwaterstoffen .....                                          | 2                                | 6          | —                               | 6          |
| Fenolen of homologen of hun halogeenderivaten .....                                               | 3                                | 10         | —                               | 10         |
| Aromatische aminen of aromatische hydrazinen .....                                                | 7                                | 18         | —                               | 15         |
| Hun halogeen-, fenol-, nitro-, nitroso-, of sulfonderivaten ...                                   | —                                | 3          | —                               | 4          |
| Nitroderivaten van aromatische koolwaterstoffen .....                                             | —                                | —          | —                               | 3          |
| Alifatische koolwaterstoffen niet bedoeld onder 1.116 .....                                       | 2                                | 12         | —                               | 12         |
| Alifatische aminen .....                                                                          | —                                | 1          | 1                               | 4          |
| Vinylbenzeen - Styreen .....                                                                      | —                                | 1          | —                               | 1          |
| Terpenen .....                                                                                    | 2                                | 24         | 2                               | 48         |

| BEROEPSZIEKTEN                                                                                    | Omzetting tijdelijke A.O. in blijvende A.O. | Totaal aantal getroffen en met arbeidsongeschiktheid |              | Getroffenen overleden ingevolge beroepsziekte |
|---------------------------------------------------------------------------------------------------|---------------------------------------------|------------------------------------------------------|--------------|-----------------------------------------------|
|                                                                                                   |                                             | A                                                    | B (1)        |                                               |
| <b>Beroepsziekten veroorzaakt door de volgende chemische agentia</b> .....                        | <b>32</b>                                   | <b>192</b>                                           | <b>1 257</b> | <b>17</b>                                     |
| Arsenicum of -verbindingen .....                                                                  | —                                           | —                                                    | 3            | —                                             |
| Beryllium of -verbindingen .....                                                                  | —                                           | —                                                    | 2            | —                                             |
| Koolmonoxyde .....                                                                                | —                                           | —                                                    | 1            | —                                             |
| Cadmium of -verbindingen .....                                                                    | 1                                           | —                                                    | 5            | —                                             |
| Chroom of -verbindingen .....                                                                     | 12                                          | 81                                                   | 417          | 2                                             |
| Kwik of -verbindingen .....                                                                       | —                                           | 2                                                    | 11           | —                                             |
| Mangaan of -verbindingen .....                                                                    | —                                           | —                                                    | 1            | —                                             |
| Nikkel of -verbindingen .....                                                                     | 1                                           | 3                                                    | 10           | —                                             |
| Lood of -verbindingen .....                                                                       | 6                                           | 42                                                   | 361          | 2                                             |
| Zwavelig zuur .....                                                                               | —                                           | —                                                    | 1            | —                                             |
| Zwavelwaterstof .....                                                                             | —                                           | —                                                    | 1            | 1                                             |
| Zwavelkoolstof .....                                                                              | —                                           | —                                                    | 10           | —                                             |
| Chloor .....                                                                                      | —                                           | —                                                    | 1            | —                                             |
| Fluor of -verbindingen .....                                                                      | —                                           | 1                                                    | 3            | —                                             |
| Alifatische of alicyclische koolwaterstoffen uit petroleumether en benzine (code 1.116) (2) ..... | 6                                           | 42                                                   | 179          | 4                                             |
| Halogeenderivaten van alifatische of alicyclische koolwaterstoffen .....                          | —                                           | —                                                    | 16           | —                                             |
| Methanal - Formaldehyde .....                                                                     | —                                           | —                                                    | 8            | —                                             |
| Benzeen of zijn homologen .....                                                                   | 2                                           | 2                                                    | 49           | 8                                             |
| Halogeenderivaten van aromatische koolwaterstoffen .....                                          | —                                           | 2                                                    | 12           | —                                             |
| Fenolen of homologen of hun halogeenderivaten .....                                               | —                                           | 3                                                    | 20           | —                                             |
| Aromatische aminen of aromatische hydrazinen .....                                                | 1                                           | 7                                                    | 33           | —                                             |
| Hun halogeen-, fenol-, nitro-, nitroso-, of sulfonderivaten ...                                   | 1                                           | —                                                    | 7            | —                                             |
| Nitroderivaten van aromatische koolwaterstoffen .....                                             | —                                           | —                                                    | 3            | —                                             |
| Alifatische koolwaterstoffen niet bedoeld onder 1.116 .....                                       | —                                           | 2                                                    | 24           | —                                             |
| Alifatische aminen .....                                                                          | —                                           | 1                                                    | 5            | —                                             |
| Vinylbenzeen - Styreen .....                                                                      | —                                           | —                                                    | 2            | —                                             |
| Terpenen .....                                                                                    | 2                                           | 4                                                    | 72           | —                                             |

(1) (2) Zie noten op bladzijde 644. — A = voor de eerste maal erkend ; B = totaal erkende gevallen.

14. — Gevallen der beroepsziekten — Jaar 1973 (vervolg)

I. Aantal getroffen en erkend als gerechtigden op vergoedingen voor arbeidsongeschiktheid en aantal getroffen en overleden ingevolge beroepsziekte (vervolg).

(Bron : Fonds voor de beroepsziekten.)

| BEROEPSZIEKTEN                                                                                                                                                                          | Tijdelijke arbeidsongeschiktheid |              | Blijvende arbeidsongeschiktheid |               |
|-----------------------------------------------------------------------------------------------------------------------------------------------------------------------------------------|----------------------------------|--------------|---------------------------------|---------------|
|                                                                                                                                                                                         | A                                | B (1)        | A                               | B (1)         |
| <b>Beroepshuidziekten veroorzaakt door stoffen en agentia die niet onder andere posten zijn opgenomen .....</b>                                                                         | <b>151</b>                       | <b>427</b>   | <b>6</b>                        | <b>336</b>    |
| <b>Huidaandoeningen en huidkanker veroorzaakt door :</b>                                                                                                                                |                                  |              |                                 |               |
| — roet .....                                                                                                                                                                            | —                                | —            | —                               | 4             |
| — teer .....                                                                                                                                                                            | —                                | —            | —                               | 2             |
| — bitumen .....                                                                                                                                                                         | 1                                | 2            | —                               | —             |
| — pek .....                                                                                                                                                                             | —                                | —            | —                               | 8             |
| — minerale oliën .....                                                                                                                                                                  | 5                                | 8            | —                               | 3             |
| — ruwe paraffine .....                                                                                                                                                                  | —                                | 1            | —                               | 1             |
| — andere .....                                                                                                                                                                          | —                                | 3            | 1                               | 4             |
| <b>Huidaandoeningen in het werkmilieu veroorzaakt door :</b>                                                                                                                            |                                  |              |                                 |               |
| — stoffen welke niet onder andere posten werden opgenomen .....                                                                                                                         | 77                               | 176          | 4                               | 127           |
| — bouwcement .....                                                                                                                                                                      | 66                               | 230          | 1                               | 176           |
| — teak en kamballa .....                                                                                                                                                                | —                                | 3            | —                               | 5             |
| — streptomycine of -zouten .....                                                                                                                                                        | 1                                | 2            | —                               | 4             |
| — tetramethylthiouramdisulfide .....                                                                                                                                                    | 1                                | 2            | —                               | 1             |
| — plantaardige alcaloïden .....                                                                                                                                                         | —                                | —            | —                               | 1             |
| <b>Beroepsziekten welke ontstaan door het inademen van stoffen en agentia welke niet onder andere posten zijn opgenomen ..</b>                                                          | <b>—</b>                         | <b>—</b>     | <b>2 834</b>                    | <b>54 939</b> |
| Silicose .....                                                                                                                                                                          | —                                | —            | 2 813                           | 54 574        |
| Silicose met longtuberculose .....                                                                                                                                                      | —                                | —            | 5                               | 265           |
| Asbestose .....                                                                                                                                                                         | —                                | —            | 16                              | 85            |
| Asbestose met longtuberculose .....                                                                                                                                                     | —                                | —            | —                               | 1             |
| Allergische ademhalingsstoornissen (3) .....                                                                                                                                            | —                                | —            | —                               | 14            |
| <b>Infectieziekten en door parasieten verwekte ziekten welke verband houden met de uitoefening van bepaalde beroepen ...</b>                                                            | <b>155</b>                       | <b>219</b>   | <b>2</b>                        | <b>12</b>     |
| Anguillula intestinalis .....                                                                                                                                                           | 1                                | 1            | —                               | —             |
| Ankylostoma duodenale .....                                                                                                                                                             | —                                | —            | —                               | 1             |
| Malaria .....                                                                                                                                                                           | —                                | 1            | —                               | —             |
| Andere rickettsiosen .....                                                                                                                                                              | —                                | —            | —                               | —             |
| Infectieziekten of door parasieten veroorz. ziekten die op de mens worden overgezet door dieren of dierlijke overblijfselen                                                             | 2                                | 2            | 1                               | 5             |
| Tetanus .....                                                                                                                                                                           | 1                                | 1            | —                               | —             |
| Infectieziekten bij leden van het personeel dat zich bezig houdt met de preventieve geneeskunde, geneeskundige verzorging, verpleging aan huis of laboratoriumwerk en tuberculose ..... | 36                               | 51           | 1                               | 3             |
| Virale hepatitis .....                                                                                                                                                                  | 115                              | 162          | —                               | 3             |
| <b>Door fysische agentia veroorzaakte beroepsziekten .....</b>                                                                                                                          | <b>2</b>                         | <b>5</b>     | <b>—</b>                        | <b>21</b>     |
| Ziekten veroorzaakt door ioniserende stralingen .....                                                                                                                                   | 2                                | 5            | —                               | 12            |
| Staar veroorzaakt door warmtestralen .....                                                                                                                                              | —                                | —            | —                               | 5             |
| Hardhorigheid of doofheid door lawaai .....                                                                                                                                             | —                                | —            | —                               | 1             |
| Aandoeningen t.g.v. compressie of decompressie van de omringende atmosfeer .....                                                                                                        | —                                | —            | —                               | 1             |
| Been- en gewrichtsziekten veroorzaakt door mechanische trillingen .....                                                                                                                 | —                                | —            | —                               | 1             |
| Mijnwerkersnystagmus .....                                                                                                                                                              | —                                | —            | —                               | 1             |
| <b>Algemeen totaal :</b>                                                                                                                                                                | <b>493</b>                       | <b>1 289</b> | <b>2 849</b>                    | <b>55 927</b> |

(1) (8) Zie noten op bladzijde 644. — A = voor de eerste maal erkend ; B = totaal erkende gevallen.

14. — Gevallen der beroepsziekten — Jaar 1973 (vervolg)

I. Aantal getroffen en erkend als gerechtigden op vergoedingen voor arbeidsongeschiktheid en aantal getroffen en overleden ingevolge beroepsziekte. (vervolg)

(Bron : Fonds voor de beroepsziekten.)

| BEROEPSZIEKTEN                                                                                                                                                                          | Omzetting<br>tijdelijke A.O.<br>in blijvende<br>A.O. | Totaal aantal getroffen en<br>met arbeidsongeschiktheid |               | Getroffenen<br>overleden<br>ingevolge<br>beroepsziekte |
|-----------------------------------------------------------------------------------------------------------------------------------------------------------------------------------------|------------------------------------------------------|---------------------------------------------------------|---------------|--------------------------------------------------------|
|                                                                                                                                                                                         |                                                      | A                                                       | B (1)         |                                                        |
| <b>Beroepshuidziekten veroorzaakt door stoffen en agentia die niet onder andere posten zijn opgenomen .....</b>                                                                         | <b>26</b>                                            | <b>157</b>                                              | <b>763</b>    | —                                                      |
| <b>Huidaandoeningen en huidkanker veroorzaakt door :</b>                                                                                                                                |                                                      |                                                         |               |                                                        |
| — roet .....                                                                                                                                                                            | —                                                    | —                                                       | 4             | —                                                      |
| — teer .....                                                                                                                                                                            | —                                                    | —                                                       | 2             | —                                                      |
| — bitumen .....                                                                                                                                                                         | —                                                    | 1                                                       | 2             | —                                                      |
| — pek .....                                                                                                                                                                             | —                                                    | —                                                       | 8             | —                                                      |
| — minerale oliën .....                                                                                                                                                                  | 1                                                    | 5                                                       | 11            | —                                                      |
| — ruwe paraffine .....                                                                                                                                                                  | —                                                    | —                                                       | 2             | —                                                      |
| — andere .....                                                                                                                                                                          | —                                                    | 1                                                       | 7             | —                                                      |
| <b>Huidaandoeningen in het werkmilieu veroorzaakt door :</b>                                                                                                                            |                                                      |                                                         |               |                                                        |
| — stoffen welke niet onder andere posten werden opgenomen .....                                                                                                                         | 5                                                    | 81                                                      | 303           | —                                                      |
| — bouwcement .....                                                                                                                                                                      | 18                                                   | 67                                                      | 406           | —                                                      |
| — teak en kamballa .....                                                                                                                                                                | —                                                    | —                                                       | 7             | —                                                      |
| — streptomycine of -zouten .....                                                                                                                                                        | 2                                                    | 1                                                       | 7             | —                                                      |
| — tetramethylthiouramdisulfide .....                                                                                                                                                    | —                                                    | 1                                                       | 3             | —                                                      |
| — plantaardige alcaloïden .....                                                                                                                                                         | —                                                    | —                                                       | 1             | —                                                      |
| <b>Beroepsziekten welke ontstaan door het inademen van stoffen en agentia welke niet onder andere posten zijn opgenomen ..</b>                                                          | <b>—</b>                                             | <b>2 834</b>                                            | <b>54 939</b> | <b>1 668</b>                                           |
| Silicose .....                                                                                                                                                                          | —                                                    | 2 813                                                   | 54 574        | 1 626                                                  |
| Silicose met longtuberculose .....                                                                                                                                                      | —                                                    | 5                                                       | 265           | 26                                                     |
| Asbestose .....                                                                                                                                                                         | —                                                    | 16                                                      | 85            | 16                                                     |
| Asbestose met longtuberculose .....                                                                                                                                                     | —                                                    | —                                                       | 1             | —                                                      |
| Allergische ademhalingsstoornissen (3) .....                                                                                                                                            | —                                                    | —                                                       | 14            | —                                                      |
| <b>Infectieziekten en door parasieten verwekte ziekten welke verband houden met de uitoefening van bepaalde beroepen ...</b>                                                            | <b>—</b>                                             | <b>157</b>                                              | <b>231</b>    | <b>3</b>                                               |
| Anguillula intestinalis .....                                                                                                                                                           | —                                                    | 1                                                       | 1             | —                                                      |
| Ankylostoma duodenale .....                                                                                                                                                             | —                                                    | —                                                       | 1             | —                                                      |
| Malaria .....                                                                                                                                                                           | —                                                    | —                                                       | 1             | —                                                      |
| Andere rickettsiosen .....                                                                                                                                                              | —                                                    | —                                                       | —             | —                                                      |
| Infectieziekten of door parasieten veroorz. ziekten die op de mens worden overgezet door dieren of dierlijke overblijfselen                                                             | —                                                    | 3                                                       | 7             | 2                                                      |
| Tetanus .....                                                                                                                                                                           | —                                                    | 1                                                       | 1             | —                                                      |
| Infectieziekten bij leden van het personeel dat zich bezig houdt met de preventieve geneeskunde, geneeskundige verzorging, verpleging aan huis of laboratoriumwerk en tuberculose ..... | —                                                    | 37                                                      | 54            | 1                                                      |
| Virale hepatitis .....                                                                                                                                                                  | —                                                    | 115                                                     | 165           | —                                                      |
| <b>Door fysieke agentia veroorzaakte beroepsziekten .....</b>                                                                                                                           | <b>—</b>                                             | <b>2</b>                                                | <b>26</b>     | <b>4</b>                                               |
| Ziekten veroorzaakt door ioniserende stralingen .....                                                                                                                                   | —                                                    | 2                                                       | 17            | 4                                                      |
| Staar veroorzaakt door warmtestralen .....                                                                                                                                              | —                                                    | —                                                       | 5             | —                                                      |
| Hardhorigheid of doofheid door lawaai .....                                                                                                                                             | —                                                    | —                                                       | 1             | —                                                      |
| Aandoeningen t.g.v. compressie of decompressie van de omringende atmosfeer .....                                                                                                        | —                                                    | —                                                       | 1             | —                                                      |
| Been- en gewrichtsziekten veroorzaakt door mechanische trillingen .....                                                                                                                 | —                                                    | —                                                       | 1             | —                                                      |
| Mijnwerkersnystagmus .....                                                                                                                                                              | —                                                    | —                                                       | 1             | —                                                      |
| <b>Algemeen totaal:</b>                                                                                                                                                                 | <b>58</b>                                            | <b>3 342</b>                                            | <b>57 216</b> | <b>1 692</b>                                           |

(1) (3) Zie noten op bladzijde 644. — A = voor de eerste maal erkend ; B = totaal erkende gevallen.

14. — Gevallen der beroepsziekten — Jaar 1973 (vervolg).

II. Opgave, per beroepsziekte, van het aantal dagen waarop de personen vermeld in tabel 14. I. wegens algehele of gedeeltelijke arbeidsongeschiktheid niet konden werken.

| BEROEPSZIEKTEN                                                                              | Aantal dagen niet gewerkt bij tijdelijke arbeidsongeschiktheid |                | Aantal dagen niet gewerkt bij blijvende arbeidsongeschiktheid |                |
|---------------------------------------------------------------------------------------------|----------------------------------------------------------------|----------------|---------------------------------------------------------------|----------------|
|                                                                                             | A                                                              | B              | A                                                             | B              |
| <b>Beroepsziekten veroorzaakt door de volgende chemische agentia</b>                        | <b>12 133</b>                                                  | <b>170 828</b> | <b>5 124</b>                                                  | <b>163 323</b> |
| Arsenicum of -verbindingen                                                                  | —                                                              | —              | —                                                             | 704            |
| Beryllium of -verbindingen                                                                  | —                                                              | 222            | —                                                             | 730            |
| Koolmonoxyde                                                                                | —                                                              | —              | —                                                             | 365            |
| Cadmium of -verbindingen                                                                    | —                                                              | —              | —                                                             | 730            |
| Chroom of -verbindingen                                                                     | 2 824                                                          | 59 116         | 365                                                           | 53 715         |
| Kwik of -verbindingen                                                                       | 730                                                            | 1 947          | —                                                             | 1 095          |
| Mangaan of -verbindingen                                                                    | —                                                              | —              | —                                                             | 365            |
| Nikkel of -verbindingen                                                                     | —                                                              | 1 523          | —                                                             | 457            |
| Lood of -verbindingen                                                                       | 3 221                                                          | 53 149         | 2 732                                                         | 38 503         |
| Zwavelkoolstof                                                                              | —                                                              | 365            | 365                                                           | 2 555          |
| Fluor of -verbindingen                                                                      | —                                                              | —              | —                                                             | 730            |
| Alifatische of alicyclische koolwaterstoffen uit petroleumether en benzine (code 1.116) (2) | 2 642                                                          | 21 261         | 470                                                           | 23 492         |
| Halogeenderivaten van alifatische of alicyclische koolwaterstoffen                          | —                                                              | 3 262          | —                                                             | 3 165          |
| Methanal (formaldehyde)                                                                     | —                                                              | 1 460          | —                                                             | 1 825          |
| Benzeen                                                                                     | 393                                                            | 865            | 826                                                           | 1 825          |
| Zijn homologen (bepaald door de formule $C_nH_{2n-6}$ )                                     | 365                                                            | 2 861          | —                                                             | 3 872          |
| Halogeenderivaten van aromatische koolwaterstoffen                                          | 365                                                            | 2 151          | —                                                             | 1 656          |
| Fenolen of homologen                                                                        | 365                                                            | 1 715          | —                                                             | 2 555          |
| Hun halogeenderivaten                                                                       | —                                                              | 365            | —                                                             | —              |
| Aromatische aminen of aromatische hydrazinen                                                | 790                                                            | 4 369          | —                                                             | 3 591          |
| Hun halogeene-, fenol-, nitro-, nitroso- of sulfonderivaten                                 | —                                                              | 1 095          | —                                                             | 1 460          |
| Nitroderivaten van aromatische koolwaterstoffen                                             | —                                                              | —              | 365                                                           | 730            |
| Alifatische koolwaterstoffen niet bedoeld onder 1.116                                       | 438                                                            | 4 136          | —                                                             | 3 984          |
| Alifatische aminen                                                                          | —                                                              | 730            | —                                                             | 730            |
| Vinylbenzeen-styreen                                                                        | —                                                              | 163            | —                                                             | —              |
| Terpenen                                                                                    | —                                                              | 10 073         | 1                                                             | 14 489         |

| BEROEPSZIEKTEN                                                                              | Totaal aantal dagen niet gewerkt bij arbeidsongeschiktheid |                |
|---------------------------------------------------------------------------------------------|------------------------------------------------------------|----------------|
|                                                                                             | A                                                          | B              |
| <b>Beroepsziekten veroorzaakt door de volgende chemische agentia</b>                        | <b>17 257</b>                                              | <b>334 151</b> |
| Arsenicum of -verbindingen                                                                  | —                                                          | 704            |
| Beryllium of -verbindingen                                                                  | —                                                          | 952            |
| Koolmonoxyde                                                                                | —                                                          | 365            |
| Cadmium of -verbindingen                                                                    | —                                                          | 730            |
| Chroom of -verbindingen                                                                     | 3 189                                                      | 112 831        |
| Kwik of -verbindingen                                                                       | 730                                                        | 3 042          |
| Mangaan of -verbindingen                                                                    | —                                                          | 365            |
| Nikkel of -verbindingen                                                                     | —                                                          | 1 980          |
| Lood of -verbindingen                                                                       | 5 953                                                      | 91 652         |
| Zwavelkoolstof                                                                              | 365                                                        | 2 920          |
| Fluor of -verbindingen                                                                      | —                                                          | 730            |
| Alifatische of alicyclische koolwaterstoffen uit petroleumether en benzine (code 1.116) (2) | 3 112                                                      | 44 753         |
| Halogeenderivaten van alifatische of alicyclische koolwaterstoffen                          | —                                                          | 6 427          |
| Methanal (formaldehyde)                                                                     | —                                                          | 3 285          |
| Benzeen                                                                                     | 1 219                                                      | 2 690          |
| Zijn homologen (bepaald door de formule $C_nH_{2n-6}$ )                                     | 365                                                        | 6 733          |
| Halogeenderivaten van aromatische koolwaterstoffen                                          | 365                                                        | 3 807          |
| Fenolen of homologen                                                                        | 365                                                        | 4 270          |
| Hun halogeenderivaten                                                                       | —                                                          | 365            |
| Aromatische aminen of aromatische hydrazinen                                                | 790                                                        | 7 960          |
| Hun halogeene-, fenol-, nitro-, nitroso- of sulfonderivaten                                 | —                                                          | 2 555          |
| Nitroderivaten van aromatische koolwaterstoffen                                             | 365                                                        | 730            |
| Alifatische koolwaterstoffen niet bedoeld onder 1.116                                       | 438                                                        | 8 120          |
| Alifatische aminen                                                                          | —                                                          | 1 460          |
| Vinylbenzeen-styreen                                                                        | —                                                          | 163            |
| Terpenen                                                                                    | 1                                                          | 24 562         |

(2) Zie noot op bladzijde 644. — A = algehele arbeidsongeschiktheid ; B = gedeeltelijke arbeidsongeschiktheid.

## 14. — Gevallen der beroepsziekten — Jaar 1973 (vervolg)

II. Opgave, per beroepsziekte, van het aantal dagen waarop de personen vermeld in tabel 14. I. wegens algehele of gedeeltelijke arbeidsongeschiktheid niet konden werken. (vervolg)

| BEROEPSZIEKTEN                                                                                                                                                                          | Aantal dagen niet gewerkt bij tijdelijke arbeidsongeschiktheid |                | Aantal dagen niet gewerkt bij blijvende arbeidsongeschiktheid |                   |
|-----------------------------------------------------------------------------------------------------------------------------------------------------------------------------------------|----------------------------------------------------------------|----------------|---------------------------------------------------------------|-------------------|
|                                                                                                                                                                                         | A                                                              | B              | A                                                             | B                 |
| <b>Beroepshuidziekten veroorzaakt door stoffen en agentia die niet onder andere posten zijn opgenomen .....</b>                                                                         | <b>10 413</b>                                                  | <b>111 814</b> | <b>1 594</b>                                                  | <b>100 209</b>    |
| <b>Huidaandoeningen en huidkanker veroorzaakt door :</b>                                                                                                                                |                                                                |                |                                                               |                   |
| — roet .....                                                                                                                                                                            | —                                                              | 365            | —                                                             | 730               |
| — teer .....                                                                                                                                                                            | —                                                              | —              | —                                                             | 730               |
| — bitumen .....                                                                                                                                                                         | —                                                              | 365            | —                                                             | —                 |
| — pek .....                                                                                                                                                                             | —                                                              | 365            | —                                                             | 2 555             |
| — minerale oliën .....                                                                                                                                                                  | 16                                                             | 349            | —                                                             | 173               |
| — ruwe paraffine of de verbindingen van de paraffine ....                                                                                                                               | —                                                              | —              | —                                                             | 365               |
| — andere .....                                                                                                                                                                          | 365                                                            | 1 460          | —                                                             | 1 095             |
| <b>Huidaandoeningen in het werkmilieu veroorzaakt door :</b>                                                                                                                            |                                                                |                |                                                               |                   |
| — stoffen welke niet onder andere posten werden opgenomen .....                                                                                                                         | 4 265                                                          | 60 697         | 1 066                                                         | 65 609            |
| — bouwcement .....                                                                                                                                                                      | 5 767                                                          | 47 483         | 528                                                           | 27 127            |
| — teak en kamballa .....                                                                                                                                                                | —                                                              | 365            | —                                                             | 1 095             |
| — streptomycine of -zouten .....                                                                                                                                                        | —                                                              | —              | —                                                             | 730               |
| — tetramethylthiouramidisulfide .....                                                                                                                                                   | —                                                              | 365            | —                                                             | —                 |
| <b>Beroepsziekten welke ontstaan door het inademen van stoffen en agentia welke niet onder andere posten zijn opgenomen.</b>                                                            | <b>789</b>                                                     | <b>7 389</b>   | <b>2 027 078</b>                                              | <b>17 023 798</b> |
| Silicose .....                                                                                                                                                                          | 789                                                            | 5 766          | 1 963 674                                                     | 16 953 761        |
| Silicose met longtuberculose .....                                                                                                                                                      | —                                                              | —              | 56 234                                                        | 44 520            |
| Asbestose .....                                                                                                                                                                         | —                                                              | 163            | 6 075                                                         | 23 327            |
| Asbestose met longtuberculose .....                                                                                                                                                     | —                                                              | —              | 365                                                           | —                 |
| Allergische ademhalingsstoornissen (3) .....                                                                                                                                            | —                                                              | 1 460          | 730                                                           | 2 190             |
| <b>Infectie en door parasieten verwekte ziekten welke verband houden met de uitoefening van bepaalde beroepen .....</b>                                                                 | <b>8 161</b>                                                   | <b>26 524</b>  | —                                                             | <b>3 327</b>      |
| Malaria .....                                                                                                                                                                           | —                                                              | 365            | —                                                             | —                 |
| Andere rickettsiosen .....                                                                                                                                                              | —                                                              | 365            | —                                                             | —                 |
| Infectieziekten of door parasieten veroorz. ziekten die op de mens worden overgezet door dieren of dierlijke overblijfselen                                                             | —                                                              | —              | —                                                             | 1 460             |
| Tetanus .....                                                                                                                                                                           | —                                                              | 365            | —                                                             | —                 |
| Infectieziekten bij leden van het personeel dat zich bezig houdt met de preventieve geneeskunde, geneeskundige verzorging, verpleging aan huis of laboratoriumwerk en tuberculose ..... | 3 481                                                          | 8 953          | —                                                             | 1 459             |
| Virale hepatitis .....                                                                                                                                                                  | 4 680                                                          | 16 476         | —                                                             | 408               |
| <b>Door fysische agentia veroorzaakte beroepsziekten .....</b>                                                                                                                          | —                                                              | <b>1 878</b>   | —                                                             | <b>5 342</b>      |
| Ziekten veroorzaakt door ioniserende stralingen .....                                                                                                                                   | —                                                              | 1 878          | —                                                             | 3 517             |
| Staar veroorzaakt door warmtestralen .....                                                                                                                                              | —                                                              | —              | —                                                             | 1 095             |
| Aandoeningen ten gevolge van compressie of decompressie van de omringende atmosfeer .....                                                                                               | —                                                              | —              | —                                                             | 365               |
| Mijnwerkersnystagmus .....                                                                                                                                                              | —                                                              | —              | —                                                             | 365               |
| <i>Algemeen totaal :</i>                                                                                                                                                                | <b>31 496</b>                                                  | <b>318 433</b> | <b>2 033 796</b>                                              | <b>17 295 999</b> |

(8) Zie noot op bladzijde 644. — A = algehele arbeidsongeschiktheid ; B = gedeeltelijke arbeidsongeschiktheid.

14. — Gevallen der beroepsziekten — Jaar 1973 (vervolg)

II. Opgave, per beroepsziekte, van het aantal dagen waarop de personen vermeld in tabel 14. I. wegens algehele of gedeeltelijke arbeidsongeschiktheid niet konden werken. (vervolg).

| BEROEPSZIEKTEN                                                                                                                                                                          | Totaal aantal dagen niet gewerkt bij arbeidsongeschiktheid |                   |
|-----------------------------------------------------------------------------------------------------------------------------------------------------------------------------------------|------------------------------------------------------------|-------------------|
|                                                                                                                                                                                         | A                                                          | B                 |
| <b>Beroepshuidziekten veroorzaakt door stoffen en agentia die niet onder andere posten zijn opgenomen .....</b>                                                                         | <b>12 007</b>                                              | <b>212 023</b>    |
| <b>Huidaandoeningen en huidkanker veroorzaakt door :</b>                                                                                                                                |                                                            |                   |
| — roet .....                                                                                                                                                                            | —                                                          | 1 095             |
| — teer .....                                                                                                                                                                            | —                                                          | 730               |
| — bitumen .....                                                                                                                                                                         | —                                                          | 365               |
| — pek .....                                                                                                                                                                             | —                                                          | 2 920             |
| — minerale oliën .....                                                                                                                                                                  | 16                                                         | 522               |
| — ruwe paraffine of de verbindingen van de paraffine ....                                                                                                                               | —                                                          | 365               |
| — andere .....                                                                                                                                                                          | 365                                                        | 2 555             |
| <b>Huidaandoeningen in het werkmilieu veroorzaakt door :</b>                                                                                                                            |                                                            |                   |
| — stoffen welke niet onder andere posten werden opgenomen .....                                                                                                                         | 5 331                                                      | 126 306           |
| — bouwcement .....                                                                                                                                                                      | 6 295                                                      | 74 610            |
| — teak en kamballa .....                                                                                                                                                                | —                                                          | 1 460             |
| — streptomycine of -zouten .....                                                                                                                                                        | —                                                          | 730               |
| — tetramethylthiouramdisulfide .....                                                                                                                                                    | —                                                          | 365               |
| <b>Beroepsziekten welke ontstaan door het inademen van stoffen en agentia welke niet onder andere posten zijn opgenomen.</b>                                                            | <b>2 027 867</b>                                           | <b>17 031 187</b> |
| Silicose .....                                                                                                                                                                          | 1 964 463                                                  | 16 959 527        |
| Silicose met longtuberculose .....                                                                                                                                                      | 56 234                                                     | 44 520            |
| Asbestose .....                                                                                                                                                                         | 6 075                                                      | 23 490            |
| Asbestose met longtuberculose .....                                                                                                                                                     | 365                                                        | —                 |
| Allergische ademhalingsstoornissen (3) .....                                                                                                                                            | 730                                                        | 3 650             |
| <b>Infectie en door parasieten verwekte ziekten welke verband houden met de uitoefening van bepaalde beroepen .....</b>                                                                 | <b>8 161</b>                                               | <b>29 851</b>     |
| Malaria .....                                                                                                                                                                           | —                                                          | 365               |
| Andere rickettsiosen .....                                                                                                                                                              | —                                                          | 365               |
| Infectieziekten of door parasieten veroorz. ziekten die op de mens worden overgezet door dieren of dierlijke overblijfselen                                                             | —                                                          | 1 460             |
| Tetanus .....                                                                                                                                                                           | —                                                          | 365               |
| Infectieziekten bij leden van het personeel dat zich bezig houdt met de preventieve geneeskunde, geneeskundige verzorging, verpleging aan huis of laboratoriumwerk en tuberculose ..... | 3 481                                                      | 10 412            |
| Virale hepatitis .....                                                                                                                                                                  | 4 680                                                      | 16 884            |
| <b>Door fysische agentia veroorzaakte beroepsziekten .....</b>                                                                                                                          | <b>—</b>                                                   | <b>7 220</b>      |
| Ziekten veroorzaakt door ioniserende stralingen .....                                                                                                                                   | —                                                          | 5 398             |
| Staar veroorzaakt door warmtestralen .....                                                                                                                                              | —                                                          | 1 095             |
| Aandoeningen ten gevolge van compressie of decompressie van de omringende atmosfeer .....                                                                                               | —                                                          | 365               |
| Mijnwerkersnystagmus .....                                                                                                                                                              | —                                                          | 365               |
| <i>Algemeen totaal :</i>                                                                                                                                                                | <b>2 065 292</b>                                           | <b>17 614 432</b> |

(3) Zie noot op bladzijde 644. — A = algehele arbeidsongeschiktheid ; B = gedeeltelijke arbeidsongeschiktheid.



## 14. — Gevallen der beroepsziekten — Jaar 1973 (vervolg).

III. Opgave van de verzekeringsuitgaven per ziekte en volgens de aard van de schade door de getroffen geleden.

| BEROEPSZIEKTEN                                                                                                          | Aard van de schade               |                                 |                  |
|-------------------------------------------------------------------------------------------------------------------------|----------------------------------|---------------------------------|------------------|
|                                                                                                                         | Tijdelijke arbeidsongeschiktheid | Blijvende arbeidsongeschiktheid | Renten           |
| <b>Beroepsziekten veroorzaakt door de volgende chemische agentia ..</b>                                                 | <b>24 561 384</b>                | <b>23 949 863</b>               | <b>4 100 512</b> |
| Arsenicum of -verbindingen .....                                                                                        | 5 703                            | 87 148                          | —                |
| Beryllium of -verbindingen .....                                                                                        | —                                | 250 690                         | —                |
| Koolmonoxyde .....                                                                                                      | —                                | 171 787                         | —                |
| Koolstofoxychloride .....                                                                                               | —                                | —                               | —                |
| Cadmium of -verbindingen .....                                                                                          | 132 714                          | 425 263                         | —                |
| Chroom of -verbindingen .....                                                                                           | 7 892 326                        | 5 788 924                       | 247 937          |
| Kwik of -verbindingen .....                                                                                             | 1 081 459                        | 704 042                         | —                |
| Mangaan of -verbindingen .....                                                                                          | —                                | 19 521                          | —                |
| Nikkel of -verbindingen .....                                                                                           | 267 218                          | 10 746                          | —                |
| Lood of -verbindingen .....                                                                                             | 6 954 644                        | 6 405 305                       | 1 191 016        |
| Zwaveligzuur .....                                                                                                      | —                                | 51 489                          | —                |
| Zwavelwaterstof .....                                                                                                   | —                                | 120 107                         | 58 546           |
| Zwavelkoolstof .....                                                                                                    | —                                | 773 311                         | 8 187            |
| Chloor .....                                                                                                            | 42 349                           | —                               | —                |
| Fluor of -verbindingen .....                                                                                            | —                                | 417 308                         | —                |
| Alifatische of alicyclische koolwaterstoffen die bestanddelen zijn van petroleumether en benzine (code 1.116) (2) ..... | 4 274 550                        | 3 755 678                       | 774 987          |
| Halogeenderivaten van alifatische of alicyclische koolwaterstoffen                                                      | 85 520                           | 133 611                         | 42 983           |
| Methanal (formaldehyde) .....                                                                                           | 1 420                            | 81 833                          | —                |
| Benzeen .....                                                                                                           | 1 000 730                        | 1 500 931                       | 1 095 308        |
| Zijn homologen (bepaald door de formule $C_nH_{2n-6}$ ) .....                                                           | 12 366                           | 248 275                         | 278 025          |
| Halogeenderivaten van aromatische koolwaterstoffen .....                                                                | 32 933                           | 85 942                          | 75 850           |
| Fenolen of homologen .....                                                                                              | 259 563                          | 277 730                         | —                |
| Hun halogeenderivaten .....                                                                                             | 55 969                           | 13 923                          | —                |
| Aromatische aminen of aromatische hydrazinen .....                                                                      | 1 500 260                        | 563 096                         | 222 522          |
| Hun halogeën-, fenol-, nitro-, nitroso- of sulfonderivaten .....                                                        | 46 553                           | 29 259                          | —                |

| BEROEPSZIEKTEN                                                                                                          | Aard van de schade       |                                    | Beroeps-her-scholing | Totaal            |
|-------------------------------------------------------------------------------------------------------------------------|--------------------------|------------------------------------|----------------------|-------------------|
|                                                                                                                         | Geneeskundige verzorging | Verwijdering uit schadelijk milieu |                      |                   |
| <b>Beroepsziekten veroorzaakt door de volgende chemische agentia .....</b>                                              | <b>4 629 234</b>         | <b>12 276 839</b>                  | <b>1 335 383</b>     | <b>70 853 215</b> |
| Arsenicum of -verbindingen .....                                                                                        | 75 287                   | —                                  | —                    | 168 138           |
| Beryllium of -verbindingen .....                                                                                        | 602                      | —                                  | —                    | 251 292           |
| Koolmonoxyde .....                                                                                                      | —                        | —                                  | —                    | 171 787           |
| Koolstofoxychloride .....                                                                                               | —                        | 150 480                            | —                    | 150 480           |
| Cadmium of -verbindingen .....                                                                                          | 41 834                   | —                                  | —                    | 599 811           |
| Chroom of -verbindingen .....                                                                                           | 478 430                  | 1 429 735                          | 45 065               | 15 882 417        |
| Kwik of -verbindingen .....                                                                                             | 45 293                   | 38 478                             | —                    | 1 869 272         |
| Mangaan of -verbindingen .....                                                                                          | —                        | —                                  | —                    | 19 521            |
| Nikkel of -verbindingen .....                                                                                           | 35 120                   | 68 114                             | —                    | 381 198           |
| Lood of -verbindingen .....                                                                                             | 2 448 807                | 5 898 786                          | 744 179              | 23 642 737        |
| Zwaveligzuur .....                                                                                                      | —                        | —                                  | —                    | 51 489            |
| Zwavelwaterstof .....                                                                                                   | 16 730                   | —                                  | —                    | 195 383           |
| Zwavelkoolstof .....                                                                                                    | 9 733                    | 59 569                             | —                    | 850 800           |
| Chloor .....                                                                                                            | —                        | —                                  | —                    | 42 349            |
| Fluor of -verbindingen .....                                                                                            | 642                      | —                                  | —                    | 417 950           |
| Alifatische of alicyclische koolwaterstoffen die bestanddelen zijn van petroleumether en benzine (code 1.116) (2) ..... | 582 283                  | 1 477 046                          | 280 529              | 11 145 073        |
| Halogeenderivaten van alifatische of alicyclische koolwaterstoffen .....                                                | 46 004                   | 2 561 643                          | —                    | 2 869 761         |
| Methanal (formaldehyde) .....                                                                                           | 2 931                    | 38 628                             | 265 610              | 390 422           |
| Benzeen .....                                                                                                           | 576 498                  | 123 378                            | —                    | 4 296 845         |
| Zijn homologen (bepaald door de formule $C_nH_{2n-6}$ ) .....                                                           | 12 931                   | —                                  | —                    | 551 597           |
| Halogeenderivaten van aromatische koolwaterstoffen .....                                                                | 16 315                   | 57 266                             | —                    | 268 306           |
| Fenolen of homologen .....                                                                                              | 11 136                   | 58 217                             | —                    | 606 646           |
| Hun halogeenderivaten .....                                                                                             | 216                      | 56 294                             | —                    | 126 402           |
| Aromatische aminen of aromatische hydrazinen .....                                                                      | 71 050                   | 31 107                             | —                    | 2 388 035         |
| Hun halogeën-, fenol-, nitro-, nitroso- of sulfonderivaten .....                                                        | —                        | —                                  | —                    | 75 812            |

(2) Zie noten op bladzijde 644.

14. — Gevallen der beroepsziekten — Jaar 1973 (vervolg).

III. Opgave van de verzekeringsuitgaven per ziekte en volgens de aard van de schade door de getroffen geleden. (vervolg)

| BEROEPSZIEKTEN                                                                                                                         | Aard van de schade               |                                 |                    |
|----------------------------------------------------------------------------------------------------------------------------------------|----------------------------------|---------------------------------|--------------------|
|                                                                                                                                        | Tijdelijke arbeidsongeschiktheid | Blijvende arbeidsongeschiktheid | Renten             |
| <b>Beroepsziekten veroorzaakt door de volgende chemische agentia (vervolg)</b>                                                         |                                  |                                 |                    |
| Nitroderivaten van aromatische koolwaterstoffen .....                                                                                  | —                                | 191 692                         | —                  |
| Alifatische koolwaterstoffen niet bedoeld onder 1.116 .....                                                                            | 278 784                          | 340 949                         | —                  |
| Alifatische aminen .....                                                                                                               | 53 795                           | 30 493                          | —                  |
| Vinylbenzeen-styreen .....                                                                                                             | 4 384                            | 3 259                           | —                  |
| Terpenen .....                                                                                                                         | 578 144                          | 1 467 551                       | 105 151            |
| <b>Beroepshuidziekten veroorzaakt door stoffen en agentia die niet onder andere posten zijn opgenomen .....</b>                        | <b>19 932 105</b>                | <b>12 521 800</b>               | <b>394 408</b>     |
| <b>Huidaandoeningen en huidkanker veroorzaakt door :</b>                                                                               |                                  |                                 |                    |
| — roet .....                                                                                                                           | —                                | 113 777                         | —                  |
| — teer .....                                                                                                                           | —                                | 41 265                          | —                  |
| — bitumen .....                                                                                                                        | 47 953                           | —                               | —                  |
| — pek .....                                                                                                                            | —                                | 521 272                         | 65 542             |
| — minerale oliën .....                                                                                                                 | 315 511                          | 96 488                          | —                  |
| — ruwe paraffine of de verbindingen van de paraffine .....                                                                             | 1 252                            | 11 273                          | —                  |
| — andere .....                                                                                                                         | 184 714                          | 260 371                         | 110 729            |
| <b>Huidaandoeningen in het arbeidsmilieu veroorzaakt door :</b>                                                                        |                                  |                                 |                    |
| — stoffen welke niet onder andere posten werden opgenomen .....                                                                        | 8 485 237                        | 4 161 635                       | 218 137            |
| — bouwcement .....                                                                                                                     | 10 528 135                       | 6 940 319                       | —                  |
| — teak en kamballa .....                                                                                                               | 53 469                           | 87 154                          | —                  |
| — streptomycine en -zouten .....                                                                                                       | 264 893                          | 239 252                         | —                  |
| — tetramethylthiouramdisulfide .....                                                                                                   | 50 941                           | 37 324                          | —                  |
| — plantaardige alcaloiden .....                                                                                                        | —                                | 11 670                          | —                  |
| <b>Beroepsziekten welke zijn ontstaan door het inademen van stoffen en agentia welke niet onder andere posten zijn opgenomen .....</b> | <b>—</b>                         | <b>5 053 858 709</b>            | <b>438 391 253</b> |
| Silicose .....                                                                                                                         | —                                | 5 001 584 113                   | 424 232 809        |
| Silicose met longtuberculose .....                                                                                                     | —                                | 39 855 432                      | 11 806 469         |
| Asbestose .....                                                                                                                        | —                                | 11 130 089                      | 2 313 868          |
| Asbestose met longtuberculose .....                                                                                                    | —                                | 207 882                         | 38 107             |
| Allergische ademhalingsstoornissen (3) .....                                                                                           | —                                | 1 081 193                       | —                  |

| BEROEPSZIEKTEN                                                                                                                         | Aard van de schade       |                                    | Beroeps-her-scholing | Totaal               |
|----------------------------------------------------------------------------------------------------------------------------------------|--------------------------|------------------------------------|----------------------|----------------------|
|                                                                                                                                        | Geneeskundige verzorging | Verwijdering uit schadelijk milieu |                      |                      |
| <b>Beroepsziekten veroorzaakt door de volgende chemische agentia (vervolg)</b>                                                         |                          |                                    |                      |                      |
| Nitroderivaten van aromatische koolwaterstoffen .....                                                                                  | 2 827                    | —                                  | —                    | 194 519              |
| Alifatische koolwaterstoffen niet bedoeld onder 1.116 .....                                                                            | 10 801                   | 58 219                             | —                    | 688 753              |
| Alifatische aminen .....                                                                                                               | 13 184                   | —                                  | —                    | 97 472               |
| Vinylbenzeen-styreen .....                                                                                                             | —                        | 48 128                             | —                    | 55 771               |
| Terpenen .....                                                                                                                         | 130 580                  | 121 751                            | —                    | 2 403 177            |
| <b>Beroepshuidziekten veroorzaakt door stoffen en agentia die niet onder andere posten zijn opgenomen .....</b>                        | <b>1 155 150</b>         | <b>5 626 364</b>                   | <b>1 674 563</b>     | <b>41 304 390</b>    |
| <b>Huidaandoeningen en huidkanker veroorzaakt door :</b>                                                                               |                          |                                    |                      |                      |
| — roet .....                                                                                                                           | —                        | —                                  | —                    | 113 777              |
| — teer .....                                                                                                                           | 3 005                    | —                                  | —                    | 44 270               |
| — bitumen .....                                                                                                                        | —                        | —                                  | —                    | 47 953               |
| — pek .....                                                                                                                            | 10 633                   | —                                  | —                    | 597 447              |
| — minerale oliën .....                                                                                                                 | 763                      | 690 791                            | 69 898               | 1 173 451            |
| — ruwe paraffine of de verbindingen van de paraffine .....                                                                             | —                        | —                                  | —                    | 12 525               |
| — andere .....                                                                                                                         | 104 710                  | —                                  | —                    | 660 524              |
| <b>Huidaandoeningen in het arbeidsmilieu veroorzaakt door :</b>                                                                        |                          |                                    |                      |                      |
| — stoffen welke niet onder andere posten werden opgenomen .....                                                                        | 546 728                  | 2 822 653                          | 605 081              | 16 839 471           |
| — bouwcement .....                                                                                                                     | 479 046                  | 2 055 661                          | 999 584              | 21 002 745           |
| — teak en kamballa .....                                                                                                               | 8 613                    | 57 259                             | —                    | 206 495              |
| — streptomycine en -zouten .....                                                                                                       | 1 218                    | —                                  | —                    | 505 363              |
| — tetramethylthiouramdisulfide .....                                                                                                   | 434                      | —                                  | —                    | 88 699               |
| — plantaardige alcaloiden .....                                                                                                        | —                        | —                                  | —                    | 11 670               |
| <b>Beroepsziekten welke zijn ontstaan door het inademen van stoffen en agentia welke niet onder andere posten zijn opgenomen .....</b> | <b>316 060 057</b>       | <b>3 015 243</b>                   | <b>533 841</b>       | <b>5 811 859 103</b> |
| Silicose .....                                                                                                                         | 305 723 945              | 2 955 266                          | 533 841              | 5 735 029 974        |
| Silicose met longtuberculose .....                                                                                                     | 8 764 609                | —                                  | —                    | 60 426 510           |
| Asbestose .....                                                                                                                        | 1 333 279                | 59 977                             | —                    | 14 837 213           |
| Asbestose met longtuberculose .....                                                                                                    | 10 299                   | —                                  | —                    | 256 288              |
| Allergische ademhalingsstoornissen (3) .....                                                                                           | 227 925                  | —                                  | —                    | 1 309 118            |

(8) Zie noten op bladzijde 644.

## 14. — Gevallen der beroepsziekten — Jaar 1973 (vervolg).

— III. Opgave van de verzekeringsuitgaven per ziekte en volgens de aard van de schade door de getroffen geleden (vervolg)

| BEROEPSZIEKTEN                                                                                                                                                                                 | Aard van de schade               |                                 |                    |
|------------------------------------------------------------------------------------------------------------------------------------------------------------------------------------------------|----------------------------------|---------------------------------|--------------------|
|                                                                                                                                                                                                | Tijdelijke arbeidsongeschiktheid | Blijvende arbeidsongeschiktheid | Renten             |
| <b>Infectieziekten en door parasieten verwekte ziekten welke verband houden met de uitoefening van bepaalde beroepen</b> .....                                                                 | <b>17 778 846</b>                | <b>593 971</b>                  | <b>792 556</b>     |
| Ankylostoma duodenale of necator americanus .....                                                                                                                                              | —                                | —                               | —                  |
| Anguillula intestinalis .....                                                                                                                                                                  | 417 911                          | 16 490                          | —                  |
| Malaria .....                                                                                                                                                                                  | 46 897                           | —                               | —                  |
| Andere rickettsiosen .....                                                                                                                                                                     | 26 079                           | —                               | —                  |
| <b>Infectieziekten of door parasieten veroorzaakte ziekten die op de mens worden overgezet door dieren of dierlijke overblijfselen</b> ..                                                      | <b>162 393</b>                   | <b>114 272</b>                  | <b>96 553</b>      |
| Tetanus .....                                                                                                                                                                                  | 45 596                           | —                               | —                  |
| <b>Infectieziekten bij leden van het personeel dat zich bezig houdt met de preventieve geneeskunde, geneeskundige verzorging, verpleging aan huis of laboratoriumwerk en tuberculose</b> ..... | <b>7 994 014</b>                 | <b>45 768</b>                   | <b>426 963</b>     |
| Virale hepatitis .....                                                                                                                                                                         | 9 085 956                        | 417 441                         | 269 040            |
| <b>Door fysische agentia veroorzaakte beroepsziekten</b> .....                                                                                                                                 | <b>158 924</b>                   | <b>1 447 815</b>                | <b>698 475</b>     |
| Ziekten veroorzaakt door ioniserende stralingen .....                                                                                                                                          | 158 924                          | 540 587                         | 698 475            |
| Staar veroorzaakt door warmtestralen .....                                                                                                                                                     | —                                | 539 257                         | —                  |
| Hardhorigheid of doofheid ten gevolge van lawaai .....                                                                                                                                         | —                                | 111 814                         | —                  |
| Aandoeningen ten gevolge van compressie of decompressie van de omringende atmosfeer .....                                                                                                      | —                                | 103 226                         | —                  |
| Been- en gewrichtsziekten veroorzaakt door mechanische trillingen .....                                                                                                                        | —                                | 58 630                          | —                  |
| Mijnwerkersnystagmus .....                                                                                                                                                                     | —                                | 94 301                          | —                  |
| <i>Algemeen totaal:</i>                                                                                                                                                                        | <b>62 431 259</b>                | <b>5 092 372 158</b>            | <b>444 377 204</b> |

| BEROEPSZIEKTEN                                                                                                                                                                                 | Aard van de schade        |                                    | Beroeps-her-scholing | Totaal                      |
|------------------------------------------------------------------------------------------------------------------------------------------------------------------------------------------------|---------------------------|------------------------------------|----------------------|-----------------------------|
|                                                                                                                                                                                                | Geneeskundige zorgen      | Verwijdering uit schadelijk milieu |                      |                             |
| <b>Infectieziekten en door parasieten verwekte ziekten welke verband houden met de uitoefening van bepaalde beroepen</b> .....                                                                 | <b>2 532 477</b>          | <b>303 250</b>                     | —                    | <b>22 001 100</b>           |
| Ankylostoma duodenale of necator americanus .....                                                                                                                                              | —                         | 5 385                              | —                    | 5 385                       |
| Anguillula intestinalis .....                                                                                                                                                                  | —                         | —                                  | —                    | 434 401                     |
| Malaria .....                                                                                                                                                                                  | 139 878                   | —                                  | —                    | 186 775                     |
| Andere rickettsiosen .....                                                                                                                                                                     | 48 523                    | —                                  | —                    | 74 602                      |
| <b>Infectieziekten of door parasieten veroorzaakte ziekten die op de mens worden overgezet door dieren of dierlijke overblijfselen</b> .....                                                   | <b>12 472</b>             | <b>—</b>                           | <b>—</b>             | <b>385 690</b>              |
| Tetanus .....                                                                                                                                                                                  | 794                       | —                                  | —                    | 46 390                      |
| <b>Infectieziekten bij leden van het personeel dat zich bezig houdt met de preventieve geneeskunde, geneeskundige verzorging, verpleging aan huis of laboratoriumwerk en tuberculose</b> ..... | <b>1 152 923</b>          | <b>101 241</b>                     | <b>—</b>             | <b>9 720 909</b>            |
| Virale hepatitis .....                                                                                                                                                                         | 1 177 887                 | 196 624                            | —                    | 11 146 948                  |
| <b>Door fysische agentia veroorzaakte beroepsziekten</b> .....                                                                                                                                 | <b>40 875</b>             | <b>139 864</b>                     | <b>—</b>             | <b>2 485 953</b>            |
| Ziekten veroorzaakt door ioniserende stralingen .....                                                                                                                                          | 17 912                    | 139 864                            | —                    | 1 555 762                   |
| Staar veroorzaakt door warmtestralen .....                                                                                                                                                     | 3 018                     | —                                  | —                    | 542 275                     |
| Hardhorigheid of doofheid ten gevolge van lawaai .....                                                                                                                                         | —                         | —                                  | —                    | 111 814                     |
| Aandoeningen ten gevolge van compressie of decompressie van de omringende atmosfeer .....                                                                                                      | 14 952                    | —                                  | —                    | 118 178                     |
| Been- en gewrichtsziekten veroorzaakt door mechanische trillingen .....                                                                                                                        | —                         | —                                  | —                    | 58 630                      |
| Mijnwerkersnystagmus .....                                                                                                                                                                     | 4 993                     | —                                  | —                    | 99 294                      |
| <i>Algemeen totaal:</i>                                                                                                                                                                        | <b>325 762 943</b><br>(1) | <b>21 361 560</b>                  | <b>3 543 787</b>     | <b>5 949 848 911</b><br>(1) |

(1) In deze cijfers zijn de vergoedingen begrepen die voor geneeskundige verzorging provisioneel werden uitbetaald, nl. 1 845 150 F.

14. — Gevallen der beroepsziekten — Jaar 1973 (vervolg).

IV. Toekenning van renten aan rechthebbenden. - Aantal getroffen en die al dan niet ingevolge beroepsziekte overleden zijn.

(Bron: Fonds voor de beroepsziekten).

| BEROEPSZIEKTEN                                                                                                                                                         | Aantal gevallen waarin het overlijden in verband staat met de beroepsziekte (4) | Aantal gevallen waarin het overlijden niet in verband staat met de beroepsziekte | Totaal aantal gevallen waarin het overlijden in verband staat met de beroepsziekte (5) |
|------------------------------------------------------------------------------------------------------------------------------------------------------------------------|---------------------------------------------------------------------------------|----------------------------------------------------------------------------------|----------------------------------------------------------------------------------------|
| <b>Beroepsziekten veroorzaakt door de volgende chemische agentia</b> .....                                                                                             | <b>17</b>                                                                       | <b>5</b>                                                                         | <b>102</b>                                                                             |
| Cadmium of -verbindingen .....                                                                                                                                         | —                                                                               | —                                                                                | —                                                                                      |
| Chroom of -verbindingen .....                                                                                                                                          | 2                                                                               | 2                                                                                | 4                                                                                      |
| Lood of -verbindingen .....                                                                                                                                            | 2                                                                               | 3                                                                                | 41                                                                                     |
| Zwavelwaterstof .....                                                                                                                                                  | 1                                                                               | —                                                                                | 1                                                                                      |
| Zwavelkoolstof .....                                                                                                                                                   | —                                                                               | —                                                                                | 1                                                                                      |
| Alifatische of alicyclische koolwaterstoffen uit petroleum-ether en benzine (code 1 116) (2) .....                                                                     | 4                                                                               | —                                                                                | 11                                                                                     |
| Halogeenderivaten van alifatische of alicyclische koolwaterstoffen .....                                                                                               | —                                                                               | —                                                                                | 1                                                                                      |
| Benzeen of homologen .....                                                                                                                                             | 8                                                                               | —                                                                                | 34                                                                                     |
| Halogeenderivaten van aromatische koolwaterstoffen .....                                                                                                               | —                                                                               | —                                                                                | 1                                                                                      |
| Aromatische aminen of aromatische hydrazinen .....                                                                                                                     | —                                                                               | —                                                                                | 5                                                                                      |
| Terpenen .....                                                                                                                                                         | —                                                                               | —                                                                                | 3                                                                                      |
| <b>Beroepshuidziekten veroorzaakt door stoffen en agentia die niet onder andere posten zijn opgenomen</b> .....                                                        | <b>—</b>                                                                        | <b>10</b>                                                                        | <b>8</b>                                                                               |
| Huidaandoeningen en huidkanker veroorzaakt door pek ..                                                                                                                 | —                                                                               | —                                                                                | 2                                                                                      |
| Huidaandoeningen in het werkmilieu veroorzaakt door stoffen welke niet onder andere posten werden opgenomen .....                                                      | —                                                                               | 8                                                                                | 6                                                                                      |
| Door bouwcement .....                                                                                                                                                  | —                                                                               | 2                                                                                | —                                                                                      |
| <b>Beroepsziekten welke ontstaan door het inademen van stoffen en agentia welke niet onder andere posten zijn opgenomen</b> .....                                      | <b>1 668</b>                                                                    | <b>708</b>                                                                       | <b>6 860</b>                                                                           |
| Silicosis .....                                                                                                                                                        | 1 626                                                                           | 707                                                                              | 6 623                                                                                  |
| Silicosis samengaand met longtuberculose .....                                                                                                                         | 26                                                                              | 1                                                                                | 196                                                                                    |
| Asbestosis .....                                                                                                                                                       | 16                                                                              | —                                                                                | 40                                                                                     |
| Asbestosis samengaand met longtuberculose .....                                                                                                                        | —                                                                               | —                                                                                | 1                                                                                      |
| <b>Infectieziekten en door parasieten verwekte ziekten welke verband houden met de uitoefening van bepaalde beroepen</b> .....                                         | <b>3</b>                                                                        | <b>—</b>                                                                         | <b>7</b>                                                                               |
| Infectieziekten of door parasieten veroorzaakte ziekten die op de mens worden overgezet door dieren of dierlijke overblijfselen .....                                  | 2                                                                               | —                                                                                | 4                                                                                      |
| Tuberculose .....                                                                                                                                                      | 1                                                                               | —                                                                                | 1                                                                                      |
| Virale hepatitis bij leden van het personeel dat zich bezig houdt met de preventieve geneeskunde, geneeskundige verzorging, verpleging aan huis of laboratoriumwerk .. | —                                                                               | —                                                                                | 2                                                                                      |
| <b>Door fysische agentia veroorzaakte beroepsziekten</b> .....                                                                                                         | <b>4</b>                                                                        | <b>—</b>                                                                         | <b>10</b>                                                                              |
| Ziekten veroorzaakt door ioniserende stralingen .....                                                                                                                  | 4                                                                               | —                                                                                | 10                                                                                     |
| <i>Algemeen totaal:</i>                                                                                                                                                | <b>1 692</b>                                                                    | <b>723</b>                                                                       | <b>6 987</b>                                                                           |

(1) In deze kolom wordt het totaal aantal getroffen en opgegeven, door het Fonds voor de Beroepsziekten erkend in de vorige dienstjaren en het besproken dienstjaar, en die gedurende het betrokken dienstjaar nog algeheel of gedeeltelijk arbeidsongeschikt bleven.

(2) Petroleumether en benzine zijn vloeibare petroleumdestillaten waarvan het kookpunt gelijk is aan of kleiner dan 200 graden celcius.

(3) In het werkmilieu veroorzaakt door de houtsoorten teak en kamballa.

(4) In deze kolom komt het totaal aantal personen voor die aan de gevolgen van een beroepsziekte overleden en wier overlijden tot gevolg had dat gedurende het besproken dienstjaar voor de eerste maal renten aan rechthebbenden werd uitgekeerd.

(5) In deze kolom komt het totaal aantal personen voor die aan de gevolgen van een beroepsziekte overleden en wier overlijden tot gevolg had dat gedurende het besproken dienstjaar renten aan rechthebbenden werd uitgekeerd.

## 15. — Arbeidsongevallen : Algemene resultaten.

| JAREN          | Verzekerde ondernemingen |                                  |                   |                                  | Aantal<br>ongevallen | Algemeen<br>totaal<br>van de<br>lasten<br>(1 000 F) | Gemid-<br>delde<br>last per<br>ongeval<br>(F) | Financiële<br>lasten<br>in %<br>van de<br>verzekerde<br>lonen |
|----------------|--------------------------|----------------------------------|-------------------|----------------------------------|----------------------|-----------------------------------------------------|-----------------------------------------------|---------------------------------------------------------------|
|                | Aantal                   | Aantal<br>verzekerde<br>eenheden | Arbeids-<br>dagen | Verzekerde<br>lonen<br>(1 000 F) |                      |                                                     |                                               |                                                               |
| 1. Arbeiders   |                          |                                  |                   |                                  |                      |                                                     |                                               |                                                               |
| 1947 .....     | 141 679                  | 1 295 148                        | 388 544 254       | 50 683 878                       | 298 670              | 780 179                                             | 2 612                                         | 1,54                                                          |
| 1948 .....     | 135 159                  | 1 289 965                        | 386 989 556       | 56 877 136                       | 304 793              | 836 825                                             | 2 746                                         | 1,47                                                          |
| 1949 .....     | 133 093                  | 1 220 325                        | 366 097 389       | 57 176 255                       | 281 586              | 820 789                                             | 2 915                                         | 1,44                                                          |
| 1950 .....     | 135 179                  | 1 230 143                        | 369 043 045       | 58 412 645                       | 277 844              | 828 733                                             | 2 983                                         | 1,42                                                          |
| 1951 .....     | 135 192                  | 1 292 236                        | 387 670 838       | 67 575 454                       | 318 738              | 1 135 015                                           | 3 561                                         | 1,68                                                          |
| 1952 .....     | 133 787                  | 1 261 668                        | 378 500 491       | 70 415 005                       | 373 396              | 1 890 660                                           | 5 063                                         | 2,69                                                          |
| 1953 .....     | 135 351                  | 1 264 555                        | 379 366 609       | 71 331 336                       | 382 118              | 1 926 769                                           | 5 042                                         | 2,70                                                          |
| 1954 .....     | 136 542                  | 1 271 359                        | 381 407 589       | 72 958 012                       | 379 410              | 1 833 157                                           | 4 832                                         | 2,51                                                          |
| 1955 .....     | 137 319                  | 1 315 584                        | 394 675 432       | 78 566 938                       | 412 655              | 2 075 623                                           | 5 030                                         | 2,64                                                          |
| 1959 .....     | 137 064                  | 1 189 866                        | 356 959 892       | 88 186 695                       | 338 507              | 2 151 783                                           | 6 357                                         | 2,44                                                          |
| 1960 (1) ..... | 141 109                  | 1 204 249                        | 361 274 834       | 95 080 062                       | 342 044              | —                                                   | —                                             | —                                                             |
| 1961 (1) ..... | 140 964                  | 1 227 011                        | 368 103 346       | 99 438 753                       | 371 803              | —                                                   | —                                             | —                                                             |
| 1962 .....     | 142 185                  | 1 274 628                        | 382 308 730       | 107 199 936                      | 368 581              | 2 507 584                                           | 6 803                                         | 2,34                                                          |
| 1963 (1) ..... | 142 879                  | 1 342 719                        | 402 815 700       | —                                | 372 785              | —                                                   | —                                             | —                                                             |
| 1964 (1) ..... | 144 644                  | 1 302 918                        | 390 728 531       | —                                | 383 345              | —                                                   | —                                             | —                                                             |
| 1967 (1) ..... | 142 910                  | 1 163 291                        | 348 987 300       | —                                | 304 790              | —                                                   | —                                             | —                                                             |
| 1968 .....     | 144 507                  | 1 273 227                        | 381 968 100       | 171 635 090                      | 286 743              | 3 454 088                                           | 12 046                                        | 2,01                                                          |
| 1969 .....     | 144 654                  | 1 313 310                        | 393 993 000       | 218 595 132                      | 309 959              | 3 768 557                                           | 12 158                                        | 1,72                                                          |
| 2. Bedienden   |                          |                                  |                   |                                  |                      |                                                     |                                               |                                                               |
| 1947 .....     | 36 737                   | 328 723                          | 98 616 834        | 14 257 300                       | 6 148                | 29 059                                              | 4 727                                         | 0,20                                                          |
| 1948 .....     | 38 497                   | 339 401                          | 101 820 163       | 16 004 219                       | 6 432                | 28 921                                              | 4 496                                         | 0,18                                                          |
| 1949 .....     | 38 941                   | 333 759                          | 100 127 780       | 16 790 131                       | 6 848                | 32 980                                              | 4 816                                         | 0,20                                                          |
| 1950 .....     | 39 839                   | 351 646                          | 105 493 740       | 17 715 646                       | 7 507                | 34 914                                              | 4 651                                         | 0,20                                                          |
| 1951 .....     | 40 866                   | 362 578                          | 108 773 305       | 20 259 106                       | 8 219                | 46 777                                              | 5 691                                         | 0,23                                                          |
| 1952 .....     | 41 848                   | 387 878                          | 116 363 549       | 26 571 080                       | 9 034                | 76 765                                              | 8 497                                         | 0,29                                                          |
| 1953 .....     | 43 163                   | 395 428                          | 118 628 097       | 27 705 535                       | 9 933                | 89 707                                              | 9 031                                         | 0,32                                                          |
| 1954 .....     | 44 326                   | 396 589                          | 118 976 703       | 29 061 820                       | 10 634               | 82 185                                              | 7 729                                         | 0,28                                                          |
| 1955 .....     | 44 766                   | 402 626                          | 120 787 918       | 30 780 312                       | 11 525               | 117 901                                             | 10 230                                        | 0,38                                                          |
| 1959 .....     | 49 099                   | 458 246                          | 137 473 920       | 39 050 264                       | 13 573               | 119 056                                             | 8 771                                         | 0,30                                                          |
| 1960 (1) ..... | 50 860                   | 470 705                          | 141 211 770       | 41 544 844                       | 14 265               | —                                                   | —                                             | —                                                             |
| 1961 (1) ..... | 52 338                   | 485 582                          | 145 674 584       | 44 404 808                       | 15 582               | —                                                   | —                                             | —                                                             |
| 1962 .....     | 53 926                   | 503 728                          | 150 892 068       | 47 461 219                       | 16 376               | 156 859                                             | 9 579                                         | 0,33                                                          |
| 1963 (1) ..... | 55 190                   | 564 883                          | 169 464 900       | —                                | 20 586               | —                                                   | —                                             | —                                                             |
| 1964 (1) ..... | 57 430                   | 568 189                          | 170 172 404       | —                                | 19 666               | —                                                   | —                                             | —                                                             |
| 1967 (1) ..... | 60 716                   | 571 265                          | 171 379 500       | —                                | 19 678               | —                                                   | —                                             | —                                                             |
| 1968 .....     | 62 591                   | 650 250                          | 195 075 000       | 96 350 929                       | 19 674               | 292 502                                             | 14 867                                        | 0,30                                                          |
| 1969 .....     | 65 091                   | 671 524                          | 201 457 200       | 107 052 008                      | 20 322               | 310 696                                             | 15 289                                        | 0,29                                                          |

(1) De statistiek werd opgemaakt zonder rekening te houden met de financiële lasten.

15. — Arbeidsongevallen : Algemene resultaten (vervolg).

| JAREN | Zonder gevolg     |                                                            | Tijdelijke ongeschiktheid |                                   |                                                        | Bestendige ongeschiktheid |                                   |                                              |                                                    | Gevallen met dodelijke afloop |                                   |                                                       |                                                          |
|-------|-------------------|------------------------------------------------------------|---------------------------|-----------------------------------|--------------------------------------------------------|---------------------------|-----------------------------------|----------------------------------------------|----------------------------------------------------|-------------------------------|-----------------------------------|-------------------------------------------------------|----------------------------------------------------------|
|       | Aantal ongevallen | Medische en pharmaceut. kosten. Reserves (1) (2) (1 000 F) | Aantal ongevallen         | Dagelijkse vergoedingen (1 000 F) | Medische en pharmaceut. kosten. Reserves (2) (1 000 F) | Aantal ongevallen         | Dagelijkse vergoedingen (1 000 F) | Medische en pharmaceutische kosten (1 000 F) | Overeenstemmende kapitalen. Reserves (2) (1 000 F) | Aantal gevallen               | Dagelijkse vergoedingen (1 000 F) | Medische, pharmaceutische en begravenkosten (1 000 F) | Gevestigde en gestorte kapitalen. Reserves (2) (1 000 F) |
| 1947  | 94 597            | 15 845                                                     | 197 308                   | 141 016                           | 73 727                                                 | 6 809                     | 54 872                            | 29 926                                       | 374 658                                            | 456                           | 413                               | 1 927                                                 | 87 796                                                   |
| 1948  | 90 623            | 17 087                                                     | 207 596                   | 159 733                           | 82 716                                                 | 6 108                     | 61 707                            | 34 454                                       | 384 483                                            | 466                           | 383                               | 2 146                                                 | 94 117                                                   |
| 1949  | 85 446            | 16 656                                                     | 190 177                   | 154 340                           | 81 892                                                 | 5 577                     | 60 742                            | 35 161                                       | 382 323                                            | 386                           | 326                               | 1 798                                                 | 88 050                                                   |
| 1950  | 83 870            | 17 099                                                     | 188 046                   | 158 767                           | 85 516                                                 | 5 525                     | 63 388                            | 37 608                                       | 368 980                                            | 403                           | 524                               | 2 227                                                 | 94 629                                                   |
| 1951  | 91 786            | 21 300                                                     | 220 297                   | 237 790                           | 106 537                                                | 6 231                     | 89 953                            | 51 711                                       | 512 671                                            | 424                           | 638                               | 3 038                                                 | 111 375                                                  |
| 1952  | 87 823            | 26 162                                                     | 278 671                   | 502 226                           | 147 475                                                | 6 453                     | 152 325                           | 59 998                                       | 828 790                                            | 440                           | 774                               | 3 926                                                 | 168 484                                                  |
| 1953  | 86 682            | 26 237                                                     | 288 593                   | 524 769                           | 157 103                                                | 6 389                     | 157 211                           | 64 693                                       | 798 921                                            | 454                           | 888                               | 3 965                                                 | 192 983                                                  |
| 1954  | 89 287            | 26 741                                                     | 283 469                   | 515 141                           | 170 106                                                | 6 274                     | 146 833                           | 65 253                                       | 744 015                                            | 380                           | 685                               | 3 930                                                 | 160 454                                                  |
| 1955  | 92 617            | 28 277                                                     | 312 776                   | 593 152                           | 193 771                                                | 6 888                     | 179 776                           | 74 906                                       | 848 427                                            | 374                           | 1 222                             | 4 300                                                 | 151 789                                                  |
| 1959  | 81 860            | 29 567                                                     | 249 455                   | 573 878                           | 204 188                                                | 6 865                     | 184 502                           | 91 369                                       | 911 762                                            | 327                           | 902                               | 3 444                                                 | 152 170                                                  |
| 1960  | 87 651            | —                                                          | 247 246                   | —                                 | —                                                      | 6 841                     | —                                 | —                                            | —                                                  | 306                           | —                                 | —                                                     | —                                                        |
| 1961  | 106 619           | —                                                          | 257 715                   | —                                 | —                                                      | 7 101                     | —                                 | —                                            | —                                                  | 368                           | —                                 | —                                                     | —                                                        |
| 1962  | 101 044           | 37 553                                                     | 260 110                   | 668 532                           | 244 462                                                | 7 085                     | 228 020                           | 116 533                                      | 1 022 681                                          | 342                           | 287                               | 4 577                                                 | 184 941                                                  |
| 1963  | 103 919           | —                                                          | 261 770                   | —                                 | —                                                      | 6 729                     | —                                 | —                                            | —                                                  | 367                           | —                                 | —                                                     | —                                                        |
| 1964  | 104 715           | —                                                          | 271 150                   | —                                 | —                                                      | 7 137                     | —                                 | —                                            | —                                                  | 343                           | —                                 | —                                                     | —                                                        |
| 1967  | 92 594            | —                                                          | 203 668                   | —                                 | —                                                      | 8 199                     | —                                 | —                                            | —                                                  | 329                           | —                                 | —                                                     | —                                                        |
| 1968  | 84 918            | 58 129                                                     | 195 498                   | 818 215                           | 538 202                                                | 6 023                     | 248 567                           | 144 333                                      | 1 406 120                                          | 304                           | 409                               | 4 813                                                 | 235 300                                                  |
| 1969  | 92 285            | 51 211                                                     | 210 078                   | 892 449                           | 431 898                                                | 7 313                     | 312 483                           | 170 500                                      | 1 682 855                                          | 283                           | 351                               | 5 388                                                 | 221 422                                                  |

| 2. Bedienden |        |        |       |        |        |     |        |        |         |    |     |     |        |
|--------------|--------|--------|-------|--------|--------|-----|--------|--------|---------|----|-----|-----|--------|
| 1947         | 3 229  | 834    | 2 686 | 3 632  | 1 787  | 204 | 2 042  | 1 162  | 13 135  | 29 | 4   | 119 | 6 343  |
| 1948         | 3 509  | 946    | 2 709 | 3 525  | 1 945  | 182 | 1 914  | 1 238  | 11 743  | 32 | 54  | 126 | 7 429  |
| 1949         | 3 715  | 1 077  | 2 915 | 3 939  | 2 135  | 191 | 2 250  | 1 281  | 13 582  | 27 | 117 | 234 | 8 365  |
| 1950         | 4 222  | 1 248  | 3 054 | 4 270  | 2 778  | 209 | 2 635  | 1 652  | 15 887  | 22 | 11  | 157 | 6 277  |
| 1951         | 4 675  | 1 631  | 3 318 | 6 085  | 3 059  | 197 | 3 321  | 2 131  | 21 226  | 29 | 2   | 161 | 9 160  |
| 1952         | 5 019  | 2 296  | 3 760 | 11 282 | 4 281  | 236 | 6 901  | 2 973  | 38 418  | 19 | 1   | 190 | 10 423 |
| 1953         | 5 601  | 2 506  | 4 021 | 11 879 | 4 650  | 283 | 8 235  | 3 565  | 42 947  | 28 | —   | 240 | 15 684 |
| 1954         | 6 126  | 3 000  | 4 225 | 12 790 | 5 074  | 264 | 7 028  | 3 608  | 42 492  | 19 | 8   | 198 | 7 986  |
| 1955         | 6 499  | 3 263  | 4 696 | 15 560 | 6 254  | 284 | 10 713 | 4 944  | 47 267  | 46 | 26  | 576 | 29 298 |
| 1959         | 7 386  | 4 389  | 5 386 | 17 518 | 7 458  | 326 | 10 907 | 5 949  | 57 133  | 25 | 18  | 361 | 15 322 |
| 1960         | 8 098  | —      | 5 762 | —      | —      | 366 | —      | —      | —       | 39 | —   | —   | —      |
| 1961         | 8 691  | —      | 6 218 | —      | —      | 341 | —      | —      | —       | 62 | —   | —   | —      |
| 1962         | 9 204  | 5 436  | 6 722 | 23 666 | 10 611 | 415 | 14 374 | 7 615  | 74 511  | 35 | 4   | 455 | 19 687 |
| 1963         | 11 067 | —      | 9 102 | —      | —      | 389 | —      | —      | —       | 28 | —   | —   | —      |
| 1964         | 11 598 | —      | 7 639 | —      | —      | 389 | —      | —      | —       | 40 | —   | —   | —      |
| 1967         | 11 041 | —      | 7 984 | —      | —      | 570 | —      | —      | —       | 83 | —   | —   | —      |
| 1968         | 10 964 | 10 001 | 8 191 | 45 858 | 50 310 | 473 | 18 431 | 9 904  | 114 017 | 46 | 129 | 711 | 43 142 |
| 1969         | 11 067 | 8 799  | 8 626 | 46 036 | 24 722 | 587 | 26 802 | 12 912 | 153 023 | 42 | 98  | 643 | 37 661 |

(1) Met inbegrip der vergoedingen voor verloren uren.

(2) Ten gevolge van een wijziging van de statistische methode zal de opgave van de financiële lasten vanaf het jaar 1968, vóór de afloop van de wettelijke herzieningstermijn geschieden. Derhalve werd een aanvullende post « Reserves » gecreëerd.

## 16. — Werkloosheid : algemene resultaten.

| MAANDGEMIDDELDEN<br>EN MAANDEN | Aan het einde der maand<br>ingeschreven vergoode volledig<br>werkloze werkzoekenden |         |        | Daggemiddelde<br>van de gedeeltelijke<br>werklozen |         |        |
|--------------------------------|-------------------------------------------------------------------------------------|---------|--------|----------------------------------------------------|---------|--------|
|                                | Mannen                                                                              | Vrouwen | Totaal | Mannen                                             | Vrouwen | Totaal |
| (× 1 000)                      |                                                                                     |         |        |                                                    |         |        |
| 1963 .....                     | 42,0                                                                                | 17,0    | 59,0   | 43,8                                               | 6,4     | 50,2   |
| 1964 .....                     | 35,9                                                                                | 14,5    | 50,4   | 19,8                                               | 6,9     | 26,7   |
| 1965 .....                     | 39,0                                                                                | 16,4    | 55,4   | 29,2                                               | 7,6     | 36,8   |
| 1966 .....                     | 43,3                                                                                | 18,2    | 61,5   | 28,1                                               | 7,6     | 35,7   |
| 1967 .....                     | 58,3                                                                                | 27,0    | 85,3   | 32,5                                               | 13,4    | 45,9   |
| 1968 .....                     | 68,7                                                                                | 34,0    | 102,7  | 30,9                                               | 9,1     | 40,0   |
| 1969 .....                     | 53,1                                                                                | 32,2    | 85,3   | 28,6                                               | 6,6     | 35,3   |
| 1970 .....                     | 42,4                                                                                | 28,9    | 71,3   | 23,4                                               | 8,1     | 31,5   |
| 1971 .....                     | 42,4                                                                                | 28,5    | 70,9   | 29,7                                               | 7,3     | 37,0   |
| 1972 .....                     | 51,8                                                                                | 35,0    | 86,8   | 25,6                                               | 8,6     | 34,2   |
| Januari .....                  | 57,3                                                                                | 32,7    | 90,0   | 90,4                                               | 11,5    | 101,9  |
| Februari .....                 | 56,6                                                                                | 32,8    | 89,4   | 69,3                                               | 9,7     | 79,0   |
| Maart .....                    | 54,5                                                                                | 32,1    | 86,6   | 25,4                                               | 8,6     | 34,0   |
| April .....                    | 52,7                                                                                | 31,8    | 84,5   | 16,9                                               | 8,5     | 25,4   |
| Mei .....                      | 50,4                                                                                | 31,4    | 81,8   | 11,1                                               | 7,8     | 18,9   |
| Juni .....                     | 47,5                                                                                | 31,0    | 78,5   | 8,8                                                | 7,2     | 16,0   |
| Juli .....                     | 48,8                                                                                | 34,0    | 82,8   | 7,1                                                | 7,3     | 14,4   |
| Augustus .....                 | 46,7                                                                                | 34,6    | 81,3   | 7,7                                                | 5,8     | 13,5   |
| September .....                | 47,0                                                                                | 36,6    | 83,6   | 6,9                                                | 6,2     | 13,1   |
| Oktober .....                  | 50,6                                                                                | 39,1    | 89,7   | 9,0                                                | 7,3     | 16,3   |
| November .....                 | 53,5                                                                                | 40,2    | 93,7   | 17,9                                               | 9,0     | 26,9   |
| December .....                 | 56,7                                                                                | 43,0    | 99,7   | 36,0                                               | 14,1    | 50,1   |
| 1973 .....                     | 48,6                                                                                | 43,1    | 91,7   | 23,9                                               | 8,2     | 32,1   |
| Januari .....                  | 57,3                                                                                | 42,6    | 99,9   | 57,9                                               | 11,5    | 69,4   |
| Februari .....                 | 55,5                                                                                | 42,7    | 98,2   | 52,0                                               | 9,0     | 61,0   |
| Maart .....                    | 51,8                                                                                | 41,0    | 92,8   | 20,9                                               | 8,2     | 29,1   |
| April .....                    | 49,2                                                                                | 41,0    | 90,2   | 14,7                                               | 9,3     | 24,0   |
| Mei .....                      | 46,1                                                                                | 39,9    | 86,0   | 6,9                                                | 7,5     | 14,4   |
| Juni .....                     | 43,7                                                                                | 38,7    | 82,3   | 9,4                                                | 6,5     | 15,9   |
| Juli .....                     | 45,4                                                                                | 42,0    | 87,4   | 4,0                                                | 5,8     | 9,8    |
| Augustus .....                 | 43,9                                                                                | 41,4    | 85,3   | 4,3                                                | 5,1     | 9,4    |
| September .....                | 44,6                                                                                | 43,3    | 87,9   | 6,6                                                | 6,0     | 12,6   |
| Oktober .....                  | 46,6                                                                                | 46,6    | 93,2   | 7,5                                                | 6,9     | 14,4   |
| November .....                 | 47,9                                                                                | 47,4    | 95,3   | 24,5                                               | 8,9     | 33,4   |
| December .....                 | 51,3                                                                                | 50,6    | 101,9  | 80,4                                               | 14,3    | 94,7   |
| 1974 .....                     | 49,8                                                                                | 54,9    | 104,7  | 27,1                                               | 12,3    | 39,4   |
| Januari .....                  | 52,1                                                                                | 51,4    | 103,5  | 47,3                                               | 11,5    | 58,8   |
| Februari .....                 | 50,5                                                                                | 50,8    | 101,3  | 40,4                                               | 9,9     | 50,3   |
| Maart .....                    | 47,3                                                                                | 48,8    | 96,1   | 26,0                                               | 8,7     | 34,7   |
| April .....                    | 45,5                                                                                | 48,9    | 94,4   | 11,5                                               | 8,9     | 20,4   |
| Mei .....                      | 43,9                                                                                | 47,6    | 91,5   | 8,5                                                | 8,4     | 16,9   |
| Juni .....                     | 42,7                                                                                | 47,2    | 89,9   | 9,2                                                | 8,1     | 17,3   |
| Juli .....                     | 45,0                                                                                | 51,9    | 96,9   | 6,3                                                | 8,4     | 14,7   |
| Augustus .....                 | 44,2                                                                                | 52,4    | 96,6   | 10,3                                               | 7,8     | 18,1   |
| September .....                | 47,7                                                                                | 57,0    | 104,7  | 20,4                                               | 10,2    | 30,6   |
| Oktober .....                  | 53,5                                                                                | 62,8    | 116,3  | 29,2                                               | 14,5    | 43,7   |
| November .....                 | 58,5                                                                                | 66,8    | 125,3  | 41,6                                               | 20,5    | 62,1   |
| December .....                 | 67,2                                                                                | 72,9    | 140,1  | 73,3                                               | 31,2    | 104,5  |

16. — Werkloosheid : algemene resultaten (vervolg).

| MAANDGEMIDDELDEN<br>EN MAANDEN | Werkloosheidspercentages   |         |        |                                |         |        | Uitgaven aan werkloosheids-<br>uitkeringen |                    |
|--------------------------------|----------------------------|---------|--------|--------------------------------|---------|--------|--------------------------------------------|--------------------|
|                                | Volledige werkloosheid (1) |         |        | Gedeeltelijke werkloosheid (2) |         |        | Totaal                                     | Dag-<br>gemiddelde |
|                                | Mannen                     | Vrouwen | Totaal | Mannen                         | Vrouwen | Totaal |                                            |                    |
|                                |                            |         |        |                                |         |        | (× 1 000 000 F)                            |                    |
| 1963 .....                     | 2,6                        | 3,1     | 2,7    | 2,7                            | 1,1     | 2,3    | 4 026,7                                    | 12,9               |
| 1964 .....                     | 2,2                        | 2,4     | 2,2    | 1,2                            | 1,2     | 1,2    | 2 846,3                                    | 9,1                |
| 1965 .....                     | 2,3                        | 2,7     | 2,4    | 1,7                            | 1,3     | 1,6    | 3 656,2                                    | 11,7               |
| 1966 .....                     | 2,6                        | 2,9     | 2,7    | 1,7                            | 1,3     | 1,6    | 3 983,2                                    | 12,8               |
| 1967 .....                     | 3,5                        | 4,3     | 3,7    | 1,9                            | 2,2     | 2,0    | 5 943,9                                    | 18,7               |
| 1968 .....                     | 4,1                        | 5,4     | 4,5    | 1,9                            | 1,5     | 1,7    | 6 690,3                                    | 21,4               |
| 1969 .....                     | 3,2                        | 5,0     | 3,7    | 1,7                            | 1,0     | 1,5    | 6 074,6                                    | 19,5               |
| 1970 .....                     | 2,5                        | 4,3     | 3,0    | 1,4                            | 1,2     | 1,3    | 5 340,2                                    | 17,2               |
| 1971 .....                     | 2,4                        | 3,9     | 2,9    | 1,7                            | 1,0     | 1,5    | 6 169,9                                    | 19,7               |
| 1972 .....                     | 3,0                        | 4,5     | 3,4    | 1,5                            | 1,1     | 1,4    | 9 751,6                                    | 31,2               |
| Januari .....                  | 3,3                        | 4,2     | 3,6    | 5,2                            | 1,5     | 4,0    | 1 373,9                                    | 52,8               |
| Februari .....                 | 3,2                        | 4,2     | 3,5    | 4,0                            | 1,2     | 3,1    | 1 214,7                                    | 48,6               |
| Maart .....                    | 3,1                        | 4,1     | 3,4    | 1,5                            | 1,1     | 1,3    | 948,8                                      | 35,1               |
| April .....                    | 3,0                        | 4,1     | 3,3    | 1,0                            | 1,1     | 1,0    | 729,7                                      | 29,2               |
| Mei .....                      | 2,9                        | 4,0     | 3,2    | 0,6                            | 1,0     | 0,7    | 683,2                                      | 25,3               |
| Juni .....                     | 2,7                        | 4,0     | 3,1    | 0,5                            | 0,9     | 0,6    | 609,4                                      | 23,4               |
| Juli .....                     | 2,8                        | 4,3     | 3,3    | 0,4                            | 0,9     | 0,6    | 439,7                                      | 16,9               |
| Augustus .....                 | 2,7                        | 4,4     | 3,2    | 0,4                            | 0,7     | 0,5    | 644,7                                      | 23,9               |
| September .....                | 2,7                        | 4,7     | 3,3    | 0,4                            | 0,8     | 0,5    | 619,7                                      | 23,9               |
| Oktober .....                  | 2,9                        | 5,0     | 3,5    | 0,5                            | 0,9     | 0,6    | 670,3                                      | 25,8               |
| November .....                 | 3,0                        | 5,1     | 3,7    | 1,0                            | 1,2     | 1,1    | 802,6                                      | 30,9               |
| December .....                 | 3,2                        | 5,3     | 3,9    | 2,1                            | 1,8     | 2,0    | 1 014,9                                    | 39,0               |
| 1973 .....                     | 2,7                        | 5,2     | 3,5    | 1,4                            | 1,1     | 1,3    | 11 110,6                                   | 35,5               |
| Januari .....                  | 3,2                        | 5,2     | 3,9    | 3,3                            | 1,5     | 2,7    | 1 362,5                                    | 50,5               |
| Februari .....                 | 3,1                        | 4,2     | 3,8    | 3,0                            | 1,1     | 2,4    | 1 167,4                                    | 48,6               |
| Maart .....                    | 2,9                        | 5,0     | 3,6    | 1,2                            | 1,1     | 1,1    | 967,0                                      | 35,8               |
| April .....                    | 2,8                        | 5,0     | 3,5    | 0,8                            | 1,2     | 0,9    | 776,7                                      | 31,1               |
| Mei .....                      | 2,6                        | 4,9     | 3,3    | 0,4                            | 1,0     | 0,6    | 755,7                                      | 28,0               |
| Juni .....                     | 2,5                        | 4,7     | 3,2    | 0,5                            | 0,8     | 0,6    | 686,8                                      | 26,4               |
| Juli .....                     | 2,6                        | 5,1     | 3,4    | 0,2                            | 0,7     | 0,4    | 553,1                                      | 21,3               |
| Augustus .....                 | 2,5                        | 5,0     | 3,3    | 0,2                            | 0,7     | 0,4    | 735,6                                      | 27,2               |
| September .....                | 2,5                        | 5,3     | 3,4    | 0,4                            | 0,8     | 0,5    | 727,2                                      | 29,1               |
| Oktober .....                  | 2,6                        | 5,7     | 3,6    | 0,4                            | 0,9     | 0,6    | 821,2                                      | 30,4               |
| November .....                 | 2,7                        | 5,8     | 3,7    | 1,4                            | 1,1     | 1,3    | 954,8                                      | 36,7               |
| December .....                 | 2,9                        | 6,2     | 3,9    | 4,6                            | 1,8     | 3,7    | 1 602,6                                    | 61,6               |
| 1974 .....                     | 2,8                        | 6,4     | 4,0    | 1,5                            | 1,5     | 1,5    | 15 125,1                                   | 48,3               |
| Januari .....                  | 2,9                        | 6,0     | 3,9    | 2,7                            | 1,4     | 2,3    | 4 075,8                                    | 52,9               |
| Februari .....                 | 2,8                        | 6,0     | 3,8    | 2,3                            | 1,2     | 1,9    |                                            |                    |
| Maart .....                    | 2,6                        | 5,7     | 3,6    | 1,5                            | 1,1     | 1,3    |                                            |                    |
| April .....                    | 2,5                        | 5,7     | 3,6    | 0,6                            | 1,1     | 0,8    | 2 773,0                                    | 35,6               |
| Mei .....                      | 2,5                        | 5,6     | 3,5    | 0,5                            | 1,0     | 0,7    |                                            |                    |
| Juni .....                     | 2,4                        | 5,5     | 3,4    | 0,5                            | 0,1     | 0,7    |                                            |                    |
| Juli .....                     | 2,5                        | 6,1     | 3,7    | 0,4                            | 1,0     | 0,6    | 729,2                                      | 27,0               |
| Augustus .....                 | 2,8                        | 6,1     | 3,7    | 0,6                            | 0,1     | 0,7    | 1 003,2                                    | 37,2               |
| September .....                | 2,7                        | 6,7     | 4,0    | 1,2                            | 1,2     | 1,2    | 1 108,9                                    | 44,4               |
| Oktober .....                  | 3,0                        | 7,4     | 4,4    | 1,6                            | 1,8     | 1,7    | 1 410,2 (3)                                | 52,2 (3)           |
| November .....                 | 3,3                        | 7,8     | 4,7    | 2,3                            | 2,5     | 2,4    | 1 684,9 (3)                                | 64,8 (3)           |
| December .....                 | 3,8                        | 8,5     | 5,3    | 4,1                            | 3,8     | 4,0    | 2 339,9 (3)                                | 90,0 (3)           |

(1) Basis : Aan het einde van de maand ingeschreven vergoede volledig werkloze werkzoekenden in % van het aantal tegen werkloosheid verzekerden.

(2) Basis : Daggemiddelde van de gecontroleerde gedeeltelijk werklozen in % van het aantal tegen werkloosheid verzekerden.

(3) Het betreft door de uitbetalingsinstellingen aangekondigde uitgaven, die gedeeltelijk nog moeten geverifieerd worden en bijgevolg nog kunnen gewijzigd worden. Er dient getoeterd dat de uitgaven per maand zijn afgerond; vanaf juni 1970, is de kalendermaand van toepassing.



17. — Volledige werkloosheid per beroepsgroep <sup>(1)</sup>

Maandgemiddelde van de aan het einde van de maand ingeschreven vergoede volledig werkloze werkzoekenden

| BEROEPSGROEPEN                                                               | 1973          |               |               | 1974          |               |                |
|------------------------------------------------------------------------------|---------------|---------------|---------------|---------------|---------------|----------------|
|                                                                              | Mannen        | Vrouwen       | Totaal        | Mannen        | Vrouwen       | Totaal         |
| Bedienden .....                                                              | 6 515         | 14 222        | 20 737        | 8 131         | 19 601        | 27 732         |
| Artiesten .....                                                              | 440           | 395           | 835           | 524           | 520           | 1 044          |
| Landbouwers .....                                                            | 542           | 61            | 603           | 458           | 62            | 520            |
| Jagers - bosarbeiders .....                                                  | 76            | 1             | 77            | 76            | —             | 76             |
| Visser's .....                                                               | 155           | 1             | 156           | 142           | 1             | 143            |
| Mijnwerkers .....                                                            | 1 039         | 31            | 1 070         | 1 134         | 29            | 1 163          |
| Groevearbeiders .....                                                        | 149           | 6             | 155           | 117           | 5             | 122            |
| Werknemers van het vervoer en van de televerbindingen .....                  | 1 995         | 333           | 2 328         | 2 028         | 396           | 2 424          |
| Spinners, wevers, breiers .....                                              | 938           | 2 063         | 3 001         | 975           | 2 434         | 3 409          |
| Kleermakers, snijders, bontwerkers .....                                     | 526           | 4 559         | 5 085         | 538           | 6 293         | 6 831          |
| Ledersnijders, oppinners, marokijnwerkarbeiders .....                        | 354           | 766           | 1 120         | 317           | 833           | 1 150          |
| Bedieners van metaalovens, walsers, draadtrekkers, vormers .....             | 787           | 106           | 893           | 804           | 119           | 923            |
| Mecaniciens, gereedschapmakers, loodgieters, lassers .....                   | 4 550         | 1 457         | 6 007         | 4 638         | 1 633         | 6 271          |
| Electriciens .....                                                           | 792           | 1 005         | 1 797         | 866           | 1 467         | 2 333          |
| Diamantbewerkers .....                                                       | 507           | 63            | 570           | 609           | 82            | 691            |
| Timmerlieden, schrijnwerkers, meubelmakers ..                                | 1 648         | 152           | 1 800         | 1 616         | 186           | 1 802          |
| Schilders, behangers .....                                                   | 901           | 37            | 938           | 904           | 42            | 946            |
| Metselaars, vloerleggers, plafonneerders .....                               | 3 859         | 2             | 3 861         | 3 393         | 4             | 3 397          |
| Letterzetters, drukkers .....                                                | 292           | 287           | 579           | 414           | 354           | 768            |
| Pottenbakkers, ovenbedieners, glasvormers ...                                | 694           | 1 003         | 1 697         | 649           | 1 026         | 1 675          |
| Molenaars, bakkers, brouwers .....                                           | 674           | 814           | 1 488         | 714           | 964           | 1 678          |
| Arbeiders van de scheikundige bedrijven .....                                | 188           | 238           | 426           | 209           | 238           | 447            |
| Tabaksbewerkers .....                                                        | 20            | 405           | 425           | 20            | 535           | 555            |
| Ambachtlieden en arbeiders die niet elders vermeld werden .....              | 304           | 708           | 1 012         | 330           | 854           | 1 184          |
| Inpakkers en soortgelijke arbeiders .....                                    | 141           | 1 899         | 2 040         | 154           | 2 462         | 2 616          |
| Machinisten voor stationaire machines, graafmachines en hijswerktuigen ..... | 646           | 7             | 653           | 628           | 8             | 636            |
| Havenarbeiders en warenbehandelaars .....                                    | 1 247         | 1 028         | 2 275         | 1 419         | 1 354         | 2 773          |
| Handlangers .....                                                            | 16 931        | 4 652         | 21 583        | 16 197        | 5 181         | 21 378         |
| Gouvernantes, koks, kamermeisjes, zaalkelners, serveerders .....             | 1 016         | 2 067         | 3 083         | 1 085         | 2 415         | 3 500          |
| Andere gespecialiseerde arbeiders in de diensten.                            | 682           | 4 726         | 5 408         | 752           | 5 781         | 6 533          |
| <b>Totaal:</b>                                                               | <b>48 608</b> | <b>43 094</b> | <b>91 702</b> | <b>49 841</b> | <b>54 879</b> | <b>104 720</b> |

(1) Met ingang van mei 1964 gebeurt de indeling volgens het beroep van de in de plaatsingsbureaus van de Rijksdienst voor Arbeidsvoorziening ingeschreven werkzoekenden op grond van de door het Internationaal Arbeidsbureau gepubliceerde « Internationale Standaardclassificatie van de beroepen », die enigszins aangepast werd aan de Belgische bemiddelingsdiensten. Het is niet mogelijk een vergelijking te maken tussen de vanaf de maand mei opgemaakte gegevens en de hieraan voorafgaande gegevens daar de beroepen in de Internationale Standaardclassificatie volgens de aard van de door de werkzoekenden verrichte arbeid worden gegroepeerd, terwijl de vroegere classificatie betrekking had op de bedrijfstak waarin deze personen het laatst tewerkgesteld waren.

## 18. — Volledige werkloosheid per gewestelijk bureau.

Maandgemiddelde van de aan het einde van de maand ingeschreven vergoede volledig werkloze werkzoekenden.

| GEWESTELIJKE BUREAUS<br>EN PROVINCIËS | 1973          |               |               | 1974          |               |                |
|---------------------------------------|---------------|---------------|---------------|---------------|---------------|----------------|
|                                       | Mannen        | Vrouwen       | Totaal        | Mannen        | Vrouwen       | Totaal         |
| Antwerpen .....                       | 3 432         | 2 142         | 5 574         | 3 512         | 2 568         | 6 080          |
| Boom .....                            | 423           | 1 032         | 1 455         | 1 188         | 1 197         | 2 385          |
| Mechelen .....                        | 1 193         | 1 045         | 2 238         | 2 029         | 1 781         | 3 810          |
| Turnhout .....                        | 1 890         | 1 083         | 2 973         | 422           | 1 161         | 1 583          |
| <i>Antwerpen :</i>                    | <b>6 938</b>  | <b>5 302</b>  | <b>12 240</b> | <b>7 151</b>  | <b>6 707</b>  | <b>13 858</b>  |
| Brussel .....                         | 5 528         | 5 594         | 11 122        | 5 908         | 7 041         | 12 949         |
| Leuven .....                          | 1 669         | 1 536         | 3 205         | 1 712         | 2 080         | 3 792          |
| Nijvel .....                          | 687           | 748           | 1 435         | 790           | 1 002         | 1 792          |
| <i>Brabant :</i>                      | <b>7 884</b>  | <b>7 878</b>  | <b>15 762</b> | <b>8 410</b>  | <b>10 123</b> | <b>18 533</b>  |
| Charleroi .....                       | 2 261         | 2 521         | 4 782         | 2 394         | 3 274         | 5 668          |
| La Louvière .....                     | 1 084         | 1 288         | 2 372         | 1 028         | 1 723         | 2 751          |
| Bergen .....                          | 2 006         | 2 620         | 4 626         | 1 959         | 3 294         | 5 253          |
| Moeskroen .....                       | 302           | 327           | 629           | 317           | 465           | 782            |
| Doornik .....                         | 921           | 606           | 1 527         | 940           | 845           | 1 785          |
| <i>Henegouwen :</i>                   | <b>6 574</b>  | <b>7 362</b>  | <b>13 936</b> | <b>6 638</b>  | <b>9 601</b>  | <b>16 239</b>  |
| Hoei .....                            | 1 015         | 639           | 1 654         | 971           | 843           | 1 814          |
| Luik .....                            | 8 533         | 7 518         | 16 051        | 8 432         | 7 811         | 17 243         |
| Verviers .....                        | 1 089         | 1 102         | 2 191         | 1 168         | 1 242         | 2 410          |
| <i>Luik :</i>                         | <b>10 637</b> | <b>9 259</b>  | <b>19 896</b> | <b>10 571</b> | <b>10 896</b> | <b>21 467</b>  |
| Hasselt .....                         | 3 172         | 3 430         | 6 602         | 3 437         | 4 887         | 8 324          |
| Tongeren .....                        | 1 204         | 629           | 1 833         | 1 264         | 1 087         | 2 351          |
| <i>Limburg :</i>                      | <b>4 376</b>  | <b>4 059</b>  | <b>8 435</b>  | <b>4 701</b>  | <b>5 974</b>  | <b>10 675</b>  |
| Aarlen ( <i>Luxemburg</i> ) :         | <b>541</b>    | <b>498</b>    | <b>1 039</b>  | <b>572</b>    | <b>676</b>    | <b>1 248</b>   |
| Namen ( <i>Namen</i> ) :              | <b>1 229</b>  | <b>1 419</b>  | <b>2 648</b>  | <b>1 310</b>  | <b>1 782</b>  | <b>3 092</b>   |
| Aalst .....                           | 1 761         | 1 593         | 3 354         | 1 758         | 1 908         | 3 666          |
| Dendermonde .....                     | 995           | 740           | 1 735         | 1 012         | 843           | 1 855          |
| Gent .....                            | 1 979         | 1 618         | 3 597         | 2 055         | 2 215         | 4 270          |
| Oudenaarde .....                      | 298           | 239           | 537           | 298           | 287           | 585            |
| St-Niklaas .....                      | 1 015         | 648           | 1 663         | 1 048         | 846           | 1 894          |
| <i>Oost-Vlaanderen :</i>              | <b>6 048</b>  | <b>4 838</b>  | <b>10 886</b> | <b>6 171</b>  | <b>6 099</b>  | <b>12 270</b>  |
| Brugge .....                          | 1 368         | 871           | 2 239         | 1 383         | 1 054         | 2 437          |
| Ieper .....                           | 685           | 237           | 922           | 657           | 266           | 923            |
| Kortrijk .....                        | 235           | 147           | 382           | 315           | 253           | 568            |
| Oostende .....                        | 1 557         | 893           | 2 450         | 1 395         | 996           | 2 391          |
| Roesselare .....                      | 536           | 331           | 867           | 567           | 452           | 1 019          |
| <i>West-Vlaanderen :</i>              | <b>4 381</b>  | <b>2 479</b>  | <b>6 860</b>  | <b>4 317</b>  | <b>3 021</b>  | <b>7 338</b>   |
| <i>Totaal :</i>                       | <b>48 608</b> | <b>43 094</b> | <b>91 702</b> | <b>49 841</b> | <b>54 879</b> | <b>104 720</b> |

## 19. — Daggemiddelde der gecontroleerde gedeeltelijk werklozen per bedrijfstak (1).

| BEDRIJFSTAKKEN                             | 1973          |              |               | 1974          |               |               |
|--------------------------------------------|---------------|--------------|---------------|---------------|---------------|---------------|
|                                            | Mannen        | Vrouwen      | Totaal        | Mannen        | Vrouwen       | Totaal        |
| Landbouw .....                             | 131           | 9            | 140           | 144           | 12            | 156           |
| Bosbouw, jacht .....                       | 231           | 1            | 232           | 225           | 1             | 226           |
| Visserij .....                             | 186           | —            | 186           | 229           | —             | 229           |
| Mijnen .....                               | 5             | —            | 5             | —             | —             | —             |
| Steen .....                                | 142           | —            | 142           | 52            | —             | 52            |
| Voeding .....                              | 205           | 593          | 798           | 321           | 839           | 1 160         |
| Tabak .....                                | 8             | 105          | 113           | 17            | 159           | 176           |
| Textiel .....                              | 450           | 2 462        | 2 912         | 1 595         | 3 905         | 5 500         |
| Kleding .....                              | 112           | 3 055        | 3 167         | 162           | 3 813         | 3 975         |
| Schoenen .....                             | 87            | 282          | 369           | 78            | 248           | 326           |
| Hout .....                                 | 325           | 63           | 388           | 633           | 245           | 878           |
| Papier .....                               | 23            | 64           | 87            | 106           | 111           | 217           |
| Boek .....                                 | 25            | 25           | 50            | 75            | 61            | 136           |
| Leder en vellen .....                      | 111           | 88           | 199           | 74            | 109           | 183           |
| Rubber .....                               | 10            | 11           | 21            | 34            | 28            | 62            |
| Scheikunde .....                           | 41            | 71           | 112           | 167           | 146           | 313           |
| Aardewerk, steenbakkerij, cement .....     | 202           | 114          | 316           | 187           | 107           | 294           |
| Glas .....                                 | 86            | 34           | 120           | 250           | 60            | 310           |
| Basismetalenijverheid .....                | 663           | 54           | 717           | 549           | 65            | 614           |
| Metaalverwerkende nijverheid .....         | 1 282         | 311          | 1 593         | 1 990         | 443           | 2 433         |
| Fabricatie van machines .....              | 115           | 50           | 165           | 218           | 39            | 257           |
| Constructie van elektrische machines ..... | 81            | 132          | 213           | 288           | 404           | 692           |
| Constructie van transportmaterieel .....   | 908           | 58           | 966           | 4 390         | 611           | 5 001         |
| Diamant .....                              | 110           | 42           | 152           | 294           | 88            | 382           |
| Andere fabrieksnijverheden .....           | 30            | 39           | 69            | 84            | 77            | 161           |
| Bouw .....                                 | 16 561        | —            | 16 561        | 13 073        | —             | 13 073        |
| Electriciteit, water, gas .....            | 24            | 3            | 27            | 24            | 12            | 36            |
| Handel, banken, verzekeringen .....        | 5             | 6            | 11            | 13            | 23            | 36            |
| Vervoer en verkeer .....                   | 1 559         | 5            | 1 564         | 1 578         | 4             | 1 582         |
| Hotels, spijshuizen .....                  | 54            | 71           | 125           | 78            | 105           | 183           |
| Diensten .....                             | 70            | 452          | 522           | 123           | 620           | 743           |
| Onnauwkeurig bepaalde activiteiten .....   | —             | —            | —             | —             | —             | —             |
| <b>Totaal:</b>                             | <b>23 842</b> | <b>8 200</b> | <b>32 042</b> | <b>27 051</b> | <b>12 335</b> | <b>39 386</b> |

(1) Sedert mei 1964, stemt de classificatie van de bedrijfstakken, die voor de gedeeltelijke werkloosheid gebruikt wordt, overeen met de door de Statistiekcommissie van de Verenigde Naties aanbevolen internationale normen.

20. — Daggemiddelde der gecontroleerde gedeeltelijke werklozen per gewestelijk bureau.

| GEWESTELIJKE BUREAUS<br>EN PROVINCIËS | 1973          |              |               | 1974          |               |               |
|---------------------------------------|---------------|--------------|---------------|---------------|---------------|---------------|
|                                       | Mannen        | Vrouwen      | Totaal        | Mannen        | Vrouwen       | Totaal        |
| Antwerpen .....                       | 2 098         | 315          | 2 413         | 2 761         | 457           | 3 218         |
| Boom .....                            | 148           | 161          | 309           | 168           | 185           | 353           |
| Mechelen .....                        | 717           | 273          | 990           | 775           | 396           | 1 171         |
| Turnhout .....                        | 1 873         | 434          | 2 307         | 1 705         | 762           | 2 467         |
| <i>Antwerpen:</i>                     | <b>4 836</b>  | <b>1 183</b> | <b>6 019</b>  | <b>5 409</b>  | <b>1 800</b>  | <b>7 209</b>  |
| Brussel .....                         | 1 270         | 530          | 1 800         | 1 430         | 853           | 2 283         |
| Leuven .....                          | 1 107         | 253          | 1 360         | 770           | 312           | 1 082         |
| Nijvel .....                          | 380           | 111          | 491           | 293           | 135           | 428           |
| <i>Brabant:</i>                       | <b>2 757</b>  | <b>894</b>   | <b>3 651</b>  | <b>2 493</b>  | <b>1 300</b>  | <b>3 793</b>  |
| Charleroi .....                       | 872           | 181          | 1 053         | 840           | 232           | 1 072         |
| La Louvière .....                     | 627           | 271          | 898           | 719           | 341           | 1 060         |
| Bergen .....                          | 403           | 146          | 549           | 556           | 193           | 749           |
| Moeskroen .....                       | 183           | 228          | 411           | 333           | 334           | 667           |
| Doornik .....                         | 599           | 434          | 1 033         | 891           | 672           | 1 563         |
| <i>Henegouwen:</i>                    | <b>2 684</b>  | <b>1 260</b> | <b>3 944</b>  | <b>3 339</b>  | <b>1 772</b>  | <b>5 111</b>  |
| Hoei .....                            | 410           | 55           | 465           | 338           | 58            | 396           |
| Luik .....                            | 1 797         | 380          | 2 177         | 1 495         | 452           | 1 947         |
| Verviers .....                        | 1 078         | 315          | 1 393         | 896           | 372           | 1 268         |
| <i>Luik:</i>                          | <b>3 285</b>  | <b>750</b>   | <b>4 035</b>  | <b>2 729</b>  | <b>882</b>    | <b>3 611</b>  |
| Hasselt .....                         | 1 961         | 295          | 2 256         | 3 603         | 922           | 4 525         |
| Tongeren .....                        | 1 120         | 161          | 1 281         | 996           | 150           | 1 146         |
| <i>Limburg:</i>                       | <b>3 081</b>  | <b>456</b>   | <b>3 537</b>  | <b>4 599</b>  | <b>1 072</b>  | <b>5 671</b>  |
| Aarlen (Luxemburg):                   | <b>894</b>    | <b>46</b>    | <b>940</b>    | <b>741</b>    | <b>69</b>     | <b>810</b>    |
| Namen (Namen):                        | <b>854</b>    | <b>82</b>    | <b>936</b>    | <b>700</b>    | <b>102</b>    | <b>802</b>    |
| Aalst .....                           | 926           | 715          | 1 641         | 777           | 842           | 1 619         |
| Dendermonde .....                     | 652           | 426          | 1 078         | 644           | 541           | 1 185         |
| Gent .....                            | 923           | 474          | 1 397         | 1 200         | 828           | 2 028         |
| Oudenaarde .....                      | 274           | 234          | 508           | 422           | 490           | 912           |
| St-Niklaas .....                      | 660           | 744          | 1 404         | 725           | 860           | 1 585         |
| <i>Oost-Vlaanderen:</i>               | <b>3 435</b>  | <b>2 593</b> | <b>6 028</b>  | <b>3 768</b>  | <b>3 561</b>  | <b>7 329</b>  |
| Brugge .....                          | 603           | 216          | 819           | 826           | 268           | 1 094         |
| Ieper .....                           | 215           | 119          | 334           | 331           | 186           | 517           |
| Kortrijk .....                        | 250           | 152          | 402           | 744           | 576           | 1 320         |
| Oostende .....                        | 626           | 203          | 829           | 791           | 268           | 1 059         |
| Roeselare .....                       | 322           | 246          | 568           | 581           | 479           | 1 060         |
| <i>West-Vlaanderen:</i>               | <b>2 016</b>  | <b>936</b>   | <b>2 952</b>  | <b>3 273</b>  | <b>1 777</b>  | <b>5 050</b>  |
| <i>Totaal:</i>                        | <b>23 842</b> | <b>8 200</b> | <b>32 042</b> | <b>27 051</b> | <b>12 335</b> | <b>39 386</b> |

21. — Vergoede volledig werklozen per leeftijd. <sup>(1)</sup>

| LEEFTIJDKlassen           | Op 30-6-1971     |              | Op 30-6-1972     |              | Op 30-6-1973     |              | Op 30-6-1974     |              |
|---------------------------|------------------|--------------|------------------|--------------|------------------|--------------|------------------|--------------|
|                           | Absolute cijfers | %            | Absolute cijfers | %            | Absolute cijfers | %            | Absolute cijfers | %            |
| <b>Mannen</b>             |                  |              |                  |              |                  |              |                  |              |
| Minder dan 20 jaar .....  | 1 001            | 2,7          | 2 208            | 4,6          | 1 279            | 2,9          | 1 207            | 2,8          |
| Van 20 tot — 25 jaar .... | 1 822            | 4,9          | 3 591            | 7,6          | 2 868            | 6,6          | 3 106            | 7,3          |
| Van 25 tot — 30 jaar .... | 1 027            | 2,7          | 2 434            | 5,1          | 2 005            | 4,6          | 2 047            | 4,8          |
| Van 30 tot — 35 jaar .... | 1 140            | 3,0          | 2 156            | 4,5          | 1 606            | 3,7          | 1 414            | 3,3          |
| Van 35 tot — 40 jaar .... | 1 599            | 4,3          | 2 495            | 5,3          | 2 032            | 4,6          | 1 767            | 4,2          |
| Van 40 tot — 45 jaar .... | 2 375            | 6,3          | 3 312            | 7,0          | 2 907            | 6,7          | 2 613            | 6,1          |
| Van 45 tot — 50 jaar .... | 3 520            | 9,4          | 4 417            | 9,3          | 4 001            | 9,2          | 3 904            | 9,2          |
| Van 50 tot — 55 jaar .... | 3 222            | 8,6          | 4 376            | 9,2          | 4 677            | 10,7         | 4 985            | 11,7         |
| Van 55 tot — 60 jaar .... | 6 279            | 16,8         | 6 342            | 13,4         | 5 538            | 12,7         | 4 753            | 11,1         |
| Van 60 tot 65 jaar .....  | 15 447           | 41,3         | 16 150           | 34,0         | 16 745           | 38,3         | 16 854           | 39,5         |
| <b>Totaal:</b>            | <b>37 432</b>    | <b>100,0</b> | <b>47 481</b>    | <b>100,0</b> | <b>43 658</b>    | <b>100,0</b> | <b>42 650</b>    | <b>100,0</b> |
| <b>Vrouwen</b>            |                  |              |                  |              |                  |              |                  |              |
| Minder dan 20 jaar .....  | 1 421            | 5,6          | 1 987            | 6,4          | 2 570            | 6,6          | 3 450            | 7,3          |
| Van 20 tot — 25 jaar .... | 4 546            | 17,9         | 5 723            | 18,4         | 7 879            | 20,4         | 10 801           | 22,9         |
| Van 25 tot — 30 jaar .... | 2 272            | 8,9          | 3 359            | 10,8         | 4 855            | 12,5         | 6 774            | 14,3         |
| Van 30 tot — 35 jaar .... | 1 761            | 6,9          | 2 314            | 7,4          | 2 931            | 7,6          | 3 472            | 7,4          |
| Van 35 tot — 40 jaar .... | 1 972            | 7,8          | 2 444            | 7,9          | 3 116            | 8,1          | 3 548            | 7,5          |
| Van 40 tot — 45 jaar .... | 2 477            | 9,8          | 3 124            | 10,1         | 3 840            | 9,9          | 4 258            | 9,0          |
| Van 45 tot — 50 jaar .... | 3 033            | 11,9         | 3 473            | 11,2         | 4 158            | 10,7         | 4 577            | 9,7          |
| Van 50 tot — 55 jaar .... | 2 876            | 11,3         | 3 531            | 11,4         | 4 460            | 11,5         | 5 476            | 11,6         |
| Van 55 tot — 60 jaar .... | 5 048            | 19,9         | 5 102            | 16,4         | 4 903            | 12,7         | 4 852            | 10,3         |
| Van 60 tot 65 jaar .....  | —                | —            | —                | —            | —                | —            | —                | —            |
| <b>Totaal:</b>            | <b>25 406</b>    | <b>100,0</b> | <b>31 057</b>    | <b>100,0</b> | <b>38 712</b>    | <b>100,0</b> | <b>47 208</b>    | <b>100,0</b> |

(1) Vanaf 1970, niet inbegrepen de werklozen tewerkgesteld door de Openbare Besturen.

## 22. — Vergoede volledig werklozen naar de duur van de werkloosheid.

| Duur van de werkloosheid | Op 30-6-1971     |              | Op 30-6-1972     |              | Op 30-6-1973     |              | Op 30-6-1974     |              |
|--------------------------|------------------|--------------|------------------|--------------|------------------|--------------|------------------|--------------|
|                          | Absolute cijfers | %            | Absolute cijfers | %            | Absolute cijfers | %            | Absolute cijfers | %            |
| <b>Mannen</b>            |                  |              |                  |              |                  |              |                  |              |
| Minder dan 3 maanden ... | 7 251            | 19,4         | 12 466           | 26,2         | 8 762            | 20,1         | 8 622            | 20,2         |
| Van 3 tot — 6 maanden .. | 2 768            | 7,4          | 5 964            | 12,6         | 4 295            | 9,8          | 3 713            | 8,7          |
| Van 6 tot — 12 maanden . | 3 709            | 9,9          | 5 921            | 12,5         | 5 954            | 13,6         | 5 248            | 12,3         |
| Van 12 tot — 24 maanden  | 4 324            | 11,5         | 4 883            | 10,3         | 7 203            | 16,5         | 6 723            | 15,8         |
| Van 24 maanden en meer . | 19 380           | 51,8         | 18 247           | 38,4         | 17 444           | 40,0         | 18 344           | 43,0         |
| <b>Totaal:</b>           | <b>37 432</b>    | <b>100,0</b> | <b>47 481</b>    | <b>100,0</b> | <b>43 658</b>    | <b>100,0</b> | <b>42 650</b>    | <b>100,0</b> |
| <b>Vrouwen</b>           |                  |              |                  |              |                  |              |                  |              |
| Minder dan 3 maanden ... | 5 995            | 23,6         | 7 684            | 24,7         | 9 035            | 23,3         | 10 991           | 23,3         |
| Van 3 tot — 6 maanden .. | 2 878            | 11,3         | 4 394            | 14,2         | 4 899            | 12,7         | 6 131            | 13,0         |
| Van 6 tot — 12 maanden . | 3 952            | 15,6         | 5 094            | 16,4         | 7 329            | 18,9         | 8 470            | 17,9         |
| Van 12 tot — 24 maanden  | 3 627            | 14,3         | 4 601            | 14,8         | 6 783            | 17,5         | 8 561            | 18,1         |
| Van 24 maanden en meer . | 8 954            | 35,2         | 9 284            | 29,9         | 10 666           | 27,6         | 13 055           | 27,7         |
| <b>Totaal:</b>           | <b>25 406</b>    | <b>100,0</b> | <b>31 057</b>    | <b>100,0</b> | <b>38 712</b>    | <b>100,0</b> | <b>47 208</b>    | <b>100,0</b> |

(1) Vanaf 1970, niet inbegrepen de werklozen tewerkgesteld door de Openbare Besturen.

23. — Aantal aan de verzekering tegen werkloosheid onderworpen personen op 30 juni 1974.

| BEDRIJFSTAKKEN                                             | Onderworpenen<br>aan de R.M.Z. - N.P.M.<br>(1) |                | Volledig werklozen<br>R.V.A.<br>(2) |               |
|------------------------------------------------------------|------------------------------------------------|----------------|-------------------------------------|---------------|
|                                                            | Mannen                                         | Vrouwen        | Mannen                              | Vrouwen       |
| Landbouw .....                                             | 8 001                                          | 1 111          | 905                                 | 95            |
| Bosbouw, jacht .....                                       | 1 498                                          | 51             | 137                                 | 11            |
| Visserij .....                                             | 1 272                                          | 8              | 174                                 | 3             |
| Mijnen .....                                               | 29 324                                         | 220            | 3 662                               | 84            |
| Steen .....                                                | 7 837                                          | 438            | 349                                 | 18            |
| Voeding .....                                              | 75 105                                         | 26 352         | 2 823                               | 3 910         |
| Tabak .....                                                | 2 817                                          | 5 941          | 59                                  | 637           |
| Textiel .....                                              | 60 874                                         | 46 815         | 2 153                               | 2 996         |
| Kleding .....                                              | 11 041                                         | 72 712         | 586                                 | 5 311         |
| Schoenen .....                                             | 2 667                                          | 4 471          | 239                                 | 562           |
| Hout .....                                                 | 45 542                                         | 8 580          | 1 249                               | 455           |
| Papier .....                                               | 19 293                                         | 7 783          | 440                                 | 733           |
| Boek .....                                                 | 30 314                                         | 10 453         | 555                                 | 650           |
| Leder en vellen .....                                      | 3 365                                          | 2 445          | 191                                 | 307           |
| Rubber .....                                               | 7 237                                          | 1 919          | 244                                 | 264           |
| Chemie .....                                               | 65 148                                         | 16 119         | 1 307                               | 1 483         |
| Aardewerk, steenbakkerijen en cement ....                  | 39 159                                         | 3 973          | 974                                 | 727           |
| Glas .....                                                 | 21 138                                         | 4 625          | 491                                 | 627           |
| Basis metaalnijverheid .....                               | 117 528                                        | 5 396          | 2 697                               | 264           |
| Metaalverwerking .....                                     | 305 615                                        | 72 204         | 8 166                               | 5 170         |
| Diamant .....                                              | 8 604                                          | 1 549          | 572                                 | 52            |
| Andere fabrieksnijverheden .....                           | 13 147                                         | 7 177          | 308                                 | 506           |
| Bouw .....                                                 | 235 439                                        | 7 098          | 10 165                              | 399           |
| Elektriciteit, water en gas .....                          | 21 819                                         | 1 357          | 95                                  | 27            |
| Handel .....                                               | 190 172                                        | 140 531        | 3 254                               | 8 148         |
| Banken en verzekeringen .....                              | 111 760                                        | 72 304         | 337                                 | 488           |
| Vervoer en verkeer .....                                   | 104 498                                        | 19 924         | 1 963                               | 503           |
| Hotels en spijshuizen .....                                | 21 151                                         | 21 700         | 840                                 | 1 284         |
| Diensten .....                                             | 144 359                                        | 224 457        | 4 250                               | 11 478        |
| Onnauwkeurig bepaalde, ongekende, geen<br>activiteit ..... | 1 944                                          | 1 285          | 1 695                               | 2 060         |
| <b>Totaal:</b>                                             | <b>1 707 668</b>                               | <b>788 998</b> | <b>50 880</b>                       | <b>49 252</b> |

1) (2) Zie de opmerkingen op de volgende bladzijde.

## 23. — Aantal aan de verzekering tegen werkloosheid onderworpen personen op 30 juni 1974. (vervolg)

| BEDRIJFSTAKKEN                                          | Grensarbeiders<br>(3) |               | Totaal           |                |                  |
|---------------------------------------------------------|-----------------------|---------------|------------------|----------------|------------------|
|                                                         | Mannen                | Vrouwen       | Mannen           | Vrouwen        | Totaal           |
| Landbouw .....                                          | 298                   | 35            | 9 204            | 1 241          | 10 445           |
| Bosbouw, jacht .....                                    | 7                     | 9             | 1 642            | 71             | 1 713            |
| Visserij .....                                          | —                     | —             | 1 446            | 11             | 1 457            |
| Mijnen .....                                            | 223                   | —             | 33 209           | 304            | 33 513           |
| Steen .....                                             | 50                    | —             | 8 236            | 456            | 8 692            |
| Voeding .....                                           | 1 765                 | 2 456         | 79 693           | 32 718         | 112 411          |
| Tabak .....                                             | 569                   | 833           | 3 445            | 7 411          | 10 856           |
| Textiel .....                                           | 3 059                 | 3 216         | 66 086           | 53 027         | 119 113          |
| Kleding .....                                           | 300                   | 582           | 11 927           | 78 605         | 90 532           |
| Schoenen .....                                          | 87                    | 160           | 2 993            | 5 193          | 8 186            |
| Hout .....                                              | 501                   | 137           | 47 292           | 9 172          | 56 464           |
| Papier .....                                            | 694                   | 368           | 20 427           | 8 884          | 29 311           |
| Boek .....                                              | 304                   | 293           | 31 173           | 11 396         | 42 569           |
| Leder en vellen .....                                   | 496                   | 209           | 4 052            | 2 961          | 7 013            |
| Rubber .....                                            | 91                    | 53            | 7 572            | 2 236          | 9 808            |
| Chemie .....                                            | 769                   | 150           | 67 224           | 17 752         | 84 976           |
| Aardewerk, steenbakkerijen en cement .....              | 1 412                 | 223           | 41 545           | 4 923          | 46 468           |
| Glas .....                                              | 388                   | 110           | 22 017           | 5 362          | 27 379           |
| Basis metaalnijverheid .....                            | 4 697                 | 90            | 124 922          | 5 750          | 130 672          |
| Metaalverwerking .....                                  | 8 920                 | 2 507         | 322 701          | 79 881         | 402 582          |
| Diamant .....                                           | —                     | —             | 9 176            | 1 601          | 10 777           |
| Andere fabrieksnijverheden .....                        | 57                    | 18            | 13 512           | 7 701          | 21 213           |
| Bouw .....                                              | 2 759                 | 73            | 248 363          | 7 570          | 255 933          |
| Elektriciteit, water en gas .....                       | 25                    | 3             | 21 939           | 1 387          | 23 326           |
| Handel .....                                            | 785                   | 607           | 194 211          | 149 286        | 343 497          |
| Banken en verzekeringen .....                           | 522                   | 560           | 112 619          | 73 352         | 185 971          |
| Vervoer en verkeer .....                                | 544                   | 109           | 107 005          | 20 536         | 127 541          |
| Hotels en spijshuizen .....                             | 181                   | 389           | 22 172           | 23 373         | 45 545           |
| Diensten .....                                          | 975                   | 1 567         | 149 584          | 237 502        | 387 086          |
| Onnauwkeurig bepaalde, ongekende, geen activiteit ..... | 134                   | 38            | 3 773            | 3 383          | 7 156            |
| <b>Totaal:</b>                                          | <b>30 612</b>         | <b>14 795</b> | <b>1 789 160</b> | <b>853 045</b> | <b>2 642 205</b> |

(1) Niet inbegrepen de werknemers in sommige sectoren van de Maatschappelijke Zekerheid, die niet verzekerd zijn tegen werkloosheid.

(2) Volledig werklozen op 30.6.1974, inbegrepen 8 954 van overheidswege tewerkgestelde werklozen.

(3) Toestand 1974 (Frankrijk - Duitsland - Nederland - Luxemburg).

24. — Ontvangen werkaanbiedingen en de verwezenlijkte plaatsingen, per gewestelijk bureau en per geslacht. — Jaar 1974.

(Bron: Rijksdienst voor Arbeidsvoorziening.)

| GEWESTELIJKE BUREAUS<br>EN PROVINCIËS | Ontvangen werkaanbiedingen |               |                | Verwezenlijkte plaatsingen |               |                |
|---------------------------------------|----------------------------|---------------|----------------|----------------------------|---------------|----------------|
|                                       | Mannen                     | Vrouwen       | Totaal         | Mannen                     | Vrouwen       | Totaal         |
| Antwerpen .....                       | 11 560                     | 5 403         | 16 963         | 7 870                      | 2 721         | 10 591         |
| Mechelen .....                        | 1 969                      | 1 410         | 3 379          | 1 323                      | 1 339         | 2 662          |
| Turnhout .....                        | 2 632                      | 1 304         | 3 936          | 2 463                      | 1 354         | 3 817          |
| Boom .....                            | 696                        | 282           | 978            | 603                        | 465           | 1 068          |
| <i>Antwerpen:</i>                     | <b>16 857</b>              | <b>8 399</b>  | <b>25 256</b>  | <b>12 259</b>              | <b>5 879</b>  | <b>18 138</b>  |
| Brussel .....                         | 24 323                     | 6 846         | 31 169         | 15 344                     | 5 281         | 20 625         |
| Leuven .....                          | 1 761                      | 867           | 2 628          | 1 257                      | 812           | 2 069          |
| Nijvel .....                          | 2 112                      | 861           | 2 973          | 1 246                      | 615           | 1 861          |
| <i>Brabant:</i>                       | <b>28 196</b>              | <b>8 574</b>  | <b>36 770</b>  | <b>17 847</b>              | <b>6 708</b>  | <b>24 555</b>  |
| Charleroi .....                       | 3 426                      | 1 040         | 4 466          | 2 158                      | 1 039         | 3 197          |
| Bergen .....                          | 2 052                      | 827           | 2 879          | 1 919                      | 1 044         | 2 963          |
| La Louvière .....                     | 3 209                      | 1 109         | 4 318          | 2 689                      | 1 219         | 3 908          |
| Moeskroen .....                       | 800                        | 632           | 1 432          | 877                        | 654           | 1 531          |
| Doornik .....                         | 1 949                      | 1 643         | 3 592          | 2 304                      | 1 634         | 3 938          |
| <i>Henegouwen:</i>                    | <b>11 436</b>              | <b>5 251</b>  | <b>16 687</b>  | <b>9 947</b>               | <b>5 590</b>  | <b>15 537</b>  |
| Hoei .....                            | 1 320                      | 723           | 2 043          | 989                        | 662           | 1 651          |
| Luik .....                            | 6 118                      | 3 164         | 9 282          | 5 311                      | 1 908         | 7 219          |
| Verviers .....                        | 2 746                      | 1 609         | 4 355          | 2 085                      | 1 562         | 3 647          |
| <i>Luik:</i>                          | <b>10 184</b>              | <b>5 496</b>  | <b>15 680</b>  | <b>8 385</b>               | <b>4 132</b>  | <b>12 517</b>  |
| Hasselt .....                         | 4 758                      | 1 998         | 6 756          | 4 056                      | 1 758         | 5 814          |
| Tongeren .....                        | 982                        | 506           | 1 488          | 710                        | 368           | 1 078          |
| <i>Limburg:</i>                       | <b>5 740</b>               | <b>2 504</b>  | <b>8 244</b>   | <b>4 766</b>               | <b>2 126</b>  | <b>6 892</b>   |
| <i>Aarlen (Luxemburg):</i>            | <b>1 192</b>               | <b>985</b>    | <b>2 177</b>   | <b>1 155</b>               | <b>1 012</b>  | <b>2 167</b>   |
| <i>Namen (Namen):</i>                 | <b>1 658</b>               | <b>799</b>    | <b>2 457</b>   | <b>840</b>                 | <b>595</b>    | <b>1 435</b>   |
| Aalst .....                           | 1 153                      | 926           | 2 079          | 1 256                      | 955           | 2 211          |
| Dendermonde .....                     | 1 489                      | 664           | 2 153          | 1 264                      | 644           | 1 908          |
| Gent .....                            | 8 981                      | 3 015         | 11 996         | 5 437                      | 2 529         | 7 966          |
| Oudenaarde .....                      | 960                        | 875           | 1 835          | 979                        | 731           | 1 710          |
| St-Niklaas .....                      | 1 100                      | 1 268         | 2 368          | 1 011                      | 1 254         | 2 265          |
| <i>Oost-Vlaanderen:</i>               | <b>13 683</b>              | <b>6 748</b>  | <b>20 431</b>  | <b>9 947</b>               | <b>6 113</b>  | <b>16 060</b>  |
| Brugge .....                          | 7 667                      | 4 683         | 12 350         | 6 658                      | 3 913         | 10 571         |
| Ieper .....                           | 1 132                      | 602           | 1 734          | 718                        | 568           | 1 286          |
| Kortrijk .....                        | 3 138                      | 901           | 4 039          | 1 824                      | 651           | 2 475          |
| Oostende .....                        | 4 789                      | 2 854         | 7 643          | 3 962                      | 2 567         | 6 529          |
| Roeselare .....                       | 1 268                      | 986           | 2 254          | 706                        | 745           | 1 451          |
| <i>West-Vlaanderen:</i>               | <b>17 994</b>              | <b>10 026</b> | <b>28 020</b>  | <b>13 868</b>              | <b>8 444</b>  | <b>22 312</b>  |
| <i>Totaal:</i>                        | <b>106 940</b>             | <b>48 782</b> | <b>155 722</b> | <b>79 014</b>              | <b>40 599</b> | <b>119 613</b> |



25. — Plaatsingen per beroepsgroep en per geslacht. <sup>(1)</sup>

(Bron : Rijksdienst voor Arbeidsvoorziening).

| BEROEPSGROEPEN                                                                    | 1973          |               |                | 1974          |               |                |
|-----------------------------------------------------------------------------------|---------------|---------------|----------------|---------------|---------------|----------------|
|                                                                                   | Mannen        | Vrouwen       | Totaal         | Mannen        | Vrouwen       | Totaal         |
| Bedienden .....                                                                   | 4 989         | 8 978         | 13 967         | 5 090         | 10 112        | 15 202         |
| Artiesten .....                                                                   | 87            | 96            | 183            | 61            | 45            | 106            |
| Landbouwers .....                                                                 | 574           | 60            | 634            | 672           | 81            | 753            |
| Jagers - bosarbeiders .....                                                       | 33            | 1             | 34             | 35            | 1             | 36             |
| Visser's .....                                                                    | 1 598         | —             | 1 598          | 1 663         | 1             | 1 664          |
| Mijnwerkers .....                                                                 | 1 162         | 2             | 1 164          | 2 503         | —             | 2 503          |
| Groevearbeiders .....                                                             | 86            | —             | 86             | 70            | —             | 70             |
| Werknemers van het vervoer en van de televerbindingen .....                       | 2 440         | 90            | 2 530          | 2 202         | 79            | 2 281          |
| Spinners, wevers, breiers .....                                                   | 1 608         | 1 567         | 3 175          | 1 210         | 1 437         | 2 647          |
| Kleermakers, snijders, bontwerkers .....                                          | 332           | 6 639         | 6 971          | 212           | 5 985         | 6 197          |
| Ledersnijders, oppinners, marokijnwerk-<br>arbeiders .....                        | 160           | 390           | 550            | 123           | 280           | 403            |
| Bedieners van metaalovens, walsers, draad-<br>trekkers, vormers .....             | 1 668         | 48            | 1 716          | 1 348         | 56            | 1 404          |
| Mecaniciens, gereedschapmakers, loodgieters,<br>lassers .....                     | 11 615        | 947           | 12 562         | 9 473         | 601           | 10 074         |
| Electriciens .....                                                                | 3 256         | 1 265         | 4 521          | 2 848         | 626           | 3 474          |
| Diamantbewerkers .....                                                            | 71            | 5             | 76             | 135           | 13            | 148            |
| Timmerlieden, schrijnwerkers, meubelmakers ..                                     | 4 772         | 213           | 4 985          | 3 484         | 177           | 3 661          |
| Schilders, behangers .....                                                        | 2 019         | 8             | 2 027          | 1 674         | 16            | 1 690          |
| Metselaars, vloerleggers, plafonneerders .....                                    | 8 754         | —             | 8 754          | 6 689         | 5             | 6 694          |
| Letterzetter's, drukkers .....                                                    | 415           | 128           | 543            | 319           | 102           | 421            |
| Pottenbakkers, ovenbedieners, glasvormers ...                                     | 637           | 280           | 917            | 553           | 371           | 924            |
| Molenaars, bakkers, brouwers .....                                                | 1 694         | 1 555         | 3 249          | 1 353         | 1 302         | 2 655          |
| Arbeiders van de scheikundige bedrijven .....                                     | 663           | 135           | 798            | 685           | 145           | 830            |
| Tabaksbewerker's .....                                                            | 9             | 82            | 91             | 18            | 54            | 72             |
| Ambachtlieden en arbeiders die niet elders<br>vermeld werden .....                | 549           | 610           | 1 159          | 522           | 441           | 963            |
| Inpakkers en soortgelijke arbeiders .....                                         | 175           | 2 383         | 2 558          | 154           | 1 991         | 2 145          |
| Machinisten voor stationaire machines, graaf-<br>machines en hijswerktuigen ..... | 683           | 2             | 685            | 616           | —             | 616            |
| Havenarbeiders en warenbehandelaars .....                                         | 1 859         | 646           | 2 505          | 1 965         | 752           | 2 717          |
| Handlangers .....                                                                 | 12 717        | 2 137         | 14 854         | 12 440        | 1 812         | 14 252         |
| Gouvernantes, koks, kamermeisjes, zaakelners,<br>serveerders .....                | 20 417        | 9 854         | 30 271         | 19 921        | 10 162        | 30 083         |
| Andere gespecialiseerde arbeiders in de diensten.                                 | 974           | 4 233         | 5 207          | 976           | 3 952         | 4 928          |
| <b>Totaal:</b>                                                                    | <b>86 016</b> | <b>42 354</b> | <b>128 370</b> | <b>79 014</b> | <b>40 599</b> | <b>119 613</b> |

(1) Met ingang van mei 1964 gebeurt de indeling volgens het beroep van de in de plaatsingsbureaus van de Rijksdienst voor Arbeidsvoorziening ingeschreven werkzoekenden op grond van de door het Internationaal Arbeidsbureau gepubliceerde « Internationale Standaardclassificatie van de beroepen », die enigszins aangepast werd aan de Belgische bemiddelingsdiensten. Het is niet mogelijk een vergelijking te maken tussen de vanaf de maand mei opgemaakte gegevens en de hieraan voorafgaande gegevens daar de beroepen in de Internationale Standaardclassificatie volgens de aard van de door de werkzoekenden verrichte arbeid worden gegroepeerd, terwijl de vroegere classificatie betrekking had op de bedrijfstak waarin deze personen het laatst tewerkgesteld waren

26. — Werkstakingen <sup>(1)</sup>.

I. Duur.

| DUUR                       | 1966      | 1967      | 1968 (2)  | 1969      | 1970       | 1971       | 1972 (3)   | 1973 (4)   | 1974       |
|----------------------------|-----------|-----------|-----------|-----------|------------|------------|------------|------------|------------|
| <b>Werkstakers:</b>        |           |           |           |           |            |            |            |            |            |
| 2 dagen en meer .....      | 26        | 12        | 4         | 16        | 28         | 54         | 59         | 47         | 49         |
| van 2 tot 5 dagen .....    | 30        | 22        | 24        | 48        | 54         | 61         | 62         | 47         | 87         |
| van 6 tot 10 » .....       | 6         | 6         | 16        | 14        | 21         | 30         | 27         | 36         | 45         |
| van 11 tot 20 » .....      | 3         | 12        | 8         | 4         | 30         | 17         | 17         | 18         | 37         |
| van 21 tot 30 » .....      | 2         | 2         | 9         | 6         | 11         | 9          | 13         | 15         | 11         |
| van 31 tot 40 » .....      | 3         | —         | 6         | —         | —          | 3          | 5          | 3          | 4          |
| van 41 tot 50 » .....      | 2         | 1         | 2         | —         | 1          | 4          | 5          | 2          | 2          |
| van 51 tot 60 » .....      | —         | 2         | —         | —         | 3          | 3          | 1          | 2          | —          |
| van 61 tot 70 » .....      | 1         | —         | —         | —         | —          | 1          | 2          | 2          | —          |
| van 71 tot 80 » .....      | 1         | —         | 1         | —         | 1          | 1          | —          | —          | —          |
| van 81 dagen en meer ..... | —         | 1         | 1         | —         | 2          | 1          | —          | —          | —          |
| <b>Totaal:</b>             | <b>74</b> | <b>58</b> | <b>71</b> | <b>88</b> | <b>151</b> | <b>184</b> | <b>191</b> | <b>172</b> | <b>235</b> |

|                            |               |               |               |               |                |               |               |               |               |
|----------------------------|---------------|---------------|---------------|---------------|----------------|---------------|---------------|---------------|---------------|
| <b>Werkstakers:</b>        |               |               |               |               |                |               |               |               |               |
| 2 dagen en meer .....      | 16 041        | 25 457        | 7 019         | 4 856         | 12 058         | 27 481        | 37 406        | 19 279        | 7 520         |
| van 2 tot 5 dagen .....    | 14 629        | 4 653         | 3 575         | 14 028        | 44 932         | 14 390        | 15 306        | 12 736        | 18 740        |
| van 6 tot 10 » .....       | 3 338         | 1 073         | 5 411         | 2 840         | 9 251          | 25 259        | 8 040         | 8 697         | 11 193        |
| van 11 tot 20 » .....      | 4 174         | 5 128         | 4 443         | 1 685         | 17 310         | 10 573        | 1 983         | 5 036         | 13 406        |
| van 21 tot 30 » .....      | 469           | 95            | 6 508         | 1 282         | 20 865         | 1 950         | 1 715         | 12 746        | 3 123         |
| van 31 tot 40 » .....      | 49            | —             | 862           | —             | —              | 3 393         | 1 081         | 2 462         | 1 488         |
| van 41 tot 50 » .....      | 62            | 70            | 1 380         | —             | 315            | 1 100         | 703           | 95            | 277           |
| van 51 tot 60 » .....      | —             | 1 085         | —             | —             | 225            | 2 103         | 25            | 124           | —             |
| van 61 tot 70 » .....      | 2 862         | —             | —             | —             | —              | 86            | 363           | 1 106         | —             |
| van 71 tot 80 » .....      | 5             | —             | 130           | —             | 16             | 632           | —             | —             | —             |
| van 81 dagen en meer ..... | —             | 60            | 10            | —             | 2 698          | 12            | —             | —             | —             |
| <b>Totaal:</b>             | <b>41 629</b> | <b>37 621</b> | <b>29 338</b> | <b>24 691</b> | <b>107 670</b> | <b>86 979</b> | <b>66 622</b> | <b>62 281</b> | <b>55 747</b> |

II. Aantal werkstakers per provincie.

| PROVINCIES            | 1966          | 1967          | 1968 (2)      | 1969          | 1970           | 1971          | 1972 (3)      | 1973 (4)      | 1974           |
|-----------------------|---------------|---------------|---------------|---------------|----------------|---------------|---------------|---------------|----------------|
| Antwerpen .....       | 1 943         | 1 522         | 1 395         | 704           | 8 690          | 15 404        | 6 734         | 6 013         | 80 971         |
| Brabant .....         | 1 173         | 2 112         | 515           | 621           | 7 766          | 2 152         | 8 835         | 2 785         | 49 804         |
| Henegouwen .....      | 5 625         | 27 593        | 4 466         | 5 185         | 19 077         | 28 465        | 31 849        | 17 049        | 184 181        |
| Luik .....            | 19 417        | 2 388         | 13 887        | 5 522         | 21 489         | 21 540        | 7 315         | 20 039        | 110 049        |
| Limburg .....         | 12 350        | 50            | 5 476         | 2 780         | 37 694         | 11 803        | 2 351         | 5 472         | 42 966         |
| Luxemburg .....       | —             | —             | —             | —             | 18             | 8             | 24            | 501           | —              |
| Namen .....           | 372           | 112           | 1 307         | 1 093         | 611            | 758           | 1 184         | 637           | 8 189          |
| Oost-Vlaanderen ..... | 347           | 3 063         | 457           | 6 803         | 7 898          | 5 199         | 5 562         | 3 533         | 27 954         |
| West-Vlaanderen ..... | 402           | 781           | 1 835         | 1 983         | 4 427          | 1 650         | 2 768         | 6 252         | 75 918         |
| <b>Rijk:</b>          | <b>41 629</b> | <b>37 621</b> | <b>29 338</b> | <b>24 691</b> | <b>107 670</b> | <b>86 979</b> | <b>66 622</b> | <b>62 281</b> | <b>580 032</b> |

(1) Deze resultaten omvatten het totaal aantal verloren dagen bij de in de loop van het jaar begonnen stakingen alsmede het aantal dagen m.b.t. de stakingen die in het daarop volgende jaar eindigden. Tussen de thans gepubliceerde cijfers en die van de in het « Statistisch Tijdschrift » opgenomen gewone tijdreeksen bestaat er, als gevolg hiervan, een lichte afwijking.

(2) Er is geen rekening gehouden met de collectieve staking in de bouwsector van 23 april tot 8 mei 1968. Naar schatting werd deze stakingsbeweging in geheel het land opgevolgd door 80 000 stakers.

(3) Niet inbegrepen de staking van 23 februari tot 4 maart die voor een groot deel de sector van de distributie in de petroleumproducten trof. Het aantal hierbij betrokken stakers kan worden geraamd op ongeveer 5 000.

(4) Niet inbegrepen de volgende stakingen:

- a) algemene solidariteitsstaking van 27 aug. 1973 in de streek van Bergen-Borinage ( $\pm$  25 000 verloren dagen);
- b) staking van de binnenschippers van 2 tot 22 mei 1973 ( $\pm$  4 500 stakers) om te protesteren tegen de hun opgelegde arbeidsvoorwaarden;
- c) staking van de dokwerkers aan de havens van Antwerpen en Gent van 6 april tot 4 juni 1973 ( $\pm$  1 800 stakers);
- d) algemene staking in de petroleumsector van 15 tot 25 jan. 1973 ( $\pm$  5 000 stakers).

## 26. — Werkstakingen. (vervolg).

## III. Oorzaken van de werkstakingen in 1973.

| ORZAKEN                                                        | Aantal geschillen | Aantal betrokken vestigingen | Tewerkgestelde werknemers vóór het geschil | Stakers (A)   | Gedwongen werklozen (B) | Totalen (A) + (B) | Aantal verloren arbeidsdagen |
|----------------------------------------------------------------|-------------------|------------------------------|--------------------------------------------|---------------|-------------------------|-------------------|------------------------------|
| <b>A. Stakingen van lange duur (2 dagen en meer)</b> .....     | <b>125</b>        | <b>129</b>                   | <b>483 355</b>                             | <b>43 002</b> | <b>7 763</b>            | <b>50 765</b>     | <b>851 727</b>               |
| 1. <i>Lonen</i> .....                                          | 65                | 65                           | 267 697                                    | 27 460        | 4 903                   | 32 362            | 665 170                      |
| Om te verkrijgen :                                             |                   |                              |                                            |               |                         |                   |                              |
| — een loonsverhoging .....                                     | 61                | 61                           | 243 814                                    | 25 814        | 4 880                   | 30 694            | 658 084                      |
| — een berekeningswijziging .....                               | 3                 | 3                            | 23 674                                     | 1 457         | 23                      | 1 480             | 6 614                        |
| — om te protesteren tegen de voorwaarden van betaling .....    | 1                 | 1                            | 209                                        | 189           | —                       | 189               | 472                          |
| 2. <i>Premies</i> .....                                        | 7                 | 7                            | 9 359                                      | 6 098         | 25                      | 6 123             | 59 177                       |
| Om te verkrijgen :                                             |                   |                              |                                            |               |                         |                   |                              |
| — de invoering van een premiestelsel .....                     | 2                 | 2                            | 744                                        | 368           | —                       | 368               | 6 773                        |
| — een premieverhoging .....                                    | 4                 | 4                            | 8 555                                      | 5 690         | 25                      | 5 715             | 52 069                       |
| — om te protesteren tegen de voorwaarden van betaling .....    | 1                 | 1                            | 60                                         | 40            | —                       | 40                | 335                          |
| 3. <i>Vergoedingen</i> .....                                   | 1                 | 1                            | 31                                         | 25            | —                       | 25                | 200                          |
| Om te verkrijgen de invoering van een vergoedingsstelsel ..... | 1                 | 1                            | 31                                         | 25            | —                       | 25                | 200                          |
| 4. <i>Arbeidsduur</i> .....                                    | 3                 | 4                            | 23 908                                     | 283           | 9                       | 292               | 2 292                        |
| Om een vermindering van de arbeidsduur te verkrijgen .....     | 3                 | 4                            | 23 908                                     | 283           | 9                       | 292               | 2 292                        |
| 5. <i>Arbeid</i> .....                                         | 12                | 12                           | 21 834                                     | 2 120         | 2 304                   | 4 424             | 34 439                       |
| Om te protesteren tegen de opgelegde arbeidsvoorwaarden .....  | 12                | 12                           | 21 834                                     | 2 120         | 2 304                   | 4 424             | 34 439                       |
| 6. <i>Syndicaal geschil</i> .....                              | 2                 | 2                            | 23 482                                     | 59            | 159                     | 218               | 686                          |
| 7. <i>Werkgelegenheid</i> .....                                | 21                | 22                           | 16 808                                     | 5 171         | 298                     | 5 469             | 80 139                       |
| Om te protesteren tegen :                                      |                   |                              |                                            |               |                         |                   |                              |
| — het aanwerven van personeel .....                            | 1                 | 1                            | 284                                        | 28            | —                       | 28                | 574                          |
| — het afdanken van personeel .....                             | 13                | 13                           | 6 022                                      | 2 929         | 192                     | 3 121             | 39 736                       |
| — overplaatsing .....                                          | 1                 | 1                            | 91                                         | 73            | —                       | 73                | 3 953                        |
| — personeelsvermindering .....                                 | 3                 | 3                            | 9 128                                      | 1 019         | 106                     | 1 125             | 14 138                       |
| — sluiting .....                                               | 1                 | 1                            | 1 106                                      | 945           | —                       | 945               | 18 900                       |
| — de dreigende sluiting van vestigingen .....                  | 2                 | 3                            | 177                                        | 177           | —                       | 177               | 2 838                        |
| 8. <i>Andere oorzaken</i> .....                                | 11                | 11                           | 96 701                                     | 1 028         | 61                      | 1 089             | 5 302                        |
| — straffen .....                                               | 2                 | 2                            | 1 556                                      | 420           | —                       | 420               | 1 681                        |
| — anderen .....                                                | 9                 | 9                            | 95 145                                     | 608           | 61                      | 669               | 3 621                        |
| 9. <i>Solidariteitsstakingen</i> .....                         | 3                 | 5                            | 23 535                                     | 758           | 4                       | 762               | 4 321                        |
| <b>B. Stakingen van korte duur (minder dan 2 dagen)</b> .....  | <b>47</b>         | <b>51</b>                    | <b>63 089</b>                              | <b>19 279</b> | <b>90</b>               | <b>19 369</b>     | <b>20 146</b>                |
| Oorzaken van ontevredenheid :                                  |                   |                              |                                            |               |                         |                   |                              |
| 1. Loongeschil .....                                           | 14                | 14                           | 26 888                                     | 9 649         | 1                       | 9 650             | 10 437                       |
| 2. Geschil in verband met de premies ..                        | 6                 | 6                            | 15 573                                     | 4 382         | —                       | 4 382             | 4 493                        |
| 3. Geschil in verband met de sociale voorzieningen .....       | 1                 | 1                            | 2 430                                      | 501           | —                       | 501               | 188                          |
| 4. Geschil in verband met de arbeidsduur .....                 | 1                 | 1                            | 38                                         | 21            | —                       | 21                | 42                           |
| 5. Arbeidsgeschil .....                                        | 4                 | 6                            | 1 927                                      | 987           | —                       | 987               | 1 004                        |
| 6. Geschil in verband met de werkgelegenheid .....             | 10                | 10                           | 5 225                                      | 1 641         | 5                       | 1 646             | 1 786                        |
| 7. Andere oorzaken .....                                       | 5                 | 5                            | 8 411                                      | 510           | 1                       | 511               | 525                          |
| 8. Solidariteitsstakingen .....                                | 6                 | 8                            | 2 597                                      | 1 588         | 83                      | 1 671             | 1 671                        |
| <b>Totaal:</b>                                                 | <b>172</b>        | <b>180</b>                   | <b>546 444</b>                             | <b>62 281</b> | <b>7 853</b>            | <b>70 134</b>     | <b>871 872</b>               |

26. — **Werkstakingen.** (vervolg).

III. Oorzaken van de werkstakingen in 1974.

| OORZAKEN                                                       | Aantal geschillen | Aantal betrokken vestigingen | Tewerkgestelde werknemers vóór het geschil | Stakers (A)   | Gedwongen werklozen (B) | Totalen (A) + (B) | Aantal verloren arbeidsdagen |
|----------------------------------------------------------------|-------------------|------------------------------|--------------------------------------------|---------------|-------------------------|-------------------|------------------------------|
| <b>A. Stakingen van lange duur (2 dagen en meer)</b> .....     | <b>186</b>        | <b>219</b>                   | <b>348 265</b>                             | <b>48 227</b> | <b>4 648</b>            | <b>52 875</b>     | <b>572 659</b>               |
| 1. <i>Lonen</i> .....                                          | <b>110</b>        | <b>142</b>                   | <b>174 485</b>                             | <b>36 836</b> | <b>3 477</b>            | <b>40 313</b>     | <b>464 426</b>               |
| Om te verkrijgen :                                             |                   |                              |                                            |               |                         |                   |                              |
| — een loonsverhoging .....                                     | 108               | 140                          | 173 624                                    | 36 338        | 3 450                   | 39 788            | 461 558                      |
| — om te protesteren tegen de voorwaarden van betaling .....    | 2                 | 2                            | 861                                        | 498           | 27                      | 525               | 2 868                        |
| 2. <i>Premies</i> .....                                        | <b>14</b>         | <b>14</b>                    | <b>11 712</b>                              | <b>1 692</b>  | <b>633</b>              | <b>2 325</b>      | <b>16 497</b>                |
| Om te verkrijgen :                                             |                   |                              |                                            |               |                         |                   |                              |
| — de invoering van een premiestelsel .....                     | 4                 | 4                            | 1 432                                      | 725           | 14                      | 739               | 4 607                        |
| — een premieverhoging .....                                    | 2                 | 2                            | 1 254                                      | 239           | 602                     | 841               | 3 497                        |
| — een berekeningswijziging .....                               | 5                 | 5                            | 1 852                                      | 645           | 17                      | 662               | 8 000                        |
| — het behoud .....                                             | 1                 | 1                            | 7 019                                      | 45            | —                       | 45                | 119                          |
| Om te protesteren tegen :                                      |                   |                              |                                            |               |                         |                   |                              |
| — de afschaffing .....                                         | 1                 | 1                            | 114                                        | 12            | —                       | 12                | 144                          |
| — de voorwaarden van betaling .....                            | 1                 | 1                            | 41                                         | 26            | —                       | 26                | 130                          |
| 3. <i>Vergoedingen</i> .....                                   | <b>3</b>          | <b>3</b>                     | <b>23 571</b>                              | <b>176</b>    | —                       | <b>176</b>        | <b>720</b>                   |
| Om te verkrijgen :                                             |                   |                              |                                            |               |                         |                   |                              |
| — de invoering van een vergoedingsstelsel .....                | 2                 | 2                            | 163                                        | 84            | —                       | 84                | 353                          |
| — een vergoedingsverhoging .....                               | 1                 | 1                            | 23 408                                     | 92            | —                       | 92                | 367                          |
| 4. <i>Arbeidsduur</i> .....                                    | <b>1</b>          | <b>1</b>                     | <b>210</b>                                 | <b>189</b>    | —                       | <b>189</b>        | <b>1 516</b>                 |
| Om te protesteren tegen een wijziging van de arbeidsduur ..... | 1                 | 1                            | 210                                        | 189           | —                       | 189               | 1 516                        |
| 5. <i>Arbeid</i> .....                                         | <b>12</b>         | <b>12</b>                    | <b>62 442</b>                              | <b>908</b>    | <b>240</b>              | <b>1 148</b>      | <b>12 967</b>                |
| Om een betere organisatie te bekommen .....                    | 4                 | 4                            | 27 949                                     | 141           | —                       | 141               | 912                          |
| Om te protesteren tegen de opgelegde arbeidsvoorwaarden .....  | 8                 | 8                            | 34 493                                     | 767           | 240                     | 1 007             | 12 055                       |
| 6. <i>Syndicaal geschil</i> .....                              | <b>2</b>          | <b>2</b>                     | <b>677</b>                                 | <b>49</b>     | —                       | <b>49</b>         | <b>301</b>                   |
| 7. <i>Werkgelegenheid</i> .....                                | <b>32</b>         | <b>33</b>                    | <b>15 400</b>                              | <b>5 335</b>  | <b>193</b>              | <b>5 528</b>      | <b>60 472</b>                |
| Om te protesteren tegen :                                      |                   |                              |                                            |               |                         |                   |                              |
| — het aanwerven van personeel .....                            | 1                 | 1                            | 287                                        | 146           | —                       | 146               | 728                          |
| — het afdanken van personeel .....                             | 23                | 23                           | 13 214                                     | 3 655         | 109                     | 3 764             | 37 583                       |
| — personeelsvermindering .....                                 | 3                 | 3                            | 824                                        | 589           | 60                      | 649               | 6 057                        |
| — sluiting .....                                               | 3                 | 3                            | 670                                        | 574           | 24                      | 598               | 14 405                       |
| — de dreigende sluiting van vestigingen .....                  | 2                 | 3                            | 405                                        | 371           | —                       | 371               | 1 699                        |
| 8. <i>Andere oorzaken</i> .....                                | <b>11</b>         | <b>11</b>                    | <b>35 860</b>                              | <b>2 953</b>  | <b>105</b>              | <b>3 058</b>      | <b>15 526</b>                |
| — straffen .....                                               | 1                 | 1                            | 1 033                                      | 135           | —                       | 135               | 709                          |
| — toezicht .....                                               | 10                | 10                           | 34 827                                     | 2 818         | 105                     | 2 923             | 14 817                       |
| 9. <i>Ten teken van rouw</i> .....                             | <b>1</b>          | <b>1</b>                     | <b>23 908</b>                              | <b>89</b>     | —                       | <b>89</b>         | <b>234</b>                   |
| <b>B. Stakingen van korte duur (minder dan 2 dagen)</b> .....  | <b>49</b>         | <b>52</b>                    | <b>53 985</b>                              | <b>7 520</b>  | <b>369</b>              | <b>7 889</b>      | <b>7 373</b>                 |
| Oorzaken van ontevredenheid :                                  |                   |                              |                                            |               |                         |                   |                              |
| 1. Loongeschil .....                                           | 14                | 14                           | 3 839                                      | 1 076         | 9                       | 1 085             | 1 021                        |
| 2. Geschil in verband met premies .....                        | 4                 | 4                            | 7 842                                      | 507           | —                       | 507               | 150                          |
| 3. Geschil in verband met de sociale voorzieningen .....       | 1                 | 1                            | 48                                         | 31            | —                       | 31                | 23                           |
| 4. Geschil in verband met de vergoedingen .....                | 1                 | 1                            | 110                                        | 58            | 1                       | 59                | 59                           |
| 5. Arbeidsgeschil .....                                        | 4                 | 4                            | 9 301                                      | 133           | —                       | 133               | 80                           |
| 6. Syndicaal geschil .....                                     | 2                 | 2                            | 7 662                                      | 673           | —                       | 673               | 456                          |
| 7. Geschil in verband met de werkgelegenheid .....             | 11                | 11                           | 10 031                                     | 3 180         | 214                     | 3 394             | 4 204                        |
| 8. Andere oorzaken .....                                       | 9                 | 12                           | 13 593                                     | 1 398         | 145                     | 1 543             | 936                          |
| 9. Solidariteitsstakingen .....                                | 3                 | 3                            | 1 559                                      | 464           | —                       | 464               | 444                          |
| <b>Totaal:</b>                                                 | <b>235</b>        | <b>271</b>                   | <b>402 250</b>                             | <b>55 747</b> | <b>5 017</b>            | <b>60 764</b>     | <b>580 032</b>               |

## IV. Indeling van de werkstakingen per bedrijfspgroep.

| BEDRIJFSGROEPEN                                                                                                           | Aantal geschillen | Aantal betrokken vestigingen | Tewerkgestelde werknemers vóór het geschil | Stakers (A)   | Gedwongen werklozen (B) | Totalen (A) + (B) | Aantal verloren arbeidsdagen |
|---------------------------------------------------------------------------------------------------------------------------|-------------------|------------------------------|--------------------------------------------|---------------|-------------------------|-------------------|------------------------------|
| <b>1973</b>                                                                                                               |                   |                              |                                            |               |                         |                   |                              |
| Winning en bewerking van vaste brandstoffen .....                                                                         | 7                 | 7                            | 4 951                                      | 2 533         | 71                      | 2 604             | 19 008                       |
| Vervaardiging van dierlijke en plantaardige oliën en vetten .....                                                         | 1                 | 1                            | 962                                        | 450           | —                       | 450               | 900                          |
| Voedingsmiddelenindustrie (1) .....                                                                                       | 1                 | 1                            | 242                                        | 14            | —                       | 14                | 84                           |
| Vervaardiging van dranken .....                                                                                           | 8                 | 10                           | 4 685                                      | 2 147         | 218                     | 2 365             | 11 406                       |
| Tabaksindustrie .....                                                                                                     | 1                 | 1                            | 604                                        | 270           | 111                     | 381               | 13 347                       |
| Textielindustrie .....                                                                                                    | 13                | 14                           | 4 072                                      | 795           | 706                     | 1 501             | 22 188                       |
| Vervaardiging van schoenen, kleding, beddegoed, matrassen, e.d. ....                                                      | 3                 | 3                            | 521                                        | 438           | 23                      | 461               | 3 568                        |
| Verwerking van hout en kurk (2) .....                                                                                     | 1                 | 1                            | 203                                        | 30            | 159                     | 189               | 568                          |
| Meubelfabrieken en meubelmakersbedrijven (geen rieten of stalen meubelen) .....                                           | 1                 | 1                            | 88                                         | 44            | 9                       | 53                | 214                          |
| Grafische industrie, uitgeverijen en aanverwante industrieën .....                                                        | 1                 | 1                            | 20                                         | 12            | 3                       | 15                | 150                          |
| Rubberfabrieken, asbestfabrieken, kunststofverwerkende industrie, fabrieken van synthetische vezels, zetmeelfabrieken ... | 1                 | 1                            | 27                                         | 6             | —                       | 6                 | 44                           |
| Chemische industrie .....                                                                                                 | 3                 | 3                            | 368                                        | 93            | —                       | 93                | 189                          |
| Verwerking van minerale producten (met uitzondering van metalen) .....                                                    | 14                | 17                           | 8 261                                      | 1 698         | 315                     | 2 013             | 17 318                       |
| Vervaardiging en eerste bewerking van ferro- en non-ferrometalen .....                                                    | 37                | 37                           | 363 676                                    | 14 294        | 2 577                   | 16 871            | 320 930                      |
| Vervaardiging van metaalwaren (3) .....                                                                                   | 20                | 20                           | 66 050                                     | 10 723        | 1 038                   | 11 761            | 256 314                      |
| Machinebouw .....                                                                                                         | 10                | 10                           | 12 797                                     | 2 811         | 103                     | 2 914             | 29 927                       |
| Elektrotechnische industrie .....                                                                                         | 19                | 19                           | 46 407                                     | 13 370        | 558                     | 13 928            | 46 187                       |
| Constructie van transportmaterieel .....                                                                                  | 14                | 14                           | 23 129                                     | 9 170         | 1 769                   | 10 939            | 104 587                      |
| Diverse be- en verwerkende industrieën ...                                                                                | 4                 | 4                            | 1 844                                      | 497           | 144                     | 641               | 7 708                        |
| Bouwnijverheid .....                                                                                                      | 1                 | 1                            | 31                                         | 25            | —                       | 25                | 200                          |
| Elektriciteits- en gasbedrijven .....                                                                                     | 1                 | 3                            | 256                                        | 114           | —                       | 114               | 114                          |
| Groot- en kleinhandel .....                                                                                               | 4                 | 4                            | 429                                        | 152           | 19                      | 171               | 838                          |
| Vervoer .....                                                                                                             | 1                 | 1                            | 46                                         | 17            | —                       | 17                | 34                           |
| Diensten aan de gemeenschap .....                                                                                         | 3                 | 3                            | 5 006                                      | 2 188         | 5                       | 2 193             | 13 670                       |
| Diensten aan bedrijven .....                                                                                              | 1                 | 1                            | 1 349                                      | 184           | —                       | 184               | 368                          |
| Diensten in het vlak der ontspanning .....                                                                                | 2                 | 2                            | 360                                        | 206           | 25                      | 231               | 2 011                        |
| <b>Totaal:</b>                                                                                                            | <b>172</b>        | <b>180</b>                   | <b>546 444</b>                             | <b>62 281</b> | <b>7 853</b>            | <b>70 134</b>     | <b>871 872</b>               |
| <b>1974</b>                                                                                                               |                   |                              |                                            |               |                         |                   |                              |
| Winning en bewerking van vaste brandstoffen .....                                                                         | 8                 | 10                           | 23 896                                     | 6 845         | 151                     | 6 996             | 38 014                       |
| Winning van andere mineralen, veenderijen .....                                                                           | 1                 | 1                            | 18                                         | 13            | —                       | 13                | 65                           |
| Voedingsmiddelenindustrie (1) .....                                                                                       | 1                 | 1                            | 349                                        | 301           | —                       | 301               | 602                          |
| Vervaardiging van dranken .....                                                                                           | 3                 | 3                            | 1 538                                      | 935           | —                       | 935               | 5 018                        |
| Textielindustrie .....                                                                                                    | 10                | 11                           | 2 495                                      | 1 412         | 183                     | 1 595             | 17 380                       |
| Vervaardiging van schoenen, kleding, beddegoed, matrassen, e.d. ....                                                      | 15                | 25                           | 4 246                                      | 2 810         | 30                      | 2 840             | 15 929                       |
| Verwerking van hout en kurk (2) .....                                                                                     | 2                 | 2                            | 172                                        | 73            | —                       | 73                | 770                          |
| Meubelfabrieken en meubelmakersbedrijven (geen rieten of stalen meubelen) .....                                           | 2                 | 8                            | 1 014                                      | 916           | —                       | 916               | 7 640                        |
| Papier- en papierwarenindustrie .....                                                                                     | 3                 | 3                            | 1 348                                      | 894           | —                       | 894               | 8 795                        |
| Grafische industrie, uitgeverijen en aanverwante industrieën .....                                                        | 2                 | 14                           | 3 871                                      | 1 946         | 47                      | 1 993             | 15 642                       |
| Ledernijverheid .....                                                                                                     | 1                 | 1                            | 36                                         | 36            | —                       | 36                | 891                          |
| Rubberfabrieken, asbestfabrieken, kunststofverwerkende industrie, fabrieken van synthetische vezels, zetmeelfabrieken ... | 7                 | 7                            | 3 738                                      | 552           | 297                     | 849               | 4 703                        |
| Chemische industrie .....                                                                                                 | 8                 | 8                            | 3 241                                      | 1 519         | —                       | 1 519             | 21 831                       |
| Aardolie-industrie .....                                                                                                  | 1                 | 1                            | 482                                        | 93            | —                       | 93                | 558                          |
| Verwerking van minerale producten (met uitzondering van metalen) .....                                                    | 29                | 31                           | 14 443                                     | 5 405         | 208                     | 5 613             | 109 745                      |
| Vervaardiging en eerste bewerking van ferro- en non-ferrometalen .....                                                    | 27                | 27                           | 221 774                                    | 2 890         | 503                     | 3 393             | 11 988                       |
| Vervaardiging van metaalwaren (3) .....                                                                                   | 29                | 29                           | 28 115                                     | 6 968         | 3 184                   | 10 152            | 131 230                      |
| Machinebouw .....                                                                                                         | 7                 | 7                            | 4 621                                      | 1 737         | —                       | 1 737             | 13 202                       |
| Elektrotechnische industrie .....                                                                                         | 25                | 25                           | 56 996                                     | 12 914        | 49                      | 12 963            | 119 572                      |
| Constructie van transportmaterieel .....                                                                                  | 13                | 13                           | 12 522                                     | 3 002         | 104                     | 3 106             | 42 005                       |
| Diverse be- en verwerkende industrieën ...                                                                                | 6                 | 6                            | 722                                        | 285           | 5                       | 290               | 1 863                        |
| Bouwnijverheid .....                                                                                                      | 5                 | 5                            | 370                                        | 185           | 1                       | 186               | 741                          |
| Elektriciteits- en gasbedrijven .....                                                                                     | 5                 | 6                            | 3 203                                      | 570           | —                       | 570               | 1 046                        |
| Groot- en kleinhandel .....                                                                                               | 12                | 12                           | 1 166                                      | 316           | 27                      | 343               | 1 821                        |
| Verzekeringen .....                                                                                                       | 1                 | 1                            | 321                                        | 135           | —                       | 135               | 673                          |
| Vervoer .....                                                                                                             | 6                 | 6                            | 10 007                                     | 2 576         | —                       | 2 576             | 5 138                        |
| Opslagen .....                                                                                                            | 1                 | 1                            | 64                                         | 64            | —                       | 64                | 224                          |
| Diensten aan de gemeenschap .....                                                                                         | 3                 | 3                            | 399                                        | 141           | 213                     | 354               | 942                          |
| Diensten in het vlak der ontspanning .....                                                                                | 2                 | 2                            | 285                                        | 125           | —                       | 125               | 795                          |
| Persoonlijke diensten .....                                                                                               | 2                 | 2                            | 798                                        | 89            | 15                      | 104               | 1 209                        |
| <b>Totaal:</b>                                                                                                            | <b>235</b>        | <b>271</b>                   | <b>402 250</b>                             | <b>55 747</b> | <b>5 017</b>            | <b>60 764</b>     | <b>580 032</b>               |

## 26. — Werkstakingen. (vervolg).

## V. Uitslagen van de werkstakingen.

| UITSLAGEN                                                                                                        | Aantal<br>geschillen | Aantal<br>betrokken<br>vestigingen | Tewerk-<br>gestelde<br>werknemers<br>vóór het<br>geschil | Stakers<br>(A) | Gedwongen<br>werklozen<br>(B) | Totalen<br>(A) + (B) | Aantal<br>verloren<br>arbeids-<br>dagen |
|------------------------------------------------------------------------------------------------------------------|----------------------|------------------------------------|----------------------------------------------------------|----------------|-------------------------------|----------------------|-----------------------------------------|
| 1973                                                                                                             |                      |                                    |                                                          |                |                               |                      |                                         |
| Mislukking .....                                                                                                 | 30                   | 32                                 | 159 987                                                  | 15 387         | 1 036                         | 16 423               | 183 991                                 |
| Welslagen .....                                                                                                  | 78                   | 79                                 | 89 041                                                   | 25 705         | 4 046                         | 29 751               | 468 745                                 |
| Vergelijk .....                                                                                                  | 55                   | 56                                 | 271 284                                                  | 18 843         | 2 684                         | 21 527               | 213 144                                 |
| Stakingen vermeld in tabel III onder<br>de rubrieken « Solidariteitsstaking » .....                              | 9                    | 13                                 | 26 132                                                   | 2 346          | 87                            | 2 433                | 5 992                                   |
| <b>Totaal:</b>                                                                                                   | <b>172</b>           | <b>180</b>                         | <b>546 444</b>                                           | <b>62 281</b>  | <b>7 853</b>                  | <b>70 134</b>        | <b>871 872</b>                          |
| 1974                                                                                                             |                      |                                    |                                                          |                |                               |                      |                                         |
| Mislukking .....                                                                                                 | 42                   | 44                                 | 90 916                                                   | 10 635         | 675                           | 11 310               | 66 490                                  |
| Welslagen .....                                                                                                  | 110                  | 141                                | 142 649                                                  | 25 019         | 986                           | 26 005               | 234 702                                 |
| Vergelijk .....                                                                                                  | 79                   | 82                                 | 143 218                                                  | 19 540         | 3 356                         | 22 896               | 278 162                                 |
| Stakingen vermeld in tabel III onder<br>de rubrieken « Solidariteitsstaking » en<br>« Ten teken van rouw » ..... | 4                    | 4                                  | 25 467                                                   | 553            | —                             | 553                  | 678                                     |
| <b>Totaal:</b>                                                                                                   | <b>235</b>           | <b>271</b>                         | <b>402 250</b>                                           | <b>55 747</b>  | <b>5 017</b>                  | <b>60 764</b>        | <b>580 032</b>                          |

## 27. — Erkende beroepsverenigingen bestaande op 31 december 1974.

(Bron : Ministerie van Tewerkstelling en Arbeid.)

| OMSCHRIJVING                                                 | Antwerpen  | Brabant    | Henegouwen | Lulk       | Limburg   | Luxemburg | Namen     | Oost-Vlaanderen | West-Vlaanderen | Rijk         |
|--------------------------------------------------------------|------------|------------|------------|------------|-----------|-----------|-----------|-----------------|-----------------|--------------|
| <b>Vakverenigingen :</b>                                     |            |            |            |            |           |           |           |                 |                 |              |
| van de nijverheid :                                          |            |            |            |            |           |           |           |                 |                 |              |
| patroons .....                                               | 41         | 92         | 36         | 26         | 29        | 6         | 12        | 63              | 56              | 361          |
| werklieden .....                                             | 3          | 4          | —          | 2          | —         | —         | —         | 1               | 2               | 12           |
| patroons en werklieden .....                                 | —          | —          | —          | —          | —         | —         | —         | —               | —               | —            |
| bedienden .....                                              | 1          | 10         | —          | 2          | 1         | —         | 1         | 2               | —               | 17           |
| der vrije beroepen .....                                     | 26         | 126        | 23         | 20         | 4         | 4         | 6         | 14              | 16              | 239          |
| der handelaars .....                                         | 73         | 133        | 53         | 44         | 25        | 14        | 22        | 63              | 59              | 486          |
| van de landbouw :                                            |            |            |            |            |           |           |           |                 |                 |              |
| algemene doeleinden .....                                    | —          | 3          | 6          | 1          | —         | 19        | 9         | 2               | 3               | 43           |
| melk- en zuivelprodukten .....                               | —          | 1          | —          | 1          | —         | —         | —         | —               | —               | 2            |
| veeteelt .....                                               | —          | 6          | 3          | 2          | 1         | 2         | 2         | 5               | 4               | 25           |
| pluimveeteelt .....                                          | —          | —          | —          | —          | —         | —         | —         | —               | —               | —            |
| bijenteelt .....                                             | 6          | 23         | 28         | 3          | 10        | 2         | 12        | 13              | 3               | 100          |
| wijnbouw .....                                               | —          | 1          | —          | —          | —         | —         | —         | —               | —               | 1            |
| tuinbouw .....                                               | 1          | 4          | 2          | 2          | 1         | —         | 3         | 2               | —               | 15           |
| diversen .....                                               | 15         | 48         | 10         | 7          | 5         | 5         | 2         | 7               | 6               | 105          |
| <b>Totaal :</b>                                              | <b>166</b> | <b>451</b> | <b>161</b> | <b>110</b> | <b>76</b> | <b>52</b> | <b>69</b> | <b>172</b>      | <b>149</b>      | <b>1 406</b> |
| <b>Bonden van verenigingen :</b>                             |            |            |            |            |           |           |           |                 |                 |              |
| Landbouwers .....                                            | 1          | 1          | 1          | —          | 1         | —         | 1         | 1               | —               | 6            |
| Patroons .....                                               | —          | 5          | 1          | —          | —         | —         | —         | 2               | 2               | 10           |
| Vrije beroepen .....                                         | 1          | 3          | —          | —          | —         | —         | —         | —               | —               | 4            |
| Handelaars .....                                             | 1          | 10         | 2          | 1          | —         | 1         | —         | 2               | 1               | 18           |
| Werklieden .....                                             | —          | —          | —          | —          | —         | —         | —         | —               | —               | —            |
| Diversen .....                                               | —          | 3          | —          | —          | —         | —         | —         | —               | —               | 3            |
| <b>Totaal :</b>                                              | <b>3</b>   | <b>22</b>  | <b>4</b>   | <b>1</b>   | <b>1</b>  | <b>1</b>  | <b>1</b>  | <b>5</b>        | <b>3</b>        | <b>41</b>    |
| <b>Totaal der bonden en verenigingen :</b>                   | <b>169</b> | <b>473</b> | <b>165</b> | <b>111</b> | <b>77</b> | <b>53</b> | <b>70</b> | <b>177</b>      | <b>152</b>      | <b>1 447</b> |
| <b>Totaal aantal bonden en verenigingen op 31 december :</b> |            |            |            |            |           |           |           |                 |                 |              |
| 1963 .....                                                   | 221        | 503        | 194        | 136        | 81        | 81        | 82        | 238             | 229             | 1 765        |
| 1964 .....                                                   | 220        | 504        | 198        | 134        | 82        | 77        | 85        | 237             | 227             | 1 764        |
| 1965 .....                                                   | 217        | 505        | 206        | 132        | 82        | 72        | 86        | 231             | 218             | 1 749        |
| 1966 .....                                                   | 202        | 505        | 201        | 132        | 79        | 69        | 84        | 230             | 204             | 1 706        |
| 1967 .....                                                   | 200        | 497        | 199        | 129        | 81        | 70        | 82        | 206             | 199             | 1 663        |
| 1968 .....                                                   | 194        | 485        | 193        | 128        | 82        | 71        | 83        | 200             | 192             | 1 628        |
| 1969 .....                                                   | 193        | 497        | 189        | 129        | 83        | 68        | 81        | 194             | 182             | 1 616        |
| 1970 .....                                                   | 190        | 489        | 180        | 128        | 84        | 66        | 78        | 193             | 175             | 1 583        |
| 1971 .....                                                   | 188        | 489        | 176        | 126        | 84        | 64        | 79        | 188             | 172             | 1 566        |
| 1972 .....                                                   | 188        | 497        | 176        | 126        | 84        | 64        | 79        | 190             | 172             | 1 576        |
| 1973 .....                                                   | 172        | 469        | 167        | 114        | 77        | 55        | 74        | 177             | 153             | 1 458        |
| 1974 .....                                                   | 169        | 473        | 165        | 111        | 77        | 53        | 70        | 177             | 152             | 1 447        |

28. — Verenigingen zonder winstooigmerken en instellingen tot algemeen nut <sup>(1)</sup>.

| DOEL | Stichtingen    |      |      |      | Ontbindingen   |      |      |      | Aantal bestaande instellingen op |              |              |              |
|------|----------------|------|------|------|----------------|------|------|------|----------------------------------|--------------|--------------|--------------|
|      | Tot. 1921-1971 | 1972 | 1973 | 1974 | Tot. 1921-1971 | 1972 | 1973 | 1974 | 31 dec. 1971                     | 31 dec. 1972 | 31 dec. 1973 | 31 dec. 1974 |

I. Verenigingen zonder winstooigmerken

A. Rangschikking naar het doel.

| Godsdienst.                                                | Tot. 1921-1971 | 1972         | 1973         | 1974         | Tot. 1921-1971 | 1972       | 1973       | 1974       | 31 dec. 1971  | 31 dec. 1972  | 31 dec. 1973  | 31 dec. 1974  |
|------------------------------------------------------------|----------------|--------------|--------------|--------------|----------------|------------|------------|------------|---------------|---------------|---------------|---------------|
| Uitsluitend godsdienstig ...                               | 570            | 14           | 14           | 21           | 75             | 10         | 9          | 1          | 495           | 499           | 504           | 524           |
| Godsdienstig en pedagogisch                                | 806            | 5            | 8            | 16           | 30             | 1          | 3          | —          | 776           | 780           | 785           | 801           |
| Godsdienstig en liefdadig ..                               | 302            | 5            | 5            | 8            | 20             | 1          | 1          | 2          | 282           | 286           | 290           | 296           |
| Godsdienstig en sociaal ....                               | 588            | 26           | 18           | 17           | 36             | 3          | 9          | 4          | 552           | 575           | 584           | 597           |
| Godsdienstig en andere .....                               | 1 183          | 5            | 5            | 3            | 50             | 1          | 1          | 1          | 1 133         | 1 137         | 1 141         | 1 143         |
| <b>Totaal:</b>                                             | <b>3 449</b>   | <b>55</b>    | <b>50</b>    | <b>65</b>    | <b>211</b>     | <b>16</b>  | <b>23</b>  | <b>8</b>   | <b>3 238</b>  | <b>3 277</b>  | <b>3 304</b>  | <b>3 361</b>  |
| Wetenschappen .....                                        | 925            | 55           | 41           | 49           | 94             | 7          | 5          | 8          | 831           | 879           | 915           | 956           |
| Kunsten, letteren .....                                    | 2 244          | 227          | 231          | 238          | 305            | 29         | 30         | 30         | 1 939         | 2 137         | 2 338         | 2 546         |
| Menslievendheid .....                                      | 1 463          | 32           | 34           | 28           | 231            | 7          | 6          | 8          | 1 232         | 1 257         | 1 285         | 1 305         |
| Vermaak .....                                              | 2 496          | 203          | 158          | 192          | 716            | 37         | 54         | 57         | 1 780         | 1 946         | 2 050         | 2 185         |
| Menslievendheid en vermaak                                 | 728            | 20           | 14           | 10           | 134            | 1          | —          | 1          | 594           | 613           | 627           | 636           |
| Opvoeding, onderwijs, vulgarisatie .....                   | 3 577          | 141          | 188          | 185          | 306            | 20         | 30         | 58         | 3 271         | 3 392         | 3 550         | 3 677         |
| Sociale werken .....                                       | 4 696          | 279          | 285          | 315          | 774            | 51         | 60         | 68         | 3 922         | 4 150         | 4 375         | 4 622         |
| Sport, lichamelijke opvoeding                              | 3 651          | 382          | 357          | 361          | 370            | 23         | 48         | 41         | 3 281         | 3 640         | 3 949         | 4 269         |
| Toerisme, bescherming der monumenten en landschappen ..... | 939            | 42           | 40           | 32           | 105            | 7          | 5          | 1          | 834           | 869           | 904           | 935           |
| Politiek .....                                             | 241            | 6            | 8            | 9            | 28             | 1          | —          | 1          | 213           | 218           | 226           | 234           |
| Vaderlandsliefde .....                                     | 473            | 1            | 1            | —            | 83             | 3          | 1          | —          | 390           | 388           | 388           | 388           |
| Vakwerken .....                                            | 4 302          | 186          | 220          | 177          | 504            | 37         | 26         | 35         | 3 798         | 3 947         | 4 141         | 4 283         |
| Afrikaanse werken .....                                    | 116            | 3            | 4            | 4            | 39             | 2          | 2          | 1          | 77            | 78            | 80            | 83            |
| Andere .....                                               | 2 175          | 217          | 264          | 238          | 329            | 17         | 18         | 19         | 1 846         | 2 046         | 2 292         | 2 511         |
| Tentoonstelling te Brussel in 1958 .....                   | 73             | —            | —            | —            | 71             | 1          | —          | —          | 2             | 1             | 1             | 1             |
| <b>Algemeen totaal:</b>                                    | <b>31 548</b>  | <b>1 849</b> | <b>1 895</b> | <b>1 903</b> | <b>4 300</b>   | <b>259</b> | <b>308</b> | <b>336</b> | <b>27 248</b> | <b>28 838</b> | <b>30 425</b> | <b>31 992</b> |

B. Rangschikking per provincie.

|                       |               |              |              |              |              |            |            |            |               |               |               |               |
|-----------------------|---------------|--------------|--------------|--------------|--------------|------------|------------|------------|---------------|---------------|---------------|---------------|
| Antwerpen .....       | 4 400         | 279          | 286          | 307          | 532          | 25         | 41         | 64         | 3 868         | 4 122         | 4 367         | 4 610         |
| Brabant .....         | 11 908        | 619          | 644          | 623          | 1 944        | 98         | 126        | 107        | 9 964         | 10 485        | 11 003        | 11 519        |
| Henegouwen .....      | 2 658         | 162          | 161          | 173          | 295          | 18         | 23         | 22         | 2 363         | 2 507         | 2 645         | 2 796         |
| Luik .....            | 3 533         | 162          | 189          | 199          | 422          | 30         | 23         | 23         | 3 111         | 3 243         | 3 409         | 3 585         |
| Limburg .....         | 1 369         | 151          | 125          | 127          | 110          | 7          | 9          | 19         | 1 259         | 1 403         | 1 519         | 1 627         |
| Luxemburg .....       | 884           | 48           | 47           | 56           | 76           | 8          | 8          | 5          | 808           | 848           | 887           | 938           |
| Namen .....           | 1 287         | 70           | 67           | 61           | 241          | 22         | 23         | 26         | 1 046         | 1 094         | 1 138         | 1 173         |
| Oost-Vlaanderen ..... | 2 892         | 193          | 194          | 217          | 339          | 31         | 29         | 40         | 2 553         | 2 715         | 2 880         | 3 057         |
| West-Vlaanderen ..... | 2 617         | 165          | 182          | 140          | 341          | 20         | 26         | 30         | 2 276         | 2 421         | 2 577         | 2 687         |
| <b>Rijk:</b>          | <b>31 548</b> | <b>1 849</b> | <b>1 895</b> | <b>1 903</b> | <b>4 300</b> | <b>259</b> | <b>308</b> | <b>336</b> | <b>27 248</b> | <b>28 838</b> | <b>30 425</b> | <b>31 992</b> |

II. Instellingen tot algemeen nut

|                        |            |          |          |          |           |          |          |          |            |            |            |            |
|------------------------|------------|----------|----------|----------|-----------|----------|----------|----------|------------|------------|------------|------------|
| Menslievend .....      | 39         | —        | —        | —        | 2         | —        | —        | —        | 37         | 37         | 37         | 37         |
| Godsdienstig .....     | 5          | —        | —        | —        | 1         | —        | —        | —        | 4          | 4          | 4          | 4          |
| Wetenschappelijk ..... | 54         | 3        | 1        | 2        | 3         | 1        | —        | —        | 51         | 53         | 54         | 56         |
| Artistiek .....        | 10         | 1        | —        | 1        | 1         | —        | —        | —        | 9          | 10         | 10         | 11         |
| Pedagogisch .....      | 17         | —        | —        | —        | —         | —        | —        | —        | 17         | 17         | 17         | 17         |
| Andere .....           | 23         | 2        | 1        | 2        | 5         | 1        | —        | —        | 18         | 19         | 20         | 22         |
| <b>Totaal:</b>         | <b>148</b> | <b>6</b> | <b>2</b> | <b>5</b> | <b>12</b> | <b>2</b> | <b>—</b> | <b>—</b> | <b>136</b> | <b>140</b> | <b>142</b> | <b>147</b> |

(1) Opgericht overeenkomstig de wet van 27 juni 1921.

Noot. — De wet van 27 juni 1921 verleent onder bepaalde voorwaarden rechtspersoonlijkheid, eensdeels aan de verenigingen zonder winstooigmerken, d.w.z. aan diegene die zich aan geen handels- of nijverheidsverrichtingen wijden of die niet op het oog hebben aan haar leden een stoffelijke winst te bezorgen, anderdeels aan de instellingen van openbaar nut, die, zonder naar een stoffelijke winst te streven, er naar trachten een werk van menslievende, godsdienstige, wetenschappelijke, artistieke of pedagogische aard tot stand te brengen.

■ Verbeterde cijfers.



## 29. — Giften aan de weldadigheids- en erediensinstellingen, aan de culturele en wetenschappelijke verenigingen, enz.

| BEGUNSTIGDEN                                                   | Aantal giften |            | Aard en waarde (F) van de goederen |                    |                    |                    | Totaal             |
|----------------------------------------------------------------|---------------|------------|------------------------------------|--------------------|--------------------|--------------------|--------------------|
|                                                                | Schenkingen   | Legaten    | Onroerende goederen                |                    | Roerende goederen  |                    |                    |
|                                                                |               |            | Schenkingen                        | Legaten            | Schenkingen        | Legaten            |                    |
| <b>1973</b>                                                    |               |            |                                    |                    |                    |                    |                    |
| Commissies van Openbare Onderstand .....                       | 14            | 47         | 56 475 000                         | 21 406 242         | 1 430 000          | 102 585 721        | 181 896 963        |
| Hospitalen en verplegingscongregaties .....                    | 1             | 3          | 5 942 000                          | 362 500            | —                  | 396 800            | 6 701 300          |
| Instituten en gestichten ..                                    | 5             | 25         | 5 762 000                          | 9 516 360          | 125 000            | 4 619 800          | 20 023 160         |
| Andere weldadigheidsinstellingen .....                         | 6             | 27         | 2 683 314                          | 4 824 400          | 326 130            | 6 766 600          | 14 600 444         |
| <i>Totaal:</i>                                                 | <b>26</b>     | <b>102</b> | <b>70 862 314</b>                  | <b>36 109 502</b>  | <b>1 881 130</b>   | <b>114 368 921</b> | <b>223 221 867</b> |
| Kerkfabrieken .....                                            | 290           | 158        | 12 709 130                         | 12 144 727         | 5 367 330          | 8 926 421          | 39 147 608         |
| Seminaries .....                                               | —             | 8          | —                                  | 1 773 000          | —                  | 186 600            | 1 959 600          |
| Evangel. Protest. kerk ...                                     | —             | 1          | —                                  | —                  | —                  | 100 000            | 100 000            |
| Israëlitische synagogen ...                                    | —             | —          | —                                  | —                  | —                  | —                  | —                  |
| Kloostergemeenten en godsdienstige werken .....                | 15            | 254        | 5 615 000                          | 82 774 145         | 5 164 910          | 67 522 615         | 161 076 670        |
| <i>Totaal:</i>                                                 | <b>305</b>    | <b>421</b> | <b>18 324 130</b>                  | <b>96 691 872</b>  | <b>10 532 240</b>  | <b>76 735 636</b>  | <b>202 283 878</b> |
| Culturele en wetenschappelijke verenigingen .....              | 5             | 17         | 5 084 400                          | 3 290 000          | 233 626            | 3 871 300          | 12 479 326         |
| Onderwijsinstellingen en stichtingen voor studie-beurzen ..... | 2             | 27         | 4 800 000                          | 5 426 851          | 475 800            | 14 170 500         | 24 873 151         |
| Sociale werken .....                                           | 15            | 136        | 10 594 597                         | 32 573 137         | 394 000            | 33 427 543         | 76 989 277         |
| Sportverenigingen .....                                        | 1             | —          | 500 000                            | —                  | —                  | —                  | 500 000            |
| Staat, provincies, gemeenten                                   | 13            | 32         | 16 879 738                         | 16 723 600         | 209 000            | 17 074 925         | 50 887 263         |
| Diversen .....                                                 | 10            | 49         | 3 713 789                          | 11 786 100         | 32 032 874         | 40 281 600         | 87 814 363         |
| <i>Totaal:</i>                                                 | <b>46</b>     | <b>261</b> | <b>41 572 524</b>                  | <b>69 799 688</b>  | <b>33 345 300</b>  | <b>108 825 868</b> | <b>253 543 380</b> |
| <i>Algemeen totaal:</i>                                        | <b>377</b>    | <b>784</b> | <b>130 758 968</b>                 | <b>202 601 062</b> | <b>45 758 670</b>  | <b>299 930 425</b> | <b>679 049 125</b> |
| <b>1974</b>                                                    |               |            |                                    |                    |                    |                    |                    |
| Commissies van Openbare Onderstand .....                       | 12            | 53         | 1 380 286                          | 15 307 731         | 362 400            | 14 749 397         | 31 799 814         |
| Hospitalen en verplegingscongregaties .....                    | —             | 4          | —                                  | 400 000            | —                  | 196 500            | 596 500            |
| Instituten en gestichten ..                                    | 1             | 34         | —                                  | 8 210 298          | 400 000            | 29 226 734         | 37 837 032         |
| Andere weldadigheidsinstellingen .....                         | 4             | 21         | 2 200 000                          | 2 614 367          | 1 545 000          | 6 484 700          | 12 844 067         |
| <i>Totaal:</i>                                                 | <b>17</b>     | <b>112</b> | <b>3 580 286</b>                   | <b>26 532 396</b>  | <b>2 307 400</b>   | <b>50 657 331</b>  | <b>83 077 413</b>  |
| Kerkfabrieken .....                                            | 223           | 149        | 13 958 321                         | 46 939 741         | 2 765 472          | 16 694 687         | 80 358 221         |
| Seminaries .....                                               | 2             | 1          | 375 000                            | —                  | —                  | 70 000             | 445 000            |
| Evangel. Protest. kerk ...                                     | —             | 1          | —                                  | —                  | —                  | 177 600            | 177 600            |
| Israëlitische synagogen ...                                    | —             | —          | —                                  | —                  | —                  | —                  | —                  |
| Kloostergemeenten en godsdienstige werken .....                | 11            | 120        | 5 171 425                          | 22 682 400         | 24 499 000         | 29 200 337         | 81 553 162         |
| <i>Totaal:</i>                                                 | <b>236</b>    | <b>271</b> | <b>19 504 746</b>                  | <b>69 622 141</b>  | <b>27 264 472</b>  | <b>46 142 624</b>  | <b>162 533 983</b> |
| Culturele en wetenschappelijke verenigingen .....              | 2             | 11         | 150 000                            | —                  | 90 000             | 4 342 050          | 4 582 050          |
| Onderwijsinstellingen en stichtingen voor studie-beurzen ..... | 4             | 26         | 7 425 000                          | 8 684 700          | 200 000            | 34 985 200         | 51 294 900         |
| Sociale werken .....                                           | 7             | 113        | 25 146 600                         | 5 074 800          | 54 501 174         | 45 869 015         | 130 591 589        |
| Sportverenigingen .....                                        | 1             | —          | 150 000                            | —                  | —                  | —                  | 150 000            |
| Staat, provincies, gemeenten                                   | 14            | 32         | 20 613 000                         | 3 821 212          | 303 000            | 11 776 801         | 36 514 013         |
| Diversen .....                                                 | 5             | 27         | —                                  | 11 461 900         | 35 363 737         | 4 663 800          | 51 489 437         |
| <i>Totaal:</i>                                                 | <b>33</b>     | <b>209</b> | <b>53 484 600</b>                  | <b>29 042 612</b>  | <b>90 457 911</b>  | <b>101 636 866</b> | <b>274 621 989</b> |
| <i>Algemeen totaal:</i>                                        | <b>286</b>    | <b>592</b> | <b>76 569 632</b>                  | <b>125 197 149</b> | <b>120 029 783</b> | <b>198 436 821</b> | <b>520 233 385</b> |



## **Nationale rekeningen**



## 1. — Bruto toegevoegde waarde tegen factorkosten per activiteitsklasse en totaal bruto nationaal produkt tegen marktprijs.

In werkelijke prijzen.

|                                                                                          | × 1 000 000 F |               |               |               |               | Indexcijfers 1970 = 100 |            |            |            |            |
|------------------------------------------------------------------------------------------|---------------|---------------|---------------|---------------|---------------|-------------------------|------------|------------|------------|------------|
|                                                                                          | 1970          | 1971          | 1972          | 1973          | 1974          | 1970                    | 1971       | 1972       | 1973       | 1974       |
| <b>1. Landbouw, bosbouw, visserij</b>                                                    |               |               |               |               |               |                         |            |            |            |            |
| a) Landbouw, tuinbouw, vee-<br>teelt .....                                               | 44 308        | 46 420        | 60 490        | 65 099        | 55 517        | 100                     | 105        | 137        | 147        | 125        |
| b) Bosbouw .....                                                                         | 1 775         | 1 842         | 2 105         | 2 781         | 2 422         | 100                     | 104        | 119        | 157        | 136        |
| c) Visserij .....                                                                        | 731           | 792           | 802           | 936           | 950           | 100                     | 108        | 110        | 128        | 130        |
| <b>Totaal:</b>                                                                           | <b>46 814</b> | <b>49 054</b> | <b>63 397</b> | <b>68 816</b> | <b>58 889</b> | <b>100</b>              | <b>105</b> | <b>135</b> | <b>147</b> | <b>126</b> |
| <b>2. Extractieve nijverheid</b>                                                         |               |               |               |               |               |                         |            |            |            |            |
| a) Steenkoolmijnen en hun<br>elektrische centrales .....                                 | 10 222        | 10 375        | 10 884        | 11 945        | 11 478        | 100                     | 101        | 106        | 117        | 112        |
| b) Overige extractieve indus-<br>trieën .....                                            | 5 524         | 6 340         | 6 685         | 6 892         | 7 390         | 100                     | 115        | 121        | 125        | 134        |
| <b>Totaal:</b>                                                                           | <b>15 746</b> | <b>16 715</b> | <b>17 569</b> | <b>18 837</b> | <b>18 868</b> | <b>100</b>              | <b>106</b> | <b>112</b> | <b>120</b> | <b>120</b> |
| <b>3. Be- en verwerkende nij-<br/>verheid</b>                                            |               |               |               |               |               |                         |            |            |            |            |
| a) Voedingsmiddelen, dranken<br>en tabak:<br>Voedingswaren- en drank-<br>bereiding ..... | 58 693        | 64 773        | 72 942        | 79 624        | 90 456        | 100                     | 110        | 124        | 136        | 154        |
| Tabaksnijverheid .....                                                                   | 2 233         | 2 363         | 3 062         | 3 504         | 4 397         | 100                     | 106        | 137        | 157        | 197        |
| <b>Totaal:</b>                                                                           | <b>60 926</b> | <b>67 136</b> | <b>76 004</b> | <b>83 128</b> | <b>94 853</b> | <b>100</b>              | <b>110</b> | <b>125</b> | <b>136</b> | <b>156</b> |
| b) Textiel:<br>Katoen- en wolspinnerijen<br>en naaigarenfabricage .....                  | 5 981         | 6 516         | 6 800         | 8 110         | 8 388         | 100                     | 109        | 114        | 136        | 140        |
| Weefnijverheid .....                                                                     | 9 726         | 11 207        | 13 135        | 14 690        | 16 190        | 100                     | 115        | 135        | 151        | 166        |
| Afwerking van textielpro-<br>dukten .....                                                | 2 350         | 2 731         | 3 300         | 3 372         | 3 609         | 100                     | 116        | 140        | 143        | 154        |
| Breigoednijverheid .....                                                                 | 4 201         | 4 298         | 4 285         | 4 207         | 4 025         | 100                     | 102        | 102        | 100        | 96         |
| Andere sectoren van de<br>textielnijverheid .....                                        | 4 474         | 4 591         | 5 286         | 5 991         | 6 569         | 100                     | 103        | 118        | 134        | 147        |
| <b>Totaal:</b>                                                                           | <b>26 732</b> | <b>29 343</b> | <b>32 806</b> | <b>36 370</b> | <b>38 781</b> | <b>100</b>              | <b>110</b> | <b>123</b> | <b>136</b> | <b>145</b> |
| c) Kleding en schoeisel:<br>Kleding- en confectionijver-<br>heid, inclusief bontwerk ... | 12 637        | 14 526        | 18 855        | 18 592        | 21 384        | 100                     | 115        | 149        | 147        | 169        |
| Schoenen, handschoenen<br>e.a. lederprodukten .....                                      | 2 357         | 2 478         | 2 348         | 2 358         | 2 142         | 100                     | 105        | 100        | 100        | 91         |
| <b>Totaal:</b>                                                                           | <b>14 994</b> | <b>17 004</b> | <b>21 203</b> | <b>20 950</b> | <b>23 526</b> | <b>100</b>              | <b>113</b> | <b>141</b> | <b>140</b> | <b>157</b> |
| d) Hout en meubelen:<br>Houtzagerijen en aanver-<br>wante activiteiten .....             | 1 242         | 1 384         | 1 698         | 2 596         | 2 809         | 100                     | 111        | 137        | 209        | 226        |
| Houtverwerkende nijver-<br>heid en aanverwante acti-<br>viteiten .....                   | 15 586        | 17 565        | 20 710        | 24 697        | 29 418        | 100                     | 113        | 133        | 158        | 189        |
| <b>Totaal:</b>                                                                           | <b>16 828</b> | <b>18 949</b> | <b>22 408</b> | <b>27 293</b> | <b>32 227</b> | <b>100</b>              | <b>113</b> | <b>133</b> | <b>162</b> | <b>192</b> |
| e) Papier, drukkerij, uitge-<br>verij:<br>Fabricage van papier en<br>karton .....        | 3 817         | 3 583         | 3 926         | 5 158         | 7 516         | 100                     | 94         | 103        | 135        | 197        |
| Papier- en kartonver-<br>kende nijverheid .....                                          | 4 572         | 5 459         | 5 890         | 6 621         | 9 855         | 100                     | 119        | 129        | 145        | 216        |
| Drukkers-, brocheeders- en<br>inbindersbedrijf .....                                     | 11 056        | 12 219        | 13 655        | 15 510        | 16 653        | 100                     | 111        | 124        | 140        | 151        |
| <b>Totaal:</b>                                                                           | <b>19 445</b> | <b>21 261</b> | <b>23 471</b> | <b>27 289</b> | <b>34 024</b> | <b>100</b>              | <b>109</b> | <b>121</b> | <b>140</b> | <b>175</b> |

1. — Bruto toegevoegde waarde tegen factorkosten per activiteitsklasse en totaal bruto nationaal produkt tegen marktprijs (vervolg)  
In werkelijke prijzen.

|                                                                                                                                     | × 1 000 000 F  |                |                |                |                | Indexcijfers 1970 = 100 |            |            |            |            |
|-------------------------------------------------------------------------------------------------------------------------------------|----------------|----------------|----------------|----------------|----------------|-------------------------|------------|------------|------------|------------|
|                                                                                                                                     | 1970           | 1971           | 1972           | 1973           | 1974           | 1970                    | 1971       | 1972       | 1973       | 1974       |
| <b>f) Chemie en aanverwante activiteiten :</b>                                                                                      |                |                |                |                |                |                         |            |            |            |            |
| Rubber- en chemische nijverheid .....                                                                                               | 33 248         | 39 077         | 46 697         | 53 600         | 62 416         | 100                     | 118        | 140        | 161        | 188        |
| Petroleumraffinaderijen en fabrieken van steenkool-agglomeraten .....                                                               | 3 075          | 3 639          | 3 218          | 3 484          | 3 846          | 100                     | 118        | 105        | 113        | 125        |
| Cokes- en gasfabrieken ...                                                                                                          | 1 692          | 1 639          | 1 714          | 1 982          | 4 031          | 100                     | 97         | 101        | 117        | 238        |
| <b>Totaal :</b>                                                                                                                     | <b>38 015</b>  | <b>44 355</b>  | <b>51 629</b>  | <b>59 066</b>  | <b>70 293</b>  | <b>100</b>              | <b>117</b> | <b>136</b> | <b>155</b> | <b>185</b> |
| <b>g) Klei, ceramiek, glas, cement :</b>                                                                                            |                |                |                |                |                |                         |            |            |            |            |
| Klei- en ceramiëknijverheid                                                                                                         | 3 963          | 3 889          | 4 049          | 4 735          | 6 170          | 100                     | 98         | 102        | 119        | 156        |
| Glas- en cementnijverheid                                                                                                           | 11 001         | 12 117         | 13 137         | 14 663         | 16 213         | 100                     | 110        | 119        | 133        | 147        |
| Cementagglomeraten en asbestcement .....                                                                                            | 4 595          | 4 806          | 5 456          | 6 333          | 7 047          | 100                     | 105        | 119        | 138        | 153        |
| <b>Totaal :</b>                                                                                                                     | <b>19 559</b>  | <b>20 812</b>  | <b>22 642</b>  | <b>25 731</b>  | <b>29 430</b>  | <b>100</b>              | <b>106</b> | <b>116</b> | <b>132</b> | <b>150</b> |
| <b>h) IJzer- en staalnijverheid ...</b>                                                                                             | <b>35 229</b>  | <b>28 555</b>  | <b>33 112</b>  | <b>48 120</b>  | <b>63 700</b>  | <b>100</b>              | <b>81</b>  | <b>94</b>  | <b>137</b> | <b>181</b> |
| <b>i) Non-ferrometalen .....</b>                                                                                                    | <b>7 139</b>   | <b>7 207</b>   | <b>7 925</b>   | <b>10 243</b>  | <b>13 885</b>  | <b>100</b>              | <b>101</b> | <b>111</b> | <b>143</b> | <b>194</b> |
| <b>j) Metaalverwerkende nijverheid en scheepsbouw .....</b>                                                                         | <b>105 958</b> | <b>115 020</b> | <b>125 450</b> | <b>137 591</b> | <b>161 776</b> | <b>100</b>              | <b>109</b> | <b>118</b> | <b>130</b> | <b>153</b> |
| <b>k) Garages .....</b>                                                                                                             | <b>16 686</b>  | <b>17 941</b>  | <b>21 093</b>  | <b>24 975</b>  | <b>30 024</b>  | <b>100</b>              | <b>108</b> | <b>126</b> | <b>150</b> | <b>180</b> |
| <b>l) Overige verwerkende industrieën (leerlooierijen, pelterijen, diamantnijverheid en niet elders genoemde industrieën) .....</b> | <b>13 783</b>  | <b>15 825</b>  | <b>18 600</b>  | <b>23 146</b>  | <b>27 006</b>  | <b>100</b>              | <b>115</b> | <b>135</b> | <b>168</b> | <b>196</b> |
| <b>Totaal be- en verwerkende nijverheid .....</b>                                                                                   | <b>375 294</b> | <b>403 408</b> | <b>456 343</b> | <b>523 902</b> | <b>619 525</b> | <b>100</b>              | <b>107</b> | <b>122</b> | <b>140</b> | <b>165</b> |
| <b>4. Bouwnijverheid .....</b>                                                                                                      | <b>78 729</b>  | <b>86 071</b>  | <b>92 304</b>  | <b>107 419</b> | <b>130 551</b> | <b>100</b>              | <b>109</b> | <b>117</b> | <b>136</b> | <b>166</b> |
| <b>5. Elektriciteit, gas en water</b>                                                                                               |                |                |                |                |                |                         |            |            |            |            |
| <b>a) Productie, vervoer en distributie van elektriciteit ..</b>                                                                    | <b>20 082</b>  | <b>23 097</b>  | <b>25 471</b>  | <b>28 485</b>  | <b>35 891</b>  | <b>100</b>              | <b>115</b> | <b>127</b> | <b>142</b> | <b>179</b> |
| <b>b) Watervoorziening, vervoer en distributie van stadsgas</b>                                                                     | <b>7 854</b>   | <b>9 829</b>   | <b>11 853</b>  | <b>14 740</b>  | <b>18 511</b>  | <b>100</b>              | <b>125</b> | <b>151</b> | <b>188</b> | <b>236</b> |
| <b>Totaal :</b>                                                                                                                     | <b>27 936</b>  | <b>32 926</b>  | <b>37 324</b>  | <b>43 225</b>  | <b>54 402</b>  | <b>100</b>              | <b>118</b> | <b>134</b> | <b>155</b> | <b>195</b> |
| <b>6. Handel, bank- en verzekeringswezen, woongebouwen</b>                                                                          |                |                |                |                |                |                         |            |            |            |            |
| <b>a) Handel :</b>                                                                                                                  |                |                |                |                |                |                         |            |            |            |            |
| Groot- en kleinhandel .....                                                                                                         | 115 619        | 124 984        | 137 355        | 156 201        | 179 093        | 100                     | 108        | 119        | 135        | 155        |
| Distributie van petroleumprodukten .....                                                                                            | 15 205         | 16 071         | 17 799         | 19 810         | 23 516         | 100                     | 106        | 117        | 130        | 155        |
| <b>Totaal :</b>                                                                                                                     | <b>130 824</b> | <b>141 055</b> | <b>155 154</b> | <b>176 011</b> | <b>202 609</b> | <b>100</b>              | <b>108</b> | <b>119</b> | <b>135</b> | <b>155</b> |
| <b>b) Financiële diensten .....</b>                                                                                                 | <b>28 001</b>  | <b>31 570</b>  | <b>36 357</b>  | <b>45 257</b>  | <b>51 918</b>  | <b>100</b>              | <b>113</b> | <b>130</b> | <b>162</b> | <b>185</b> |
| <b>c) Verzekeringen .....</b>                                                                                                       | <b>14 139</b>  | <b>14 633</b>  | <b>15 515</b>  | <b>17 700</b>  | <b>21 272</b>  | <b>100</b>              | <b>103</b> | <b>110</b> | <b>125</b> | <b>150</b> |
| <b>d) Woongebouwen .....</b>                                                                                                        | <b>61 315</b>  | <b>64 263</b>  | <b>68 771</b>  | <b>74 094</b>  | <b>82 763</b>  | <b>100</b>              | <b>105</b> | <b>112</b> | <b>121</b> | <b>135</b> |
| <b>Totaal :</b>                                                                                                                     | <b>234 279</b> | <b>251 521</b> | <b>275 797</b> | <b>313 062</b> | <b>358 562</b> | <b>100</b>              | <b>107</b> | <b>118</b> | <b>134</b> | <b>153</b> |

1. — Bruto toegevoegde waarde tegen factorkosten per activiteitsklasse en totaal bruto nationaal produkt tegen marktprijs (vervolg)

In werkelijke prijzen.

|                                                                                                                  | × 1 000 000 F    |                  |                  |                  |                  | Indexcijfers 1970 = 100 |              |              |              |              |
|------------------------------------------------------------------------------------------------------------------|------------------|------------------|------------------|------------------|------------------|-------------------------|--------------|--------------|--------------|--------------|
|                                                                                                                  | 1970             | 1971             | 1972             | 1973             | 1974             | 1970                    | 1971         | 1972         | 1973         | 1974         |
| <b>7. Vervoer en verkeer</b>                                                                                     |                  |                  |                  |                  |                  |                         |              |              |              |              |
| a) Spoorwegvervoer inclusief arsenalen N.M.B.S. ....                                                             | 17 501           | 17 798           | 18 439           | 19 475           | 20 506           | 100                     | 102          | 105          | 111          | 117          |
| b) Wegvervoer .....                                                                                              | 19 801           | 23 595           | 28 347           | 32 677           | 39 783           | 100                     | 119          | 143          | 165          | 201          |
| c) Zeevervoer en binnenscheepvaart .....                                                                         | 8 514            | 9 139            | 9 758            | 9 592            | 13 076           | 100                     | 107          | 115          | 113          | 154          |
| d) Havens .....                                                                                                  | 21 597           | 26 342           | 31 186           | 39 945           | 58 574           | 100                     | 122          | 144          | 185          | 271          |
| e) Luchtvervoer .....                                                                                            | 4 468            | 5 399            | 4 794            | 5 290            | 6 443            | 100                     | 121          | 107          | 118          | 144          |
| f) Post, telegraaf en telefoon, radio en televisie .....                                                         | 17 689           | 18 800           | 21 984           | 24 708           | 27 170           | 100                     | 106          | 124          | 140          | 154          |
| <b>Totaal:</b>                                                                                                   | <b>89 570</b>    | <b>101 073</b>   | <b>114 508</b>   | <b>131 687</b>   | <b>165 552</b>   | <b>100</b>              | <b>113</b>   | <b>128</b>   | <b>147</b>   | <b>185</b>   |
| <b>8. Diensten</b>                                                                                               |                  |                  |                  |                  |                  |                         |              |              |              |              |
| a) Administratieve diensten van de overheid .....                                                                | 58 975           | 66 863           | 77 786           | 91 190           | 108 976          | 100                     | 113          | 132          | 155          | 185          |
| b) Onderwijs (officieel en vrij)                                                                                 | 57 513           | 66 199           | 79 296           | 89 669           | 112 382          | 100                     | 115          | 138          | 156          | 195          |
| c) Gewapende macht .....                                                                                         | 19 572           | 21 684           | 24 450           | 28 041           | 31 299           | 100                     | 111          | 125          | 143          | 160          |
| d) Medische beroepen .....                                                                                       | 23 822           | 26 172           | 29 663           | 34 016           | 37 863           | 100                     | 110          | 125          | 143          | 159          |
| e) Andere diensten aan bedrijven .....                                                                           | 25 539           | 28 077           | 31 564           | 36 011           | 41 966           | 100                     | 110          | 124          | 141          | 164          |
| f) Andere diensten aan gezinnen .....                                                                            | 71 895           | 80 263           | 89 854           | 102 731          | 116 659          | 100                     | 112          | 125          | 143          | 162          |
| g) Huis- en dienstpersoneel ..                                                                                   | 16 516           | 17 309           | 18 103           | 21 706           | 25 857           | 100                     | 105          | 110          | 131          | 157          |
| <b>Totaal:</b>                                                                                                   | <b>273 832</b>   | <b>306 567</b>   | <b>350 716</b>   | <b>403 364</b>   | <b>475 002</b>   | <b>100</b>              | <b>112</b>   | <b>128</b>   | <b>147</b>   | <b>173</b>   |
| 9. Correctie voor investeringen met eigen arbeidskrachten .....                                                  | 2 918            | 3 129            | 3 198            | 3 302            | 4 150            | 100                     | 107          | 110          | 113          | 142          |
| 10. Intermediair verbruik van toegerekende intresten i. v.m. kosteloze diensten van financiële tussenpersonen .. | -11 755          | -12 417          | -14 887          | -17 974          | -22 220          | 100                     | 106          | 127          | 153          | 189          |
| <b>BRUTO BINNENLANDS PRODUKT TEGEN FACTORKOSTEN</b>                                                              |                  |                  |                  |                  |                  |                         |              |              |              |              |
| <b>Totaal 1 tot 10:</b>                                                                                          | <b>1 133 363</b> | <b>1 238 047</b> | <b>1 396 269</b> | <b>1 595 640</b> | <b>1 863 281</b> | <b>100</b>              | <b>109</b>   | <b>123</b>   | <b>141</b>   | <b>164</b>   |
| Statistische aanpassing :                                                                                        | - 680            | 5 003            | 316              | 1 445            | 3 539            |                         |              |              |              |              |
| <b>Gecorrigeerd totaal:</b>                                                                                      | <b>1 132 683</b> | <b>1 243 050</b> | <b>1 396 585</b> | <b>1 597 085</b> | <b>1 866 820</b> | <b>100</b>              | <b>110</b>   | <b>123</b>   | <b>141</b>   | <b>165</b>   |
| 11. Saldo van de factorinkomens ontvangen van en betaald aan het buitenland                                      | 10 900           | 12 300           | 17 400           | 18 300           | 24 500           | 100                     | 113          | 160          | 168          | 225          |
| <b>Bruto nationaal produkt tegen factorkosten (aangepast) .....</b>                                              | <b>1 143 583</b> | <b>1 255 350</b> | <b>1 413 985</b> | <b>1 615 385</b> | <b>1 891 320</b> | <b>100,0</b>            | <b>109,8</b> | <b>123,7</b> | <b>141,3</b> | <b>165,4</b> |
| 12. Indirecte belastingen .....                                                                                  | 165 224          | 177 201          | 185 609          | 206 315          | 238 829          | 100                     | 107          | 112          | 125          | 145          |
| 13. Subsidies .....                                                                                              | -16 983          | -17 528          | -20 372          | -25 402          | -24 576          | 100                     | 103          | 120          | 150          | 145          |
| <b>BRUTO NATIONAAL PRODUKT TEGEN MARKTPRIJS (aangepast) .....</b>                                                | <b>1 291 824</b> | <b>1 415 023</b> | <b>1 579 222</b> | <b>1 796 298</b> | <b>2 105 573</b> | <b>100,0</b>            | <b>109,5</b> | <b>122,3</b> | <b>139,1</b> | <b>163,0</b> |

## 2. — Bruto toegevoegde waarde tegen marktprijs per activiteitsklasse.

In werkelijke prijzen.

|                                                                                          | × 1 000 000 F |               |               |               |                | Indexcijfers 1970 = 100 |            |            |            |            |
|------------------------------------------------------------------------------------------|---------------|---------------|---------------|---------------|----------------|-------------------------|------------|------------|------------|------------|
|                                                                                          | 1970          | 1971          | 1972          | 1973          | 1974           | 1970                    | 1971       | 1972       | 1973       | 1974       |
| <b>1. Landbouw, bosbouw, visserij</b>                                                    |               |               |               |               |                |                         |            |            |            |            |
| a) Landbouw, tuinbouw, vee-<br>teelt .....                                               | 43 327        | 46 133        | 60 074        | 64 813        | 54 633         | 100                     | 106        | 139        | 150        | 126        |
| b) Bosbouw .....                                                                         | 1 932         | 1 873         | 2 137         | 2 827         | 2 489          | 100                     | 97         | 111        | 146        | 129        |
| c) Visserij .....                                                                        | 738           | 802           | 814           | 945           | 960            | 100                     | 109        | 110        | 128        | 130        |
| <b>Totaal:</b>                                                                           | <b>45 997</b> | <b>48 808</b> | <b>63 025</b> | <b>68 585</b> | <b>58 082</b>  | <b>100</b>              | <b>106</b> | <b>137</b> | <b>149</b> | <b>126</b> |
| <b>2. Extractieve nijverheid</b>                                                         |               |               |               |               |                |                         |            |            |            |            |
| a) Steenkoolmijnen en hun<br>elektrische centrales .....                                 | 6 188         | 6 579         | 5 913         | 4 725         | 5 692          | 100                     | 106        | 96         | 76         | 92         |
| b) Overige extractieve indus-<br>trieën .....                                            | 5 835         | 6 874         | 7 199         | 7 425         | 7 980          | 100                     | 118        | 123        | 127        | 137        |
| <b>Totaal:</b>                                                                           | <b>12 023</b> | <b>13 453</b> | <b>13 112</b> | <b>12 150</b> | <b>13 672</b>  | <b>100</b>              | <b>112</b> | <b>109</b> | <b>101</b> | <b>114</b> |
| <b>3. Be- en verwerkende nij-<br/>verheid</b>                                            |               |               |               |               |                |                         |            |            |            |            |
| a) Voedingsmiddelen, dranken<br>en tabak:<br>Voedingswaren- en drank-<br>bereiding ..... | 65 867        | 69 127        | 76 598        | 83 793        | 95 213         | 100                     | 105        | 116        | 127        | 145        |
| Tabaksnijverheid .....                                                                   | 9 883         | 10 416        | 12 016        | 13 496        | 15 907         | 100                     | 105        | 122        | 137        | 161        |
| <b>Totaal:</b>                                                                           | <b>75 750</b> | <b>79 543</b> | <b>88 614</b> | <b>97 289</b> | <b>111 120</b> | <b>100</b>              | <b>105</b> | <b>117</b> | <b>128</b> | <b>147</b> |
| b) Textiel:<br>Katoen- en wolspinnerijen<br>en naaigarenfabricage .....                  | 5 935         | 6 415         | 6 678         | 7 971         | 8 289          | 100                     | 108        | 113        | 134        | 140        |
| Weefnijverheid .....                                                                     | 9 942         | 11 009        | 12 691        | 14 214        | 15 777         | 100                     | 111        | 128        | 143        | 159        |
| Afwerking van textielpro-<br>dukten .....                                                | 2 449         | 2 736         | 3 288         | 3 360         | 3 605          | 100                     | 112        | 134        | 137        | 147        |
| Breigoednijverheid .....                                                                 | 4 830         | 4 562         | 4 461         | 4 380         | 4 218          | 100                     | 94         | 92         | 91         | 87         |
| Andere sectoren van de<br>textielnijverheid .....                                        | 4 487         | 4 370         | 5 012         | 5 680         | 6 288          | 100                     | 97         | 112        | 127        | 140        |
| <b>Totaal:</b>                                                                           | <b>27 643</b> | <b>29 092</b> | <b>32 130</b> | <b>35 605</b> | <b>38 177</b>  | <b>100</b>              | <b>105</b> | <b>116</b> | <b>129</b> | <b>138</b> |
| c) Kleding en schoeisel:<br>Kleding- en confectionijver-<br>heid, inclusief bontwerk ... | 13 883        | 15 287        | 19 401        | 19 178        | 22 075         | 100                     | 110        | 140        | 138        | 159        |
| Schoenen, handschoenen<br>e.a. lederprodukten .....                                      | 2 624         | 2 613         | 2 446         | 2 455         | 2 233          | 100                     | 100        | 93         | 94         | 85         |
| <b>Totaal:</b>                                                                           | <b>16 507</b> | <b>17 900</b> | <b>21 847</b> | <b>21 633</b> | <b>24 308</b>  | <b>100</b>              | <b>108</b> | <b>132</b> | <b>131</b> | <b>147</b> |
| d) Hout en meubelen:<br>Houtzagerijen en aanver-<br>wante activiteiten .....             | 1 302         | 1 628         | 2 008         | 3 038         | 3 287          | 100                     | 125        | 154        | 233        | 252        |
| Houtverwerkende nijver-<br>heid en aanverwante acti-<br>viteiten .....                   | 16 795        | 18 259        | 21 382        | 25 480        | 30 347         | 100                     | 109        | 127        | 152        | 181        |
| <b>Totaal:</b>                                                                           | <b>18 097</b> | <b>19 887</b> | <b>23 390</b> | <b>28 518</b> | <b>33 634</b>  | <b>100</b>              | <b>110</b> | <b>129</b> | <b>158</b> | <b>186</b> |
| e) Papier, drukkerij, uitge-<br>verij:<br>Fabricage van papier en<br>karton .....        | 3 760         | 3 509         | 3 669         | 4 988         | 7 352          | 100                     | 93         | 98         | 133        | 196        |
| Papier- en kartonverwer-<br>kende nijverheid .....                                       | 5 159         | 5 751         | 5 910         | 6 643         | 10 044         | 100                     | 111        | 115        | 129        | 195        |
| Drukkers-, brocheerders- en<br>inbindersbedrijf .....                                    | 11 689        | 13 038        | 14 443        | 16 380        | 17 708         | 100                     | 112        | 124        | 140        | 151        |
| <b>Totaal:</b>                                                                           | <b>20 608</b> | <b>22 298</b> | <b>24 022</b> | <b>28 011</b> | <b>35 104</b>  | <b>100</b>              | <b>108</b> | <b>117</b> | <b>136</b> | <b>170</b> |



## 2. — Bruto toegevoegde waarde tegen marktprijs per activiteitsklasse (vervolg).

In werkelijke prijzen.

|                                                                                                                                     | × 1 000 000 F  |                |                |                |                | Indexcijfers 1970 = 100 |            |            |            |            |
|-------------------------------------------------------------------------------------------------------------------------------------|----------------|----------------|----------------|----------------|----------------|-------------------------|------------|------------|------------|------------|
|                                                                                                                                     | 1970           | 1971           | 1972           | 1973           | 1974           | 1970                    | 1971       | 1972       | 1973       | 1974       |
| <b>f) Chemie en aanverwante activiteiten:</b>                                                                                       |                |                |                |                |                |                         |            |            |            |            |
| Rubber- en chemische nijverheid .....                                                                                               | 33 903         | 37 879         | 43 827         | 50 393         | 58 774         | 100                     | 112        | 129        | 149        | 173        |
| Petroleumraffinaderijen en fabrieken van steenkool-agglomeraten .....                                                               | 3 147          | 3 390          | 2 968          | 3 744          | 4 129          | 100                     | 108        | 94         | 119        | 131        |
| Cokes- en gasfabrieken ...                                                                                                          | 1 742          | 1 296          | 1 482          | 1 707          | 3 451          | 100                     | 74         | 85         | 98         | 198        |
| <b>Totaal:</b>                                                                                                                      | <b>38 792</b>  | <b>42 565</b>  | <b>48 277</b>  | <b>55 844</b>  | <b>66 354</b>  | <b>100</b>              | <b>110</b> | <b>124</b> | <b>144</b> | <b>171</b> |
| <b>g) Klei, ceramiek, glas, cement:</b>                                                                                             |                |                |                |                |                |                         |            |            |            |            |
| Klei- en ceramieknijverheid                                                                                                         | 4 416          | 4 342          | 4 497          | 5 285          | 6 903          | 100                     | 98         | 102        | 120        | 156        |
| Glas- en cementnijverheid                                                                                                           | 11 466         | 12 355         | 13 488         | 15 001         | 16 689         | 100                     | 108        | 118        | 131        | 146        |
| Cementagglomeraten en asbestcement .....                                                                                            | 5 288          | 5 329          | 5 966          | 6 864          | 7 699          | 100                     | 101        | 113        | 130        | 146        |
| <b>Totaal:</b>                                                                                                                      | <b>21 170</b>  | <b>22 026</b>  | <b>23 951</b>  | <b>27 150</b>  | <b>31 291</b>  | <b>100</b>              | <b>104</b> | <b>113</b> | <b>128</b> | <b>148</b> |
| <b>h) IJzer- en staalnijverheid ...</b>                                                                                             | <b>36 132</b>  | <b>28 309</b>  | <b>31 412</b>  | <b>46 566</b>  | <b>62 000</b>  | <b>100</b>              | <b>78</b>  | <b>87</b>  | <b>129</b> | <b>172</b> |
| <b>i) Non-ferrometalen .....</b>                                                                                                    | <b>7 271</b>   | <b>7 058</b>   | <b>7 685</b>   | <b>9 900</b>   | <b>13 600</b>  | <b>100</b>              | <b>97</b>  | <b>106</b> | <b>136</b> | <b>187</b> |
| <b>j) Metaalverwerkende nijverheid en scheepsbouw .....</b>                                                                         | <b>110 665</b> | <b>115 185</b> | <b>125 395</b> | <b>137 508</b> | <b>161 623</b> | <b>100</b>              | <b>104</b> | <b>113</b> | <b>124</b> | <b>146</b> |
| <b>k) Garages .....</b>                                                                                                             | <b>24 322</b>  | <b>23 349</b>  | <b>27 716</b>  | <b>32 570</b>  | <b>38 483</b>  | <b>100</b>              | <b>96</b>  | <b>114</b> | <b>134</b> | <b>158</b> |
| <b>l) Overige verwerkende industrieën (leerlooierijen, pelterijen, diamantnijverheid en niet elders genoemde industrieën) .....</b> | <b>14 530</b>  | <b>16 403</b>  | <b>18 808</b>  | <b>23 491</b>  | <b>27 435</b>  | <b>100</b>              | <b>113</b> | <b>129</b> | <b>162</b> | <b>189</b> |
| <b>Totaal be- en verwerkende nijverheid .....</b>                                                                                   | <b>411 487</b> | <b>423 615</b> | <b>473 247</b> | <b>544 085</b> | <b>643 129</b> | <b>100</b>              | <b>103</b> | <b>115</b> | <b>132</b> | <b>156</b> |
| <b>4. Bouwnijverheid .....</b>                                                                                                      | <b>88 629</b>  | <b>94 871</b>  | <b>102 804</b> | <b>119 619</b> | <b>145 351</b> | <b>100</b>              | <b>107</b> | <b>116</b> | <b>135</b> | <b>164</b> |
| <b>5. Elektriciteit, gas en water</b>                                                                                               |                |                |                |                |                |                         |            |            |            |            |
| <b>a) Productie, vervoer en distributie van elektriciteit ..</b>                                                                    | <b>21 359</b>  | <b>26 034</b>  | <b>28 021</b>  | <b>31 243</b>  | <b>39 366</b>  | <b>100</b>              | <b>122</b> | <b>131</b> | <b>146</b> | <b>184</b> |
| <b>b) Watervoorziening, vervoer en distributie van stadsgas</b>                                                                     | <b>8 038</b>   | <b>9 950</b>   | <b>11 988</b>  | <b>14 996</b>  | <b>18 836</b>  | <b>100</b>              | <b>124</b> | <b>149</b> | <b>187</b> | <b>234</b> |
| <b>Totaal:</b>                                                                                                                      | <b>29 397</b>  | <b>35 984</b>  | <b>40 009</b>  | <b>46 239</b>  | <b>58 202</b>  | <b>100</b>              | <b>122</b> | <b>136</b> | <b>157</b> | <b>198</b> |
| <b>6. Handel, bank- en verzekeringswezen, woongebouwen</b>                                                                          |                |                |                |                |                |                         |            |            |            |            |
| <b>a) Handel:</b>                                                                                                                   |                |                |                |                |                |                         |            |            |            |            |
| Groot- en kleinhandel .....                                                                                                         | 175 701        | 214 946        | 233 584        | 260 730        | 305 830        | 100                     | 122        | 133        | 148        | 174        |
| Distributie van petroleum-producten .....                                                                                           | 47 222         | 50 225         | 54 698         | 63 536         | 69 984         | 100                     | 106        | 116        | 135        | 148        |
| <b>Totaal (incl. alle rechten en taksen bij de invoer): ...</b>                                                                     | <b>222 923</b> | <b>265 171</b> | <b>288 282</b> | <b>324 266</b> | <b>375 814</b> | <b>100</b>              | <b>119</b> | <b>129</b> | <b>145</b> | <b>169</b> |
| <b>b) Financiële diensten .....</b>                                                                                                 | <b>23 967</b>  | <b>25 938</b>  | <b>30 468</b>  | <b>38 165</b>  | <b>46 557</b>  | <b>100</b>              | <b>108</b> | <b>127</b> | <b>159</b> | <b>194</b> |
| <b>c) Verzekeringen .....</b>                                                                                                       | <b>17 101</b>  | <b>17 957</b>  | <b>19 527</b>  | <b>22 836</b>  | <b>27 000</b>  | <b>100</b>              | <b>105</b> | <b>114</b> | <b>134</b> | <b>158</b> |
| <b>d) Woongebouwen .....</b>                                                                                                        | <b>61 315</b>  | <b>64 263</b>  | <b>68 771</b>  | <b>74 094</b>  | <b>82 763</b>  | <b>100</b>              | <b>105</b> | <b>112</b> | <b>121</b> | <b>135</b> |
| <b>Totaal:</b>                                                                                                                      | <b>325 306</b> | <b>373 329</b> | <b>407 048</b> | <b>459 361</b> | <b>532 134</b> | <b>100</b>              | <b>115</b> | <b>125</b> | <b>141</b> | <b>164</b> |

2. — Bruto toegevoegde waarde tegen marktprijs per activiteitsklasse (vervolg)

In werkelijke prijzen.

|                                                                                                                           | × 1 000 000 F    |                  |                  |                  |                  | Indexcijfers 1970 = 100 |              |              |              |              |
|---------------------------------------------------------------------------------------------------------------------------|------------------|------------------|------------------|------------------|------------------|-------------------------|--------------|--------------|--------------|--------------|
|                                                                                                                           | 1970             | 1971             | 1972             | 1973             | 1974             | 1970                    | 1971         | 1972         | 1973         | 1974         |
| <b>7. Vervoer en verkeer</b>                                                                                              |                  |                  |                  |                  |                  |                         |              |              |              |              |
| a) Spoorwegvervoer inclusief<br>arsenalen N.M.B.S. ....                                                                   | 15 502           | 14 786           | 15 295           | 16 443           | 16 981           | 100                     | 95           | 99           | 106          | 110          |
| b) Wegvervoer .....                                                                                                       | 24 260           | 28 920           | 33 622           | 37 788           | 46 223           | 100                     | 119          | 139          | 156          | 191          |
| c) Zeevervoer en binnen-<br>scheepvaart .....                                                                             | 8 853            | 9 337            | 9 961            | 9 789            | 13 295           | 100                     | 105          | 113          | 111          | 150          |
| d) Havens .....                                                                                                           | 22 321           | 28 348           | 33 573           | 43 004           | 63 086           | 100                     | 127          | 150          | 193          | 283          |
| e) Luchtvervoer .....                                                                                                     | 3 377            | 3 628            | 3 555            | 4 129            | 4 523            | 100                     | 107          | 105          | 122          | 134          |
| f) Post, telegraaf en telefoon,<br>radio en televisie .....                                                               | 18 319           | 19 834           | 23 156           | 26 055           | 28 620           | 100                     | 108          | 126          | 142          | 156          |
| <b>Totaal:</b>                                                                                                            | <b>92 632</b>    | <b>104 853</b>   | <b>119 162</b>   | <b>137 208</b>   | <b>172 728</b>   | <b>100</b>              | <b>113</b>   | <b>129</b>   | <b>148</b>   | <b>186</b>   |
| <b>8. Diensten</b>                                                                                                        |                  |                  |                  |                  |                  |                         |              |              |              |              |
| a) Administratieve diensten<br>van de overheid .....                                                                      | 58 975           | 66 863           | 77 786           | 91 190           | 108 976          | 100                     | 113          | 132          | 155          | 185          |
| b) Onderwijs (officieel en vrij)                                                                                          | 57 513           | 66 199           | 79 296           | 89 669           | 112 382          | 100                     | 115          | 138          | 156          | 195          |
| c) Gewapende macht .....                                                                                                  | 19 572           | 21 684           | 24 450           | 28 041           | 31 299           | 100                     | 111          | 125          | 143          | 160          |
| d) Medische beroepen .....                                                                                                | 23 862           | 26 617           | 30 147           | 34 566           | 38 468           | 100                     | 112          | 126          | 145          | 161          |
| e) Andere diensten aan be-<br>drijven .....                                                                               | 34 996           | 39 958           | 45 877           | 53 774           | 61 662           | 100                     | 114          | 131          | 154          | 176          |
| f) Andere diensten aan ge-<br>zinnen .....                                                                                | 73 536           | 83 905           | 93 979           | 107 142          | 121 482          | 100                     | 114          | 128          | 146          | 165          |
| g) Huis- en dienstpersoneel ..                                                                                            | 16 516           | 17 309           | 18 103           | 21 706           | 25 857           | 100                     | 105          | 110          | 131          | 157          |
| <b>Totaal:</b>                                                                                                            | <b>284 970</b>   | <b>322 535</b>   | <b>369 638</b>   | <b>426 088</b>   | <b>500 126</b>   | <b>100</b>              | <b>113</b>   | <b>130</b>   | <b>150</b>   | <b>176</b>   |
| 9. Correctie voor investerin-<br>gen met eigen arbeids-<br>krachten .....                                                 | 2 918            | 3 129            | 3 198            | 3 302            | 4 150            | 100                     | 107          | 110          | 113          | 142          |
| 10. Intermediair verbruik van<br>toegerekende intresten i.<br>v.m. kosteloze diensten van<br>financiële tussenpersonen .. | -11 755          | -12 417          | -14 887          | -17 974          | -22 220          | 100                     | 106          | 127          | 153          | 189          |
| 11. Aftrekbare BTW op inves-<br>teringen .....                                                                            | —                | -10 440          | -14 850          | -22 110          | -27 820          | —                       | —            | —            | —            | —            |
| <b>BRUTO<br/>BINNENLANDS<br/>PRODUKT TEGEN<br/>MARKTPRIJS</b>                                                             |                  |                  |                  |                  |                  |                         |              |              |              |              |
| <b>Totaal 1 tot 11:</b>                                                                                                   | <b>1 281 604</b> | <b>1 397 720</b> | <b>1 561 506</b> | <b>1 776 553</b> | <b>2 077 534</b> | <b>100</b>              | <b>109</b>   | <b>122</b>   | <b>139</b>   | <b>162</b>   |
| Statistische aanpassing :                                                                                                 | - 680            | 5 003            | 316              | 1 445            | 3 539            |                         |              |              |              |              |
| <b>Gecorrigeerd totaal:</b>                                                                                               | <b>1 280 924</b> | <b>1 402 723</b> | <b>1 561 822</b> | <b>1 777 998</b> | <b>2 081 073</b> | <b>100,0</b>            | <b>109,5</b> | <b>121,9</b> | <b>138,8</b> | <b>162,5</b> |
| 12. Saldo van de factorin-<br>komens ontvangen van en<br>betaald aan het buitenland                                       | 10 900           | 12 300           | 17 400           | 18 300           | 24 500           | 100                     | 113          | 160          | 168          | 225          |
| <b>BRUTO NATIONAAL<br/>PRODUKT TEGEN<br/>MARKTPRIJS<br/>(aangepast) .....</b>                                             | <b>1 291 824</b> | <b>1 415 023</b> | <b>1 579 222</b> | <b>1 796 298</b> | <b>2 105 573</b> | <b>100,0</b>            | <b>109,5</b> | <b>122,3</b> | <b>139,1</b> | <b>163,0</b> |

## 3. — Bruto toegevoegde waarde tegen marktprijs per activiteitsklasse.

In prijzen van 1970.

|                                                              | × 1 000 000 F |               |               |               |               | Indexcijfers 1970 = 100 |            |            |            |            |
|--------------------------------------------------------------|---------------|---------------|---------------|---------------|---------------|-------------------------|------------|------------|------------|------------|
|                                                              | 1970          | 1971          | 1972          | 1973          | 1974          | 1970                    | 1971       | 1972       | 1973       | 1974       |
| <b>1. Landbouw, bosbouw, visserij</b>                        |               |               |               |               |               |                         |            |            |            |            |
| a) Landbouw, tuinbouw, veeteelt ...                          | 43 327        | 45 938        | 47 224        | 47 188        | 48 279        | 100                     | 106        | 109        | 109        | 111        |
| b) Bosbouw .....                                             | 1 932         | 1 932         | 2 001         | 2 061         | 1 829         | 100                     | 100        | 104        | 107        | 95         |
| c) Visserij .....                                            | 738           | 792           | 685           | 651           | 595           | 100                     | 107        | 93         | 88         | 81         |
| <b>Totaal:</b>                                               | <b>45 997</b> | <b>48 662</b> | <b>49 910</b> | <b>49 900</b> | <b>50 703</b> | <b>100</b>              | <b>106</b> | <b>109</b> | <b>108</b> | <b>110</b> |
| <b>2. Extractieve nijverheid</b>                             |               |               |               |               |               |                         |            |            |            |            |
| a) Steenkoolmijnen en hun elektrische centrales .....        | 6 188         | 5 621         | 5 081         | 4 354         | 3 947         | 100                     | 91         | 82         | 70         | 64         |
| b) Overige extractieve industrieën ...                       | 5 835         | 6 185         | 6 429         | 6 524         | 6 858         | 100                     | 106        | 110        | 112        | 118        |
| <b>Totaal:</b>                                               | <b>12 023</b> | <b>11 806</b> | <b>11 510</b> | <b>10 878</b> | <b>10 805</b> | <b>100</b>              | <b>98</b>  | <b>96</b>  | <b>90</b>  | <b>90</b>  |
| <b>3. Be- en verwerkende nijverheid</b>                      |               |               |               |               |               |                         |            |            |            |            |
| a) Voedingsmiddelen, dranken en tabak:                       |               |               |               |               |               |                         |            |            |            |            |
| Voedingswaren- en drankbereiding                             | 65 867        | 68 748        | 73 034        | 75 759        | 78 605        | 100                     | 104        | 111        | 115        | 119        |
| Tabaksnijverheid .....                                       | 9 883         | 9 471         | 11 035        | 12 150        | 13 707        | 100                     | 96         | 112        | 123        | 139        |
| <b>Totaal:</b>                                               | <b>75 750</b> | <b>78 219</b> | <b>84 069</b> | <b>87 909</b> | <b>92 312</b> | <b>100</b>              | <b>103</b> | <b>111</b> | <b>116</b> | <b>122</b> |
| b) Textiel:                                                  |               |               |               |               |               |                         |            |            |            |            |
| Katoen- en wolspinnerijen en naaigarenfabricage .....        | 5 935         | 6 274         | 5 870         | 5 667         | 5 464         | 100                     | 106        | 99         | 95         | 92         |
| Weefnijverheid .....                                         | 9 942         | 10 888        | 12 008        | 12 476        | 12 040        | 100                     | 110        | 121        | 125        | 121        |
| Afwerking van textielproducten ..                            | 2 449         | 2 481         | 2 473         | 2 471         | 2 355         | 100                     | 101        | 101        | 101        | 96         |
| Breigoednijverheid .....                                     | 4 830         | 4 954         | 4 857         | 4 774         | 4 474         | 100                     | 103        | 101        | 99         | 93         |
| Andere sectoren van de textielnijverheid .....               | 4 487         | 4 621         | 4 807         | 4 718         | 4 580         | 100                     | 103        | 107        | 105        | 102        |
| <b>Totaal:</b>                                               | <b>27 643</b> | <b>29 218</b> | <b>30 015</b> | <b>30 106</b> | <b>28 913</b> | <b>100</b>              | <b>106</b> | <b>109</b> | <b>109</b> | <b>105</b> |
| c) Kleding en schoeisel:                                     |               |               |               |               |               |                         |            |            |            |            |
| Kleding- en confectienijverheid, inclusief bontwerk .....    | 13 883        | 15 485        | 16 513        | 16 299        | 17 015        | 100                     | 112        | 119        | 117        | 123        |
| Schoenen, handschoenen e.a. lederproducten .....             | 2 624         | 2 717         | 2 396         | 2 213         | 1 842         | 100                     | 104        | 91         | 84         | 70         |
| <b>Totaal:</b>                                               | <b>16 507</b> | <b>18 202</b> | <b>18 909</b> | <b>18 512</b> | <b>18 857</b> | <b>100</b>              | <b>110</b> | <b>115</b> | <b>112</b> | <b>114</b> |
| d) Hout en meubelen:                                         |               |               |               |               |               |                         |            |            |            |            |
| Houtzagerijen en aanverwante activiteiten .....              | 1 302         | 1 371         | 1 895         | 2 138         | 2 281         | 100                     | 105        | 146        | 164        | 175        |
| Houtverwerkende nijverheid en aanverwante activiteiten ..... | 16 795        | 19 091        | 21 420        | 25 091        | 26 765        | 100                     | 114        | 128        | 149        | 159        |
| <b>Totaal:</b>                                               | <b>18 097</b> | <b>20 462</b> | <b>23 315</b> | <b>27 229</b> | <b>29 046</b> | <b>100</b>              | <b>113</b> | <b>129</b> | <b>150</b> | <b>161</b> |
| e) Papier, drukkerij, uitgeverij:                            |               |               |               |               |               |                         |            |            |            |            |
| Fabricage van papier en karton ...                           | 3 760         | 3 560         | 3 880         | 4 705         | 4 880         | 100                     | 95         | 103        | 125        | 130        |
| Papier- en kartonverwerkende nijverheid .....                | 5 159         | 6 046         | 5 838         | 6 305         | 6 885         | 100                     | 117        | 113        | 122        | 133        |
| Drukkers-, brocheerders- en inbindersbedrijf .....           | 11 689        | 12 102        | 12 616        | 12 932        | 12 026        | 100                     | 104        | 108        | 111        | 103        |
| <b>Totaal:</b>                                               | <b>20 608</b> | <b>21 708</b> | <b>22 334</b> | <b>23 942</b> | <b>23 791</b> | <b>100</b>              | <b>105</b> | <b>108</b> | <b>116</b> | <b>115</b> |

3. — Bruto toegevoegde waarde tegen marktprijs per activiteitsklasse (vervolg).

In prijzen van 1970.

|                                                                                                                                     | × 1 000 000 F  |                |                |                |                | Indexcijfers 1970 = 100 |            |            |            |            |
|-------------------------------------------------------------------------------------------------------------------------------------|----------------|----------------|----------------|----------------|----------------|-------------------------|------------|------------|------------|------------|
|                                                                                                                                     | 1970           | 1971           | 1972           | 1973           | 1974           | 1970                    | 1971       | 1972       | 1973       | 1974       |
| <b>f) Chemie en aanverwante activiteiten :</b>                                                                                      |                |                |                |                |                |                         |            |            |            |            |
| Rubber- en chemische nijverheid .                                                                                                   | 33 903         | 37 714         | 44 424         | 49 313         | 50 917         | 100                     | 111        | 131        | 145        | 150        |
| Petroleumraffinaderijen en fabrieken van steenkoolagglomeraten ..                                                                   | 3 147          | 3 306          | 3 621          | 3 088          | 2 533          | 100                     | 105        | 115        | 98         | 80         |
| Cokes- en gasfabrieken .....                                                                                                        | 1 742          | 1 532          | 1 293          | 1 519          | 1 564          | 100                     | 88         | 74         | 87         | 90         |
| <b>Totaal:</b>                                                                                                                      | <b>38 792</b>  | <b>42 552</b>  | <b>49 338</b>  | <b>53 920</b>  | <b>55 014</b>  | <b>100</b>              | <b>110</b> | <b>127</b> | <b>139</b> | <b>142</b> |
| <b>g) Klei, ceramiek, glas, cement :</b>                                                                                            |                |                |                |                |                |                         |            |            |            |            |
| Klei- en ceramieknijverheid .....                                                                                                   | 4 416          | 4 020          | 3 933          | 4 250          | 4 485          | 100                     | 91         | 89         | 96         | 102        |
| Glas- en cementnijverheid .....                                                                                                     | 11 466         | 12 105         | 13 048         | 14 387         | 14 173         | 100                     | 106        | 114        | 125        | 124        |
| Cementagglomeraten en asbest-cement .....                                                                                           | 5 288          | 4 847          | 5 208          | 6 029          | 6 093          | 100                     | 92         | 98         | 114        | 115        |
| <b>Totaal:</b>                                                                                                                      | <b>21 170</b>  | <b>20 972</b>  | <b>22 189</b>  | <b>24 666</b>  | <b>24 751</b>  | <b>100</b>              | <b>99</b>  | <b>105</b> | <b>117</b> | <b>117</b> |
| <b>h) IJzer- en staalnijverheid .....</b>                                                                                           | <b>36 132</b>  | <b>35 335</b>  | <b>41 671</b>  | <b>43 929</b>  | <b>45 600</b>  | <b>100</b>              | <b>98</b>  | <b>115</b> | <b>122</b> | <b>126</b> |
| <b>i) Non-ferrometalen .....</b>                                                                                                    | <b>7 271</b>   | <b>7 378</b>   | <b>7 611</b>   | <b>8 627</b>   | <b>8 850</b>   | <b>100</b>              | <b>101</b> | <b>105</b> | <b>119</b> | <b>122</b> |
| <b>j) Metaalverwerkende nijverheid en scheepsbouw .....</b>                                                                         | <b>110 665</b> | <b>113 141</b> | <b>119 091</b> | <b>128 093</b> | <b>140 905</b> | <b>100</b>              | <b>102</b> | <b>108</b> | <b>116</b> | <b>127</b> |
| <b>k) Garages .....</b>                                                                                                             | <b>24 322</b>  | <b>24 101</b>  | <b>26 894</b>  | <b>28 409</b>  | <b>28 631</b>  | <b>100</b>              | <b>99</b>  | <b>111</b> | <b>117</b> | <b>118</b> |
| <b>l) Overige verwerkende industrieën (leerlooiërijen, pelterijen, diamantnijverheid en niet elders genoemde industrieën) .....</b> | <b>14 530</b>  | <b>16 856</b>  | <b>19 453</b>  | <b>22 438</b>  | <b>22 338</b>  | <b>100</b>              | <b>116</b> | <b>134</b> | <b>154</b> | <b>154</b> |
| <b>Totaal be- en verwerkende nijverh.:</b>                                                                                          | <b>411 487</b> | <b>428 144</b> | <b>464 889</b> | <b>497 780</b> | <b>519 008</b> | <b>100</b>              | <b>104</b> | <b>113</b> | <b>121</b> | <b>126</b> |
| <b>4. Bouwnijverheid .....</b>                                                                                                      | <b>88 629</b>  | <b>89 777</b>  | <b>92 425</b>  | <b>98 641</b>  | <b>100 799</b> | <b>100</b>              | <b>101</b> | <b>104</b> | <b>111</b> | <b>114</b> |
| <b>5. Elektriciteit, gas en water</b>                                                                                               |                |                |                |                |                |                         |            |            |            |            |
| <b>a) Productie, vervoer en distributie van elektriciteit .....</b>                                                                 | <b>21 359</b>  | <b>23 363</b>  | <b>28 639</b>  | <b>31 417</b>  | <b>32 737</b>  | <b>100</b>              | <b>109</b> | <b>134</b> | <b>147</b> | <b>153</b> |
| <b>b) Watervoorziening, vervoer en distributie van stadsgas .....</b>                                                               | <b>8 038</b>   | <b>9 571</b>   | <b>11 104</b>  | <b>12 880</b>  | <b>14 391</b>  | <b>100</b>              | <b>119</b> | <b>138</b> | <b>160</b> | <b>179</b> |
| <b>Totaal:</b>                                                                                                                      | <b>29 397</b>  | <b>32 934</b>  | <b>39 743</b>  | <b>44 297</b>  | <b>47 128</b>  | <b>100</b>              | <b>112</b> | <b>135</b> | <b>151</b> | <b>160</b> |
| <b>6. Handel, bank- en verzekeringswezen, woongebouwen</b>                                                                          |                |                |                |                |                |                         |            |            |            |            |
| <b>a) Handel :</b>                                                                                                                  |                |                |                |                |                |                         |            |            |            |            |
| Groot- en kleinhandel .....                                                                                                         | 175 701        | 184 837        | 192 920        | 206 449        | 215 585        | 100                     | 105        | 110        | 118        | 123        |
| Distributie van petroleumproducten .....                                                                                            | 47 222         | 50 420         | 54 460         | 57 912         | 51 012         | 100                     | 107        | 115        | 123        | 108        |
| <b>Totaal (incl. alle rechten en taksen bij de invoer):</b>                                                                         | <b>222 923</b> | <b>235 257</b> | <b>247 380</b> | <b>264 361</b> | <b>266 597</b> | <b>100</b>              | <b>106</b> | <b>111</b> | <b>119</b> | <b>120</b> |
| <b>b) Financiële diensten .....</b>                                                                                                 | <b>23 967</b>  | <b>25 305</b>  | <b>28 555</b>  | <b>33 596</b>  | <b>35 703</b>  | <b>100</b>              | <b>106</b> | <b>119</b> | <b>140</b> | <b>149</b> |
| <b>c) Verzekeringen .....</b>                                                                                                       | <b>17 101</b>  | <b>17 417</b>  | <b>18 097</b>  | <b>19 806</b>  | <b>21 028</b>  | <b>100</b>              | <b>102</b> | <b>106</b> | <b>116</b> | <b>123</b> |
| <b>d) Woongebouwen .....</b>                                                                                                        | <b>61 315</b>  | <b>62 997</b>  | <b>64 733</b>  | <b>66 469</b>  | <b>68 252</b>  | <b>100</b>              | <b>103</b> | <b>106</b> | <b>108</b> | <b>111</b> |
| <b>Totaal:</b>                                                                                                                      | <b>325 306</b> | <b>340 976</b> | <b>358 765</b> | <b>384 232</b> | <b>391 580</b> | <b>100</b>              | <b>105</b> | <b>110</b> | <b>118</b> | <b>120</b> |

## 3. — Bruto toegevoegde waarde tegen marktprijs per activiteitsklasse (vervolg).

In prijzen van 1970.

|                                                                                                                                           | × 1 000 000 F    |                  |                  |                  |                  | Indexcijfers 1970 = 100 |              |              |              |              |
|-------------------------------------------------------------------------------------------------------------------------------------------|------------------|------------------|------------------|------------------|------------------|-------------------------|--------------|--------------|--------------|--------------|
|                                                                                                                                           | 1970             | 1971             | 1972             | 1973             | 1974             | 1970                    | 1971         | 1972         | 1973         | 1974         |
| <b>7. Vervoer en verkeer</b>                                                                                                              |                  |                  |                  |                  |                  |                         |              |              |              |              |
| a) Spoorwegvervoer inclusief arsena-<br>len N.M.B.S. ....                                                                                 | 15 502           | 15 424           | 15 640           | 16 015           | 16 256           | 100                     | 99           | 101          | 103          | 105          |
| b) Wegvervoer .....                                                                                                                       | 24 260           | 25 265           | 25 840           | 26 373           | 28 115           | 100                     | 104          | 107          | 109          | 116          |
| c) Zeevervoer en binnenscheepvaart                                                                                                        | 8 853            | 8 902            | 8 631            | 8 135            | 9 121            | 100                     | 101          | 97           | 92           | 103          |
| d) Havens .....                                                                                                                           | 22 321           | 22 553           | 23 545           | 26 536           | 29 905           | 100                     | 101          | 105          | 119          | 134          |
| e) Luchtvervoer .....                                                                                                                     | 3 377            | 3 822            | 3 949            | 5 300            | 5 552            | 100                     | 113          | 117          | 157          | 164          |
| f) Post, telegraaf en telefoon, radio<br>en televisie .....                                                                               | 18 319           | 19 255           | 19 253           | 20 440           | 21 136           | 100                     | 105          | 105          | 112          | 115          |
| <b>Totaal:</b>                                                                                                                            | <b>92 632</b>    | <b>95 221</b>    | <b>96 858</b>    | <b>102 799</b>   | <b>110 085</b>   | <b>100</b>              | <b>103</b>   | <b>105</b>   | <b>111</b>   | <b>119</b>   |
| <b>8. Diensten</b>                                                                                                                        |                  |                  |                  |                  |                  |                         |              |              |              |              |
| a) Administratieve diensten van de<br>overheid .....                                                                                      | 58 975           | 61 835           | 65 722           | 71 157           | 73 899           | 100                     | 105          | 111          | 121          | 125          |
| b) Onderwijs (officieel en vrij) .....                                                                                                    | 57 513           | 60 853           | 66 165           | 68 935           | 74 365           | 100                     | 106          | 115          | 120          | 129          |
| c) Gewapende macht .....                                                                                                                  | 19 572           | 19 895           | 20 329           | 21 463           | 20 597           | 100                     | 102          | 104          | 110          | 105          |
| d) Medische beroepen .....                                                                                                                | 23 862           | 25 357           | 26 551           | 28 176           | 28 573           | 100                     | 106          | 111          | 118          | 120          |
| e) Andere diensten aan bedrijven ...                                                                                                      | 34 996           | 36 361           | 38 320           | 40 385           | 42 121           | 100                     | 104          | 109          | 115          | 120          |
| f) Andere diensten aan gezinnen ...                                                                                                       | 73 536           | 77 140           | 80 669           | 85 964           | 87 803           | 100                     | 105          | 110          | 117          | 119          |
| g) Huis- en dienstpersoneel .....                                                                                                         | 16 516           | 16 417           | 16 417           | 16 417           | 16 417           | 100                     | 99           | 99           | 99           | 99           |
| <b>Totaal:</b>                                                                                                                            | <b>284 970</b>   | <b>297 858</b>   | <b>314 173</b>   | <b>332 497</b>   | <b>343 775</b>   | <b>100</b>              | <b>105</b>   | <b>110</b>   | <b>117</b>   | <b>121</b>   |
| <b>9. Correctie voor investeringen met<br/>eigen arbeidskrachten .....</b>                                                                | <b>2 918</b>     | <b>2 939</b>     | <b>2 917</b>     | <b>2 903</b>     | <b>3 218</b>     | <b>100</b>              | <b>101</b>   | <b>100</b>   | <b>99</b>    | <b>110</b>   |
| <b>10. Intermediair verbruik van toege-<br/>rekende intresten i.v.m. kosteloze<br/>diensten van financiële tussenper-<br/>sonen .....</b> | <b>-11 755</b>   | <b>-12 185</b>   | <b>-14 088</b>   | <b>-16 020</b>   | <b>-17 133</b>   | <b>100</b>              | <b>104</b>   | <b>120</b>   | <b>136</b>   | <b>146</b>   |
| <b>11. Aftrekbare BTW op investeringen</b>                                                                                                | —                | —                | —                | —                | —                | —                       | —            | —            | —            | —            |
| <b>BRUTO BINNENLANDS<br/>PRODUKT TEGEN<br/>MARKTPRIJS</b>                                                                                 |                  |                  |                  |                  |                  |                         |              |              |              |              |
| <b>Totaal 1 tot 11:</b>                                                                                                                   | <b>1 281 604</b> | <b>1 336 132</b> | <b>1 417 102</b> | <b>1 507 907</b> | <b>1 559 968</b> | <b>100</b>              | <b>104</b>   | <b>111</b>   | <b>118</b>   | <b>122</b>   |
| Statistische aanpassing .....                                                                                                             | - 680            | - 2 626          | - 7 662          | - 10 223         | - 4 310          |                         |              |              |              |              |
| <b>Gecorrigeerd totaal:</b>                                                                                                               | <b>1 280 924</b> | <b>1 333 506</b> | <b>1 409 440</b> | <b>1 497 684</b> | <b>1 555 658</b> | <b>100,0</b>            | <b>104,1</b> | <b>110,0</b> | <b>116,9</b> | <b>121,5</b> |
| <b>12. Saldo van de factorinkomens ont-<br/>vangen van en betaald aan het<br/>buitenland .....</b>                                        | <b>10 900</b>    | <b>11 800</b>    | <b>15 700</b>    | <b>15 300</b>    | <b>18 300</b>    |                         |              |              |              |              |
| <b>BRUTO NATIONAAL<br/>PRODUKT TEGEN<br/>MARKTPRIJS (aangepast) ....</b>                                                                  | <b>1 291 824</b> | <b>1 345 306</b> | <b>1 425 140</b> | <b>1 512 984</b> | <b>1 573 958</b> | <b>100,0</b>            | <b>104,1</b> | <b>110,3</b> | <b>117,1</b> | <b>121,8</b> |

4. — Relatieve belangrijkheid en groeipercentages van de bruto toegevoegde waarde per activiteitsklasse.

|                                                                                                                    | Relatieve belangrijkheid van de bruto toegevoegde waarde tegen factorkosten in werkelijke prijzen |              |              |              |              | Groeipercentages van de bruto toegevoegde waarde tegen marktprijs in prijzen van 1970 |            |            |            |            |
|--------------------------------------------------------------------------------------------------------------------|---------------------------------------------------------------------------------------------------|--------------|--------------|--------------|--------------|---------------------------------------------------------------------------------------|------------|------------|------------|------------|
|                                                                                                                    | 1970                                                                                              | 1971         | 1972         | 1973         | 1974         | 1970                                                                                  | 1971       | 1972       | 1973       | 1974       |
| 1. Landbouw, bosbouw en visserij .....                                                                             | 4,1                                                                                               | 3,9          | 4,5          | 4,3          | 3,1          | - 1,7                                                                                 | 5,8        | 2,6        | 0,0        | 1,6        |
| 2. Extractieve nijverheid .....                                                                                    | 1,4                                                                                               | 1,3          | 1,3          | 1,2          | 1,0          | - 1,8                                                                                 | - 1,8      | - 2,5      | - 5,5      | - 0,7      |
| 3. Be- en verwerkende nijverheid                                                                                   |                                                                                                   |              |              |              |              |                                                                                       |            |            |            |            |
| a) Voedingsmiddelen, dranken en tabak                                                                              | 5,4                                                                                               | 5,3          | 5,4          | 5,1          | 5,0          | 7,3                                                                                   | 3,3        | 7,5        | 4,6        | 5,0        |
| b) Textiel .....                                                                                                   | 2,3                                                                                               | 2,3          | 2,3          | 2,2          | 2,1          | 3,0                                                                                   | 5,7        | 2,7        | 0,3        | - 4,0      |
| c) Kleding en schoeisel .....                                                                                      | 1,3                                                                                               | 1,4          | 1,5          | 1,3          | 1,2          | - 3,5                                                                                 | 10,3       | 3,9        | - 2,1      | 1,9        |
| d) Hout en meubelen .....                                                                                          | 1,5                                                                                               | 1,5          | 1,6          | 1,7          | 1,7          | 3,8                                                                                   | 13,1       | 13,9       | 16,8       | 6,7        |
| e) Papier, drukkerij, uitgeverij .....                                                                             | 1,7                                                                                               | 1,7          | 1,7          | 1,7          | 1,8          | 3,8                                                                                   | 5,3        | 2,9        | 7,2        | - 0,6      |
| f) Chemie en aanverwante activiteiten                                                                              | 3,3                                                                                               | 3,5          | 3,6          | 3,7          | 3,7          | 20,6                                                                                  | 9,7        | 16,0       | 9,3        | 2,0        |
| g) Klei, ceramiek, glas, cement .....                                                                              | 1,7                                                                                               | 1,7          | 1,6          | 1,6          | 1,6          | 10,8                                                                                  | - 0,9      | 5,8        | 11,2       | 0,3        |
| h-i) IJzer, staal en non-ferrometalen ..                                                                           | 3,7                                                                                               | 2,8          | 2,9          | 3,6          | 4,1          | - 1,4                                                                                 | - 1,6      | 15,4       | 6,6        | 3,6        |
| j-k) Metaalverwerkende nijverheid, scheepsbouw en garages .....                                                    | 10,7                                                                                              | 10,6         | 10,4         | 10,1         | 10,2         | 18,6                                                                                  | 1,7        | 6,4        | 7,2        | 8,3        |
| l) Overige verwerkende industrieën ..                                                                              | 1,2                                                                                               | 1,3          | 1,3          | 1,4          | 1,4          | 3,2                                                                                   | 16,0       | 15,4       | 15,3       | - 0,4      |
| <i>Totaal 3 :</i>                                                                                                  | <b>32,8</b>                                                                                       | <b>32,1</b>  | <b>32,3</b>  | <b>32,4</b>  | <b>32,8</b>  | <b>9,7</b>                                                                            | <b>4,0</b> | <b>8,6</b> | <b>7,1</b> | <b>4,3</b> |
| 4. Bouwnijverheid .....                                                                                            | 6,9                                                                                               | 6,9          | 6,5          | 6,6          | 6,9          | 12,5                                                                                  | 1,3        | 3,0        | 6,7        | 2,2        |
| 5. Elektriciteit, gas en water .....                                                                               | 2,4                                                                                               | 2,6          | 2,6          | 2,7          | 2,9          | 6,2                                                                                   | 12,0       | 20,7       | 11,5       | 6,4        |
| 6. Handel, bank- en verzekeringswezen, woongebouwen                                                                |                                                                                                   |              |              |              |              |                                                                                       |            |            |            |            |
| a) Handel .....                                                                                                    | 11,4                                                                                              | 11,2         | 11,0         | 10,9         | 10,7         | 5,2                                                                                   | 5,5        | 5,2        | 6,9        | 0,8        |
| b + c) Financiële diensten en verzeker.                                                                            | 3,7                                                                                               | 3,7          | 3,7          | 3,9          | 3,9          | 3,9                                                                                   | 4,0        | 9,2        | 14,5       | 6,2        |
| d) Woongebouwen .....                                                                                              | 5,4                                                                                               | 5,1          | 4,8          | 4,6          | 4,4          | 2,5                                                                                   | 2,7        | 2,8        | 2,7        | 2,7        |
| <i>Totaal 6 :</i>                                                                                                  | <b>20,5</b>                                                                                       | <b>20,0</b>  | <b>19,5</b>  | <b>19,4</b>  | <b>19,0</b>  | <b>4,5</b>                                                                            | <b>4,8</b> | <b>5,2</b> | <b>7,1</b> | <b>1,9</b> |
| 7. Vervoer en verkeer .....                                                                                        | 7,8                                                                                               | 8,1          | 8,1          | 8,1          | 8,7          | 3,7                                                                                   | 2,8        | 1,7        | 6,1        | 7,1        |
| 8. Diensten .....                                                                                                  | 23,9                                                                                              | 24,4         | 24,8         | 25,0         | 25,1         | 5,3                                                                                   | 4,5        | 5,5        | 5,8        | 3,4        |
| 9. Correctie voor investeringen met eigen arbeidskrachten .....                                                    | 0,3                                                                                               | 0,3          | 0,2          | 0,2          | 0,2          |                                                                                       |            |            |            |            |
| 10. Intermediair verbruik van toegerekende intresten i.v.m. kosteloze diensten van financiële tussenpersonen ..... | - 1,0                                                                                             | - 1,0        | - 1,0        | - 1,1        | - 1,2        |                                                                                       |            |            |            |            |
| <b>BRUTO BINNENLANDS PRODUKT :</b>                                                                                 |                                                                                                   |              |              |              |              |                                                                                       |            |            |            |            |
| <i>Totaal 1 tot 10 :</i>                                                                                           | <b>99,1</b>                                                                                       | <b>98,6</b>  | <b>98,8</b>  | <b>98,8</b>  | <b>98,5</b>  |                                                                                       |            |            |            |            |
| Statistische aanpassing .....                                                                                      | - 0,1                                                                                             | 0,4          | 0,0          | 0,1          | 0,2          |                                                                                       |            |            |            |            |
| <i>Gecorrigeerd totaal :</i>                                                                                       | <b>99,0</b>                                                                                       | <b>99,0</b>  | <b>98,8</b>  | <b>98,9</b>  | <b>98,7</b>  | <b>6,3</b>                                                                            | <b>4,1</b> | <b>5,7</b> | <b>6,3</b> | <b>3,9</b> |
| 11. Saldo van de factorinkomens ontvangen van en betaald aan het buitenland ...                                    | 1,0                                                                                               | 1,0          | 1,2          | 1,1          | 1,3          |                                                                                       |            |            |            |            |
| <b>BRUTO NATIONAAL PRODUKT (aangepast) .....</b>                                                                   | <b>100,0</b>                                                                                      | <b>100,0</b> | <b>100,0</b> | <b>100,0</b> | <b>100,0</b> | <b>6,5</b>                                                                            | <b>4,1</b> | <b>5,9</b> | <b>6,2</b> | <b>4,0</b> |

## 5. — Verdeling van het nationaal produkt in werkelijke prijzen over de produktiefactoren.

|                                                                                                                                              | × 1 000 000 F  |                |                |                |                | Indexcijfers 1970 = 100 |            |            |            |            |
|----------------------------------------------------------------------------------------------------------------------------------------------|----------------|----------------|----------------|----------------|----------------|-------------------------|------------|------------|------------|------------|
|                                                                                                                                              | 1970           | 1971           | 1972           | 1973           | 1974           | 1970                    | 1971       | 1972       | 1973       | 1974       |
| <b>A. Het inkomen uit bezoldigde arbeid</b>                                                                                                  |                |                |                |                |                |                         |            |            |            |            |
| 1. <i>Wedden en lonen der werknemers onderworpen aan de sociale zekerheid (exclusief de verder afzonderlijk gespecificeerde categorieën)</i> |                |                |                |                |                |                         |            |            |            |            |
| a) Cijfers ontleend aan R.M.Z. en N.P.M. :<br>Werklieden (inclusief patronale bijdrage voor de jaarlijkse vakantie) ....                     | 212 539        | 238 214        | 260 609        | 298 415        | 361 962        | 100                     | 112        | 123        | 140        | 170        |
| Bedienden .....                                                                                                                              | 155 120        | 180 030        | 207 280        | 244 040        | 298 250        | 100                     | 116        | 134        | 157        | 192        |
| b) Cijfers ontleend aan de D.M.V.Z.K. ....                                                                                                   | 427            | 499            | 532            | 531            | 633            | 100                     | 117        | 125        | 124        | 148        |
| <b>Totaal :</b>                                                                                                                              | <b>368 086</b> | <b>418 743</b> | <b>468 421</b> | <b>542 986</b> | <b>660 845</b> | <b>100</b>              | <b>114</b> | <b>127</b> | <b>148</b> | <b>180</b> |
| 2. <i>Wedden en lonen van werknemers onderworpen aan sommige bepalingen nopens de sociale zekerheid</i>                                      |                |                |                |                |                |                         |            |            |            |            |
| a) Huis- en dienstpersoneel ..                                                                                                               | (*) 14 997     | 15 676         | 16 434         | 20 060         | 24 177         | 100                     | 105        | 110        | 134        | 161        |
| b) Grensarbeiders (inclusief patronale bijdragen) .....                                                                                      | 7 420          | 7 910          | 8 448          | 9 453          | 10 209         | 100                     | 107        | 114        | 127        | 138        |
| c) Seizoenarbeiders werkzaam in het buitenland (inclusief patronale bijdragen) .....                                                         | 31             | 26             | 23             | 20             | 17             | 100                     | 84         | 74         | 65         | 55         |
| <b>Totaal :</b>                                                                                                                              | <b>22 448</b>  | <b>23 612</b>  | <b>24 905</b>  | <b>29 533</b>  | <b>34 403</b>  | <b>100</b>              | <b>105</b> | <b>111</b> | <b>132</b> | <b>153</b> |
| 3. <i>Werkgeversbijdrage sociale zekerheid</i>                                                                                               |                |                |                |                |                |                         |            |            |            |            |
| a) Cijfers ontleend aan R.M.Z., N.P.M. en D.M.V.Z.K. (exclusief jaarlijkse vakantie) ..                                                      | 74 701         | 86 939         | 100 877        | 116 343        | 139 232        | 100                     | 116        | 135        | 156        | 186        |
| b) Speciale schikkingen voor sommige categorieën werknemers .....                                                                            | 1 566          | 1 869          | 2 174          | 2 680          | 3 243          | 100                     | 119        | 139        | 171        | 207        |
| c) Verzekering arbeidsongevallen .....                                                                                                       | 8 097          | 8 744          | 11 046         | 13 082         | 15 151         | 100                     | 108        | 136        | 162        | 187        |
| <b>Totaal :</b>                                                                                                                              | <b>84 364</b>  | <b>97 552</b>  | <b>114 097</b> | <b>132 105</b> | <b>157 626</b> | <b>100</b>              | <b>116</b> | <b>135</b> | <b>157</b> | <b>187</b> |
| 4. <i>Overige werknemers niet onderworpen aan de algemene regeling inzake sociale zekerheid</i>                                              |                |                |                |                |                |                         |            |            |            |            |
| a) Centrale overheid : administratief apparaat (inclusief eredienst):<br>Totaal van wedden, lonen en pensioenen .....                        | 23 876         | 27 063         | 31 985         | 37 307         | 43 614         | 100                     | 113        | 134        | 156        | 183        |
| b) Centrale overheid : rijks- onderwijs :<br>Totaal van wedden, lonen en pensioenen .....                                                    | 17 999         | 20 483         | 25 066         | 29 205         | 35 491         | 100                     | 114        | 139        | 162        | 197        |
| c) Centrale overheid : militair apparaat :<br>Totaal van wedden, lonen en pensioenen .....                                                   | 19 572         | 21 684         | 24 450         | 28 041         | 31 299         | 100                     | 111        | 125        | 143        | 160        |

(\*) Exclusief degenen die sinds 1970 opgenomen zijn in de uitgebreide sociale zekerheidsregeling.

5. — Verdeling van het nationaal product in werkelijke prijzen over de produktiefactoren (vervolg).

|                                                                                                              | × 1 000 000 F |         |         |         |           | Indexcijfers 1970 = 100 |      |      |      |      |
|--------------------------------------------------------------------------------------------------------------|---------------|---------|---------|---------|-----------|-------------------------|------|------|------|------|
|                                                                                                              | 1970          | 1971    | 1972    | 1973    | 1974      | 1970                    | 1971 | 1972 | 1973 | 1974 |
| d) Provincies en gemeenten, inclusief C.O.O.: administratief apparaat - <i>Totaal</i> :                      | 19 110        | 21 754  | 25 348  | 30 349  | 36 001    | 100                     | 114  | 133  | 159  | 188  |
| e) Gemeentelijk en provinciaal onderwijs (inclusief weddesubsidies) - <i>Totaal</i> :                        | 13 310        | 15 638  | 18 927  | 20 974  | 25 902    | 100                     | 117  | 142  | 158  | 195  |
| f) Vrij onderwijs - <i>Totaal</i> :                                                                          | 24 154        | 27 743  | 32 788  | 36 779  | 47 982    | 100                     | 115  | 136  | 152  | 199  |
| g) N.M.B.S.:                                                                                                 |               |         |         |         |           |                         |      |      |      |      |
| Wedden en lonen .....                                                                                        | 9 743         | 11 498  | 14 150  | 14 649  | 16 872    | 100                     | 118  | 145  | 150  | 173  |
| Pensioenen .....                                                                                             | 8 842         | 9 233   | 10 591  | 11 461  | 13 307    | 100                     | 104  | 120  | 130  | 150  |
| <i>Totaal</i> :                                                                                              | 18 585        | 20 731  | 24 741  | 26 110  | 30 179    | 100                     | 112  | 133  | 140  | 162  |
| h) R.T.T., Posterijen, Regie van Luchtwegen, Radio en Televisie:                                             |               |         |         |         |           |                         |      |      |      |      |
| Wedden en lonen .....                                                                                        | 13 701        | 15 928  | 20 616  | 23 689  | 28 744    | 100                     | 116  | 150  | 173  | 210  |
| Pensioenen .....                                                                                             | 1 146         | 1 333   | 1 687   | 1 924   | 2 326     | 100                     | 116  | 147  | 168  | 203  |
| <i>Totaal</i> :                                                                                              | 14 847        | 17 261  | 22 303  | 25 613  | 31 070    | 100                     | 116  | 150  | 173  | 209  |
| i) Openbare bedrijven onder controle van ondergeschikte besturen:                                            |               |         |         |         |           |                         |      |      |      |      |
| Bezoldigingen .....                                                                                          | 5 267         | 6 204   | 7 141   | 8 292   | 10 188    | 100                     | 118  | 136  | 157  | 193  |
| Sociale lasten .....                                                                                         | 874           | 1 057   | 1 189   | 1 377   | 1 720     | 100                     | 121  | 136  | 158  | 197  |
| <i>Totaal</i> :                                                                                              | 6 141         | 7 261   | 8 330   | 9 669   | 11 908    | 100                     | 118  | 136  | 157  | 194  |
| j) Minus bezoldiging tijdelijk personeel onderworpen aan de algemene regeling inzake sociale zekerheid ..... | -18 302       | -19 780 | -24 327 | -30 333 | -35 430   | 100                     | 108  | 133  | 166  | 194  |
| <i>Totaal 4</i> :                                                                                            | 139 292       | 159 838 | 189 611 | 213 714 | 258 016   | 100                     | 115  | 136  | 153  | 185  |
| 5. Aanvullingen en correcties                                                                                | 25 931        | 28 917  | 33 291  | 36 622  | 43 772    | 100                     | 112  | 128  | 141  | 169  |
| <i>Totaal 1 tot 5</i> :                                                                                      | 640 121       | 728 662 | 830 325 | 954 960 | 1 154 662 | 100                     | 114  | 130  | 149  | 180  |
| Statistische aanpassing ....                                                                                 | -4 481        | -6 137  | 1 396   | 3 438   | -6 155    |                         |      |      |      |      |
| <i>Aangepast totaal</i> :                                                                                    | 635 640       | 722 525 | 831 721 | 958 398 | 1 148 507 | 100                     | 114  | 131  | 151  | 181  |
| <b>B. Ondernemersinkomen v. zelfstandigen en personenvenootschappen</b>                                      |               |         |         |         |           |                         |      |      |      |      |
| 1. Land-, tuin- en bosbouw                                                                                   |               |         |         |         |           |                         |      |      |      |      |
| a) Bruto-waarde der land- en tuinbouwproductie:                                                              |               |         |         |         |           |                         |      |      |      |      |
| Dierlijke produktie .....                                                                                    | 62 624        | 65 803  | 79 261  | 93 794  | 84 692    | 100                     | 105  | 127  | 150  | 135  |
| Plantaardige landbouwproductie .....                                                                         | 11 631        | 13 244  | 15 723  | 16 784  | 17 847    | 100                     | 114  | 135  | 144  | 153  |
| Tuinbouwproductie .....                                                                                      | 17 233        | 18 705  | 21 519  | 22 603  | 26 177    | 100                     | 109  | 125  | 131  | 152  |
| <i>Totaal</i> :                                                                                              | 91 488        | 97 752  | 116 503 | 133 181 | 128 716   | 100                     | 107  | 127  | 146  | 141  |
| b) Bedrijfslasten .....                                                                                      | 62 113        | 66 069  | 71 672  | 84 800  | 90 701    | 100                     | 106  | 115  | 137  | 146  |
| c) Inkomen der land- en tuinbouwbedrijven .....                                                              | 29 375        | 31 683  | 44 831  | 48 381  | 38 015    | 100                     | 108  | 153  | 165  | 129  |
| d) Inkomen der bossen niet aan het bosbeheer onderworpen .....                                               | 210           | 280     | 270     | 680     | 450       | 100                     | 133  | 129  | 324  | 214  |
| <i>Totaal c) + d)</i> :                                                                                      | 29 585        | 31 963  | 45 101  | 49 061  | 38 465    | 100                     | 108  | 152  | 166  | 130  |



## 5. — Verdeling van het nationaal produkt in werkelijke prijzen over de produktiefactoren (vervolg).

|                                                                                                                                  | × 1 000 000 F  |                |                |                |                | Indexcijfers 1970 = 100 |            |            |            |            |
|----------------------------------------------------------------------------------------------------------------------------------|----------------|----------------|----------------|----------------|----------------|-------------------------|------------|------------|------------|------------|
|                                                                                                                                  | 1970           | 1971           | 1972           | 1973           | 1974           | 1970                    | 1971       | 1972       | 1973       | 1974       |
| <b>2. Vrije beroepen</b>                                                                                                         |                |                |                |                |                |                         |            |            |            |            |
| a) Geneesheren en tandartsen                                                                                                     | 14 800         | 16 300         | 18 820         | 21 680         | 24 160         | 100                     | 110        | 127        | 146        | 163        |
| b) Apothekers .....                                                                                                              | 5 730          | 6 240          | 6 780          | 7 720          | 8 410          | 100                     | 109        | 118        | 135        | 147        |
| c) Advokaten, pleitbezorgers<br>en notarissen .....                                                                              | 3 410          | 3 980          | 4 680          | 5 720          | 6 150          | 100                     | 117        | 137        | 168        | 180        |
| d) Andere vrije beroepen ....                                                                                                    | 8 400          | 8 700          | 9 400          | 10 300         | 11 300         | 100                     | 104        | 112        | 123        | 135        |
| <b>Totaal:</b>                                                                                                                   | <b>32 340</b>  | <b>35 220</b>  | <b>39 680</b>  | <b>45 420</b>  | <b>50 020</b>  | <b>100</b>              | <b>109</b> | <b>123</b> | <b>140</b> | <b>155</b> |
| <b>3. Handelaars en ambachtslieden</b>                                                                                           | 139 500        | 141 600        | 148 500        | 158 200        | 169 100        | 100                     | 102        | 106        | 113        | 121        |
| <b>4. Inkomen der personenvennootschappen .....</b>                                                                              | 10 750         | 10 750         | 11 590         | 13 060         | 13 980         | 100                     | 100        | 108        | 121        | 130        |
| <b>Totaal 1 tot 4:</b>                                                                                                           | <b>212 175</b> | <b>219 533</b> | <b>244 871</b> | <b>265 741</b> | <b>271 565</b> | <b>100</b>              | <b>103</b> | <b>115</b> | <b>125</b> | <b>128</b> |
| Statistische aanpassing ....                                                                                                     | -1 485         | -1 849         | 411            | 957            | -1 448         |                         |            |            |            |            |
| <b>Aangepast totaal:</b>                                                                                                         | <b>210 690</b> | <b>217 684</b> | <b>245 282</b> | <b>266 698</b> | <b>270 117</b> | <b>100</b>              | <b>103</b> | <b>116</b> | <b>127</b> | <b>128</b> |
| <b>C. Inkomen uit vermogen toe-<br/>vloeiend aan particulieren</b>                                                               |                |                |                |                |                |                         |            |            |            |            |
| <b>1. Interesten</b>                                                                                                             |                |                |                |                |                |                         |            |            |            |            |
| a) Spaarings- en kapitalisa-<br>tievriendelijke .....                                                                            | 13 136         | 14 793         | 16 004         | 18 960         | 26 600         | 100                     | 113        | 122        | 144        | 202        |
| b) Bankdeposito's .....                                                                                                          | 7 658          | 8 207          | 7 120          | 10 571         | 19 967         | 100                     | 107        | 93         | 138        | 261        |
| c) Verzekeringscontracten ...                                                                                                    | 4 464          | 4 828          | 5 229          | 5 688          | 6 150          | 100                     | 108        | 117        | 127        | 138        |
| d) Overheidsfondsen .....                                                                                                        | 21 172         | 23 864         | 26 154         | 29 120         | 34 778         | 100                     | 113        | 124        | 138        | 164        |
| e) Obligatieleningen van ven-<br>nootschappen en hypothe-<br>caire leningen .....                                                | 2 706          | 3 077          | 3 465          | 3 979          | 4 796          | 100                     | 114        | 128        | 147        | 177        |
| <b>Totaal:</b>                                                                                                                   | <b>49 136</b>  | <b>54 769</b>  | <b>57 972</b>  | <b>68 318</b>  | <b>92 291</b>  | <b>100</b>              | <b>111</b> | <b>118</b> | <b>139</b> | <b>188</b> |
| f) Toegerekende interesten i.<br>v.m. kosteloze diensten van<br>banken en andere finan-<br>ciële tussenpersonen .....            | 11 755         | 12 417         | 14 887         | 17 974         | 22 220         | 100                     | 106        | 127        | 153        | 189        |
| <b>Totaal van de interesten:</b>                                                                                                 | <b>60 891</b>  | <b>67 186</b>  | <b>72 859</b>  | <b>86 292</b>  | <b>114 511</b> | <b>100</b>              | <b>110</b> | <b>120</b> | <b>142</b> | <b>188</b> |
| <b>2. Huur (ontvangen of toege-<br/>rekend)</b>                                                                                  |                |                |                |                |                |                         |            |            |            |            |
| a) Bebouwde eigendommen ..                                                                                                       | 72 189         | 76 635         | 82 126         | 89 001         | 100 594        | 100                     | 106        | 114        | 123        | 139        |
| b) Onbebouwde eigendommen                                                                                                        | 6 620          | 6 620          | 6 970          | 7 060          | 7 190          | 100                     | 100        | 105        | 107        | 109        |
| c) Lasten (afschrijvingen, onder-<br>houd, hypothecaire in-<br>tresten) .....                                                    | -34 670        | -38 170        | -41 940        | -47 390        | -56 400        | 100                     | 110        | 121        | 137        | 163        |
| <b>Netto-huur:</b>                                                                                                               | <b>44 139</b>  | <b>45 085</b>  | <b>47 156</b>  | <b>48 671</b>  | <b>51 384</b>  | <b>100</b>              | <b>102</b> | <b>107</b> | <b>110</b> | <b>116</b> |
| <b>3. Dividenden, tantièmes, giften</b>                                                                                          |                |                |                |                |                |                         |            |            |            |            |
| a) Dividenden v. Belgische ven-<br>nootschappen met hoofd-<br>activiteit in België .....                                         | 12 961         | 14 510         | 14 779         | 17 513         | 19 702         | 100                     | 112        | 114        | 135        | 152        |
| b) Dividenden v. Belgische ven-<br>nootschappen met hoofdacti-<br>viteit in het buitenland ...                                   | 547            | 586            | 564            | 850            | 1 600          | 100                     | 107        | 103        | 155        | 293        |
| c) Inkomens uit investeringen<br>in het buitenland .....                                                                         | 19 309         | 21 997         | 23 699         | 35 750         | 55 500         | 100                     | 114        | 123        | 185        | 287        |
| d) Tantièmes .....                                                                                                               | 2 688          | 2 954          | 2 915          | 3 340          | 3 660          | 100                     | 110        | 108        | 124        | 136        |
| e) Giften van vennootschap-<br>pen aan gezinnen en ver-<br>enigingen zonder winsttoeg-<br>merk ten dienste der<br>gezinnen ..... | 1 090          | 1 070          | 1 180          | 1 410          | 1 530          | 100                     | 98         | 108        | 129        | 140        |
| <b>Totaal 3:</b>                                                                                                                 | <b>36 595</b>  | <b>41 117</b>  | <b>43 137</b>  | <b>58 863</b>  | <b>81 992</b>  | <b>100</b>              | <b>112</b> | <b>118</b> | <b>161</b> | <b>224</b> |

5. — Verdeling van het nationaal produkt in werkelijke prijzen over de produktiefactoren (vervolg).

|                                                                                    | × 1 000 000 F    |                  |                  |                  |                  | Indexcijfers 1970 = 100 |              |              |              |              |
|------------------------------------------------------------------------------------|------------------|------------------|------------------|------------------|------------------|-------------------------|--------------|--------------|--------------|--------------|
|                                                                                    | 1970             | 1971             | 1972             | 1973             | 1974             | 1970                    | 1971         | 1972         | 1973         | 1974         |
| <i>Totaal inkomen uit vermogen toevoeiend aan particulieren</i> .....              | 141 625          | 153 388          | 163 152          | 193 826          | 247 887          | 100                     | 108          | 115          | 137          | 175          |
| <b>D. Reserveringen van vennootschappen</b>                                        |                  |                  |                  |                  |                  |                         |              |              |              |              |
| 1. Niet uitgekeerde winst der vennootschappen op aandelen .....                    | 28 020           | 24 110           | 29 210           | 35 220           | 35 920           | 100                     | 86           | 104          | 126          | 128          |
| 2. Niet uitgekeerde winst der autonome openbare instellingen .....                 | 3 188            | 1 205            | 1 359            | 2 215            | 4 884            | 100                     | 38           | 43           | 69           | 153          |
| <i>Totaal:</i>                                                                     | <b>31 208</b>    | <b>25 315</b>    | <b>30 569</b>    | <b>37 435</b>    | <b>40 804</b>    | <b>100</b>              | <b>81</b>    | <b>98</b>    | <b>120</b>   | <b>131</b>   |
| <b>E. Directe belastingen der vennootschappen van alle juridische vormen</b> ..... | 30 918           | 36 269           | 41 610           | 54 584           | 65 169           | 100                     | 117          | 135          | 177          | 211          |
| <b>F. Inkomen uit vermogen en ondernemersinkomen toevoeiend aan de overheid</b>    |                  |                  |                  |                  |                  | 100                     | 81           | 98           | 120          | 133          |
| 1. <i>Toegerekende netto-huur</i>                                                  |                  |                  |                  |                  |                  |                         |              |              |              |              |
| a) Centrale overheid .....                                                         | 2 708            | 3 183            | 3 528            | 3 949            | 5 151            | 100                     | 118          | 130          | 146          | 190          |
| b) Overige overheid .....                                                          | 3 094            | 3 566            | 3 883            | 4 280            | 5 472            | 100                     | 115          | 126          | 138          | 177          |
| <i>Totaal:</i>                                                                     | <b>5 802</b>     | <b>6 749</b>     | <b>7 411</b>     | <b>8 229</b>     | <b>10 623</b>    | <b>100</b>              | <b>116</b>   | <b>128</b>   | <b>142</b>   | <b>183</b>   |
| 2. <i>Intresten, dividenden, winsten</i>                                           |                  |                  |                  |                  |                  |                         |              |              |              |              |
| a) Centrale overheid .....                                                         | -6 722           | -12 047          | -17 550          | -22 192          | -22 933          | 100                     | 179          | 261          | 330          | 341          |
| b) Intresten op wiskundige reserves van wettelijke pensioenfondsen .....           | 4 408            | 4 690            | 5 155            | 5 627            | 6 139            | 100                     | 106          | 117          | 128          | 139          |
| c) Overige overheid .....                                                          | 8 565            | 9 074            | 8 755            | 10 227           | 11 829           | 100                     | 106          | 102          | 119          | 138          |
| <i>Totaal:</i>                                                                     | <b>6 251</b>     | <b>1 717</b>     | <b>-3 640</b>    | <b>-6 338</b>    | <b>-4 965</b>    | —                       | —            | —            | —            | —            |
| <i>Tot. inkomen toevoeiend aan de overheid</i> .....                               | <b>12 053</b>    | <b>8 466</b>     | <b>3 771</b>     | <b>1 891</b>     | <b>5 658</b>     | <b>100</b>              | <b>70</b>    | <b>31</b>    | <b>16</b>    | <b>47</b>    |
| <b>G. Intrest der overheidsschuld</b>                                              | -43 120          | -46 414          | -51 719          | -58 966          | -72 348          | 100                     | 108          | 120          | 137          | 168          |
| <b>NETTO NATIONAAL INKOMEN TEGEN FACTORKOSTEN (aangepast)</b> .....                | <b>1 019 014</b> | <b>1 117 233</b> | <b>1 264 386</b> | <b>1 453 866</b> | <b>1 705 794</b> | <b>100,0</b>            | <b>109,6</b> | <b>124,1</b> | <b>142,7</b> | <b>167,4</b> |
| <b>H. Afschrijvingen</b> .....                                                     | 124 569          | 138 117          | 149 599          | 161 519          | 185 526          | 100                     | 111          | 120          | 130          | 149          |
| <i>Bruto nationaal inkomen tegen factorkosten (aangepast)</i>                      | <b>1 143 583</b> | <b>1 255 350</b> | <b>1 413 985</b> | <b>1 615 385</b> | <b>1 891 320</b> | <b>100,0</b>            | <b>109,8</b> | <b>123,7</b> | <b>141,3</b> | <b>165,4</b> |
| <b>I. Indirecte belastingen</b> .....                                              | 165 224          | 177 201          | 185 609          | 206 315          | 238 829          | 100                     | 107          | 112          | 125          | 145          |
| <b>J. Subsidies</b> .....                                                          | -16 983          | -17 528          | -20 372          | -25 402          | -24 576          | 100                     | 103          | 120          | 150          | 145          |
| <b>BRUTO NATIONAAL PRODUKT TEGEN MARKTPRIJS (aangepast)</b>                        | <b>1 291 824</b> | <b>1 415 023</b> | <b>1 579 222</b> | <b>1 796 298</b> | <b>2 105 573</b> | <b>100,0</b>            | <b>109,5</b> | <b>122,3</b> | <b>139,1</b> | <b>163,0</b> |

## 6. — Relatieve belangrijkheid en groeipercentages van het inkomen der onderscheiden productiefactoren.

In werkelijke prijzen.

|                                                                                                                                              | Relatieve belangrijkheid |              |              |              |              | Groeipercentages |              |              |              |              |
|----------------------------------------------------------------------------------------------------------------------------------------------|--------------------------|--------------|--------------|--------------|--------------|------------------|--------------|--------------|--------------|--------------|
|                                                                                                                                              | 1970                     | 1971         | 1972         | 1973         | 1974         | 1970             | 1971         | 1972         | 1973         | 1974         |
| <b>1. Inkomen uit bezoldigde arbeid</b>                                                                                                      |                          |              |              |              |              |                  |              |              |              |              |
| a) Wedden en lonen van werknemers onderworpen aan de sociale zekerheid (exclusief de verder afzonderlijke gespecificeerde categorieën) ..... | 36,0                     | 37,5         | 37,1         | 37,3         | 38,9         | 15,9             | 13,8         | 11,9         | 15,9         | 21,7         |
| b) Wedden en lonen van werknemers onderworpen aan sommige bepalingen van de sociale zekerheid .....                                          | 2,2                      | 2,1          | 2,0          | 2,0          | 2,0          | - 0,7            | 5,2          | 5,5          | 18,6         | 16,5         |
| c) Werkgeversbijdragen sociale zekerheid                                                                                                     | 8,3                      | 8,7          | 9,0          | 9,1          | 9,2          | 18,3             | 15,6         | 17,0         | 15,8         | 19,3         |
| d) Overige werknemers niet onderworpen aan de algemene regeling inzake sociale zekerheid .....                                               | 13,7                     | 14,3         | 15,0         | 14,7         | 15,1         | 5,3              | 14,8         | 18,6         | 12,7         | 20,7         |
| e) Aanvullingen, correcties en statistische aanpassing .....                                                                                 | 2,1                      | 2,1          | 2,7          | 2,8          | 2,2          | -10,0            | 6,2          | 52,3         | 15,5         | - 6,1        |
| <b>Totaal:</b>                                                                                                                               | <b>62,3</b>              | <b>64,7</b>  | <b>65,8</b>  | <b>65,9</b>  | <b>67,4</b>  | <b>12,0</b>      | <b>13,7</b>  | <b>15,1</b>  | <b>15,2</b>  | <b>19,8</b>  |
| <b>2. Ondernemersinkomen van zelfstandigen en personenvennootschappen</b>                                                                    |                          |              |              |              |              |                  |              |              |              |              |
| a) Land-, tuin- en bosbouw .....                                                                                                             | 2,9                      | 2,9          | 3,6          | 3,3          | 2,3          | -14,5            | 8,0          | 41,1         | 8,8          | -21,6        |
| b) Vrije beroepen .....                                                                                                                      | 3,2                      | 3,2          | 3,1          | 3,1          | 2,9          | 12,6             | 8,9          | 12,7         | 14,5         | 10,1         |
| c) Handelaars, ambachtslieden en personenvennootschappen .....                                                                               | 14,7                     | 13,6         | 12,7         | 11,8         | 10,7         | 6,8              | 1,4          | 5,1          | 7,0          | 6,9          |
| d) Statistische aanpassing .....                                                                                                             | - 0,1                    | - 0,2        | 0,0          | 0,1          | - 0,1        | —                | —            | —            | —            | —            |
| <b>Totaal:</b>                                                                                                                               | <b>20,7</b>              | <b>19,5</b>  | <b>19,4</b>  | <b>18,3</b>  | <b>15,8</b>  | <b>3,6</b>       | <b>3,3</b>   | <b>12,7</b>  | <b>8,7</b>   | <b>1,3</b>   |
| <b>3. Inkomen uit vermogen toevloeiend aan particulieren</b>                                                                                 |                          |              |              |              |              |                  |              |              |              |              |
| a) Intresten .....                                                                                                                           | 6,0                      | 6,0          | 5,8          | 5,9          | 6,7          | 18,5             | 10,3         | 8,4          | 18,4         | 32,7         |
| b) Huur (ontvangen of toegerekend) ..                                                                                                        | 4,3                      | 4,0          | 3,7          | 3,3          | 3,0          | 2,4              | 2,1          | 4,6          | 3,2          | 5,6          |
| c) Dividenden, tantièmes, giften .....                                                                                                       | 3,6                      | 3,7          | 3,4          | 4,1          | 4,8          | 34,4             | 12,4         | 4,9          | 36,5         | 39,3         |
| <b>Totaal:</b>                                                                                                                               | <b>13,9</b>              | <b>13,7</b>  | <b>12,9</b>  | <b>13,3</b>  | <b>14,5</b>  | <b>16,3</b>      | <b>8,3</b>   | <b>6,4</b>   | <b>18,8</b>  | <b>27,9</b>  |
| <b>4. Reserveringen van vennootschappen ...</b>                                                                                              | <b>3,1</b>               | <b>2,3</b>   | <b>2,4</b>   | <b>2,6</b>   | <b>2,4</b>   | <b>17,4</b>      | <b>-18,9</b> | <b>20,8</b>  | <b>22,5</b>  | <b>9,0</b>   |
| <b>5. Directe belastingen der vennootschappen van alle juridische vormen .....</b>                                                           | <b>3,0</b>               | <b>3,2</b>   | <b>3,3</b>   | <b>3,8</b>   | <b>3,8</b>   | <b>19,6</b>      | <b>17,3</b>  | <b>14,7</b>  | <b>31,2</b>  | <b>19,4</b>  |
| <b>6. Inkomens uit vermogen en ondernemersinkomen toevloeiend aan de overheid ...</b>                                                        | <b>1,2</b>               | <b>0,8</b>   | <b>0,3</b>   | <b>0,1</b>   | <b>0,3</b>   | <b>32,3</b>      | <b>-29,8</b> | <b>-55,5</b> | <b>-49,9</b> | <b>199,2</b> |
| <b>7. Intrest van de overheidsschuld .....</b>                                                                                               | <b>- 4,2</b>             | <b>- 4,2</b> | <b>- 4,1</b> | <b>- 4,0</b> | <b>- 4,2</b> | <b>14,6</b>      | <b>7,6</b>   | <b>11,4</b>  | <b>14,0</b>  | <b>22,7</b>  |
| <b>NETTO NATIONAAL INKOMEN TEGEN FACTORKOSTEN (aangepast)</b>                                                                                | <b>100,0</b>             | <b>100,0</b> | <b>100,0</b> | <b>100,0</b> | <b>100,0</b> | <b>11,2</b>      | <b>9,6</b>   | <b>13,2</b>  | <b>15,0</b>  | <b>17,3</b>  |

7. — Besteding van het nationaal produkt.  
In werkelijke prijzen.

|                                                            | × 1 000 000 F  |                |                |                |                | Indexcijfers 1970 = 100 |            |            |            |            |
|------------------------------------------------------------|----------------|----------------|----------------|----------------|----------------|-------------------------|------------|------------|------------|------------|
|                                                            | 1970           | 1971           | 1972           | 1973           | 1974           | 1970                    | 1971       | 1972       | 1973       | 1974       |
| <b>A. PRIVATE CONSUMPTIE</b>                               |                |                |                |                |                |                         |            |            |            |            |
| <b>1. Voedingsmiddelen</b>                                 |                |                |                |                |                |                         |            |            |            |            |
| a) Brood en produkten op basis van graangewassen:          |                |                |                |                |                |                         |            |            |            |            |
| Brood- en broodbakkerij-<br>produkten .....                | 12 685         | 13 608         | 14 368         | 15 487         | 17 469         | 100                     | 107        | 113        | 122        | 138        |
| Pasteigebak en koekjes ..                                  | 8 300          | 8 471          | 9 110          | 9 809          | 11 940         | 100                     | 102        | 110        | 118        | 144        |
| Beschuitten, deegwaren en<br>rijst .....                   | 1 298          | 1 392          | 1 430          | 1 513          | 1 947          | 100                     | 107        | 110        | 117        | 150        |
| <b>Totaal :</b>                                            | <b>22 283</b>  | <b>23 471</b>  | <b>24 908</b>  | <b>26 809</b>  | <b>31 356</b>  | <b>100</b>              | <b>105</b> | <b>112</b> | <b>120</b> | <b>141</b> |
| b) Vlees en aanverwante produkten .....                    | 72 871         | 76 019         | 84 604         | 92 547         | 106 018        | 100                     | 104        | 116        | 127        | 145        |
| c) Vis .....                                               | 6 400          | 7 784          | 8 373          | 9 654          | 11 432         | 100                     | 122        | 131        | 151        | 179        |
| d) Melk, kaas en eieren:                                   |                |                |                |                |                |                         |            |            |            |            |
| Verse en verduurzaamde<br>melk .....                       | 8 322          | 8 795          | 9 861          | 11 009         | 12 006         | 100                     | 106        | 118        | 132        | 144        |
| Kaas .....                                                 | 6 320          | 7 413          | 8 005          | 8 768          | 10 366         | 100                     | 117        | 127        | 139        | 164        |
| Eieren .....                                               | 4 184          | 4 516          | 4 550          | 4 942          | 5 214          | 100                     | 108        | 109        | 118        | 125        |
| <b>Totaal :</b>                                            | <b>18 826</b>  | <b>20 724</b>  | <b>22 416</b>  | <b>24 719</b>  | <b>27 586</b>  | <b>100</b>              | <b>110</b> | <b>119</b> | <b>131</b> | <b>147</b> |
| e) Oliën en vetten:                                        |                |                |                |                |                |                         |            |            |            |            |
| Boter .....                                                | 9 344          | 9 278          | 9 167          | 9 657          | 9 596          | 100                     | 99         | 98         | 103        | 103        |
| Oliën en margarine .....                                   | 5 166          | 5 795          | 5 944          | 6 086          | 8 705          | 100                     | 112        | 115        | 118        | 169        |
| <b>Totaal :</b>                                            | <b>14 510</b>  | <b>15 073</b>  | <b>15 111</b>  | <b>15 743</b>  | <b>18 301</b>  | <b>100</b>              | <b>104</b> | <b>104</b> | <b>108</b> | <b>126</b> |
| f) Aardappelen, groenten en fruit:                         |                |                |                |                |                |                         |            |            |            |            |
| Aardappelen .....                                          | 4 664          | 3 031          | 4 309          | 5 719          | 4 455          | 100                     | 65         | 92         | 123        | 96         |
| Uitheems vers fruit .....                                  | 4 798          | 5 386          | 5 785          | 6 605          | 6 324          | 100                     | 112        | 121        | 138        | 132        |
| Inheems vers fruit .....                                   | 5 985          | 6 456          | 6 429          | 8 135          | 9 398          | 100                     | 108        | 107        | 136        | 157        |
| Gedroogd en ingelegd fruit                                 | 802            | 1 058          | 1 129          | 1 177          | 1 123          | 100                     | 132        | 141        | 147        | 140        |
| Verse groenten .....                                       | 9 455          | 9 035          | 9 771          | 12 203         | 13 414         | 100                     | 96         | 103        | 129        | 142        |
| Gedroogde en ingelegde<br>groenten .....                   | 1 941          | 1 985          | 2 212          | 2 563          | 3 067          | 100                     | 102        | 114        | 132        | 158        |
| <b>Totaal :</b>                                            | <b>27 645</b>  | <b>26 951</b>  | <b>29 635</b>  | <b>36 402</b>  | <b>37 781</b>  | <b>100</b>              | <b>97</b>  | <b>107</b> | <b>132</b> | <b>137</b> |
| g) Koffie, thee en cichorei                                | 7 212          | 7 647          | 7 818          | 8 086          | 8 725          | 100                     | 106        | 108        | 112        | 121        |
| h) Suiker, jam en suikergoed:                              |                |                |                |                |                |                         |            |            |            |            |
| Chocolade en artikelen van<br>chocolade .....              | 4 327          | 4 621          | 4 589          | 4 839          | 6 984          | 100                     | 107        | 106        | 112        | 161        |
| Overige produkten .....                                    | 5 950          | 6 332          | 6 646          | 7 118          | 8 276          | 100                     | 106        | 112        | 120        | 139        |
| <b>Totaal :</b>                                            | <b>10 277</b>  | <b>10 953</b>  | <b>11 235</b>  | <b>11 957</b>  | <b>15 260</b>  | <b>100</b>              | <b>107</b> | <b>109</b> | <b>116</b> | <b>148</b> |
| i) Andere voedingsmiddelen .                               | 5 413          | 6 422          | 6 670          | 7 952          | 9 109          | 100                     | 119        | 123        | 147        | 168        |
| <b>Totaal voedingsmiddelen :</b>                           | <b>185 437</b> | <b>195 044</b> | <b>210 770</b> | <b>233 869</b> | <b>265 568</b> | <b>100</b>              | <b>105</b> | <b>114</b> | <b>126</b> | <b>143</b> |
| <b>2. Dranken</b>                                          |                |                |                |                |                |                         |            |            |            |            |
| a) Mineraal water en limonade                              | 8 052          | 8 929          | 10 280         | 12 686         | 12 534         | 100                     | 111        | 128        | 158        | 156        |
| b) Bier .....                                              | 19 005         | 20 034         | 21 347         | 23 631         | 26 136         | 100                     | 105        | 112        | 124        | 138        |
| c) Alcohol .....                                           | 6 789          | 7 413          | 7 853          | 8 850          | 9 054          | 100                     | 109        | 116        | 130        | 133        |
| d) Wijn en andere dranken ..                               | 7 036          | 8 345          | 9 836          | 11 650         | 11 470         | 100                     | 119        | 140        | 166        | 163        |
| <b>Totaal :</b>                                            | <b>40 882</b>  | <b>44 721</b>  | <b>49 316</b>  | <b>56 817</b>  | <b>59 194</b>  | <b>100</b>              | <b>109</b> | <b>121</b> | <b>139</b> | <b>145</b> |
| <b>3. Tabakswaren .....</b>                                |                |                |                |                |                |                         |            |            |            |            |
|                                                            | 15 381         | 17 137         | 18 262         | 20 278         | 22 782         | 100                     | 111        | 119        | 132        | 148        |
| <b>4. Kleding en ander persoonlijk goed</b>                |                |                |                |                |                |                         |            |            |            |            |
| a) Kleding, exclusief wat volgt                            | 49 036         | 55 005         | 61 511         | 69 039         | 79 891         | 100                     | 112        | 125        | 141        | 163        |
| b) Schoeisel .....                                         | 7 634          | 9 533          | 9 864          | 10 694         | 12 101         | 100                     | 125        | 129        | 140        | 159        |
| c) Pelzen, handschoenen en<br>marokijnwerk .....           | 2 935          | 3 407          | 4 008          | 4 512          | 5 073          | 100                     | 116        | 137        | 154        | 173        |
| d) Uurwerken, juwelen, zilver-<br>smeedwerk, brillen ..... | 6 213          | 6 318          | 6 908          | 8 234          | 9 613          | 100                     | 102        | 111        | 133        | 155        |
| <b>Totaal :</b>                                            | <b>65 818</b>  | <b>74 263</b>  | <b>82 291</b>  | <b>92 479</b>  | <b>106 678</b> | <b>100</b>              | <b>113</b> | <b>125</b> | <b>141</b> | <b>162</b> |
| <b>5. Huur, taxes, water .....</b>                         |                |                |                |                |                |                         |            |            |            |            |
|                                                            | 77 685         | 83 470         | 89 782         | 98 126         | 112 174        | 100                     | 107        | 116        | 126        | 144        |

## 7. — Besteding van het nationaal produkt (vervolg).

In werkelijke prijzen.

|                                                                                                                               | × 1 000 000 F |               |               |                |                | Indexcijfers 1970 = 100 |            |            |            |            |
|-------------------------------------------------------------------------------------------------------------------------------|---------------|---------------|---------------|----------------|----------------|-------------------------|------------|------------|------------|------------|
|                                                                                                                               | 1970          | 1971          | 1972          | 1973           | 1974           | 1970                    | 1971       | 1972       | 1973       | 1974       |
| <b>6. Verwarming, verlichting</b>                                                                                             |               |               |               |                |                |                         |            |            |            |            |
| a) Kolen, enz .....                                                                                                           | 11 503        | 9 266         | 9 130         | 9 045          | 10 698         | 100                     | 81         | 79         | 79         | 93         |
| b) Stadsgas .....                                                                                                             | 3 754         | 4 422         | 5 233         | 6 014          | 7 384          | 100                     | 118        | 139        | 160        | 197        |
| c) Elektriciteit .....                                                                                                        | 11 879        | 13 393        | 14 279        | 15 456         | 18 346         | 100                     | 113        | 120        | 130        | 154        |
| d) Gas in flessen, stookolie, hout .....                                                                                      | 12 361        | 14 284        | 17 839        | 21 941         | 24 893         | 100                     | 116        | 144        | 178        | 201        |
| <b>Totaal :</b>                                                                                                               | <b>39 497</b> | <b>41 365</b> | <b>46 481</b> | <b>52 456</b>  | <b>61 321</b>  | <b>100</b>              | <b>105</b> | <b>118</b> | <b>133</b> | <b>155</b> |
| <b>7. Duurzame huishoudartikelen</b>                                                                                          |               |               |               |                |                |                         |            |            |            |            |
| a) Textiel, glas en kristal ....                                                                                              | 19 239        | 21 948        | 24 555        | 27 496         | 31 833         | 100                     | 114        | 128        | 143        | 165        |
| b) Meubels en artikelen in hout .....                                                                                         | 19 638        | 23 739        | 28 964        | 38 831         | 47 459         | 100                     | 121        | 147        | 198        | 242        |
| c) Artikelen in plaatijzer, metalen toebehoren voor woningbouw, artikelen van de staaldraadtrekkerij en de koudwalserij ..... | 13 528        | 15 349        | 16 501        | 19 261         | 20 888         | 100                     | 113        | 122        | 142        | 154        |
| d) Elektrische huishoudtoestellen .....                                                                                       | 7 792         | 9 981         | 10 524        | 13 755         | 18 118         | 100                     | 128        | 135        | 177        | 233        |
| e) Radio- en televisietoestellen                                                                                              | 6 055         | 8 103         | 10 125        | 12 610         | 15 180         | 100                     | 134        | 167        | 208        | 251        |
| f) Overige artikelen .....                                                                                                    | 5 837         | 8 098         | 9 067         | 10 698         | 12 932         | 100                     | 139        | 155        | 183        | 222        |
| <b>Totaal :</b>                                                                                                               | <b>72 089</b> | <b>87 218</b> | <b>99 736</b> | <b>122 651</b> | <b>146 410</b> | <b>100</b>              | <b>121</b> | <b>138</b> | <b>170</b> | <b>203</b> |
| <b>8. Onderhoud van de woning</b>                                                                                             |               |               |               |                |                |                         |            |            |            |            |
| a) Huispersoneel .....                                                                                                        | 16 516        | 17 309        | 18 103        | 21 706         | 25 857         | 100                     | 105        | 110        | 131        | 157        |
| b) Niet duurzame huishoudartikelen .....                                                                                      | 6 761         | 7 457         | 7 918         | 8 854          | 10 386         | 100                     | 110        | 117        | 131        | 154        |
| c) Onderhoudsdiensten .....                                                                                                   | 12 175        | 14 311        | 16 253        | 19 148         | 23 811         | 100                     | 118        | 133        | 157        | 196        |
| <b>Totaal :</b>                                                                                                               | <b>35 452</b> | <b>39 077</b> | <b>42 274</b> | <b>49 708</b>  | <b>60 054</b>  | <b>100</b>              | <b>110</b> | <b>119</b> | <b>140</b> | <b>169</b> |
| <b>9. Persoonsverzorging en hygiëne</b>                                                                                       |               |               |               |                |                |                         |            |            |            |            |
| a) Persoonsverzorging : Toiletartikelen, haarverzorging .....                                                                 | 12 215        | 13 837        | 15 985        | 18 338         | 20 711         | 100                     | 113        | 131        | 150        | 170        |
| b) Hygiëne : Genees-, heelkundige en aanverwante zorgen .....                                                                 | 48 151        | 53 545        | 61 449        | 72 295         | 84 612         | 100                     | 111        | 128        | 150        | 176        |
| <b>Totaal :</b>                                                                                                               | <b>60 366</b> | <b>67 382</b> | <b>77 434</b> | <b>90 633</b>  | <b>105 323</b> | <b>100</b>              | <b>112</b> | <b>128</b> | <b>150</b> | <b>174</b> |
| <b>10. Vervoer</b>                                                                                                            |               |               |               |                |                |                         |            |            |            |            |
| a) Aankoop van vervoermiddelen .....                                                                                          | 25 520        | 25 920        | 34 033        | 39 279         | 41 298         | 100                     | 102        | 133        | 154        | 162        |
| b) Gebruik van eigen vervoermiddelen .....                                                                                    | 35 476        | 41 264        | 47 062        | 53 270         | 66 147         | 100                     | 116        | 133        | 150        | 186        |
| c) Stadsvervoer, vervoer per buurtspoorweg of intercommunale autobussen .....                                                 | 4 299         | 4 219         | 4 229         | 4 450          | 4 489          | 100                     | 98         | 98         | 104        | 104        |
| d) Vervoer per spoorweg ....                                                                                                  | 5 402         | 5 670         | 6 064         | 6 487          | 6 824          | 100                     | 105        | 112        | 120        | 126        |
| e) Andere vervoerdiensten ...                                                                                                 | 3 240         | 3 588         | 3 726         | 4 011          | 4 835          | 100                     | 111        | 115        | 124        | 149        |
| <b>Totaal :</b>                                                                                                               | <b>73 937</b> | <b>80 661</b> | <b>95 114</b> | <b>107 497</b> | <b>123 593</b> | <b>100</b>              | <b>109</b> | <b>129</b> | <b>145</b> | <b>167</b> |
| <b>11. Verkeer : P.T.T. ....</b>                                                                                              | <b>5 848</b>  | <b>6 269</b>  | <b>7 327</b>  | <b>8 239</b>   | <b>8 880</b>   | <b>100</b>              | <b>107</b> | <b>125</b> | <b>141</b> | <b>152</b> |
| <b>12. Vrije tijdsbesteding</b>                                                                                               |               |               |               |                |                |                         |            |            |            |            |
| a) Vermakelijkheden .....                                                                                                     | 4 964         | 5 591         | 6 611         | 7 202          | 7 753          | 100                     | 113        | 133        | 145        | 156        |
| b) Hotels, restaurants en cafés                                                                                               | 37 006        | 43 206        | 48 107        | 55 067         | 59 061         | 100                     | 117        | 130        | 149        | 160        |
| c) Boeken, dagbladen en tijdschriften .....                                                                                   | 5 260         | 6 303         | 7 216         | 7 982          | 9 851          | 100                     | 120        | 137        | 152        | 187        |
| d) Andere ontspanning .....                                                                                                   | 18 800        | 20 365        | 23 465        | 27 936         | 32 801         | 100                     | 108        | 125        | 149        | 174        |
| <b>Totaal :</b>                                                                                                               | <b>66 030</b> | <b>75 465</b> | <b>85 399</b> | <b>98 187</b>  | <b>109 466</b> | <b>100</b>              | <b>114</b> | <b>129</b> | <b>149</b> | <b>166</b> |

7. — Besteding van het nationaal produkt (vervolg).

In werkelijke prijzen.

|                                                                       | × 1 000 000 F  |                |                |                  |                  | Indexcijfers 1970 = 100 |            |            |            |            |
|-----------------------------------------------------------------------|----------------|----------------|----------------|------------------|------------------|-------------------------|------------|------------|------------|------------|
|                                                                       | 1970           | 1971           | 1972           | 1973             | 1974             | 1970                    | 1971       | 1972       | 1973       | 1974       |
| 13. Onderwijs en onderzoek                                            | 1 669          | 1 811          | 1 965          | 2 121            | 2 501            | 100                     | 109        | 118        | 127        | 150        |
| 14. Financiële diensten .....                                         | 20 035         | 21 169         | 24 434         | 30 595           | 35 968           | 100                     | 106        | 122        | 153        | 180        |
| 15. Diverse diensten .....                                            | 5 174          | 5 865          | 6 888          | 8 072            | 8 715            | 100                     | 113        | 133        | 156        | 168        |
| 16. Persoonlijke uitgaven in het buitenland .....                     | 20 500         | 23 800         | 26 500         | 34 500           | 37 800           | 100                     | 116        | 129        | 168        | 184        |
| 17. Minus uitgaven van niet-ingezetenen in België ....                | -18 800        | -20 000        | -21 100        | -26 800          | -29 700          | 100                     | 106        | 112        | 143        | 158        |
| <i>Totaal 1 tot 17 :</i>                                              | <b>767 000</b> | <b>844 717</b> | <b>942 873</b> | <b>1 079 428</b> | <b>1 236 727</b> | <b>100</b>              | <b>110</b> | <b>122</b> | <b>140</b> | <b>161</b> |
| Statistische aanpassing .....                                         | 2 013          | 2 157          | -1 559         | -4 248           | 2 881            |                         |            |            |            |            |
| <b>PRIVATE CONSUMPTIE ..</b>                                          | <b>769 013</b> | <b>846 874</b> | <b>941 314</b> | <b>1 075 180</b> | <b>1 239 608</b> |                         |            |            |            |            |
| <b>B. OVERHEIDS-CONSUMPTIE</b>                                        |                |                |                |                  |                  |                         |            |            |            |            |
| <b>1. Bezoldigingen en pensioenen</b>                                 |                |                |                |                  |                  |                         |            |            |            |            |
| a) Centrale overheid :                                                |                |                |                |                  |                  |                         |            |            |            |            |
| Administratief apparaat ..                                            | 23 876         | 27 063         | 31 985         | 37 307           | 43 614           | 100                     | 113        | 134        | 156        | 183        |
| Onderwijs :                                                           |                |                |                |                  |                  |                         |            |            |            |            |
| Rijksonderwijs .....                                                  | 17 999         | 20 483         | 25 066         | 29 205           | 35 491           | 100                     | 114        | 139        | 162        | 197        |
| Weddesubsidies gemeentelijk en provinciaal onderwijs                  | 11 278         | 13 269         | 16 322         | 18 062           | 22 371           | 100                     | 118        | 145        | 160        | 198        |
| Weddesubsidies vrij onderwijs .....                                   | 24 154         | 27 743         | 32 788         | 36 779           | 47 982           | 100                     | 115        | 136        | 152        | 199        |
| <i>Totaal onderwijs :</i>                                             | <b>53 431</b>  | <b>61 495</b>  | <b>74 176</b>  | <b>84 046</b>    | <b>105 844</b>   | <b>100</b>              | <b>115</b> | <b>139</b> | <b>157</b> | <b>198</b> |
| Militair apparaat .....                                               | 19 572         | 21 684         | 24 450         | 28 041           | 31 299           | 100                     | 111        | 125        | 143        | 160        |
| <i>Totaal a) :</i>                                                    | <b>96 879</b>  | <b>110 242</b> | <b>130 611</b> | <b>149 394</b>   | <b>180 757</b>   | <b>100</b>              | <b>114</b> | <b>135</b> | <b>154</b> | <b>187</b> |
| b) Provincies :                                                       |                |                |                |                  |                  |                         |            |            |            |            |
| Administratief apparaat ..                                            | 1 193          | 1 400          | 1 590          | 1 862            | 2 212            | 100                     | 117        | 133        | 156        | 185        |
| Onderwijs (exclusief weddesubsidies van het Rijk) ...                 | 264            | 308            | 339            | 379              | 459              | 100                     | 117        | 128        | 144        | 174        |
| <i>Totaal :</i>                                                       | <b>1 457</b>   | <b>1 708</b>   | <b>1 929</b>   | <b>2 241</b>     | <b>2 671</b>     | <b>100</b>              | <b>117</b> | <b>132</b> | <b>154</b> | <b>183</b> |
| c) Gemeenten :                                                        |                |                |                |                  |                  |                         |            |            |            |            |
| Administratief apparaat ..                                            | 16 687         | 18 957         | 22 097         | 26 550           | 31 463           | 100                     | 114        | 132        | 159        | 189        |
| Onderwijs (excl. weddesubsidies van het Rijk) .....                   | 1 768          | 2 061          | 2 266          | 2 533            | 3 072            | 100                     | 117        | 128        | 143        | 174        |
| <i>Totaal :</i>                                                       | <b>18 455</b>  | <b>21 018</b>  | <b>24 363</b>  | <b>29 083</b>    | <b>34 535</b>    | <b>100</b>              | <b>114</b> | <b>132</b> | <b>158</b> | <b>187</b> |
| d) Commissies van de Openbare Onderstand (exclusief hospitalen) ..... | 1 230          | 1 397          | 1 661          | 1 937            | 2 326            | 100                     | 114        | 135        | 157        | 189        |
| e) Sociale zekerheid :                                                |                |                |                |                  |                  |                         |            |            |            |            |
| Loon- en weddetrekkenden                                              | 6 334          | 7 220          | 8 472          | 10 106           | 11 962           | 100                     | 114        | 134        | 160        | 189        |
| Zelfstandigen .....                                                   | 782            | 803            | 875            | 1 163            | 1 407            | 100                     | 103        | 112        | 149        | 180        |
| <i>Totaal bezoldigingen en pensioenen :</i>                           | <b>125 137</b> | <b>142 388</b> | <b>167 911</b> | <b>193 924</b>   | <b>233 658</b>   | <b>100</b>              | <b>114</b> | <b>134</b> | <b>155</b> | <b>187</b> |
| <b>2. Lopende aankopen van goederen en diensten</b>                   |                |                |                |                  |                  |                         |            |            |            |            |
| a) Centrale overheid :                                                |                |                |                |                  |                  |                         |            |            |            |            |
| Aankopen :                                                            |                |                |                |                  |                  |                         |            |            |            |            |
| Administratief apparaat ..                                            | 12 438         | 15 886         | 16 745         | 18 273           | 19 347           | 100                     | 128        | 135        | 147        | 156        |
| Onderwijs :                                                           |                |                |                |                  |                  |                         |            |            |            |            |
| Rijksonderwijs .....                                                  | 3 863          | 4 163          | 5 108          | 5 013            | 5 982            | 100                     | 108        | 132        | 130        | 155        |

7. — Besteding van het nationaal produkt (vervolg).  
In werkelijke prijzen.

Nationale rekeningen

|                                                                                                         | × 1 000 000 F  |                |                |                |                | Indexcijfers 1970 = 100 |            |            |            |            |
|---------------------------------------------------------------------------------------------------------|----------------|----------------|----------------|----------------|----------------|-------------------------|------------|------------|------------|------------|
|                                                                                                         | 1970           | 1971           | 1972           | 1973           | 1974           | 1970                    | 1971       | 1972       | 1973       | 1974       |
| Subsidies werkingskosten gemeentelijk en provinciaal onderwijs .....                                    | 1 171          | 1 190          | 1 339          | 1 353          | 1 882          | 100                     | 102        | 114        | 116        | 161        |
| Subsidies werkingskosten vrij onderwijs .....                                                           | 4 695          | 5 176          | 5 126          | 6 213          | 7 460          | 100                     | 110        | 109        | 132        | 159        |
| <b>Totaal onderwijs :</b>                                                                               | <b>9 729</b>   | <b>10 529</b>  | <b>11 573</b>  | <b>12 579</b>  | <b>15 324</b>  | <b>100</b>              | <b>108</b> | <b>119</b> | <b>129</b> | <b>158</b> |
| Militair apparaat .....                                                                                 | 12 548         | 14 614         | 16 132         | 16 820         | 18 578         | 100                     | 116        | 129        | 134        | 148        |
| <b>Totaal aankopen :</b>                                                                                | <b>34 715</b>  | <b>41 029</b>  | <b>44 450</b>  | <b>47 672</b>  | <b>53 249</b>  | <b>100</b>              | <b>118</b> | <b>128</b> | <b>137</b> | <b>153</b> |
| Verkopen .....                                                                                          | -1 840         | -1 722         | -2 536         | -2 655         | -2 822         | 100                     | 94         | 138        | 144        | 153        |
| <b>Totaal a) :</b>                                                                                      | <b>32 875</b>  | <b>39 307</b>  | <b>41 914</b>  | <b>45 017</b>  | <b>50 427</b>  | <b>100</b>              | <b>120</b> | <b>127</b> | <b>137</b> | <b>153</b> |
| b) Provincies :                                                                                         |                |                |                |                |                |                         |            |            |            |            |
| Administratief apparaat ..                                                                              | 466            | 536            | 610            | 701            | 806            | 100                     | 115        | 131        | 150        | 173        |
| Onderwijs (excl. subsidies werkingskosten van het Rijk) .....                                           | 199            | 211            | 236            | 238            | 296            | 100                     | 106        | 119        | 120        | 149        |
| <b>Totaal :</b>                                                                                         | <b>665</b>     | <b>747</b>     | <b>846</b>     | <b>939</b>     | <b>1 102</b>   | <b>100</b>              | <b>112</b> | <b>127</b> | <b>141</b> | <b>166</b> |
| c) Gemeenten :                                                                                          |                |                |                |                |                |                         |            |            |            |            |
| Administratief apparaat ..                                                                              | 3 842          | 4 880          | 5 319          | 5 820          | 6 250          | 100                     | 127        | 138        | 151        | 163        |
| Onderwijs (excl. subsidies werkingskosten van het Rijk)                                                 | 639            | 700            | 782            | 788            | 989            | 100                     | 110        | 122        | 123        | 155        |
| <b>Totaal :</b>                                                                                         | <b>4 481</b>   | <b>5 580</b>   | <b>6 101</b>   | <b>6 608</b>   | <b>7 239</b>   | <b>100</b>              | <b>125</b> | <b>136</b> | <b>147</b> | <b>162</b> |
| d) Commissies van de Openbare Onderstand (exclusief hospitalen) .....                                   | 198            | 251            | 274            | 297            | 319            | 100                     | 127        | 138        | 150        | 161        |
| e) Sociale Zekerheid :                                                                                  |                |                |                |                |                |                         |            |            |            |            |
| Loon- en weddetrekkenden                                                                                | 1 787          | 1 948          | 2 475          | 2 782          | 3 205          | 100                     | 109        | 139        | 156        | 179        |
| Zelfstandigen .....                                                                                     | 259            | 354            | 386            | 427            | 521            | 100                     | 137        | 149        | 165        | 201        |
| <b>Totaal goederen en diensten :</b>                                                                    | <b>40 265</b>  | <b>48 187</b>  | <b>51 996</b>  | <b>56 070</b>  | <b>62 813</b>  | <b>100</b>              | <b>120</b> | <b>129</b> | <b>139</b> | <b>156</b> |
| 3. Toegerekende netto huur van administratieve- en onderwijsgebouwen van de openbare besturen .....     | 5 802          | 6 749          | 7 411          | 8 229          | 10 623         | 100                     | 116        | 128        | 142        | 183        |
| 4. Betaalde huur (Centrale Overheid) .....                                                              | 1 299          | 1 323          | 1 480          | 1 554          | 1 982          | 100                     | 102        | 114        | 120        | 153        |
| 5. Toegerekende afschrijvingen van administratieve- en onderwijsgebouwen van de openbare besturen ..... | 1 514          | 1 764          | 1 934          | 2 143          | 2 764          | 100                     | 117        | 128        | 142        | 183        |
| 6. Afschrijvingen meubilering en materieel (Centrale Overheid) .....                                    | 1 283          | 1 435          | 1 633          | 1 795          | 2 214          | 100                     | 112        | 127        | 140        | 173        |
| <b>OVERHEIDSCONSUMPTIE</b>                                                                              | <b>175 300</b> | <b>201 846</b> | <b>232 365</b> | <b>263 715</b> | <b>314 054</b> | <b>100</b>              | <b>115</b> | <b>133</b> | <b>150</b> | <b>179</b> |
| <b>C. BRUTO BINNENLANDSE KAPITAALVORMING</b>                                                            |                |                |                |                |                |                         |            |            |            |            |
| 1. Landbouw, bosbouw en visserij .....                                                                  | 7 492          | 6 141          | 8 331          | 10 894         | 12 902         | 100                     | 82         | 111        | 145        | 172        |
| 2. Extractieve nijverheid                                                                               |                |                |                |                |                |                         |            |            |            |            |
| a) Steenkoolmijnen en hun elektrische centrales .....                                                   | 379            | 390            | 421            | 330            | 220            | 100                     | 103        | 111        | 87         | 58         |
| b) Overige extractieve industrieën .....                                                                | 1 835          | 2 198          | 2 407          | 1 989          | 2 503          | 100                     | 120        | 131        | 108        | 136        |
| <b>Totaal :</b>                                                                                         | <b>2 214</b>   | <b>2 588</b>   | <b>2 828</b>   | <b>2 319</b>   | <b>2 723</b>   | <b>100</b>              | <b>117</b> | <b>128</b> | <b>105</b> | <b>123</b> |

7. — Besteding van het nationaal produkt (vervolg).

In werkelijke prijzen.

|                                                                       | × 1 000 000 F  |                |                |                |                | Indexcijfers 1970 = 100 |            |            |            |            |
|-----------------------------------------------------------------------|----------------|----------------|----------------|----------------|----------------|-------------------------|------------|------------|------------|------------|
|                                                                       | 1970           | 1971           | 1972           | 1973           | 1974           | 1970                    | 1971       | 1972       | 1973       | 1974       |
| <b>3. Be- en verwerkende nijverheid</b>                               |                |                |                |                |                |                         |            |            |            |            |
| a) Voedingsmiddelen, dranken en tabak .....                           | 7 654          | 7 670          | 9 920          | 11 202         | 13 660         | 100                     | 100        | 130        | 146        | 178        |
| b) Textiel .....                                                      | 4 946          | 3 984          | 4 639          | 5 711          | 6 217          | 100                     | 81         | 94         | 115        | 126        |
| c) Kleding en schoeisel .....                                         | 1 808          | 1 564          | 1 865          | 1 543          | 1 516          | 100                     | 87         | 103        | 85         | 84         |
| d) Hout en meubelen .....                                             | 2 688          | 2 581          | 3 169          | 4 404          | 4 857          | 100                     | 96         | 118        | 164        | 181        |
| e) Papier, drukkerij, uitgeverij                                      | 3 725          | 4 033          | 4 348          | 4 011          | 5 171          | 100                     | 108        | 117        | 108        | 139        |
| f) Chemie en aanverwante activiteiten .....                           | 18 672         | 24 975         | 16 738         | 16 090         | 22 591         | 100                     | 134        | 90         | 86         | 121        |
| g) Klei, ceramiek, glas en cement .....                               | 4 647          | 3 455          | 3 510          | 4 335          | 5 592          | 100                     | 74         | 76         | 93         | 120        |
| h) IJzer, staal en non-ferrometalen .....                             | 13 217         | 12 591         | 11 071         | 10 385         | 20 248         | 100                     | 95         | 84         | 79         | 153        |
| i) Metaalverwerkende nijverheid en scheepsbouw .....                  | 14 396         | 14 226         | 15 746         | 20 779         | 24 002         | 100                     | 99         | 109        | 144        | 167        |
| j) Diverse n.e.g. activiteiten                                        | 1 700          | 1 790          | 2 090          | 2 240          | 2 030          | 100                     | 105        | 123        | 132        | 119        |
| <b>Totaal :</b>                                                       | <b>73 453</b>  | <b>76 869</b>  | <b>73 096</b>  | <b>80 700</b>  | <b>105 884</b> | <b>100</b>              | <b>105</b> | <b>100</b> | <b>110</b> | <b>144</b> |
| <b>4. Bouwnijverheid .....</b>                                        | <b>8 463</b>   | <b>6 024</b>   | <b>6 352</b>   | <b>8 410</b>   | <b>9 346</b>   | <b>100</b>              | <b>71</b>  | <b>75</b>  | <b>99</b>  | <b>110</b> |
| <b>5. Elektriciteit, gas en water</b>                                 | <b>15 724</b>  | <b>19 561</b>  | <b>23 718</b>  | <b>19 456</b>  | <b>22 170</b>  | <b>100</b>              | <b>124</b> | <b>151</b> | <b>124</b> | <b>141</b> |
| <b>6. Handel, bank- en verzekeringswezen, woongebouwen</b>            |                |                |                |                |                |                         |            |            |            |            |
| a) Handel, bank- en verzekeringswezen .....                           | 26 300         | 33 100         | 35 800         | 42 200         | 48 700         | 100                     | 126        | 136        | 160        | 185        |
| b) Woongebouwen .....                                                 | 71 778         | 61 835         | 70 560         | 97 580         | 129 001        | 100                     | 86         | 98         | 136        | 180        |
| <b>Totaal :</b>                                                       | <b>98 078</b>  | <b>94 935</b>  | <b>106 360</b> | <b>139 780</b> | <b>177 701</b> | <b>100</b>              | <b>97</b>  | <b>108</b> | <b>143</b> | <b>181</b> |
| <b>7. Vervoer en verkeer</b>                                          |                |                |                |                |                |                         |            |            |            |            |
| a) Spoorwegvervoer .....                                              | 7 681          | 10 164         | 12 476         | 13 950         | 12 585         | 100                     | 132        | 162        | 182        | 164        |
| b) Wegvervoer .....                                                   | 1 921          | 2 132          | 2 272          | 2 376          | 2 540          | 100                     | 111        | 118        | 124        | 132        |
| c) Zeevervoer, binnenscheepvaart, waterwegen en havens .....          | 7 508          | 9 673          | 9 275          | 12 237         | 15 330         | 100                     | 129        | 124        | 163        | 204        |
| d) Luchtvervoer .....                                                 | 3 356          | 980            | 1 012          | 1 923          | 3 768          | 100                     | 29         | 30         | 57         | 112        |
| e) Post, telegraaf, telefoon, radio en televisie .....                | 6 971          | 8 922          | 10 476         | 12 006         | 14 484         | 100                     | 128        | 150        | 172        | 208        |
| <b>Totaal :</b>                                                       | <b>27 437</b>  | <b>31 871</b>  | <b>35 511</b>  | <b>42 492</b>  | <b>48 707</b>  | <b>100</b>              | <b>116</b> | <b>129</b> | <b>155</b> | <b>178</b> |
| <b>8. Diensten</b>                                                    |                |                |                |                |                |                         |            |            |            |            |
| a) Overheid (incl. wegen) ....                                        | 33 427         | 42 856         | 47 369         | 43 448         | 47 720         | 100                     | 128        | 142        | 130        | 143        |
| b) Onderwijs (officieel en vrij)                                      | 11 986         | 13 672         | 14 990         | 16 120         | 19 848         | 100                     | 114        | 125        | 134        | 166        |
| c) Medische beroepen en andere diensten aan gezinnen en aan bedrijven | 8 800          | 10 900         | 11 600         | 13 400         | 17 800         | 100                     | 124        | 132        | 152        | 202        |
| <b>Totaal :</b>                                                       | <b>54 213</b>  | <b>67 428</b>  | <b>73 959</b>  | <b>72 968</b>  | <b>85 368</b>  | <b>100</b>              | <b>124</b> | <b>136</b> | <b>135</b> | <b>157</b> |
| <b>9. Totaal 1 tot 8 .....</b>                                        | <b>287 074</b> | <b>305 417</b> | <b>330 155</b> | <b>377 019</b> | <b>464 801</b> | <b>100</b>              | <b>106</b> | <b>115</b> | <b>131</b> | <b>162</b> |
| <b>10. Verandering der voorraden</b>                                  |                |                |                |                |                |                         |            |            |            |            |
| a) Veestapel .....                                                    | 1 049          | -1 341         | 2 951          | 6 077          | - 72           |                         |            |            |            |            |
| b) Andere voorraden .....                                             | 18 581         | 19 700         | 7 400          | 21 800         | 42 400         |                         |            |            |            |            |
| <b>Totaal :</b>                                                       | <b>19 630</b>  | <b>18 359</b>  | <b>10 351</b>  | <b>27 877</b>  | <b>42 328</b>  |                         |            |            |            |            |
| <b>Totaal (1 tot 10):</b>                                             | <b>306 704</b> | <b>323 776</b> | <b>340 506</b> | <b>404 896</b> | <b>507 129</b> |                         |            |            |            |            |
| Statistische aanpassing .....                                         | 807            | 827            | - 563          | -1 593         | 1 182          |                         |            |            |            |            |
| <b>BRUTO BINNENLANDSE KAPITAALVORMING .....</b>                       | <b>307 511</b> | <b>324 603</b> | <b>339 943</b> | <b>403 303</b> | <b>508 113</b> | <b>100</b>              | <b>106</b> | <b>111</b> | <b>131</b> | <b>165</b> |



## 7. — Besteding van het nationaal produkt (vervolg).

In werkelijke prijzen.

|                                                                    | × 1 000 000 F    |                  |                  |                  |                  | Indexcijfers 1970 = 100 |              |              |              |              |
|--------------------------------------------------------------------|------------------|------------------|------------------|------------------|------------------|-------------------------|--------------|--------------|--------------|--------------|
|                                                                    | 1970             | 1971             | 1972             | 1973             | 1974             | 1970                    | 1971         | 1972         | 1973         | 1974         |
| <b>D. NETTO UITVOER VAN GOEDEREN EN DIENSTEN</b>                   |                  |                  |                  |                  |                  |                         |              |              |              |              |
| <b>1. Factorinkomens ontvangen van het buitenland:</b>             |                  |                  |                  |                  |                  |                         |              |              |              |              |
| a) Inkomen uit arbeid .....                                        | 9 700            | 10 900           | 13 100           | 14 500           | 17 500           | 100                     | 112          | 135          | 149          | 180          |
| b) Andere inkomens .....                                           | 44 400           | 50 400           | 54 500           | 81 800           | 152 500          | 100                     | 114          | 123          | 184          | 343          |
| <b>Totaal :</b>                                                    | <b>54 100</b>    | <b>61 300</b>    | <b>67 600</b>    | <b>96 300</b>    | <b>170 000</b>   | <b>100</b>              | <b>113</b>   | <b>125</b>   | <b>178</b>   | <b>314</b>   |
| <b>2. Uitvoer van goederen en diensten</b>                         |                  |                  |                  |                  |                  |                         |              |              |              |              |
| a) Goederen (f.o.b.) .....                                         | 452 800          | 487 500          | 555 100          | 696 200          | 937 800          | 100                     | 108          | 123          | 154          | 207          |
| b) Vervoer .....                                                   | 27 400           | 32 800           | 34 300           | 40 600           | 63 200           | 100                     | 120          | 125          | 148          | 231          |
| c) Uitgaven van niet-ingezetenen in België .....                   | 18 800           | 20 000           | 21 100           | 26 800           | 29 700           | 100                     | 106          | 112          | 143          | 158          |
| d) Andere diensten .....                                           | 62 900           | 69 000           | 71 200           | 82 900           | 101 300          | 100                     | 110          | 113          | 132          | 161          |
| <b>Totaal :</b>                                                    | <b>561 900</b>   | <b>609 300</b>   | <b>681 700</b>   | <b>846 500</b>   | <b>1 132 000</b> | <b>100</b>              | <b>108</b>   | <b>121</b>   | <b>151</b>   | <b>201</b>   |
| <b>Totale uitvoer (1 + 2) :</b>                                    | <b>616 000</b>   | <b>670 600</b>   | <b>749 300</b>   | <b>942 800</b>   | <b>1 302 000</b> | <b>100</b>              | <b>109</b>   | <b>122</b>   | <b>153</b>   | <b>211</b>   |
| <b>3. Factorinkomens betaald aan het buitenland</b>                |                  |                  |                  |                  |                  |                         |              |              |              |              |
| a) Inkomen uit arbeid .....                                        | 3 100            | 3 600            | 4 200            | 4 900            | 6 500            | 100                     | 116          | 135          | 158          | 210          |
| b) Andere inkomens .....                                           | 40 100           | 45 400           | 46 000           | 73 100           | 139 000          | 100                     | 113          | 115          | 182          | 347          |
| <b>Totaal :</b>                                                    | <b>43 200</b>    | <b>49 000</b>    | <b>50 200</b>    | <b>78 000</b>    | <b>145 500</b>   | <b>100</b>              | <b>113</b>   | <b>116</b>   | <b>181</b>   | <b>337</b>   |
| <b>4. Invoer van goederen en diensten</b>                          |                  |                  |                  |                  |                  |                         |              |              |              |              |
| a) Goederen (f.o.b.) .....                                         | 424 900          | 465 200          | (1) 514 000      | 664 900          | 921 700          | 100                     | 109          | 121          | 156          | 217          |
| b) Vervoer .....                                                   | 28 000           | 31 500           | 33 000           | 41 700           | 66 500           | 100                     | 113          | 118          | 149          | 238          |
| c) Uitgaven van Belgische ingezetenen in het buitenland            | 25 400           | 29 500           | 32 900           | 42 800           | 46 900           | 100                     | 116          | 130          | 169          | 185          |
| d) Andere diensten .....                                           | 54 500           | 53 700           | (2) 53 600       | 61 300           | 77 800           | 100                     | 99           | 98           | 112          | 143          |
| <b>Totaal :</b>                                                    | <b>532 800</b>   | <b>579 900</b>   | <b>633 500</b>   | <b>810 700</b>   | <b>1 112 900</b> | <b>100</b>              | <b>109</b>   | <b>119</b>   | <b>152</b>   | <b>209</b>   |
| <b>Totale invoer (3 + 4) :</b>                                     | <b>576 000</b>   | <b>628 900</b>   | <b>683 700</b>   | <b>888 700</b>   | <b>1 258 400</b> | <b>100</b>              | <b>109</b>   | <b>119</b>   | <b>154</b>   | <b>218</b>   |
| <b>NETTO UITVOER (totale uitvoer minus invoer) .....</b>           | <b>40 000</b>    | <b>41 700</b>    | <b>65 600</b>    | <b>54 100</b>    | <b>43 600</b>    |                         |              |              |              |              |
| <b>BRUTO NATIONAAL PRODUKT TEGEN MARKT-PRIJS (aangepast) .....</b> | <b>1 291 824</b> | <b>1 415 023</b> | <b>1 579 222</b> | <b>1 796 298</b> | <b>2 105 573</b> | <b>100,0</b>            | <b>109,5</b> | <b>122,2</b> | <b>139,1</b> | <b>163,0</b> |

(1) Vanaf 1972 : inclusief invoer militair materieel.

(2) Vanaf 1972 : exclusief invoer militair materieel.

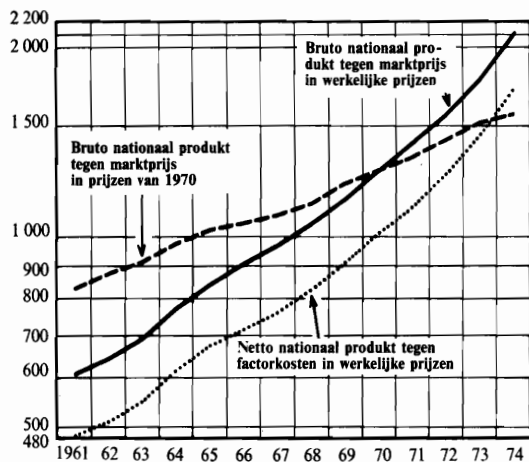
## 8. — Besteding van het nationaal produkt.

In prijzen van 1970.

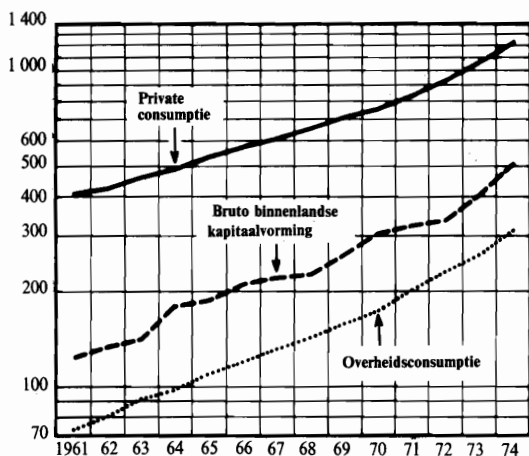
|                                                           | × 1 000 000 F  |                |                |                |                | Indexcijfers 1970 = 100 |            |            |            |            |
|-----------------------------------------------------------|----------------|----------------|----------------|----------------|----------------|-------------------------|------------|------------|------------|------------|
|                                                           | 1970           | 1971           | 1972           | 1973           | 1974           | 1970                    | 1971       | 1972       | 1973       | 1974       |
| <b>A. PRIVATE CONSUMPTIE</b>                              |                |                |                |                |                |                         |            |            |            |            |
| <b>1. Voedingsmiddelen</b>                                |                |                |                |                |                |                         |            |            |            |            |
| <b>a) Brood en produkten op basis van graangewassen :</b> |                |                |                |                |                |                         |            |            |            |            |
| Brood- en broodbakkerijprodukten                          | 12 685         | 12 604         | 12 527         | 12 438         | 12 350         | 100                     | 99         | 99         | 98         | 97         |
| Pasteigebak en koekjes .....                              | 8 300          | 8 049          | 8 320          | 8 615          | 9 233          | 100                     | 97         | 100        | 104        | 111        |
| Beschuiten, deegwaren en rijst ...                        | 1 298          | 1 391          | 1 412          | 1 471          | 1 521          | 100                     | 107        | 109        | 113        | 117        |
| <b>Totaal:</b>                                            | <b>22 283</b>  | <b>22 044</b>  | <b>22 259</b>  | <b>22 524</b>  | <b>23 104</b>  | <b>100</b>              | <b>99</b>  | <b>100</b> | <b>101</b> | <b>104</b> |
| <b>b) Vlees en aanverwante produkten .</b>                | <b>72 871</b>  | <b>74 702</b>  | <b>77 111</b>  | <b>77 406</b>  | <b>82 443</b>  | <b>100</b>              | <b>103</b> | <b>106</b> | <b>106</b> | <b>113</b> |
| <b>c) Vis .....</b>                                       | <b>6 400</b>   | <b>7 257</b>   | <b>7 362</b>   | <b>7 568</b>   | <b>7 848</b>   | <b>100</b>              | <b>113</b> | <b>115</b> | <b>118</b> | <b>123</b> |
| <b>d) Melk, kaas en eieren :</b>                          |                |                |                |                |                |                         |            |            |            |            |
| Verse en verduurzaamde melk ...                           | 8 322          | 8 271          | 8 491          | 8 970          | 8 888          | 100                     | 99         | 102        | 108        | 107        |
| Kaas .....                                                | 6 320          | 6 944          | 6 961          | 7 376          | 7 905          | 100                     | 110        | 110        | 117        | 125        |
| Eieren .....                                              | 4 184          | 3 782          | 3 627          | 3 419          | 3 448          | 100                     | 90         | 87         | 82         | 82         |
| <b>Totaal:</b>                                            | <b>18 826</b>  | <b>18 997</b>  | <b>19 079</b>  | <b>19 765</b>  | <b>20 241</b>  | <b>100</b>              | <b>101</b> | <b>101</b> | <b>105</b> | <b>108</b> |
| <b>e) Oliën en vetten :</b>                               |                |                |                |                |                |                         |            |            |            |            |
| Boter .....                                               | 9 344          | 8 863          | 8 411          | 8 799          | 8 741          | 100                     | 95         | 90         | 94         | 94         |
| Oliën en margarine .....                                  | 5 166          | 5 447          | 5 543          | 5 623          | 5 550          | 100                     | 105        | 107        | 109        | 107        |
| <b>Totaal:</b>                                            | <b>14 510</b>  | <b>14 310</b>  | <b>13 954</b>  | <b>14 422</b>  | <b>14 291</b>  | <b>100</b>              | <b>99</b>  | <b>96</b>  | <b>99</b>  | <b>98</b>  |
| <b>f) Aardappelen, groenten en fruit :</b>                |                |                |                |                |                |                         |            |            |            |            |
| Aardappelen .....                                         | 4 664          | 4 599          | 4 526          | 4 451          | 4 377          | 100                     | 99         | 97         | 95         | 94         |
| Uitheems vers fruit .....                                 | 4 798          | 4 924          | 5 344          | 5 936          | 5 292          | 100                     | 103        | 111        | 124        | 110        |
| Inheems vers fruit .....                                  | 5 985          | 5 794          | 5 418          | 5 966          | 6 799          | 100                     | 97         | 91         | 100        | 114        |
| Gedroogd en ingelegd fruit .....                          | 802            | 1 018          | 1 083          | 1 111          | 1 030          | 100                     | 127        | 135        | 139        | 128        |
| Verse groenten .....                                      | 9 455          | 9 872          | 9 295          | 9 887          | 9 692          | 100                     | 104        | 98         | 105        | 103        |
| Gedroogde en ingelegde groenten                           | 1 941          | 2 005          | 2 265          | 2 668          | 3 031          | 100                     | 103        | 117        | 137        | 156        |
| <b>Totaal:</b>                                            | <b>27 645</b>  | <b>28 212</b>  | <b>27 931</b>  | <b>30 019</b>  | <b>30 221</b>  | <b>100</b>              | <b>102</b> | <b>101</b> | <b>109</b> | <b>109</b> |
| <b>g) Koffie, thee en cichorei .....</b>                  | <b>7 212</b>   | <b>7 568</b>   | <b>7 736</b>   | <b>7 923</b>   | <b>7 785</b>   | <b>100</b>              | <b>105</b> | <b>107</b> | <b>110</b> | <b>108</b> |
| <b>h) Suiker, jam en suikergoed :</b>                     |                |                |                |                |                |                         |            |            |            |            |
| Chocolade en artikelen van chocolade .....                | 4 327          | 4 727          | 4 694          | 4 786          | 5 359          | 100                     | 109        | 108        | 111        | 124        |
| Overige produkten .....                                   | 5 950          | 6 430          | 6 369          | 6 623          | 6 946          | 100                     | 108        | 107        | 111        | 117        |
| <b>Totaal:</b>                                            | <b>10 277</b>  | <b>11 157</b>  | <b>11 063</b>  | <b>11 409</b>  | <b>12 305</b>  | <b>100</b>              | <b>109</b> | <b>108</b> | <b>111</b> | <b>120</b> |
| <b>i) Andere voedingsmiddelen .....</b>                   | <b>5 413</b>   | <b>6 160</b>   | <b>6 279</b>   | <b>7 294</b>   | <b>7 467</b>   | <b>100</b>              | <b>114</b> | <b>116</b> | <b>135</b> | <b>138</b> |
| <b>Totaal voedingsmiddelen:</b>                           | <b>185 437</b> | <b>190 407</b> | <b>192 774</b> | <b>198 330</b> | <b>205 705</b> | <b>100</b>              | <b>103</b> | <b>104</b> | <b>107</b> | <b>111</b> |
| <b>2. Dranken</b>                                         |                |                |                |                |                |                         |            |            |            |            |
| a) Mineraal water en limonade .....                       | 8 052          | 8 676          | 9 029          | 10 067         | 9 936          | 100                     | 108        | 112        | 125        | 123        |
| b) Bier .....                                             | 19 005         | 18 904         | 19 449         | 20 830         | 20 659         | 100                     | 99         | 102        | 110        | 109        |
| c) Alcohol .....                                          | 6 789          | 7 296          | 7 735          | 8 686          | 8 894          | 100                     | 107        | 114        | 128        | 131        |
| d) Wijn en andere dranken .....                           | 7 036          | 8 356          | 9 431          | 10 191         | 9 676          | 100                     | 119        | 134        | 145        | 138        |
| <b>Totaal:</b>                                            | <b>40 882</b>  | <b>43 232</b>  | <b>45 644</b>  | <b>49 774</b>  | <b>49 165</b>  | <b>100</b>              | <b>106</b> | <b>112</b> | <b>122</b> | <b>120</b> |
| <b>3. Tabakswaren .....</b>                               | <b>15 381</b>  | <b>16 017</b>  | <b>16 570</b>  | <b>17 193</b>  | <b>17 024</b>  | <b>100</b>              | <b>104</b> | <b>108</b> | <b>112</b> | <b>111</b> |
| <b>4. Kleding en ander persoonlijk goed</b>               |                |                |                |                |                |                         |            |            |            |            |
| a) Kleding, exclusief wat volgt .....                     | 49 036         | 52 866         | 56 740         | 60 371         | 63 732         | 100                     | 108        | 116        | 123        | 130        |
| b) Schoeisel .....                                        | 7 634          | 8 869          | 8 630          | 8 658          | 8 595          | 100                     | 116        | 113        | 113        | 113        |
| c) Pelzen, handschoenen en marokijnwerk .....             | 2 935          | 3 183          | 3 459          | 3 709          | 3 848          | 100                     | 108        | 118        | 126        | 131        |
| d) Uurwerken, juwelen, zilvermeedwerk, brillen .....      | 6 213          | 6 140          | 6 262          | 6 502          | 6 283          | 100                     | 99         | 101        | 105        | 101        |
| <b>Totaal:</b>                                            | <b>65 818</b>  | <b>71 058</b>  | <b>75 091</b>  | <b>79 240</b>  | <b>82 458</b>  | <b>100</b>              | <b>108</b> | <b>114</b> | <b>120</b> | <b>125</b> |
| <b>5. Huur, taxes, water .....</b>                        | <b>77 685</b>  | <b>79 867</b>  | <b>82 073</b>  | <b>84 345</b>  | <b>86 600</b>  | <b>100</b>              | <b>103</b> | <b>106</b> | <b>109</b> | <b>111</b> |

# NATIONALE REKENINGEN

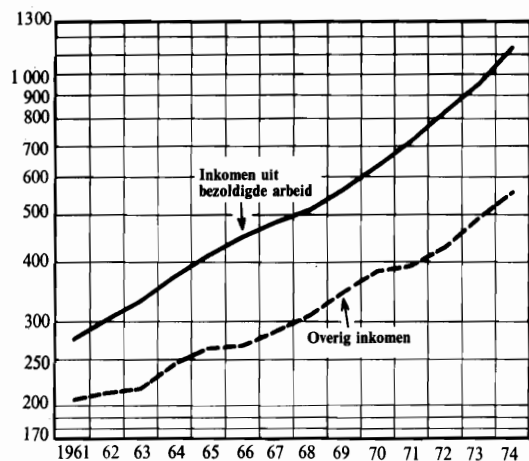
**Nationaal produkt**  
(logaritmische schaal)  
(× 1 000 000 000 F)



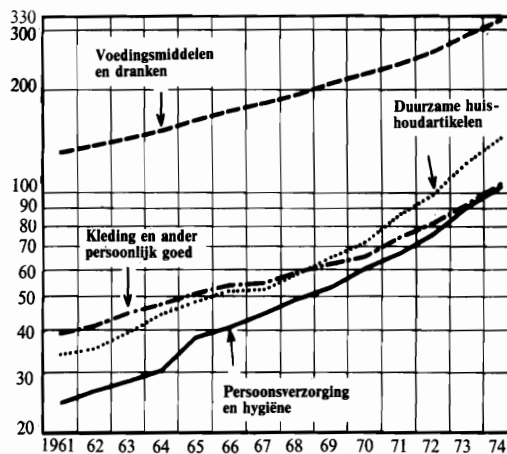
**Besteding van het nationaal produkt in werkelijke prijzen**  
(logaritmische schaal)  
(× 1 000 000 000 F)



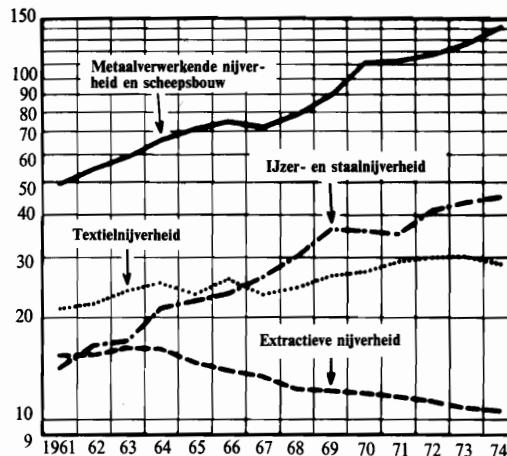
**Verdeling van het nationaal inkomen in werkelijke prijzen**  
(logaritmische schaal)  
(× 1 000 000 000 F)



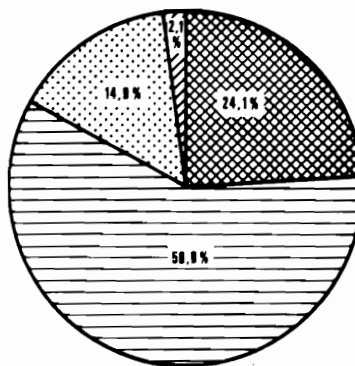
**Private consumptie in werkelijke prijzen**  
(logaritmische schaal)  
(× 1 000 000 000 F)



**Bruto toegevoegde waarde tegen marktprijs in prijzen van 1970**  
(logaritmische schaal)  
(× 1 000 000 000 F)



**Besteding van het nationaal produkt in werkelijke prijzen in 1974**



D  
Text

## 8. — Besteding van het nationaal produkt(vervolg).

In prijzen van 1970.

|                                                                                                                               | × 1 000 000 F |               |               |                |                | Indexcijfers 1970 = 100 |            |            |            |            |
|-------------------------------------------------------------------------------------------------------------------------------|---------------|---------------|---------------|----------------|----------------|-------------------------|------------|------------|------------|------------|
|                                                                                                                               | 1970          | 1971          | 1972          | 1973           | 1974           | 1970                    | 1971       | 1972       | 1973       | 1974       |
| <b>6. Verwarming, verlichting</b>                                                                                             |               |               |               |                |                |                         |            |            |            |            |
| a) Kolen, enz. ....                                                                                                           | 11 503        | 8 787         | 8 530         | 8 213          | 7 621          | 100                     | 76         | 74         | 71         | 66         |
| b) Stadsgas .....                                                                                                             | 3 754         | 4 090         | 4 922         | 5 465          | 6 012          | 100                     | 109        | 131        | 146        | 160        |
| c) Elektriciteit .....                                                                                                        | 11 879        | 12 659        | 14 431        | 15 938         | 17 436         | 100                     | 107        | 121        | 134        | 147        |
| d) Gas in flessen, stookolie, hout ....                                                                                       | 12 361        | 14 128        | 17 647        | 20 305         | 16 569         | 100                     | 114        | 143        | 164        | 134        |
| <b>Totaal:</b>                                                                                                                | <b>39 497</b> | <b>39 664</b> | <b>45 530</b> | <b>49 921</b>  | <b>47 638</b>  | <b>100</b>              | <b>100</b> | <b>115</b> | <b>126</b> | <b>121</b> |
| <b>7. Duurzame huishoudartikelen</b>                                                                                          |               |               |               |                |                |                         |            |            |            |            |
| a) IJzer, metaal, glas en kristal .....                                                                                       | 19 239        | 20 634        | 22 148        | 23 500         | 24 960         | 100                     | 107        | 115        | 122        | 130        |
| b) Meubels en artikelen in hout .....                                                                                         | 19 638        | 22 043        | 25 959        | 33 010         | 36 138         | 100                     | 112        | 132        | 168        | 184        |
| c) Artikelen in plaatijzer, metalen toebehoren voor woningbouw, artikelen van de staaldraadtrekkerij en de koudwalserij ..... | 13 528        | 13 504        | 13 419        | 14 784         | 14 168         | 100                     | 100        | 99         | 109        | 105        |
| d) Elektrische huishoudtoestellen ...                                                                                         | 7 792         | 9 634         | 9 976         | 12 791         | 15 842         | 100                     | 124        | 128        | 164        | 203        |
| e) Radio- en televisietoestellen .....                                                                                        | 6 055         | 7 898         | 9 959         | 12 297         | 14 618         | 100                     | 130        | 164        | 203        | 241        |
| f) Overige artikelen .....                                                                                                    | 5 837         | 7 340         | 7 788         | 8 607          | 9 330          | 100                     | 126        | 133        | 147        | 160        |
| <b>Totaal:</b>                                                                                                                | <b>72 089</b> | <b>81 053</b> | <b>89 249</b> | <b>104 989</b> | <b>115 056</b> | <b>100</b>              | <b>112</b> | <b>124</b> | <b>146</b> | <b>160</b> |
| <b>8. Onderhoud van de woning</b>                                                                                             |               |               |               |                |                |                         |            |            |            |            |
| a) Huispersoneel .....                                                                                                        | 16 516        | 16 417        | 16 417        | 16 417         | 16 417         | 100                     | 99         | 99         | 99         | 99         |
| b) Niet duurzame huishoudartikelen ..                                                                                         | 6 761         | 7 378         | 7 755         | 8 538          | 9 361          | 100                     | 109        | 115        | 126        | 138        |
| c) Onderhoudsdiensten .....                                                                                                   | 12 175        | 13 078        | 13 763        | 14 808         | 16 175         | 100                     | 107        | 113        | 122        | 133        |
| <b>Totaal:</b>                                                                                                                | <b>35 452</b> | <b>36 873</b> | <b>37 935</b> | <b>39 763</b>  | <b>41 953</b>  | <b>100</b>              | <b>104</b> | <b>107</b> | <b>112</b> | <b>118</b> |
| <b>9. Persoonsverzorging en hygiëne</b>                                                                                       |               |               |               |                |                |                         |            |            |            |            |
| a) Persoonsverzorging :<br>Toiletartikelen, haarverzorging ..                                                                 | 12 215        | 12 892        | 13 670        | 14 445         | 14 943         | 100                     | 106        | 112        | 118        | 122        |
| b) Hygiëne :<br>Genees-, heelkundige en aanverwante zorgen .....                                                              | 48 151        | 51 379        | 55 247        | 60 965         | 64 044         | 100                     | 107        | 115        | 127        | 133        |
| <b>Totaal:</b>                                                                                                                | <b>60 366</b> | <b>64 271</b> | <b>68 917</b> | <b>75 410</b>  | <b>78 987</b>  | <b>100</b>              | <b>106</b> | <b>114</b> | <b>125</b> | <b>131</b> |
| <b>10. Vervoer</b>                                                                                                            |               |               |               |                |                |                         |            |            |            |            |
| a) Aankoop van vervoermiddelen ...                                                                                            | 25 520        | 23 583        | 30 069        | 32 409         | 31 740         | 100                     | 92         | 118        | 127        | 124        |
| b) Gebruik van eigen vervoermiddelen .....                                                                                    | 35 476        | 37 928        | 40 237        | 41 651         | 43 971         | 100                     | 107        | 113        | 117        | 124        |
| c) Stadsvervoer, vervoer per buurtspoorweg of intercommunale autobussen .....                                                 | 4 299         | 4 199         | 4 125         | 4 098          | 4 003          | 100                     | 98         | 96         | 95         | 93         |
| d) Vervoer per spoorweg .....                                                                                                 | 5 402         | 5 520         | 5 363         | 5 324          | 5 451          | 100                     | 102        | 99         | 99         | 101        |
| e) Andere vervoerdiensten .....                                                                                               | 3 240         | 3 386         | 3 420         | 3 700          | 4 041          | 100                     | 105        | 106        | 114        | 125        |
| <b>Totaal:</b>                                                                                                                | <b>73 937</b> | <b>74 616</b> | <b>83 214</b> | <b>87 182</b>  | <b>89 206</b>  | <b>100</b>              | <b>101</b> | <b>113</b> | <b>118</b> | <b>121</b> |
| <b>11. Verkeer : P.T.T. ....</b>                                                                                              | <b>5 848</b>  | <b>6 141</b>  | <b>6 292</b>  | <b>6 454</b>   | <b>6 741</b>   | <b>100</b>              | <b>105</b> | <b>108</b> | <b>110</b> | <b>115</b> |
| <b>12. Vrije tijdsbesteding</b>                                                                                               |               |               |               |                |                |                         |            |            |            |            |
| a) Vermakelijkheden .....                                                                                                     | 4 964         | 5 216         | 5 890         | 6 200          | 6 326          | 100                     | 105        | 119        | 125        | 127        |
| b) Hotels, restaurants en cafés .....                                                                                         | 37 006        | 39 084        | 40 675        | 43 820         | 43 621         | 100                     | 106        | 110        | 118        | 118        |
| c) Boeken, dagbladen en tijdschriften                                                                                         | 5 260         | 5 850         | 6 127         | 6 434          | 6 375          | 100                     | 111        | 116        | 122        | 121        |
| d) Andere ontspanning .....                                                                                                   | 18 800        | 19 041        | 20 212        | 22 399         | 23 796         | 100                     | 101        | 108        | 119        | 127        |
| <b>Totaal:</b>                                                                                                                | <b>66 030</b> | <b>69 191</b> | <b>72 904</b> | <b>78 853</b>  | <b>80 118</b>  | <b>100</b>              | <b>105</b> | <b>110</b> | <b>119</b> | <b>121</b> |

## 8. — Besteding van het nationaal produkt (vervolg).

In prijzen van 1970.

|                                                                                                                                                                                                    | × 1 000 000 F  |                |                |                |                | Indexcijfers 1970 = 100 |            |            |            |            |
|----------------------------------------------------------------------------------------------------------------------------------------------------------------------------------------------------|----------------|----------------|----------------|----------------|----------------|-------------------------|------------|------------|------------|------------|
|                                                                                                                                                                                                    | 1970           | 1971           | 1972           | 1973           | 1974           | 1970                    | 1971       | 1972       | 1973       | 1974       |
| 13. Onderwijs en onderzoek .....                                                                                                                                                                   | 1 669          | 1 713          | 1 757          | 1 801          | 1 845          | 100                     | 103        | 105        | 108        | 111        |
| 14. Financiële diensten .....                                                                                                                                                                      | 20 035         | 20 576         | 22 767         | 26 743         | 27 502         | 100                     | 103        | 114        | 133        | 137        |
| 15. Diverse diensten .....                                                                                                                                                                         | 5 174          | 5 665          | 6 316          | 6 994          | 6 806          | 100                     | 109        | 122        | 135        | 132        |
| 16. Persoonlijke uitgaven in het buitenland .....                                                                                                                                                  | 20 500         | 21 500         | 22 420         | 27 500         | 27 900         | 100                     | 105        | 109        | 134        | 136        |
| 17. Minus uitgaven van niet-ingezetenen in België .....                                                                                                                                            | -18 800        | -18 100        | -17 900        | -21 300        | -21 900        | 100                     | 96         | 95         | 113        | 116        |
| <i>Totaal 1 tot 17:</i>                                                                                                                                                                            | <b>767 000</b> | <b>803 744</b> | <b>851 553</b> | <b>913 192</b> | <b>942 804</b> |                         |            |            |            |            |
| Statistische aanpassing .....                                                                                                                                                                      | 2 013          | 3 612          | 7 357          | 9 271          | 4 966          |                         |            |            |            |            |
| <b>PRIVATE CONSUMPTIE ....</b>                                                                                                                                                                     | <b>769 013</b> | <b>807 356</b> | <b>858 910</b> | <b>922 463</b> | <b>947 770</b> | <b>100</b>              | <b>105</b> | <b>112</b> | <b>120</b> | <b>123</b> |
| <b>B. OVERHEIDSCONSUMPTIE</b>                                                                                                                                                                      |                |                |                |                |                |                         |            |            |            |            |
| <b>1. Bezoldigingen en pensioenen</b>                                                                                                                                                              |                |                |                |                |                |                         |            |            |            |            |
| a) Administratief apparaat .....                                                                                                                                                                   | 50 102         | 52 152         | 55 442         | 60 409         | 61 191         | 100                     | 104        | 111        | 121        | 122        |
| b) Officieel en vrij onderwijs .....                                                                                                                                                               | 55 463         | 58 597         | 63 840         | 66 559         | 71 976         | 100                     | 106        | 115        | 120        | 130        |
| c) Militair apparaat .....                                                                                                                                                                         | 19 572         | 19 895         | 20 329         | 21 463         | 20 597         | 100                     | 102        | 104        | 110        | 105        |
| <i>Totaal bezoldigingen en pensioenen:</i>                                                                                                                                                         | <b>125 137</b> | <b>130 644</b> | <b>139 611</b> | <b>148 431</b> | <b>153 764</b> | <b>100</b>              | <b>104</b> | <b>112</b> | <b>119</b> | <b>123</b> |
| <b>2. Lopende aankopen van goederen en diensten</b>                                                                                                                                                |                |                |                |                |                |                         |            |            |            |            |
| a) Administratief apparaat .....                                                                                                                                                                   | 18 990         | 22 070         | 22 636         | 23 064         | 21 693         | 100                     | 116        | 119        | 121        | 114        |
| b) Officieel en vrij onderwijs .....                                                                                                                                                               | 10 567         | 10 564         | 11 120         | 11 156         | 11 585         | 100                     | 100        | 105        | 106        | 110        |
| c) Militair apparaat .....                                                                                                                                                                         | 12 548         | 12 903         | 13 530         | 13 271         | 12 295         | 100                     | 103        | 108        | 106        | 98         |
| <i>Totaal lopende aankopen:</i>                                                                                                                                                                    | <b>42 105</b>  | <b>45 537</b>  | <b>47 286</b>  | <b>47 491</b>  | <b>45 573</b>  | <b>100</b>              | <b>108</b> | <b>112</b> | <b>113</b> | <b>108</b> |
| Verkopen door de centrale overheid                                                                                                                                                                 | - 1 840        | - 1 593        | - 2 212        | - 2 143        | - 1 993        | 100                     | 87         | 120        | 116        | 108        |
| Lopende aankopen van goederen en diensten minus verkopen ...                                                                                                                                       | 40 265         | 43 944         | 45 074         | 45 348         | 43 580         | 100                     | 109        | 112        | 113        | 108        |
| <b>3. Toegerekende huur en afschrijvingen van administratieve- en onderwijsgebouwen van de openbare besturen; betaalde huur; afschrijvingen meubilering en materieel (centrale overheid) .....</b> | <b>9 898</b>   | <b>10 889</b>  | <b>11 530</b>  | <b>12 024</b>  | <b>13 972</b>  | <b>100</b>              | <b>110</b> | <b>116</b> | <b>121</b> | <b>141</b> |
| <b>OVERHEIDSCONSUMPTIE ...</b>                                                                                                                                                                     | <b>175 300</b> | <b>185 477</b> | <b>196 215</b> | <b>205 803</b> | <b>211 316</b> | <b>100</b>              | <b>106</b> | <b>112</b> | <b>117</b> | <b>121</b> |
| <b>C. BRUTO BINNENLANDSE KAPITAALVORMING</b>                                                                                                                                                       |                |                |                |                |                |                         |            |            |            |            |
| 7 492                                                                                                                                                                                              | 5 581          | 7 153          | 8 627          | 8 996          | 100            | 74                      | 95         | 115        | 120        |            |
| <b>1. Landbouw, bosbouw en visserij ..</b>                                                                                                                                                         |                |                |                |                |                |                         |            |            |            |            |
| <b>2. Extractieve nijverheid</b>                                                                                                                                                                   |                |                |                |                |                |                         |            |            |            |            |
| a) Steenkoolmijnen en hun elektrische centrales .....                                                                                                                                              | 379            | 363            | 390            | 297            | 176            | 100                     | 96         | 103        | 78         | 46         |
| b) Overige extractieve industrieën ..                                                                                                                                                              | 1 835          | 2 074          | 2 211          | 1 757          | 1 964          | 100                     | 113        | 120        | 96         | 107        |
| <i>Totaal:</i>                                                                                                                                                                                     | <b>2 214</b>   | <b>2 437</b>   | <b>2 601</b>   | <b>2 054</b>   | <b>2 140</b>   | <b>100</b>              | <b>110</b> | <b>117</b> | <b>93</b>  | <b>97</b>  |

## 8. — Besteding van het nationaal produkt (vervolg).

In prijzen van 1970.

|                                                                        | × 1 000 000 F  |                |                |                |                | Indexcijfers 1970 = 100 |            |            |            |            |
|------------------------------------------------------------------------|----------------|----------------|----------------|----------------|----------------|-------------------------|------------|------------|------------|------------|
|                                                                        | 1970           | 1971           | 1972           | 1973           | 1974           | 1970                    | 1971       | 1972       | 1973       | 1974       |
| <b>3. Be- en verwerkende nijverheid</b>                                |                |                |                |                |                |                         |            |            |            |            |
| a) Voedingsmidd., dranken en tabak                                     | 7 654          | 7 208          | 9 073          | 9 934          | 10 656         | 100                     | 94         | 119        | 130        | 139        |
| b) Textiel .....                                                       | 4 946          | 3 759          | 4 255          | 5 067          | 4 889          | 100                     | 76         | 86         | 102        | 99         |
| c) Kleding en schoeisel .....                                          | 1 808          | 1 468          | 1 705          | 1 364          | 1 193          | 100                     | 81         | 94         | 75         | 66         |
| d) Hout en meubelen .....                                              | 2 688          | 2 430          | 2 903          | 3 886          | 3 766          | 100                     | 90         | 108        | 145        | 140        |
| e) Papier, drukkerij, uitgeverij .....                                 | 3 725          | 3 791          | 3 967          | 3 535          | 4 017          | 100                     | 102        | 106        | 95         | 108        |
| f) Chemie en aanverw. activiteiten .                                   | 18 672         | 23 362         | 15 280         | 14 093         | 17 408         | 100                     | 125        | 82         | 75         | 93         |
| g) Klei, ceramiek, glas en cement ..                                   | 4 647          | 3 253          | 3 222          | 3 875          | 4 410          | 100                     | 70         | 69         | 83         | 95         |
| h) IJzer, staal en non-ferrometalen .                                  | 13 217         | 11 864         | 10 190         | 9 262          | 16 077         | 100                     | 90         | 77         | 70         | 122        |
| i) Metaalverwerkende nijverheid en<br>scheepsbouw .....                | 14 396         | 13 304         | 14 288         | 18 201         | 18 435         | 100                     | 92         | 99         | 126        | 128        |
| j) Diverse n.e.g. activiteiten .....                                   | 1 700          | 1 692          | 1 905          | 1 969          | 1 568          | 100                     | 100        | 112        | 116        | 92         |
| <b>Totaal:</b>                                                         | <b>73 453</b>  | <b>72 131</b>  | <b>66 788</b>  | <b>71 186</b>  | <b>82 419</b>  | <b>100</b>              | <b>98</b>  | <b>91</b>  | <b>97</b>  | <b>112</b> |
| <b>4. Bouwnijverheid .....</b>                                         | <b>8 463</b>   | <b>5 720</b>   | <b>5 921</b>   | <b>7 560</b>   | <b>7 477</b>   | <b>100</b>              | <b>68</b>  | <b>70</b>  | <b>89</b>  | <b>88</b>  |
| <b>5. Elektriciteit, gas en water .....</b>                            | <b>15 724</b>  | <b>18 296</b>  | <b>21 344</b>  | <b>16 623</b>  | <b>16 435</b>  | <b>100</b>              | <b>116</b> | <b>136</b> | <b>106</b> | <b>105</b> |
| <b>6. Handel, bank- en verzekerings-<br/>wezen, woongebouwen</b>       |                |                |                |                |                |                         |            |            |            |            |
| a) Handel, bank- en verzekeringsw.                                     | 26 300         | 30 833         | 32 524         | 36 625         | 36 687         | 100                     | 117        | 124        | 139        | 139        |
| b) Woongebouwen .....                                                  | 71 778         | 56 361         | 61 060         | 77 976         | 86 325         | 100                     | 79         | 85         | 109        | 120        |
| <b>Totaal:</b>                                                         | <b>98 078</b>  | <b>87 194</b>  | <b>93 584</b>  | <b>114 601</b> | <b>123 012</b> | <b>100</b>              | <b>89</b>  | <b>95</b>  | <b>117</b> | <b>125</b> |
| <b>7. Vervoer en verkeer</b>                                           |                |                |                |                |                |                         |            |            |            |            |
| a) Spoorwegvervoer .....                                               | 7 681          | 9 565          | 11 405         | 12 031         | 9 320          | 100                     | 125        | 148        | 157        | 121        |
| b) Wegvervoer .....                                                    | 1 921          | 2 145          | 2 219          | 2 301          | 2 168          | 100                     | 112        | 116        | 120        | 113        |
| c) Zeevervoer, binnenscheepvaart,<br>waterwegen en havens .....        | 7 508          | 9 047          | 8 198          | 10 325         | 11 422         | 100                     | 120        | 109        | 138        | 152        |
| d) Luchtvervoer .....                                                  | 3 356          | 946            | 932            | 1 747          | 3 198          | 100                     | 28         | 28         | 52         | 95         |
| e) Post, telegraaf, telefoon, radio en<br>televisie .....              | 6 971          | 8 391          | 9 547          | 10 557         | 11 303         | 100                     | 120        | 137        | 151        | 162        |
| <b>Totaal:</b>                                                         | <b>27 437</b>  | <b>30 094</b>  | <b>32 301</b>  | <b>36 961</b>  | <b>37 411</b>  | <b>100</b>              | <b>110</b> | <b>118</b> | <b>135</b> | <b>136</b> |
| <b>8. Diensten</b>                                                     |                |                |                |                |                |                         |            |            |            |            |
| a) Overheid (incl. wegen) .....                                        | 33 427         | 38 500         | 40 132         | 33 450         | 31 179         | 100                     | 115        | 120        | 100        | 93         |
| b) Onderwijs (officieel en vrij) .....                                 | 11 986         | 12 024         | 12 483         | 12 336         | 12 931         | 100                     | 100        | 104        | 103        | 108        |
| c) Medische beroepen e.a. diensten<br>aan gezinnen en aan bedrijven .. | 8 800          | 10 036         | 10 237         | 11 186         | 12 685         | 100                     | 114        | 116        | 127        | 144        |
| <b>Totaal:</b>                                                         | <b>54 213</b>  | <b>60 560</b>  | <b>62 852</b>  | <b>56 972</b>  | <b>56 795</b>  | <b>100</b>              | <b>112</b> | <b>116</b> | <b>105</b> | <b>105</b> |
| <b>9. Totaal 1 tot 8 .....</b>                                         | <b>287 074</b> | <b>282 013</b> | <b>292 544</b> | <b>314 584</b> | <b>334 685</b> |                         |            |            |            |            |
| <b>10. Verandering der voorraden</b>                                   |                |                |                |                |                |                         |            |            |            |            |
| a) Veestapel .....                                                     | 1 049          | - 1 187        | 2 266          | 3 915          | - 40           |                         |            |            |            |            |
| b) Andere voorraden .....                                              | 18 581         | 18 800         | 6 700          | 18 300         | 31 100         |                         |            |            |            |            |
| <b>Totaal:</b>                                                         | <b>19 630</b>  | <b>17 613</b>  | <b>8 966</b>   | <b>22 215</b>  | <b>31 060</b>  |                         |            |            |            |            |
| <b>Totaal (1 tot 10):</b>                                              | <b>306 704</b> | <b>299 626</b> | <b>301 510</b> | <b>336 799</b> | <b>365 745</b> |                         |            |            |            |            |
| Statistische aanpassing .....                                          | 807            | 1 347          | 2 605          | 3 419          | 1 927          |                         |            |            |            |            |
| <b>BRUTO BINNENLANDSE<br/>KAPITAALVORMING .....</b>                    | <b>307 511</b> | <b>300 973</b> | <b>304 115</b> | <b>340 218</b> | <b>367 672</b> | <b>100</b>              | <b>98</b>  | <b>99</b>  | <b>111</b> | <b>120</b> |

8. — Besteding van het nationaal produkt (vervolg).

In prijzen van 1970.

|                                                                   | × 1 000 000 F    |                  |                  |                  |                  | Indexcijfers 1970 = 100 |              |              |              |              |
|-------------------------------------------------------------------|------------------|------------------|------------------|------------------|------------------|-------------------------|--------------|--------------|--------------|--------------|
|                                                                   | 1970             | 1971             | 1972             | 1973             | 1974             | 1970                    | 1971         | 1972         | 1973         | 1974         |
| <b>D. NETTO-UITVOER VAN GOEDEREN EN DIENSTEN</b>                  |                  |                  |                  |                  |                  |                         |              |              |              |              |
| <b>1. Factorinkomens ontvangen van het buitenland</b>             |                  |                  |                  |                  |                  |                         |              |              |              |              |
| a) Inkomen uit arbeid .....                                       | 9 700            | 10 400           | 11 800           | 12 100           | 13 100           | 100                     | 107          | 122          | 125          | 135          |
| b) Andere inkomens .....                                          | 44 400           | 47 900           | 49 100           | 68 500           | 114 000          | 100                     | 108          | 111          | 154          | 257          |
| <i>Totaal:</i>                                                    | <b>54 100</b>    | <b>58 300</b>    | <b>60 900</b>    | <b>80 600</b>    | <b>127 100</b>   | <b>100</b>              | <b>108</b>   | <b>113</b>   | <b>149</b>   | <b>235</b>   |
| <b>2. Uitvoer van goederen en diensten</b>                        |                  |                  |                  |                  |                  |                         |              |              |              |              |
| a) Goederen (f.o.b.) .....                                        | 452 800          | 486 300          | 547 400          | 629 900          | 678 500          | 100                     | 107          | 121          | 139          | 150          |
| b) Vervoer .....                                                  | 27 400           | 30 300           | 29 200           | 32 300           | 42 300           | 100                     | 111          | 107          | 118          | 154          |
| c) Uitgaven van niet-ingezetenen in België .....                  | 18 800           | 18 100           | 17 900           | 21 300           | 21 900           | 100                     | 96           | 95           | 113          | 116          |
| d) Andere diensten .....                                          | 62 900           | 65 200           | 64 400           | 68 300           | 72 400           | 100                     | 104          | 102          | 109          | 115          |
| <i>Totaal:</i>                                                    | <b>561 900</b>   | <b>599 900</b>   | <b>658 900</b>   | <b>751 800</b>   | <b>815 100</b>   | <b>100</b>              | <b>107</b>   | <b>117</b>   | <b>134</b>   | <b>145</b>   |
| <i>Totale uitvoer (1 + 2):</i>                                    | <b>616 000</b>   | <b>658 200</b>   | <b>719 800</b>   | <b>832 400</b>   | <b>942 200</b>   | <b>100</b>              | <b>107</b>   | <b>117</b>   | <b>135</b>   | <b>153</b>   |
| <b>3. Factorinkomens betaald aan het buitenland</b>               |                  |                  |                  |                  |                  |                         |              |              |              |              |
| a) Inkomen uit arbeid .....                                       | 3 100            | 3 400            | 3 800            | 4 100            | 4 900            | 100                     | 110          | 123          | 132          | 158          |
| b) Andere inkomens .....                                          | 40 100           | 43 100           | 41 400           | 61 200           | 103 900          | 100                     | 107          | 103          | 153          | 259          |
| <i>Totaal:</i>                                                    | <b>43 200</b>    | <b>46 500</b>    | <b>45 200</b>    | <b>65 300</b>    | <b>108 800</b>   | <b>100</b>              | <b>108</b>   | <b>105</b>   | <b>151</b>   | <b>252</b>   |
| <b>4. Invoer van goederen en diensten</b>                         |                  |                  |                  |                  |                  |                         |              |              |              |              |
| a) Goederen (f.o.b.) .....                                        | 424 900          | 455 400          | (1)506000        | 605 700          | 648 600          | 100                     | 107          | 119          | 143          | 153          |
| b) Vervoer .....                                                  | 28 000           | 28 900           | 28 000           | 33 800           | 48 100           | 100                     | 103          | 100          | 121          | 172          |
| c) Uitgaven van Belgische ingezetenen in het buitenland .....     | 25 400           | 26 700           | 27 800           | 34 100           | 34 600           | 100                     | 105          | 109          | 134          | 136          |
| d) Andere diensten .....                                          | 54 500           | 49 200           | (2) 46 900       | 49 000           | 54 900           | 100                     | 90           | 86           | 90           | 101          |
| <i>Totaal:</i>                                                    | <b>532 800</b>   | <b>560 200</b>   | <b>608 700</b>   | <b>722 600</b>   | <b>786 200</b>   | <b>100</b>              | <b>105</b>   | <b>114</b>   | <b>136</b>   | <b>148</b>   |
| <i>Totale invoer (3 + 4):</i>                                     | <b>576 000</b>   | <b>606 700</b>   | <b>653 900</b>   | <b>787 900</b>   | <b>895 000</b>   | <b>100</b>              | <b>105</b>   | <b>114</b>   | <b>137</b>   | <b>155</b>   |
| <b>NETTO-UITVOER (totale uitvoer minus invoer) ....</b>           | <b>40 000</b>    | <b>51 500</b>    | <b>65 900</b>    | <b>44 500</b>    | <b>47 200</b>    |                         |              |              |              |              |
| <b>BRUTO NATIONAAL PRODUKT TEGEN MARKTPRIJS (aangepast) .....</b> | <b>1 291 824</b> | <b>1 345 306</b> | <b>1 425 140</b> | <b>1 512 984</b> | <b>1 573 958</b> | <b>100,0</b>            | <b>104,1</b> | <b>110,3</b> | <b>117,1</b> | <b>121,8</b> |

(1) Vanaf 1972 : inclusief invoer militair materieel.

(2) Vanaf 1972 : exclusief invoer militair materieel.



## 9. — Relatieve belangrijkheid en groeipercentages van de verschillende bestedingen van het nationaal produkt.

|                                                                                                                                                                        | Relatieve belangrijkheid<br>van de bestedingen in werkelijke prijzen |             |             |             |             | Groeipercentages<br>van de bestedingen in prijzen van 1970 |            |            |            |            |
|------------------------------------------------------------------------------------------------------------------------------------------------------------------------|----------------------------------------------------------------------|-------------|-------------|-------------|-------------|------------------------------------------------------------|------------|------------|------------|------------|
|                                                                                                                                                                        | 1970                                                                 | 1971        | 1972        | 1973        | 1974        | 1970                                                       | 1971       | 1972       | 1973       | 1974       |
| <b>A. Private consumptie</b>                                                                                                                                           |                                                                      |             |             |             |             |                                                            |            |            |            |            |
| 1. Voedingsmiddelen :                                                                                                                                                  |                                                                      |             |             |             |             |                                                            |            |            |            |            |
| a) Brood en produkten op basis v. graangewassen                                                                                                                        | 1,7                                                                  | 1,7         | 1,6         | 1,5         | 1,5         | 6,0                                                        | - 1,1      | 1,0        | 1,2        | 2,6        |
| b) Vlees en aanverwante produkten .....                                                                                                                                | 5,6                                                                  | 5,4         | 5,4         | 5,1         | 5,0         | 9,4                                                        | 2,5        | 3,2        | 0,4        | 6,5        |
| c) Vis .....                                                                                                                                                           | 0,5                                                                  | 0,5         | 0,5         | 0,5         | 0,5         | - 5,6                                                      | 13,4       | 1,4        | 2,8        | 3,7        |
| d) Melk, kaas, eieren ....                                                                                                                                             | 1,5                                                                  | 1,4         | 1,4         | 1,4         | 1,3         | 0,6                                                        | 0,9        | 0,4        | 3,6        | 2,4        |
| e) Oliën en vetten .....                                                                                                                                               | 1,1                                                                  | 1,1         | 0,9         | 0,9         | 0,9         | 0,9                                                        | - 1,4      | - 2,5      | 3,4        | - 0,9      |
| f) Aardappelen, groenten en fruit .....                                                                                                                                | 2,1                                                                  | 1,9         | 1,9         | 2,0         | 1,8         | - 0,9                                                      | 2,1        | - 1,0      | 7,5        | 0,7        |
| g-h-i) Overige voedingsmiddelen .....                                                                                                                                  | 1,8                                                                  | 1,8         | 1,6         | 1,6         | 1,6         | 0,7                                                        | 8,7        | 0,8        | 6,2        | 3,5        |
| <i>Totaal voedingsmiddelen :</i>                                                                                                                                       | <b>14,3</b>                                                          | <b>13,8</b> | <b>13,3</b> | <b>13,0</b> | <b>12,6</b> | <b>4,1</b>                                                 | <b>2,7</b> | <b>1,2</b> | <b>2,9</b> | <b>3,7</b> |
| 2. Dranken .....                                                                                                                                                       | 3,2                                                                  | 3,2         | 3,1         | 3,2         | 2,8         | 8,6                                                        | 5,7        | 5,6        | 9,0        | - 1,2      |
| 3. Tabakswaaren .....                                                                                                                                                  | 1,2                                                                  | 1,2         | 1,2         | 1,1         | 1,1         | 2,5                                                        | 4,1        | 3,5        | 3,8        | - 1,0      |
| 4. Kleding en ander persoonlijk goed .....                                                                                                                             | 5,1                                                                  | 5,2         | 5,2         | 5,1         | 5,1         | 1,1                                                        | 8,0        | 5,7        | 5,5        | 4,1        |
| 5. Huur, taxes, water .....                                                                                                                                            | 6,0                                                                  | 5,9         | 5,7         | 5,5         | 5,3         | 2,5                                                        | 2,8        | 2,8        | 2,8        | 2,7        |
| 6. Verwarming, verlichting .                                                                                                                                           | 3,1                                                                  | 2,9         | 2,9         | 2,9         | 2,9         | 6,7                                                        | 0,4        | 14,8       | 9,6        | - 4,6      |
| 7. Duurzame huishoudartikelen .....                                                                                                                                    | 5,6                                                                  | 6,2         | 6,3         | 6,8         | 7,0         | 6,8                                                        | 12,4       | 10,1       | 17,6       | 9,6        |
| 8. Onderhoud van de woning                                                                                                                                             | 2,7                                                                  | 2,8         | 2,7         | 2,8         | 2,9         | 1,7                                                        | 4,0        | 2,9        | 4,8        | 5,5        |
| 9. Persoonsverzorging en hygiëne .....                                                                                                                                 | 4,7                                                                  | 4,8         | 4,9         | 5,0         | 5,0         | 6,5                                                        | 6,5        | 7,2        | 9,4        | 4,7        |
| 10-11. Vervoer en verkeer ...                                                                                                                                          | 6,2                                                                  | 6,1         | 6,5         | 6,5         | 6,3         | 2,4                                                        | 1,2        | 10,8       | 4,6        | 2,5        |
| 12. Vrije tijdsbesteding .....                                                                                                                                         | 5,1                                                                  | 5,3         | 5,4         | 5,5         | 5,2         | 6,6                                                        | 4,8        | 5,4        | 8,2        | 1,6        |
| 13-14-15. Onderwijs, financiële en diverse diensten .....                                                                                                              | 2,1                                                                  | 2,0         | 2,1         | 2,3         | 2,2         | 2,0                                                        | 4,0        | 10,3       | 15,2       | 1,7        |
| 16. Persoonlijke uitgaven in het buitenland .....                                                                                                                      | 1,6                                                                  | 1,7         | 1,7         | 1,9         | 1,8         | 4,1                                                        | 4,9        | 4,3        | 22,7       | 1,5        |
| 17. Minus uitgaven van niet-ingezetenen in België ....                                                                                                                 | - 1,5                                                                | - 1,4       | - 1,3       | - 1,5       | - 1,4       | 5,6                                                        | - 3,7      | - 1,1      | 19,0       | 2,8        |
| <i>Totaal der rubrieken 1 tot 17 :</i>                                                                                                                                 | <b>59,4</b>                                                          | <b>59,7</b> | <b>59,7</b> | <b>60,1</b> | <b>58,8</b> |                                                            |            |            |            |            |
| Statistische aanpassing ...                                                                                                                                            | 0,1                                                                  | 0,1         | - 0,1       | - 0,2       | 0,1         |                                                            |            |            |            |            |
| <b>PRIVATE CONSUMPTIE .....</b>                                                                                                                                        | <b>59,5</b>                                                          | <b>59,8</b> | <b>59,6</b> | <b>59,9</b> | <b>58,9</b> | <b>4,4</b>                                                 | <b>5,0</b> | <b>6,4</b> | <b>7,4</b> | <b>2,7</b> |
| <b>B. Overheidsconsumptie</b>                                                                                                                                          |                                                                      |             |             |             |             |                                                            |            |            |            |            |
| 1. Bezoldigingen en pensioenen                                                                                                                                         | 9,7                                                                  | 10,1        | 10,6        | 10,8        | 11,1        | 4,9                                                        | 4,4        | 6,9        | 6,3        | 3,6        |
| 2. Lopende aankopen van goederen en diensten ....                                                                                                                      | 3,1                                                                  | 3,4         | 3,3         | 3,1         | 3,0         | - 2,8                                                      | 9,1        | 2,6        | 0,6        | - 3,9      |
| 3-4-5-6. Betaalde huur en toegerekende netto-huur en afschrijvingen van administratieve- en onderwijsgebouwen, meubilering en materieel van de openbare besturen ..... | 0,8                                                                  | 0,8         | 0,8         | 0,8         | 0,8         | 9,2                                                        | 10,0       | 5,9        | 4,3        | 16,2       |
| <b>OVERHEIDS-CONSUMPTIE .....</b>                                                                                                                                      | <b>13,6</b>                                                          | <b>14,3</b> | <b>14,7</b> | <b>14,7</b> | <b>14,9</b> | <b>3,3</b>                                                 | <b>5,8</b> | <b>5,8</b> | <b>4,9</b> | <b>2,7</b> |

9. — Relatieve belangrijkheid en groeipercentages van de verschillende bestedingen van het nationaal produkt (vervolg).

|                                                                               | Relatieve belangrijkheid<br>van de bestedingen in werkelijke prijzen |              |              |              |              | Groeipercentages<br>van de bestedingen in prijzen van 1970 |              |            |             |            |
|-------------------------------------------------------------------------------|----------------------------------------------------------------------|--------------|--------------|--------------|--------------|------------------------------------------------------------|--------------|------------|-------------|------------|
|                                                                               | 1970                                                                 | 1971         | 1972         | 1973         | 1974         | 1970                                                       | 1971         | 1972       | 1973        | 1974       |
| <b>C. Bruto binnenlandse<br/>kapitaalvorming</b>                              |                                                                      |              |              |              |              |                                                            |              |            |             |            |
| 1. Landbouw, bosbouw en<br>visserij .....                                     | 0,6                                                                  | 0,4          | 0,5          | 0,6          | 0,6          | 0,5                                                        | -25,5        | 28,2       | 20,6        | 4,3        |
| 2. Extractieve nijverheid ...                                                 | 0,2                                                                  | 0,2          | 0,2          | 0,1          | 0,1          | - 4,9                                                      | 10,1         | 6,7        | -21,0       | 4,2        |
| 3-4. Be- en verwerkende nij-<br>verheid en bouwnijverheid                     | 6,3                                                                  | 5,9          | 5,0          | 4,9          | 5,5          | 15,7                                                       | - 5,0        | - 6,6      | 8,3         | 14,2       |
| 5. Elektriciteit, gas en water                                                | 1,2                                                                  | 1,4          | 1,5          | 1,1          | 1,1          | 4,4                                                        | 16,4         | 16,7       | -22,1       | - 1,1      |
| 6. Woongebouwen, handel,<br>bank- en verzekeringswe-<br>zen .....             | 7,6                                                                  | 6,7          | 6,7          | 7,8          | 8,4          | 8,3                                                        | -11,1        | 7,3        | 22,5        | 7,3        |
| 7. Vervoer en verkeer .....                                                   | 2,1                                                                  | 2,2          | 2,3          | 2,4          | 2,3          | - 1,3                                                      | 9,7          | 7,3        | 14,4        | 1,2        |
| 8. Diensten .....                                                             | 4,2                                                                  | 4,8          | 4,7          | 4,1          | 4,1          | 8,8                                                        | 11,7         | 3,8        | - 9,4       | - 0,3      |
| 9. Totaal 1 tot 8 .....                                                       | <b>22,2</b>                                                          | <b>21,6</b>  | <b>20,9</b>  | <b>21,0</b>  | <b>22,1</b>  |                                                            |              |            |             |            |
| 10. Verandering der voorraden                                                 | 1,5                                                                  | 1,3          | 0,6          | 1,5          | 2,0          |                                                            |              |            |             |            |
| Totaal 1 tot 10:                                                              | <b>23,7</b>                                                          | <b>22,9</b>  | <b>21,5</b>  | <b>22,5</b>  | <b>24,1</b>  |                                                            |              |            |             |            |
| Statistische aanpassing ..                                                    | 0,1                                                                  | —            | —            | - 0,1        | —            |                                                            |              |            |             |            |
| <b>BRUTO<br/>BINNENLANDSE<br/>KAPITAALVORMING ..</b>                          | <b>23,8</b>                                                          | <b>22,9</b>  | <b>21,5</b>  | <b>22,4</b>  | <b>24,1</b>  | <b>7,9</b>                                                 | <b>- 2,1</b> | <b>1,0</b> | <b>11,9</b> | <b>8,1</b> |
| <b>D. Netto-uitvoer van goederen<br/>en diensten</b>                          |                                                                      |              |              |              |              |                                                            |              |            |             |            |
| 1-2. Totale uitvoer .....                                                     | (47,7)                                                               | (47,4)       | (47,5)       | (52,5)       | (61,9)       | 11,9                                                       | 6,9          | 9,4        | 15,6        | 13,2       |
| 3-4. Totale invoer .....                                                      | (44,6)                                                               | (44,4)       | (43,3)       | (49,5)       | (59,8)       | 8,7                                                        | 5,3          | 7,8        | 20,5        | 13,6       |
| <b>NETTO-UITVOER<br/>(totale uitvoer minus in-<br/>voer) .....</b>            | <b>3,1</b>                                                           | <b>3,0</b>   | <b>4,2</b>   | <b>3,0</b>   | <b>2,1</b>   |                                                            |              |            |             |            |
| <b>BRUTO NATIONAAL<br/>PRODUKT<br/>TEGEN MARKTPRIJS<br/>(aangepast) .....</b> | <b>100,0</b>                                                         | <b>100,0</b> | <b>100,0</b> | <b>100,0</b> | <b>100,0</b> | <b>6,5</b>                                                 | <b>4,1</b>   | <b>5,9</b> | <b>6,2</b>  | <b>4,0</b> |

## 10. — Rekening 1 Het nationaal inkomen en zijn besteding (in miljarden F).

In werkelijke prijzen.

|                                                                                                                                        | 1970           | 1971           | 1972           | 1973           | 1974           |                                                                                                              | 1970           | 1971           | 1972           | 1973           | 1974           |
|----------------------------------------------------------------------------------------------------------------------------------------|----------------|----------------|----------------|----------------|----------------|--------------------------------------------------------------------------------------------------------------|----------------|----------------|----------------|----------------|----------------|
| <b>Inkomens</b>                                                                                                                        |                |                |                |                |                | <b>Bestedingen</b>                                                                                           |                |                |                |                |                |
| 1.1 Inkomens uit bezoldigde arbeid (3.6) . . . .                                                                                       | 635,6          | 722,5          | 831,7          | 958,4          | 1 148,4        | 1.11 Private consumptie (3.1) . . . . .                                                                      | 769,0          | 846,9          | 941,3          | 1 075,2        | 1 239,6        |
| 1.2 Ondernemersinkomen van zelfstandigen en personenvennootschappen (3.7) . . . . .                                                    | 210,7          | 217,6          | 245,3          | 266,7          | 270,1          | 1.12 Overheidsconsumptie (2.1) . . . . .                                                                     | 175,3          | 201,8          | 232,4          | 263,7          | 314,1          |
| 1.3 Inkomen uit vermogen toevloeiend aan gezinnen (inclusief verenigingen zonder winst-oogmerk ten dienste der gezinnen) (3.8) . . . . | 141,6          | 153,4          | 163,1          | 193,8          | 247,9          | 1.13 Bruto binnenlandse kapitaalvorming (4.1) . .                                                            | 307,5          | 324,6          | 339,9          | 403,3          | 508,3          |
| 1.4 Reserveringen der vennootschappen op aandelen (4.5) . . . . .                                                                      | 31,2           | 25,3           | 30,6           | 37,4           | 40,8           | 1.14 Uitvoer van goederen en diensten, inclusief factorinkomens ontvangen van het buitenland (5.1) . . . . . | 616,0          | 670,6          | 749,3          | 942,8          | 1 302,0        |
| 1.5 Directe belastingen der vennootschappen van alle juridische vormen (2.12) . . . . .                                                | 30,9           | 36,3           | 41,6           | 54,6           | 65,2           | 1.15 Minus : Invoer van goederen en diensten incl. factorinkomens betaald aan het buitenland (5.5) . . . . . | -576,0         | -628,9         | -683,7         | -888,7         | -1 258,4       |
| 1.6 Inkomen uit vermogen en ondernemersinkomen toevloeiend aan de Overheid (2.7) . . . .                                               | 12,1           | 8,5            | 3,8            | 1,9            | 5,7            |                                                                                                              |                |                |                |                |                |
| 1.7 Minus : Intrest van de overheidsschuld (2.8) .                                                                                     | -43,1          | -46,4          | -51,7          | -58,9          | -72,3          |                                                                                                              |                |                |                |                |                |
| <i>Nationaal inkomen :</i>                                                                                                             | <b>1 019,0</b> | <b>1 117,2</b> | <b>1 264,4</b> | <b>1 453,9</b> | <b>1 705,8</b> |                                                                                                              |                |                |                |                |                |
| 1.8 Afschrijvingen (4.3) . .                                                                                                           | 124,6          | 138,1          | 149,6          | 161,5          | 185,5          |                                                                                                              |                |                |                |                |                |
| 1.9 Indirecte belastingen (2.9) . . . . .                                                                                              | 165,2          | 177,2          | 185,6          | 206,3          | 238,8          |                                                                                                              |                |                |                |                |                |
| 1.10 Minus : Subsidies (2.2)                                                                                                           | -17,0          | -17,5          | -20,4          | -25,4          | -24,5          |                                                                                                              |                |                |                |                |                |
| <i>Bruto nationaal produkt tegen marktprijs :</i>                                                                                      | <b>1 291,8</b> | <b>1 415,0</b> | <b>1 579,2</b> | <b>1 796,3</b> | <b>2 105,6</b> | <i>Bruto nationale uitgaven tegen marktprijs :</i>                                                           | <b>1 291,8</b> | <b>1 415,0</b> | <b>1 579,2</b> | <b>1 796,3</b> | <b>2 105,6</b> |

## 11. — Rekening 2 De lopende verrichtingen van de Overheid (in miljarden F).

In werkelijke prijzen.

|                                                                                                                                    | 1970         | 1971         | 1972         | 1973         | 1974         |                                                                                                                          | 1970         | 1971         | 1972         | 1973         | 1974         |
|------------------------------------------------------------------------------------------------------------------------------------|--------------|--------------|--------------|--------------|--------------|--------------------------------------------------------------------------------------------------------------------------|--------------|--------------|--------------|--------------|--------------|
| <b>Uitgaven</b>                                                                                                                    |              |              |              |              |              | <b>Ontvangsten</b>                                                                                                       |              |              |              |              |              |
| 2.1 Overheidsconsumptie (1.12) .....                                                                                               | 175,3        | 201,8        | 232,4        | 263,7        | 314,1        | 2.7 Inkomen uit vermogen en ondernemersinkomen toevoeiend aan de Overheid (1.6) .....                                    | 12,1         | 8,5          | 3,8          | 1,9          | 5,7          |
| 2.2 Subsidies (1.10) .....                                                                                                         | 17,0         | 17,5         | 20,4         | 25,4         | 24,5         | 2.8 Minus: Intrest van de overheidsschuld (1.7) ..                                                                       | -43,1        | -46,4        | -51,7        | -58,9        | -72,3        |
| 2.3 Sociale zekerheid gesalarieerden en zelfstandigen (3.9) .....                                                                  | 157,7        | 176,3        | 207,2        | 241,4        | 296,0        | 2.9 Indirecte belastingen (1.9) .....                                                                                    | 165,2        | 177,2        | 185,6        | 206,3        | 238,8        |
| 2.4 Andere inkomensoverdrachten (netto) aan gezinnen (incl. verenigingen zonder winst oogmerk, ten dienste der gezinnen) (3.10) .. | 22,6         | 23,3         | 26,1         | 33,6         | 37,4         | 2.10 Directe belastingen van gezinnen (inclusief verenigingen zonder winst oogmerk ten dienste der gezinnen) (3.2) ..... | 110,6        | 127,5        | 152,8        | 182,9        | 235,6        |
| 2.5 Inkomensoverdrachten aan het buitenland (5.6) .....                                                                            | 7,5          | 9,3          | 7,8          | 12,7         | 12,3         | 2.11 Bijdragen sociale zekerheid gesalarieerden (werkgevers en werknemersbijdragen) en zelfstandigen (3.3) .....         | 131,7        | 150,1        | 172,7        | 202,4        | 242,5        |
| 2.6 Besparingen van de Overheid (4.4) .....                                                                                        | 28,0         | 26,3         | 12,3         | 14,0         | 32,9         | 2.12 Directe belastingen der vennootschappen van alle juridische vormen (1.5) .....                                      | 30,9         | 36,3         | 41,6         | 54,6         | 65,2         |
|                                                                                                                                    |              |              |              |              |              | 2.13 Inkomensoverdrachten van het buitenland (5.2) .....                                                                 | 0,7          | 1,3          | 1,4          | 1,6          | 1,7          |
| <b>Totaal der lopende uitgaven en besparingen:</b>                                                                                 | <b>408,1</b> | <b>454,5</b> | <b>506,2</b> | <b>590,8</b> | <b>717,2</b> | <b>Totaal der lopende ontvangsten:</b>                                                                                   | <b>408,1</b> | <b>454,5</b> | <b>506,2</b> | <b>590,8</b> | <b>717,2</b> |

## 12. — Detail van de subsectoren van de Overheid (in miljarden F).

In werkelijke prijzen.

|                                                                                                                      | 1970         | 1971         | 1972         | 1973         | 1974         |                                                                                                               | 1970         | 1971         | 1972         | 1973         | 1974         |
|----------------------------------------------------------------------------------------------------------------------|--------------|--------------|--------------|--------------|--------------|---------------------------------------------------------------------------------------------------------------|--------------|--------------|--------------|--------------|--------------|
| <b>Uitgaven</b>                                                                                                      |              |              |              |              |              | <b>Ontvangsten</b>                                                                                            |              |              |              |              |              |
| <b>CENTRALE OVERHEID</b>                                                                                             |              |              |              |              |              | <b>CENTRALE OVERHEID</b>                                                                                      |              |              |              |              |              |
| Overheidsconsumptie .....                                                                                            | 135,7        | 156,2        | 180,1        | 202,7        | 241,9        | Inkomen uit vermogen en ondernemersinkomen ...                                                                | - 4,0        | - 8,9        | -14,0        | -18,2        | -17,8        |
| Subsidies .....                                                                                                      | 16,8         | 17,3         | 20,1         | 25,0         | 24,1         | Minus: Intrest van de overheidsschuld .....                                                                   | -34,6        | -36,4        | -40,5        | -46,5        | -56,3        |
| Inkomensoverdrachten (netto) aan gezinnen (inclusief verenigingen zonder winst oogmerk ten dienste der gezinnen) ... | 18,8         | 19,3         | 21,6         | 28,0         | 31,2         | Indirecte belastingen .....                                                                                   | 159,9        | 171,4        | 179,3        | 199,3        | 231,1        |
| Inkomensoverdrachten aan het buitenland .....                                                                        | 7,5          | 9,3          | 7,8          | 12,7         | 12,3         | Directe belastingen van gezinnen (inclusief verenigingen zonder winst oogmerk ten dienste der gezinnen) ..... | 98,8         | 114,4        | 136,7        | 165,7        | 212,9        |
| Inkomensoverdrachten aan de lagere publiekrechtelijke lichamen .....                                                 | 20,9         | 22,6         | 26,9         | 30,2         | 35,1         | Directe belastingen der vennootschappen van alle juridische vormen .....                                      | 27,1         | 31,9         | 36,5         | 49,2         | 58,3         |
| Inkomensoverdrachten aan de Sociale Zekerheid .....                                                                  | 37,9         | 43,2         | 53,6         | 60,7         | 77,7         | Inkomensoverdrachten van het buitenland .....                                                                 | 0,7          | 1,3          | 1,4          | 1,6          | 1,7          |
| Saldo van de lopende verrichtingen van de Centrale Overheid .....                                                    | 10,3         | 5,8          | -10,7        | - 8,2        | 7,6          |                                                                                                               |              |              |              |              |              |
| <b>Totaal:</b>                                                                                                       | <b>247,9</b> | <b>273,7</b> | <b>299,4</b> | <b>351,1</b> | <b>429,9</b> | <b>Totaal:</b>                                                                                                | <b>247,9</b> | <b>273,7</b> | <b>299,4</b> | <b>351,1</b> | <b>429,9</b> |

(1) Op dit bedrag is als werkelijk gedane teruggave van met het zegel gelijkgestelde belastingen begrepen in de voorraden op 31 december 1970 8,9 miljard F in mindering gebracht in 1972, 8,6 miljard F in 1973 en 1,1 miljard F in 1974.

12. — Detail van de subsectoren van de Overheid (in miljarden F) (vervolg).  
In werkelijke prijzen.

|                                                                                                                     | 1970         | 1971         | 1972         | 1973         | 1974         |                                                                                                              | 1970         | 1971         | 1972         | 1973         | 1974         |
|---------------------------------------------------------------------------------------------------------------------|--------------|--------------|--------------|--------------|--------------|--------------------------------------------------------------------------------------------------------------|--------------|--------------|--------------|--------------|--------------|
| <b>LAGERE PUBLIEKRECHTELIJKE LICHAMEN</b>                                                                           |              |              |              |              |              | <b>LAGERE PUBLIEKRECHTELIJKE LICHAMEN</b>                                                                    |              |              |              |              |              |
| Overheidsconsumptie .....                                                                                           | 30,3         | 35,0         | 39,9         | 46,3         | 54,8         | Inkomen uit vermogen en ondernemersinkomen ...                                                               | 8,4          | 9,0          | 9,2          | 9,6          | 11,5         |
| Subsidies .....                                                                                                     | 0,2          | 0,3          | 0,3          | 0,4          | 0,4          | Minus: Intrest van de overheidsschuld .....                                                                  | - 8,5        | -10,0        | -11,2        | -12,4        | -16,1        |
| Inkomensoverdrachten (netto) aan gezinnen (inclusief verenigingen zonder winstoogmerk ten dienste der gezinnen) ... | 3,8          | 4,0          | 4,5          | 5,6          | 6,2          | Indirecte belastingen .....                                                                                  | 5,3          | 5,8          | 6,3          | 7,0          | 7,7          |
| Saldo van de lopende verrichtingen van de lagere publiekrechtelijke lichamen .....                                  | 7,4          | 5,6          | 7,7          | 4,7          | 6,5          | Directe belastingen van gezinnen (inclusief verenigingen zonder winstoogmerk ten dienste der gezinnen) ..... | 11,8         | 13,1         | 16,1         | 17,2         | 22,8         |
| <i>Totaal:</i>                                                                                                      | <b>41,7</b>  | <b>44,9</b>  | <b>52,4</b>  | <b>57,0</b>  | <b>67,9</b>  | Directe belastingen der vennootschappen .....                                                                | 3,8          | 4,4          | 5,1          | 5,4          | 6,9          |
|                                                                                                                     |              |              |              |              |              | In komensoverdrachten van de Centrale Overheid .....                                                         | 20,9         | 22,6         | 26,9         | 30,2         | 35,1         |
|                                                                                                                     |              |              |              |              |              | <i>Totaal:</i>                                                                                               | <b>41,7</b>  | <b>44,9</b>  | <b>52,4</b>  | <b>57,0</b>  | <b>67,9</b>  |
| <b>SOCIALE ZEKERHEID</b>                                                                                            |              |              |              |              |              | <b>SOCIALE ZEKERHEID</b>                                                                                     |              |              |              |              |              |
| Overheidsconsumptie .....                                                                                           | 9,3          | 10,5         | 12,4         | 14,7         | 17,4         | Inkomen uit vermogen en ondernemersinkomen ...                                                               | 7,7          | 8,4          | 8,6          | 10,5         | 12,0         |
| Sociale Zekerheid gesalarieerden en zelfstandigen .                                                                 | 157,7        | 176,3        | 207,2        | 241,4        | 296,0        | Bijdragen sociale zekerheid gesalarieerden (werkgevers- en werknemersbijdragen) en zelfstandigen             | 131,7        | 150,1        | 172,7        | 202,4        | 242,5        |
| Saldo van de lopende verrichtingen van de Sociale Zekerheid .....                                                   | 10,3         | 14,9         | 15,3         | 17,5         | 18,8         | Inkomensoverdrachten van de Centrale Overheid .....                                                          | 37,9         | 43,2         | 53,6         | 60,7         | 77,7         |
| <i>Totaal:</i>                                                                                                      | <b>177,3</b> | <b>201,7</b> | <b>234,9</b> | <b>273,6</b> | <b>332,2</b> | <i>Totaal:</i>                                                                                               | <b>177,3</b> | <b>201,7</b> | <b>234,9</b> | <b>273,6</b> | <b>332,2</b> |

13. — Rekening 3 De lopende verrichtingen van de gezinnen (inclusief verenigingen zonder winstoogmerk ten dienste der gezinnen) (in miljarden F)  
In werkelijke prijzen.

|                                                                                             | 1970          | 1971          | 1972          | 1973          | 1974          |                                                                                       | 1970          | 1971          | 1972          | 1973          | 1974          |
|---------------------------------------------------------------------------------------------|---------------|---------------|---------------|---------------|---------------|---------------------------------------------------------------------------------------|---------------|---------------|---------------|---------------|---------------|
| <b>Uitgaven</b>                                                                             |               |               |               |               |               | <b>Ontvangsten</b>                                                                    |               |               |               |               |               |
| 3.1 Private consumptie (1.1) .....                                                          | 769,0         | 846,9         | 941,3         | 1075,2        | 1239,6        | 3.6 Inkomen uit bezoldigde arbeid (1.1) .....                                         | 635,6         | 722,5         | 831,7         | 958,4         | 1148,4        |
| 3.2 Directe belastingen (2.10) .....                                                        | 110,6         | 127,5         | 152,8         | 182,9         | 235,6         | 3.7 Ondernemersinkomen van zelfstandigen en personenvennootschappen (1.2) .....       | 210,7         | 217,6         | 245,3         | 266,7         | 270,1         |
| 3.3 Sociale Zekerheid gesalarieerden (inclusief werkgeversbijdrage) en zelfstandigen (2.11) | 131,7         | 150,1         | 172,7         | 202,4         | 242,5         | 3.8 Inkomen uit vermogen toevoeiend aan gezinnen (inclusief verenigingen) (1.3) ..... | 141,6         | 153,4         | 163,1         | 193,8         | 247,9         |
| 3.4 Inkomensoverdrachten aan het buitenland (5.7) .....                                     | 8,8           | 10,0          | 10,4          | 12,2          | 15,1          | 3.9 Sociale Zekerheid gesalarieerden en zelfstandigen (2.3) .....                     | 157,7         | 176,3         | 207,2         | 241,4         | 296,0         |
| 3.5 Besparingen der gezinnen (incl. verenigingen) (4.6) .....                               | 158,8         | 170,3         | 207,4         | 234,5         | 281,3         | 3.10 Andere inkomensoverdrachten (netto) van de Overheid (2.4) ....                   | 22,6          | 23,3          | 26,1          | 33,6          | 37,4          |
| <i>Totaal der uitgaven en besparingen:</i>                                                  | <b>1178,9</b> | <b>1304,8</b> | <b>1484,6</b> | <b>1707,2</b> | <b>2014,1</b> | 3.11 Inkomensoverdrachten van het buitenland (5.3) .....                              | 10,7          | 11,7          | 11,2          | 13,3          | 14,3          |
|                                                                                             |               |               |               |               |               | <i>Totaal der ontvangsten:</i>                                                        | <b>1178,9</b> | <b>1304,8</b> | <b>1484,6</b> | <b>1707,2</b> | <b>2014,1</b> |

14. — Rekening 4 De kapitaalverrichtingen van de natie (in miljarden F).

In werkelijke prijzen.

|                                                    | 1970         | 1971         | 1972         | 1973         | 1974         |                                                                             | 1970         | 1971         | 1972         | 1973         | 1974         |
|----------------------------------------------------|--------------|--------------|--------------|--------------|--------------|-----------------------------------------------------------------------------|--------------|--------------|--------------|--------------|--------------|
| <b>Bruto-kapitaalvorming</b>                       |              |              |              |              |              | <b>Financiering van de<br/>bruto-kapitaalvorming</b>                        |              |              |              |              |              |
| 4.1 Bruto binnenlandse<br>kapitaalvorming (1.13)   | 307,5        | 324,6        | 339,9        | 403,3        | 508,3        | 4.3 Afschrijvingen (1.8) ..                                                 | 124,6        | 138,1        | 149,6        | 161,5        | 185,5        |
| 4.2 Netto lening aan het<br>buitenland (5.8) ..... | 33,1         | 33,7         | 56,8         | 42,0         | 29,0         | 4.4 Besparingen van de<br>Overheid (2.6) .....                              | 28,0         | 26,3         | 12,3         | 14,0         | 32,9         |
|                                                    |              |              |              |              |              | 4.5 Reserveringen der<br>vennootschappen op<br>aandelen (1.4) .....         | 31,2         | 25,3         | 30,6         | 37,4         | 40,8         |
|                                                    |              |              |              |              |              | 4.6 Besparingen der ge-<br>zinnen (inclusief vere-<br>nigingen) (3.5) ..... | 158,8        | 170,3        | 207,4        | 234,5        | 281,3        |
|                                                    |              |              |              |              |              | 4.7 Kapitaaltransferten<br>(netto) van het bui-<br>tenland (5.4) .....      | - 2,0        | - 1,7        | - 3,2        | - 2,1        | - 3,2        |
| <i>Totaal:</i>                                     | <b>340,6</b> | <b>358,3</b> | <b>396,7</b> | <b>445,3</b> | <b>537,3</b> | <i>Totaal:</i>                                                              | <b>340,6</b> | <b>358,3</b> | <b>396,7</b> | <b>445,3</b> | <b>537,3</b> |

15. — Rekening 5 De verrichtingen van het buitenland met België (in miljarden F).

In werkelijke prijzen.

|                                                                                                                    | 1970         | 1971         | 1972         | 1973         | 1974           |                                                                                                               | 1970         | 1971         | 1972         | 1973         | 1974           |
|--------------------------------------------------------------------------------------------------------------------|--------------|--------------|--------------|--------------|----------------|---------------------------------------------------------------------------------------------------------------|--------------|--------------|--------------|--------------|----------------|
| <b>Uitgaven<br/>van het buitenland</b>                                                                             |              |              |              |              |                | <b>Ontvangsten<br/>van het buitenland</b>                                                                     |              |              |              |              |                |
| 5.1 Goederen en diensten<br>geleverd door België,<br>inclusief prestaties van<br>produktiefactoren<br>(1.14) ..... | 616,0        | 670,6        | 749,3        | 942,8        | 1 302,0        | 5.5 Goederen en diensten<br>geleverd aan België,<br>incl. prestaties van<br>produktiefactoren<br>(1.15) ..... | 576,0        | 628,9        | 683,7        | 888,7        | 1258,4         |
| 5.2 Inkomensoverdrach-<br>ten aan de Overheid<br>(2.13) .....                                                      | 0,7          | 1,3          | 1,4          | 1,6          | 1,7            | 5.6 Inkomensoverdrach-<br>ten van de Overheid<br>aan het buitenland<br>(2.5) .....                            | 7,5          | 9,3          | 7,8          | 12,7         | 12,3           |
| 5.3 Inkomensoverdrach-<br>ten aan gezinnen (in-<br>clusief verenigingen)<br>(3.11) .....                           | 10,7         | 11,7         | 11,2         | 13,3         | 14,3           | 5.7 Inkomensoverdrach-<br>ten van gezinnen (in-<br>clusief verenigingen)<br>aan het buitenland<br>(3.4) ..... | 8,8          | 10,0         | 10,4         | 12,2         | 15,1           |
| 5.4 Kapitaaloverdrach-<br>ten (netto) aan België<br>(4.7) .....                                                    | - 2,0        | - 1,7        | - 3,2        | - 2,1        | - 3,2          | 5.8 Nettolening aan het<br>buitenland (4.2) .....                                                             | 33,1         | 33,7         | 56,8         | 42,0         | 29,0           |
| <i>Totaal:</i>                                                                                                     | <b>625,4</b> | <b>681,9</b> | <b>758,7</b> | <b>955,6</b> | <b>1 314,8</b> | <i>Totaal:</i>                                                                                                | <b>625,4</b> | <b>681,9</b> | <b>758,7</b> | <b>955,6</b> | <b>1 314,8</b> |

## **Internationaal Overzicht**

**Cijfers ontleend aan het Maandelijks Statistisch Bulletin van de U.N.O.  
of bekomen bij de Europese Economische Gemeenschap**





## 1. — Bevolking, geboorten, sterfgevallen, huwelijken.

| LANDEN                                                  | Bevolking<br>in het midden van het jaar<br>(× 1 000 000) |               |               | Geboorten<br>(per 1 000 inwoners) |             | Sterfgevallen<br>(per 1 000 inwoners) |             | Aantal<br>huwelijken<br>(per 1 000 inwoners) |            |
|---------------------------------------------------------|----------------------------------------------------------|---------------|---------------|-----------------------------------|-------------|---------------------------------------|-------------|----------------------------------------------|------------|
|                                                         | 1972                                                     | 1973          | 1974          | 1973                              | 1974        | 1973                                  | 1974        | 1973                                         | 1974       |
|                                                         | <b>Landen van de O.E.S.O.</b>                            |               |               |                                   |             |                                       |             |                                              |            |
| België .....                                            | 9,71                                                     | 9,74          | 9,77          | 13,3                              | 12,6        | 12,1                                  | 11,9        | 7,6                                          | 7,5        |
| Luxemburg .....                                         | 0,35                                                     | 0,35          | 0,36          | 11,0                              | 11,5        | 11,9                                  | 12,6        | 6,0                                          | 6,4        |
| Nederland .....                                         | 13,33                                                    | 13,44         | 13,54         | 14,5                              | 13,8        | 8,2                                   | 8,0         | 8,0                                          | 8,1        |
| <b>Benelux .....</b>                                    | <b>23,39</b>                                             | <b>23,53</b>  | <b>23,67</b>  | <b>14,0</b>                       | <b>13,3</b> | <b>9,9</b>                            | <b>9,7</b>  | <b>7,8</b>                                   | <b>7,8</b> |
| Duitse Bondsrepubliek .....                             | 61,67                                                    | 61,98         | 62,05         | 10,2                              | 10,1        | 11,8                                  | 11,7        | 6,4                                          | 6,1        |
| Frankrijk .....                                         | 51,70                                                    | 52,13         | 52,51         | 16,5                              | 15,2        | 10,7                                  | 10,4        | 7,7                                          | 7,6        |
| Italië .....                                            | 54,41                                                    | 54,91         | 55,41         | 16,0                              | 15,7        | 9,9                                   | 9,6         | 7,6                                          | 7,3        |
| <b>Landen van de Gemeenschappelijke Markt (1) .....</b> |                                                          |               |               |                                   |             |                                       |             |                                              |            |
| <b>Denemarken .....</b>                                 | <b>4,99</b>                                              | <b>5,02</b>   | <b>5,04</b>   | <b>..</b>                         | <b>..</b>   | <b>10,0</b>                           | <b>10,2</b> | <b>..</b>                                    | <b>..</b>  |
| Ierland (Rep.) .....                                    | 3,02                                                     | 3,05          | 3,09          | 22,5                              | 22,3        | 11,0                                  | 11,2        | 7,5                                          | 7,3        |
| Ver. Koninkrijk .....                                   | 55,88                                                    | 56,02         | 56,06         | 13,9                              | 13,2        | 12,0                                  | 12,1        | 8,1                                          | ..         |
| <b>Landen van de Gemeenschappelijke Markt (2) .....</b> |                                                          |               |               |                                   |             |                                       |             |                                              |            |
| <b>255,06</b>                                           | <b>256,64</b>                                            | <b>257,83</b> | <b>..</b>     | <b>..</b>                         | <b>11,0</b> | <b>10,9</b>                           | <b>..</b>   | <b>..</b>                                    | <b>..</b>  |
| <b>Overige landen van de O.E.S.O.</b>                   |                                                          |               |               |                                   |             |                                       |             |                                              |            |
| Australië .....                                         | 12,96                                                    | 13,13         | 13,34         | 18,9                              | 18,4        | 8,4                                   | 8,7         | 8,6                                          | 8,3        |
| Canada .....                                            | 21,85                                                    | 22,13         | 22,48         | 15,5                              | 15,4        | 7,4                                   | 7,5         | 9,0                                          | 9,1        |
| Finland .....                                           | 4,64                                                     | 4,66          | 4,68          | 12,2                              | 13,3        | 9,3                                   | 9,6         | 7,5                                          | 7,5        |
| Griekenland .....                                       | 8,89                                                     | 8,93          | 8,96          | 15,4                              | 16,1        | 8,7                                   | 8,5         | 8,3                                          | 7,6        |
| IJsland .....                                           | 0,21                                                     | 0,21          | 0,22          | ..                                | ..          | ..                                    | ..          | ..                                           | ..         |
| Japan .....                                             | 106,96                                                   | 108,35        | 109,67        | 19,4                              | 18,6        | 6,6                                   | 6,5         | 10,0                                         | 9,2        |
| Nieuw-Zeeland .....                                     | 2,90                                                     | 2,96          | 3,03          | 20,5                              | ..          | 8,5                                   | ..          | 8,9                                          | ..         |
| Noorwegen .....                                         | 3,93                                                     | 3,96          | 3,99          | 15,5                              | 14,9        | 10,1                                  | 9,9         | 7,1                                          | ..         |
| Oostenrijk .....                                        | 7,49                                                     | 7,53          | 7,53          | 13,0                              | 12,8        | 12,3                                  | 12,5        | 6,6                                          | 6,5        |
| Portugal .....                                          | 8,59                                                     | 8,56          | 8,74          | 20,1                              | 19,3        | 11,1                                  | 11,1        | 9,9                                          | 9,3        |
| Spanje (3) .....                                        | 34,49                                                    | 34,86         | 35,22         | 19,1                              | 19,3        | 8,5                                   | 8,4         | 7,7                                          | 7,6        |
| Turkije .....                                           | 36,35                                                    | 37,36         | 38,27         | ..                                | ..          | ..                                    | ..          | ..                                           | ..         |
| Ver. Staten .....                                       | 208,84                                                   | 210,40        | 211,91        | 15,0                              | 15,0        | 9,4                                   | 9,1         | 10,9                                         | 10,5       |
| Zweden .....                                            | 8,12                                                     | 8,14          | 8,16          | 13,5                              | 13,4        | 10,5                                  | 10,6        | 4,7                                          | 5,5        |
| Zwitserland .....                                       | 6,39                                                     | 6,43          | 6,48          | 13,6                              | 12,9        | 8,9                                   | 8,5         | 6,3                                          | 6,0        |
| <b>Totaal O.E.S.O. ....</b>                             | <b>727,67</b>                                            | <b>734,25</b> | <b>740,51</b> | <b>..</b>                         | <b>..</b>   | <b>..</b>                             | <b>..</b>   | <b>..</b>                                    | <b>..</b>  |
| <b>Met de E.E.G. geassocieerde overzeese landen</b>     |                                                          |               |               |                                   |             |                                       |             |                                              |            |
| Burundi .....                                           | 3,51                                                     | 3,60          | 3,68          | ..                                | ..          | ..                                    | ..          | ..                                           | ..         |
| Centraal Afrikaanse Rep. ....                           | ..                                                       | ..            | 2,61          | ..                                | ..          | ..                                    | ..          | ..                                           | ..         |
| Comoren .....                                           | 0,28                                                     | 0,29          | 0,30          | ..                                | ..          | ..                                    | ..          | ..                                           | ..         |
| Dahomey .....                                           | 2,87                                                     | 2,91          | 3,03          | ..                                | ..          | ..                                    | ..          | ..                                           | ..         |
| Frans gebied van Afars en Issas ..                      | ..                                                       | ..            | ..            | ..                                | ..          | ..                                    | ..          | ..                                           | ..         |
| Frans Guyana .....                                      | 0,05                                                     | 0,05          | 0,06          | ..                                | ..          | ..                                    | ..          | ..                                           | ..         |
| Frans Polynesië .....                                   | 0,12                                                     | 0,12          | 0,12          | ..                                | ..          | ..                                    | ..          | ..                                           | ..         |
| Gaboen .....                                            | 0,51                                                     | 0,52          | 0,52          | ..                                | ..          | ..                                    | ..          | ..                                           | ..         |
| Guadeloupe .....                                        | 0,34                                                     | 0,34          | 0,35          | 28,0                              | ..          | 7,3                                   | ..          | 5,0                                          | ..         |
| Ivoorkust .....                                         | 4,53                                                     | 4,65          | 4,77          | ..                                | ..          | ..                                    | ..          | ..                                           | ..         |
| Kameroen (Ver. Rep.) .....                              | 6,06                                                     | 6,17          | 6,28          | ..                                | ..          | ..                                    | ..          | ..                                           | ..         |

(1) Cijfers betreffende de lidstaten van de Europese Gemeenschappen vóór 1 januari 1973.

(2) Cijfers betreffende de lidstaten van de Europese Gemeenschappen vanaf 1 januari 1973.

(3) Inclusief de bevolking van Spaans Noord-Afrika.

1. — Bevolking, geboorten, sterfgevallen, huwelijken (vervolg).

| LANDEN                      | Bevolking<br>in het midden van het jaar<br>(× 1 000 000) |        |        | Geboorten<br>(per 1 000 inwoners) |      | Sterfgevallen.<br>(per 1 000 inwoners) |      | Aantal<br>huwelijken<br>(per 1 000 inwoners) |      |
|-----------------------------|----------------------------------------------------------|--------|--------|-----------------------------------|------|----------------------------------------|------|----------------------------------------------|------|
|                             | 1972                                                     | 1973   | 1974   | 1973                              | 1974 | 1973                                   | 1974 | 1973                                         | 1974 |
|                             | Kongo .....                                              | 1,25   | 1,28   | 1,31                              | ..   | ..                                     | ..   | ..                                           | ..   |
| Madagascar .....            | ..                                                       | ..     | ..     | ..                                | ..   | ..                                     | ..   | ..                                           | ..   |
| Mali .....                  | 5,26                                                     | 5,38   | 5,56   | ..                                | ..   | ..                                     | ..   | ..                                           | ..   |
| Martinique .....            | 0,34                                                     | 0,34   | 0,36   | 22,4                              | ..   | 6,8                                    | ..   | 4,7                                          | ..   |
| Mauretanië .....            | 1,22                                                     | 1,26   | 1,29   | ..                                | ..   | ..                                     | ..   | ..                                           | ..   |
| Mauritius eiland (1) .....  | 0,83                                                     | 0,83   | 0,85   | 23,1                              | 27,1 | 7,8                                    | 7,3  | 6,6                                          | 8,1  |
| Nederlandse Antillen .....  | 0,22                                                     | 0,23   | 0,24   | ..                                | ..   | ..                                     | ..   | ..                                           | ..   |
| Nieuw Caledonië .....       | 0,12                                                     | 0,12   | 0,12   | ..                                | ..   | ..                                     | ..   | ..                                           | ..   |
| Niger .....                 | 4,21                                                     | 4,30   | 4,48   | ..                                | ..   | ..                                     | ..   | ..                                           | ..   |
| Opper-Volta .....           | 5,61                                                     | 5,76   | 5,90   | ..                                | ..   | ..                                     | ..   | ..                                           | ..   |
| Réunion .....               | 0,47                                                     | 0,47   | 0,49   | 28,1                              | ..   | 7,1                                    | ..   | ..                                           | ..   |
| Rwanda .....                | 3,90                                                     | 4,01   | 4,12   | ..                                | ..   | ..                                     | ..   | ..                                           | ..   |
| Senegal .....               | 4,12                                                     | 4,21   | 4,32   | ..                                | ..   | ..                                     | ..   | ..                                           | ..   |
| Somalia .....               | 2,94                                                     | 3,01   | 3,09   | ..                                | ..   | ..                                     | ..   | ..                                           | ..   |
| St-Pierre-en-Miquelon ..... | ..                                                       | ..     | ..     | ..                                | ..   | ..                                     | ..   | ..                                           | ..   |
| Suriname .....              | 0,39                                                     | 0,40   | 0,41   | ..                                | ..   | ..                                     | ..   | ..                                           | ..   |
| Togo .....                  | 2,09                                                     | 2,12   | 2,17   | ..                                | ..   | ..                                     | ..   | ..                                           | ..   |
| Tsjaad .....                | 3,79                                                     | 3,87   | 3,95   | ..                                | ..   | ..                                     | ..   | ..                                           | ..   |
| Zaire .....                 | 22,91                                                    | 23,56  | 24,22  | ..                                | ..   | ..                                     | ..   | ..                                           | ..   |
| <b>Overige landen</b>       |                                                          |        |        |                                   |      |                                        |      |                                              |      |
| Argentinië .....            | 24,39                                                    | 24,72  | 25,05  | ..                                | ..   | ..                                     | ..   | ..                                           | ..   |
| Birma .....                 | 28,87                                                    | 29,56  | 30,31  | ..                                | ..   | ..                                     | ..   | ..                                           | ..   |
| Bolivië .....               | 5,19                                                     | 5,33   | 5,47   | ..                                | ..   | ..                                     | ..   | ..                                           | ..   |
| Botswana .....              | 0,63                                                     | 0,65   | 0,66   | ..                                | ..   | ..                                     | ..   | ..                                           | ..   |
| Brazilië .....              | 98,69                                                    | 101,43 | 104,24 | ..                                | ..   | ..                                     | ..   | ..                                           | ..   |
| Bulgarije .....             | 8,58                                                     | 8,62   | 8,68   | ..                                | ..   | ..                                     | ..   | ..                                           | ..   |
| Chili .....                 | 10,04                                                    | 10,23  | 10,41  | ..                                | ..   | ..                                     | ..   | ..                                           | ..   |
| China .....                 | 797,96                                                   | 811,35 | 824,96 | ..                                | ..   | ..                                     | ..   | ..                                           | ..   |
| Columbia .....              | 22,49                                                    | 23,21  | 23,95  | ..                                | ..   | ..                                     | ..   | ..                                           | ..   |
| Costa Rica .....            | 1,84                                                     | 1,87   | 1,92   | 28,3                              | ..   | 5,1                                    | ..   | 6,9                                          | ..   |
| Cuba .....                  | 8,77                                                     | 8,92   | 9,09   | ..                                | ..   | ..                                     | ..   | ..                                           | ..   |
| Cyprus .....                | 0,63                                                     | 0,63   | 0,64   | ..                                | ..   | ..                                     | ..   | ..                                           | ..   |
| Dominicaanse Rep. ....      | 4,30                                                     | 4,43   | 4,56   | ..                                | ..   | ..                                     | ..   | ..                                           | ..   |
| Duitsland (Dem. Rep.) ..... | 17,04                                                    | 16,98  | 17,17  | 10,6                              | 10,4 | 13,7                                   | 13,3 | 8,1                                          | 8,1  |
| Ecuador .....               | 6,51                                                     | 6,73   | 6,95   | ..                                | ..   | ..                                     | ..   | ..                                           | ..   |
| Egypte .....                | 34,84                                                    | 35,62  | 36,42  | ..                                | ..   | ..                                     | ..   | ..                                           | ..   |
| Fidji .....                 | 0,54                                                     | 0,55   | 0,56   | ..                                | ..   | ..                                     | ..   | ..                                           | ..   |
| Filippijnen .....           | 39,04                                                    | 40,22  | 41,46  | ..                                | ..   | ..                                     | ..   | ..                                           | ..   |
| Ghana .....                 | 9,09                                                     | 9,36   | 9,61   | ..                                | ..   | ..                                     | ..   | ..                                           | ..   |
| Guatemala .....             | 5,39                                                     | 5,54   | ..     | ..                                | ..   | ..                                     | ..   | ..                                           | ..   |
| Guinea-Bissau .....         | 0,48                                                     | 0,51   | 0,52   | ..                                | ..   | ..                                     | ..   | ..                                           | ..   |
| Honduras .....              | 2,65                                                     | 2,78   | 2,93   | ..                                | ..   | ..                                     | ..   | ..                                           | ..   |
| Hongarije .....             | 10,40                                                    | 10,43  | 10,46  | 15,0                              | 17,8 | 11,8                                   | 12,0 | 9,8                                          | 9,6  |
| Hongkong .....              | 4,08                                                     | 4,16   | 4,25   | 19,8                              | 19,3 | 5,1                                    | 5,2  | ..                                           | ..   |
| India (2) .....             | 562,67                                                   | 574,43 | 586,27 | ..                                | ..   | ..                                     | ..   | ..                                           | ..   |
| Irak (3) .....              | 10,07                                                    | 10,41  | 10,77  | ..                                | ..   | ..                                     | ..   | ..                                           | ..   |
| Indonesië (4) .....         | 121,63                                                   | 124,60 | 127,59 | ..                                | ..   | ..                                     | ..   | ..                                           | ..   |

(1) Exclusief Rodrigues en andere kleine eilanden.

(2) Hierin is begrepen de streek van Kasjmir-Jammu waarvan het definitief statuut nog niet bepaald is.

(3) Cijfers op 14 oktober van het beschouwde jaar.

(4) Exclusief West-Irian.

## 1. — Bevolking, geboorten, sterfgevallen, huwelijken (vervolg).

| LANDEN                     | Bevolking<br>in het midden van het jaar<br>(× 1 000 000) |        |          | Geboorten<br>(per 1 000 inwoners) |      | Sterfgevallen<br>(per 1 000 inwoners) |      | Aantal<br>huwelijken<br>(per 1 000 inwoners) |      |
|----------------------------|----------------------------------------------------------|--------|----------|-----------------------------------|------|---------------------------------------|------|----------------------------------------------|------|
|                            | 1972                                                     | 1973   | 1974     | 1973                              | 1974 | 1973                                  | 1974 | 1973                                         | 1974 |
|                            | Iran .....                                               | 30,55  | 31,30    | 31,96                             | ..   | ..                                    | ..   | ..                                           | ..   |
| Israël .....               | 3,08                                                     | 3,21   | 3,30     | 27,6                              | 28,2 | 7,2                                   | 7,3  | 9,1                                          | 9,5  |
| Jamaïca .....              | 1,94                                                     | 1,98   | 2,00     | 31,3                              | 30,8 | 7,2                                   | 7,2  | 4,5                                          | 4,5  |
| Joegoslavië .....          | 20,77                                                    | 20,96  | 21,16    | 18,0                              | 17,9 | 8,7                                   | 8,5  | 8,8                                          | 8,5  |
| Kenia .....                | 12,07                                                    | 12,48  | 12,91    | ..                                | ..   | ..                                    | ..   | ..                                           | ..   |
| Korea (Rep.) .....         | 32,36                                                    | 32,91  | 33,46    | ..                                | ..   | ..                                    | ..   | ..                                           | ..   |
| Maleisië .....             | 11,01                                                    | 11,41  | 11,70    | ..                                | ..   | ..                                    | ..   | ..                                           | ..   |
| Malta .....                | 0,32                                                     | 0,32   | 0,32     | 17,5                              | 16,8 | 9,1                                   | 8,5  | 10,4                                         | 11,3 |
| Mexico .....               | 54,27                                                    | 56,16  | 58,12    | 46,3                              | ..   | 8,2                                   | ..   | ..                                           | ..   |
| Nicaragua .....            | 1,95                                                     | 2,01   | 2,08     | ..                                | ..   | ..                                    | ..   | ..                                           | ..   |
| Oeganda .....              | 10,46                                                    | 10,81  | 11,17    | ..                                | ..   | ..                                    | ..   | ..                                           | ..   |
| Panama (1) .....           | 1,52                                                     | 1,57   | 1,63     | 34,0                              | 31,0 | ..                                    | ..   | 4,1                                          | 4,5  |
| Paraguay .....             | 2,58                                                     | 2,67   | 2,57 (2) | ..                                | ..   | ..                                    | ..   | ..                                           | ..   |
| Peru .....                 | 14,46                                                    | 14,91  | 15,38    | ..                                | ..   | ..                                    | ..   | ..                                           | ..   |
| Polen .....                | 33,07                                                    | 33,36  | 33,69    | 17,9                              | 18,4 | 8,3                                   | 8,2  | 9,4                                          | 9,5  |
| Porto Rico .....           | 2,87                                                     | 2,95   | 3,03     | 23,3                              | ..   | 6,5                                   | ..   | 10,1                                         | ..   |
| Port. Timor .....          | 0,64                                                     | 0,64   | 0,66     | ..                                | ..   | ..                                    | ..   | ..                                           | ..   |
| Roemenië .....             | 20,66                                                    | 20,83  | 21,03    | 18,2                              | 20,3 | 9,8                                   | 9,1  | 8,2                                          | 8,3  |
| Salvador .....             | 3,76                                                     | 3,86   | 3,98     | 40,3                              | ..   | 8,3                                   | ..   | 3,9                                          | ..   |
| Singapore .....            | 2,15                                                     | 2,19   | 2,22     | 22,1                              | 19,9 | 5,5                                   | 5,2  | ..                                           | ..   |
| Sri Lanka .....            | 13,03                                                    | 13,25  | 13,68    | ..                                | ..   | ..                                    | ..   | ..                                           | ..   |
| Syrië (Arab. Rep.) .....   | 6,68                                                     | 6,89   | 7,12     | ..                                | ..   | ..                                    | ..   | ..                                           | ..   |
| Tanzania (Ver. Rep.) ..... | 14,00                                                    | 14,38  | 14,76    | ..                                | ..   | ..                                    | ..   | ..                                           | ..   |
| Thailand .....             | 38,58                                                    | 39,79  | 41,02    | ..                                | ..   | ..                                    | ..   | ..                                           | ..   |
| Trinidad en Tobago .....   | 1,05                                                     | 1,06   | ..       | ..                                | ..   | ..                                    | ..   | ..                                           | ..   |
| Tsjechoslowakije .....     | 14,46                                                    | 14,56  | 14,69    | 18,9                              | 19,8 | 11,5                                  | 11,7 | 9,7                                          | 9,6  |
| Tunesië .....              | 5,33                                                     | 5,44   | 5,64     | 35,8                              | ..   | ..                                    | ..   | ..                                           | ..   |
| Uruguay .....              | 2,96                                                     | 2,99   | 3,03     | ..                                | ..   | ..                                    | ..   | ..                                           | ..   |
| U.S.S.R. .....             | 247,46                                                   | 249,75 | 252,06   | ..                                | ..   | ..                                    | ..   | ..                                           | ..   |
| Venezuela .....            | 10,94                                                    | 11,28  | 11,63    | ..                                | ..   | ..                                    | ..   | ..                                           | ..   |
| Vietnam (Rep.) .....       | 19,37                                                    | 19,95  | ..       | ..                                | ..   | ..                                    | ..   | ..                                           | ..   |
| Vietnam (Dem. Rep.) .....  | 22,17                                                    | 22,70  | 23,24    | ..                                | ..   | ..                                    | ..   | ..                                           | ..   |
| Zambia .....               | 4,42                                                     | 4,64   | 4,75     | ..                                | ..   | ..                                    | ..   | ..                                           | ..   |
| Zuid-Afrika .....          | 23,67                                                    | 24,32  | 24,92    | ..                                | ..   | ..                                    | ..   | ..                                           | ..   |
| Zuid-Rhodesië .....        | 5,69                                                     | 5,90   | 6,10     | ..                                | ..   | ..                                    | ..   | ..                                           | ..   |

(1) Exclusief de kanaalzone.

(2) Gegevens niet vergelijkbaar met deze voor de voorafgaande jaren.

## 2. — Netto nationaal inkomen tegen marktprijs <sup>(1)</sup>.

| LANDEN                                                        | In miljarden BF  |                         |                         |                         |                         | In duizenden BF per Inwoner |            |           |
|---------------------------------------------------------------|------------------|-------------------------|-------------------------|-------------------------|-------------------------|-----------------------------|------------|-----------|
|                                                               | 1970             | 1971                    | 1972                    | 1973                    | 1974                    | 1972                        | 1973       | 1974      |
| <b>Landen van de O.E.S.O.</b>                                 |                  |                         |                         |                         |                         |                             |            |           |
| België .....                                                  |                  |                         |                         |                         |                         |                             |            |           |
| Luxemburg (2) .....                                           | 1 167,26         | 1 276,91                | 1 429,62                | 1 634,78                | 1 920,05                | 147                         | 168        | 197       |
| Nederland (2) .....                                           | 44,50            | 45,90                   | 51,10                   | 61,20                   | ..                      | 146                         | 175        | ..        |
|                                                               | 1 454,35         | 1 769,86                | 1 832,58                | 2 099,45                | 2 639,52                | 137                         | 156        | 195       |
| <b>Benelux .....</b>                                          | <b>2 666,11</b>  | <b>3 092,67</b>         | <b>3 313,30</b>         | <b>3 795,43</b>         | <b>..</b>               | <b>142</b>                  | <b>161</b> | <b>..</b> |
| Duitse Bondsrepubliek .....                                   |                  |                         |                         |                         |                         |                             |            |           |
| Frankrijk (2) .....                                           | 8 318,12         | 10 065,03               | 10 178,80               | 11 880,02               | 14 111,12               | 165                         | 192        | 227       |
| Italië (2) .....                                              | 6 285,60         | 7 241,61                | 7 499,32                | 8 207,47                | ..                      | 145                         | 157        | ..        |
|                                                               | 4 238,29         | 4 551,25                | 4 786,62                | 4 842,22                | 5 416,06                | 88                          | 88         | 98        |
| <b>Landen van de Gemeenschap-<br/>pelijke Markt (3) .....</b> | <b>21 508,12</b> | <b>24 950,56</b>        | <b>25 778,04</b>        | <b>28 725,14</b>        | <b>..</b>               | <b>135</b>                  | <b>149</b> | <b>..</b> |
| Denemarken (2) .....                                          | 710,47           | 769,86                  | 849,28                  | 894,37                  | 1 078,59                | 170                         | 178        | 214       |
| Ierland (Rep.) .....                                          | 182,81           | 216,83                  | 214,27                  | 225,55                  | 245,05                  | 71                          | 74         | 79        |
| Ver. Koninkrijk (2) .....                                     | 5 493,58         | 6 363,40                | 5 809,33                | 5 823,45                | ..                      | 104                         | 104        | ..        |
| <b>Landen van de Gemeenschap-<br/>pelijke Markt (4) .....</b> | <b>27 894,98</b> | <b>32 300,65</b>        | <b>32 650,92</b>        | <b>35 668,51</b>        | <b>..</b>               | <b>128</b>                  | <b>139</b> | <b>..</b> |
| <b>Overige landen van de<br/>O.E.S.O.</b>                     |                  |                         |                         |                         |                         |                             |            |           |
| Australië (2) .....                                           | 1 644,01         | 1 836,16                | 1 987,09                | 2 586,43                | 3 223,45 <sup>(5)</sup> | 153                         | 197        | 242       |
| Canada (2) .....                                              | 3 679,81         | 3 981,30                | 4 076,58                | 4 172,79                | 4 871,26                | 187                         | 189        | 217       |
| Finland .....                                                 | 461,06           | 500,09                  | 519,37                  | 596,70                  | 759,94                  | 112                         | 128        | 162       |
| Griekenland .....                                             | 475,27           | 513,54                  | 532,63                  | 603,75                  | 726,66                  | 60                          | 68         | 81        |
| IJsland .....                                                 | 20,75            | 25,79                   | 28,95                   | 37,63                   | ..                      | 138                         | 179        | ..        |
| Japan .....                                                   | 8 535,82         | 10 031,19               | 11 314,11               | 13 884,58               | ..                      | 106                         | 128        | ..        |
| Nieuw-Zeeland .....                                           | 279,39           | 342,47                  | 358,91                  | 427,38                  | ..                      | 124                         | 144        | ..        |
| Noorwegen (2) .....                                           | 473,80           | 526,21                  | 554,89                  | 644,46                  | 768,74                  | 141                         | 163        | 193       |
| Oostenrijk .....                                              | 638,08           | 720,70                  | 799,35                  | 953,88                  | 1 148,90                | 107                         | 127        | 153       |
| Portugal .....                                                | 294,28           | 326,70                  | 362,27                  | 409,61                  | ..                      | 42                          | 48         | ..        |
| Spanje .....                                                  | 1 488,62         | 1 650,88                | 1 904,38                | 2 187,13                | ..                      | 55                          | 63         | ..        |
| Turkije (2) .....                                             | 602,45           | 628,32                  | 704,32                  | 801,88 <sup>(5)</sup>   | 1 128,32 <sup>(5)</sup> | 19                          | 21         | 29        |
| Ver. Staten (2) .....                                         | 43 668,72        | 46 072,80               | 45 824,82               | 45 567,62               | 48 748,48               | 219                         | 217        | 230       |
| Zweden (2) .....                                              | 1 482,71         | 1 577,09                | 1 662,23                | 1 676,28                | 1 990,92                | 205                         | 206        | 244       |
| Zwitserland (5) .....                                         | 995,68           | 1 162,61                | 1 322,70                | 1 562,42                | 1 766,45                | 207                         | 243        | 273       |
| <b>Totaal O.E.S.O.:</b>                                       | <b>64 740,45</b> | <b>69 895,85</b>        | <b>71 952,60</b>        | <b>76 112,54</b>        | <b>..</b>               | <b>99</b>                   | <b>104</b> | <b>..</b> |
| <b>Overige landen</b>                                         |                  |                         |                         |                         |                         |                             |            |           |
| Argentinië .....                                              | 1 165,00         | 1 426,82 <sup>(5)</sup> | 1 936,00 <sup>(5)</sup> | 2 842,42 <sup>(5)</sup> | ..                      | 79                          | 115        | ..        |
| Birma (5) .....                                               | 106,15           | 106,03                  | 87,78                   | 94,08                   | 119,56                  | 3                           | 3          | 4         |
| Chili .....                                                   | 349,75           | 449,93                  | 509,02                  | 439,05                  | 338,82                  | 51                          | 43         | 33        |
| Columbia .....                                                | 379,75           | 418,61                  | 419,14                  | 452,88                  | ..                      | 19                          | 20         | ..        |
| Egypte .....                                                  | 352,72           | 366,06                  | 344,53                  | 355,91                  | ..                      | 10                          | 10         | ..        |
| Filippijnen .....                                             | 279,07           | 327,75                  | 323,77                  | 358,76                  | 501,15                  | 8                           | 9          | 12        |
| Ghana (2) .....                                               | 101,07           | 103,02                  | 90,09                   | ..                      | ..                      | 10                          | ..         | ..        |
| India (2) .....                                               | 2 524,04         | 2 739,90                | 2 599,76                | 2 518,60 <sup>(5)</sup> | ..                      | 5                           | 4          | ..        |
| Kenia (2) .....                                               | 3,84             | 4,19                    | 4,25                    | 4,28                    | 4,93                    | 0,4                         | 0,3        | 0,4       |
| Mexico (2) (5) .....                                          | 1 664,08         | 1 758,93                | 1 804,12                | 1 932,16                | 2 518,04                | 33                          | 34         | 43        |
| Oeganda (2) .....                                             | 64,68            | 69,40                   | ..                      | ..                      | ..                      | ..                          | ..         | ..        |
| Sri Lanka .....                                               | 99,49            | 98,90                   | 92,27                   | 92,56                   | 123,39 <sup>(5)</sup>   | 7                           | 7          | 9         |
| Thailand .....                                                | 298,08           | 306,41                  | 312,12                  | 375,52                  | 477,89                  | 8                           | 9          | 12        |
| U.S.S.R. (6) .....                                            | 16 002,48        | 16 580,53               | 16 652,19               | 17 463,45               | 18 091,51               | 67                          | 70         | 72        |
| Venezuela (2) .....                                           | 487,97           | 517,39                  | 533,24                  | 577,92                  | 952,48                  | 49                          | 51         | 80        |
| Zuid-Afrika (2) (7) .....                                     | 751,00           | 820,81                  | 764,81                  | 934,60                  | 1 131,90                | 32                          | 38         | 45        |

(1) Zowel de omrekening in BF als de berekening per hoofd van de bevolking geeft slechts een zeer ruwe en in sommige gevallen misschien onjuiste benadering van de economische en sociale werkelijkheid. De verhouding van de wisselkoersen geeft immers dikwijls slecht de prijs- en koopkrachtverhoudingen weer. De sterk verschillende leeftijdsopbouw van de bevolking heeft eveneens grote invloed op het resultaat. Indien deze cijfers worden gepubliceerd, dan is het slechts om een orde van grootte te geven van een belangrijk economisch begrip.

(2) Ramingen opgemaakt volgens het nieuw Systeem van Nationale Boekhouding van de O.V.N.

(3) Cijfers betreffende de lidstaten van de Europese Gemeenschappen vóór 1 januari 1973.

(4) Cijfers betreffende de lidstaten van de Europese Gemeenschappen vanaf 1 januari 1973.

(5) Bruto binnenlands produkt tegen aanschaffingswaarde.

(6) Netto-produkt (van goederen alleen). — (7) Inclusief Namibië.

## 3. — Algemeen indexcijfer van de nijverheidsproductie (1970 = 100).

Internationaal overzicht

| LANDEN                                            | 1967 | 1968 | 1969 | 1971 | 1972 | 1973 | 1974 |
|---------------------------------------------------|------|------|------|------|------|------|------|
| <b>Landen van de<br/>Gemeenschappelijke Markt</b> |      |      |      |      |      |      |      |
| België (1) .....                                  | 83   | 88   | 97   | 103  | 109  | 116  | 120  |
| Luxemburg .....                                   | 83   | 89   | 100  | 99   | 103  | 114  | 119  |
| Nederland .....                                   | 73   | 81   | 91   | 106  | 111  | 118  | 121  |
| Duitse Bondsrepubliek .....                       | 76   | 83   | 94   | 102  | 106  | 113  | 112  |
| Frankrijk .....                                   | 81   | 84   | 94   | 104  | 112  | 120  | 123  |
| Italië .....                                      | 85   | 90   | 94   | 100  | 104  | 114  | 120  |
| Denemarken (2) .....                              | 85   | 87   | 97   | 103  | 111  | 115  | ..   |
| Ierland (Rep.) (3) .....                          | 80   | 89   | 96   | 104  | 109  | 120  | 124  |
| Verenigd Koninkrijk (4) .....                     | 92   | 97   | 100  | 100  | 102  | 110  | 106  |
| <b>Overige landen</b>                             |      |      |      |      |      |      |      |
| Canada .....                                      | 86   | 92   | 98   | 106  | 113  | 123  | 126  |
| Finland .....                                     | 74   | 78   | 89   | 99   | 113  | 121  | 123  |
| Griekenland .....                                 | 75   | 81   | 91   | 111  | 126  | 146  | 144  |
| India .....                                       | 83   | 88   | 95   | 101  | 108  | 109  | ..   |
| Japan .....                                       | 66   | 76   | 88   | 103  | 110  | 129  | 126  |
| Noorwegen .....                                   | 89   | 92   | 96   | 104  | 109  | 115  | 122  |
| Oostenrijk .....                                  | 77   | 83   | 92   | 106  | 114  | 121  | 125  |
| U.S.S.R. (5) .....                                | 79   | 86   | 93   | 108  | 115  | 123  | 134  |
| Verenigde Staten .....                            | 94   | 99   | 104  | 100  | 108  | 118  | 117  |
| Zweden (6) .....                                  | 83   | 88   | 94   | 101  | 104  | 111  | 118  |

(1) Bron : Nationaal Instituut voor de Statistiek. — (2) Be- en verwerkende nijverheid, inclusief mijnen. — (3) Exclusief elektriciteit en fabrieksgas. — (4) Inclusief het bouwbedrijf. — (5) Inbegrepen bosbouw, productie van filmen en het droogreinen en verven. Exclusief prospectie en aanboren van petroleum en aardgas en de uitgeverij. — (6) Exclusief elektriciteit, gas en water.

## 4. — Energie. (De absolute cijfers zijn maandgemiddelden van de productie.)

| LANDEN                                            | Steenkool                    |               |               |               |            | Ruwe petroleum               |            |            |            |            |
|---------------------------------------------------|------------------------------|---------------|---------------|---------------|------------|------------------------------|------------|------------|------------|------------|
|                                                   | Absolute cijfers (× 1 000 t) |               |               |               | 1970 = 100 | Absolute cijfers (× 1 000 t) |            |            |            | 1970 = 100 |
|                                                   | 1971                         | 1972          | 1973          | 1974          | 1974       | 1971                         | 1972       | 1973       | 1974       | 1974       |
| <b>Landen v.d. Gemeenschapp. Markt</b>            |                              |               |               |               |            |                              |            |            |            |            |
| België .....                                      | 913                          | 875           | 737           | 676           | 71         | —                            | —          | —          | —          | —          |
| Nederland .....                                   | 301                          | 234           | 143           | 63            | 17         | 143                          | 133        | 124        | 122        | 76         |
| Duitse Bondsrepubl. ....                          | 9 702                        | 8 980         | 8 583         | 8 064         | 83         | 619                          | 592        | 553        | 516        | 82         |
| Frankrijk .....                                   | 2 825                        | 2 548         | 2 196         | 1 967         | 63         | 155                          | 124        | 105        | 90         | 47         |
| Italië .....                                      | 21                           | 13            | 1             | —             | —          | 108                          | 96         | 87         | 86         | 74         |
| <b>Totaal landen van de<br/>Gem. Markt (1) ..</b> | <b>13 762</b>                | <b>12 650</b> | <b>11 660</b> | <b>10 770</b> | <b>76</b>  | <b>1 025</b>                 | <b>945</b> | <b>869</b> | <b>814</b> | <b>74</b>  |
| Ierland (Rep.) .....                              | 8                            | 6             | 5             | 6             | 46         | —                            | —          | —          | —          | —          |
| Ver. Koninkrijk .....                             | 12 457                       | 10 157        | 11 014        | 9 354         | 76         | —                            | —          | —          | —          | —          |
| <b>Totaal landen van de<br/>Gem. Markt (2) ..</b> | <b>26 227</b>                | <b>22 813</b> | <b>22 679</b> | <b>20 130</b> | <b>76</b>  | <b>1 025</b>                 | <b>945</b> | <b>869</b> | <b>814</b> | <b>74</b>  |
| <b>Overige landen</b>                             |                              |               |               |               |            |                              |            |            |            |            |
| Algerië .....                                     | 1,2                          | 1,3           | 1,3           | ..            | ..         | 3 034                        | 4 112      | 4 136      | 4 055      | 103        |
| Argentinië .....                                  | 53                           | 56            | 38            | 52            | 102        | 1 798                        | 1 844      | 1 790      | 1 762      | 106        |
| Australië .....                                   | 3 759                        | 4 088         | 4 552         | 4 986 (4)     | 135        | 1 054                        | 1 342      | 1 457      | 1 633      | 475        |
| Canada .....                                      | 1 144                        | 1 317         | 1 402         | 1 448         | 150        | 5 500                        | 6 282      | 7 334      | 6 892      | 132        |
| India .....                                       | 5 958                        | 6 230         | 6 422         | 6 937         | 113        | 599                          | 615        | 600        | 624        | 110        |
| Indonesië (3) .....                               | 17                           | 15            | 12            | 13            | 93         | 3 649                        | 4 507      | 5 508      | 5 665      | 161        |
| Irak .....                                        | —                            | —             | —             | —             | —          | 6 981                        | 6 029      | 8 281      | 7 601      | 119        |
| Iran .....                                        | —                            | —             | —             | —             | —          | 18 660                       | 20 708     | 24 404     | 25 071     | 157        |
| Japan (5) .....                                   | 2 786                        | 2 342         | 1 868         | 1 694         | 51         | 63                           | 59         | 58         | 56         | 88         |
| Koeweit .....                                     | —                            | —             | —             | —             | —          | 12 232                       | 12 591     | 11 555     | 9 552      | 83         |
| Libië (Arab. Rep.) ..                             | —                            | —             | —             | —             | —          | 11 049                       | 9 969      | 8 740      | 6 599      | 50         |
| Mexico .....                                      | 296                          | 301           | 352           | ..            | ..         | 1 784                        | 1 847      | 1 938      | 2 475      | 138        |
| Polen .....                                       | 12 124                       | 12 558        | 13 052        | 13 500        | 116        | 33                           | 29         | 33         | 46         | 131        |
| Saoedi-Arabië .....                               | —                            | —             | —             | —             | —          | 18 626                       | 23 798     | 30 362     | 33 993     | 231        |
| U.S.S.R. .....                                    | 36 785                       | 37 593        | 38 435        | 42 750        | 119        | 31 423                       | 33 370     | 35 753     | 38 250     | 130        |
| Venezuela .....                                   | 3,6                          | 3,3           | 4,2           | 4,8           | 145        | 15 440                       | 14 006     | 14 675     | 12 968     | 80         |
| Ver. Staten .....                                 | 41 919                       | 45 010        | 44 174        | 45 175        | 98         | 38 892                       | 38 913     | 37 849     | 36 030     | 91         |
| Zuid-Afrika .....                                 | 4 889                        | 4 870         | 5 196         | 5 418         | 119        | —                            | —          | —          | —          | —          |

(1) Cijfers betreffende de lidstaten van de Europese Gemeenschappen vóór 1 januari 1973. — (2) Cijfers betreffende de lidstaten van de Europese Gemeenschap vanaf 1 januari 1973. — (3) Ruwe petroleum : inclusief de productie van West-Irian. — (4) Afval inbegrepen. — (5) Inclusief bruinkool.

#### 4. — Energie (vervolg).

(De absolute cijfers zijn maandgemiddelden van de produktie.)

| LANDEN                                              | Gas                                            |              |         |       |            | Elektriciteit                      |               |               |               |            |
|-----------------------------------------------------|------------------------------------------------|--------------|---------|-------|------------|------------------------------------|---------------|---------------|---------------|------------|
|                                                     | Absolute cijfers (× 1 000 000 m <sup>3</sup> ) |              |         |       | 1970 = 100 | Absolute cijfers (× 1 000 000 kWh) |               |               |               | 1970 = 100 |
|                                                     | 1971                                           | 1972         | 1973    | 1974  | 1974       | 1971                               | 1972          | 1973          | 1974          | 1974       |
| <b>Landen v.d. Gemeenschapp. Markt</b>              |                                                |              |         |       |            |                                    |               |               |               |            |
| België .....                                        | 248                                            | 264          | 284     | 292   | 107        | 2 772                              | 3 122         | 3 422         | 3 563         | 140        |
| Luxemburg (1) .....                                 | 1                                              | 2            | ..      | ..    | ..         | 194                                | 185           | 180           | 173           | 97         |
| Nederland .....                                     | 62                                             | 65           | 91      | 92    | 142        | 3 742                              | 4 129         | 4 386         | 4 612         | 135        |
| Duitse Bondsrepubl. ....                            | 1 569                                          | 1 437        | 1 409   | 1 436 | 86         | 21 636                             | 22 897        | 24 916        | 25 973        | 128        |
| Frankrijk (2) .....                                 | 543                                            | 506          | 491     | 380   | 63         | 12 416                             | 13 350        | 14 510        | 14 990        | 128        |
| Italië .....                                        | 247                                            | 245          | 264     | 268   | 105        | 10 405                             | 11 271        | 12 126        | 12 209 (3)    | 125        |
| <b>Totaal landen van de Gem. Markt (4) ..</b>       | <b>2 670</b>                                   | <b>2 519</b> | ..      | ..    | ..         | <b>51 165</b>                      | <b>54 954</b> | <b>59 540</b> | <b>61 520</b> | <b>129</b> |
| Denemarken (1) (2) ..                               | 33                                             | 32           | 31      | 28    | 80         | 1 430                              | 1 496         | 1 468         | 1 438         | 93         |
| Ierland (Rep.) (1) ..                               | 19                                             | 21           | 22      | 21    | 117        | 524                                | 562           | 611           | ..            | ..         |
| Ver. Koninkrijk ...                                 | 971                                            | 776          | 899     | ..    | ..         | 21 382                             | 21 978        | 23 511        | 23 008 (3)    | 111        |
| <b>Totaal landen van de Gem. Markt (5) ..</b>       | <b>3 693</b>                                   | <b>3 348</b> | ..      | ..    | ..         | <b>74 501</b>                      | <b>78 990</b> | <b>85 130</b> | ..            | ..         |
| <b>Met de E.E.G. geassocieerde overzeese landen</b> |                                                |              |         |       |            |                                    |               |               |               |            |
| Centr. Afrik. Rep. .                                | ..                                             | ..           | ..      | ..    | ..         | 4                                  | 4             | 4             | ..            | ..         |
| Dahomey .....                                       | ..                                             | ..           | ..      | ..    | ..         | 3                                  | 4             | 4             | ..            | ..         |
| Gaboen .....                                        | ..                                             | ..           | ..      | ..    | ..         | 10                                 | 11            | 14            | 14            | 175        |
| Ivoorkust .....                                     | ..                                             | ..           | ..      | ..    | ..         | 49                                 | 58            | 66            | ..            | ..         |
| Kameroen (Ver. Republiek) ..                        | ..                                             | ..           | ..      | ..    | ..         | 99                                 | 94            | 94            | ..            | ..         |
| Kongo .....                                         | ..                                             | ..           | ..      | ..    | ..         | 7                                  | 9             | 8             | ..            | ..         |
| Madagascar .....                                    | ..                                             | ..           | ..      | ..    | ..         | 16                                 | 18            | 18            | 20            | 143        |
| Martinique .....                                    | ..                                             | ..           | ..      | ..    | ..         | 11                                 | 12            | 13            | ..            | ..         |
| Mauretanië .....                                    | ..                                             | ..           | ..      | ..    | ..         | 7                                  | 7             | 8             | ..            | ..         |
| Mauritius eiland ...                                | ..                                             | ..           | ..      | ..    | ..         | 12                                 | 14            | 16            | 17            | 155        |
| Niger .....                                         | ..                                             | ..           | ..      | ..    | ..         | 4                                  | 4             | 4             | ..            | ..         |
| Opper-Volta .....                                   | ..                                             | ..           | ..      | ..    | ..         | 3                                  | 3             | 4             | ..            | ..         |
| Réunion .....                                       | ..                                             | ..           | ..      | ..    | ..         | 9                                  | 10            | 12            | 14            | 200        |
| Senegal (6) .....                                   | ..                                             | ..           | ..      | ..    | ..         | 25                                 | 26            | 29            | ..            | ..         |
| Togo .....                                          | ..                                             | ..           | ..      | ..    | ..         | 4                                  | 3 (6)         | 4 (6)         | ..            | ..         |
| Tsjaad .....                                        | ..                                             | ..           | ..      | ..    | ..         | 4                                  | 4             | 5             | 5             | 134        |
| <b>Overige landen</b>                               |                                                |              |         |       |            |                                    |               |               |               |            |
| Argentinië .....                                    | ..                                             | ..           | ..      | ..    | ..         | 1 554                              | 1 702         | 1 807         | 1 875         | 134        |
| Australië (7) .....                                 | 336 (1)                                        | 619          | 604 (1) | 706   | 165        | 4 831                              | 4 958         | 5 400         | 5 812         | 124        |
| India .....                                         | ..                                             | ..           | ..      | ..    | ..         | 4 910                              | 5 350         | 5 527         | 5 680         | 124        |
| Japan .....                                         | 282                                            | 283          | 291     | ..    | ..         | 32 134                             | 35 715        | 39 174        | 38 189        | 127        |
| Noorwegen (1) (2) ...                               | 3                                              | 2            | 2       | 2     | 78         | 5 297                              | 5 635         | 6 062         | 6 385         | 133        |
| Oostenrijk .....                                    | 150                                            | 147          | 132     | 116   | 75         | 2 396                              | 2 449         | 2 610         | 2 823         | 113        |
| Polen .....                                         | 565                                            | 578          | 595     | ..    | ..         | 5 824                              | 6 373         | 7 025         | 7 633         | 142        |
| Portugal (8) .....                                  | 10                                             | 11           | 11      | 11    | 110        | 661                                | 742           | 818           | 886           | 142        |
| Spanje (9) .....                                    | 199                                            | 204          | 209     | 204   | 100        | 5 209                              | 5 742         | 6 314         | 6 750         | 143        |
| Tsjechoslowakije ...                                | 620                                            | 647          | 654     | 641   | 108        | 3 935                              | 4 282         | 4 456         | 4 670         | 124        |
| Turkije .....                                       | ..                                             | ..           | ..      | ..    | ..         | 808                                | 937           | 1 024         | ..            | ..         |
| U.S.S.R. ....                                       | ..                                             | ..           | ..      | ..    | ..         | 66 697                             | 71 453        | 76 221        | 81 250        | 132        |
| Venezuela .....                                     | ..                                             | ..           | ..      | ..    | ..         | 1 132                              | 1 229         | 1 366         | ..            | ..         |
| Veren. Staten (1) (2) .                             | 2 033                                          | 2 148        | 2 303   | 2 206 | 94         | 143 127                            | 154 449       | 162 257       | 161 757       | 118        |
| Zweden .....                                        | ..                                             | ..           | ..      | ..    | ..         | 5 546                              | 5 974         | 6 507         | 6 190 (2)     | 122        |

(1) Alleen gasfabrieken. — (2) Netto-produktie van elektriciteit. — (3) Raming. — (4) Cijfers betreffende de Lidstaten van de Europese Gemeenschappen vóór 1 januari 1973. — (5) Cijfers betreffende de Lidstaten van de Europese Gemeenschappen vanaf 1 januari 1973. — (6) Verbruik. — (7) Inclusief aardgas. — (8) Gasfabrieken, enkel voor Lissabon. — (9) Inclusief de Canarische eilanden.

## 5. — Bouwnijverheid.

(De absolute cijfers zijn maandgemiddelden van de produktie.)

| LANDEN                                   | Aantal nieuwe woningen |            |            |            |            | Cement                       |       |       |           |            |
|------------------------------------------|------------------------|------------|------------|------------|------------|------------------------------|-------|-------|-----------|------------|
|                                          | Absolute cijfers       |            |            |            | 1970 = 100 | Absolute cijfers (× 1 000 t) |       |       |           | 1970 = 100 |
|                                          | 1971                   | 1972       | 1973       | 1974       | 1974       | 1971                         | 1972  | 1973  | 1974      | 1974       |
| <b>Landen v.d. Gemeenschappel. Markt</b> |                        |            |            |            |            |                              |       |       |           |            |
| België (1) .....                         | 3 592                  | 4 428      | 5 093      | 5 630      | 151        | 578                          | 591   | 587   | 622       | 111        |
| Nederland .....                          | 11 383                 | 12 689     | 12 951     | 12 181     | 125        | 337                          | 335   | 340   | 341       | 107        |
| Duitse Bondsrepubl.                      | 46 249                 | 55 053     | 59 519     | 50 341     | 126        | 3 418                        | 3 596 | 3 418 | 2 947     | 92         |
| Frankrijk (2) .....                      | 55 616                 | 53 094     | 55 835     | ..         | ..         | 2 412                        | 2 520 | 2 559 | 2 695     | 112        |
| Italië .....                             | 28 771                 | 20 014     | 15 108     | 13 794     | 44         | 2 650                        | 2 788 | 3 026 | 3 020     | 110        |
| Denemarken (3) ....                      | 4 181                  | 4 167      | 4 631      | 4 052      | 97         | 228                          | 239   | 241   | 208       | 96         |
| Ierland (Rep.) .....                     | 1 249                  | 1 736      | 2 001      | 2 118      | 187        | 125                          | 122   | 140   | ..        | ..         |
| Verenigd Koninkrijk                      | 30 364                 | 27 558     | 25 342     | 23 019     | 76         | 1 475                        | 1 504 | 1 665 | 1 482     | 104        |
| <b>Overige landen</b>                    |                        |            |            |            |            |                              |       |       |           |            |
| Australië .....                          | 11 796                 | 12 124     | 12 637     | 12 550     | 105        | 390                          | 407   | 420   | 444       | 118        |
| Canada .....                             | 16 769                 | 19 352     | 20 548     | 21 437     | 146        | 693                          | 758   | 838   | 977       | 161        |
| Duitsl. (Dem. Rep.)                      | 7 231                  | 9 752      | 10 486     | 12 198     | 192        | 706                          | 738   | 796   | 841       | 126        |
| Finland .....                            | 4 200                  | 4 175      | 5 131      | 5 883      | 142        | 151                          | 165   | 177   | 184       | 120        |
| India .....                              | ..                     | ..         | ..         | ..         | ..         | 1 244                        | 1 313 | 1 250 | 1 189     | 102        |
| Japan (1).....                           | 129 943                | 160 025    | 169 193    | 122 706    | 94         | 4 953                        | 5 524 | 6 510 | 6 093     | 128        |
| Noorwegen .....                          | 3 399                  | 3 634      | 3 730      | 3 446      | 105        | 228                          | 227   | 227   | 222       | 102        |
| Oostenrijk .....                         | ..                     | ..         | ..         | ..         | ..         | 458                          | 530   | 522   | 536       | 134        |
| Polen .....                              | 15 883                 | 12 600 (4) | 13 900 (4) | 15 800 (4) | 98         | 1 090                        | 1 165 | 1 296 | 1 397     | 138        |
| Portugal .....                           | 3 001                  | 2 384      | 2 623      | ..         | ..         | 205                          | 228   | 272   | 258       | 133        |
| Spanje (5) .....                         | 15 922                 | 15 868     | 14 777     | 13 899     | 90         | 1 430                        | 1 631 | 1 854 | 1 972     | 142        |
| Tsjechoslowakije ..                      | 9 152                  | 9 543      | 9 793      | 10 602     | 110        | 663                          | 670   | 698   | 748       | 121        |
| Turkije (2) .....                        | 12 529                 | 13 832     | 16 248     | 13 421     | 104        | 629                          | 702   | 746   | 744       | 140        |
| U.S.S.R. ....                            | ..                     | ..         | ..         | ..         | ..         | 8 361                        | 8 692 | 9 125 | 9 583     | 121        |
| Verenigde Staten (1)                     | 173 700                | 198 200    | 171 500    | 112 600    | 92         | 5 921                        | 6 244 | 6 459 | 5 672 (6) | 101        |
| Zweden .....                             | 8 932                  | 8 670      | 8 124      | 7 109      | 78         | 329                          | 323   | 316   | 276       | 82         |

(1) Begonnen woningen. — (2) Afgeleverde bouwvergunningen.

(3) Exclusief de landelijke gemeenten en de verstedelijkte gemeenten van minder dan 1 000 inwoners.

(4) Enkel sociale sector. — (5) Afgewerkte bouwwerken met staatshulp. — (6) Leveringen.

6. — Metaalnijverheid (De absolute cijfers zijn maandgemiddelden van de produktie.)

| LANDEN                                        | Bena-derend metaal-gehalte (in %) | Ijzererts                    |                |                |           |            | Gietijzer en Ijzerverbindingen |              |              |              |            |
|-----------------------------------------------|-----------------------------------|------------------------------|----------------|----------------|-----------|------------|--------------------------------|--------------|--------------|--------------|------------|
|                                               |                                   | Absolute cijfers (× 1 000 t) |                |                |           | 1970 = 100 | Absolute cijfers (× 1 000 t)   |              |              |              | 1970 = 100 |
|                                               |                                   | 1971                         | 1972           | 1973           | 1974      | 1974       | 1971                           | 1972         | 1973         | 1974         | 1974       |
| <b>Landen v.d. Gemeenschappel. Markt</b>      |                                   |                              |                |                |           |            |                                |              |              |              |            |
| België .....                                  | 30                                | 7,8                          | 9,4            | 9,7            | 10,2      | 131        | 867                            | 981          | 1 055        | 1 085        | 120        |
| Luxemburg (1) .....                           | 30                                | 376                          | 343            | 315            | ..        | ..         | 382                            | 389          | 424          | 456          | 114        |
| Nederland .....                               | —                                 | —                            | —              | —              | —         | —          | 313                            | 357          | 392          | 400          | 133        |
| Duitse Bondsrep. ...                          | 28                                | 418                          | 402            | 422            | 370       | 80         | 2 519                          | 2 685        | 3 091        | 3 375        | 119        |
| Frankrijk .....                               | 32                                | 4 655                        | 4 521          | 4 520          | 4 522     | 96         | 1 558                          | 1 583        | 1 692        | 1 876        | 115        |
| Italië .....                                  | 50                                | 56,9                         | 51,3           | 43,5           | 54,8      | 87         | 727                            | 801          | 856          | 995          | 140        |
| <b>Totaal landen van de Gem. Markt (2) ..</b> |                                   | <b>5 513,7</b>               | <b>5 326,7</b> | <b>5 310,2</b> | <b>..</b> | <b>..</b>  | <b>6 366</b>                   | <b>6 796</b> | <b>7 510</b> | <b>8 187</b> | <b>121</b> |
| Denemarken .....                              | ..                                | ..                           | ..             | ..             | ..        | ..         | 19                             | 17           | ..           | ..           | ..         |
| Ierland (Rep.) .....                          | ..                                | ..                           | ..             | ..             | ..        | ..         | ..                             | ..           | ..           | ..           | ..         |
| Ver. Koninkrijk (3) ..                        | 28                                | 852                          | 797            | 594            | 277       | 28         | 1 285                          | 1 276        | 1 406        | 1 182        | 80         |
| <b>Totaal landen van de Gem. Markt (4) ..</b> |                                   | <b>..</b>                    | <b>..</b>      | <b>..</b>      | <b>..</b> | <b>..</b>  | <b>..</b>                      | <b>..</b>    | <b>..</b>    | <b>..</b>    | <b>..</b>  |
| <b>Overige landen</b>                         |                                   |                              |                |                |           |            |                                |              |              |              |            |
| Canada (5) .....                              | 55                                | 3 580                        | 3 304          | 4 016          | 3 938     | 100        | 667                            | 727          | 811          | 806          | 115        |
| Finland (1) .....                             | 66                                | 73,2                         | 82,9           | 74,5           | 67,1      | 140        | 86                             | 99           | 118          | 114          | 117        |
| India .....                                   | 61                                | 2 855                        | 2 933          | 2 869          | 2 853     | 109        | 582                            | 615          | 626          | 620          | 103        |
| Japan (6) .....                               | 55                                | 118                          | 112            | 84             | 65        | 50         | 6 220                          | 6 317        | 7 670        | 7 725        | 133        |
| Mauretanië .....                              | 65                                | 705                          | 771            | 868            | 690       | 91         | ..                             | ..           | ..           | ..           | ..         |
| Noorwegen .....                               | 65                                | 338                          | 323            | 326            | 326       | 98         | 120                            | 107          | 118          | 127          | 126        |
| Oostenrijk .....                              | 30                                | 348                          | 344            | 351            | 354       | 106        | 245                            | 237 (3)      | 250 (3)      | 287 (3)      | 116        |
| Turkije (1) .....                             | 55-60                             | 201                          | 166            | 215            | ..        | ..         | 74                             | 95           | 75           | ..           | ..         |
| U.S.S.R. (3) .....                            | 60                                | 16 917                       | 17 333         | 18 000         | 18 750    | 115        | 7 438                          | 7 694        | 7 992        | 8 300        | 116        |
| Veren. Staten (7) ..                          | 55-60                             | 6 778                        | 6 361          | 7 394          | 7 160     | 95         | 6 310                          | 6 905        | 7 651 (3)    | ..           | ..         |
| Zweden .....                                  | 60-65                             | 2 864                        | 2 832          | 2 894          | 3 080     | 117        | 235                            | 216          | 232          | 248 (1)      | 105        |

(1) De ijzerverbindingen niet inbegrepen. — (2) Cijfers betreffende de Staten leden van de Europese Gemeenschappen vóór 1 januari 1973. — (3) Niet inbegrepen de ijzerverbindingen in de elektrische ovens. — (4) Cijfers betreffende de Staten leden van de Europese Gemeenschappen vanaf 1 januari 1973. — (5) Ijzererts : verzendingen. — (6) Ijzererts : inclusief ijzerhoudend zand en pyriet. — (7) Niet inbegrepen mangaanhoudende ijzererts met 5 % of meer mangaangehalte.

| LANDEN                                        | Ruw staal                    |              |               |               |            | Autovoertuigen : Personenwagens  |               |               |               |            |
|-----------------------------------------------|------------------------------|--------------|---------------|---------------|------------|----------------------------------|---------------|---------------|---------------|------------|
|                                               | Absolute cijfers (× 1 000 t) |              |               |               | 1970 = 100 | Absolute cijfers (× 1 000 stuks) |               |               |               | 1970 = 100 |
|                                               | 1971                         | 1972         | 1973          | 1974          | 1974       | 1971                             | 1972          | 1973          | 1974          | 1974       |
| <b>Landen v.d. Gemeenschappel. Markt</b>      |                              |              |               |               |            |                                  |               |               |               |            |
| België .....                                  | 1 037                        | 1 211        | 1 294         | 1 353         | 129        | —                                | —             | —             | —             | —          |
| Luxemburg .....                               | 437                          | 455          | 441           | 537           | 118        | —                                | —             | —             | —             | —          |
| Nederland .....                               | 424                          | 465          | 469           | 487           | 116        | 6,51                             | 6,58          | 7,05          | 4,68          | 83         |
| Duitse Bondsrepubl.                           | 3 360                        | 3 642        | 4 127         | 4 436         | 118        | 308                              | 293           | 304           | 237           | 81         |
| Frankrijk .....                               | 1 905                        | 2 004        | 2 105         | 2 251         | 114        | 224,5                            | 249,4         | 266,9         | 254           | 124        |
| Italië (1) .....                              | 1 454                        | 1 651        | 1 750         | 1 984         | 138        | 141,8                            | 144,4         | 152,1         | 136           | 95         |
| <b>Totaal landen van de Gem. Markt (2) ..</b> | <b>8 617</b>                 | <b>9 428</b> | <b>10 186</b> | <b>11 048</b> | <b>122</b> | <b>680,81</b>                    | <b>693,38</b> | <b>730,05</b> | <b>631,68</b> | <b>98</b>  |
| Denemarken .....                              | 39,2                         | 41,5         | 37,4          | 44,5          | 113        | —                                | —             | —             | —             | —          |
| Ierland (Rep.) .....                          | ..                           | ..           | ..            | ..            | ..         | ..                               | ..            | ..            | ..            | ..         |
| Ver. Koninkrijk ...                           | 2 015                        | 2 110        | 2 221         | 1 869         | 79         | 145,2                            | 160,1         | 145,6         | 128           | 93         |
| <b>Totaal landen van de Gem. Markt (3) ..</b> | <b>..</b>                    | <b>..</b>    | <b>..</b>     | <b>..</b>     | <b>..</b>  | <b>826,01</b>                    | <b>853,48</b> | <b>875,65</b> | <b>759,68</b> | <b>97</b>  |
| <b>Overige landen</b>                         |                              |              |               |               |            |                                  |               |               |               |            |
| Canada .....                                  | 920                          | 988          | 1 116         | 1 135         | 122        | 91,4                             | 96,2          | 102,3         | 97,1          | 126        |
| Chili (4) .....                               | 50,6                         | 48,4         | 42,3          | 49,6          | 109        | —                                | —             | —             | —             | —          |
| Finland .....                                 | 85,4                         | 121,3        | 134,6         | 138,0         | 142        | —                                | —             | —             | —             | —          |
| India (5) .....                               | 515                          | 564          | 576           | 557 (4)       | 106        | 4,19                             | 4,39          | 4,60          | 3,90          | 104        |
| Japan .....                                   | 7 380                        | 8 075        | 9 944         | 9 761         | 126        | 309,8                            | 335,2         | 373           | 328           | 124        |
| Noorwegen .....                               | 73,8                         | 76,5         | 80,2          | 80,9          | 112        | —                                | —             | —             | —             | —          |
| Oostenrijk .....                              | 330                          | 339          | 353           | 435           | 128        | 0,05                             | 0,03          | 0,03          | 0,12          | 120        |
| Polen .....                                   | 1 057                        | 1 095        | 1 167         | 1 214         | 124        | 7,09                             | 7,49          | 9,42          | 11,1          | 206        |
| Tsjechoslowakije ..                           | 1 005                        | 1 061        | 1 096         | 1 161         | 121        | 12,42                            | 12,87         | 13,7          | 14,1          | 118        |
| Turkije .....                                 | 93,5                         | 120,2        | 96,9          | 122,5         | 112        | —                                | —             | —             | —             | —          |
| U.S.S.R. .....                                | 10 055                       | 10 466       | 10 957        | 11 383        | 118        | 44,1                             | 60,8          | 76,4          | 93,2          | 325        |
| Ver. Staten (6) .....                         | 9 105                        | 10 073       | 11 400        | 10 999        | 111        | 708                              | 735           | 805           | 611           | 112        |
| Zweden (7) .....                              | 439                          | 438          | 472           | 499           | 109        | 23,8                             | 27,0          | 28,2          | 27,3          | 121        |

(1) Autovoertuigen : exclusief de produktie voor het leger. — (2) Cijfers betreffende de Lidstaten van de Europese Gemeenschappen vóór 1 januari 1973. — (3) Cijfers betreffende de Lidstaten van de Europese Gemeenschappen vanaf 1 januari 1973. — (4) Ruw staal : alleen staven. — (5) Autovoertuigen : exclusief de produktie van de fabrieken welke voor het leger werken. — (6) Autovoertuigen : verkoop door de fabrieken. — (7) Alleen leveringen.



## 7. — Textielnijverheid.

(De absolute cijfers zijn maandgemiddelden van de productie.)

| LANDEN                                  | Wolgarens (1)                |       |       |       |            | Fibranne                     |       |       |       |            |
|-----------------------------------------|------------------------------|-------|-------|-------|------------|------------------------------|-------|-------|-------|------------|
|                                         | Absolute cijfers (× 1 000 t) |       |       |       | 1970 = 100 | Absolute cijfers (× 1 000 t) |       |       |       | 1970 = 100 |
|                                         | 1971                         | 1972  | 1973  | 1974  | 1974       | 1971                         | 1972  | 1973  | 1974  | 1974       |
| <b>Landen van de Gemeenschap. Markt</b> |                              |       |       |       |            |                              |       |       |       |            |
| België .....                            | 7,52                         | 7,43  | 6,99  | 6,56  | 97         | 3,31                         | 2,71  | 2,68  | 2,42  | 74         |
| Nederland .....                         | 1,26                         | 1,23  | 0,93  | 0,80  | 65         | 3,08                         | 3,01  | 3,05  | 3,62  | 127        |
| Duitse Bondsrep. ..                     | 7,07                         | 7,25  | 5,42  | 4,57  | 70         | 15,05                        | 13,34 | 14,11 | 14,39 | 76         |
| Frankrijk .....                         | 12,60                        | 12,90 | 12,60 | ..    | ..         | 10,98                        | 11,19 | 11,27 | 10,69 | 98         |
| Italië .....                            | 13,80                        | 15,00 | 16,60 | ..    | ..         | 15,36                        | 14,37 | 13,66 | 11,89 | 78         |
| Ver. Koninkrijk (2) .                   | 18,60                        | 19,40 | 19,60 | 17,50 | 93         | 21,31                        | 21,05 | 23,08 | 19,29 | 88         |
| <b>Overige landen</b>                   |                              |       |       |       |            |                              |       |       |       |            |
| Japan .....                             | 14,90                        | 16,40 | 16,50 | 11,30 | 75         | 41,48                        | 42,66 | 44,92 | 39,44 | 92         |
| Noorwegen .....                         | 0,46                         | 0,44  | ..    | 0,35  | 69         | —                            | —     | —     | —     | —          |
| Oostenrijk .....                        | 0,66                         | 0,64  | 0,65  | 0,86  | 132        | —                            | —     | —     | —     | —          |
| Polen .....                             | 7,31                         | 7,28  | 7,40  | 8,08  | 115        | 6,86                         | 7,40  | 7,90  | 8,10  | 121        |
| Spanje (3) .....                        | 3,12                         | 3,09  | 3,07  | 3,00  | 101        | 5,07                         | 5,62  | 5,78  | 5,23  | 114        |
| Veren. Staten .....                     | 9,70                         | 9,70  | 7,40  | 19,60 | 166        | 52,70                        | 52,70 | 51,30 | 44,60 | 86         |
| Zweden .....                            | 0,35                         | 0,33  | 0,27  | 0,23  | 48         | 3,02                         | 3,10  | 3,06  | ..    | ..         |

(1) Inclusief gemengde garens. — (2) Een gedeelte betreft leveringen van wolgarens. — (3) Fibranne : inclusief afval.

| LANDEN                                  | Katoenen weefsels        |        |        |         |            | Katoengarens                 |        |           |           |            |      |
|-----------------------------------------|--------------------------|--------|--------|---------|------------|------------------------------|--------|-----------|-----------|------------|------|
|                                         | Absolute cijfers         |        |        |         | 1970 = 100 | Absolute cijfers (× 1 000 t) |        |           |           | 1970 = 100 |      |
|                                         | Eenheid                  | 1971   | 1972   | 1973    | 1974       | 1974                         | 1971   | 1972      | 1973      | 1974       | 1974 |
| <b>Landen van de Gemeenschap. Markt</b> |                          |        |        |         |            |                              |        |           |           |            |      |
| België (1) (2) .....                    | 1 000 t                  | 5,98   | 6,15   | 6,04    | 5,64       | 96                           | 5,81   | 5,57      | 5,45      | 5,39       | 87   |
| Nederland (2) .....                     | ..                       | ..     | ..     | ..      | ..         | ..                           | 3,98   | 3,77      | 3,37      | 3,30       | 76   |
| Duitse Bondsrep. (1) (2) (3) .....      | 1 000 t                  | 14,90  | 15,70  | 15,60   | 15,20      | 100                          | 18,40  | 18,50     | 18,00     | 17,80      | 89   |
| Frankrijk (1) (2) (3) .                 | 1 000 t                  | 16,80  | 17,40  | 17,60   | ..         | ..                           | 22,10  | 22,90     | 23,40     | 22,40      | 100  |
| Italië (1) .....                        | 1 000 t                  | 10,20  | 10,40  | 10,70   | 11,70      | 109                          | 12,90  | 12,90     | 12,40     | 12,50      | 85   |
| Ierland (Rep.) (1) (2) (4) .....        | 1 000 000 m <sup>2</sup> | 2,17   | 1,92   | 2,03    | ..         | ..                           | 0,46   | 0,46      | 0,42      | ..         | ..   |
| Ver. Koninkrijk .....                   | 1 000 000 m              | 46,80  | 42,90  | 37,70   | ..         | ..                           | 11,10  | 10,10     | 9,60      | ..         | ..   |
| <b>Overige landen</b>                   |                          |        |        |         |            |                              |        |           |           |            |      |
| Canada (2) (3) (4) (5) .                | 1 000 000 m <sup>2</sup> | 15,60  | 13,10  | 13,20   | 9,20       | 59                           | 6,52   | ..        | ..        | ..         | ..   |
| Finland (1) (2) .....                   | 1 000 t                  | 1,26   | 1,26   | 1,25    | 1,22       | 87                           | 1,47   | 1,37      | 1,30      | 1,28       | 93   |
| India (1) (2) (6) .....                 | 1 000 000 m              | 613,00 | 668,00 | 347 (7) | 356 (7)    | ..                           | 73,40  | 81,00     | 83,20     | 83,90      | 104  |
| Japan (1) (2) .....                     | 1 000 000 m <sup>2</sup> | 207,00 | 189,00 | 198,00  | 180,00     | 83                           | 44,50  | 46,30     | 46,20     | 42,60      | 97   |
| Madagascar (1) .....                    | 1 000 000 m              | 5,05   | 5,47   | 5,50    | 6,72       | 169                          | 0,52   | ..        | ..        | ..         | ..   |
| Noorwegen (1) (2) (4) .                 | 1 000 t                  | 0,30   | 0,28   | 0,32    | 0,31       | 97                           | 0,30   | 0,21      | 0,22      | 0,23       | 70   |
| Oostenrijk (1) (2) ...                  | 1 000 t                  | 1,49   | 1,57   | 1,37    | 1,32       | 89                           | 1,78   | 1,78      | 1,71      | 1,69       | 98   |
| Pakistan (6) (7) (8) (9)                | 1 000 000 m              | 60,00  | 52,50  | 53,00   | 54,00      | 98                           | 25,30  | 28,00     | 31,30     | 31,00      | 136  |
| Portugal .....                          | 1 000 t                  | 3,91   | 4,21   | 5,17    | ..         | ..                           | 6,88   | 7,03      | 7,03      | 6,85       | 101  |
| Senegal (10) .....                      | 1 000 t                  | 0,11   | 0,12   | 0,09    | ..         | ..                           | 0,03   | 0,03      | 0,03      | ..         | ..   |
| Turkije (2) (6) (11) ..                 | 1 000 000 m              | 18,50  | 18,90  | 18,20   | ..         | ..                           | 15,75  | (12)16,88 | (12)17,20 | ..         | ..   |
| U.S.S.R. (2) (3) .....                  | 1 000 000 m <sup>2</sup> | 578,00 | 582,00 | 595,00  | 552,00     | 100                          | 125,00 | 125,00    | 128,00    | ..         | ..   |
| Ver. Staten (1) (2) (3) .               | 1 000 000 m              | 468,00 | 432,00 | 338,00  | 359,00     | 75                           | 131,00 | 126,00    | 116,00    | ..         | ..   |
| Zweden (1) (2) .....                    | 1 000 t                  | 1,08   | 1,09   | 1,12    | 1,07       | 93                           | 0,79   | 0,69      | 0,69      | 0,64       | 66   |

(1) Inclusief gemengde weefsels waarin overwicht van katoen. — (2) Inclusief gemengde garens. — (3) Inclusief de garens voor buitenbanden. — (4) Na de afwerking (weefsels). — (5) Katoenen weefsels : verzendingen. — (6) Productie van de fabrieken (garens). — (7) Productie van de fabrieken (weefsels). — (8) Inclusief afgewerkte weefsels. — (9) Exclusief de gegevens voor Bangladesh. — (10) Productie voor de verkoop (garens). — (11) Enkel staatsproductie (weefsels). — (12) Raming.

## 8. — Buitenlandse handel.

### I. — Hoeveelheidsindexcijfers van de in- en uitvoer.

| LANDEN                                   | Hoeveelheidsindexcijfers van de invoer |         |         |         |         | Hoeveelheidsindexcijfers van de uitvoer |         |         |         |         |
|------------------------------------------|----------------------------------------|---------|---------|---------|---------|-----------------------------------------|---------|---------|---------|---------|
|                                          | 1970 = 100                             |         |         |         |         | 1970 = 100                              |         |         |         |         |
|                                          | 1969                                   | 1971    | 1972    | 1973    | 1974    | 1969                                    | 1971    | 1972    | 1973    | 1974    |
| <b>Landen van de O.E.S.O.</b>            |                                        |         |         |         |         |                                         |         |         |         |         |
| <b>Landen v.d. Gemeenschappel. Markt</b> |                                        |         |         |         |         |                                         |         |         |         |         |
| België-Luxemburg . . . . .               | 91                                     | 109     | 119     | 138     | 141     | 91                                      | 110     | 126     | 142     | 143     |
| Nederland . . . . .                      | 87                                     | 107 (1) | 111 (1) | 127 (1) | 123 (1) | 88                                      | 112 (1) | 121 (1) | 142 (1) | 146 (1) |
| Duitse Bondsrep. . . . .                 | 89                                     | 111     | 122     | 129     | 127     | 93                                      | 106     | 115     | 133     | 150     |
| Frankrijk . . . . .                      | 94                                     | 108     | 122     | 138     | 142     | 86                                      | 108     | 123     | 136     | 151     |
| Italië . . . . .                         | 86                                     | 98      | 110     | 124     | 117     | 94                                      | 107     | 122     | 128     | 136     |
| Denemarken . . . . .                     | 91                                     | 97      | 99      | 120     | 113     | 95                                      | 105     | 113     | 121     | 129     |
| Ierland (Rep.) . . . . .                 | 97                                     | 106     | 112     | 126     | 128     | 92                                      | 107     | 114     | 118     | 131     |
| Ver. Koninkrijk . . . . .                | 95                                     | 105     | 116     | 133     | 134     | 98                                      | 109     | 111     | 126     | 133     |
| <b>Overige landen van de O.E.S.O.</b>    |                                        |         |         |         |         |                                         |         |         |         |         |
| Australië . . . . .                      | 92                                     | 103     | 96      | 101     | ..      | 84                                      | 109     | 120     | 126     | ..      |
| Canada . . . . .                         | 103                                    | 110     | 128     | 145     | 148     | 90                                      | 106     | 116     | 127     | 119     |
| Finland . . . . .                        | 83                                     | 99      | 101     | 116     | 125     | 97                                      | 99      | 116     | 119     | 118     |
| Griekenland . . . . .                    | 94                                     | 107     | 123     | 155     | 144     | 88                                      | 103     | 130     | 163     | 180     |
| IJsland . . . . .                        | ..                                     | ..      | ..      | ..      | ..      | ..                                      | ..      | ..      | ..      | ..      |
| Japan (2) . . . . .                      | 84                                     | 100     | 113     | 144     | 142     | 87                                      | 120     | 128     | 135     | 156     |
| Nieuw-Zeeland . . . . .                  | 86                                     | 101     | 105     | 125     | 158     | 105                                     | 107     | 108     | 107     | 97      |
| Norwegen (3) . . . . .                   | 89                                     | 101     | 101     | 113     | 124     | 95                                      | 101     | 115     | 127     | 126     |
| Oostenrijk . . . . .                     | 88                                     | 108     | 126     | 138     | 145     | 91                                      | 107     | 122     | 134     | 152     |
| Portugal . . . . .                       | 65                                     | 80      | 96      | 100     | ..      | 92                                      | 102     | 115     | 132     | ..      |
| Spanje (4) . . . . .                     | 96                                     | 98      | 179     | 135     | 123     | 85                                      | 119     | 133     | 139     | 140     |
| Turkije . . . . .                        | ..                                     | ..      | ..      | ..      | ..      | ..                                      | ..      | ..      | ..      | ..      |
| Ver. Staten (5) . . . . .                | 98                                     | 109     | 124     | 130     | 127     | 92                                      | 99      | 108     | 134     | 152     |
| Zweden . . . . .                         | 91                                     | 95      | 99      | 106     | 121     | 91                                      | 103     | 109     | 126     | 131     |
| Zwitserland . . . . .                    | 87                                     | 105     | 113     | 120     | 117     | 94                                      | 103     | 109     | 121     | 126     |
| <b>Overige landen</b>                    |                                        |         |         |         |         |                                         |         |         |         |         |
| Cyprus . . . . .                         | 92                                     | 104     | 115     | 137     | 97      | 99                                      | 109     | 108     | 115     | 93      |
| Filippijnen . . . . .                    | 107                                    | 101     | 96      | 99      | 118     | 88                                      | 115     | 126     | 134     | 109     |
| India . . . . .                          | 101                                    | 117     | 108     | 117     | 124     | 90                                      | 99      | 108     | 110     | 122     |
| Israël . . . . .                         | 92                                     | 120     | 124     | 146     | ..      | 93                                      | 118     | 132     | 133     | ..      |
| Korea (Rep.) . . . . .                   | 95                                     | 121     | 125     | 159     | 164     | 78                                      | 129     | 195     | 306     | 333     |
| Malawi . . . . .                         | 97                                     | 107     | 119     | 112     | ..      | 99                                      | 111     | 129     | 135     | ..      |
| Pakistan (6) . . . . .                   | 91                                     | 113     | 192     | 179     | 230     | 104                                     | 95      | 205     | 226     | 138     |
| Salvador . . . . .                       | 103                                    | 112     | 121     | ..      | ..      | 109                                     | 103     | 121     | ..      | ..      |
| Sri Lanka . . . . .                      | 106                                    | 88      | 86      | 77      | ..      | 96                                      | 97      | 95      | 96      | ..      |
| Thaïland . . . . .                       | 107                                    | 94      | 97      | 116     | 106     | 94                                      | 125     | 151     | 142     | 157     |
| Vietnam (Rep.) . . . . .                 | 111                                    | 88      | 103     | 84      | ..      | 90                                      | 141     | 132     | 159     | ..      |
| Zuid-Afrika (7) . . . . .                | 85                                     | 105     | 91      | 104     | 128     | 100                                     | 102     | 127     | 129     | 132     |

(1) Exclusief de handel met België en Luxemburg.

(2) Vanaf 15 mei 1972, inclusief de Rhoë-kioe eilanden.

(3) Exclusief schepen.

(4) Inclusief de Balearen, de Canarische eilanden, Ceuta en Melilla.

(5) Index uitvoer: exclusief de uitvoer van militaire goederen.

(6) Vóór 1972, inclusief Bangladesh.

(7) Inclusief Namibië; exclusief de handel tussen de twee streken.

## 8. — Buitenlandse handel. (vervolg)

Internationaal overzicht

## II. — Waarde van de invoer.

(De absolute cijfers zijn jaartotalen.)

| LANDEN                                              | Omschrijving | Waarde van de Invoer                 |       |       |       |            |
|-----------------------------------------------------|--------------|--------------------------------------|-------|-------|-------|------------|
|                                                     |              | Absolute cijfers (× 1 000 000 000 F) |       |       |       | 1970 = 100 |
|                                                     |              | 1971                                 | 1972  | 1973  | 1974  | 1974       |
| <b>Landen van de O.E.S.O.</b>                       |              |                                      |       |       |       |            |
| <b>Landen van de Gemeenschappelijke Markt</b>       |              |                                      |       |       |       |            |
| België-Luxemburg .....                              | Spec.        | 629                                  | 682   | 856   | 1 161 | 260        |
| Nederland .....                                     | Spec.        | 726                                  | 745   | 928   | 1 263 | 244        |
| Duitse Bondsrepubliek (1) .....                     | Spec.        | 1 701                                | 1 783 | 2 163 | 2 720 | 231        |
| Frankrijk .....                                     | Spec.        | 1 036                                | 1 184 | 1 461 | 2 052 | 277        |
| Italië .....                                        | Spec.        | 777                                  | 849   | 1 084 | 1 585 | 273        |
| Denemarken .....                                    | Alg.         | 224                                  | 223   | 304   | 382   | 224        |
| Ierland (Rep.) .....                                | Alg.         | 89                                   | 92    | 109   | 148   | 242        |
| Ver. Koninkrijk .....                               | Alg.         | 1 162                                | 1 225 | 1 514 | 2 096 | 250        |
| <b>Overige landen van de O.E.S.O.</b>               |              |                                      |       |       |       |            |
| Australië (2) .....                                 | Alg.         | 225                                  | 201   | 265   | 429   | 247        |
| Canada (2) .....                                    | Alg.         | 752                                  | 830   | 909   | 1 251 | 242        |
| Finland .....                                       | Alg.         | 136                                  | 141   | 169   | 265   | 260        |
| Griekenland .....                                   | Spec.        | 102                                  | 103   | 135   | 170   | 224        |
| IJsland .....                                       | Spec.        | 11                                   | 10    | 14    | 20    | 330        |
| Japan (3) .....                                     | Alg.         | 958                                  | 1 033 | 1 493 | 2 405 | 329        |
| Nieuw-Zeeland .....                                 | Alg.         | 66                                   | 67    | 85    | 141   | 293        |
| Noorwegen .....                                     | Alg.         | 198                                  | 191   | 243   | 326   | 227        |
| Oostenrijk .....                                    | Spec.        | 204                                  | 230   | 278   | 349   | 254        |
| Portugal .....                                      | Spec.        | 89                                   | 98    | 120   | 176   | 288        |
| Spanje .....                                        | Spec.        | 240                                  | 297   | 372   | 592   | 324        |
| Turkije .....                                       | Spec.        | 53                                   | 66    | 80    | 144   | 416        |
| Ver. Staten (2) .....                               | Spec.        | 2 212                                | 2 434 | 2 676 | 4 147 | 269        |
| Zweden .....                                        | Alg.         | 344                                  | 357   | 414   | 638   | 235        |
| Zwitserland .....                                   | Spec.        | 348                                  | 373   | 453   | 558   | 223        |
| <b>Met de E.E.G. geassocieerde overzeese landen</b> |              |                                      |       |       |       |            |
| Burundi .....                                       | Spec.        | 1,5                                  | 1,2   | 1,2   | 1,6   | 186        |
| Centr. Afrik. Republiek (4) .....                   | Spec.        | 1,6                                  | 1,5   | 1,9   | ..    | ..         |
| Comoren .....                                       | Spec.        | ..                                   | ..    | ..    | ..    | ..         |
| Dahomey .....                                       | Spec.        | 3,7                                  | 4,1   | 4,4   | ..    | ..         |
| Frans gebied van Afars en Issas .....               | Spec.        | ..                                   | ..    | ..    | ..    | ..         |
| Frans Guyana .....                                  | Spec.        | 1,9                                  | 2,0   | 2,2   | 2,2   | 124        |
| Frans Polynesië .....                               | Spec.        | 7                                    | 7     | 9     | 11    | 213        |
| Gaboen (4) .....                                    | Spec.        | 4,7                                  | 5,9   | 6,5   | ..    | ..         |
| Guadeloupe .....                                    | Spec.        | 6                                    | 7     | 8     | 9     | 180        |
| Ivoorkust .....                                     | Alg.         | 19                                   | 20    | 28    | 36    | 238        |
| Kameroen (Ver. Rep.) .....                          | Spec.        | 12                                   | 13    | 13    | 17    | 181        |
| Kongo (4) .....                                     | Spec.        | 3,8                                  | 4,0   | 3,3   | ..    | ..         |
| Madagascar .....                                    | Spec.        | 10                                   | 9     | 8     | ..    | ..         |
| Mali .....                                          | Spec.        | 2,7                                  | 3,1   | 4,1   | 4,9   | 270        |
| Martinique .....                                    | Spec.        | 8                                    | 8     | 10    | 11    | 201        |
| Mauretanië .....                                    | Spec.        | 2,8                                  | 3,1   | 5,0   | ..    | ..         |
| Mauritius eiland .....                              | Alg.         | 4,0                                  | 5,3   | 6,1   | 12    | 407        |
| Nederlagse Antillen (2) .....                       | Spec.        | 43                                   | 38    | 62    | ..    | ..         |
| Nieuw-Caledonië .....                               | Spec.        | 11                                   | 9     | 9     | 11    | 123        |
| Niger .....                                         | Spec.        | 2,6                                  | 2,9   | 3,4   | ..    | ..         |
| Oppeer-Volta .....                                  | Spec.        | 2,5                                  | 2,7   | 2,5   | ..    | ..         |
| Réunion .....                                       | Spec.        | 8                                    | 9     | 11    | 15    | 237        |
| Rwanda .....                                        | Spec.        | 1,6                                  | 1,5   | 1,1   | 2,2   | 200        |
| Senegal .....                                       | Spec.        | 11                                   | 12    | 14    | 18    | 236        |
| Somalia .....                                       | Spec.        | 3,1                                  | 3,3   | 3,6   | ..    | ..         |
| St-Pierre-en-Miquelon .....                         | Spec.        | ..                                   | ..    | ..    | ..    | ..         |
| Suriname .....                                      | Spec.        | 6                                    | 6     | ..    | ..    | ..         |
| Togo .....                                          | Spec.        | 3,4                                  | 3,7   | 3,9   | ..    | ..         |
| Tsjaad .....                                        | Spec.        | 3,0                                  | 2,7   | 3,2   | ..    | ..         |
| Zaire .....                                         | Spec.        | 27                                   | 29    | 24    | ..    | ..         |

N.B. — Zie de opmerkingen die voorkomen op bladzijde 716.

8. — Buitenlandse handel. (vervolg)

II. — Waarde van de invoer (vervolg).

(De absolute cijfers zijn jaartotalen.)

| LANDEN                         | Omschrijving | Waarde van de invoer                 |      |      |      |            |
|--------------------------------|--------------|--------------------------------------|------|------|------|------------|
|                                |              | Absolute cijfers (× 1 000 000 000 F) |      |      |      | 1970 = 100 |
|                                |              | 1971                                 | 1972 | 1973 | 1974 | 1974       |
| <b>Overige landen</b>          |              |                                      |      |      |      |            |
| Angola .....                   | Spec.        | 21                                   | 17   | 21   | ..   | ..         |
| Argentinië .....               | Spec.        | 91                                   | 84   | 87   | ..   | ..         |
| Birma .....                    | Alg.         | 10                                   | 7    | 3,5  | 4,6  | 70         |
| Chili .....                    | Spec.        | 48                                   | 42   | 43   | ..   | ..         |
| Columbia .....                 | Spec.        | 43                                   | 38   | 62   | 52   | 159        |
| Costa Rica .....               | Spec.        | 17                                   | 16   | 18   | 27   | 218        |
| Cuba .....                     | Spec.        | 67                                   | 57   | ..   | ..   | ..         |
| Cyprus .....                   | Alg.         | 13                                   | 14   | 17   | 16   | 172        |
| Dominicaanse Rep. (2) .....    | Alg.         | 15                                   | 15   | 16   | 26   | 242        |
| Ecuador .....                  | Alg.         | 17                                   | 14   | 21   | 37   | 382        |
| Egypte (5) .....               | Spec.        | 45                                   | 40   | 35   | 91   | 298        |
| Filippijnen .....              | Alg.         | 68                                   | 65   | 69   | 115  | 232        |
| Ghana .....                    | Alg.         | 21                                   | 13   | 18   | 32   | 200        |
| Guatemala .....                | Spec.        | 15                                   | 14   | 17   | 27   | 246        |
| Honduras .....                 | Spec.        | 9                                    | 8    | 10   | 15   | 173        |
| Hong-Kong .....                | Alg.         | 165                                  | 170  | 219  | 260  | 231        |
| India .....                    | Alg.         | 118                                  | 98   | 120  | 192  | 234        |
| Irak .....                     | Spec.        | 34                                   | 31   | 35   | ..   | ..         |
| Israël .....                   | Spec.        | 87                                   | 86   | 114  | 163  | 295        |
| Jamaica .....                  | Alg.         | 27                                   | 28   | 26   | 36   | 178        |
| Joegoslavië .....              | Spec.        | 160                                  | 142  | 186  | 312  | 280        |
| Kenia (6) .....                | Alg.         | 25                                   | 22   | 23   | 38   | 249        |
| Malawi .....                   | Alg.         | 5                                    | 6    | 6    | 7    | 215        |
| Marokko .....                  | Spec.        | 34                                   | 34   | 40   | 77   | 289        |
| Mexico .....                   | Alg.         | 116                                  | 129  | 162  | 252  | 265        |
| Mozambique .....               | Spec.        | 16                                   | 14   | 18   | ..   | ..         |
| Nigeria .....                  | Alg.         | 73                                   | 66   | 73   | 105  | 257        |
| Oeganda (6) .....              | Alg.         | 9                                    | 5,0  | 3,8  | 5,1  | 109        |
| Peru .....                     | Spec.        | 37                                   | 35   | 40   | 59   | 247        |
| Salvador .....                 | Spec.        | 12                                   | 12   | 15   | ..   | ..         |
| Soedan .....                   | Alg.         | 17                                   | 16   | 17   | 25   | 206        |
| Sri Lanka .....                | Alg.         | 16                                   | 15   | 16   | 24   | 160        |
| Syrië (Arab. Rep.) (7) .....   | Spec.        | 21                                   | 21   | 23   | 47   | 343        |
| Tanzanië (Ver. Rep.) (6) ..... | Alg.         | 16                                   | 16   | 17   | 30   | 281        |
| Thailand .....                 | Alg.         | 63                                   | 65   | 80   | ..   | ..         |
| Tunesië .....                  | Spec.        | 17                                   | 20   | 24   | 43   | 367        |
| Uruguay .....                  | Spec.        | 11                                   | 9    | 11   | 19   | 209        |
| U.S.S.R. (2) .....             | Alg.         | 607                                  | 706  | 823  | 964  | 212        |
| Venezuela (2) .....            | Alg.         | 89                                   | 95   | 98   | ..   | ..         |
| Zuid-Afrika (2) .....          | Alg.         | 196                                  | 161  | 195  | 280  | 203        |

N.B. — Zie de opmerkingen die voorkomen op bladzijde 716.

## 8. — Buitenlandse handel. (vervolg)

Internationaal overzicht

III. — Waarde van de uitvoer.  
(De absolute cijfers zijn jaartotalen.)

| LANDEN                                              | Omschrijving | Waarde van de uitvoer                |       |       |       |            |
|-----------------------------------------------------|--------------|--------------------------------------|-------|-------|-------|------------|
|                                                     |              | Absolute cijfers (× 1 000 000 000 F) |       |       |       | 1970 = 100 |
|                                                     |              | 1971                                 | 1972  | 1973  | 1974  | 1974       |
| <b>Landen van de O.E.S.O.</b>                       |              |                                      |       |       |       |            |
| <b>Landen van de Gemeenschappelijke Markt</b>       |              |                                      |       |       |       |            |
| België-Luxemburg .....                              | Spec.        | 620                                  | 711   | 870   | 1 100 | 244        |
| Nederland .....                                     | Spec.        | 678                                  | 739   | 938   | 1 270 | 279        |
| Duitse Bondsrepubliek (1) .....                     | Spec.        | 1 932                                | 2 074 | 2 673 | 3 508 | 260        |
| Frankrijk .....                                     | Spec.        | 1 001                                | 1 148 | 1 405 | 1 775 | 256        |
| Italië .....                                        | Spec.        | 735                                  | 816   | 866   | 1 171 | 229        |
| Denemarken .....                                    | Alg.         | 179                                  | 194   | 244   | 299   | 230        |
| Ierland (Rep.) .....                                | Alg.         | 64                                   | 71    | 83    | 102   | 253        |
| Ver. Koninkrijk .....                               | Alg.         | 1 087                                | 1 072 | 1 190 | 1 496 | 200        |
| <b>Overige landen van de O.E.S.O.</b>               |              |                                      |       |       |       |            |
| Australië .....                                     | Alg.         | 246                                  | 277   | 366   | 418   | 233        |
| Canada .....                                        | Alg.         | 858                                  | 892   | 983   | 1 269 | 203        |
| Finland .....                                       | Alg.         | 115                                  | 130   | 149   | 214   | 240        |
| Griekenland .....                                   | Spec.        | 32                                   | 38    | 57    | 79    | 317        |
| IJsland .....                                       | Spec.        | 7                                    | 8     | 11    | 13    | 225        |
| Japan (3) .....                                     | Alg.         | 1 167                                | 1 259 | 1 440 | 2 150 | 287        |
| Nieuw-Zeeland .....                                 | Alg.         | 66                                   | 79    | 101   | 94    | 199        |
| Noorwegen .....                                     | Alg.         | 124                                  | 143   | 183   | 243   | 255        |
| Oostenrijk .....                                    | Spec.        | 154                                  | 171   | 206   | 277   | 251        |
| Portugal .....                                      | Spec.        | 51                                   | 57    | 73    | 89    | 242        |
| Spanje .....                                        | Spec.        | 143                                  | 167   | 201   | 273   | 296        |
| Turkije .....                                       | Spec.        | 33                                   | 39    | 51    | 59    | 261        |
| Ver. Staten .....                                   | Spec.        | 2 114                                | 2 156 | 2 737 | 3 761 | 228        |
| Zweden .....                                        | Alg.         | 363                                  | 386   | 475   | 616   | 234        |
| Zwitserland .....                                   | Spec.        | 280                                  | 301   | 369   | 456   | 230        |
| <b>Met de E.E.G. geassocieerde overzeese landen</b> |              |                                      |       |       |       |            |
| Burundi .....                                       | Spec.        | 0,9                                  | 1,1   | 1,2   | 1,2   | 125        |
| Centr. Afr. Republiek (4) .....                     | Spec.        | 1,6                                  | 1,7   | 1,3   | ..    | ..         |
| Comoren .....                                       | Spec.        | ..                                   | ..    | ..    | ..    | ..         |
| Dahomey .....                                       | Spec.        | 2,0                                  | 2,1   | 1,8   | ..    | ..         |
| Frans gebied van Afars en Issas .....               | Spec.        | ..                                   | ..    | ..    | ..    | ..         |
| Frans Guyana .....                                  | Spec.        | 0,1                                  | 0,2   | 0,2   | 0,1   | 50         |
| Frans Polynesië .....                               | Spec.        | 0,8                                  | 0,7   | 0,7   | 1,2   | 178        |
| Gaboen (4) .....                                    | Spec.        | 9                                    | 9     | 11    | 33    | 708        |
| Guadeloupe .....                                    | Spec.        | 2,0                                  | 1,8   | 2,5   | 2,2   | 153        |
| Ivoorkust .....                                     | Alg.         | 22                                   | 24    | 33    | 47    | 258        |
| Kameroen (Ver. Rep.) .....                          | Spec.        | 10                                   | 10    | 14    | 18    | 205        |
| Kongo (4) .....                                     | Spec.        | 2,0                                  | 2,0   | 2,4   | ..    | ..         |
| Madagascar .....                                    | Spec.        | 7                                    | 7     | 8     | ..    | ..         |
| Mali .....                                          | Spec.        | 1,4                                  | 1,5   | 2,2   | 1,6   | 127        |
| Martinique .....                                    | Spec.        | 1,7                                  | 2,0   | 2,1   | 2,8   | 240        |
| Mauretanië .....                                    | Spec.        | 4,4                                  | 4,7   | 6,0   | ..    | ..         |
| Mauritius eiland .....                              | Alg.         | 3,2                                  | 4,7   | 5,1   | 12    | 449        |
| Nederlandse Antillen .....                          | Spec.        | 35                                   | 34    | 54    | ..    | ..         |
| Nieuw-Caledonië .....                               | Spec.        | 10                                   | 8     | 7     | 10    | 135        |
| Niger .....                                         | Spec.        | 1,8                                  | 2,4   | 2,4   | ..    | ..         |
| Opper-Volta .....                                   | Spec.        | 0,8                                  | 0,9   | 0,9   | ..    | ..         |
| Réunion .....                                       | Spec.        | 2,1                                  | 2,2   | 3,2   | 3,0   | 151        |
| Rwanda .....                                        | Spec.        | 1,1                                  | 0,8   | 1,2   | 1,4   | 148        |
| Senegal .....                                       | Spec.        | 6                                    | 10    | 8     | 14    | 238        |
| Somalia .....                                       | Spec.        | 1,7                                  | 1,9   | 1,8   | ..    | ..         |
| St-Pierre-en-Miquelon .....                         | Spec.        | ..                                   | ..    | ..    | ..    | ..         |
| Suriname .....                                      | Spec.        | 8                                    | 7     | ..    | ..    | ..         |
| Togo .....                                          | Spec.        | 2,4                                  | 2,2   | 2,4   | ..    | ..         |
| Tsjaad .....                                        | Spec.        | 1,4                                  | 1,7   | 1,5   | ..    | ..         |
| Zaire .....                                         | Spec.        | 33                                   | 27    | 33    | ..    | ..         |

N.B. — Zie de opmerkingen die voorkomen op bladzijde 716.

8. — Buitenlandse handel. (vervolg)

III. — Waarde van de uitvoer (vervolg).

(De absolute cijfers zijn jaartotalen.)

| LANDEN                      | Omschrijving | Waarde van de uitvoer                |      |      |       |            |
|-----------------------------|--------------|--------------------------------------|------|------|-------|------------|
|                             |              | Absolute cijfers (× 1 000 000 000 F) |      |      |       | 1970 = 100 |
|                             |              | 1971                                 | 1972 | 1973 | 1974  | 1974       |
| <b>Overige landen</b>       |              |                                      |      |      |       |            |
| Angola .....                | Spec.        | 21                                   | 22   | 30   | ..    | ..         |
| Argentinië .....            | Spec.        | 85                                   | 85   | 127  | ..    | ..         |
| Birma .....                 | Alg.         | 6                                    | 5    | 4,2  | 8     | 182        |
| Chili .....                 | Spec.        | 47                                   | 38   | 48   | 96    | 201        |
| Columbia .....              | Spec.        | 33                                   | 38   | 45   | 52    | 186        |
| Costa Rica .....            | Spec.        | 11                                   | 12   | 13   | 17    | 187        |
| Cuba .....                  | Spec.        | 42                                   | 37   | ..   | ..    | ..         |
| Cyprus .....                | Alg.         | 6                                    | 6    | 7    | ..    | ..         |
| Dominicaanse Rep. ....      | Alg.         | 12                                   | 15   | 17   | 25    | 298        |
| Ecuador .....               | Alg.         | 10                                   | 17   | 22   | 41    | 506        |
| Egypte (5) .....            | Spec.        | 38                                   | 36   | 44   | 59    | 199        |
| Filippijnen .....           | Alg.         | 57                                   | 51   | 70   | 113   | 261        |
| Ghana .....                 | Alg.         | 16                                   | 17   | 23   | 29    | 174        |
| Guatemala .....             | Spec.        | 14                                   | 14   | 17   | 23    | 196        |
| Honduras .....              | Spec.        | 9                                    | 9    | 9    | 10    | 150        |
| Hong-Kong .....             | Alg.         | 140                                  | 152  | 197  | 229   | 235        |
| India .....                 | Alg.         | 99                                   | 106  | 115  | 151   | 193        |
| Irak .....                  | Spec.        | 74                                   | 60   | 98   | 292   | 686        |
| Israël .....                | Spec.        | 44                                   | 49   | 54   | 67    | 237        |
| Jamaïca .....               | Alg.         | 17                                   | 17   | 15   | 28    | 211        |
| Joegoslavië .....           | Spec.        | 89                                   | 98   | 118  | 158   | 242        |
| Kenia (6) .....             | Alg.         | 11                                   | 12   | 14   | 18    | 219        |
| Malawi .....                | Alg.         | 3,5                                  | 3,6  | 3,7  | 4,6   | 198        |
| Marokko .....               | Spec.        | 24                                   | 28   | 32   | 69    | 364        |
| Mexico .....                | Alg.         | 71                                   | 81   | 96   | 132   | 244        |
| Mozambique .....            | Spec.        | 8                                    | 8    | 9    | ..    | ..         |
| Nigeria .....               | Alg.         | 88                                   | 96   | 135  | 371   | 773        |
| Oeganda (6) .....           | Alg.         | 11                                   | 11   | 12   | 12    | 127        |
| Peru .....                  | Spec.        | 43                                   | 42   | 41   | 59    | 145        |
| Salvador .....              | Spec.        | 12                                   | 13   | 14   | ..    | ..         |
| Soedan .....                | Alg.         | 16                                   | 16   | 17   | 14    | 119        |
| Sri Lanka .....             | Alg.         | 16                                   | 14   | 15   | 18    | 140        |
| Syrië (Arab. Rep.) (7) ..   | Spec.        | 10                                   | 11   | 13   | 30    | 383        |
| Tanzanië (Ver. Rep.) (6) .. | Alg.         | 12                                   | 13   | 13   | 16    | 169        |
| Thailand .....              | Alg.         | 40                                   | 48   | 60   | ..    | ..         |
| Tunesië .....               | Spec.        | 10                                   | 14   | 15   | 35    | 499        |
| Uruguay .....               | Spec.        | 10                                   | 9    | 13   | 15    | 164        |
| U.S.S.R. ....               | Alg.         | 671                                  | 676  | 837  | 1 061 | 214        |
| Venezuela .....             | Alg.         | 167                                  | 166  | 217  | ..    | ..         |
| Zuid-Afrika .....           | Alg.         | 105                                  | 115  | 138  | 193   | 231        |

Algemene noot: Alg. = algemene handel. — Spec. = speciale handel.

De algemene handel omvat: voor de invoer, deze rechtstreeks voor het verbruik plus deze op stapelhuus; voor de uitvoer, de produkten van nationale herkomst plus alle wederuitvoer (d.w.z. « genationaliseerde uitvoer » alsook « uitslag-stapelhuus »).

De speciale handel omvat: voor de invoer, deze rechtstreeks voor het verbruik plus uitslag-stapelhuus; voor de uitvoer, alleen de uitvoer van goederen van nationale herkomst plus de genationaliseerde wederuitvoer.

Voor de Belgisch-Luxemburgse Economische Unie omvat de speciale handel de goederen ingevoerd om een veredeling te ondergaan evenals de goederen uitgevoerd na veredeling.

(1) Exclusief de handel met de Duitse Dem. Republiek.

(2) Invoer FOB.

(3) Vanaf 15 mei 1972, inclusief de Rioe-kioe eilanden.

(4) Exclusief de handel tussen de Centr. Afr. Rep., Kongo, Gaboen en de Ver. Rep. Kameroen.

(5) Inclusief de handel met de Arab. Rep. Syrië.

(6) Exclusief de handel tussen Kenia, Oeganda en de Ver. Rep. Tanzanië en de ruilhandel van lokale produkten onderling.

(7) Inclusief de handel met Egypte.

## 9. — Prijzen.

| LANDEN                                              | Kosten van levensonderhoud      |      |      |      |      | Groothandelsprijzen             |      |      |         |         |
|-----------------------------------------------------|---------------------------------|------|------|------|------|---------------------------------|------|------|---------|---------|
|                                                     | Algemeen indexcijfer 1970 = 100 |      |      |      |      | Algemeen indexcijfer 1970 = 100 |      |      |         |         |
|                                                     | 1969                            | 1971 | 1972 | 1973 | 1974 | 1969                            | 1971 | 1972 | 1973    | 1974    |
| <b>Landen van de O.E.S.O.</b>                       |                                 |      |      |      |      |                                 |      |      |         |         |
| <b>Landen van de Gemeenschap. Markt</b>             |                                 |      |      |      |      |                                 |      |      |         |         |
| België (1) .....                                    | 96                              | 104  | 110  | 118  | 133  | 95                              | 99   | 104  | 116     | 136     |
| Luxemburg (1) .....                                 | 96                              | 105  | 110  | 117  | 128  | ..                              | ..   | ..   | ..      | ..      |
| Nederland .....                                     | 96                              | 108  | 116  | 125  | 137  | 94                              | 101  | 105  | 118     | 134     |
| Duitse Bondsrep. (2) ..                             | 97                              | 105  | 111  | 119  | 127  | 95                              | 104  | 107  | 114     | 129     |
| Frankrijk (3) .....                                 | 95                              | 106  | 112  | 120  | 137  | 93                              | 102  | 107  | 123     | 158     |
| Italië (2) .....                                    | 95                              | 105  | 111  | 123  | 146  | 94                              | 104  | 108  | 126     | 177     |
| Denemarken .....                                    | 94                              | 106  | 113  | 123  | 142  | 93                              | 104  | 109  | 126     | 153     |
| Ierland (Rep.) (2) ..                               | 92                              | 109  | 118  | 132  | 154  | 95                              | 105  | 117  | 138     | 154     |
| Ver. Koninkr. (2) (4)                               | 94                              | 109  | 117  | 128  | 148  | 95                              | 105  | 109  | 145     | 215     |
| <b>Overige landen van de O.E.S.O.</b>               |                                 |      |      |      |      |                                 |      |      |         |         |
| Australië (5) .....                                 | 96                              | 106  | 112  | 123  | 142  | 96                              | 106  | 111  | 120     | 144     |
| Canada .....                                        | 97                              | 103  | 108  | 116  | 129  | 99                              | 101  | 108  | 132     | 161     |
| Finland .....                                       | 97                              | 107  | 114  | 128  | 150  | 96                              | 105  | 114  | 134     | 167     |
| Griekenland (2) .....                               | 97                              | 103  | 108  | 124  | 158  | 96                              | 104  | 110  | 136     | 186     |
| IJsland (6) .....                                   | 88                              | 106  | 117  | 144  | 205  | ..                              | ..   | ..   | ..      | ..      |
| Japan .....                                         | 93                              | 106  | 111  | 124  | 154  | 97                              | 99   | 100  | 116     | 152     |
| Nieuw-Zeeland (2) ..                                | 94                              | 110  | 118  | 128  | 149  | 95                              | 108  | 120  | 138     | 143     |
| Noorwegen .....                                     | 90                              | 106  | 114  | 122  | 134  | 94                              | 105  | 108  | 117     | 138     |
| Oostenrijk (7) .....                                | 96                              | 105  | 111  | 120  | 131  | 95                              | 105  | 109  | 111 (8) | 128 (8) |
| Portugal (6) .....                                  | 94                              | 112  | 124  | 140  | 175  | 96                              | 102  | 108  | 120     | 154     |
| Spanje .....                                        | 95                              | 108  | 117  | 131  | 151  | 98                              | 106  | 113  | 125     | 147     |
| Turkije (1) (6) .....                               | 93                              | 116  | 131  | 153  | 182  | 94                              | 116  | 137  | 165     | 214     |
| Ver. Staten .....                                   | 94                              | 104  | 108  | 114  | 127  | 97                              | 103  | 108  | 123     | 146     |
| Zweden .....                                        | 93                              | 107  | 114  | 122  | 134  | 94                              | 103  | 109  | 121     | 151     |
| Zwitserland .....                                   | 97                              | 107  | 114  | 124  | 136  | 96                              | 102  | 106  | 117     | 136     |
| <b>Met de E.E.G. geassocieerde overzeese landen</b> |                                 |      |      |      |      |                                 |      |      |         |         |
| Burundi (6) (9) .....                               | 100                             | 104  | 108  | 114  | 132  | ..                              | ..   | ..   | ..      | ..      |
| Centr. Afr. (Rep.) (1) (6) (10) (11) .....          | 96                              | 107  | 115  | 121  | 132  | 96                              | 106  | 113  | 116     | 148     |
| Frans Guyana (6) ..                                 | 96                              | 107  | 113  | 121  | 141  | ..                              | ..   | ..   | ..      | ..      |
| Frans Polynesië (6) ..                              | 89                              | 104  | 109  | 118  | ..   | ..                              | ..   | ..   | ..      | ..      |
| Gaboen (1) (6) (11) (12)                            | 93                              | 100  | 105  | 110  | 123  | 89                              | 104  | 109  | 116     | 138     |
| Guadeloupe (6) .....                                | 94                              | 106  | 115  | 123  | 142  | ..                              | ..   | ..   | ..      | ..      |
| Ivoorkust (5) (6) (11).                             | 92                              | 99   | 100  | 110  | 130  | 79                              | 107  | 108  | ..      | ..      |
| Kameroen (Ver. Rep.) (6) ...                        | 95                              | 104  | 113  | 124  | 146  | ..                              | ..   | ..   | ..      | ..      |
| Kongo (1) (6) (10) ...                              | 99                              | 104  | 114  | 118  | 125  | ..                              | ..   | ..   | ..      | ..      |
| Madagascar (1) (6) (13)                             | 97                              | 105  | 111  | 118  | 144  | ..                              | ..   | ..   | ..      | ..      |
| Martinique (6) .....                                | 94                              | 107  | 113  | 122  | 144  | ..                              | ..   | ..   | ..      | ..      |
| Mauretanië (1) (6) (10)                             | 94                              | 108  | 116  | 125  | 140  | ..                              | ..   | ..   | ..      | ..      |
| Mauritius eil. ....                                 | 99                              | 100  | 106  | 120  | 155  | ..                              | ..   | ..   | ..      | ..      |

N.B. — Zie de opmerkingen op de bladzijde 719.

9. — Prijzen. (vervolg).

| LANDEN                          | Kosten van levensonderhoud      |         |          |          |          | Groothandelsprijzen             |      |      |       |        |
|---------------------------------|---------------------------------|---------|----------|----------|----------|---------------------------------|------|------|-------|--------|
|                                 | Algemeen indexcijfer 1970 = 100 |         |          |          |          | Algemeen indexcijfer 1970 = 100 |      |      |       |        |
|                                 | 1969                            | 1971    | 1972     | 1973     | 1974     | 1969                            | 1971 | 1972 | 1973  | 1974   |
| <b>Nederlandse Antillen</b>     |                                 |         |          |          |          |                                 |      |      |       |        |
| (14) .....                      | 97 (9)                          | 100     | 104      | 113      | 135      | ..                              | ..   | ..   | ..    | ..     |
| Nieuw-Caledonië (6)             | 92                              | 108     | 117      | 124      | 140      | ..                              | ..   | ..   | ..    | ..     |
| Niger (1) (6) .....             | 99                              | 104     | 114      | 128      | 132      | ..                              | ..   | ..   | ..    | ..     |
| Réunion (6) .....               | 95                              | 106     | 115      | 128      | 147      | ..                              | ..   | ..   | ..    | ..     |
| <b>Senegal (1) (5) (6) (10)</b> |                                 |         |          |          |          |                                 |      |      |       |        |
| (11) .....                      | 98                              | 103     | 106      | 114      | 135      | 94                              | 100  | 101  | 108   | ..     |
| Somalia (6) .....               | 99                              | 99      | 97       | 103      | 122      | ..                              | ..   | ..   | ..    | ..     |
| Suriname (6) .....              | 98                              | 100     | 103      | 117      | ..       | ..                              | ..   | ..   | ..    | ..     |
| Togo (6) .....                  | 96                              | 109     | 114      | 119      | 134      | ..                              | ..   | ..   | ..    | ..     |
| <b>Tsjaad (1) (6) (10) ...</b>  | 92                              | 106     | 109      | 116      | 128      | ..                              | ..   | ..   | ..    | ..     |
| Zaire (1) (6) .....             | 97                              | 105     | 138 (15) | 159 (15) | 206 (15) | ..                              | ..   | ..   | ..    | ..     |
| <b>Overige landen</b>           |                                 |         |          |          |          |                                 |      |      |       |        |
| <b>Argentinië (2) (6) ...</b>   | 88                              | 135     | 214      | 342      | 425      | 88                              | 140  | 247  | 371   | 445    |
| Brazilië (6) (16) .....         | 84                              | 121     | 100      | 116      | 144      | 82                              | 121  | 143  | 166   | 215    |
| Chili (6) .....                 | 75                              | 120     | 213      | 967      | 5 846    | 73                              | 118  | 201  | 1 226 | 13 840 |
| Columbia (6) .....              | 94                              | 109     | 125      | 153      | 190      | 93                              | 112  | 132  | 169   | 230    |
| <b>Costa Rica (6) (11) ..</b>   | 96                              | 103     | 108      | 124      | 162      | 94                              | 106  | 112  | 131   | 182    |
| <b>Dominicaanse Rep.</b>        |                                 |         |          |          |          |                                 |      |      |       |        |
| (6) (9) (11) (12) .....         | 92                              | 100     | 108      | 124      | 141      | 100                             | 100  | 103  | 117   | 141    |
| Ecuador (6) .....               | 95                              | 108     | 117      | 132      | 163      | ..                              | ..   | ..   | ..    | ..     |
| Egypte (17) .....               | 96                              | 103     | 105      | 110      | 122      | 98                              | 104  | 104  | 109   | ..     |
| <b>Filippijnen (6) (11) ..</b>  | 95                              | 123     | 143      | 153      | 215      | 81                              | 116  | 117  | 159   | 245    |
| Ghana (6) .....                 | 96                              | 105     | 115      | 128      | 163      | 95                              | 99   | 118  | 148   | 188    |
| Gibraltar .....                 | 92                              | 110     | 122      | 135      | 157      | ..                              | ..   | ..   | ..    | ..     |
| Guatemala (6) (11) ..           | 98                              | 100     | 100      | 114      | 133      | 98                              | 102  | 101  | 116   | ..     |
| <b>Honduras (6) .....</b>       | 97                              | 103     | 109      | 113      | 128      | ..                              | ..   | ..   | ..    | ..     |
| Hongarije .....                 | 99                              | 102     | 105      | 109      | 111      | ..                              | ..   | ..   | ..    | ..     |
| India .....                     | 95                              | 103     | 110      | 128      | 165      | 99                              | 109  | 118  | 141   | 179    |
| Irak (6) (11) .....             | 96                              | 104     | 109      | 114      | 124      | 91                              | 107  | 102  | 107   | 120    |
| <b>Iran .....</b>               | 98                              | 104     | 111      | 122      | 139      | 97                              | 107  | 113  | 124   | 144    |
| Israël (2) .....                | 94                              | 112     | 126      | 152      | 212      | 94                              | 109  | 122  | 145   | 220    |
| Joegoslavië .....               | 90                              | 116     | 135      | 161      | 195      | 91                              | 115  | 128  | 144   | 187    |
| Kenia (6) (16) .....            | 98 (1)                          | 102 (1) | 100      | 108      | 124      | ..                              | ..   | ..   | ..    | ..     |
| <b>Korea (Rep.) .....</b>       | 86                              | 114     | 127      | 131      | 163      | 92                              | 109  | 124  | 132   | 188    |
| Laos (6) .....                  | 100                             | 101     | 127      | 166      | 248      | ..                              | ..   | ..   | ..    | ..     |
| Malta .....                     | 96                              | 102     | 106      | 114      | 122      | ..                              | ..   | ..   | ..    | ..     |
| Marokko (6) (11) .....          | 99                              | 104     | 108      | 113      | 129      | 93                              | 104  | 107  | 126   | 155    |
| <b>Mexico (1) (6) (11) ...</b>  | 95                              | 103     | 110      | 128      | 168      | 95                              | 104  | 107  | 124   | 151    |
| Pakistan (6) (17) (18) .        | 95                              | 105     | 105 (12) | 127 (12) | 164 (12) | 98                              | 104  | 114  | 136   | 192    |
| Panama (6) .....                | 97                              | 102     | 107      | 115      | 134      | 97                              | 105  | 114  | 126   | ..     |
| Paraguay (6) .....              | 101                             | 105     | 115      | 129      | 162      | ..                              | ..   | ..   | ..    | ..     |

N.B. Zie de opmerkingen op bladzijde 719.



## 9. — Prijzen (vervolg)

| LANDEN                  | Kosten van levensonderhoud      |      |      |      |      | Groothandelsprijzen             |      |      |      |      |
|-------------------------|---------------------------------|------|------|------|------|---------------------------------|------|------|------|------|
|                         | Algemeen indexcijfer 1970 = 100 |      |      |      |      | Algemeen indexcijfer 1970 = 100 |      |      |      |      |
|                         | 1969                            | 1971 | 1972 | 1973 | 1974 | 1969                            | 1971 | 1972 | 1973 | 1974 |
| Peru (19) .....         | 95                              | 107  | 115  | 125  | 147  | ..                              | ..   | ..   | ..   | ..   |
| Porto Rico (5) .....    | 97                              | 104  | 108  | 116  | 138  | 100                             | 107  | 115  | ..   | ..   |
| Salvador (11) (19) ..   | 97                              | 100  | 102  | 109  | 127  | 92                              | 95   | 100  | 121  | 152  |
| Sierra-Leona (6) .....  | 94                              | 98   | 104  | 110  | 125  | ..                              | ..   | ..   | ..   | ..   |
| Singapore .....         | 100                             | 102  | 104  | 128  | 122  | ..                              | ..   | ..   | ..   | ..   |
| Soedan .....            | ..                              | 101  | 113  | 133  | 167  | 97                              | 97   | ..   | ..   | ..   |
| Sri Lanka (6) .....     | 94                              | 103  | 109  | 120  | 134  | ..                              | ..   | ..   | ..   | ..   |
| Syrië (Arab. Rep.) (6)  | 96                              | 105  | 106  | 127  | 146  | 94                              | 111  | 105  | 139  | 159  |
| Thailand (6) .....      | 99                              | 102  | 106  | 119  | 146  | 101                             | 100  | 108  | 133  | 171  |
| Trinidad en Tobago ..   | 98                              | 104  | 113  | 130  | 159  | ..                              | ..   | ..   | ..   | ..   |
| Tunesië (6) .....       | 99                              | 106  | 108  | 113  | 118  | 96                              | 106  | 110  | 117  | 139  |
| Venezuela (6) .....     | 98                              | 103  | 106  | 111  | 120  | 99                              | 104  | 107  | 113  | 133  |
| Vietnam (Rep.) (6) (11) |                                 |      |      |      |      |                                 |      |      |      |      |
| (20) .....              | 73                              | 118  | 148  | 214  | 332  | 81                              | 119  | 159  | 241  | 410  |
| Zambia .....            | 96                              | 106  | 112  | 119  | 129  | 100                             | 93   | 96   | 115  | 130  |
| Zuid-Afr. (2) (21) ...  | 95                              | 106  | 113  | 124  | 138  | 97                              | 105  | 113  | 128  | 151  |
| Zuid-Rhodesië (1) (5)   | 98                              | 103  | 106  | 109  | 117  | 96                              | 103  | 107  | 114  | 133  |

(1) Kosten van levensonderhoud : huur niet inbegrepen. — (2) Groothandelsprijzen : op basis der verscheidene sectoren van de economie.

(3) Groothandelsprijzen : nijverheidsprodukten. — (4) Groothandelsprijzen : basisgoederen.

(5) Groothandelsprijzen : bouw materiaal. — (6) Kosten van levensonderhoud : index voor de hoofdstad.

(7) Groothandelsprijzen : binnenlands verbruik van voedingswaren en nijverheidsgrondstoffen. — (8) Exclusief belastingen.

(9) Kosten van levensonderhoud : inclusief directe belastingen. — (10) Kosten van levensonderhoud : Europeanen.

(11) Groothandelsprijzen : index voor de hoofdstad. — (12) Kosten van levensonderhoud : basis 1971 = 100. — (13) Inlandse bevolking.

(14) Kosten van levensonderhoud : vanaf 1971, basis 1971 = 100. — (15) Kosten van levensonderhoud : basis 1969 = 100.

(16) Kosten van levensonderhoud : vanaf 1972, basis 1972 = 100. — (17) Groothandelsprijzen : basis juli 1969 - juni 1970 = 100.

(18) Kosten van levensonderhoud : arbeiders in de nijverheid. — (19) Kosten van levensonderhoud : index voor twee steden.

(20) Kosten van levensonderhoud : arbeidende klasse. — (21) Kosten van levensonderhoud : blanke bevolking.



# BEPALINGEN EN STATISTISCHE METHODEN

Ten einde het lezen van het *Statistisch Jaarboek* door degenen die het als werkinstrument gebruiken te vergemakkelijken en om tegemoet te komen aan bepaalde geïndereerde desiderata welke door sommigen werden naar voren gebracht, is het nuttig gebleken een reeks bepalingen in te lassen, welke de betekenis van de in dit werk gebruikte termen nader toelichten.

De omschreven termen alsmede de beknopte aanduidingen in verband met de methoden die gebruikt worden bij het opmaken van de statistieken zijn hierna gegroepeerd volgens het domein van de statistiek waartoe zij behoren.

## BEVOLKING

### Werkelijke bevolking, gewoon verblijf, tijdelijke afwezigheid en feitelijke bevolking

De *werkelijke bevolking*, ook genoemd *rechtsbevolking* of *bevolking « de jure »* van een gemeente, een arrondissement, een provincie, het Rijk, bestaat uit al de inwoners, Belgen of vreemdelingen, die er de zetel van hun gewoon verblijf hebben, of zij aanwezig, dan wel tijdelijk afwezig zijn.

Onder *tijdelijke afwezigheid* of *tijdelijk verblijf* verstaat men het verblijf dat een persoon, die voor enige tijd afwezig is uit zijn haardstede, ergens anders houdt zonder het voornemen te hebben, er hetzij een nieuwe haardstede te vestigen, of er deel uit te maken van een ander gezin, of zonder dat bedoeld verblijf als een vestiging metterwoon kan beschouwd worden.

Moeten dus als tijdelijk afwezig beschouwd worden :

a) De personen waarvan het tijdelijk verblijf in een andere gemeente kan onderbroken worden door een vrijwillige handeling van hunnenwege of vanwege de personen die op hen gezag uitoefenen. Voorbeelden : personen op reis — personen tijdelijk opgenomen ter verzorging in een ziekenhuis — leerlingen van internaten en onderwijsinrichting — aan de zorgen van derden toevertrouwde kinderen, enz.

Deze personen worden verondersteld in hun haardstede terug te keren zodra de omstandigheid die hun verwijdering veroorzaakte wegvalt. De inrichting waar ze verblijven is niet hun haard, noch het centrum van hun gezinsleven.

b) De personen waarvan het verblijf in een andere gemeente opgelegd is door de wet of door de overheid voor een welbepaald tijdstip. Voorbeelden : dienstplichtigen — gevangenen — personen opgesloten in bedelaarsgestichten en toevluchtshuizen — opgesloten krankzinnigen, enz.

In principe wordt de gewone verblijfplaats vastgesteld door de inschrijving in de bevolkings- of vreemdelingenregisters.

De personen die afwisselend en op duurzame wijze gedurende verschillende maanden in onderscheiden gemeenten verblijven, bijvoorbeeld zij die over een winterwoning in de stad en een zomerwoning op het platteland of aan de kust beschikken, dienen in de bevolkingsregisters van iedere gemeente waar ze verblijven te zijn ingeschreven.

Voor het vaststellen van het bevolkingscijfer, komen evenwel deze personen enkel in aanmerking in de gemeente waar zij volgens hun verklaring hun *hoofdverblijf* hebben, en bij ontstentenis van dergelijke verklaring, in de meest bevolkte gemeente.

De *feitelijke bevolking* of bevolking « de facto » van een gemeente, een arrondissement, een provincie, ... bestaat uit de personen, Belgen of vreemdelingen, wier aanwezigheid in de betrokken geografische ruimte, op een bepaald ogenblik werd vastgesteld, doordat zij er de zetel van hun gewoon verblijf hebben, of omdat zij er slechts momenteel of tijdelijk verblijven.

In België wanneer er sprake is van het bevolkingscijfer zonder meer gaat het niet over de feitelijke bevolking maar wel over de werkelijke bevolking d.w.z. de personen die ingeschreven zijn in de bevolkings- en vreemdelingenregisters.

### Bevolkingsregisters

De bevolkingsregisters, die in België op 1 januari 1857 door de wet van 2 juni 1856 ingevoerd werden, zijn naamlijsten waarin, gerangschikt per straat, gebouw en gezin, de naam en voornamen van al de personen (1) zijn ingeschreven, die hun gewone verblijfplaats in de gemeente hebben, met aanduiding o.m. van geboorteplaats en geboortedatum, relatie met het gezinshoofd, burgerlijke staat, afstamming, nationaliteit en beroep.

Worden eveneens vermeld : de vorige verblijfplaats, de volgende verblijfplaats, de plaats en datum van overlijden, de datum van inschrijving of van schrapping, voor eventueel vertrokken personen, het nummer van de identiteitskaart en sommige andere gegevens inzake pensioen, strafregister, tweede verblijfplaats, enz.

Bij elke volkstelling worden de bevolkingsregisters gecontroleerd en eventueel opnieuw opgesteld.

### Vreemdelingenregisters

De vreemdelingen die het inzicht hebben meer dan acht dagen (2) in België te verblijven moeten zich binnen de acht dagen van hun aankomst in het land in het vreemdelingenregister van het gemeentebestuur van hun verblijfplaats laten inschrijven.

Worden nochtans niet onderworpen aan die verplichting :

- 1<sup>o</sup> de vreemdelingen die voor zaken of als toerist in België binnenkomen voor één of meer dan één verblijf gedurende in het totaal drie maanden op zee, en die hun intrek hebben genomen in een hotel, een herberg, een gemeubileerd huis of appartement of op een kampeerterrein ;
- 2<sup>o</sup> de vreemdelingen die in een naburig land verblijven, zelfs als zij dagelijks in België komen ; worden daarentegen aan het gemeen lot onderworpen zij die, zelfs tijdelijk, in België komen om een industrie, handel of landbouwonderneming uit te baten ;
- 3<sup>o</sup> de buitenlandse zeelieden die, op voorwaarde dat zij bepaalde formaliteiten vervullen, aan wal mogen gaan ;
- 4<sup>o</sup> de vreemdelingen, die tijdens een reis in België, voor behandeling in een ziekenhuis of een soortgelijke verplegingsinrichting zijn opgenomen ;
- 5<sup>o</sup> de gedetineerde of geïnterneerde vreemdelingen ;
- 6<sup>o</sup> de buitenlandse leden van de buitenlandse diplomatieke zendingen en van de Europese Economische Gemeenschap, alsook hun familie en het buitenlands niet-officiële personeel dat onder hun dak leeft ;
- 7<sup>o</sup> de buitenlandse militairen van de NATO-basisen gelegen in België.

De vreemdelingen die in het vreemdelingenregister ingeschreven zijn krijgen een bewijs van inschrijving geldig voor een jaar, maar waarvan de geldigheid drie keer voor de duur van een jaar mag verlengd worden.

### Berekende bevolking

De bevolking op 31 december van het jaar dat volgt op een telling wordt berekend door aan het cijfer van de getelde bevolking de opnemingen (geboorten, immigraties) bij te

(1) bepaalde categorieën van vreemdelingen worden in de vreemdelingenregisters ingeschreven (cf. infra).

(2) 48 uren voor bepaalde vreemdelingen ; 3 maanden voor aangehörigen van de E.E.G.-landen en hun familieleden.

voegen en de afvoeringen (sterfgevallen, emigraties) af te trekken; zo bekomt men het cijfer van de berekende bevolking, dat op zijn beurt het daarop volgend jaar als basis zal worden genomen voor dezelfde berekening.

Eertijds, d.i. vóór 1948, werd geen rekening gehouden met de opnemingen en afvoeringen in de vreemdelingenregisters.

Sedert 1948 wordt ermee rekening gehouden, maar het is slechts van 1962 af dat de opnemingen en afvoeringen van de vreemdelingen in het bevolkingsregister afzonderlijk worden aangegeven, zodat, door optelling van die cijfers met die van het vreemdelingenregister, de buitenlandse bevolking op dezelfde manier als de totale bevolking kan worden berekend.

#### Werkelijke en feitelijke geboorten

De geboorten kunnen gerangschikt worden naar de gemeente, het arrondissement, de provincie waar ze plaatsvonden — het gaat dan om feitelijke geboorten en feitelijke gemeenten —, ofwel volgens de gemeente (het arrondissement, de provincie) van gewoon verblijf van de moeder — het gaat dan om werkelijke geboorten en werkelijke gemeenten.

Elke geboorte moet aangegeven worden bij de dienst « Burgerlijke Stand » van de gemeente waar ze plaats vond (feitelijke gemeente).

Deze dienst is verplicht een formulier te sturen naar de Bevolkingsadministratie van de gemeente van gewoon verblijf van de moeder (werkelijke gemeente) die belast is die geboorte in de bevolkings- of vreemdelingenregisters op te nemen. Tevens moet dezelfde dienst een gedetailleerd telformulier invullen voor het N.I.S., waarop o.m., de gemeente van gewoon verblijf van de moeder vermeld wordt. Deze telformulieren kunnen dus gerangschikt worden naar de gemeente van gewoon verblijf van de moeder (werkelijke gemeente).

Rekening houdend met de telformulieren, betreffende in het buitenland geboren kinderen van moeders die hun gewone verblijfplaats in België hebben, kan aldus voor elke gemeente een geboortecijfer bekomen worden, dat, theoretisch identiek zou moeten zijn aan het cijfer van de geboorten dat in de bevolkings- en vreemdelingenregisters voor dezelfde periode opgenomen wordt. Wegens verschillende redenen is dit nochtans niet het geval, o.m. omdat de levend geboren doch levenloos aangegeven kinderen (zie verder) in de bevolkingsregisters niet, maar in de statistiek van de Burgerlijke Stand, wel opgenomen worden.

Tot in 1953 hadden de statistieken van de geboorten van de Burgerlijke Stand betrekking op feitelijke geboorten. Van 1954 af worden uitsluitend cijfers gepubliceerd over de werkelijke geboorten, welke ook hun oorsprong weze, Burgerlijke Stand of loop van de bevolking.

#### Werkelijke en feitelijke sterfgevallen

De sterfgevallen kunnen eveneens gerangschikt worden, ofwel naar de gemeente, het arrondissement, de provincie, enz, waar ze zich voordeden — in dat geval spreekt men van feitelijke sterfgevallen, van feitelijke gemeenten, arrondissementen,... — ofwel naar de gemeente van gewoon verblijf van de overledenen — in dit geval gaat het om werkelijke sterfgevallen « de jure » en om gemeenten « de jure ». Krachtens uitgaande van die bepalingen zijn de sterfgevallen die in de bevolkings- en vreemdelingenregisters ingeschreven worden, werkelijke sterfgevallen. Wat hierboven vermeld is betreffende de geboorten is, mutatis mutandis, eveneens van toepassing voor de sterfgevallen.

#### Levende geboorten en doodgeborenen

Er wordt een onderscheid gemaakt tussen de geboorten van levende kinderen (of levende geboorten) en de geboorten van doodgeborenen, op grond van *vitaliteitscriteria*, zoals ademhaling, motiliteit, hartkloppingen, na volledige expulsie of extractie.

Krachtens de Belgische wet (art. 312 Burg. Wetboek en M.O. Min. Binnenlandse Zaken 13 dec. 1848) zijn « doodgeborenen de kinderen die levenloos ter wereld gebracht werden na de 180<sup>e</sup> dag zwangerschap ».

De doodgeborenen moeten aangegeven worden bij de dienst van de Burgerlijke Stand van de feitelijke gemeente en zijn opgenomen in het register van de levenloos aangegevenen, met de vermelding « doodgeboren ».

#### Levenloos aangegeven kinderen

De uitdrukking « levenloos aangegeven » werd wettelijk ingevoerd door het keizerlijk decreet van 4 juli 1806, waarvan de bepalingen als volgt kunnen vertaald worden :

- « 1) Wanneer het ontzielde lichaam van een kind, waarvan de geboorte bij de ambtenaar van de Burgerlijke Stand niet is geregistreerd, zal worden aangegeven, zal deze geen gewag maken van het feit dat het kind overleden is maar enkel dat het bij hem levenloos werd aangegeven.
- » 2) Deze akte zal worden ingeschreven in het overlijdensregister zonder dat dit aanleiding kan geven tot enige presumpctie ten aanzien van het feit of het kind al dan niet heeft geleefd. »

De levenloos aangegeven kinderen zijn dus kinderen waarvan de geboorte en het overlijden gelijktijdig aan de ambtenaar van de Burgerlijke Stand worden aangegeven. Zij worden niet overgeschreven in de bevolkings- of vreemdelingenregisters die daardoor nutteloos zouden belast worden en worden dus ook niet onder de geboorten gerangschikt in de jaarlijkse opgave van de loop der bevolking.

Daar men over drie volle dagen beschikt om de geboorte aan te geven en aangezien, sedert de wet van 23 december 1961, de zater-, zon- en feestdagen in die termijn niet begrepen zijn, kan een levenloos aangegeven kind slechts uitzonderlijk meer dan vijf dagen geleefd hebben.

De doodgeborenen worden noch bij de levende geboorten, noch bij de sterfgevallen geteld. De levenloos aangegeven kinderen die geleefd hebben, worden integendeel sedert het jaar 1961 tevens in de statistiek van de geboorten en van de sterfgevallen opgenomen. Ten einde de vergelijkbaarheid met de cijfers van de vorige jaren te verzekeren werden zij voor de jaren vóór 1961, bij de verschillende totalen gevoegd, doch zij konden alleen gerangschikt worden volgens het geslacht van het kind en (na 1953) het arrondissement van gewoon verblijf van de moeder.

#### Kindersterfte

Onder kindersterfte verstaat men het aantal overlijdens van levend geboren kinderen die tijdens een bepaalde periode, gewoonlijk een kalenderjaar, gestorven zijn vóór dat ze de leeftijd van één jaar bereikt hebben. Deze kindersterfte kan gemeten worden door het hierboven vermelde aantal te delen door het aantal levende geboorten tijdens dezelfde periode (brutocijfer) ;

Men kan ook nagaan, onder de kinderen die tijdens een bepaalde periode geboren zijn, welke de verhouding is van de kinderen gestorven vóór dat ze de leeftijd van één jaar bereikt hebben (« quotient »).

#### Neonatale sterfte

Onder neonatale sterfte verstaat men het aantal overlijdens van levend geboren kinderen die tijdens een periode, gewoonlijk een kalenderjaar, gestorven zijn vóórdat ze de leeftijd van 28 dagen bereikt hebben. Zij wordt gemeten door het hierboven vermelde aantal te delen door het aantal levende geboorten van die periode (bruto-cijfer).

#### Mortinataliteit

Onder mortinataliteit verstaat men het aantal doodgeborenen (zie supra) voortgebracht tijdens een bepaalde periode, gewoonlijk een jaar. Zij wordt gemeten door het hierboven vermelde aantal te delen door het aantal geboorten van de levend- en doodgeborenen kinderen tijdens dezelfde periode (bruto-cijfer).

#### Perinatale sterfte

Onder perinatale sterfte verstaat men het aantal, tijdens een bepaalde periode (een jaar), doodgeborenen kinderen plus het aantal kinderen die gestorven zijn vóór dat ze de leeftijd van 7 dagen (7 × 24 uren) bereikt hebben. Zij wordt gemeten door die som te delen door het aantal levend- of doodgeborenen kinderen, geboren tijdens diezelfde periode (bruto-cijfer).

## Reproductiecijfers

Door reproductiecijfers wordt de voortplanting van de generaties bestudeerd in de schoot van bevolkingen die als vernieuwde verzamelingen beschouwd worden in de wiskundige betekenis van die sterfte die voorkomt bij bruto-reproductie gesproken als de sterfte die voorkomt vóór het einde van de vruchtbaarheidsperiode buiten beschouwing gelaten wordt, en van netto-reproductie als men met die sterfte wel rekening houdt.

### a) Methode van Burgdörfer

Het algemeen vruchtbaarheidscijfer, d.i. de verhouding tussen het aantal levende geboorten en het aantal vrouwen van 15 tot 44-jarige leeftijd wordt vergeleken met een minimum reproductiecijfer dat bekomen wordt door het omgekeerde te nemen van de som van de 30 vrouwelijke overlevingskansen bij de geboorte tot op 15, 16, ... 44 jarige leeftijd, voorafgaandelijk vermenigvuldigd met de verhouding meisjes bij de geboorten. Deze minima-cijfers zijn bestendig gedaald : 82,50 voor 1928-32; 76,29 voor 1946-48; 71,67 voor 1959-63; 71,35 voor 1963-66.

### b) Methode van Kuczynski

Als uitgangspunt gebruikt men enerzijds de statistiek van de vrouwelijke geboorten naar de leeftijd van de moeder en anderzijds de leeftijdsstructuur van de vrouwelijke bevolking, al dan niet getrouwd. Door deling bekomt men aldus 30 cijfers voor de vrouwelijke vruchtbaarheid per leeftijd; door optelling van die 30 cijfers bekomt men het brutocijfer van Kuczynski. Als dit cijfer kleiner is dan 1, dan is het beslist duidelijk dat de voortplanting niet verzekerd is, want er werd nog geen rekening gehouden met de vrouwelijke kinderen die zullen sterven vóór de vruchtbaarheidsperiode; om hieraan te verhelpen, vermenigvuldigt men eerst, vóór ze op te tellen, de 30 bovenvermelde vruchtbaarheidscijfers met de overlevingskans vanaf de geboorte tot aan de beschouwde leeftijd: Het aldus bekomen netto-reproductiecijfer van Kuczynski, duidt aan dat de voortplanting verzekerd is, als het geregeld gelijk is aan/of groter dan 1. De bevolking zal vroeg of laat verminderen als het regelmatig kleiner is dan 1, dit allemaal bij ontstentenis van alle migraties. Hierbij wordt geen rekening gehouden met de migraties, noch met eventueel belangrijke afwijkingen in de leeftijdsstructuur van de bevolking.

### c) Methode van Lotka

Het cijfer van Lotka is het relatief verschil (gewoonlijk berekend op 10 000 inwoners) tussen de geboorten en de sterfgevallen van de bevolking met stabiele structuur waarnaar de bestudeerde bevolking zou streven als haar vruchtbaarheids- en mortaliteitscijfers per leeftijd constant blijven.

Een positief cijfer van Lotka toont aan dat de bevolking neiging heeft om te stijgen; bij een nul-cijfer, blijft ze stationair; een negatief cijfer wijst op een neiging tot dalen.

## Familie

Er wordt een onderscheid gemaakt tussen familie en gezin (zie volgende paragraaf). De term familie wijst op rechtstreekse familiebanden, doch niet noodzakelijk op samenleven. Er moet niet noodzakelijk een verwantschap bestaan tussen de leden van een gezin doch wel een feitelijke situatie van samenleven.

## Gezinnen

Een gezin bestaat ofwel uit een persoon die gewoonlijk alleen leeft ofwel uit twee of meer personen die, al dan niet, door familiebanden verbonden, gewoonlijk samenleven.

Als collectieve gezinnen worden de groepen personen gerangschikt, die samenleven in weeshuizen, tehuizen voor bejaarden, liefdadigheidsinstellingen, kloostergemeenschappen, kazernes, gevangnissen, enz.

De andere gezinnen worden particuliere gezinnen genoemd.

## Familiekern

Een familiekern bestaat uit een gehuwd paar zonder kinderen of een gehuwd paar (of een vader of een moeder) met één of meer ongehuwde kinderen. Gehuwde kinderen of kinderen die gehuwd zijn geweest worden beschouwd als behorende tot de familiekern der ouders net als een ongehuwd kind, wanneer zij samenwonen met hun ouders, zonder hun echtgenote of echtgenoot en zonder hun kinderen.

## Bevolkingsdichtheid

De bevolkingsdichtheid van een streek is het gemiddeld aantal inwoners van die streek per eenheid van oppervlakte.

## Grote naturalisatie

Door de grote naturalisatie wordt degene aan wie ze door de wetgevende macht wordt toegekend op gelijke voet gesteld met de Belg van geboorte: dit betekent dat hij voortaan dezelfde rechten en plichten heeft als deze. Om de grote naturalisatie te bekomen moet men ten volle 30 jaar oud zijn en 15 jaar verblijf in het land tellen.

## Gewone naturalisatie

De gewone naturalisatie verleent aan de vreemdeling de hoedanigheid van Belg, doch niet al de rechten waarvan deze geniet. De gewoon genaturaliseerde is niet kiesgerechtigd voor de Kamer, de Senaat of de provincieraden en kan niet verkozen worden in die raden. Hij kan geen minister, gezworene, of rechter bij de rechtbank van koop-handel worden.

Om de gewone naturalisatie te bekomen moet men ten volle 22 jaar oud zijn en 10 jaar in het land verbleven hebben. Deze termijnen worden ingekort voor welbepaalde gevallen die in de wet vermeld zijn.

## Doodsoorzaken

De statistiek van de doodsoorzaken wordt opgesteld op basis van een internationale classificatie van de ziekten en doodsoorzaken, die in principe om de tien jaar herzien wordt (classificatie op drie codecijfers tot 1967, op vier cijfers vanaf 1968).

Om de studie en de publicatie van de resultaten te vergemakkelijken, worden de doodsoorzaken samengevat. De lijst A omvat 150 rubrieken en de lijst B 50 rubrieken. Het is de laatstvermelde lijst die gebruikt wordt in het Statistisch Jaarboek.

De statistiek van de doodsoorzaken wordt sinds 1954 afzonderlijk gepubliceerd.

## ALGEMENE GEBOUWENTELLINGEN

De gebouwentellingen op 31 december 1961 en op 31 december 1968 werden uitgevoerd met medewerking van het Bestuur van het Kadaster.

De gegevens werden geput uit de documentatie waarover deze dienst beschikt.

Aan te stippen valt dat bepaalde basiscriteria enigszins verschillen van die welke tijdens vorige tellingen werden gebruikt en van die welke ieder jaar worden toegepast bij de statistiek van de gebouwen waarvoor een bouwvergunning werd uitgereikt en die voltooid zijn.

Hieronder volgen enkele definities die de interpretatie mogelijk moeten maken enerzijds van de resultaten van de tellingen van 31 december 1961 en 31 december 1968 en anderzijds van de jaarlijkse telling van de bestaande gebouwen waarvan de raming op deze tellingen is gebaseerd.

## Gebouw

Als gebouw wordt beschouwd elk geheel van gebouwde en eventueel ongebouwde gedeelten die, op het kadastraal plan, één gebouwde perceel uitmaken.

De voorschriften betreffende de vorming van de gebouwde kadastrale percelen met het oog op de bijwerking van de kadastrale plannen, kunnen als volgt worden samengevat:

1. Een woonhuis of een bedrijfsgebouw vormt slechts één enkel perceel:

- met een binnenplaats;
- met de tuin, indien hij minder dan 3 aren bedraagt (25 aren vanaf 1966);
- met de gebouwde aanhorigheden zoals kantoren, werkhuisen, magazijnen, bijgebouwen, stallen, enz., wanneer alles aan elkander paalt.

2. Twee aan elkander palende huizen, waarvan ieder een eigen toegangsdeur heeft, vormen twee percelen, zelfs wanneer ze aan dezelfde eigenaar toebehoren, tenzij ze onderling een inwendige verbinding hebben.

3. Een gebouw bestaande uit twee of meer boven elkaar gebouwde woningen, vormt slechts één perceel op het kadastraal plan, zelfs wanneer de betrokken woongelegenheden niet aan éénzelfde eigenaar toebehoren.

4. Gebouwen die terzelfdertijd voor huisvesting en voor een ander gebruik worden aangewend, worden in deze categorie gerangschikt wanneer de totale oppervlakte bestemd voor huisvesting groter was dan (of gelijk aan) de oppervlakte bestemd voor een ander gebruik.

Twee uitzonderingen werden t.o.v. dit beginsel toegepast, nl.:

- de oppervlakten bestemd voor landbouw-, tuinbouw- of veeteelt doeleinden werden niet in aanmerking genomen bij de vergelijking der oppervlakten met het oog op de bepaling van het hoofdzakelijk gebruik;
- een gebouw uitsluitend bestemd voor huisvesting bleef als dusdanig geklasseerd, ook wanneer een particuliere garage in het gebouw voorzien was.

### Gebouwen vrijgesteld van onroerende voorheffing

De gebouwen vrijgesteld van onroerende voorheffing zijn niet opgenomen in de tabellen. Zij maken minder dan 1 % uit van het totaal aantal gebouwen en omvatten hoofdzakelijk gemeentehuizen, kerken, scholen, openbare gebouwen en gebouwen van de Nationale Maatschappij voor Spoorwegen, enz.

### Verkoopwaarde van de gebouwen

De verkoopwaarde van elk gebouw werd geschat door de Administratie van het Kadaster, op grond van de diverse gegevens (o.a. vaststellingen gedaan ter gelegenheid van de laatste perekwatiewerkzaamheden) waarover deze Dienst beschikt. De verkoopwaarde komt overeen met de verkoopprijs die bij een verkoop in 1961 en in 1968, in normale omstandigheden kon bekomen worden.

### Oppervlakte van de gebouwen

De oppervlakte van een gebouw met één niveau of vlak (gebouw zonder verdieping) wordt berekend in m<sup>2</sup> en omvat de gebouwde oppervlakte berekend tussen de buitenmuren, inbegrepen de oppervlakte ingenomen door deze muren zelf.

De oppervlakte van een gebouw met twee of meer niveaus (gebouw met 1, 2 of meer verdiepingen) wordt bekomen door optelling van de oppervlakten der verschillende niveaus, berekend zoals hierboven omschreven.

De niet-bewoonbare gedeelten van het gebouw, zoals kelders, zolders en bijgebouwen van een woning zijn niet begrepen in de oppervlakte.

De oppervlakte wordt onderverdeeld volgens de aard van het gebruik waartoe het gebouw is bestemd.

## ONDERWIJS EN CULTUUR

### Terminologie in verband met het onderwijs

#### a) Terminologie in verband met de structuur van het onderwijs

Er wordt een onderscheid gemaakt tussen onderwijs met VOLLEDIG leerplan en onderwijs met BEPERKT leerplan. Deze laatste term duidt aan dat het volume van de schoolprestaties merklijk lager ligt dan dit het geval is in het gewoon onderwijs met volledig leerplan; dat onderwijs bestaat slechts in het technisch en in het kunst-onderwijs.

**INRICHTING**: de inrichting is de administratieve entiteit; zij wordt door een directie geleid en kan uit één of meer scholen bestaan.

Voorbeeld: een inrichting voor middelbaar onderwijs kan een middelbare school en een lagere school omvatten.

**SCHOOL**: de school is de pedagogische eenheid, gekenmerkt en door de aard van het verstrekte onderwijs, en door het taalstelsel en door het geslacht van de leerling.

Voorbeeld: een lagere meisjesschool (Nederlands taalstelsel).

**AFDELING**: de afdeling is een deel van de school met een bijzondere strekking, die in het programma tot uiting komt.

Voorbeeld: de afdeling Latijn-Grieks, de afdeling Latijn-Wiskunde van het middelbaar onderwijs.

**KLAS**: een groep leerlingen die tijdens een schoolperiode meestal samen onderwijs krijgen van één of meer leerkrachten.

Voorbeeld: de derde Latijn-Grieks van een atheneum kan gesplitst zijn in twee klassen.

#### b) Terminologie die verband houdt met de administratieve afhankelijkheid van de inrichtingen

Rekening houdend met de verschillende machten die schoolinrichtingen organiseren, onderscheidt men enerzijds de inrichtingen die afhangen van de Staat, van de provincies en van de gemeenten, en anderzijds die welke afhangen van particulieren. Naar de bewoordingen van de wet van 29 mei 59 werden deze laatste VRIJE inrichtingen genoemd en de eerste OFFICIELE inrichtingen.

De provinciale en gemeentelijke inrichtingen alsmede die welke afhangen van particulieren kunnen nog irtge-deeld worden op grond van het feit of zij al dan niet staats-toelagen genieten: men spreekt dan van gesubsidieerde of niet-gesubsidieerde inrichtingen.

#### c) Terminologie in verband met het studiepeil

**CYCLUS**: hierdoor wordt aangeduid een reeks verschillende leer- of studie jaren die een geheel uitmaken. Elke cyclus stemt overeen met een studiepeil.

Voorbeeld: de lagere cyclus stemt overeen met het onderwijs van het eerste niveau.

**GRAAD**: onderdeel van een cyclus bestaande uit verschillende leer- of studie jaren die samen een tussenniveau vormen.

Voorbeeld: lagere of hogere graad van de secundaire cyclus.

### Inrichting van het onderwijs

Het Belgisch schoolstelsel wordt ingedeeld, naar het niveau der studies en de theoretische leeftijd van de leerlingen, in de volgende vier cyclussen:

#### 1. De voorschoolse cyclus (kleuter- of bewaarschoolonderwijs)

Het kleuteronderwijs is in principe bestemd voor kinderen van drie tot zes jaar. Het is niet verplicht.

## 2. Onderwijs van het eerste niveau (lager onderwijs)

Het lager onderwijs, dat volgt op het kleuteronderwijs, begint normaal op zes jaar en eindigt op twaalf jaar. Het is ingedeeld in drie graden, elk twee jaar omvattend.

Op het einde van deze studies wordt een getuigschrift van lager onderwijs uitgereikt.

## 3. Onderwijs van het tweede niveau (secundair onderwijs)

a) De vierde graad of voortgezet lager onderwijs (twaalf tot veertien jaar)

Het onderwijs van de vierde graad is bestemd voor kinderen die, in principe niet het inzicht hebben hun studies voort te zetten boven de grens van de leerplicht (veertien jaar);

b) Het middelbaar onderwijs (twaalf tot achttien jaar)

Volgens de traditie is het middelbaar onderwijs er toe bestemd een algemene vorming te geven.

Het omvat twee opeenvolgende graden, elk van drie jaar (middelbaar onderwijs van de lagere graad en middelbaar onderwijs van de hogere graad).

Van het eerste leerplan af is dit onderwijs ingedeeld in een oude humaniora en een moderne humaniora. Deze eerste keuzemogelijkheid in oude of moderne humaniora kan nog verder uitlopen in afdeling: Latijn-Grieks, Latijn-Wiskunde, Latijn-Wetenschappen, Wetenschappelijke, Wetenschappelijke B, Economische en Menselijke Wetenschappen.

De middelbare studies worden bekroond met een humanioragetuigschrift, afgeleverd door de instellingen zelf en gehomologeerd door een commissie, paritair samengesteld uit vertegenwoordigers van het officieel en vertegenwoordigers van het vrij onderwijs.

c) Het secundair technisch onderwijs (twaalf tot achttien jaar)

Het secundair technisch onderwijs omvat eveneens twee graden (de lager secundaire en de hoger secundaire). Dit onderwijs is uitvaard tamelijk ingewikkeld en kan op grond van de hiernavolgende criteria onderscheiden worden, naar gelang van:

- 1<sup>o</sup> de inhoud van het onderwijs: in nijverheidsonderwijs, landbouwonderwijs, handelsonderwijs, enz.;
- 2<sup>o</sup> het peil der studies en een bepaalde oriëntatie van het onderwijs: op grond daarvan heeft men de technische school, die een opleiding op theoretisch-technische basis geeft, en de beroepsschool die meer rechtstreeks op het beroep is afgestemd;
- 3<sup>o</sup> de omvang van het onderwijs: onderwijs met volledig leerplan en onderwijs met beperkt leerplan.

d) Het normaalonderwijs

Op het tweede niveau omvat het normaalonderwijs: de normaalscholen voor kleuteronderwijzeressen en de lagere normaalscholen. Sinds de hervorming van 1957 loopt de structuur van het lager normaalonderwijs gelijk met die der humaniora (oude of moderne). Zij omvat hetzelfde programma met toevoeging van de pedagogische vorming.

Het normaalonderwijs voor kleuteronderwijzeressen heeft eveneens een grondige wijziging ondergaan; het loopt thans over vier jaar beginnend na de lagere graad van het middelbaar onderwijs en leidt de kleuteronderwijzeressen op. De opleiding tot kleuteronderwijzeres en tot onderwijzer of onderwijzeres zal respectievelijk in 1974/75 en 1972/73 tot het derde niveau behoren.

e) Het kunstonderwijs (plastische kunsten)

Het onderwijs in de plastische kunsten begint doorgaans na de lager secundaire cyclus. Naast de voorbereiding tot de studies van architect vindt men er ook de verschillende kunstopleidingen die thuis horen in de sierkunsten.

## 4. Het onderwijs van het derde niveau (hoger onderwijs)

a) Universitair onderwijs

De wet van 8 juni 1964 die van kracht werd op 1 januari 1965, wijzigt de voorwaarden voor de toegang tot het universitair onderwijs met ingang van het academiejaar 1965-1966. Zij voert twee belangrijke nieuwigheden in: de omnivalentie van de bekwaamheidsbewijzen van het secundair onderwijs en het maturiteitsexamen.

Er zijn zes universiteiten waarvan twee rijksuniversiteiten (Gent en Luik) en vier vrije universiteiten: (Université Catholique de Louvain, Université Libre de Bruxelles, Katholieke Universiteit te Leuven, Vrije Universiteit Brussel.)

Elf andere inrichtingen die meestal gespecialiseerd onderwijs verstrekken zijn ook in het hoger onderwijs gerangschikt: Université de l'Etat à Mons — Universitaire instelling Antwerpen — Universitaire Fakulteiten Sint Ignatius te Antwerpen — Rijksuniversitair Centrum te Antwerpen — Faculté Polytechnique de Mons — Faculté des Sciences Agronomiques de l'Etat à Gembloux — Facultés Universitaires Notre-Dame de la Paix, à Namur — Faculté Universitaire Catholique de Mons — Universitaire Fakulteiten Sint Aloysius te Brussel — Protestantse Theologische Faculteit te Brussel — Koninklijke Militaire School, te Brussel.

Naast deze elf inrichtingen waren er tot en met 1971/72 nog 9 inrichtingen in het universitair onderwijs ondergebracht, met name: Ecole des Hautes Etudes Commerciales et Consulaires à Liège — Handelshogeschool te Antwerpen — Institut Catholique des Hautes Etudes Commerciales à Bruxelles — Institut d'Enseignement Supérieur Lucien Cooremans à Bruxelles — Institut Supérieur de Commerce Saint-Louis à Bruxelles, Sint-Aloysiushandelshogeschool te Brussel — Hoger Instituut voor Bestuurs- en Handelswetenschappen te Brussel — Institut Libre Marie Haps à Bruxelles — Institut d'Enseignement Technique Supérieur de l'Etat à Bruxelles — Rijkshoger Technisch Instituut te Brussel.

b) Het hoger technisch onderwijs

Het hoger technisch onderwijs biedt talrijke studiemogelijkheden waarvan de duur twee tot vijf jaar in beslag neemt. Het geeft onder meer de opleiding tot gegradueerde in de handel, tot maatschappelijk assistent, tot verpleegster, tot de verschillende specialiteiten van technisch ingenieur.

c) Het middelbaar normaalonderwijs

Het middelbaar normaalonderwijs vormt de geaggregeerden van het lager secundair onderwijs (regenten)

De opleiding duurt twee jaar en behelst de hiernavolgende afdelingen: moedertaal-geschiedenis, moderne talen, Nederlands-Engels, wiskunde, wetenschappen, aardrijkskunde, lichamelijke opvoeding-biologie, plastische kunsten.

d) Het middelbaar technisch normaalonderwijs

Het middelbaar technisch normaalonderwijs vormt de leerkrachten voor de technische vakken, het verleent de titel van geaggregeerde van het lager secundair onderwijs. Dit diploma wordt behaald na twee jaar.

e) Het hoger kunstonderwijs (architectuur en plastische kunsten). In de hogere cyclus komt het kunstonderwijs hoofdzakelijk voor met de studies van architect (vijf jaar).

Daarbij dienen nog gevoegd te worden verscheidene andere kunstopleidingen (schilderen, beeldhouwen, graven...).

## 5. Andere onderwijsvormen

Het muziekonderwijs richt zich tot leerlingen van elke leeftijd en omvat in principe meerdere studiegraden. Dat onderwijs is zeer verscheiden en omvat het onderwijs van de muziektheorie, van de zang, van de dramatische kunst, evenals het beoefenen van de verschillende instrumenten. De muziek wordt onderwezen in de koninklijke conservatoria, in de gemeentelijke conservatoria, in de academies en in de muziekscholen.

Het buitengewoon onderwijs richt zich tot kinderen die, om reden van een handicap van fysieke, morele of sociale aard, niet geschikt zijn om het gewoon onderwijs te volgen.

De schoolinstellingen, die tot deze verschillende onderwijsvormen behoren, hangen af, naar gelang van het geval, van de Staat, van de provincies, van de gemeenten of van particulieren. Voor de instellingen die niet rechtstreeks van hem afhangen, komt de Staat, mits sommige voorwaarden, tussen om de diploma's te waarborgen en om toelagen te verlenen. Voor sommige onderwijsvormen bestaat de mogelijkheid, voor hen die geen regelmatige studies volbracht hebben, langs een examenjury — Centrale Examencommissie genaamd — de diploma's of getuigschriften te verwerven die gewoonlijk door de onderwijsinstellingen worden afgeleverd. Deze jury, welke door de Regering wordt samengesteld, omvat in algemene regel vertegenwoordigers van het door het Rijk, de provincies, de gemeenten, alsmede door de particulieren ingericht onderwijs.

\*  
\* \*

In principe wordt het onderwijs verstrekt in de taal van de streek: het Nederlands in het noordelijk gedeelte van het land, het Frans in het zuidelijk gedeelte en het Duits in sommige streken aan de oostgrens. In de Brusselse agglomeratie en in de gemeenten van de taalgrens, welke door de wet als tweetalig bestempeld worden, is het de moedertaal of de gebruikelijke taal die het taalstelsel van de leerling bepaalt.

Er bestaat *leerplicht* van zes tot veertien, d.w.z. dat zij die 6 jaar en nog geen 14 jaar oud zijn op 31 december de cursussen moeten volgen van het ganse overeenstemmende schooljaar (wet van 19 mei 1914). Beroepsopleiding voor ambachten en neringen.

\*  
\* \*

De *beroepsopleiding voor ambachten en neringen* heeft hoofdzakelijk tot doel toekomstige patroons op te leiden, m.a.w. vakmannen die in staat zullen zijn op onafhankelijke wijze een beroep uit te oefenen in het ambachtswezen, in de kleine of middelgrote handelszaken of in de kleine nijverheidszaken.

Bijgevolg dient het onderwezen beroep:

- 1° volledig te zijn, in de zin dat het aan de toekomstige patroon een volledige beroepsafhankelijkheid moet kunnen verschaffen;
- 2° in voldoende mate een technisch karakter vertonen zodat de opleiding tot een beroep waartoe niet de minste technische voorbereiding is vereist, wordt uitgesloten.

De opleiding van loon- of weddetrekkende arbeidskrachten voor de nijverheid of de grote handelszaken, welke het doel is van de technische scholen, behoort dus niet tot het domein van de beroepsopleiding voor ambachten en neringen.

\*  
\* \*

### Boekenproductie

De statistiek van de boekenproductie houdt rekening met de boeken van intellectuele aard welke de uitgevers in het land laten verschijnen.

Een boek is een niet periodieke intellectuele publicatie die ten minste 49 bladzijden telt, de omslagbladzijden niet meegerekend.

Een eerste uitgave is de eerst verschenen oplage van een oorspronkelijke tekst.

Volgens de statistiek van de boekenproductie is een publicatie « op de markt gebracht » wanneer ze aan het publiek te koop wordt aangeboden.

## JUSTITIE

### Grondprincipes voor het opmaken van de gerechtelijke statistieken.

Twee verschillende methodes worden aangewend voor het opmaken van de gerechtelijke statistieken:

1. *Methode van de statistische staten.* Eenmaal per jaar worden door de parketten en de griffies de gedrukte formulieren, door hun zorgen ingevuld en die verslag uitbrengen over de gang van hun werkzaamheden, aan de Minister van Justitie overgemaakt. Deze staten worden naar het Nationaal Instituut voor de Statistiek gestuurd waar zij nagezien worden en waar de cijfers in depouilleringsboekjes worden overgeschreven. Dit stelsel wordt bijna voor alle gerechtelijke statistieken aangewend.

2. *Methode van het individueel bescheid.* De eerste methode wordt niet toegepast voor twee van de voornaamste statistieken: de criminele statistiek en die van de correctionele veroordelingen. Voor deze beide statistieken wordt als basisdocument genomen het individueel veroordelingsbulletin dat, binnen drie dagen nadat de veroordeling definitief is geworden, door de griffie aan het strafregister overgemaakt wordt. Aan de hand van dit bulletin maakt het Ministerie van Justitie gecodificeerde steekkaarten op, welke aan het Nationaal Instituut voor de Statistiek worden overgemaakt, dat, dank zij deze kaarten, alle mecanografische werkzaamheden en alle gewenste rangschikkingen kan uitvoeren.

### De Belgische criminele statistiek

De Belgische criminele statistiek is een statistiek van de *veroordeelden* en tevens een statistiek van de *misdriften*. Zij geeft een beeld van het peil en van de kenmerken van de misdadigheid in het land. Te dien einde worden niet enkel de misdaden opgenomen, maar alle door de wet bestrafte feiten, waarbij bij de dader de wil tot uiting komt kwaad te doen en de maatschappelijke orde te storen. Alle dusdanige feiten en uitsluitelijk deze worden opgenomen. De criminele statistiek neemt dus niet de misdriften op, waarvan aangenomen wordt dat de kwade wil bij de dader niet aanwezig was, zelfs indien ze met zware straffen werden bestraft.

### Veroordeelde

De criminele statistiek beschouwt als « veroordeelde » iedere persoon die definitief veroordeeld werd voor een feit met een zeker karakter van zedelijk bederf (misdad, wanbedrijf of overtreding). Wanneer éénzelfde enkeling in de loop van het jaar herhaaldelijk veroordeeld werd, komt enkel de laatste veroordeling in aanmerking.

### Veroordeling

In de statistiek van de veroordelingen uitgesproken door de correctionele rechtbanken is een « veroordeling » elke individuele definitieve veroordeling. In geval van samenloop van misdriften, komt enkel het zwaarst bestraft misdrijf in aanmerking.

### Individueel misdrijf

Volgens de criminele statistiek, wordt hiermee het misdrijf bedoeld dat aanleiding geeft tot een definitieve veroordeling en opgenomen wordt in de nomenclatuur van de criminele statistiek. Dit misdrijf wordt subjectief beschouwd in zijn verband met de veroordeelde. Eenzelfde feit (objectief misdrijf) zal dus tot verschillende individuele misdrijven aanleiding kunnen geven, indien er verschillende daders zijn.

### Recidivist

Volgens de criminele statistiek, is een « recidivist » iemand die meer dan eens veroordeeld werd wegens een misdrijf dat in deze statistiek opgenomen wordt.



## LANDBOUW, BOSBOUW

### Wijze van uitbating

Onder oppervlakte uitgebaat in hoedanigheid van eigenaar wordt bedoeld de oppervlakte van de gronden, toebehorend aan de uitbater of aan de gezinsleden die bij hem inwonen.

In geval van medeëigendom of onverdeeldheid dient het gedeelte dat medeëigendom is van de exploitant of van de gezinsleden die bij hem inwonen, te worden beschouwd als uitgebaat in hoedanigheid van eigenaar.

De rentmeesters, de beheerders van Rijksdomeinen maken in de rubriek « in eigendom » melding van de gronden die aan hun werkgever of aan het Rijk toebehoren.

Wanneer de exploitant het bedrijf geheel of gedeeltelijk in deelbouw uitbaat, dient de overeenstemmende oppervlakte als gehuurd beschouwd te worden.

### Grondversnippering

De grondversnippering is de verdeling van een bedrijf in een zeker aantal grondstukken.

Onder « grondstuk » dient men te verstaan elk blok, terrein of perceel — ook indien over meerdere teelten verdeeld — dat volledig omringd is door gronden die niet tot het bedrijf behoren; van elke oppervlakte die doorsneden wordt door een spoorlijn, een kanaal, een rivier, een baan of een openbare weg, wordt aangenomen dat ze uit twee of meer grondstukken bestaat.

### Besmettelijke ziekten

Lijst van ziekten opgemaakt volgens de wet dd. 30 december 1882 betreffende de veterinaire politie op de huisdieren; deze wet verleent aan de Minister van Landbouw het recht de besmettelijke ziekten op te zoeken, vast te stellen en te bestrijden.

### Opbrengst en produktie van de teelten

De schatting van de gemiddelde opbrengst van de belangrijkste teelten heeft plaats door de landbouwcorrespondenten onder de controle van de Rijkslandbouwingenieurs.

Deze 417 correspondenten verstrekken eerst voorlopige schattingen; de definitieve gegevens worden verzameld naarmate de oogsten worden opgehaald.

De schattingen worden per sector van 5 tot 7 gemeenten samengesteld en gewogen met de tijdens de laatste telling in elke sector opgenomen teeltoppervlakten.

De schatting van de totale opbrengst van elk gewas stemt overeen met het produkt van het unitaire rendement (uitgedrukt in 100 kg per hectare), vermenigvuldigd met de teeltoppervlakte; zij wordt opgesteld per oogstjaar.

### Geslachte dieren voor het verbruik onderworpen aan de keuring

De voorgestelde gegevens betreffen het aantal en het levend gewicht van de slachtdieren, alsmede het gewicht van het vlees afkomstig van de openbare en private slachthuizen en private slachterijen.

De noodslachtingen op de hoeve zijn in deze gegevens begrepen.

Men verstaat door:

1. *Slachtdieren*: runderen, schapen, geiten, varkens en eenhoevige dieren.

2. *Openbaar slachthuis*: het slachthuis toebehorend aan een openbaar bestuur (Staat, provincie, gemeente of vereniging van gemeenten) of tenminste het voorwerp uitmakend van een vergunningscontract vanwege dit bestuur, overeenkomstig de voorwaarden vastgesteld door het Koninklijk besluit dd. 12 december 1955.

3. *Privaat slachthuis*: het slachthuis, toebehorende aan een particulier of een maatschappij, dat geëxploiteerd wordt met het oog op de groothandel van de eigenaar

of dat dient tot het slachten van de aan verschillende beenhouwers toebehorende dieren en dat aan de bijzondere voorwaarden, voorzien in de wet van 5 september 1952, voldoet.

4. *Private slachterij*: de slachterij geëxploiteerd door een beenhouwer die er uitsluitend slacht om in de behoeften van zijn kleinhandel te voorzien of die er, met toelating van de Inspectiedienst van de Vleeshandel, samen met een andere bepaalde beenhouwer, dieren slacht welke hun toebehoren en waarvan het vlees uitsluitend bestemd is om te voorzien in de behoeften van hun kleinhandel.

5. *Noodslachtingen*: het slachten van verongelukte of zieke dieren, het slachten van dieren die in onmiddellijk doodsgevaar verkeren ofwel een dreigend gevaar opleveren voor personen of goederen.

Worden gelijkgesteld met in nood geslachte dieren, de dieren die afgemaakt werden, zonder dat de slachtingsaangifte, voorzien bij de wet van 5 september 1952, gedaan werd.

### Kippevlees

De voortbrengst van kippevlees bestaat uit het vlees verkregen door slachting van:

- 1<sup>o</sup> poulardes en vleeskippen: speciaal vetgemeste hanen en hennen in fokkerijen waar aan vetmesterij wordt gedaan;
- 2<sup>o</sup> jonge haantjes (graankippen): een gedeelte van de jonge haantjes die geëlimineerd werden tijdens het sexeren en die vlug werden vetgemest;
- 3<sup>o</sup> soepkippen: de tijdens het betrokken jaar vervangen leghennen;
- 4<sup>o</sup> hoenders in de kleinfokkerij: door particulieren voor eigen verbruik geslachte hanen en hennen.

Voor het vaststellen van de hoeveelheid vlees, verkregen door slachting van poulardes en vleeskippen, werd rekening gehouden met de gemiddelde voortbrengst van broedeieren per leggenheid van de vleesrassen, met het gedeelte van deze produktie dat niet voor het uitbroeden wordt gebruikt, met het percentage van uitkipping en met het saldo van de buitenlandse handel in broedeieren en in eendagskuikens bestemd voor de produktie van vlees.

De voortbrengst van haantjesvlees wordt verkregen aan de hand van een jaarlijkse raming waarbij wordt uitgegaan van het voor de vervanging van leghennen nodige aantal hennetjeskuikens.

De hoeveelheid soepkippevlees wordt bepaald in functie van het jaarlijkse vervangingspercentage van leghennen en van de moederhennen van de vetmestingsstapel, de vermeerderingsstapel en de selectiestapel, waarbij deze laatste slechts gedeeltelijk in aanmerking komt.

Het voortbrengstcijfer van kippevlees is aangevuld door een raming van de bij de particulieren uitgevoerde slachtingen voor eigen verbruik.

### Eierproduktie

De hier aangegeven eiervoortbrengst betreft enkel de consumptieeieren; de broedeieren kwamen dus niet in aanmerking bij de berekening van de produktie.

Ten aanzien van de stapel leghennen stemt de voortbrengst ervan overeen met het produkt van het leggemiddelde aantal leghennen en van een raming van het leggemiddelde per hen en per jaar. Een onderscheid wordt gemaakt tussen de leggemiddelden verkregen in de gespecialiseerde bedrijven en in de gewone bedrijven. Deze leggemiddelden zijn gebaseerd op diverse inlichtingen uit officiële middelen en beroepsmiddelen.

Aan de aldus verkregen produktie werd de hoeveelheid eieren toegevoegd die afkomstig is van de kweekstapel mestkippen en van de vermeerderingsstapel en die niet voor de broeikasten bestemd was. Het aantal voor de broeikasten bestemde eieren is afhankelijk van het aantal legdieren en van de behoeften aan broedeieren om de jaarlijkse vervanging van onze stapel te verzekeren en om de behoeften van onze uitvoer te dekken.

**Gemiddelde prijzen  
van de voornaamste landbouwprodukten**

De gemiddelde prijzen van de voornaamste landbouwprodukten (marktprijzen van landbouwprodukten) zijn gemiddelden van de prijzen der landbouwprodukten, opgenomen op de prijsregelende markten van het land.

De prijzen zijn die aan voortbrengers, B.T.W. niet inbegrepen.

**Landbouwprijsindex**

Het betreft in principe een index van de door de boeren, ontvangen en betaalde prijzen. De aangenomen basis is het gemiddelde van de jaren 1962, 1963, 1964 = 100.

Naast de indexcijfers voor ieder produkt, worden ook gewogen groepsindexen berekend (plantaardige, dierlijke produkten) alsmede een globaal gewogen index voor het geheel van de ontvangen prijzen, respectievelijk voor het geheel der betaalde prijzen.

De weging wordt berekend volgens een formule van het type LASPEYRES, waarin de waarden van de door de bedrijfsleider, in de loop van de basisperiode, verkochte en verbruikte produkten en de waarden der uitgaven voor de produktiekosten, respectievelijk als  $Q_0$  fungeren. De weging berust op jaarlijkse gegevens. Een maandelijks weging is onmogelijk; omdat maandelijks gegevens betreffende leveringen ontbreken.

Het merendeel van deze prijzen is aan seizoenvariaties onderhevig, wat geëlimineerd wordt door de methode van de « mobiele gemiddelden »; de coëfficiënten zijn in het algemeen opgesteld geworden op basis van de jaren 1957 tot 1964.

**Landbouwprodukten**

In principe betreft het de prijzen die werkelijk door de landbouwers ontvangen zijn. Daar echter, waar de commercialisatiemarges te weinig gekend zijn en als vast moeten worden beschouwd, beperkt men zich tot de prijs van de eerste markt; dit voor het vee op voet.

Praktisch omvat de index alle gewoonlijk verkochte landbouwprodukten (de groenvoeders zijn dus uitgesloten). De tuinbouwprodukten worden niet meer genoteerd.

De wegingscoëfficiënten zijn de volgende:

|                               |       |                           |              |
|-------------------------------|-------|---------------------------|--------------|
| Tarwe .....                   | 7,54  | Ossen .....               | 3,00         |
| Rogge .....                   | 0,30  | Vaarzen .....             | 4,87         |
| Voedergerst .....             | 1,09  | Stieren .....             | 4,51         |
| Brouwerijgerst .....          | 1,17  | Koeien .....              | 4,37         |
| Haver .....                   | 0,73  | Kalveren .....            | 3,13         |
| Tarwestro .....               | 0,77  | Varkens (halfvet) .       | 16,63        |
| Vlas .....                    | 1,27  | Paarden .....             | 0,68         |
| Suikerbieten .....            | 4,14  | Schapen .....             | 0,16         |
| Aardappelen .....             | 4,06  | Braadkippen .....         | 4,30         |
|                               |       | Soepkippen .....          | 0,83         |
| Akkerbouw-<br>produkten ..... | 21,07 | Melkerijmelk .....        | 16,21        |
|                               |       | Hoeveboter .....          | 11,65        |
|                               |       | Middelgrote eieren.       | 8,59         |
|                               |       | <b>Veeteeltprodukten.</b> | <b>78,93</b> |

**Produktiekosten**

De index van de door de landbouwers betaalde prijzen, is geen index van aankoop van goederen en diensten, in de betekenis van de Nationale Boekhouding. Het gaat veel meer om een index der produktiekosten.

Deze omvat de meststoffen, de veevoeders, het plantgoed en zaad, het materiaal maar ook de lonen, pachten, en zelfs de indirecte belastingen.

De prijzen zijn deze die werkelijk door de landbouwer betaald werden, evenals de lonen en pachten.

Sommige indexen veranderen elke maand (meststoffen, voeders); voor de produkten meer aan het landbouwjaar gebonden (plantgoed en zaad), of waarvan de prijzen jaarlijks worden medegedeeld (materiaal) veranderen de indexen slechts een maal per jaar.

De wegingscoëfficiënten zijn de volgende:

|                          |       |
|--------------------------|-------|
| Pachtprijzen .....       | 10,94 |
| Lonen .....              | 10,02 |
| Meststoffen .....        | 10,86 |
| Veevoeders .....         | 45,95 |
| Zaad- en plantgoed ..... | 1,99  |
| Materiaal .....          | 7,09  |
| Belastingen .....        | 0,22  |
| Algemene onkosten .....  | 12,93 |

**Bruto waarde van de land- en tuinbouwproduktie**

*Het begrip « Bruto-produktie »*

De waarde van de bruto-produktie heeft betrekking op al de voor de handel bestemde en in het gezin van de exploitant verbruikte hoeveelheden.

Dienen beschouwd « als voor de handel bestemd », alle hoeveelheden die het nationaal bedrijf verlaten.

Het door de dieren op de hoeve verbruikte produktie-deel valt buiten beschouwing; het wordt gevaloriseerd onder vorm van « produkten van de veeteelt »; hetzelfde geldt voor het zaai- en plantgoed dat wordt voorafgenomen met het oog op de volgende teelt.

*Berekening van de waarden*

1. Jaar: de waarde van de plantaardige produktie is berekend voor het oogstjaar, de waarde van de dierlijke en tuinbouwproduktie is berekend voor het kalenderjaar.

2. Waarde van de landbouwprodukten: de berekening van de totale produktie wordt uitgevoerd zoals aangeduid onder « opbrengst en produktie van de teelten ».

Voor elke teelt worden de werkelijk verkochte en in het gezin van de exploitant verbruikte hoeveelheden geschat.

De prijzen steunen op het rekenkundig gemiddelde van al de beurs- en marktprijzen, genoteerd tijdens de meest representatieve verkoopmaanden.

De tarwe- en vroege aardappelprijzen worden gewogen, de suikerbietenprijs is die van de beschouwde campagne en die van de geneeskrachtige planten wordt contractueel per hectare bepaald.

3. Waarde van de dierlijke produktie: in algemene regel wordt de waarde van de vleesproduktie bepaald op basis van de statistiek van de slachtingen, waarbij de ingevoerde dieren in mindering worden gebracht.

De produktie van pluimvee, wol en eieren wordt geschat.

Tot in 1952, werden niet gewogen gemiddelde officiële marktprijzen berekend; sinds 1953 zijn deze prijzen gewogen.

4. Variatie in de veestapel: deze wordt berekend door vergelijking van twee op elkander volgende veestapel-inventarissen. Door vermenigvuldiging van de jaarlijkse numerieke aanwinst met de unitaire prijzen, wordt de waarde van deze variatie bekomen.

5. Waarde van de tuinbouwproduktie: sinds 1953 wordt deze waarde geschat op basis van de getelde oppervlakten, de raming van de produktie, de gewogen gemiddelde verkoopprijzen op de veilingen, de in- en de uitvoer.

**Bosregime**

Het bosregime is het geheel van de bijzondere regels voorgeschreven voor het beheer, de bedrijfsregeling, de uitbating, de bewaking en de politie van de bossen en wouden, waarop de Staat een eigendomsrecht (Staatsbossen) of een voogdijrecht (bossen van de gemeenten en van de openbare inrichtingen) uitoefent.

**Kaalkap**

Benaming van de vlakke, nadat het bos kaalgekap werd.

## Gebruiksrechten

Is het recht van zekere inwoners of gemeenschappen van inwoners op de hoofd- of bijkomende bosprodukten, ingevolge titels of oude gebruiken.

## Beheers- en bewakingskosten

Aandeel van de ondergeschikte besturen in de terugbetaling van de wedden van de ambtenaren en de boswachters van het bosbeheer, belast met de bewaking van hun bossen, alsmede in de beheers- en bewakingskosten, in evenredigheid met de uitgestrektheid en de opbrengst van hun bossen.

## Kaprecht voor brandhout

Hierdoor wordt verstaan het brand- en werkhout bestemd om in natura aan de inwoners van een gemeente of een gemeenschap van inwoners afgeleverd te worden.

## Jacht

Onder deze rubriek wordt vermeld de opbrengst van de verpachting van het jachtrecht.

## Jachtakten

Dagverloven (3.360 F) geldig alle dagen waarop de jacht is toegelaten tijdens datzelfde jachtjaar (1 juli tot 30 juni), gebracht op 3.920 F vanaf 1966-1967.

Zondagakten (2.400 F) uitsluitend geldig op de zondagen, gebracht op 2.800 F vanaf 1966-1967.

Jachtvergunningen (840 F) geldig voor vijf achtereenvolgende dagen en uitsluitend afgeleverd aan personen, die niet in het Rijk wonen en door Belgische jagers uitgenodigd worden, gebracht op 980 F vanaf 1966-1967.

## VISSERIJ

### Visakten

#### a) Vissen van op de boord van het water.

- Akten van :
- 30 F : met één handlijn op de zondagen en de wettelijke feestdagen ;
  - 60 F : met twee handlijnen op de zondagen en de wettelijke feestdagen ;
  - 80 F : met één handlijn, alle dagen ;
  - 140 F : met twee handlijnen, alle dagen.

#### b) Vissen anders dan van op de boord van het water.

- Akten van 360 F : in vaarttuig met één of twee handlijnen ;
- Akten van 500 F : visvangst waarbij men in de rivierbedding gaat.

### Pelagische vis

Zeevis, die gewoonlijk in groep leeft (banken) en op gemiddelde diepte.

## NIJVERHEID

### Algemene resultaten van de jaarlijkse produktiestatistieken

Het gaat hier om de samengevatte resultaten van de jaarlijkse produktiestatistieken, uitgevoerd door het Nationaal Instituut voor de Statistiek.

De desbetreffende gedetailleerde tabellen worden per nijverheidstak gepubliceerd in het tijdschrift « Industriële Statistieken » vanaf het ogenblik dat de inlichtingen beschikbaar zijn. Ze worden vervolgens verzameld, voor een gegeven jaar, in een bijzondere publicatie.

Hierna worden de nodige aanduidingen verstrekt voor een juiste interpretatie van de gepubliceerde algemene gegevens.

## Aantal werklieden

Worden als werklieden beschouwd, de personen welke als dusdanig opgegeven werden bij de Maatschappelijke Zekerheid.

## Bedrag van de lonen en wedden

Niet geplafonneerde bedragen van de brutolonen en -wedden (inclusief commissielonen) welke door de werkgever voor het verslagjaar aan de Maatschappelijke Zekerheid werden aangegeven. De bezoldigingen omvatten de voordelen in natura, welke aan dit organisme als wedden en lonen werden aangegeven. De door de arbeiders gedragen sociale en fiscale lasten zijn niet afgetrokken.

## Andere personeelsuitgaven

Deze post omvat:

- a) het bedrag van de werkgeversbijdragen aan de Maatschappelijke Zekerheid;
- b) het bedrag van de verzekeringspremies tegen arbeidsongevallen;
- c) de personeelsuitgaven die niet bij de Rijksdienst voor Maatschappelijke Zekerheid aangegeven worden bv. aanvullend vakantiegeld voor bedienden, gratificaties ten voordele van zekere arbeiders, bijdragen in de groepsverzekeringen. Deze rubriek omvat insgelijks de werkingskosten van verplegingsinrichtingen, dispensaria, kantines, e. d. in zover bedoelde werkingskosten niet door de wet zijn opgelegd.

## Globale waarde van de verbruikte grondstoffen

Waarde van de grondstoffen werkelijk verbruikt door de getelde vestigingen, ongeacht of ze tijdens het verslagjaar of vroeger werden aangekocht.

Deze waarde is gelijk aan de boekwaarde van de voorraden op 1 januari — de boekwaarde van de voorraden op 31 december + de waarde van de aankopen en de waarde van de door cessie ontvangen hoeveelheden franco - losplaats - vestiging; alle rechten en taksen inbegrepen. (Van 1971 af exclusief de aftrekbare B.T.W.).

## Diverse uitgaven

(Van 1971 af exclusief de aftrekbare B.T.W.)

Deze post omvat onder meer volgende uitgaven :

- bedrag gefactureerd aan de getelde vestigingen voor onderhoud en herstelling van gebouwen, machines en vervoermiddelen;
- bedrag gefactureerd aan de getelde vestigingen voor industriële diensten die aan hen bewezen werden;
- verplaatsingskosten van het personeel (bedragen die betaald werden door de vestigingen voor het vervoer van het personeel tussen hun woonplaats en de vestiging);
- reis-, verblijf- en receptiekosten in verband met de zaken;
- premies voor verzekering tegen brand, tegen diefstal van autovoertuigen en tegen schade veroorzaakt door auto-ongevallen;
- drukwerken, bureelbenodigdheden, abonnementen op tijdschriften en dagbladen;
- publiciteit;
- kosten voor post, telegraaf, telefoon;
- kosten voor rechtskundige en boekhoudkundige diensten bewezen door derden;
- makelaars- en commissielonen (betaald aan personen welke niet tot het personeel van de getelde vestigingen behoren); betalingen voor de exploitatie van brevetten;
- vervoerkosten welke buiten de aankoopfacturen om, aangerekend worden.

Deze post omvat noch de afschrijvingen, noch de huurprijzen, noch de interesten, noch de belastingen.

### Waarde van de leveringen

Waarde af-fabriek met inbegrip van de waarde van de verpakkingen (indien deze niet moeten teruggegeven worden) en van de kosten van vervoer, uitgevoerd door de getelde vestigingen indien deze kosten in de verkoopprijs begrepen zijn doch niet inbegrepen het bedrag van de taksen op de verkopen.

De cijfers omvatten eventueel :

- de waarde van de produkten afgestaan aan een andere afdeling van de getelde vestigingen ;
- het bedrag gefactureerd door de getelde vestigingen voor de diensten bewezen aan derden ;
- de waarde van de voltooide constructies voor eigen gebruik, uitgevoerd door de werkkrachten van de vestiging zelf en buiten haar gewone activiteit.
- van verzekeringsmaatschappijen ontvangen vergoedingen voor schade veroorzaakt door brand, diefstal van autovoertuigen of auto-ongevallen.

### Verskil tussen de waarden van de voorraden

Verskil tussen de waarden op 1 januari en op 31 december van de voorraden van de afgewerkte produkten en produkten in bewerking.

### Vermeerdering van het geïnvesteerd kapitaal

Deze rubriek betreft :

- de nieuw aangekochte goederen of de werken uitgevoerd door derden ;
- de gebruikte investeringsgoederen (al of niet in nieuwe staat gebracht)
- de goederen voortgebracht of de werken uitgevoerd door de vestiging voor eigen rekening.

### Vermindering van het geïnvesteerd kapitaal

Waardevermindering van de investeringsgoederen in gevolge verkoop, afbraak, vernieling of buiten gebruikstelling.

### Waarde van de afschrijvingen

Afschrijvingen op onroerende goederen en materieel voorgesteld of voor te stellen aan het Bestuur van de Rechtstreekse Belastingen.

### Maandelijkse statistiek over de produktie en distributie van gas (gas- en cokesfabrieken)

#### 1. Produktie.

Deze statistiek heeft betrekking op de voortbrengst door pyrogeendistillatie der steenkolen in de gas- en de cokesfabrieken, gas waaraan gebeurlijk watergas, luchtgas, restgas der scheikundige synthese, hoogovengas en methaan toegevoegd zijn. Zij omvat eveneens de produktie van methaan rechtstreeks voortkomend uit de steenkolenmijnen alsook petroleumgas in leidingen vervoerd, beide gassen voor de openbare voorziening bestemd zijnde.

Zij slaat niet op de hoeveelheid watergas, luchtgas, restgas, hoogovengas, methaan of vloeibaar gas, die buiten de voortbrengstfabriek gemengd worden met gas voortkomend van de pyrogeendistillatie der steenkolen, uitgenomen deze welke rechtstreeks aan het openbaar net geleverd worden. Zij omvat evenmin het gas voortgebracht door of geleverd aan de cokesfabrieken, steenkolengas of andere gassen en gebruikt voor eigen doeleinden, ovenverwarming, enz...

#### 2. Openbare distributie.

De openbare gasdistributie waarvan hier sprake is, omvat het gas verdeeld door middel van leidingen ; 1) door de distributieorganismen ; 2) door de transportmaatschappijen aan hun afnemers andere dan de distributieorganismen, door die transportmaatschappijen gevoed. Werd dus niet opgenomen, het gas rechtstreeks door de cokesfabrieken geleverd aan de verwante of bijgelegen nijverheden, juridisch onafhankelijk of niet.

De gasvolumen in huidige statistiek aangegeven zijn de bruto-volumen zoals zij door de gasmeters opgenomen zijn. Zij zijn niet verbeterd geweest wat de drukking, temperatuur of calorisch vermogen aangaat.

### Index der industriële produktie

Deze indexcijfers worden berekend door het Nationaal Instituut voor de Statistiek. Een uitvoerige studie is verschenen in het Statistisch Tijdschrift n° 9-10 van september-oktober 1964 onder de titel : « De herziening 1964 van de index der industriële produktie ».

Men vindt hierna de voornaamste eigenschappen van de aangenomen methode.

1. Basis : 1970 = 100.

#### 2. Formule.

De indexcijfers zijn Laspeyres-kettingindexcijfers, d.w.z. dat de enkelvoudige of partiële produktie-indexcijfers van de verschillende maanden van het beschouwde jaar berekend worden t.o.v. de maandgemiddelden van het voorgaande jaar en dat uit deze enkelvoudige indexcijfers samengestelde indexcijfers berekend worden door middel van wegingscoëfficiënten ontleend aan de gegevens van het laatste definitief gekende jaar. De indexcijfers op vaste basis worden dan bekomen door vermenigvuldiging van de opeenvolgende kettingindexcijfers bekomen sedert het basisjaar.

Voor iedere bedrijfstak kan de formule van de index dus geschreven worden :

$$\frac{\sum_i w_o^i \frac{q_1^i}{q_o^i}}{\sum_i w_o^i}$$

waarin  $\frac{q_1^i}{q_o^i}$  de enkelvoudige produktie-index is van de

beschouwde maand (oktober 1974 bv.) t.o.v. het maandgemiddelde van het voorgaande jaar (1973 in dit geval) voor produkt of produktengroep  $i$  en  $w_o^i$  het gewicht van produkt of produktengroep  $i$  van het laatste definitief gekende jaar.

Dezelfde formule wordt gebruikt om uit de indexcijfers der bedrijfstakken het globaal indexcijfer voor alle bedrijfstakken te berekenen.

#### 3. Wegingscoëfficiënten.

Drie soorten wegingscoëfficiënten worden gebruikt : de bruto-toegevoegde waarde tegen faktorkosten, de urenarbeiders en de waarde van de produktie. De toegevoegde waarde wordt gebruikt op het niveau van de bedrijfsklasse. Voor de onderdelen van de bedrijfsklassen wordt gebruik gemaakt van het aantal uren-arbeiders. Op het niveau van de produkten wordt de totale waarde van produkten gebruikt als weging.

De wegingscoëfficiënten welke voor het ogenblik gebruikt worden zijn de volgende :

|                                            |       |
|--------------------------------------------|-------|
| 1. Extractieve nijverheid . . . . .        | 4,1   |
| 2. Be- en verwerkende nijverheid . . . . . | 95,9  |
|                                            | <hr/> |
|                                            | 100,0 |

De verdere onderverdeling van deze twee groepen in bedrijfstakken doet zich als volgt voor :

#### 1. Extractieve nijverheid :

|                                          |       |
|------------------------------------------|-------|
| Winning van steenkolen . . . . .         | 2,9   |
| Andere extractieve nijverheden . . . . . | 1,2   |
|                                          | <hr/> |
|                                          | 4,1   |

#### 2. Be- en verwerkende nijverheid :

|                                                 |     |
|-------------------------------------------------|-----|
| Voedingsnijverheid en fabricage van dranken . . | 8,3 |
| Tabaksnijverheid . . . . .                      | 0,7 |
| Textielnijverheid . . . . .                     | 7,3 |
| Fabricage van kledingsartikelen en van schoenen | 3,7 |
| Houtverwerkende nijverheid en aanverwante       |     |
| bedrijven . . . . .                             | 4,9 |
| Papier- en kartonnijverheid . . . . .           | 2,6 |
| Nijverheid van het leder . . . . .              | 0,3 |
| Rubbernijverheid . . . . .                      | 0,7 |

|                                                   |      |
|---------------------------------------------------|------|
| Scheikundige nijverheid . . . . .                 | 10,5 |
| Nijverheid der petroleum- en steenkoolderivaten . | 1,1  |
| Nijverheid der niet-metaalhoudende mineralen .    | 6,0  |
| Basismetallurgie . . . . .                        | 15,2 |
| Metaalverwerkende nijverheid . . . . .            | 27,8 |
| Elektriciteit . . . . .                           | 5,7  |
| Waterdistributie . . . . .                        | 1,1  |
|                                                   | 95,9 |

Het Nationaal Instituut voor de Statistiek berekent eveneens een globaal indexcijfer inclusief de bouwnijverheid. Men bekomt hiervoor de volgende wegingscoëfficiënten:

|                                                                      |       |
|----------------------------------------------------------------------|-------|
| 1. Extractieve nijverheid en be- en verwerkende nijverheid . . . . . | 81,5  |
| 2. Bouwnijverheid . . . . .                                          | 18,5  |
|                                                                      | 100,0 |

#### 4. Opmerkingen betreffende enkele sectoren.

Voor de hout- en de konfektienijverheid, worden de indexcijfers berekend op basis van de waarde der leveringen in constante prijzen (gegevens over de produktie ontbreken).

Voor de metaalverwerkende nijverheid, berekent men een indexcijfer per produktengroep op basis van de leveringen in hoeveelheid en in constante prijzen enerzijds en op basis van het aantal uren-arbeiders anderzijds. De berekeningswijze wordt verder uitgelegd in bovenvermelde studie.

De indexcijfers voor de bouwnijverheid worden maandelijks berekend op basis van de uren-arbeiders. Om rekening te houden met de produktiviteit, worden deze indices verbeterd met een coëfficiënt, die bekomen wordt door, voor een gegeven jaar, het indexcijfer van de output der bouwnijverheid in constante prijzen berekend in het raam van de nationale rekeningen, te delen door het gemiddelde van de bovengenoemde maandelijks indexcijfers.

#### Statistiek van de gevaarlijke, ongezonde of hinderlijke vestigingen van eerste klas

Het Algemeen Reglement voor de bescherming van de arbeid (artikel 1 van titel I, hoofdstuk I), verschenen in het *Staatsblad* van 3 april 1946, voorziet dat de fabrieken, werkhuizen, magazijnen, opslagplaatsen, openluchtgroeven, machines, toestellen, enz., waarvan het bestaan, het in bedrijf nemen of het in werking stellen gevaarlijk, ongezond of hinderlijk kan zijn, niet mogen opgericht, noch veranderd, noch verplaatst worden, tenzij mits vergunning vanwege de administratieve overheid. Uit het onderzoek van de bij het Algemeen Reglement gevoegde naamlijst van de vestigingen blijkt dat bijna al de voornaamste industriële bedrijfstakken in het toepassingsgebied van artikel 1 vallen.

Bovenvermelde vergunning wordt verleend op aanvraag gericht tot de bestendige deputatie voor de vestigingen van eerste klas of tot het college van burgemeester en schepenen voor de vestigingen van tweede klas.

In geval van oprichting, wederinbedrijfstelling, uitbreiding of omvorming van vestiging kan men, dank zij het geheel van alle hieromtrent ingewonnen inlichtingen, de aanwinst per bedrijfstak schatten die bedoelde vestigingen voor de nationale nijverheid vertegenwoordigen.

De statistiek wordt opgemaakt door het Nationaal Instituut voor de Statistiek aan de hand van de formulieren die door de bestendige deputaties op het einde van ieder kwartaal toegestuurd worden. Deze hebben uitsluitend betrekking op de vestigingen van eerste klas.

#### STATISTIEK VAN DE GEBOUWEN EN WONINGEN

De statistiek van de gebouwen en woningen is ingevoerd bij koninklijk besluit van 3 december 1962, (*Belgisch Staatsblad* van 12 januari 1963).

#### Gebouw

Het gebouw is de statistische basiseenheid van de telling.

Het omvat, naast het hoofdgebouw, de bijgebouwen en aanhorigheden die met het hoofdgebouw een geheel vormen op hetzelfde perceel.

#### Woongebouwen en niet-woongebouwen

1. *Woongebouwen* zijn gebouwen, die :

- a) uitsluitend voor huisvesting zijn bestemd, d.w.z. waarvan 100 % van de oppervlakte voor bewoning dient ;
- b) hoofdzakelijk voor huisvesting zijn bestemd, in welk geval meer dan 50 % van die oppervlakte voor bewoning dient en de rest lokalen omvat die voor de uitoefening van een beroep ingericht zijn.

2. *Niet-woongebouwen* zijn gebouwen die :

- a) uitsluitend voor een ander gebruik dan de huisvesting zijn bestemd, d.w.z. dat 100 % van de oppervlakte van al de niveaus voor dit gebruik wordt aangewend ;
- b) hoofdzakelijk voor een ander gebruik dan de huisvesting zijn bestemd, in dit geval wordt meer dan 50 % van die oppervlakte voor dit gebruik aangewend en wordt de rest ingenomen door woningen voor personen, die doorgaans een bedrijvigheid in het betrokken gebouw uitoefenen (konservator, directeur, toezichter, huisbewaarder, enz.).

#### Woning

Men onderscheidt twee soorten woningen :

1. De *theoretische woning* staat in verband met de bouwkundige conceptie van het gebouw ; zij kan fysisch worden onderscheiden naar de inrichting en de uitrusting (bijv. keuken, sanitaire installaties, badkamer), en moet een eigen ingang hebben die uitkomt op een straat of op een gemeenschappelijke doorgang in het gebouw (trap, gang, vestibule, enz.).

De onbewoonde woningen en de te bouwen (vergunning) of in opbouw zijnde woningen zijn theoretische woningen.

2. De *effectieve woning* is het huis of het gedeelte van het huis, de reizende woning (schip, woonwagen, enz...), de noodwoning (barakken, enz...), bestemd voor de huisvesting van een gezin en als dusdanig gebruikt.

Het effectieve karakter van de woning wordt bepaald door de bewoning. Hetzelfde gezin kan verschillende theoretische woningen betrekken, die dan te zamen één enkele effectieve woning vormen.

Naargelang de woning wordt bewoond door een particulier gezin of door een collectief gezin, wordt zij volgens haar bestemming beschouwd als particuliere woning of collectieve woning.

In het geval van een huis, dat door één gezin wordt bewoond, komt de woning overeen met het huis zelf.

#### Oppervlakte

De in aanmerking genomen oppervlakte is deze van alle verdiepingen samen, ongeacht of ze bestemd zijn voor huisvesting of voor een ander gebruik.

#### Stadium van de werken

De statistiek van de woningen en gebouwen kan in de hiernavermelde stadia worden opgemaakt :

1. *Woningen en gebouwen, waarvoor een bouwvergunning werd uitgereikt.*

Het betreft een bouwplan voor de uitvoering waarvan een vergunning werd uitgereikt krachtens een bouwreglementering.

Sinds de inwerkingtreding van de wet van 29 maart 1962 worden de bouwvergunningen uitgereikt door de colleges van burgemeester en schepenen, behalve voor de gebouwen welke door de administratieve of militaire overheid worden opgebouwd. In dit laatste geval, worden de vergunningen uitgereikt door het Bestuur van Stedebouw en Ruimtelijke Ordening.

## 2. Begonnen woningen en gebouwen.

Zij worden als begonnen beschouwd van zodra, na de voorbereiding en het opmaken van de plannen, de eerste werkzaamheden op de werf zelf worden uitgevoerd (levering op de werf van materieel en gereedschap, eerste graafwerken, enz.).

## 3. Gesloopte woningen en gebouwen.

Het betreft gebouwen die door sloop of totale vernieling onbewoonbaar zijn, voor zover de afbraak niet gevolgd werd door een wederopbouw tijdens hetzelfde jaar.

## Verbouwing

Als verbouwingen worden tegelijkertijd beschouwd de gedeeltelijke herbouw en de eigenlijke verbouwingen.

Onder *gedeeltelijke herbouw* verstaat men de werken waarbij een belangrijk gedeelte van het oorspronkelijke gebouw wordt gebruikt.

De *eigenlijke verbouwingen* zijn wijzigingen die aangebracht worden aan de binnen- of buitenbouw van het gebouw.

De wijzigingen aan de buitenbouw kunnen herstellende uitbreidingen van het hoofdgebouw omvatten, op voorwaarde dat het kleine gebouwen zijn (garage voor voertuig, bergplaats, enz. met of zonder annexewoning die op hetzelfde stuk grond zijn opgericht).

In de statistiek wordt slechts rekening gehouden met de verbouwingen :

- die een vermeerdering of een vermindering van het aantal in het gebouw beschikbare woningen meebrengen ;
- die een vermeerdering of een vermindering van de ruimte of van de oppervlakte van het gebouw meebrengen ;
- die een wijziging in de bestemming van het gebouw meebrengen.

De verbouwingen die geen enkele van voornoemde wijzigingen met zich brengen, worden niet in de statistiek opgenomen (bijv. : veranderingen aan een gevel, bouw of afbraak van een scheidingsmuur, verbreding van een deur, een venster, enz.).

## Woonvertrekken

Onder « woonvertrekken » verstaat men de vertrekken, die zijn bestemd voor de essentiële noodwendigheden van het gemeenschappelijke leven (rust, maaltijden ontspanning, studie) of ervoor worden gebruikt. Deze bepaling omvat bijgevolg de keukens, eet- en slaapkamers, kamers voor dienstboden, salons, studio's, bewoonbare zolder- en kelderkamers en andere voor huisvesting bestemde en normaal met dit doel gebouwde ruimten, die van elkaar gescheiden zijn door van de vloer tot de zoldering-reikende afsluitingen en waarin een bed voor een volwassen persoon geplaatst kan worden (minimumoppervlakte : 4 m<sup>2</sup>, minimumhoogte boven de vloer : 2 m).

Het woonvertrek dat wordt gebruikt als kantoor door een notaris, een advocaat, een architect, een landmeter-schatteer, een geneesheer, een wissel- of verzekeringsagent, enz. in zijn eigen huis of in een andere woning, dient gerangschikt te worden bij de lokalen, die voor huisvesting zijn bestemd.

In deze bepaling zijn evenwel niet begrepen de andere vertrekken, bestemd voor de noodwendigheden van het gezin, zoals badkamers, washuizen, water-closets, trap- of bergplaatsen, vrije ruimten, gangen, trapkasten, overlopen, enz.

## Volume

Men verkrijgt het volume van een gebouw door de oppervlakte ervan, met inbegrip van de buitenmuren, te vermenigvuldigen met de berekende hoogte vanaf de bovenzijde van de vloer van de benedenverdieping tot de halve hoogte van het dak of, ingeval het om een plat dak gaat, tot de bovenzijde van het dak.

Het volume van de kelders, bijgebouwen en aanhorigheden dient op dezelfde wijze te worden berekend en bij het totaal gevoegd. De niet overdekte binnenruimten komen niet in aanmerking.

## BINNENLANDSE HANDEL

### Verkoopsindexcijfers

(indexcijfers van de omzet in de handel).

1. Alle grote ondernemingen delen maandelijks aan het Nationaal Instituut voor de Statistiek het absoluut bedrag van hun verkoop mede. In sommige gevallen is dit onderverdeeld in enige grote groepen volgens de aard van de produkten. De indexcijfers worden berekend volgens de formule :

$$i_m = \frac{100 \times v_m}{v_{64}}$$

waarin :

$i_m$  = indexcijfer voor de maand  $m$  ;

$v_m$  = totaal van de omzet van een produkt in de betreffende ondernemingen ;

$v_{64}$  =  $\frac{1}{12}$  van het totaal van de omzet van datzelfde produkt in dezelfde ondernemingen tijdens het jaar 1964 (basisjaar).

Bij de berekening van het globaal indexcijfer gaat men uit van de totale verkopen van de betrokken ondernemingen. Deze indexcijfers zijn dus automatisch gewogen.

De verkoopsindexcijfers zijn gebaseerd op de waarde van de omzet en niet op de hoeveelheid. Prijsschommelingen kunnen dus ook de indexcijfers beïnvloeden.

Deze indexcijfers worden ook gepubliceerd met als basisjaar 1966.

2. Voor kleine detailhandelsondernemingen wordt de evolutie van de omzet gemeten met behulp van een vrij beperkte steekproef.

De deelnemende ondernemingen delen maandelijks aan het Instituut hun omzet mede, wat toelaat een voorlopig maandindexcijfer te berekenen, met als basis de verkopen tijdens 1966. Dit indice wordt achteraf geïjusteerd met behulp van een correctiefactor, die wordt afgeleid uit het waarde-indexcijfer van de private consumptie en het verkoopindexcijfer van de grote distributieondernemingen enerzijds en het voorlopige indexcijfer van de omzet van de kleine detailhandel anderzijds.

### Jaarlijkse statistiek van de groothandel in voedingswaren en dranken

Aan deze statistiek zijn de groothandelsinrichtingen onderworpen die uitsluitend of in hoofdzaak tot doel hebben :

1<sup>o</sup> de verkoop in het groot van voedingswaren of dranken aan kleinhandelaars ;

2<sup>o</sup> de invoer van die goederen met het oog op hun wederverkoop in het groot ;

3<sup>o</sup> de uitvoer van die goederen.

De verkoopinrichtingen van ondernemingen die voedingswaren of dranken produceren, vallen eveneens onder toepassing van voornoemd besluit, indien die verkoopinrichtingen uitsluitend of in hoofdzaak de hierboven vermelde verrichtingen tot doel hebben.

In deze statistiek zijn bijgevolg niet opgenomen :

a) de handelaars waarvan de hoofdbedrijvigheid de kleinhandel is, zelfs indien zij ook in het groot verkopen ;

b) de verbruikscoöperaties, die te werk gaan als groothandelaars bij hun aankopen, maar niet bij hun verkopen ;

c) de ondernemingen met bijhuizen die in het klein verkopen.

## Statistiek van de verkopen en leningen op afbetaling en van de persoonlijke leningen

### A. Statistiek van de verkopen en leningen op afbetaling.

Deze statistiek heeft betrekking op alle overeenkomsten waarin bedongen is :

1. hetzij de onmiddellijke of uitgestelde overdracht van een lichamelijk roerend goed, hetzij het verrichten van diensten bepaald bij koninklijk besluit op grond van artikel 1 van de wet van 9 juli 1957 tot regeling van de verkopen op afbetaling.
2. de betaling van de prijs aan de verkoper ofwel aan een derde die de verrichting financiert, in ten minste drie stortingen, waarvan de laatste geschiedt na het verstrijken van een termijn van ten minste negentig dagen, te rekenen van de dag van de levering of dienstverrichting.

De statistiek bestrijkt dus een groter veld dan de wet van 9 juli 1957 :

1. de wet slaat slechts op de verkopen die in ten minste 4 betalingen vereffend worden, en op de leningen die in ten minste 3 betalingen gedelgd worden; daarentegen omvat de statistiek alle verkopen en leningen die in minimum 3 betalingen vereffend worden, waarvan de laatste ten minste 90 dagen na de dag van de levering plaats grijpt ;
2. in tegenstelling met de wet houdt de statistiek eveneens rekening met de verkopen van goederen voor beroepsdoeleinden ;
3. de wet beperkt zich tot het reglementeren van de verkopen en leningen van 3 000 F tot en met 150 000 F, vanaf 13 mei 1972 van 4 000 F tot en met 200 000 F ; de statistiek kent geen beperking van bedrag.

### B. Statistiek van de persoonlijke leningen of leningen onder handtekening.

De leningen waarop deze statistiek betrekking heeft zijn alle overeenkomsten van lening, ongeacht de benaming of de vorm, waarbij geld of andere betaalmiddelen ter hand worden gesteld aan een ontlener die zich verbindt zijn schuld in ten minste drie termijnen terug te betalen.

Worden echter niet opgenomen in de statistiek :

1. de overeenkomsten van lening beheerd door bijzondere wetten of reglementen ;
2. de kredietopeningen en leningen voor beroepsdoeleinden, op voorwaarde dat zij niet aan een forfaitair lastenpercentage onderhevig zijn en dat de terugbetalingen met een tijdsperiode van minimum 4 maanden gescheiden zijn ;
3. tot en met 1972, de leningen waarvan het bedrag 150 000 F overtreft ;
4. de leningen toegestaan door natuurlijke of rechtspersonen die zulke leningen niet gewoonlijk toestaan.

## Maten en gewichten

De meettoestellen opgenomen in de gepubliceerde tabellen zijn onderworpen aan :

1. *Het eerste nazicht*, dat plaats heeft voor nieuwe of vernieuwde toestellen; deze toestellen worden door de fabrikant, de invoerder (algemeen vertegenwoordiger) of door de hersteller voor nazicht aangeboden.

2. *Het periodiek nazicht*; de toestellen die in de handel worden gebruikt dienen door de bezitters ervan over 't algemeen om de twee jaar voor nazicht aangeboden.

Deze nazichten worden uitgevoerd op grond van de wet van 1 oktober 1855, gewijzigd bij die van 1 augustus 1922 en bij het koninklijk besluit n<sup>o</sup> 79 van 28 november 1939, bevestigd door de wet van 16 juni 1947. De voorwaarden waaraan de verschillende soorten van meettoestellen, die onder toepassing van de wet vallen, dienen te voldoen, worden vastgesteld door talrijke uitvoeringsbesluiten genomen krachtens deze wetgeving.

Vooraleer overgegaan wordt tot het eerste nazicht moet het model van bedoelde meettoestellen goedgekeurd worden door de Dienst van het IJkwezen.

De eerste en periodieke nazichten worden uitgevoerd door de verificateurs van maten en gewichten, verbonden aan de Dienst Maten en Gewichten van het Bestuur Algemene Economische Inspectie.

In bovenvermelde tabellen zijn de speciale toestellen, waarvan de verificatie rechtstreeks door de Dienst van het IJkwezen uitgevoerd wordt, niet begrepen.

## Fabrieks- en handelsmerken

1. Ieder teken dat dient tot onderscheid van nijverheidsprodukten of handelsvoorwerpen kan een fabrieks- of handelsmerk uitmaken. Het recht op het merk wordt verkregen door degene die er het eerst een notoir gebruik van maakt. Nochtans kan de rechterlijke actie tot vrijwaring van dit recht enkel ingesteld worden door degene die het merk op regelmatige wijze neergelegd heeft.

2. Volgens de huidige wetgeving is de neerlegging van altijd durende aard; er wordt dus geen hernieuwing meer vereist.

3. De overdracht van een merk heeft slechts gevolg tegenover derden na de neerlegging, in de vormen voorgeschreven voor de neerlegging van een merk, van een uittreksel van de akte die haar vaststelt.

## Octrooien

1. *Uitvindingsoctrooien* : Voor elke nieuwe uitvinding welke een technisch en oorspronkelijk effect vertoont en een nijverheidskarakter bezit, worden uitsluitende en tijdelijke rechten toegekend waarvan de duur maximum twintig jaar bedraagt.

De octrooien worden toegekend door de Minister van Economische Zaken, na nazicht door de Administratie van de verschillende formaliteiten voorgeschreven voor de neerlegging, maar zonder onderzoek van de grond betreffende de nieuwheid en de octrooieerbaarheid van de uitvinding, evenals van de juistheid van de beschrijving.

2. *Verbeteringsoctrooien* : Een wijziging aan een reeds geoctrooieerde uitvinding kan beschermd worden door een verbeteringsoctrooi dat een einde neemt op hetzelfde ogenblik als het hoofdoctrooi.

3. *Invoeroctrooien* : De auteur van een reeds in het buitenland geoctrooieerde uitvinding, of zijn rechthebbenden kunnen een invoeroctrooi in België bekomen waarvan de beschermingsduur deze van het vreemde octrooi niet mag te boven gaan.

Indien er meerdere octrooien voor dezelfde uitvinding in het buitenland toegekend werden, mag de beschermingsduur van het invoeroctrooi niet langer zijn dan deze van het buitenlands octrooi met de langste duurtijd zonder de 20 jaar te overschrijden.

De Belgische octrooien, gesteund op vroeger in het buitenland neergelegde octrooiaanvragen en die het voordeel van het prioriteitsregime voorzien door het Unie-verdrag van Parijs van 1883 kunnen genieten, worden als « uitvindingsoctrooien » afgeleverd.

## Proefbank van de vuurwapens

Met uitzondering van de uit het buitenland ingevoerde vuurwapens die de stempel dragen van een proefbank die officieel erkend werd door de Belgische Regering, en van de oorlogswapens bestemd om wederuitgevoerd te worden zoals ze zijn of na een lichte verandering te hebben ondergaan, moeten alle vuurwapens of delen van vuurwapens die zich in handels-, ambachts- of nijverheidsinrichtingen bevinden, krachtens de wet van 24 mei 1888, gewijzigd bij de wet van 10 augustus 1923, beproefd geweest zijn overeenkomstig de voorschriften van de koninklijke uitvoeringsbesluiten van bedoelde wet en voorzien zijn van de stempels die hiervan getuigen. Deze voorschriften maken het onderwerp uit van het koninklijk basisbesluit van 30 juni 1924 en van een reeks nakomende besluiten tot aanvulling en wijziging.

De meeste wapens ondergaan verplicht twee of drie proeven; op aanvraag van de fabrikanten worden zij

bovendien nog aan facultatieve proeven onderworpen. Daaruit volgt dat het totaal aantal proeven noodzakelijkerwijze groter is dan het aantal gestempelde wapens en onderdelen.

## BUITENLANDS RUILVERKEER

### Buitenlandse handel

De *invoer* (bijzondere handel) omvat :

- 1) de goederen welke bij rechtstreekse invoer of bij uitslag uit entrepot voor het verbruik aangegeven worden;
- 2) de goederen ingevoerd om een bewerking op het grondgebied van de Economische Unie te ondergaan en dan wederuitgevoerd te worden;
- 3) sedert 1951, de goederen welke worden wederingevoerd, nadat ze in het buitenland een bewerking hebben ondergaan.

De *uitvoer* (bijzondere handel) omvat :

- 1) de Belgische of Luxemburgse goederen en de genationaliseerde goederen, welke werkelijk het grondgebied van de Unie verlaten;
- 2) de goederen welke wederuitgevoerd worden na de bewerking ondergaan te hebben waarvoor ze werden ingevoerd;
- 3) sedert 1951, de goederen welke worden uitgevoerd ten einde in het buitenland een bewerking te ondergaan en daarna terug ingevoerd.

De *doorvoer* omvat de goederen van vreemde herkomst welke het grondgebied van de Unie doortrekken met bestemming naar het buitenland, hetzij rechtstreeks, hetzij na verblijf in entrepot, onder tolregime.

*Naamlijst van de goederen.* De goederen worden voor de handelsstatistiek onderscheiden volgens een naamlijst gesteund op deze van het officieel toltarief. Sommige rubrieken van dit tarief werden echter, voor statistische doeleinden, verder onderverdeeld.

Benevens deze algemene naamlijst worden de goederen nog samengevat, na hergroepering, volgens de Type-Classificatie voor de Internationale Handel.

Het *land van herkomst* van de koopwaar is het land, van waar de verzending van de koopwaar met bestemming naar het grondgebied van de Unie aanvankelijk vertrokken is, ongeacht of deze verzending rechtstreeks of over het grondgebied van één of meer andere landen plaats vond.

In laatstbedoeld geval mag zelfs een verandering van vervoermiddel hebben plaats gehad in een derde land, maar de koopwaar mag aldaar niet het voorwerp geweest zijn van een handelsovereenkomst noch van een opslag in entrepot, noch van een nationalisatie.

Komt dus desvoorkomend niet in aanmerking, de omstandigheid dat de factuur in een derde land werd opgemaakt of dat de betaling in een derde land moet geschieden.

Het *land van bestemming* is het land dat op het ogenblik van de uitvoer gehouden wordt voor het land waaraan de goederen uiteindelijk dienen te worden gestuurd.

*Waarde van de goederen.* In de statistiek van de buitenlandse handel worden alle goederen volgens de aangegeven waarde opgenomen.

De aan te geven waarde bij de invoer is de normale prijs, d.w.z. de prijs welke geacht wordt op de dag van de aangifte voor de goederen te kunnen worden bedongen ingevolge een onder vrije mededinging, tussen twee van elkaar onafhankelijke partijen, tot stand gekomen koop en verkoop.

De normale prijs wordt bepaald met inachtneming van volgende regels :

- a) de goederen worden geacht aan de koper te zijn geleverd in de eerste zeehaven of grensplaats in het grondgebied van de Benelux-landen ;

- b) de verkoper wordt geacht alle kosten, betrekking hebbende op de verkoop en op de levering tot op de plaats bedoeld in letter a te dragen ; zij zijn derhalve in de prijs te begrijpen ;
- c) de koper wordt geacht de in de Benelux-landen verschuldigde belastingen en heffingen te dragen ; zij zijn derhalve niet in de prijs te begrijpen.

Voor goederen welke worden geleverd ingevolge een onder vrije mededinging tussen twee van elkaar onafhankelijke partijen tot stand gekomen koop en verkoop, mag als waarde gelden, de koopprijs, waaronder wordt verstaan de werkelijk betaalde of te betalen prijs, vermeerderd met alle daarin niet reeds begrepen kosten, als zijn bedoeld in bovenstaande letter b, en verminderd met alle verdere kosten, belastingen en heffingen in de Benelux-landen, voor zover die in de prijs begrepen zijn.

De vorige alinea vindt geen toepassing indien de normale prijs hoger is dan de koopprijs, bepaald in deze alinea.

Wanneer bij het bepalen van de waarde wordt uitgegaan van bedragen welke zijn uitgedrukt in buitenlandse munt, dient de wisselkoers toegepast te worden die overeenkomt met de pariteit verklaard bij en aangenomen door het Internationaal Monetair Fonds, tenzij de waardeschommelingen van deze munt de grenzen overschrijden die door de regels van bovenvermelde instelling werden uitgevaardigd. In dit laatste geval en ook indien de pariteit niet is aangegeven bij het I.M.F. of niet door dit organisme is erkend geldt als wisselkoers de laatste op de wisselmarkt van Brussel vastgestelde verkoopkoers.

Bovendien moet een afschrift van de factuur gevoegd worden bij de aangifte voor het verbruik van de « ad valorem » belaste goederen.

Bij de uitvoer is de aan te geven waarde de prijs binnen het grondgebied van de Unie, vermeerderd met de kosten van vervoer tot aan de grens, eventueel met aftrekking van de accijnsrechten welke in vermindering mogen gebracht worden.

*Hoeveelheids-indexcijfers en indexcijfers van de gemiddelde waarde van de in- en uitgevoerde goederen.* De *hoeveelheids-indexcijfers* worden berekend om de evolutie van de globale waarde van de in- en uitgevoerde goederen te volgen, nadat de variaties ten gevolge van prijsbewegingen zijn uitgeschakeld.

Het *hoeveelheids-indexcijfer* is het resultaat van de vergelijking tussen de in- en uitgevoerde hoeveelheden van de verschillende goederen in de basis- en berekeningsperiode, gewogen door hun gemiddelde eenheidswaarde in de basisperiode. Het is dus een indexcijfer met vaste wegingscoëfficiënten (Laspeyres-type).

De formule kan als volgt uitgedrukt worden :

$$V_n = \frac{\sum p_o \times q_n}{\sum p_o \times q_o} \times 100$$

waarin :

$q_n$  = hoeveelheid in de berekeningsperiode.

$q_o$  = hoeveelheid in de basisperiode.

$p_o$  = eenheidswaarde in de basisperiode.

De *indexcijfers van de gemiddelde waarde* (unit value) worden berekend om de variaties in de gemiddelde prijs van de in- en uitgevoerde goederen te volgen.

Het *indexcijfer van de gemiddelde waarde* is het resultaat van de vergelijking tussen de « gemiddelde eenheidswaarden » van de diverse goederen (bepaald uit de statistiek van de buitenlandse handel) in de basis- en berekeningsperiode, gewogen door de in- of uitgevoerde hoeveelheid ervan in de berekeningsperiode. Het is dus een indexcijfer met veranderlijke wegingscoëfficiënten (Paasche index).

De formule kan als volgt uitgedrukt worden :

$$P_n = \frac{\sum p_n \times q_n}{\sum p_o \times q_n} \times 100$$

waarin :

$q_n$  = hoeveelheid in de berekeningsperiode.

$p_n$  = eenheidswaarde in de berekeningsperiode.

$p_o$  = eenheidswaarde in de basisperiode.



## Algemene betalingsbalans van de B.L.E.U.

De betalingsbalans beschrijft de economische transacties tussen de ingezetenen van een land (in dit geval evenwel de B.L.E.U.) en die van de andere landen. In de gepubliceerde tabel komen alleen de saldi van de verrichtingen voor.

Voor zover gekend, bevat de balans ook de buitenlandse transacties, die tot geen geldoverdracht aanleiding geven en die waarvan de betaling zonder de tussenkomst van een bank gebeurt.

In principe worden de in- en uitvoer « f.o.b. »-grens van het uitvoerland opgenomen. De vervoer- en verrekingskosten kunnen zodoende onder de dienstenverlening vermeld worden.

In afwijking van de voorschriften van het I.M.F. worden de transacties niet opgetekend op het ogenblik dat ze plaatsvinden, maar wel op het ogenblik van de betaling.

## VERKEER

### Binnenscheepvaart

De statistiek van de binnenscheepvaart neemt de beweging op van alle binnenschepen en vloten die de Belgische waterwegen bevaren, met uitzondering van de bootjes die minder dan 3 ton meten en van de plezierboten.

*In- en uitvoer* : onder in- en uitvoer wordt begrepen al hetgeen de grens overschrijdt, met uitzondering van de doorvoer. Ook de goederen die langs een bepaalde waterweg uit België vertrekken en langs een andere terug in het land komen, zijn in de in- en uitvoer begrepen.

Bij de in-, uit- en doorvoer hebben de landen van herkomst en bestemming betrekking op de ladings- of lossingsplaats van de binnenschepen en niet op de werkelijke herkomst of bestemming van de goederen.

De doorvoer omvat slechts de internationale doorvoer per binnenschip zonder overlading. De goederen die in België per schip worden ingevoerd en met een ander transportmiddel worden uitgevoerd (b.v. zeeschip, spoorweg) worden in de statistiek van de binnenscheepvaart onder de invoer opgenomen. De goederen, die België per schip verlaten en waarvoor een ander transportmiddel werd aangewend bij de invoer in het land, worden beschouwd als uitgevoerd.

### Verkeersongevallen op de openbare weg

Sedert 1 januari 1973 zijn nog enkel de ongevallen, die verwondingen bij minstens één persoon veroorzaakt hebben en die aangegeven werden aan de politie of de rijkswacht, in de statistiek opgenomen. Vóór deze datum waren de ongevallen met uitsluitend stoffelijke schade eveneens in de cijfers opgenomen.

Definities van de slachtoffers :

A. — Tot 31 december 1970.

*Ter plaatse gedood* : op de plaats van het ongeval of in de onmiddellijke nabijheid hiervan, d.w.z. vooraleer het slachtoffer naar het gasthuis, de kliniek, enz. werd overgebracht. Een slachtoffer dat overleed in een ziekenwagen wordt als « zwaar gewond » beschouwd.

*Ernstig gewond* : breuk, ernstige inwendige kneuzingen, verplettering, diepe sneden en uitgebreide vleeswonden, hersenschudding, ernstige algemene « shock » die medische zorgen behoeft. Worden eveneens als ernstig gewond beschouwd, bv. personen die een arm of been niet kunnen bewegen (en over pijn klagen). Over het algemeen, alle kwetsuren waarvan mag worden aangenomen dat ze een verblijf in het hospitaal zullen veroorzaken.

*Licht gewond* : alle gekwetsten die niet bij de ernstig gewonden, zoals hierboven bepaald, gerangschikt werden. Vb. : schrammen, builen en blauwe plekken, niet ernstige, bloedende vleeswonden.

Personen die klagen over « shock », maar geen andere kwetsuren hebben opgelopen, worden niet als gewond beschouwd, tenzij ze duidelijke symptomen van « shock » vertonen en medische behandeling nodig hebben.

B. — Vanaf 1 januari 1971.

*Dode* : elke persoon die in een verkeersongeval op slag gedood werd of stierf vóór zijn opname in een ziekenhuis.

*Ernstig gewonde* : elke persoon die in een verkeersongeval gewond wordt, en wiens toestand zodanig is dat een opname voor méér dan 24 uur in een ziekenhuis noodzakelijk is.

*Licht gewonde* : elke persoon die in een verkeersongeval gewond wordt en op wie de bepaling van zwaar gekwetste niet van toepassing is.

C. — Vanaf 1 januari 1973.

*Dodelijk gewonde* : elke persoon die aan zijn verwondingen bezwijkt binnen de 30 dagen na de datum van het ongeval, maar die niet op slag werd gedood of niet stierf vóór opname in een ziekenhuis.

Het begrip « dodelijk gewonde » werd ingevoerd om de Belgische cijfers over de slachtoffers der verkeersongevallen te kunnen vergelijken met deze van de andere Europese landen. Voorheen was echter het aantal overlijdens als gevolg van een verkeersongeval, binnen de 30 dagen die erop volgden, reeds bekend uit de statistiek der overlijdensoorzaken ; deze gegevens waren toen echter niet geïntegreerd in het geheel der gegevens over de verkeersongevallen.

### Bedrijvigheid op de Belgische luchthavens

*Regelmatische vluchten* : Vluchten uitgevoerd door maatschappijen met vaste dienstregeling. Dit verkeer behelst eveneens de vluchten die vroeger onder de benaming « Speciaal verkeer » gerangschikt werden, namelijk vluchten uitgevoerd door maatschappijen met geregelde lijnen maar buiten de voorziene dienstregeling.

*Onregelmatige vluchten* : Vluchten uitgevoerd door maatschappijen zonder vaste dienstregeling.

*Passagiers* : ook kleine kinderen (baby's) worden als passagier geteld.

*Reisgoed* : als bagage wordt opgenomen het totaal gewicht van de goederen die de passagiers bij zich hebben.

*Doorvoer (transit)* : worden aangezien als doorvoer op een bepaalde luchthaven, alle personen en goederen die er per vliegtuig aankomen en bestemd zijn om verder per vliegtuig vervoerd te worden.

### Goederenvervoer over de weg

Deze statistiek is bekomen door een steekproefenquête die betrekking had op de vervoerprestaties van de voertuigen voor goederenvervoer die een laadvermogen hebben van minstens één ton.

Gedurende één week van elke maand werden inlichtingen ingewonnen betreffende telkens een twaalfde van de in de steekproef weerhouden voertuigen.

Deze statistiek is bekomen door een extrapolatie in de ruimte en de tijd tot het gehele voertuigenpark van minstens 1 ton laadvermogen.

## TOERISME EN HOTELBEDRIJVEN

De statistiek van het toerisme en het hotelwezen, verschaft inlichtingen over het aantal overnachtingen van al de personen die tijdelijk en tegen betaling buiten hun gewone verblijfplaats worden geherbergd, in hotels, pensions, herbergen, kuurinrichtingen, vakantiehuizen, villa's appartementen en op kampeerterrainen.

In deze statistiek worden niet geteld :

- 1) de studenten, in zoverre het betreft het gewoon logement voor hun studiën ;
- 2) de leerlingen in de kostscholen ;
- 3) de bedienden en werklieden die wegens hun beroepsbezigheden bij particulieren of in een door hun werkgever ter beschikking gesteld logement verblijven ;
- 4) de personen die in hospitalen, klinieken, kraaminrichtingen, asielen en sanatoria verblijven.

Men onderscheidt volgende categorieën van toeristische inrichtingen :

- 1) erkende hotels ;
- 2) niet-erkende inrichtingen ;

- 3) inrichtingen voor sociaal toerisme;
- 4) kuurinrichtingen;
- 5) vakantie-kolonies;
- 6) gemeubelde villa's en appartementen;
- 7) kampeerterrainen.

De erkende hotels zijn de inrichtingen welke door het Commissariaat-Generaal voor Toerisme gemachtigd worden, de benaming « hotel » te dragen.

De niet-erkende inrichtingen zijn degene welke logies verschaffen doch door het Commissariaat-Generaal voor Toerisme niet gemachtigd zijn de benaming « hotel » te dragen.

Als inrichtingen voor sociaal toerisme worden opgenomen: jeugdherbergen, natuurvriendentehuizen, wandelheden, enz... Zij verschaffen over 't algemeen logies aan zeer gematigde prijzen.

Kuurinrichtingen zijn inrichtingen waar de logeer-gasten een kuur volgen onder geneeskundig toezicht.

Vakantie-kolonies of schoolkolonies verschaffen gedurende de verlofperiodes, logies aan kinderen. Deze laatste hoeven niet noodzakelijk verzwakt of ziek te zijn. Deze inrichtingen worden veelal uitgebaat door schoolverenigingen doch ook door private personen.

Als overnachtingen in gemeubelde villa's en appartementen worden alleen geteld de overnachtingen van toeristen in, voor betrekkelijk korte termijn, gehuurde villa's en appartementen.

Bovendien bevat deze statistiek gegevens in verband met de capaciteit van deze inrichtingen. Onder capaciteit verstaat men het maximum aantal personen die normaal per nacht door de inrichting kunnen opgenomen worden.

## OPENBARE FINANCIËN

Staatsfinanciën (tabellen, bladz. 409 tot 417)

De algemene begroting is een jaarlijkse tabel van alle ontvangsten en uitgaven van een begrotingsjaar dat aanvangt op 1 januari en afsluit op 31 december. De begrotingsontwerpen moeten in principe gestemd zijn vóór 1 januari. Tijdens het begrotingsjaar, kunnen wijzigingsblaadjes ingediend worden.

Maandelijks worden staten van de inning der ontvangsten en van de uitvoering der begrotingen opgemaakt.

Samengevat, worden begrotingsontwerpen gestemd en ondergaan wijzigingen in de loop van het begrotingsjaar; de boekhouders maken maandelijks kastoestanden op; op het einde van de periode stelt de administratie een voorlopige rekening op die onderworpen wordt aan de opmerkingen van het Rekenhof en ten slotte aan de goedkeuring van het Parlement.

Vanaf de begroting van 1975 wordt de voorstelling van de eenheidsbegroting ingevoerd.

Een onderscheid tussen lopende en kapitaalverrichtingen vervangt het traditionele onderscheid tussen gewone en buitengewone begrotingen. Die hervorming beoogt o.a. het inschakelen te vergemakkelijken van de begrotingsgegevens in de nationale comptabiliteit. Te dien einde wordt een internationaal aanvaarde economische classificatie op de openbare ontvangsten en uitgaven toegepast.

De aflossingen van de Rijksschuld worden niet onder de lopende verrichtingen opgenomen. (In de tabel der begrotingsuitgaven gepubliceerd in het Statistisch Jaarboek, komen die aflossingen voorlopig nog onder de lopende uitgaven voor de Staatsschuld voor, ten einde een zekere vergelijkbaarheid in de voorstelling te behouden. De vergelijkbaarheid tussen gewone en lopende uitgaven en buitengewone en kapitaaluitgaven is evenwel niet volledig; zo worden in de uitgavenbegroting van 1975, 8,5 miljard overgedragen van de gewone begroting naar de kapitaalverrichtingen en 19,0 miljard van de buitengewone begroting naar de lopende verrichtingen.)

Op te merken is dat, reeds vóór de hervorming, de begrotingsartikelen geklasseerd waren in grote economische categorieën.

Aan de voorstelling van de Staatsontvangsten werd een tabel betreffende de geaffecteerde ontvangsten toegevoegd. Deze ontvangsten verhogen van jaar tot jaar en de belastingontvangsten die voorkomen in de gewone verrichtingen kunnen daardoor belangrijke wijzigingen ondergaan. Het samentellen van de verschillende bedragen laat toe de totale fiscale ontvangsten te kennen.

De invoerrechten afgestaan aan de Europese Gemeenschappen als eigen middelen, worden als Europese belastingen aangezien en niet meer in de Belgische begroting opgenomen vanaf 1975.

Er is slechts een begroting van ontvangsten (Rijksmiddelen) terwijl men een begroting van uitgaven opstelt per ministerieel departement en daarenboven nog speciale begrotingen.

Het geheel van het begrotingsprogramma maakt het voorwerp uit van een afzonderlijke publicatie genoemd « Algemene toelichting ».

De begrotingsverrichtingen worden hetzij onder hun administratieve (fiskale en andere ontvangsten, uitgaven per departement) vorm voorgesteld, hetzij gegroepeerd in economische of functionele categorieën.

De economische hergroepering geeft een economisch gerechtvaardigde voorstelling van het beheer van de Staat, laat toe in een nationale begroting de verrichtingen van de verschillende openbare sectoren te combineren en vergemakkelijkt ten slotte de internationale vergelijkingen. Die hergroepering geeft aanleiding tot het opstellen van twee rekeningen: de rekening van de lopende verrichtingen en de rekening van de kapitaalverrichtingen. Het saldo van de eerste geeft de positieve of de negatieve besparingen. Deze classificatie laat toe te oordelen of de Staat, centraal organisme, lopende inkomsten gebruikt heeft of zal gebruiken voor investeringen ofwel of hij zich verplicht heeft gezien of zal zien leningen aan te gaan om een gedeelte van zijn lopende uitgaven te dekken (tabellen bladz. 414 en 415).

De functionele hergroepering ontleedt de begrotingsverrichtingen op die wijze dat hun bestemming duidelijk wordt. Die groepering laat toe de uitgaven te classificeren naar de grote doelstellingen van de gouvernementele politiek waardoor men zich een idee kan vormen van de belangrijkheid van de taken opgedragen aan de Staat (tabel bladz. 416 en 417).

Om ten slotte een algemeen overzicht te hebben van de weerslag van de openbare financiën op de nationale economie, is het nodig bij de economische stromingen van de centrale overheid, de verrichtingen van de andere openbare sectoren te voegen, nl. de sector van de maatschappelijke zekerheid en die van de lagere publiekrechtelijke lichamen (tabel, bladz. 425 en 426).

**Financiën van de lagere publiekrechtelijke lichamen: provincies, gemeenten, C.O.O.** (tabellen, bladz. 418 tot 424).

Men heeft aan die lagere publiekrechtelijke lichamen type-modellen van begrotingen en rekeningen opgelegd, wat toelaat, door de statistiek, een tamelijk homogeen overzicht van hun verrichtingen te verkrijgen.

Dezelfde begrotingsprincipes als welke gelden voor de Staat zijn ook van toepassing op de plaatselijke overheden: annaliteit, universaliteit, specialiteit, tijdstip van voorstel, stemming, wijzigingen enz. De lagere overheid wordt gecontroleerd door de onmiddellijk hogere overheid, behalve beroep op een nog hogere overheid. Het dienstjaar wordt verlengd tot de 31 maart daaropvolgend; de ontvanger legt een voorlopige rekening neer die daarna moet goedgekeurd worden.

Begrotingen en rekeningen zijn onderverdeeld in gewone en buitengewone ontvangsten en uitgaven; daarbij zijn gevoegd andere tabellen met een meer beperkt financieel belang.

## Staatsschuld (tabel, bladz. 428 en 429)

Vóór 1961 maakte men een onderscheid tussen de binnenlandse en de buitenlandse schulden naargelang ze uitgegeven waren op de binnenlandse of op de buitenlandse markten; de laatste waren over het algemeen in buitenlandse munt uitgedrukt. Sedert 1961, daar het niet mogelijk is te bepalen welke de buitenlandse schuld is omwille van de repatriëring der kapitalen, worden de leningen uitgedrukt hetzij als «schulden in Belgische frank» hetzij als «schulden in vreemde munt».

De directe schuld wordt rechtstreeks door de Staat uitgegeven terwijl de indirecte schuld uitgegeven wordt door parastatale instellingen of instellingen van openbaar nut, en gewaarborgd wordt door de Staat, die er daarenboven geheel of gedeeltelijk de last van draagt (renten en aflossingen).

De administratie deelt de schulden in naar de wijze van boeking van het produkt van de lening en naar de wijze van financiering van de aflossing.

1. *Geconsolideerde (gevestigde) schuld*: het produkt van de uitgifte der obligaties komt voor in de Rijksmiddelenbegroting (begroting van de buitengewone ontvangsten); de aflossing gebeurt door de dotaties die voorkomen in de Rijksschuldbegroting. De looptijd van de leningen is veranderlijk: alhoewel de vervaldag meestal op 10 jaar of meer ligt, treft men er eveneens aan op 5 jaar.

### 2. *Vlottende schuld*

a) *op halflange termijn*: het betreft *schatkistcertificaten* waarvan de vervaldag ligt op meer dan één jaar en waarvan het produkt in ontvangst voorkomt op een *thesaurierekening*: zo ook gebeurt hun terugbetaling langs diezelfde rekening. In de Rijksschuldbegroting vindt men alleen de dotatie betreffende de rentelast en het verschil tussen het produkt der uitgifte en de kosten van terugbetaling;

b) *op korte termijn*: afgezien van de vervaldag die op hoogstens één jaar ligt, is de techniek dezelfde als voor de schuld op halflange termijn. Men voegt er het vrije tegoed bij van de particulieren bij het Postcheckkambt.

3. *De intergouvernementale schuld voortvloeiend uit de oorlog 1914-1918 eveneens gemortiseerde schuld* genoemd, die slechts virtueel betaalbaar is, wordt dikwijls uit de publicaties weggelaten.

### 4. *Schuld van de gedebudgetteerde sector.*

Het betreft schulden aangegaan door fondsen, openbare instellingen e.d. met het oog op het dekken van hun behoeften, en waarvan de financiële lasten (aflossing en interesten) gedragen worden door de Staat door inschrijving van kredieten op de begroting.

Deze schuld is in feite een schuld van de Staat maar er wordt een afzonderlijke comptabiliteit van gehouden daar de ontvangsten en de uitgaven van de sectoren, die de schuld aangaan, gedebudgetteerd zijn.

5. *De gewaarborgde schuld* omvat de leningen op lange, halflange en korte termijn uitgegeven door diverse parastatale instellingen of instellingen van openbaar nut, onder waarborg van de Staat. Geen enkele last weegt op de staatsbegroting, behalve ingeval een ontlener in gebreke blijft.

### *Opmerkingen*

a) de geconsolideerde schuld bevat *eeuwigdurende of aflosbare* leningen; in werkelijkheid is slechts de schuld 2,50 % eeuwigdurend: alle andere leningen zijn aflosbaar hetzij krachtens de voorwaarden van de lening, hetzij omwille van de jaarlijkse dotaties die terugkoop op de beurs mogelijk maken (zie *Amortisatiekas*);

b) waar de vergelding van zekere leningen alleen de jaarlijkse rente is, genieten andere obligaties van *loten of premien*;

c) een lening wordt als *conversielening* aangezien wanneer tijdens haar looptijd, haar uitgiftevoorwaarden (vervaldag of rentevoet) gewijzigd worden;

d) de uitdrukkingen «*schatkistcertificaten*» en «*schatkistbons*» hebben eenzelfde betekenis, evenwel worden de eerste gewoonlijk in Belgische frank uitgedrukt, terwijl de laatste in vreemde munt uitgegeven worden;

e) men onderscheidt nog de *obligaties aan toonder*, die vrij op de beurs kunnen verhandeld worden, van de *nominatieve inschrijvingen op het Grootboek der Openbare Schuld*.

## Emisies in Belgische frank op lange en halflange termijn van de overheidssector (tabel, bladz. 430)

De statistiek geeft de nominale waarden van de titels op meer dan één jaar in België uitgegeven of terugbetaald door de openbare sector. De leningen uitgegeven op de buitenlandse markten zijn er niet inbegrepen.

De door elke belegger verkrijgbare effecten zijn deze die per grote tranches in het publiek uitgegeven worden en die genoteerd zijn ter beurs of waarvan de notering voorzien is. Eveneens deze die doorlopend uitgegeven worden door: Gem. kred. v. België, N.M.K.N., N.I.L.K., N.K.B.K., C.B.H.K.

De niet door elke belegger verkrijgbare effecten worden rechtstreeks uitgegeven door zekere instellingen en door de Staat zonder openbaar beroep op de markt; hetzelfde geldt voor de effecten die doorlopend uitgegeven worden door de parastatale instellingen voor huisvesting.

De afgeloste titels omvatten deze die bij de trekkingen uitgekomen zijn, maar die niet voor terugbetaling werden aangeboden.

## Amortisatiekas (tabel, bladz. 432)

Niet-autonome instelling, is de «*Amortisatiekas*» gehecht aan het Bestuur der Thesaurie en Staatsschuld en is belast de gewone dotaties te ontvangen en aan te wenden, die, overeenkomstig de leenwetten, bestemd zijn voor de inkoop of de terugbetaling van de openbare schuld.

Opgericht in 1955, vervangt ze het «*Fonds voor Delging van de Staatsschuld*», autonoom openbaar organisme opgericht in 1926, dat zelf de «*Amortisatiekas*» opgericht in 1847 had opgevolgd.

## Deposito- en consignatiekas (tabel, bladz. 432)

Openbare dienst verbonden aan het Ministerie van Financiën, maar boekhoudkundig afgescheiden van de fondsen van de Schatkist en voornamelijk belast, onder de controle van een Commissie van toezicht, de deposito's van gelden en waarden te ontvangen, voorgeschreven door de wetten en de reglementen verordend door rechterlijke of administratieve beslissingen (borgtochten en deposito's van alle aard), de vrijwillige deposito's en de fondsen van de notarissen, de deposito's gedaan in uitvoering van de wetten betreffende het bezitsverlies van de effecten aan toonder, de bewaring van die deposito's te verzekeren en ze terug te geven aan de rechthebbenden.

## Zelfstandige Kas voor Oorlogsschade (tabel, bladz. 433)

Opgericht in 1948 voor een termijn van 15 jaar en haar bedrijvigheid sedert 1963 voortzettend, daarna jaarlijks verlengd door Koninklijk besluit vanaf 1971, is de Kas een instelling met juridische persoonlijkheid gescheiden van de Staat en geplaatst onder het gezag van de Minister van Financiën. Ze wordt hoofdzakelijk van middelen voorzien door een jaarlijkse dotatie ingeschreven op de gewone begroting van de Staat; anderzijds is ze ertoe gemachtigd leningen uit te geven in afwachting van die dotatie. De jaarlijkse dotatie dient hetzij voor de directe betaling van de aan de geteisterden verschuldigde bedragen, hetzij om de financiële dienst van de uitgegeven leningen te verzekeren, hetzij om in de onkosten van de herstellkredieten te voorzien.

## Wisselverrichtingen te Brussel

Wisselkoersen van de Kontantmarkt  
Officiële en vrije koersen  
(tabel, bladz. 437)

## Inleidende nota.

De wisselverrichtingen op deviezen hebben tot doel het transfert van kapitalen van het ene land naar het andere (wissels, checks, aankoop en verkoop van geld, enz.). Ze worden tot stand gebracht door verrekening op de officiële markt, door toedoen van de bankiers. De aankoop- en verkoopprijzen van die middelen tot kapitaaloverdracht worden vastgesteld door openbare noteringen waarvan de hoogte, behoudens beperkende bepalingen, afhangt van vraag en aanbod.

De buitenlandse deviezen worden *kontant* verhandeld wanneer de afrekening onmiddellijk geschiedt. De *Officiële notering* geeft een *gemiddelde* koers berekend in functie van de voorgestelde aankoop- en verkoopprijzen. De notering van de *vrije* markt geeft ook een aankoop-, een verkoop- en een gemiddelde koers.

De reeds geruime tijd bestaande officiële wisselmarkt heeft storingen ondergaan ingevolge de bezetting (zo nodig desbetreffende de bladzijden 734 en 735 van het *Statistisch Jaarboek*, boekdeel 90, raadplegen).

Naast de officiële markt, bestaat ook een vrije markt waar de koersen bepaald worden door de wet van vraag en aanbod, waar de vrije verhandeling van alle buitenlandse deviezen tussen Belgen en/of vreemdelingen zonder beperking toegelaten is, alsook de vrije beschikking van deze buitenlandse deviezen voor alle niet-commerciële doeleinden. Alhoewel ze reeds in feite veel vroeger bestond, werd de vrije markt officieel heropend op 18 juli 1956, datum waarop het B.L.W.I. de wisselcontrole in de financiële sector heeft afgeschaft, terwijl de handelssector, begrijpende de verrichtingen op goederen en de bijkomende kosten, nog steeds aan de reglementatie onderworpen blijft en de verhandelingen verplichtend gebeuren op basis van de officiële wisselkoersen.

**Rendement van de vastrenderende waarden  
op de beurs te Brussel (tabel, bladz. 439)**

De Nationale Bank van België houdt rekening bij het bepalen van het rendement, van de terugbetalingsmodaliteiten en van de duur der leningen (behalve voor de geünificeerde schuld). De obligaties worden ingedeeld naar de duur die ze van de vervaldag scheidt, de rentevoeten van de leningen op korte en halflange termijn zijn soms aan sterkere schommelingen onderhevig dan die van de leningen op lange termijn.

Voor de berekeningstechniek zal men de publicaties van de N.B.B. raadplegen.

**Indexcijfers van de op de beurzen van Brussel en Antwerpen  
genoteerde aandelen (tabellen, bladz. 440 en 441)**

De indexcijfers worden van 1958 af berekend volgens de noteringen van de 10<sup>e</sup> en de 25<sup>e</sup> van elke maand of van de eerste daaropvolgende beursdag.

Alle genoteerde aandelen (uitgezonderd de tijdelijk genoteerde) komen bij de berekening tussen. Deze welke te Brussel en te Antwerpen verhandeld worden, worden slechts éénmaal in aanmerking genomen.

Voor de contantmarkt (uitgezonderd de vreemde waarden) worden de koersen gewogen door het aantal ter beurs toegelaten titels, d.w.z. hun beurskapitalisatie wordt berekend. De indexcijfers voor de vreemde waarden en van de termijnmarkt zijn het gemiddelde van de individuele indexcijfers. De indexcijfers worden verkregen door middel van de methode van de kettingindexen. De indexen van de koersen van de beschouwde beursdag worden berekend t. o. v. deze van de voorgaande in aanmerking genomen beursdag en daarna verbonden aan de overeenstemmende indexcijfers op basis 1953 van die voorgaande beursdag.

**Markt van het daggeld en van het geld op zeer  
korte termijn (tabel, bladz. 445)**

Vóór 17-11-1959 werden de call-verrichtingen afgehandeld hetzij in verrekingskamer, hetzij buiten verrekening.

In verrekingskamer had men als geldschietters vooral de deposito-banken van Brussel en Antwerpen en de Luxemburgse banken. Aan de zijde der geldnemers vond men vooral het Herdisconterings- en Waarborginstituut.

De verrichtingen «buiten verrekening» werden uitgevoerd door bemiddeling van de N.B.B. Privé en parastatale instellingen (R.M.Z., A.S.L.K., Caisse d'Epargne de l'Etat de Luxembourg, N.M.B.S.) leenden aan andere parastatale instellingen, voornamelijk het Rentenfonds.

Van 17-11-1959 af, treedt in voege het stelsel van de «gewaarborgde call-markt». De afbakeningen «in» en «buiten verrekening» worden opgeheven; het aantal deelnemers verhoogt. De bankiers hebben meer mogelijkheden om als ontleners op te treden. Het Rentenfonds komt tussen als evenwichtselement. De rentevoeten worden gevormd in functie van vraag en aanbod. De verplichtingen van de deelnemers worden op verschillende manieren gedekt.

Tot 31 december 1964 werden de gemiddelden berekend op basis van het aantal werkdagen van de periode. Met ingang van 1965, worden de gemiddelden berekend op basis van het totaal aantal dagen van de periode; deze laatste methode stemt overeen met de methode aangenomen door het H.W.I. bij de voorstelling van zijn gegevens.

In 1969 worden als deelnemers, buiten het Rentenfonds en het H.W.I., weerhouden alléén die financiële instellingen van de openbare en privésectoren die deposito's op zicht, op deposito- of spaarboekjes of op termijnen van hoogstens drie maanden ontvangen.

De deelnemers moeten hun beroep beperken tot het dekken van tijdelijke thesauriebehoeften.

De waarborg mag niet meer gevormd worden door bij de N.B.B. herdisconteerbare wissels.

**Bedrijvigheid der Verrekenkamers (tabel, bladz. 445)**

De verrekenkamers bieden aan hun leden de mogelijkheid, door verrekening, alle vorderingen en schulden te regelen die ze elke dag tegenover mekaar hebben (cheques, kredietbrieven, wissels, betaalbrieven, overschrijvingen, stortingen, wissel- en daggeldverrichtingen enz.). De regeling door verrekening is verplichtend, behalve wat betreft de terugbetaalbare titels en de koepons.

**Geldscheppende instellingen en munt**

**Algemene staat van de banken (tabel, bladz. 446)**

Worden luidens het koninklijk besluit n<sup>o</sup> 185 van 9 juli 1935, op de bankcontrole en het uitgifteregime van titels en effecten, beschouwd als banken, de Belgische en buitenlandse ondernemingen, die gewoonlijk op zicht of op termijnen van ten hoogste twee jaar terugbetaalbare gelddeposito's ontvangen, ten einde ze voor eigen rekening tot bank-, krediet- of beleggingsoperatiën aan te wenden. Daar de opgesomde verrichtingen niet uitsluitend het werkgebied van de banken zijn en interpretatiemoelijkheden konden oprispen, heeft voormeld besluit een procedure van inschrijving bij de Bankcommissie ingesteld. Mogen dan ook gebruik maken van de termen «Bank» en «bankier», alléén de instellingen door de Bankcommissie ingeschreven op de lijst der banken, welke door haar gepubliceerd wordt in het *Belgisch Staatsblad*.

**Nationale Bank van België (tabel, bladz. 447)**

De elementen van de dekking der verbintenissen op zicht worden bepaald door artikel 4 van de wet van 9 juni 1969, die het artikel 7, alinea 2 van de organieke

wet van de Bank wijzigde, en door artikel 30 van de statuten van de Bank, dat gewijzigd werd door de algemene vergadering der aandeelhouders van de Bank van 5 september 1969. Deze wijziging werd goedgekeurd door het koninklijk besluit van 22 september 1969 (*Belgisch Staatsblad* van 7 oktober 1969). Voor deze laatste datum werd alleen de goudvoorraad als dekkingselement aangenomen.

### Bankkredieten aan particulieren en bedrijven

#### Mobilisering (tabellen, bladz. 448)

Een eerste tabel geeft de kredieten in omloop, zowel in Belgische frank als in deviezen, onderverdeeld naar de vorm van het krediet. Een onderscheid wordt gemaakt tussen de kredieten gefinancierd door de actiemiddelen van de banken en deze gefinancierd door beroep op andere instellingen (mobilisering).

Onder deze mobilisering — waarvan het detail in een tweede tabel voorkomt — worden ook de accepten in omloop opgenomen, die tot geen verstrekking van fondsen aanleiding geven maar wel de verantwoordelijkheid van de banken binden.

#### Discontokredieten, voorschotten en acceptkredieten verleend aan de bedrijven en particulieren en aan het buitenland (tabellen, bladz. 448 tot 451)

Men veronderstelt, gezien de waargenomen kredietvormen, dat deze vooral dienen voor de financiering van de bedrijven en de particulieren in België en in het buitenland.

De tabellen omvatten niet al de kredieten van de geldscheppende instellingen aan de bedrijven en particulieren; ze laten bv. de obligaties van de private vennootschappen buiten beschouwing, obligaties die, sedert 1967, door de banken mogen bijgehouden worden.

Het verlenen van acceptkredieten door de banken geeft niet steeds aanleiding tot aanwending van gelden, maar bindt hun verantwoordelijkheid; het grootste gedeelte van die accepten worden buiten de depositobanken verhandeld.

De vorderingen, die de banken scheppen door de aankoop, in het buitenland, van handelswissels in deviezen betreffende transacties waarin de Belgische economie niet tussenkomt, worden niet opgenomen.

De kredieten aan de bedrijven en particulieren in het buitenland worden gefinancierd ten bate van de Belgische ingezetenen.

De depositobanken, die, oorspronkelijk, het grootste gedeelte van de kredietmassa verlenen, financieren die slechts binnen de perken van hun middelen; het overschot wordt gemobiliseerd bij andere instellingen.

De instelling, die oorspronkelijk het krediet verleent, is (sedert 1963) niet meer noodzakelijk deze die de eerste uitbetaling doet, bv. de depositobank, maar wel, in voorkomend geval, de herdisconterende instelling die het verlenen van het krediet heeft mogelijk gemaakt door te aanvaarden dat het door zijn interventie zou gemobiliseerd worden. In de tabellen wordt het nog niet gemobiliseerd gedeelte van die kredieten beschouwd als kredieten ondergebracht bij de banken, maar bij hun oorsprong verleend door andere instellingen.

De eerste tabel (bladz. 448) splitst de opgenomen bedragen van de kredieten naar hun houderschap d.w.z. naar de instellingen die ze, op het ogenblik van de telling, financieren.

De volgende tabel (bladz. 449) deelt de kredieten, oorspronkelijk verleend door a) de geldscheppende instellingen, b) de depositobanken afzonderlijk, in naar hun vorm en onderbrenging buiten de banken en bij de banken.

De door de banken gefinancierde kredieten, die bij hun oorsprong door niet-geldscheppende Belgische instellingen of door buitenlandse instellingen werden verleend, zijn, voor zover ze konden teruggevonden worden, in de laatste kolom vermeld. Zoniet zijn ze versmolten met de bij hun oorsprong door de banken verleende kredieten.

Bij de indeling volgens zichtbare economische bestemming (bladz. 450) moet een zeker voorbehoud gemaakt worden.

De bedragen vermeld onder de «specifieke financieringen» geven niet het resultaat weer van volledige tellingen. De aangegeven bestemming is alleen de zichtbare bestemming; ze vermeldt de onmiddellijke aanwending die aan de kredieten gegeven wordt alhoewel deze in de plaats kunnen komen van andere werkmiddelen die aldus voor andere aanwendingen vrijkomen.

De investeringskredieten zijn deze die verleend worden in het raam van de wetten voor de economische wederopleving (gesubsidieerde en/of gewaarborgde kredieten) en de niet-„gesubsidieerde en/of gewaarborgde kredieten” waarvan ten minste een gedeelte een oorspronkelijke looptijd heeft van 5 jaar of meer, op voorwaarde dat het geen zuiver commerciële kredieten betreft noch de hiernavermelde kredieten.

De kredieten bestemd voor de bouw- en onroerende transacties omvatten de kredieten verleend aan de ondernemingen die tot maatschappelijk doel hebben de oprichting van gebouwen en/of het uitvoeren van werken van burgerlijke bouwkunde, de kredieten aan immobiliënnvennootschappen en de kredieten vooral bestemd voor het financieren van de aankoop of de bouw van gebouwen.

De tabel betreffende het houderschap van bepaalde bankkredieten (bladz. 451) heeft de bedoeling gegevens te verstrekken betreffende de omvang van de likwiditeitspositie van de banken en de ruimte op de geldmarkt door aan te tonen in welke mate de banken zelf de door hen verleende kredieten hebben gefinancierd en op welke wijze het overschot werd gefinancierd.

Daarom beperkt de tabel zich tot de kredietvormen die op de Belgische markt kunnen gemobiliseerd worden (disconto- en acceptkredieten in BF) ongeacht of ze verleend werden aan Belgische of buitenlandse bedrijven en particulieren.

Daar de uitstaande bedragen per einde kwartaal sterk beïnvloed worden door de spanningen van de vervaldag, worden de bedragen vastgesteld door berekening van de gemiddelden van de uitstaande bedragen per einde maand; om de hogervermelde invloed te beperken wordt het kwartaalgemiddelde berekend door eenmaal de uitstaande bedragen bij het begin en op het einde van de periode en tweemaal de uitstaande bedragen op het einde van de tussenliggende maanden te nemen. Het gemiddelde van de per kwartaal uitstaande bedragen geeft het gemiddeld uitstaand bedrag per jaar.

#### Herdiscontering- en waarborginstituut (tabel, bladz. 451)

Het werd opgericht op 13 juni 1935, als instelling van openbaar nut, bekleed met de burgerlijke persoonlijkheid en beschouwd als handeldrijvend t.o.v. derden. Het goede verloop van zijn verplichtingen, waarvan een maximum is vastgesteld, wordt gewaarborgd door de Staat. Het kapitaal is onderschreven door de banken.

De voornaamste bedrijvigheid van het Instituut is het verlenen, aan de banken, van herdisconteringskredieten op korte en halflange termijn. Bijkomend staat het kredietopeningen toe ten einde de likwidatieverrichtingen van banken en financiële instellingen te vergemakkelijken. Het treedt ook op als organisator en bezieler van de markt van het «particulier disconto» (aankoop-, verkoop- en makelaarsverrichtingen).

Het Instituut vindt zijn actiemiddelen op de markt van het geld op korte termijn. Het is nemer van bijna alle op de markt van het daggeld gebrachte kapitalen. Dit legt zijn activiteit op die markt uit: ontleen-, leen- en makelaarsverrichtingen.

#### Munt (tabellen, bladz. 452 tot 457)

De *munt* is een waardestandaard die als gemene maat dient om de ruiling van goederen en diensten te vergemakkelijken.

Het *chartaal geld* is samengesteld uit metaalgeld en biljetten. Het *giraal geld* wordt gevormd door bankdeposito's op korte termijn, de tegoeden op de postcheckrekeningen en de kredietopeningen.

Er bestaan twee uitgiftebronnen van chartaal geld: de Staat en de Nationale Bank van België.

De Staat (de Koning krachtens de grondwet) heeft het recht van de munt; dat recht is beperkt tot de biljetten met geringe nominale waarde en tot de metalen deel- en pasmunt.

De Nationale Bank bezit het privilege van de uitgifte der bankbriefjes.

De Staat oefent een streng toezicht uit op de munt-uitgifte. Het beheer van de munten geslagen door de Schatkist (Staat) is toevertrouwd aan een instelling, *Muntfonds* genaamd, waarin de Staat vertegenwoordigd is door de Commissaris der munten. Als tegenwaarde van de biljetten en munten (geslagen in de Koninklijke Munt van België, gespecialiseerde inrichting) door hem uitgegeven, heeft het Muntfonds eensdeels de werkelijke tegenwaarde van de geslagen of in aanmaak zijnde munten, anderdeels effecten, sommen gestort aan het Centraal Bureau voor de Kleine Spaarders en kredietopeningen op de Schatkist.

De biljetten uitgegeven door de Nationale Bank zijn *wettig betaalmiddel*, d.w.z. dat ze als betaling moeten aangenomen worden. Ze zijn aan toonder en betaalbaar op zicht; de tegenwaarde van de uitgegeven bedragen wordt vertegenwoordigd door gemakkelijk te verwezenlijken waarden en een goudvoorraad ten minste gelijk aan een derde van het bedrag der verplichtingen op zicht van de Bank.

#### **Binnenlandse geldhoeveelheid (tabel, bladz. 453)**

De geldhoeveelheid bestaat, in principe, uit het geheel der betaalmiddelen voorgesteld door vorderingen op de geldscheppende instellingen, uitgedrukt in Belgische frank, behorende aan niet-geldscheppende ingezetenen, en die onmiddellijk kunnen aangewend worden voor het regelen van transacties, zonder dat men van andere geldvormen moet gebruik maken.

Van de hoeveelheid chartaal geld (biljetten en munten van de Schatkist en biljetten van de N.B.B.), wordt afgetrokken de kasvoorraad aan chartaal geld van de geldscheppende instellingen. Het chartaal geld in handen van niet-ingezetenen kan niet afgetrokken worden.

Het giraal geld bestaat uit vorderingen in Belgische frank op de rekeningen op zicht en op ten hoogste één maand, geopend door niet-geldscheppende ingezetenen bij de geldscheppende instellingen.

#### **Monetaire en quasi-monetaire likviditeiten en hun tegenwaarden (tabel, bladz. 454)**

De tabel geeft een inventaris, op het einde van het jaar van de geldhoeveelheid en van de quasi-monetaire likviditeiten, alsook van de verschillende soorten activa die als tegenwaarden door het geheel der geldscheppende instellingen bijgehouden worden.

Die instellingen zijn de N.B.B. en het Postcheckambt; het Muntfonds, de N.K.B.K., het Gemeentekrediet van België en het H.W. I. (zekere elementen op korte termijn, van die organismen worden in aanmerking genomen); de depositobanken. De wederzijdse vorderingen en verplichtingen van die instellingen worden vereffend.

De quasi-monetaire likviditeiten zijn vorderingen van niet-geldscheppende ingezetenen op de geldscheppende instellingen; die vorderingen als zodanig kunnen over het algemeen niet dienen als betaalmiddel, maar ze kunnen binnen een tamelijk korte termijn in geld omgezet worden.

#### **Oorzaken van de veranderingen in de geldhoeveelheid (tabel, bladz. 455)**

De tabel stelt de omvang vast van de veranderingen in de geldhoeveelheid en de quasi-monetaire likviditeiten tijdens het jaar en geeft aan in welke mate die veranderingen te wijten zijn aan ieder van de transactiegroepen die er in voorkomen.

#### **Netto buitenlandse tegoed van de geldscheppende instellingen (tabel, bladz. 456)**

De tabel is een uittreksel van de «Balansen der geldscheppende instellingen» opgesteld door de Nationale Bank van België. Er werd, in die statistiek, niet overgegaan

tot compensaties tussen bepaalde posten van het actief en van het passief. Een statistische aanpassing diende door de N.B.B. uitgevoerd, onder de vorderingen op en de verplichtingen tegenover de depositobanken. Voor die cijfers, heeft ze beroep gedaan op een andere meer gedetailleerde statistische bron dan de balansen, maar die een totaal geeft dat licht afwijkt van dat der balansen. Het verschil tussen die twee totalen geeft de aanpassing.

#### **Rentenfonds (tabel, bladz. 458)**

Opggericht in 1935, werd het Regularisatiefonds van de Rentenmarkt, dat niet meer in staat was zijn opdracht te vervullen, in 1939 ontbonden; de N.B.B. werd belast met de likwidatie ervan ten bate van de Schatkist.

Een nieuw Rentenfonds werd opgericht in 1945 bij de heropening der beurs. Autonome instelling waarvan de verplichtingen gewaarborgd zijn door de Staat, werd het belast de markt van de effecten op halflange en lange termijn, uitgegeven door de overheid, te regulariseren. Hierdoor werd de N.B.B. ontlast van haar «open market» bedrijvigheid.

De middelen van het Fonds vloeiden voort uit een beroep op de markt van het geld op korte termijn (vooral op zeer korte termijn: daggeld) en van beperkte voorschotten van de N.B.B. (disconto van kasbons).

In 1957, kon het Fonds een bredere open markt politiek doorvoeren, daar het de toelating had verkregen zijn eigen certificaten uit te geven, die aangenomen werden als bankdekking; anderzijds moest het Fonds de Schatkistcertificaten van de schijven A en B, normaal bijgehouden door de banken en door deze afgestoten, onderschrijven. Bovendien kon het Fonds beschikken over kredieten op inpandgeving bij de N.B.B. buiten het toegelaten maximum van de Schatkist.

In 1959, tegelijk met de reorganisatie van de daggeldmarkt, werden de mogelijkheden van de instelling nog uitgebreid, door haar de toelating te geven ook de markt van openbare fondsen op korte termijn te regulariseren. Als nieuwe actie-middelen kon ze beschikken over een marge van 2 miljard kredieten in rekening-courantvoorschotten, onderscheiden van die van de Schatkist en ze ontving het kapitaal dat vrij kwam door de financiering van de goud-participatie van België in het I.M.F., door de N.B.B. in plaats van door de Schatkist.

Die hervorming had tot doel de Schatkist te vrijwaren van de schommelingen der deposito's op zicht en op korte termijn bij de banken, door het Fonds toe te laten als aanpassingselement op te treden; hetzij dat het de certificaten onderschrijft die ter terugbetaling aangeboden worden als de deposito's verminderen, hetzij dat het er terug afstaat of er zelf uitgeeft als ze verhogen. Het dient wel verstaan dat de bijkomende middelen waarover het Fonds beschikt niet mogen gebruikt worden om de Schatkist te financieren; de monetaire open marktpolitiek gevoerd door het Fonds mag zich slechts laten leiden door de imperatieven van de monetaire politiek. Beschikkingen werden getroffen opdat geen enkele verwarring zou kunnen ontstaan tussen de traditionele zending van het Fonds (regularisatie van de markt der openbare fondsen) en zijn medewerking aan de politiek van de vrije geldmarkt.

#### **KAPITAALMARKT, NIET GELDSCHIPPENDE INSTELLINGEN**

##### **Belangrijkste vormen van de in het binnenland beschikbare besparingen (tabel, bladz. 463)**

De tabel geeft een raming van de beschikbare besparingen, uitgesplitst in hun belangrijkste vormen.

De getelde spaarvormen stemmen niet geheel overeen met de nationale besparingen.

Het sparen door fondsvorming beslaat niet alle sectoren van de sociale zekerheid. Het bedrag vermeld als aangewend voor de verwerving van effecten stemt niet helemaal overeen met de werkelijkheid; men zou daar

moeten bijtellen de buitenlandse effecten aangekocht door de ingezetenen en van aftrekken de Belgische effecten aangekocht door de buitenlanders.

Bepaalde spaarvormen worden niet opgenomen.

Zo kent men niet de individuele besparingen onder de vorm van likwiede middelen (oppotting). De besparingen van de overheid (meestal negatief) worden niet geteld.

De cijfers betreffende de besparingen, opgenomen in de tabel, stemmen derhalve in het geheel niet overeen met de verwezenlijkte investeringen. Men mag ook niet uit het oog verliezen dat een gedeelte van de besparingen niet dient tot het financieren van de investeringen (niet productief gebruik door de overheden, aanwending door financiële tussenpersonen voor consumptief krediet enz.) terwijl belangrijke bedragen in ons land geïnvesteerd worden door buitenlandse ondernemingen.

### Algemene Spaar- en Lijfrentekas (tabellen, bladz. 460 tot 462)

#### a) Spaarkas

De bewerkingen op de boekjes van particulieren omvatten, buiten die op de gewone boekjes, eveneens de verrichtingen op de termijndepositoboekjes, op de huishoudboekjes en op de dotatieboekjes van de krijgsgeschieden.

De openbare en andere instellingen omvatten o. a. de instellingen met sociale, culturele en weldadigheidsdoeleinden; sedert 1947 ook de syndicaten en de private spaarkassen. De verrichtingen op het boekje inzake opbrengst van de verkoop van lijfrentezegels zijn begrepen in die van de openbare instellingen.

De inlagen op rekening-courant bestaan o. m. uit de van de opvragingstermijnen vrijgestelde inlagen van de gemeenten, openbare instellingen en instellingen met sociale, culturele en weldadigheidsdoeleinden en uit het beschikbaar geld van de vennootschappen voor arbeiderswoningen, van de samenwerkende vennootschappen voor landbouwkrediet en van verschillende instellingen van openbaar nut.

#### b) Lijfrentekas

De bepalingen die de bedrijvigheden van de Lijfrentekas beheersen werden gecoördineerd in de samengeordende wetten betreffende de verzekering tegen de geldelijke gevolgen van ouderdom en vroegtijdige dood (Besluit van de Regent van 12 september 1946).

Het aantal in de tabel opgegeven rekeningen stemt niet overeen met het aantal verzekerden. Het aantal houders van twee of meer rekeningen is tamelijk groot.

Het aantal rechthebbenden omvat niet enkel de verzekerden (niet-rentetrekken en genietters van ouderdomsrenten) maar ook nog de weduwen van verzekerden aan wie een overlevingsrente wordt uitgekeerd. In het aantal zijn dubbelstellingen begrepen voortkomende uit het feit dat verzekerden enerzijds als rentetrekken en anderzijds als niet-rentetrekken zijn opgenomen ingevolge verschillende wettelijke bepalingen. Zijn echter niet geteld de rechthebbenden op de opbrengst van aanhangige te vereffenen rekeningen.

De verplichte stortingen van de arbeiders en bedienden bevatten ook deze van werklozen en zieken. Vrijwillige stortingen door de werkgevers zijn in de verplichte bedragen begrepen; de modaliteiten van ontvangst laten niet toe een onderscheid te maken.

Voor mijnwerkers is de pensioenverzekering in haar geheel, in zoverre het gaat om pensioenen die verworven werden gedurende de tewerkstelling in de steenkoolnijverheid, opgedragen aan het Nationaal Pensioenfonds voor Mijnwerkers. De Lijfrentekas behoudt het beheer over de, vóór 1 januari 1946, aan haar afgedragen stortingen en keert de door die stortingen verworven renten uit.

Bij toepassing van de wet van 27 juli 1928 verricht het Ministerie van Justitie stortingen ten behoeve van de geneesheren verbonden aan door de overheid erkende particuliere krankzinnigengestichten.

De vrijwillige stortingen zijn deze welke door de verzekeringsplichtigen als aanvulling van hun verplichte stortingen of door vrijwillig verzekerden (meestal middenstanders) verricht worden. Ze omvatten ook de stortingen van gebrekkige en verminkte loontrekkenden en de stortingen ten bate van niet-verzekeringsplichtige slachtoffers van arbeidsongevallen.

De lopende renten zijn de jaarlijkse renten ingeschreven op de bestaande brevetten. Ze hebben hoofdzakelijk betrekking op bij de Lijfrentekas verworven renten, maar ook gedeeltelijk op aanvullende rentebestanden uitgekeerd voor rekening van derden, behalve die voor rekening van de Rijkskas voor Rust- en Overlevingspensioenen.

De betalingen begrijpen niet enkel de normale uitkeringen van rentetermijnen en afkoopsommen van geringe renten, maar ook de betalingen, in het raam van de verschillende wetten, van kapitalen bestaande uit ouderdoms- en weduwenrenten. Daarenboven omvatten ze nog betalingen aan andere instellingen van sociale zekerheid, nl. het Fonds voor Weduwen en Wezen, het Nationaal Pensioenfonds voor Mijnwerkers, het Toelagenfonds voor Bedienden. Deze laatste betalingen zijn doorgaans kapitalen bestaande uit zonder bestemming gevallen weduwenrenten.

De uitkeringen en likwidaties voor rekening van derden omvatten de Rijksbijdrage en de uitkeringen voor verschillende instellingen, nl. het Nationaal Pensioenfonds voor Mijnwerkers, de Rijkskas voor Rust- en Overlevingspensioenen, de Nationale Maatschappij der Belgische Spoorwegen en betalingen voor rekening van medeverzekeraars.

#### c) Verzekeringskas

Er bestaat een eng verband tussen de verzekeringsverrichtingen van de Algemene Spaar- en Lijfrentekas en de leningen voor arbeiders- en sociale woningen; evenwel kunnen ook om andere redenen verzekeringen afgesloten worden.

*Levenslange verzekeringen* : waardoor de uitkering van een kapitaal bij het overlijden van de verzekerde gewaarborgd wordt.

*Tijdelijke verzekeringen met vast kapitaal* : waardoor de uitkering van een kapitaal gewaarborgd wordt, indien de verzekerde overlijdt vóór het verstrijken van de bepaalde termijn.

*Tijdelijke verzekeringen met afnemend kapitaal* : waardoor, bij overlijden, de betaling verzekerd wordt van het nog verschuldigd bedrag op een lening, welke bij vaste annuïteiten terugbetaalbaar is (staat in verband met de leningen voor arbeiderswoningen en sociale woningen).

*Verzekeringen van uitgestelde kapitalen* : welke uitsluitend in geval van leven uitkeerbaar zijn.

*Gemengde verzekeringen* : waardoor tegelijkertijd de voordelen van de tijdelijke verzekeringen met vast kapitaal en die van de verzekeringen van uitgestelde kapitalen gewaarborgd worden.

*Tijdelijke verzekeringen van rentekapitaal* : bestemd voor het vestigen, bij het overlijden van de verzekerde, van tijdelijke wezenrenten tot op de leeftijd van 18 jaar.

### Nationale Maatschappij voor Krediet aan de Nijverheid (tabellen, bladz. 464 en 465)

Opggericht onder de vorm van een naamloze vennootschap, bij toelating van de wet van 16-3-1919, heeft de N.M.K.N. als doel door kredietverrichtingen op halflange en op lange termijn, en subsidiair op korte termijn, de bedrijvigheid, de verbetering, de verandering en de ontwikkeling van de Belgische nijverheids- en handelsondernemingen, te bevorderen, namelijk door het gemakkelijken van de verandering en de modernisering van de werktuigen, van nieuwe fabricages en van de wederinrichting van de nationale nijverheden.

De N.M.K.N. heeft ook opdracht gekregen voorschotten te verlenen op oorlogsschade.

### Nationale Investeringsmaatschappij (tabel, bladz. 465)

De N.I.M. is een vennootschap van openbaar nut opgericht onder de vorm van een naamloze vennootschap, bij toelating van de wet van 2 april 1962. Ze heeft als doel de oprichting of de uitbreiding van nijverheids- en handelsondernemingen te bevorderen door het nemen van tijdelijke participaties. Deze konden slechts genomen worden ter gelegenheid van de oprichting of van de kapitaalverhoging.

De wet van 14 april 1965 laat de N.I.M. toe o.a. door rechtstreekse aankoop, participaties in aandelen te verkrijgen in het kapitaal van een vennootschap en in te schrijven op obligaties die in aandelen kunnen geconverteerd worden. Ze mag ook deel uitmaken van groepen voor studie of onderzoek gevormd met het oog op het oprichten of het reorganiseren van ondernemingen.

### Nationale Kas voor Beroepskrediet (tabellen, bladz. 466 en 467)

Deze openbare instelling bekleed met de burgerlijke persoonlijkheid, heeft de Hoofdkas voor Klein Beroepskrediet (opgericht in 1929) opgevolgd, door op 1 januari 1947 samen te smelten met de Nationale Kredietkas ten behoeve van de Middenstand en het Waarborgfonds voor Krediet ten behoeve van de Ambachtsbewerking.

Ze heeft tot doel :

- het beroepskrediet steviger en algemener te maken door bemiddeling van aangenomen kredietverenigingen ;
- rechtstreeks of door bemiddeling van andere erkende maatschappijen (over het algemeen banken) verrichtingen inzake beroepskrediet af te handelen ;
- het krediet voor de ambachtsbewerking steviger en algemener te maken door bemiddeling van de erkende verbonden van coöperaties.

Worden als beroepskrediet aangezien, de kredietverrichtingen bestemd om de uitoefening, door een natuurlijke persoon, van een beroep, of de exploitatie, door een morele persoon, van een handel, een nijverheid of een beroepsactiviteit, te vergemakkelijken.

De Kas verleent voorschotten met of zonder lopende rekening aan de verenigingen en verbonden, ze disconteert handelsswissels en facturen die de handtekening van dergelijke verenigingen en verbonden dragen, ze herdysconteert aan derden de gedysconteerde of aangekochte papieren ; ze handelt ook kredietverrichtingen af, rechtstreeks, zonder tussenkomst van erkende instellingen.

Verscheidene besluiten hebben de Kas ook gemachtigd leningen en voorschotten te verstrekken aan de geteisterden.

Op te merken is dat, in de tabellen, de nieuwe toegestane kredieten, buiten de opgenomen ook de niet-opgenomen kredieten bevatten. De uitstaande kredieten omvatten de werkelijk in omloop zijnde kredieten, de toegestane maar nog niet opgenomen voorschotten en de terugbetalingen die vatbaar zijn om opnieuw in omloop te worden gebracht.

### Centraal Bureau voor Hypothecair Krediet (tabellen, bladz. 468)

Het C.B.H.K. is een openbare autonome instelling, opgericht bij besluitwet van 7-1-1936, werkend onder de waarborg van de Staat, en die als doel heeft :

- de regularisatie van de rentevoet en van de andere lasten die drukken op de hypotheekleningen ;
- de mobilisatie van de hypothecaire schuldvorderingen te vergemakkelijken ;
- kredietverlening op lange termijn voor de aankoop of de inrichting van gebouwen van gemiddeld belang, bestemd voor het eigen gebruik van de kredietnemer.

Het bureau mag, te dien einde, voorschotten of kredieten verlenen tegen in pandgeving van hypotheekleningen, door overdracht hypothecaire schuldvorderingen verwerven, met in de plaatsstelling van rechten een hypothecaire schuldeiser betalen, orderbriefjes of promessen met hypothecaire waarborg, onderschreven op naam of aan

order van een erkende maatschappij, disconteren, rechtstreeks voorschotten of leningen toestaan mits hypothecaire waarborg.

Verscheidene besluiten hebben ook aan het Bureau de opdracht gegeven voorschotten en kredieten aan de geteisterden te verlenen (tabel B).

Tabel A 1 betreft de werkelijk in de loop van het jaar opgenomen kredieten en de kredieten werkelijk opgenomen in de loop van het jaar en van voorgaande jaren en nog niet terugbetaald. De toegestane kredieten, opgenomen in tabel A 2, hebben betrekking op het geheel van de tijdens het jaar verleende kredieten, maar die niet noodzakelijk opgenomen zijn.

### Landbouwkrediet (tabellen bladz. 470 tot 474)

Om aan zijn kredietbehoeften te voldoen, kan de landbouw beroep doen op verschillende kapitaalbronnen ; de ene zijn officieel : het Nationaal Instituut voor Landbouwkrediet, de landbouwkantoren van de Algemene Spaar- en Lijfrentekas ; de andere spruiten voort uit het privaatschap : de Centrale kas voor Landbouwkrediet afhankelijk van de Belgische Boerenbond en haar plaatselijke instellingen (Raiffeisenkassen).

Dienen nog in aanmerking genomen de hypotheekschulden aangegaan bij de Nationale Landmaatschappij en bij het Centraal Bureau voor Hypothecair Krediet (zie die tabellen).

Ten slotte neemt de landbouw hypotheekleningen op bij private geldschietters met tussenkomst van de notarissen alsook bij hypotheekmaatschappijen. De omvang van die schulden is statistisch niet vastgesteld.

Naast de private initiatieven van beroepsgroeperingen, is de overheid het landbouwkrediet gaan organiseren rond 1884, wanneer beroep kon gedaan worden op de A.S.L.K. Na 1937 werd het Nationaal Instituut voor Landbouwkrediet opgericht, autonome openbare instelling, waarvan de verrichtingen gewaarborgd worden door de Staat, en die als zending heeft rechtstreeks of onrechtstreeks alle voorschotten of andere kredieten aan landbouwers te verstrekken of de verkrijging daarvan te bevorderen.

De Centrale Kas voor Landbouwkrediet, die een andere onderneming, waarvan de oorsprong teruggaat in de 19<sup>e</sup> eeuw, opvolgt, werd overeenkomstig het koninklijk besluit van 15 december 1934 gemachtigd, samen met de Raiffeisenkassen, als private spaarkas op te treden ; het geheel draagt de naam van « Raiffeisen-organisatie ». De plaatselijke Raiffeisenkassen mogen geen leningen toestaan zonder de voorafgaande toelating van de Centrale Kas. Diezelfde kas heeft de toelating overeenkomstig het koninklijk besluit van 7 januari 1936, hypotheekleningen toe te staan.

De eerste tabellen combineren gegevens van de A.S.L.K., het N.I.L.K., de N.L.M. en de Raiffeisen-organisatie.

### Landbouwkantoren van de A.S.L.K. (tabellen, bladz. 471)

De wet van 15-4-1884 geeft aan de A.S.L.K. de toelating landbouwleningen toe te staan ; ze verwezenlijkt die zending met behulp van over het land verspreide landbouwkantoren. Tot waarborg van de leningen beschikt ze over het aval van het kantoor waarvan de leden persoonlijk en solidair verantwoordelijk zijn voor de integrale terugbetaling ; het landbouwvoorrecht speelt eveneens te haren voordele. Het kantoor dekt zich door hypotheekleningen, inpandneming van effecten of door borgstellingen.

De leningen worden hoofdzakelijk alhoewel niet uitsluitend, aan kleine landbouwers verstrekt ; ook de landbouwcoöperaties kunnen ervan genieten.

De statistische tabellen hebben uitsluitend betrekking op de kredieten verstrekt langs de landbouwkantoren om, en niet op die welke rechtstreeks door de A.S.L.K. aan de landbouwers toegestaan worden onder de vorm van hypotheekleningen, disconteren van promessen of belening op beurseffecten, noch op de kredieten verleend aan andere instellingen voor landbouwkrediet, o.a. het Nationaal Instituut voor Landbouwkrediet.



**Nationaal Instituut voor Landbouwkrediet**  
(tabellen, bladz. 472)

Opgericht in 1937 als autonome openbare instelling, heeft het Instituut als doel, in de mate waarin het openbaar belang het rechtvaardigt, de verrichtingen inzake landbouwkrediet te vergemakkelijken.

In de eerste plaats worden door de activiteit van die instelling bevoorrecht de landbouwers aan wie ze, mits zekere beperkingen en voorwaarden, rechtstreeks of onrechtstreeks alle voorschotten of andere kredieten toestaat (individueel krediet). Haar activiteit kan ook uitgebreid worden tot openbare of privé ondernemingen of instellingen die als doel hebben de landbouw, het landbouwkrediet, de aan- of verkoop van landbouw- en voedingsproducten, de verwerking van landbouw- en voedingsproducten, de aan- en verkoop van vee, meststoffen, zaden, oogsten en over het algemeen van goederen en producten die betrekking hebben op de landbouw of de voeding (collectief krediet).

Met dat doel kan het Instituut o.m. wissels, cedels, bestelbons, ontvangstbewijzen van levering betreffende landbouw- en voedingsproducten verdisconteren. Het kan aan derden de gediscoteerde of gekochte wissels enz. herdisconteren, ze in pand geven, de goede afloop waarborgen van die wissels of van de disconto- en voorschotverrichtingen die er betrekking op hebben.

Het instituut dekt zich door alle zakelijke of persoonlijke waarborgen die door natuurlijke of morele personen, door individuen of door gemeenschappen gegeven worden. De leningen kunnen o.m. door het landbouwvoorrecht gewaarborgd worden (wet van 15-4-1884 gewijzigd door die van 7-3-1929).

Als financieringsmiddelen kan het Instituut kasbons en obligaties uitgeven en voorlopige leningen aangaan met of zonder waarborg.

**S.V. Centrale Raiffeisenkas en  
aangesloten Raiffeisenkassen** (tabellen, bladz. 473)

In de schoot van de Belgische Boerenbond bestaan meer dan 800 Raiffeisenkassen met plaatselijk karakter waarvan de werking gecoördineerd wordt door de Centrale Raiffeisenkas die tot 1969 Centrale Kas voor Landbouwkrediet werd genoemd. Die privé-organisatie heeft als zending het landbouwsparen en landbouwkrediet op coöperatieve grondslag; ze is erkend en wordt gecontroleerd door het Centraal Bureau voor de Kleine Spaarders, een openbare instelling.

In rechtstreeks contact met de cliënteel biedt dit financieel apparaat aan de landbouw verschillende vormen van krediet en ontvangt er de spaargelden van. Zijn leden kunnen bovendien hun financiële verrichtingen afwickelen bij middel van bij die instelling geopende rekeningen-courant.

De Raiffeisenkassen verzamelen de besparingen van hun leden en openen voor hen kredieten volgens het stelsel van de solidaire borgtocht (borgstelling door goed solvabele personen, eigenaars van onroerende goederen), hetzij gewaarborgd door het landbouwvoorrecht. Het nemen van hypotheek is uitzonderlijk en gebeurt enkel voor de consolidatie van bestaande schuldvorderingen. Ze stellen hun spaaroverschot ter beschikking van de Centrale Raiffeisenkas of ontvangen van deze laatste voorschotten om hun werkmiddelen aan te vullen.

De Centrale Raiffeisenkas wordt in hoofdzaak gespijsd door de beschikbare overschotten van de Raiffeisenkassen; ze verleent o.m. kredietopeningen aan de verschillende instellingen van de Boerenbond en aan de landbouwcoöperaties (collectief krediet), hypotheekleningen alsook kredieten op korte en halfjarige termijn (disconto van orderbriefjes) en ten slotte installatiekredieten.

**Nationale Landmaatschappij**  
(tabel, bladz. 474)

De Nationale Maatschappij voor de Kleine Landeigendom waarvan de benaming in 1970 gewijzigd werd in Nationale Landmaatschappij, werd opgericht bij koninklijk besluit n° 120 van 27 februari 1935 met het doel:

1° onroerende goederen te kopen voor de aanleg en de inrichting van kleine landeigendommen of voor dezelfde doeleinden leningen toe te staan;

2° het oprichten van plaatselijke of gewestelijke maatschappijen van de kleine landeigendom te bevorderen;

3° aan deze maatschappijen geld voor te schieten.

De gepubliceerde tabel geeft een overzicht van het aantal kredietverrichtingen per jaar (verleden akten).

Het programma « woningen » omvat de verrichtingen betreffende de bouw van huizen door particulieren en de aankoop van gemeenschappelijk gebouwde woningen.

Krachtens de wet van 7 december 1953 tot regeling van de krotopruijing mag de Nationale Landmaatschappij ongezonde gebouwen aankopen met het oog op afbraak. Zij mag zelf woningen bouwen ter vervanging van deze laatste en geldvoorschotten verlenen voor de meubilaire uitrusting van de woningen gebouwd om de personen, die in ongezonde vertrekken wonen, te huisvesten. De gegevens van het programma « krotopruijing » hebben betrekking op de nieuwe gebouwen ter vervanging van de krotowoningen, de sanerings- en verbouwingswerken en de aankopen in verband met de sanerings- en verbouwingswerken.

Het landbouwprogramma omvat de kredieten met het oog op de bouw van hoeven door particulieren, de aankoop van hoeven gebouwd door de Nationale Landmaatschappij en de aankoop van tuinen, grond, vee en materieel.

Teneinde een algemeen overzicht te hebben over de bedrijvigheid van de Nationale Landmaatschappij op landbouwgebied dient het programma « krotowoningopruijing van hoeven » gevoegd bij het landbouwprogramma.

**Gemeentekrediet van België** (tabel, bladz. 475)

Opgericht in 1960 onder de vorm van een naamloze vennootschap, is deze instelling een werkelijke coöperatie van overheidsorganen; degenen die door haar interventies begunstigd worden zijn terzelfdertijd haar aandeelhouders.

Oorspronkelijk was de opdracht van die vennootschap, de leningen van de gemeenten en de provincies te vergemakkelijken, vooral aan de kleine gemeenten toe te laten in gunstige voorwaarden te ontlene. Ingevolge de evolutie van 's lands economie, hebben bijna alle gemeenten en provincies beroep op haar tussenkomst gedaan. Bij haar financiële bedrijvigheid heeft zich een zuivere bankactiviteit gevoegd.

Onder de financiële verrichtingen is de belangrijkste de financiering van de investeringsuitgaven van de regionale en plaatselijke overheden en van de instellingen van de provinciale en gemeentelijke sectoren (verenigingen van gemeenten, C.O.O., kerkfabrieken, polders en wateringen); die leningen omvatten eensdeels de bedragen der subsidies van de hogere overheden die deze op een speciale rekening, geopend ten voordele van de plaatselijke overheden zullen storten, maar ook het gedeelte dat rechtstreeks door de instelling wordt verleend.

De bankverrichtingen zijn verscheiden: het gemeentekrediet centraliseert in speciale rekeningen, de ontvangsten van de plaatselijke administraties, te storten door de hogere overheden en bestemd om de gewone uitgaven te dekken. Onder waarborg van die ontvangsten, spijst de instelling de kas van de plaatselijke overheden door kredietopeningen. Ze verleent bovendien andere kredietopeningen op inpandgeving of afgifte van waarborgen, staat voorlopige leningen toe in afwachting van een afgifte en verdisconteert subsidies voor investeringen.

Als actiemiddelen, buiten haar eigen middelen en de creditsaldi van de hierbovenvermelde rekeningen, heeft de instelling de beschikking over deposito-boekjes en geeft ze kasbons en obligaties uit op halfjarige en lange termijn.

**Maatschappijen voor volkshuisvesting en  
sociale woningen erkend door de A.S.L.K.**  
(tabellen, bladz. 476)

Krachtens de wet van 9-8-1889, kan de A.S.L.K. voorschotten verlenen aan de door haar erkende krediet-

maatschappijen. Die voorschotten zijn terugbetaalbaar in twintig jaar en de A.S.L.K. stelt de maatschappijen verantwoordelijk voor de terugbetaling.

De leningen worden toegestaan tegen een lagere interestvoet dan de normale huurwaarde van het geld; de mijnwerkers genieten van een nog gunstigere rentevoet.

Op te merken is dat de begunstigen zelf voor de bouw instaan en dat ze een gedeelte van het kapitaal inbrengen. Van dit laatste principe wordt afgeweken voor de mijnwerkers en wanneer de lening gedekt is door een levensverzekering afgesloten bij de verzekeringskas van de A.S.L.K.

#### Nationale Maatschappij voor de huisvesting

(tabellen, bladz. 477 en 478)

De maatschappij, die bij de wet van 11-10-1919 opgericht werd onder de benaming « Nationale Maatschappij voor Goedkope Woningen en Woonvertrekken », heeft als doel o.a. :

— het oprichten van plaatselijke of gewestelijke maatschappijen voor huisvesting te bevorderen ;  
— aan die maatschappijen voorschotten te verschaffen.

De gewestelijke maatschappijen hebben als opdracht :

— de aankoop, bouw, verbetering, verkoop of verhuring van sociale woningen ; de aankoop van goederen bestemd voor de bouw van die woningen ;  
— het verstrekken van leningen met het oog op de aankoop of de bouw van dergelijke woningen.

De Staat, de provincies, de gemeenten, de commissies van openbare onderstand, de vennootschappen en de particulieren kunnen op de aandelen van die maatschappijen inschrijven.

De sociale woningen zijn bestemd voor minder begoede personen.

#### Creditexport V.Z.W. (tabel, bladz. 479)

De Vereniging voor de coördinatie van de Financiering op half-lange termijn van de Belgische uitvoer, in het kort Creditexport, werd in 1959 in het leven geroepen door openbare instellingen en banken. Ze heeft voor doel de aanvragen tot financiering van uitvoer betaalbaar op half-lange termijn te onderzoeken. De deelnemers hebben een Pool voor financiering gevormd voor de zaken waarvan de betalingsuitstellen, in principe, geen vijf jaar overschreden (Pool I).

In 1962 werd een tweede Pool gecreëerd bestemd om de kredieten van meer dan vijf jaar te financieren. De Vereniging stond buiten die oprichting, maar vermits tal van zaken gemeenschappelijk door Creditexport en Pool II behandeld werden, worden de cijfers betreffende deze laatste vermeld, ten einde een volledig overzicht van de financiering te hebben.

Gelet op o.a. de algemene verlenging van de betalings-termijnen en de stijging van de uitvoer van grote eenheden, waren de middelen van Pool II in 1965 haast uitgeput, terwijl de tussenkomsten van Pool I daalden. Daarom werden in 1966 beide Pools versmolten.

Op te merken is dat, buiten een klein aantal uitzonderingen de verrichtingen, naast de andere waarborgen, gedekt zijn door een polis van de Nationale Delcredere-dienst.

#### Nationale Delcredere-dienst (tabellen, bladz. 480 en 481)

Het delcredere is een contract waarbij een derde de verkoper waarborgt tegen het risico van niet-betaling door de koper. Het overheidsdelcredere wordt, principieel, alleen verleend voor de uitvoer.

De Delcrederecommissie, opgericht bij de wet van 7-8-1921, werd, bij besluitwet van 10-1-1935, omgevormd tot Nationale Delcredere-dienst. Het is een openbare instelling die geniet van de burgerlijke persoonlijkheid en werkt onder waarborg van de Staat.

De dienst verzekert de risico's van niet-betaling uit hoofde van de commerciële insolventie van het in gebreke blijven van de buitenlandse invoerder en de politieke risico's in verband met de overdracht en de conversie der verschuldigde gelden. Hij dekt eveneens de wisselrisico's.

De waarborgcontracten worden afgesloten onder de vorm van polissen. De waarborghouder betaalt een premie ; een gedeelte van het risico blijft te zijnen laste.

De dienst mag, met door hem erkende vennootschappen van kredietverzekering, overeenkomsten afsluiten, ten einde de door die vennootschappen gedekte risico's te herverzekeren.

#### Levensverzekeringen

(tabellen, bladz. 482 en 483)

De controle op de levensverzekeringen werd ingesteld door de wet van 25 juni 1930, die van kracht werd op 1 januari 1932 na de publikatie van het koninklijk besluit van 17 juni 1931 houdende toezicht op de levensverzekeringsondernemingen.

Men onderscheidt verschillende types van verzekeringen :

*Individuele verzekering* : wordt onderschreven door één enkel persoon die met naam in de polis aangeduid wordt.

*Groepsverzekering* : afgesloten door ondernemingen ten voordele van hun personeel, zonder dat namen voorkomen in het verzekeringscontract (zijn van belang geworden sedert de wetgeving betreffende de verzekering tegen ouderdom en vroegtijdige dood van de bedienden).

*Kapitaalverzekering* : waarbij bepaald wordt dat bij het aflopen van het contract een vaste som aan de begunstigde uitbetaald wordt.

*Renteverzekering* : is steeds een verzekering bij leven.

Wanneer de verzekerde op het door het contract bepaalde tijdstip nog in leven is, wordt het verzekerd kapitaal omgevormd in een lijfrente.

*Verzekering bij overlijden* : waarbij de verzekeraar de verplichting aangaat, aan een of meer begunstigen, een vooraf bepaalde som te betalen indien de verzekerde tijdens de duur van het contract overlijdt. Worden hieraan gelijkgesteld de zgn. « gemengde » of « gecombineerde » verzekeringen waarbij de verzekeraar zich verplicht een som te betalen bij het overlijden van de verzekerde wanneer dit voorvalt binnen een bepaalde termijn of bij het verloop van die termijn als de verzekerde nog in leven is.

*Verzekering in geval van overlijden met of zonder deelneming* (individuele en groepsverzekering) : afzonderlijke rekeningen worden bijgehouden voor de deelnemende en de niet-deelnemende verzekerden door ondernemingen die de deelneming in de winsten beoefenen. Jaarlijks wordt de te verdelen winst vastgesteld volgens een technisch repartitieplan voorgelegd aan en goedgekeurd door de controledienst ; het aan iedere verzekerde toekomende deel wordt op zijn rekening ingeschreven en telt voor de berekening van de waarde van afkoop of vermindering.

*Verzekering bij leven* : waarbij de verzekeraar zich verbindt een vaste som te betalen aan de verzekerde indien deze op een bepaald tijdstip nog in leven is.

*Grote verzekering en volksverzekering* : in tegenstelling met de grote verzekering waar tamelijk belangrijke kapitalen verzekerd worden tegen de gewone voorwaarden, waarborgt de volksverzekering de betaling van kleine kapitalen, zonder medisch onderzoek en mits de storting van wekelijkse of maandelijkse premies. De premievoet is hoger dan die van de grote verzekering.

De premie is de som welke de verzekerde gebonden is te betalen als tegenprestatie voor de verplichting door de verzekeraar aangegaan. Ze is « enig » wanneer ze ineens betaald wordt bij het afsluiten van het contract ; meestal is ze jaarlijks en kan ze gefractioneerd betaald worden.

De « zuivere » premie stemt, volgens de sterftetafel, juist overeen met het te lopen risico ; vermeerderd met de « inventaris of beheersopslag » wordt zij « inventarispremie » genoemd en wanneer er nog de « opslag voor aquisitie » en de « opslag voor incasso of uitbetaling » worden aan toegevoegd bekomt men de « handelspremie » ; het is deze laatste die in de statistische tabellen is opgenomen.

De mathematische reserves (premiereserven) zijn het verschil tussen de waarde van de verbintenissen van de verzekeraar en deze van de verzekerden. Ze vormen een schuld van de eerste tegenover deze laatsten.

## Gemeenschappelijke beleggingsfondsen (tabellen, bladz. 488)

De gemeenschappelijke beleggingsfondsen zijn onverdeelde hoeveelheden roerende waarden beheerd of geadministreerd in om het even welke vorm voor rekening van de gemeenschappelijke eigenaars, wanneer de rechten van deze laatsten vertegenwoordigd zijn door order- of toonder-effecten die publiek geëmitteerd worden.

De wet van 27 maart 1957 voorziet de controle van die fondsen door de Bankcommissie. De Belgische fondsen moeten beheerd worden door een erkende vennootschap; voor de buitenlandse fondsen is alleen de openbare uitgifte van de effecten, die de rechten van hun mede-eigenaars vertegenwoordigen, onderworpen aan de toelating.

## Aandelenemissies van de Belgische vennootschappen (tabellen, bladz. 489 tot 493)

De statistiek heeft betrekking op de aandelen en deelbewijzen gecreëerd bij de oprichting van nieuwe vennootschappen of bij de verhoging van het kapitaal van bestaande vennootschappen.

De gegevens worden verkregen door de depoullering van de akten verschenen in de bijlagen van het *Belgisch Staatsblad*.

De datum van opname in de statistiek is, in principie, deze van de akte.

Worden in de statistiek niet opgenomen :

1) de buitenlandse maatschappijen die tot publicatie in België verplicht zijn (de vennootschappen van Belgisch recht met hoofdbedrijvigheid in het buitenland worden in de statistiek opgenomen);

2) de kapitaalwijzigingen van openbare en gelijkgestelde instellingen met uitzondering van de Nationale Bank van België, de SABENA en de Nationale Maatschappij voor Krediet aan de Nijverheid.

De opragingen (bijstortingen) zijn niet in de cijfers van de oprichtingen en verhogingen begrepen.

De samensmeltingen worden behandeld als een ontbinding voor een van de vennootschappen en een kapitaalverhoging voor de andere, tenzij de samensmeltinge vennootschappen een nieuwe vennootschap vormen, waarbij alle versmolten vennootschappen als ontbonden aangezien worden.

De netto-uitgiften omvatten de bedragen gestort bij inschrijving op de aandelen en de uitgiftepremiën; de stortingen andere dan in geld worden niet in aanmerking genomen.

Tabellen betreffende de tussenkomst van de vennootschappen en deze van het buitenland bij oprichtingen en kapitaalverhogingen zijn eveneens beschikbaar.

## Uitgiften van obligaties en kasbons van de Belgische aandelenvennootschappen (tabellen, bladz. 494 en 495)

De gegevens worden verstrekt door de Bankcommissie en financiële instellingen, eventueel aangevuld met inlichtingen geput uit een jaarlijkse enquête, en later verbeterd door gegevens bekomen bij de ontleding van de gepubliceerde balansen.

De niet doorlopende uitgiften hebben betrekking op leningen die op een bepaalde datum voor een bepaald bedrag, en dit zoveel mogelijk globaal, worden geplaatst.

De doorlopende uitgiften (on tap) betreffen de leningen waarvan de titels door de geldschietters doorlopend kunnen worden verkregen en dit, ten minste voor de openbare uitgiften, tot een door de Bankcommissie toegelaten globaal bedrag en afsluitdatum.

De leningen van de Staat, provincies en gemeenten en van openbare en gelijkgestelde instellingen, met uitzondering van de Nationale Maatschappij voor Krediet aan de Nijverheid en de SABENA worden in de statistiek niet opgenomen.

De uitgiften in vreemde munt komen niet in aanmerking.

De netto-uitgiften omvatten de nieuwe uitgiften en het overschot van vroegere uitgiften verminderd met de conversieleningen en de terugbetalingen.

## INKOMEN EN VERMOGEN

### Rendement van de Belgische vennootschappen op aandelen (tabellen, bladz. 502 tot 505)

De gegevens worden geput uit de balansen en de winst- en verliesrekeningen verschenen in de bijlagen van het *Belgisch Staatsblad*.

De datum van de statistische opname is deze waarop de dividenden betaald of normaal zouden moeten betaald worden. De gepubliceerde cijfers hebben dus betrekking op de boekjaren die afgesloten werden tijdens het jaar van de statistiek en tijdens het voorgaande jaar.

De resultaten van de buitenlandse maatschappijen, die tot publicatie in België verplicht zijn, worden niet opgenomen, evenmin als deze van de openbare en gelijkgestelde instellingen, met uitzondering van de Nationale Bank van België, de SABENA en de Nationale Maatschappij voor Krediet aan de Nijverheid.

De reserves in deze statistiek bevatten niet de reserves voor te betalen belastingen, noch deze voor dubieuze debiteuren, noch de amortisaties. Het zijn de reserves bij de aanvang van het beschouwde boekjaar; ze kunnen eventueel negatief zijn. De gepubliceerde reserves zijn het verschil tussen de positieve en negatieve reserves (overdrachten van verliezen).

De winst- en verliessaldi zijn deze welke werkelijk op het beschouwde boekjaar betrekking hebben; de overdrachten van voorgaande boekjaren worden eruit verwijderd. Het zijn netto-saldi vastgesteld na afschrijving.

De opgegeven dividenden zijn bruto, t. t. z. inbegrepen de roerende voorheffing ten laste van de aandeelhouder. Daar een zeker aantal vennootschappen deelnemingen bezitten in andere ondernemingen, die hun activiteit uitoefenen in dezelfde sector of in andere sectoren, is een deel van de dividenden twee- of zelfs meermaals geteld in de loop van de opeenvolgende boekjaren.

De cijfers betreffende de obligatieleningen spruiten voort uit een jaarlijkse enquête betreffende de aflossingen en de uitbetaalde coupons.

### Nalatenschappen en overgangen bij overlijden (tabellen, bladz. 506 en 507)

Het betreft de overdracht van goederen en waarden die langs wettige wegen gebeurt tussen een overleden persoon en één of meer overlevende personen.

De statistische tabellen worden opgemaakt aan de hand van documenten jaarlijks opgesteld door de ontvangers, van de burgerlijke akten en successierechten van het Ministerie van Financiën; die ambtenaren ontvangen alle aangiften gedaan door de erfgenamen en controleren ze.

De nalatenschappen worden geïnclassificeerd volgens de vererving van het actief hetzij in rechte linie, hetzij in zijlinie, hetzij gelijktijdig in de rechte en de zijlinies.

In *rechte linie* worden ondergebracht de nalatenschappen vervallen aan de familieleden in afdalende of opgaande rechte linie van de overledene (d.w.z. kinderen, kleinkinderen...) alsook die vervallen tussen echtgenoten met gemeenschappelijke kinderen of afstammelingen.

In *zijlinie* worden ondergebracht de nalatenschappen aan echtgenoten zonder gemeenschappelijke kinderen of afstammelingen, de nalatenschappen in zijlinie (tussen broeders en zusters, ooms of tantes en neven of nichten, tussen groot-ooms of groot-tantes en kleinneven of kleinnichten...), de nalatenschappen tussen niet verwante personen en de nalatenschappen vervallen aan morele personen.

Het aantal aangiften opgenomen in de tabellen betreft alle aangiften, belastbaar of niet, neergelegd in de loop van het beschouwde jaar. Daar iedere nalatenschap een onderscheiden nummer heeft, hergroepeert men de primitieve (eerste) aangiften met de eventuele supplementaire aangiften, die later in de loop van hetzelfde jaar, ingediend werden door de erfgenamen of die het gevolg zijn van rezzettingen van de Administratie; in dat geval gelden primitieve en supplementaire aangiften van het jaar slechts als één aangifte.

Evenzo als meerdere primitieve aangiften voor éénzelfde nalatenschap werden neergelegd door verschillende erfgenamen, wordt slechts één aangifte in aanmerking genomen.

Het bruto actief wordt uitgesplitst in enkele belangrijke onderverdelingen. Het toegelaten passief bestaat uit de schulden van de overledene op het ogenblik van het overlijden en uit de begrafenis kosten; het wordt afgetrokken van het bruto actief om het netto actief te vormen. Van dat laatste worden de abbatementen afgetrokken d.w.z. de bedragen die wettelijk vrijgesteld zijn van successierechten (rechte linie), men verkrijgt aldus de belaste grondslag waarop de te betalen rechten berekend worden.

#### Overdrachten van onroerende goederen (tabellen, bladz. 508 en 509)

Onder die titel behandelt men de notariële akten neergelegd bij de Registratie, die onder bezwarende titel betrekking hebben op de overdracht of de toekenning van onroerende goederen.

Alleen de overdrachten verwezenlijkt tegen normale voorwaarden worden in de gepubliceerde tabellen opgenomen.

Komen niet voor in die tabellen: de inbreng van onroerende goederen bij de oprichting of de kapitaalverhoging van vennootschappen en de overdrachten mits bijzondere voorwaarden (o.a. gedeeltelijke of volledige naakte eigendom, goederen geheel of volledig in vruchtgebruik, ruilingen, verkoop van onverdeelde delen.)

De waarde van inbreng of van verkoop van die overdrachten worden evenwel geteld bij het algemeen totaal van de tabellen om te komen tot het bedrag van de overdrachten ten bezwarenden titel opgenomen op (bladz. 510).

De goederen worden gesplitst in «gebouwen en appartementen» en «eigendommen en gronden» naargelang het hoofdkenmerk is het bebouwd of niet bebouwd zijn. Die twee categorieën maken het voorwerp uit van nog andere uitsplitsingen die de in de verkoopakten meest gebruikte uitdrukkingen weergeven.

*Opbrengsthuizen*: huizen waarvan de appartementen verhuurd worden of gebouwen met meerdere appartementen.

*Landbouwerswoningen*: huizen ingericht met het oog op een landbouwbedrijvigheid en die met de hof en de afhankelijkheden verkocht worden, maar zonder de landerijen.

*Appartementen*: gedeelten van huizen die als woning of voor andere niet commerciële doeleinden kunnen dienen. Omvat ook de appartementen in de gebouwen die nog in opbouw zijn.

*Gebouwen met handelskarakter*: alle gebouwen die kunnen aangewend worden voor een handelsbedrijvigheid inbegrepen de handelslokalen en de gebouwen en lokalen bestemd voor kantoren.

*Gebouwen met industrieel karakter*: alle gebouwen die kunnen aangewend worden voor een industriële bedrijvigheid (bv. fabrieken, werkhuizen, huizen met werkplaats, garages).

*Diverse gebouwen*: deze die niet in een andere groep kunnen ondergebracht worden: kastelen, hospitalen, gestichten, kloosters, scholen, banken.

*Geteisterde gebouwen*: die in puin liggen of zwaar beschadigd zijn en zo met de grond verkocht worden.

*Land- en tuinbouweigendommen*: gebouwen en landerijen samen verkocht en dienende voor de landbouw, de tuinbouw, de fruitteelt, de veeteelt.

*Teelgronden*: ze bevatten ook de tuinbouwgronden.

*Bouwgronden*: verkocht met het oog op het optrekken van een gebouw.

*Niet beteelbare gronden*: gronden die, op het ogenblik van de verkoop, onbruikbaar zijn voor de landbouw, de tuinbouw, het oprichten van gebouwen (bv. duinen, heidegronden, venen, moerassen, rotsen, vijvers, groeven, speelpleinen, wegen).

*Andere gronden*: loten met allerhande gronden maar zonder bebouwde gronden.

*Diverse eigendommen*: geheel van gronden en gebouwen dat niet als land- of tuinbouwexploitatie kan aangezien worden.

De statistische eenheden die in de tabellen gebruikt worden hebben volgende betekenis:

a) *loten*: indien een goed verkocht wordt in gedeelten of loten, wordt in de akte van ieder een afzonderlijke prijs opgegeven alsof het om afzonderlijke verkopen ging; wanneer een akte verschillende verkoopprijzen vermeldt, telt men evenveel loten als er prijzen zijn.

b) *gebouwen en huizen*: het gebeurt dat, voor de verkoop van meerdere gebouwen of huizen in blok, de verkoopakte slechts één prijs vermeldt. In dat geval wordt het geheel beschouwd als een verkoop (lot) maar geeft de statistiek tevens het aantal verkochte gebouwen of huizen op.

c) *percelen*: de statistiek vermeldt het aantal percelen grond die in blok verkocht worden, maar waarvoor de akte afzonderlijk de oppervlakte opgeeft.

## VERBRUIK

### Het Gezinsbudgetonderzoek 1973-1974

Van maart 1973 tot maart 1974 werd een gezinsbudgetonderzoek gehouden bij gezinnen waarvan het hoofd respectievelijk arbeider, bediende of niet actief was.

#### Doel van het onderzoek.

Een gezinsbudgetenquête levert het nodige basis-materiaal voor de studie der levens- en verbruiksgewoonten van diverse sociale groepen en wegingsschema's voor de berekening van indexcijfers van de kosten van levensonderhoud. Zij verschaft eveneens een kostbare documentatie voor onderzoek op andere gebieden, b.v. de raming van de private consumptie in het kader van de nationale rekeningen, de studie van de samenhang tussen het verbruik en het inkomen.

#### Keuze der gezinnen.

Een gezinsbudgetenquête is een steekproefonderzoek gebaseerd op een toevallige keuze der gezinnen waardoor het representatief karakter van de steekproef verzekerd wordt. Het aantal gezinnen die tot het einde van het onderzoek medegewerkt hebben bedraagt 2.613 : 1.122 bedienden, 797 arbeiders en 694 niet actieven.

#### Verzameling der gegevens.

De gegevens betreffende ontvangsten en uitgaven der gezinnen werden verzameld door middel van huishoudboekjes die gedurende een gans jaar moeten ingevuld worden.

Het was de bedoeling alle gegevens te verzamelen die nodig zijn om een volledig beeld op te hangen van de structuur van het gezinsbudget: het inkomen en zijn componenten, de gedetailleerde opgave der consumptie-uitgaven, het bedrag der besparingen, de kapitaalverrichtingen en de financiële verrichtingen.

#### Verbruikseenheid.

Om de invloed van de ongelijke samenstelling der gezinnen te neutraliseren berekent men voor sommige doeleinden het gemiddeld inkomen en verbruik per verbruikseenheid.

Een verbruikseenhedenschaal drukt de behoeften van elk gezinslid van gegeven leeftijd en geslacht uit in functie van een voorafgaandelijk bepaalde eenheid. Voor dit onderzoek werd gebruik gemaakt van de schaal van de Volkerenbond waarbij de mannelijke persoon van 14 tot 60 jaar als eenheid wordt genomen; de andere personen worden geacht een verbruik te hebben dat lager ligt.

#### Publicatie der resultaten.

In het « Statistisch Tijdschrift » nr 2, 1975 wordt naast de beschrijving van de methode van het onderzoek, de

gedetailleerde structuur gegeven van het budget van arbeidersgezinnen, bediendengezinnen en gezinnen van niet actieven onderscheiden naar inkomensklassen. De publicatie van resultaten volgens een aantal aanvullende kenmerken van de gezinnen, zoals hun grootte en samenstelling, het aantal kostwinners, de regio's, de provincies en de typologie van de gemeente wordt in het vooruitzicht gesteld.

## PRIJZEN

### Indexcijfer van de groothandelsprijzen

De groothandelsprijzen van 135 produkten, welke 272 handelskwaliteiten vertegenwoordigen en in 12 groepen zijn ingedeeld, worden ingezameld bij de meest bekende nijveraars en handelaars van het land. De opnamen hebben betrekking op de tweede helft der maand.

De verschillende hieronder aangegeven berekeningsformules worden toegepast om de indexcijfers uit te werken:

— index van iedere handelskwaliteit :

$$a = \frac{P_1}{P_0} \times 100$$

$P_1$  zijnde de prijs tijdens de waarnemingsperiode ;

$P_0$  zijnde de basisprijs. Laatsgenoemde is deze der jaren 1936, 1937 en 1938 of, voor de « Chain System »-indices, deze van de maand welke de waarnemingsmaand voorafgaat.

— index per produkt :

$$i = \sqrt[k]{a_1 \times a_2 \times \dots \times a_k}$$

$k$  zijnde het aantal handelsoorten of -kwaliteiten van het beschouwde produkt ;

— groepsindex en algemene gemiddelde index :

$$I = \sqrt[n]{i_1 \times i_2 \times \dots \times i_n}$$

$n$  zijnde, naargelang het geval, gelijk aan het aantal produkten van de beschouwde groep (groepsindex) of aan 135 (algemene index).

Er dient opgemerkt dat een bepaalde weging onrechtstreeks wordt uitgevoerd door het aantal voor iedere groep gekozen artikelen. Om deze belangrijkheid der verschillende groepen te ramen, baseert men zich op de bestaande statistieken (economische en sociale telling van 1937, statistieken van de buitenlandse handel, gedeeltelijke statistieken der produktie) en op de adviezen van technici.

### Indexcijfer van de consumptieprijzen

A. — Basis : 1966 = 100.

Sedert januari 1968 wordt een nieuw indexcijfer van de kleinhandelsprijzen gepubliceerd. De benaming er van luidt « indexcijfer van de consumptieprijzen » ; als basisperiode geldt het jaar 1966. Voor de berekening worden de prijzen van 77 produkten en diensten (32 levensmiddelen, 28,5 andere produkten dan levensmiddelen en 16,5 diensten) opgenomen ; dit gebeurt tussen de 10<sup>e</sup> en de 20<sup>e</sup> van iedere maand, in 62 centra van het land.

De voor de berekening van het indexcijfer der consumptieprijzen gebruikte methode blijft dezelfde als die welke voor het indexcijfer 1953 = 100 werd gevolgd.

De berekening geschiedt als volgt :

— de gemiddelde prijs van een artikel voor een bepaalde lokaliteit is het rekenkundig gemiddelde van de prijsnoteringen van dit artikel in de bezochte winkels van de lokaliteit ;

— de index van ieder produkt in elke lokaliteit wordt bekomen door de formule

$$i = \frac{P_1}{P_0} \times 100$$

$P_1$  zijnde de gemiddelde prijs van het artikel voor de lokaliteit ;

$P_0$  zijnde de overeenstemmende gemiddelde prijs voor het jaar 1966 ;

— het rekenkundig gemiddelde van de 77 indexcijfers van de lokaliteit verstrekt de globale index voor deze lokaliteit ;

— iedere, aldus bekomen plaatselijke index wordt voorzien van een wegingscoëfficiënt, vastgesteld volgens de grootte van de bevolking van de streek welke de bezochte lokaliteit vertegenwoordigt : deze berekening geeft de provinciale index ;

— de algemene index van het Rijk tenslotte wordt als volgt bekomen : iedere provinciale index wordt voorzien van een wegingscoëfficiënt, vastgesteld volgens de grootte van de bevolking van de provincie.

Men gaat eveneens over tot de berekening van een index per produkt voor het Rijk : men berekent vooreerst het rekenkundig gemiddelde van de gemiddelde prijzen van de 62 lokaliteiten ; men deelt dit gemiddelde door de gemiddelde prijs van het Rijk voor de basisperiode en men vermenigvuldigt de zodoende bekomen coëfficiënt met 100.

B. — Basis : 1971 = 100.

Sedert maart 1972 werd de methode voor de berekening van het indexcijfer van de consumptieprijzen gewijzigd zowel wat de keuze van de basisperiode betreft, als de wegingscoëfficiënten die worden toegekend aan goederen en diensten die in aanmerking worden genomen voor het opstellen van dit indexcijfer.

Vanaf maart 1972 werd besloten volgende wegingscoëfficiënten aan te nemen :

|                                     |      |
|-------------------------------------|------|
| Levensmiddelen                      | 30 % |
| Andere produkten dan levensmiddelen | 40 % |
| Diensten                            | 30 % |

De lijst van goederen en diensten, waarvan men de prijzen opneemt, blijft voorlopig ongewijzigd, alsook de berekeningsmethode van de partiële indexcijfers per produkt. Daarentegen werd bij het opmaken van de indexcijfers, die in het regionale vlak het algemene prijsverloop kenmerken, rekening gehouden met de nieuwe wegingen.

Er werd ook besloten het nieuwe indexcijfer tot het basisjaar 1971 = 100 te herleiden, daar de huidige wegingscoëfficiënten eveneens op dit basisjaar worden berekend.

## LONEN EN BEZOLDIGINGEN

### Bruto-uurlonen in de nijverheid

#### Verdiend bruto-loon.

Onder verdiend bruto-loon wordt elke vergoeding in geld verstaan, die de arbeider van zijn werkgever heeft ontvangen voor het tijdens de beschouwde betalingsperiode verrichte werk, met name :

- het per uur, dag of week overeengekomen loon ;
- stukloon, tariefloon, prestatieloon, enz. ;
- toeslagen voor ploegenarbeid of normale continu-arbeid ;
- loon voor in verband met de verkorting van de wekelijkse arbeidsduur niet gewerkte uren ;
- premieën voor stiptheid, regelmatigheid en anciënniteit ;
- premieën voor gevaarlijk, ongezond of vuil werk, enz. ;
- toeslagen voor overuren, nacht- of zondagsarbeid ;
- eventuele andere bijlagen.

In het verdiende bruto-uurloon zijn niet begrepen :

- wettelijke kinderbijslagen ;
  - uitkeringen voor persoonlijke bijstand ;
  - vergoedingen voor slijtage van werkkleding of gereedschap ;
  - reis- en verblijfkosten ;
  - premïën, gratifikaties of aandelen in de winst die niet bij iedere betaalperiode worden uitgekeerd ;
  - de loonuitkeringen in verband met de wet op het gewaarborgd weekloon en het kort verzuim.
- Van het verdiende bruto-uurloon zijn niet afgetrokken :
- het bedrag van de door de werkgever, voor rekening van de arbeider, aan de bron ingehouden loonbelasting ;
  - het bedrag van de door de werkgever, voor rekening van de arbeider, aan de bron ingehouden sociale lasten ;
  - boeten.

#### *Arbeidsuren.*

Hiertoe zijn gerekend alle werkelijk gewerkte uren. Zij omvatten normale werkuren, overuren, en nacht- of zondagsarbeid.

In geval van overwerk, nacht- of zondagsarbeid of bij ploegenarbeid, zijn alleen de werkelijk aan de arbeid bestede uren medegeteld, en niet de fictieve uren, welke aan de arbeider voor de berekening van de loonbijslag voor werk in dergelijke omstandigheden worden toegekend.

#### *Periodiciteit.*

Van 1953 tot 1960 werd de statistiek van de bruto-urloonen jaarlijks voor de maand oktober opgemaakt. Van 1961 af worden de bruto-urloonen berekend voor de maanden april en oktober.

#### *Keuze van de bedrijven.*

De vestigingen en de arbeiders worden geselecteerd aan de hand van een toevallige steekproef. Deze wordt derwijze opgezet dat een voldoende aantal arbeiders in het onderzoek betrokken zijn om representatieve cijfers per bedrijfstak te bekomen. Er werd gestratificeerd per bedrijfstak en de steekproefverhouding voor elke bedrijfstak werd afzonderlijk bepaald.

Bij deze enquête zijn betrokken, alle grote vestigingen (200 werknemers en meer) en een aantal middelgrote vestigingen (50 tot 199 werknemers) — beide categorieën met een gedeelte van hun arbeiders — en tenslotte een deel kleine vestigingen (10 tot 49 werknemers) die echter inlichtingen verstrekken over hun volledige arbeidersbezetting.

Het waarnemingsgebied bestaat uit ongeveer een miljoen arbeiders verdeeld over plus-minus 14.000 vestigingen ; de steekproef weerhoudt slechts 8 % individuen, tewerkgesteld in 2.500 vestigingen.

#### *Berekeningsmethoden.*

Het door elke arbeider tijdens de beschouwde betalingsperiode verdiend bruto-loon wordt gedeeld door het aantal tijdens deze periode gewerkte uren, zodat men het verdiend bruto-uurloon per arbeider bekomt.

##### *a) Gemiddeld verdiend bruto-uurloon per bedrijfstak.*

Voor elke bedrijfstak wordt vooreerst het gemiddeld verdiend bruto-uurloon berekend afzonderlijk voor de meerderjarige mannen en vrouwen, alsmede voor de minderjarige mannen en vrouwen per leeftijdjaar. Deze gemiddelden worden verkregen door de som van de verdiende bruto-urloonen der betrokken arbeiders te delen door het aantal arbeiders in de overeenkomstige geslachts- en leeftijdsgroep.

Al deze cijfers worden vervolgens zodanig samengevoegd dat men, voor elke bedrijfstak, gemiddelde bruto-urloonen bekomt voor het totaal der mannen, het totaal der vrouwen, alsmede voor het geheel van de bedrijfstak (zonder onderscheid van geslacht en leeftijdsgroep). Bij deze samenvoeging wordt gebruik gemaakt van vaste wegingscoëfficiënten voor de aantallen arbeiders per leeftijds- en geslachtsgroep.

##### *b) Gemiddeld verdiend bruto-uurloon per bedrijfstak, per bedrijfstak en voor alle bedrijfstakken samen.*

Bij de berekening van de gemiddelde bruto-urloonen per bedrijfstak, per bedrijfstak en voor het geheel van de nijverheid werd het gemiddeld verdiend bruto-uurloon van elke hierin begrepen bedrijfstak eveneens gewogen met vaste wegingscoëfficiënten.

De coëfficiënten berusten op het percentage werknemers per industriegroep, verstrekt door de enquête naar de structuur en de indeling der lonen.

Door het systeem van vaste weging worden de toevallige of systematische wijzigingen in de personeels- en industriële structuur zoveel mogelijk uitgeschakeld, waardoor men een nauwkeuriger beeld van de loonontwikkeling bekomt. Vooral bij de minderjarigen is de spreiding der lonen zeer groot en kunnen voornoemde verschuivingen een sterke invloed hebben ; om die reden werd dan ook de vaste weging per leeftijdjaar toegepast voor deze categorie werknemers.

## **TWERKSTELLING**

### **Overzicht van de arbeidskrachten**

*Tewerkgestelde loontrekkende arbeidskrachten.* Alle personen in dienst van private of openbare werkgevers, daadwerkelijk aan het werk of tijdelijk afwezig van hun werk (gedeeltelijke en toevallige werklozen).

*Burgerlijke arbeidskrachten.* De burgerlijke arbeidskrachten zijn samengesteld uit de tewerkgestelde loontrekkende arbeidskrachten, de werklozen (zonder werk of op zoek naar werk), de werkgevers, de voor eigen rekening werkende personen, alsmede de niet-bezoldigde personen werkzaam in een familiale onderneming (helpers).

*Gewapende strijdkrachten.* Omvatten de beroepsmilitairen en de miliciens onder de wapens. De Rijkswacht is begrepen onder de burgerlijke arbeidskrachten.

*Totale arbeidskrachten.* De totale arbeidskrachten omvatten de burgerlijke arbeidskrachten en de gewapende strijdkrachten.

### **In de sociale zekerheid opgenomen werkgevers en werknemers**

De *verzekeringsplichtige werknemers* zijn de door een arbeidsovereenkomst verbonden werknemers, evenals de met dezen gelijkgestelden, namelijk :

- a) de leerlingen,
- b) de personen die, zonder door een arbeidsovereenkomst verbonden te zijn, tewerkgesteld zijn in de privésector of in de openbare sector (Staat, provinciën, gemeenten, onderwijs, enz.) en tot welke het koninklijk besluit van 28 november 1969 de toepassing van het algemeen stelsel van de sociale zekerheid (wet van 27 juni 1969) geheel of gedeeltelijk heeft uitgebreid.

Het « werknemerseffectief » is het aantal aldus gedefiniëerde verzekeringsplichtigen, die op de laatste dag van het kwartaal zijn tewerkgesteld. Het omvat eveneens de verzekeringsplichtigen van wie de arbeidsovereenkomst geschorst is wegens ziekte, ongeval, bevallingsrust of terugroeping onder de wapens, evenals de verzekeringsplichtigen die op de beschouwde dag niet op het werk aanwezig zijn wegens verlof, staking, gedeeltelijke werkloosheid of al dan niet verantwoorde afwezigheid. De volledig werklozen, de invalide of gepensioneerde werknemers zijn er dus niet inbegrepen.

De *werkgevers* zijn zij die, in de loop van het tweede kwartaal van het beschouwde jaar, in de sociale zekerheid opgenomen werknemers effectief hebben tewerkgesteld.

De « werkgever », beschouwd als rekeneenheid, is de basisregel. Doch indien werkgevers tenminste twee afzon-

derlijke bedrijfszetels, filialen of technische afdelingen hebben, en/of verschillende activiteiten uitoefenen, is de eenheid « werkgever » vervangen door de eenheid « inrichting ».

N.B.: De statistische gegevens zijn, van het dienstjaar 1973 af, opgesteld op basis van de algemene systematische bedrijfsindeling in de Europese Gemeenschappen (N.A.C.E.), die de internationale bedrijfsnaamlijst van de Volkenbond (V.B.N.) vervangt. Wegens de verschillen tussen beide bedrijfsindelingen voor wat betreft de bepaling van de economische activiteiten, zijn de statistische gegevens van de twee laatste dienstjaren niet vergelijkbaar met deze van voorgaande jaren.

### Seizoenarbeiders

Een *seizoenarbeider* is een Belgische arbeider die met een Frans werkgever een arbeidscontract heeft aangegaan om in een bepaald departement één of meer campagnes te doen.

### Arbeidskaarten toegestaan aan vreemde arbeiders

Ingevolge de van toepassing zijnde reglementering, mag geen enkele werkgever een werknemer tewerkstellen die de Belgische nationaliteit niet bezit zonder daartoe vooraf vergunning tot tewerkstelling te hebben verkregen van de minister tot wiens bevoegdheid de tewerkstelling behoort.

De werkgever mag de diensten van deze werknemer enkel gebruiken binnen de perken van deze vergunning.

Eveneens mag geen enkele werknemer van vreemde nationaliteit zich naar België begeven met het doel er een betrekking te vinden, noch er arbeid verrichten zonder vooraf een arbeidskaart te hebben verkregen. Hij mag zijn diensten enkel verlenen binnen de perken van deze arbeidskaart.

De arbeidsvergunning en de arbeidskaart worden gelijktijdig afgeleverd op grond van een aanvraag door de werkgever ingediend.

Op het ogenblik van de immigratie en tijdens een bepaalde periode, bekomen de werknemers een arbeidskaart B waarvan de geldigheidsduur gewoonlijk beperkt is tot een jaar. Elke verandering van werkgever moet vooraf worden toegestaan en geeft aanleiding tot het afleveren van een arbeidskaart.

Voor bepaalde beroepen, die uit hun aard bij verschillende werkgevers worden uitgeoefend, kunnen de werknemers een arbeidskaart C bekomen, waarvan de geldigheidsduur beperkt is tot een jaar.

Na een bepaald aantal jaren arbeid, verschillend naargelang de nationaliteit en de gezinstoestand, of na vijf jaar verblijf, kan de werknemer, op zijn verzoek en zonder tussenkomst van een werkgever, een arbeidskaart A bekomen, met onbeperkte duur en geldig voor alle werkgevers en alle beroepen.

Wat de onderdanen van de Lidstaten van de E.E.G. betreft, is alleen hun verblijf en hun vestiging nog gereguleerd. Zij hebben dus het recht op het Belgisch grondgebied arbeid in loondienst te verrichten, onder dezelfde voorwaarden als deze die gelden voor de tewerkstelling van de nationale werknemers.

Alleen de gegevens over het aantal toegestane vergunningen bij eerste aanvraag, zijn in de gepubliceerde tabel opgenomen.

### Telling van de vreemde arbeidskrachten

Een telling van de op 30 juni 1967 tewerkgestelde vreemde arbeidskrachten, onderworpen aan het stelsel van de sociale zekerheid, werd door koninklijk besluit voorgeschreven. De bedoeling hierbij was een volledige en recente informatie omtrent de omvang en de structuur van de tewerkstelling der vreemdelingen te verzamelen.

Deze telling geeft echter geen volledig overzicht van de vreemde beroepsbevolking daar de volgende categorieën uitgesloten werden :

- de vestigingshoofden die niet gebonden zijn door een arbeidscontract ;
- de gezinsleden die in de onderneming werken (gezinshelpers) ;
- de werklozen ;
- de vreemdelingen met een speciaal statuut (bv. de personeelsleden van de Europese Gemeenschappen of Ambassades).

### Grensarbeiders

Grensarbeiders zijn personen die in een grensprovincie van het ene land wonen, in een grensprovincie van het andere land werken, en veelal dagelijks, doch ten minste één maal per week, naar hun woonplaats terugkeren.

## NIJVERHEIDS- EN HANDELSTELLING OP 31 DECEMBER 1970

### Bedrijvigheden

De bedrijvigheden die voor de handels- en nijverheidstelling op 31 december 1970 in aanmerking genomen worden, kunnen als volgt omschreven worden :

- visserij ;
- energie en waterhuishouding ;
- winning en verwerking van niet-energetische delfstoffen en hun derivaten ; chemische industrie ;
- metaalverwerkende industrie ; fijnmechanische en optische industrie ;
- andere verwerkende industrieën ;
- bouwnijverheid ;
- handel, hotels, restaurants en cafés, reparatiebedrijven ;
- vervoer en yerkeer ;
- bank- en verzekeringswezen, dienstverleningen ten behoeve van ondernemingen, verhuur ;
- overige dienstverlening.

In de tabellen 1 tot 3 is een uitsplitsing verstrekt van deze bedrijvigheden naar bedrijfsklassen (twee codecijfers) en in tabel 4, uitsluitend voor de handel, naar bedrijfsgroepen (drie codecijfers).

### Vestiging

Werd als vestiging beschouwd, elke mijn, erts- of steengroeve, elke fabriek, elk atelier, elke winkel, elk kantoor of elke andere werkplaats, alsmede elk geheel bestaande uit verschillende van deze eenheden, gelegen op één aaneengesloten terrein, waar tewerkgesteld zijn, hetzij één of meer personen die werken voor rekening van eenzelfde leidend gezag, patroon, vennootschap, enz., welk een nijverheids- of handelbedrijvigheid uitoefent, hetzij een alleenstaand ambachtsman of handelaar die zonder loon- of weddetrekkend personeel, maar eventueel met helpers of leerjongens één of meer ambachts- of handelsberoepen uitoefent. Indien in één complex van gebouwen en inrichtingen, door dezelfde onderneming, verschillende soorten bedrijven werden uitgeoefend, werd dit geheel nochtans als één vestiging geteld. De tijdelijke werven van een bouwonderneming werden echter niet beschouwd als afzonderlijke vestigingen. De gegevens hieromtrent werden samengevat op één telformulier dat werd opgesteld bij het hoofdkantoor van de bouwonderneming.

De rangschikking van de vestigingen in de diverse handels- of nijverheidssectoren gebeurde op grond van hun voornaamste bedrijvigheid.

Wanneer in een vestiging, volgens de bij de telling gebruikte naamlijst, verschillende bedrijvigheden werden uitgeoefend, gold als voornaamste bedrijvigheid, diegene waarvoor het grootste aantal personen was tewerkgesteld.

## In de vestiging werkzame personen

Het personeel van een vestiging omvat al de personen die in deze vestiging werkzaam zijn. Hierin zijn dus begrepen de bedrijfshoofden, de bedienden, de werklieden behalve de thuisarbeiders, de leerjongens of leermeisjes met officieel aanvaard leercontract en de helpers.

### 1. Zelfstandige, bedrijfs- of ondernemingshoofd, niet in dienstverband:

De voor eigen rekening werkende eigenaar óf mede-eigenaar of elk ander persoon niet in dienstverband die belast is met het dagelijks beheer van de vestiging.

### 2. Bedrijfs- of ondernemingshoofd in dienstverband:

De persoon die, in dienstverband, belast is met het dagelijks beheer van de vestiging o.a. als directeur, gerant of filiaalhouder, enz.

### 3. Bedienden of weddetrekkenden:

Zijn degenen die als zodanig onderworpen zijn aan de maatschappelijke zekerheid, behalve degenen gerangschikt onder 2 hierboven. Deze groep omvat de bedienden in de eigenlijke zin van het woord evenals de handelsreizigers en -vertegenwoordigers onderworpen aan de maatschappelijke zekerheid.

### 4. Werklieden of loontrekkenden:

De personen die onderworpen zijn aan de sociale zekerheid voor werklieden, behalve degenen gerangschikt onder 2 hierboven.

### 5. Leerjongens of leermeisjes met officieel aanvaard leercontract.

### 6. Helpers:

Een helper is een lid van het gezin van het bedrijfshoofd, dat deze laatste helpt bij de uitoefening van zijn beroep, ongeacht of hij hiervoor een bezoldiging ontvangt.

### 7. Huisarbeiders:

Huisarbeider is degene die, krachtens een uitdrukkelijke of stilzwijgende overeenkomst, hetzij thuis, hetzij in een werkplaats die hem toebehoort of die hij huurt, hetzij in een lokaal waar hij een plaats huurt (openbare werkplaats), voor één of meer werkgevers werkt zonder met de verbruiker rechtstreeks in betrekking te staan.

## SOCIALE ZAKEN

### Balans van de sociale zekerheid

Het doel van deze tabel is het verzamelen van statistische gegevens betreffende de ontvangsten en uitgaven in de verplichte socialezekerheidsregelingen der loontrekkenden en zelfstandigen.

Deze sectoren zijn:

- a) ziekte en invaliditeit;
- b) werkloosheid;
- c) rust- en overlevingspensioenen;
- d) gezinsprestaties;
- e) jaarlijkse vakantie;
- f) arbeidsongevallen;
- g) beroepsziekten.

Werden niet in deze tabel opgenomen, de ontvangsten en uitgaven van:

- de regelingen voor vrijwillige en aanvullende verzekering (ziekte en pensioenen);
- de sociale bijstand (gewaarborgd inkomen, mindervaliden, openbare onderstand);
- de sociale voorzieningen aan het vastbenoemd rijksperoneel (met uitzondering van de gezondheidszorgen) en aan het personeel van de lokale besturen (met uitzondering van de gezondheidszorgen en de gezinsprestaties);

- de gezinsprestaties aan het tijdelijk personeel van de Staat;
- de bijstand aan oudstrijders en oorlogsslachtoffers;
- de overzeese sociale zekerheid.

In de ontvangsten zijn begrepen:

- de bijdragen van verzekerden;
- de bijdragen van werkgevers;
- de subsidies of bijdragen van het Rijk en van andere openbare diensten;
- de opbrengst van belegde gelden;
- de andere ontvangsten.

In de uitgaven zijn begrepen:

- de uitkeringen in speciën (schadeloostellingen, toelagen, pensioenen);
- de uitkeringen in natura (medische verzorging, kosteloze steenkolenbedeling, enz.);
- de administratiekosten van de beheersorganismen;
- de andere uitgaven.

De statistische gegevens zijn gesteund op de jaarlijkse rekeningen en balansen van de verzekeringsorganismen.

### Verzekeringsplichtigen in de kinderbijslagregeling voor zelfstandigen

Zijn verzekeringsplichtig de zelfstandigen en de helpers beoogd bij artikel 2 van het koninklijk besluit nr. 38 van 27 juli 1967 houdende inrichting van het sociaal statuut der zelfstandigen.

Het geldt:

- de eigenlijke zelfstandigen, d.w.z. ieder natuurlijk persoon die, in België, een beroepsbezigheid uitoefent uit hoofde waarvan hij niet door een arbeidsovereenkomst of door een statuut verbonden is;
- de personen belast met een mandaat in een vereniging of vennootschap naar rechte of in feite;
- de geestelijken en zekere leden van kloostergemeenschappen;
- onder zekere voorwaarden, de helpers, d.w.z. ieder persoon die een zelfstandige in de uitoefening van zijn beroep bijstaat of vervangt zonder tegenover hem door een arbeidscontract verbonden te zijn.

### Gezinsvergoedingen aan loontrekkenden (Wet van 4 augustus 1930)

*Aangesloten ondernemingen*: het geldt de personen, die hetzij bij het uitbaten van een nijverheids-, een handels-, een landbouw- of enig andere onderneming, hetzij bij de uitoefening van een beroep, hetzij in ieder andere hoedanigheid, gewoonlijk een of verscheidene personen, zonder onderscheid van geslacht of leeftijd, krachtens een dienstcontract te werk stellen.

*Tewerkgestelde arbeiders*: het geldt de personen tewerkgesteld in de aangesloten ondernemingen. Komen niet in de statistiek voor: het Staats-, Provincie- en gemeentepersoneel, de Rechterlijke Macht, de leden van het Rekenhof en van de Raad van State, de beroepsmilitairen, de militaire arbeiders, enz.

*Begunstigde gezinnen*: de statistische eenheid is het gezin aan hetwelk de vergoedingen worden toegewezen.

*Rechtgevende kinderen*: de statistische eenheid is het kind dat de kinderbijslag geniet. Deze wordt toegekend volgens de bij de wet vastgestelde voorwaarden ten behoeve van de wettige kinderen, de aangenomen kinderen, de natuurlijke kinderen, de pleegkinderen (hiermede worden bedoeld de kinderen waarvan de werknemer of diens echtgenote pleegvoogd is), de kleinkinderen en achterkleinkinderen, de opgenomen kinderen, de broeders en zusters. De leeftijd tot dewelke de kinderen rechtgevend op kinderbijslag zijn is vastgesteld op 14 jaar of tot de leeftijd waarop de leerplicht eindigt, indien de kinderen voordien 14 jaar worden.

De kinderbijslag wordt behouden:

- a) tot de leeftijd van 16 jaar: onder bepaalde voorwaarden;



- b) *tot de leeftijd van 21 jaar*: voor de kinderen verbonden door een erkende en gecontroleerde leerovereenkomst;
- c) *tot de leeftijd van 25 jaar*: voor de studenten; voor de kinderen die een stage doorlopen om in een ambt te worden benoemd;  
 voor de kinderen die geen cursussen meer volgen en regelmatig een verhandeling bij het einde van hogere studiën voorbereiden;  
 voor de kinderen die tenminste 66 pct arbeidsongeschikt zijn;  
 voor het jonge meisje dat als huishoudster de overleden moeder vervangt of dat de moeder-huishoudster in haar taak bijstaat;  
 voor het meisje of de jongen die geen andere arbeid verricht dan als verantwoordelijke voor de huishouding in het gezin van de moeder die weduwe is, uit den echt, van tafel of bed of feitelijk gescheiden en beroepsarbeid verricht, dan wel, onder dezelfde omstandigheden, in het gezin van de vader die alleen is gebleven; voor de minder-valide kinderen;
- d) *zonder leeftijdsgrens*: voor de minder-valide kinderen te werk gesteld in een beschutte werkplaats en voor de kinderen die volledig ongeschikt zijn om enig beroep uit te oefenen wegens hun lichaams- of geestesgesteldheid.

### De vrijwillige ziekenfondsverzekering

De vrijwillige ziekenfondsverzekering omvat:

- 1<sup>o</sup> de ziektekostenverzekering voor bepaalde risico's (« kleine risico's » genaamd) die niet gedekt zijn door het stelsel van verplichte verzekering, met name wat betreft de zelfstandigen en de leden van de klooster-gemeenschappen;
- 2<sup>o</sup> de uitkeringsverzekering welke in principe voorbehouden is aan alle verzekerden, die niet begunstigd zijn met een regeling voor verplichte uitkeringsverzekering en die zich wensen te verzekeren tegen de risico's van werkonbekwaamheid en invaliditeit.  
 Nochtans, kunnen de leden van de vrouwenziekenfondsen die al dan niet begunstigd zijn met een regeling voor verplichte uitkeringsverzekering, deelnemen aan de dienst voor gezinsuitkeringen in geval van ziekenhuisverpleging;
- 3<sup>o</sup> de aanvullende verzekering die ingericht wordt voor alle sociaal verzekerden bestaat uit:  
 — de dienst voor ziekenvervoer;  
 — de dienst voor herstelkuren;  
 — de kraamvrouwenverzekering;  
 — de overlijdensverzekering;  
 — de dotale verzekering;  
 — de vrouwen- en gezinsverzekering;  
 — de preventieve luchtkuren voor kinderen;  
 — het voorhuwelijkssparen.

### Rijksinstituut voor Ziekte en Invaliditeitsverzekering

#### Gerechtigden

De gerechtigden zijn de personen die, in gelijk welke hoedanigheid, recht kunnen hebben op de verstrekkingen van de verzekering tegen ziekte en invaliditeit.

Het geheel van de gerechtigden bevat de verzekerde titularissen en de gezinsleden.

#### Titularissen

Onder verzekerde titularis verstaat men ieder persoon die verstrekkingen van de verzekering geheel of gedeeltelijk geniet, als werknemer, gepensioneerde of weduwe.

De verzekerde titularissen worden onderverdeeld in vergoedbare titularissen en niet vergoedbare titularissen.

#### Vergoedbare titularissen

De vergoedbare titularissen bevatten de primair-vergoedbare titularissen en de invaliden.

De primair-vergoedbare titularissen zijn de actieve werknemers, de zieken, de werklozen en de personen in voortgezette verzekering.

### Niet vergoedbare titularissen

De niet vergoedbare titularissen zijn de gepensioneerden en de weduwen.

#### Gezinsleden

Onder gezinslid verstaat men de echtgenoot, de afstammelingen en de ascendenten, in de voorwaarde vastgesteld door de wettelijke en reglementaire bepalingen.

#### Arbeidsongevallen

De statistische eenheid is het slachtoffer en niet het ongeval dat op collectieve wijze letsel kan veroorzaken aan verscheidene slachtoffers.

Anderzijds is de statistiek geen opgave van de gekwetste enkelingen, vermits een zelfde persoon in de loop van een dienstjaar het slachtoffer van verscheidene ongevallen kan geworden zijn.

*Arbeiderseenheden en bediendeneenheden.* Men bekomt deze getallen met het aantal effectieve werkdagen, vermeerderd met de dagfracties door het personeel boven de normale werkdag gepresteerd, te delen door het cijfer 300.

#### Beroepsziekten

De beroepsziekten, welke vergoed worden door het Fonds van de Beroepsziekten, zijn vastgesteld bij koninklijk besluit. De lijst van de bedrijfstakken, beroepen of categorieën van ondernemingen waarin de door een beroepsziekte getroffen vermoed wordt aan het risico van deze ziekte blootgesteld geweest te zijn wordt eveneens bij koninklijk besluit bepaald.

#### Werkloosheid

##### *Aan de verzekering tegen werkloosheid onderworpen personen*

De personen onderworpen aan de Maatschappelijke Zekerheid, vermeerderd met het aantal volledig werklozen op dezelfde datum, plus het effectief van de grensarbeiders.

##### *Volledig werklozen*

De personen wier arbeids- of dienstcontract verbroken is.

##### *Gedeeltelijk werklozen*

De arbeiders die met een werkgever in dienstverband staan maar wier prestaties tijdelijk verminderen of geschorst worden.

##### *Ontvangen werkaanbieding*

Betekent de plaats te begeven voor een werknemer.

##### *Verwezenlijkte plaatsing*

Het is de plaatsaanbieding waaraan voldaan is.

#### Erkende beroepsverenigingen

Om erkend te worden moet een beroepsvereniging de burgerlijke rechtspersoonlijkheid bezitten, over statuten beschikken en deze juridisch laten bekrachtigen door de Raad van State. De beroepsvereniging wordt geregistreerd in de statistiek indien de geldigerkenning werd toegestaan.

### NATIONALE REKENINGEN

Het nationaal produkt is het in geld uitgedrukte resultaat van de economische bedrijvigheid van de natie in een gekozen tijdsinterval, gewoonlijk één jaar.

Onder economische bedrijvigheid wordt iedere handeling verstaan die waarde schept of waarde toevoegt: de produktie, de distributie en de verlening van diensten. Het gebruik van de waarde om de bedrijvigheid te meten biedt de mogelijkheid het resultaat van verschillende soorten economische activiteiten samen te voegen en te vergelijken.

De omvang van de economische bedrijvigheid van een natie in een bepaald jaar kan volgens drie methodes gemeten worden :

- 1) door de waarde te bepalen van de in het jaar voortgebrachte goederen en diensten (de oorsprong van het nationaal produkt of « produktiezijde »);
- 2) door de optelling van de inkomens toegekend aan de produktiefactoren voor hun deelneming aan het productieproces (verdeling van het nationaal produkt over de produktiefactoren of « inkomenszijde »);
- 3) door de sommatie van de waarde der goederen en diensten gekocht met het inkomen (besteding van het nationaal produkt of « uitgavenzijde »).

Verschillende begrippen van het nationaal produkt zijn in gebruik. Het « netto » nationaal produkt is het nationaal produkt nadat de afschrijvingen of bedrijfsprovisies nodig om het productie-apparaat in stand te houden zijn afgetrokken. Zijn deze afschrijvingen of provisiën niet afgetrokken, dan spreekt men van het « bruto » nationaal produkt.

In het nationaal produkt « tegen factorkosten » wordt geen rekening gehouden met de invloed van de indirecte belastingen en de subsidies die in zekere zin kunstmatig het peil van de prijzen beïnvloeden. De waarde van de voortgebrachte goederen en diensten, verkregen door optelling van de aan de produktiefactoren toegekende vergoedingen als tegenwaarde van hun prestaties, eventueel verhoogd met de afschrijvingen, stemt niet overeen met de waarde van dezelfde goederen berekend tegen de prijzen betaald door de verbruikers of de kopers van investeringsgoederen omdat in deze marktprijzen het effect van de indirecte belastingen of subsidies is verrekend. Het nationaal produkt « tegen marktprijs » zal dus verkregen worden door het bruto of netto « tegen factorkosten » geraamde nationaal produkt te verhogen met het bedrag van de indirecte belastingen en te verminderen met het bedrag der subsidies.

Verder zij nog opgemerkt dat wanneer er sprake is van het nationaal inkomen zonder nadere precisering gewoonlijk het netto nationaal produkt tegen factorkosten wordt bedoeld.

#### Oorsprong van het nationaal produkt

De toegevoegde waarde van een bedrijfstak, d.i. de bijdrage van een bedrijfstak tot het nationaal produkt, wordt gedefinieerd als het bedrag dat door de gebruikte produktiefactoren (arbeid, kapitaal, ondernemersfunctie...) wordt toegevoegd aan de waarde van de verbruikte grond- en hulpstoffen. De toegevoegde waarde kan dus berekend worden door het verschil te maken tussen de waarde van de produktie (output) en de waarde van de verbruikte goederen en diensten (intermediaire input). De intermediaire input bevat natuurlijk geen diensten van produktiefactoren. Het is deze rechtstreekse berekeningsmethode die zoveel mogelijk is gevolgd.

Voor de bedrijfstakken waarvoor geen cijfers van output en input gekend zijn, is de toegevoegde waarde bepaald door optelling van de beloningen der produktiefactoren (lonen, wedden, huur, interest...) rekening houdend met de terzake geldende conventies inzonderheid wat de overheidssector betreft.

#### Verdeling van het nationaal produkt

Volgens deze methode wordt het nationaal produkt berekend door optelling van de inkomens die ontvangen worden als tegenwaarde van een deelneming aan het productieproces, hetzij door personen die deel uitmaken van de bevolking van gewoon verblijf van het land, hetzij door de Overheid. Hierbij wordt gevoegd de winst die in de vennootschappen wordt gereserveerd of in de vorm van belastingen door de bedrijven wordt overgedragen aan de Overheid.

Er zij opgemerkt dat het totaal inkomen van de particulieren niet samenvalt met het aan deze particulieren toegekende gedeelte van het nationaal inkomen. Om van dit tweede begrip naar het eerste over te gaan, dienen inderdaad daaraan toegevoegd de lopende transfers (d.z. betalingen zonder economische tegenprestatie) die aan particulieren ten goede komen en meestal voortkomen van de Staat of herkomstig zijn uit de rest van de wereld; de belangrijkste van deze transfers zijn het gevolg van betalingen, welke door de Overheid worden uitgevoerd in het raam van de sociale zekerheid; ze leiden tot een herverdeling van elders in beschouwing genomen inkomsten en brengen geen wijziging aan het totaal van het nationaal inkomen.

#### Besteding van het nationaal produkt

De berekening van het nationaal produkt in dit stadium geschiedt door optelling van de verschillende elementen van de consumptie en van de investeringen, die de bestedingen vormen van bedoeld produkt. Achtereenvolgens worden dus berekend de consumptieuitgaven van de eindverbruikers (gezinnen of Overheid), de binnenlandse bruto kapitaalvorming (inclusief voorraadveranderingen) en de netto-uitvoer van goederen en diensten.

\*  
\*\*

Bij de raming van de verschillende bestanddelen van het nationaal produkt worden, zoveel mogelijk, de bepalingen gevolgd van het standaardstelsel van nationale boekhouding van de Europese Organisatie voor Economische Samenwerking (thans Organisatie voor Economische Samenwerking en Ontwikkeling). Dit geldt voor de drie berekeningszijden. Voor de beschrijving van de methode volgens dewelke de verschillende posten zijn geraamd wordt verwezen naar het *Statistisch Tijdschrift*, nr. 6 (1963), nr. 7-8 (1964), nr. 7-8 (1965), nr. 7-8 (1966), nr. 7-8 (1967), nr. 7-8 (1968), nr. 11 (1969), nr. 8-9 (1970), nr. 7-8 (1971), nr. 7-8 (1972), nr. 8-9 (1973), nr. 1 (1975) en nr. 7-8 (1975) of de *Statistische en Econometrische Studiën*, nr. 4 (1963), nr. 8 (1964), nr. 11 (1965) en nr. 13 (1966) en de *Statistische Studiën*, nr. 16 (1967), nr. 19 (1968), nr. 20 (1969), nr. 21 (1970), nr. 25 (1971), nr. 28 (1972), nr. 33 (1973), nr. 36 (1975) en nr. 40 (1975).

Er wordt, zoveel mogelijk, een onafhankelijke benadering gemaakt van het nationaal produkt langs drie wegen: produktie, inkomensverdeling en bestedingen. Het is onvermijdelijk dat de drie aldus verkregen totalen niet juist overeenstemmen. Als raming van het nationaal produkt is aangenomen het gemiddelde van de resultaten verkregen volgens de drie berekeningszijden. Aan ieder van de oorspronkelijk verkregen totalen is derhalve een correctie aangebracht, die in de tabellen aangeduid is door de term « statistische aanpassing ».

Aan de tabellen in werkelijke prijzen zijn tabellen toegevoegd in constante prijzen (prijzen van 1970) met het doel de ontwikkeling van het nationaal produkt in kwantitatieve termen, d.i. abstractie gemaakt van de prijsontwikkeling, te beoordelen. Rekening houdend met de moeilijkheden en methodologische bezwaren is een berekening in constante prijzen alleen uitgevoerd voor de produktie en de bestedingen. Als hoeveelheidsindex van het nationaal produkt is het gemiddelde van de hoeveelheidsindexcijfers, verkregen in de twee genoemde optieken, in aanmerking genomen. De gemiddelde hoeveelheidsindex is dan vermenigvuldigd met het voor 1970 aangenomen nationaal produkt ten einde het nationaal produkt in constante prijzen te verkrijgen voor ieder van de beschouwde jaren. Hieruit volgt dan, zoals voor de tabellen in werkelijke prijzen, een statistische aanpassing in de tabellen in constante prijzen.

# TREFWOORDENREGISTER

## A

Aandelen genoteerd ter beurzen van Brussel en Antwerpen, 440, 441.

Aannemingen, 54.

Aardappelen :

- teelten, 204, 205.
- gemiddelde opbrengst, 215, 216.
- produktie, 217.
- gemiddelde prijzen, 220.
- indexcijfers van de consumptieprijzen, 552, 555.
- landbouwindex, 221, 222.
- private consumptie, 684, 690.

Aardewerkfabrieken :

- produktie, 275.
- uurlonen, 563, 571.

Abonnementen :

- verdeling van elektrische energie, 279.
- telefoon, 397.

Accijnzen :

- en douanen, 413.
- en speciale verbruikstaksen, 409.
- accijnsplichtige produkten, 298, 409, 410.

Acid-oils (produktie), 263.

Acetaatgarens, 266.

Actieve bevolking, 513 tot 517.

Activiteiten : zie « actieve bevolking ».

Administratief personeel, 513.

Administratieve diensten van de overheid (toegevoegde waarde), 671, 674, 677.

Advokaten, 196.

Afwerking van textielprodukten tegen maakloon :

- werklieden, 248.
- betaalde lonen, 248.
- uurlonen, 567, 573.
- betaalde wedden, 248.
- verbruikte goederen, 248.
- leveringen, 249.
- voorraden, 249.
- kapitaal (vermeerdering en vermindering), 249.
- afschrijvingen, 249.
- bruto toegevoegde waarde, 669, 672, 675.

Agglomeraties (bevolking), 27 tot 29.

Ajuintjes in azijn (produktie), 262.

Alcohol :

- stokerijen, 298.
- alcoholstokerijen en gistfabrieken :
  - werklieden, 246.
  - lonen, 246.
  - wedden, 246.
  - verbruikte goederen, 246.
  - leveringen, 247.
  - voorraden, 247.
  - kapitaal (vermeerdering, vermindering), 247.
  - afschrijvingen, 247.
- indexcijfers van de produktie, 288.
- produktie, 298.
- verbruik, 298, 684, 690.
- accijnsrechten en speciale verbruikstaksen, 409.

Alcoholisme :

- cirrose van de lever, 80, 81.
- aantal veroordeelden, 192.

Alcoholstokerijen :

- aantal, 298.
- produktie, 298.
- verbruik, 298.

Alcoholstokerijen en gistfabrieken :

- werklieden, 246.
- lonen, 246.
- wedden, 246.
- verbruikte goederen, 246.
- leveringen, 247.
- voorraden, 247.
- kapitaal (vermeerdering, vermindering), 247.
- afschrijvingen, 247.

Algemeen bestuur (staat), 416.

Algemene staat van de banken, 446.

Aluminium (produktie), 276.

Ambachten en neringen (beroepsopleiding), 168 tot 170.

Ambtenaren en beambten (Rijkspersoneel), 522 tot 525.

Ammoniaksulfaat (produktie), 272.

Amputatie, 518, 519.

Antimonium, cadmium, enz., (produktie), 276.

Apothekers, 75.

Antraciet (indexcijfers van de consumptieprijzen), 553, 556.

Appartementen :

- gebouwd door de Nationale Maatschappij voor de Huisvesting, 477.
- verkocht, 508.

**Arbeidskrachten :**

- landbouwarbeiders : zie « landbouw ».
- nijverheidsarbeiders : zie « nijverheid ».
- overzicht van de arbeidskrachten in België, 520, 521.
- die onder de maatschappelijke zekerheid ressorteren, 535 tot 539, 580 tot 583, 596 tot 602.
- grensarbeiders, 528, 529.
- vreemde, 531 tot 534.
- seizoenarbeiders, 530.

Arbeidsongevallen (algemene resultaten), 645, 646.

Arboretums (oppervlakte, volume, waarde), 230, 231.

Architecten, 514.

**Arrondissementen :**

- bestuurlijke, 5, 14 tot 23, 36, 37, 44, 45.
- gerechtelijke, 5.

Asfaltachtige aardpek (produktie), 273.

Assen in staal, banden, enz. ... (produktie), 276.

Atletiekvelden, 96.

Atmosferische neerslag, 2 tot 4.

Augurken in azijn (produktie), 262.

Autobenzine (produktie), 272.

**Autobussen en autocars :**

- toegestane lijnen, 381.
- geëxploiteerd door de Buurtspoorwegen, 370.
- geteld per dag en per waarnemingspost, 372.
- park, 375, 376.

Autosnelwegen (km), 371.

**Auto's :**

- automobielbouw ; auto- onderdelenfabrieken :
  - uurlonen, 565, 572.
- buitenlandse produktie, 710.
- verkoop op afbetaling, 307.
- geteld per dag en per waarnemingspost, 372.
- park, 375, 376.
- aantal personenwagens ten opzichte van het bevolkingscijfer, 376.
- fiscaal vermogen, 376.
- jaarlijks tot het verkeer toegelaten, 378, 379.
- indexcijfers van de consumptieprijzen voor benzine, doorsmeren en autoverzekering, 553, 554, 556, 557.

**Auto's, rijwielen en aanverwante bedrijven :**

- totaal van de verzendingen, 277.
- indexcijfers van de produktie, 290.
- geteld personeel, 292.

**Autovoertuigen :**

- produktie per land, 710.
- verkoopsindexcijfers, 306.
- verkoop op afbetaling, 307.
- gemiddeld aantal getelde rijtuigen per waarnemingspost, 372.
- aantal, 375, 376.
- tot het verkeer toegelaten, 378, 379.

Azijn (produktie), 262.

**B****Bakkerijen (koekjes, beschuiten, peperkoek enz...):**

- produktie, 262.
- uurlonen, 566, 573.

**Bakkerijen, bakkerijen-banketbakkerijen, banketbakkerijen :**

- personeel, 244.
- lonen, wedden, 244.
- verbruikte goederen, 244.
- leveringen, 245.
- voorraden, 245.
- kapitaal (vermeerdering, vermindering), 245.
- afschrijvingen, 245.

**Baksteenfabrieken :**

- produktie, 275.
- uurlonen, 563, 570.

Balans van de Maatschappelijke Zekerheid, 594, 595.

Balans van de Nationale Bank van België, 447.

Banden voor pijpen in ijzer of staal (produktie), 276.

Band (fabrikage van band, vlechten, passementwerk, bastband en soortgelijke artikelen) :

- werklieden, 250.
- lonen, 250.
- wedden, 250.
- verbruikte goederen, 250.
- leveringen, 251.
- voorraden, 251.
- kapitaal (vermeerdering, vermindering), 251.
- afschrijvingen, 251.

Bankbiljettenomloop, 452, 457.

Banken (algemene staat), 446.

**Bank en financiën :**

- inrichtingen, 539.
- personeel, 539.
- aandelenemissies van de naamloze vennootschappen, 489.
- emissies van obligaties en kasbons, 494.

**Banketbakkerijen, bakkerijen, bakkerijen-banketbakkerijen :**

- personeel, 244.
- lonen, wedden, 244.
- verbruikte goederen, 244.
- leveringen, 245.
- voorraden, 245.
- kapitaal (vermeerdering, vermindering), 245.
- afschrijvingen, 245.

Basischemie (indexcijfers van de produktie), 289.

Basket-ballvelden, 96.

Bastband (fabrikage van bastband, band, vlechten, passementwerk en soortgelijke artikelen) :

- werklieden, 250.
- lonen, 250.
- wedden, 250.
- verbruikte goederen, 250.
- leveringen, 251.
- voorraden, 251.
- kapitaal (vermeerdering, vermindering), 251.
- afschrijvingen, 251.

Beddelakens, slopen, enz. (verkoop en maakloonwerk), 269.

Bedden (aantal) geteld in :

- verzorgingsinstellingen, 77.
- de rustoorden, 79.

Bedelaarsgestichten (bevolking), 201.

Bedelarij en landloperij :

- strafgerecht, 188, 189.
- kinderrecht, 201.

**Bedriegerijen, misbruik van vertrouwen, oplichtingen (veroordeelden), 194.**

**Bedrijfsvoorheffing, 410.**

**Bedspreien (gewatteerde), eiderdonzen bedkleden (verkoop en maakloonwerk), 269.**

**Beeldende kunsten (onderwijs), 162.**

**Begroting :**

- Ministerie van Nationale Opvoeding, 180.
- wetenschapsbeleid, 183.
- gewone, 413.
- buitengewone, 413.
- gezinnen, 586 tot 591.

**Bekkens en waterwegen, 344, 345, 348, 350.**

**Belastingen :**

- Staat, 409, 410, 413.
- provincies, 418.
- gemeenten, 420, 421.
- indirecte, 409, 410, 671, 674, 677, 697 tot 699.
- directe van de vennootschappen, 409, 413, 682, 683, 697 tot 699.
- directe van de particulieren, 409, 413, 698, 699.

**Belgische Boerenbond, 473.**

**Belgische luchthavens :**

- vluchten met handelskarakter, 352 tot 359.
- transit, 352, 353, 356, 357.
- Brussel-Nationaal, 360, 361.
- verkeer van de Sabena, 363.

**Belgische naamloze vennootschappen :**

- oprichtingen, 489 tot 491.
- ontbindingen, 489 tot 491.
- kapitaalsverhogingen, 489 tot 491.
- kapitaalsverminderingen, 489 tot 491.
- aandelenemissies, 489 tot 491.

**Belgische nationale liga tot bestrijding van de tuberculose (bedrijvigheid van de dispensaria), 78.**

**Belgische personenvennootschappen met beperkte aansprakelijkheid :**

- oprichtingen, 492, 493.
- ontbindingen, 492, 493.
- kapitaalsverhoging, 492, 493.
- kapitaalsvermindering, 492, 493.
- totale netto emissies, 492, 493.

**Belgische vennootschappen op aandelen :**

- emissies van obligaties en kasbons, 494, 495.
- rendement, 502 tot 505.

**Belgische zeevisserij :**

- geloste vis, 238, 239.
- dagen gevist, 241.
- volgens soort van hoot, 241.
- visprijzen, 241.
- aantal inrichtingen, 535.
- personeel, 538.
- toegevoegde waarde, 669, 672, 675.

**Benzine :**

- indexcijfers van de consumptieprijzen, 553, 556.
- autobenzine (produktie), 273.
- vliegtuigbenzine en carbureactor (type essence) (produktie), 273.
- speciale benzine en white-spirit (produktie), 273.

**Beroepskrediet, 466, 467.**

**Beroepsopleiding :**

- beëindigde, 171.
- in ambachten en neringen, 168 tot 170.

**Beroepsverenigingen (erkende), 663.**

**Beroepsziekten, 595.**

**Beschuiten :**

- produktie, 262.
- deegwaren en rijst (consumptieuitgaven), 684, 690.
- uurlonen, 566, 573.

**Beschuiten, koekjes en peperkoek :**

- werklieden, 244.
- lonen, 244.
- wedden, 244.
- verbruikte goederen, 244.
- leveringen, 245.
- voorraden, 245.
- kapitaal (vermeerdering, vermindering), 245.
- afschrijvingen, 245.

**Besmettelijke ziekten : verzorgingsinstellingen (aantal bedden), 77.**

**Besparingen :**

- van de overheid, 700.
- van de particulieren, 462, 700.
- beschikbaar in het binnenland, 463.
- Algemene Spaar- en Lijfrentekas, 460 tot 462.
- Prænuptiaal sparen, 633.

**Besteding van het nationaal produkt, in werkelijke prijzen, 684 tot 694.**

**Bestuurlijke en gerechtelijke indeling, 5.**

**Betalingsbalans van de B.L.E.U., 333.**

**Betoncentrales (nijverheid van de ...) :**

- personeel, 254.
- lonen, wedden, 254.
- verbruikte goederen, 254.
- leveringen, 255.
- voorraden, 255.
- kapitaal (vermeerdering, vermindering), 255.
- afschrijvingen, 255.

**Beuken (kappingen in m<sup>8</sup>), 226.**

**Beurskapitalisaties, 440, 441.**

**Beurzen van Brussel en Antwerpen, 439 tot 442.**

**Bevaarbare waterwegen (lengte), 344, 345, 348, 350.**

**Bevloerings- en bekledingstegels (produktie), 275.**

**Bevolking :**

- algemene loop, 10 tot 24.
- migraties, 10 tot 24, 36 tot 40.
- natuurlijke loop, 10, 12, 14 tot 24.
- aantal inwoners :
  - in enkele landen, 703 tot 705.
  - in België, 587, 8, 11, 14, 15, 25, 26, 31, 33 tot 35.
  - van Belgische nationaliteit, 18 tot 21.
  - van vreemde nationaliteit, 22, 23, 41 tot 43.
- accres, 10 tot 25.
- actieve :
  - per geslacht, 177, 513 tot 517.
  - per bedrijfstak, 513.
  - werkzaam in openbare sektor, 513.
  - overzicht van de arbeidskrachten, 520, 521.
  - die onder de R.M.Z. ressorteren, 535 tot 539.
  - lichamelijk gehandicapten, 518, 519.

- grensarbeiders, 528.
  - vreemde, 531 tot 534.
  - seizoenarbeiders naar Frankrijk, 530.
  - niet-actieve, 177, 513, 518 tot 520.
  - van 14 jaar en ouder, geen onderwijs met volledig leerplan meer volgend, naar leeftijdsgroep, staat van werkzaamheid, onderwijsniveau en geslacht, 176, 177.
  - activiteitsgraad, 515, 517.
  - per leeftijd, 30 tot 35.
  - per bestuurlijk arrondissement en provincie, 14 tot 23.
  - per groep van gemeenten, 587, 8, 14 tot 23.
  - per taalgebied en Rijk, 14 tot 23, 26, 33.
  - per provincie, 587, 14 tot 23, 26.
  - van de agglomeraties, 27 tot 29.
  - dichtheid, 44.
  - naar de burgerlijke staat, 33.
  - vreemde, 22, 23, 41 tot 43, 531 tot 534.
  - schoolbevolking : zie « scholen ».
- Bezoldigingen :**
- aangegeven bij de R.M.Z., 580 tot 583.
  - in verschillende nijverheidstakken, 244, 246, 248, 250, 252, 254, 256.
  - uurlonen, 562 tot 579.
  - in de landbouw, 221, 222, 224, 580.
  - der loontrekkenden, 679, 683, 697.
  - huispersoneel, grensarbeiders en seizoenarbeiders, 679.
  - en pensioenen, 686.
- Bibliotheken, 178, 179.**
- Biefstuk-gehakte (indexcijfers van de consumptieprijzen), 552, 555.**
- Bier :**
- indexcijfers van de produktie, 288.
  - indexcijfers van de consumptieprijzen (bier en wijn), 552, 555.
  - brouwerijen, 298.
  - produktie, 298.
  - verbruik, 298, 684.
  - accijsrechten, 409.
  - uurlonen, 566, 573.
- Bijprodukten van steenkolen (indexcijfers van de groot-handelsprijzen), 559, 560.**
- Binnenhavens (binnenscheepvaart), 344, 345, 348 tot 351.**
- Binnenlandse handel :**
- jaarlijkse cijfers, 301 tot 304.
  - handelsinrichtingen (telling), 544, 548.
  - personeel (telling), 546, 547.
  - indexcijfer van de omzet in de kleinhandel, 306.
  - verkoop op afbetaling, 307, 308.
  - leurhandel, 305.
  - toegevoegde waarde, 670, 673, 676.
  - bruto binnenlandse kapitaalvorming (handel, bank- en verzekeringswezen), 688.
  - handelsregister, 301.
- Binnenscheepvaart :**
- algemeen overzicht, 343.
  - bedrijvigheid op de waterwegen, 344, 345.
  - vervoerde goederen, 346 tot 353.
  - binnenvloot, 341, 346, 347.
- Bioscoop :**
- zalen, aantal plaatsen, bioscoopbezoekers, 403 tot 406.
  - bioscoopbezoek (indexcijfers van de consumptie-prijzen), 554, 557.
- Biscuit (indexcijfers van de consumptieprijzen), 552, 555.**
- Blinden, 89, 90.**
- Bloem (produktie), 262.**
- Bloementeel, 206.**
- Boekbedrijf en fotografie :**
- inrichtingen, 538,
  - personeel, 538.
- Boeken :**
- werkloosheid in het beroep, 649, 651.
  - in de bibliotheken, 178, 179.
  - eerste uitgaven, 179.
- Boek-, papierhandel (verkoopsindexcijfers), 306.**
- Boekweit (beteelde oppervlakte), 205.**
- Bol- en kegelbanen, 96.**
- Bonen, 215, 217.**
- Bontwerk en pelterijen :**
- werklieden, 252.
  - lonen, 252.
  - wedden, 252.
  - verbruikte goederen, 252.
  - leveringen, 253.
  - voorraden, 253.
  - kapitaal (vermeerdering, vermindering), 253.
  - afschrijvingen, 253.
- Boogschieten (wippen en doelen), 96.**
- Boomkwekerijen (bestendige) (oppervlakte, volume, waarde), 230, 231.**
- Boomkwekerijen, wijmen, enz... (ha), 206.**
- Borduurwerk (mechanisch), 269.**
- Borstel- en klompennijverheid, mandenmakerij, kurk :**
- personeel, 250, 291.
  - lonen en wedden, 250.
  - verbruikte goederen, 250.
  - leveringen, 251.
  - voorraden, 251.
  - kapitaal (vermeerdering, vermindering), 251.
  - afschrijvingen, 251.
  - produktie, 270.
- Bosbouw (toegevoegde waarde), 669.**
- Boshuizen en -tuinen, weiden en teeltgronden (oppervlakte, volume, waarde), 230, 231.**
- Bos, jacht, visvangst (werkloosheid), 649, 651.**
- Bossen :**
- aantal hectaren, 225, 227 tot 233.
  - produkt van de kappingen, 226, 228 tot 231.
  - bosdomein, 225, 227.
  - inkomsten en uitgaven, 227.
  - waarde, 228 tot 231.
  - overdrachten van onroerende goederen, 509.
  - toegevoegde waarde, 669, 672, 675.
- Boter :**
- produktie, 219, 265.
  - landbouwindex, 221, 222.
  - indexcijfers van de consumptieprijzen, 552, 555.
  - consumptieuitgaven, 684, 690.
- Bouwbedrijf, houtbewerking en stoffering :**
- nijverheidsinrichtingen, 539.
  - personeel, 539.

**Bouwmaterialen :**

- produktie van de groeven, 261.
- produktie van baksteen, cement, enz., 275.
- indexcijfers van de groothandelsprijzen, 559, 560.
- uurlonen, 563, 570.

**Bouwnijverheid :**

- uurlonen : 569, 575.

Braakgrond (oppervlakte), 206, 210 tot 212.

**Brandstoffen :**

- produktie, 258 tot 260, 707.
- werklieden, 254.
- lonen, 254.
- wedden, 254.
- verbruikte goederen, 254.
- leveringen, 255.
- voorraden, 255.
- kapitaal (vermeerdering, vermindering), 255.
- afschrijvingen, 255.
- winning en bewerking van vaste brandstoffen (uurlonen), 562, 570.

**Breigoederen :**

- personeel, 250, 291.
- lonen en wedden, 250.
- uurlonen, 566, 574.
- verbruikte goederen, 250.
- produktie, 266.
- leveringen, 251.
- voorraden, 251.
- kapitaal (vermeerdering, vermindering), 251.
- afschrijvingen, 251.
- indexcijfers van de produktie, 288.
- toegevoegde waarde, 669, 672, 675.

Breuksteen (produktie), 261.

Briekaas (fabricage), 265.

**Brocheerders-, inbinders, en drukkersbedrijf :**

- personeel, 252.
- lonen en wedden, 252.
- verbruikte goederen, 252.
- leveringen, 253.
- voorraden, 253.
- kapitaal (vermeerdering, vermindering), 253.
- afschrijvingen, 253.
- uurlonen, 568, 574, 575.
- bruto toegevoegde waarde, 669, 672, 675.

**Brood :**

- indexcijfers van de consumptieprijzen, 552, 555.
- uurlonen, 566, 573.
- en broodbakkerijprodukten (private consumptie), 684, 690.

Broodgranen, 212 tot 214, 204, 205, 210 tot 214.

**Brouwerijen :**

- indexcijfers van de produktie, 288.
- aantal, 298.
- belastbare grondstoffen, 298.
- produktie, 298.
- verbruik, 298.
- uurlonen, 566, 573.

**Brouwerijen, brouwerijen-mouterijen, mouterijen :**

- werklieden, 246.
- lonen, 246.
- wedden, 246.
- verbruikte goederen, 246.

- leveringen, 247.
- voorraden, 247.
- uurlonen, 566, 573.

**Bruggen, vakwerk, zware ketelmakerij :**

- totaal van de verzendingen, 277.
- indexcijfers van de produktie, 290.
- geteld personeel, 292.
- uurlonen, 564, 571.

Bruine suiker of vergeoise (produktie), 264.

Bruto binnenlandse kapitaalvorming, 687, 688.

Bruto binnenlands produkt, 671, 674, 677.

Bruto nationaal produkt, 671, 674, 677, 682, 689, 694.

**Bruto toegevoegde waarde :**

- per activiteitsklasse, 669 tot 677.
- groeipercentages, 678.

**Buitenlandse handel :**

- van verschillende landen, 712 tot 716.
- van de Belgisch-Luxemburgse Economische Unie, 315 tot 332.

Buizen voor elektrische geleidingen in plastic (leveringen), 278.

Buizen en pijpen in plastic (leveringen), 272.

Burgerlijke staat van de bevolking, 33.

Bureaumachinefabrieken en machines voor informatieverwerking :

- uurlonen, 564, 572.

Bustehouders, korsetten, enz... (verkoop en maakloonwerk), 269.

Buurtspoorwegen, 369, 370.

**C****Cacao, chocolade, suikerwerk (fabrieken van ...) :**

- uurlonen, 566, 573.

Cadmium, tin, enz... (produktie), 276.

**Café-, hotel- en restauratiehouders :**

- inrichtingen, 539.
- personeel, 539.

**Calciumcarbonaat (natuurlijk) :**

- produktie, 261.
- indexcijfers van de produktie, 288.

Camembertkaas, 265.

Caramels en toffees (produktie), 262.

**Carbureactor :**

- vliegtuigbenzine en carbureactor (type essence) (produktie), 272.
- petroleum en carbureactor (type petroleum) (produktie), 272.

**Cement :**

- personeel, 292.
- werklieden, 254.
- lonen, 254.
- wedden, 254.
- uurlonen, 563, 570.
- waterverbruik, 285.
- verbruikte goederen, 254.
- produktie, 275, 709.
- leveringen, 255.
- indexcijfers van de produktie, 289.
- voorraden, 255.

- kapitaal (vermeerdering, vermindering), 255.
- afschrijvingen, 255.
- Cementagglomeraten en asbestcement :**
  - werklieden, 254.
  - betaalde lonen, 254.
  - betaalde wedden, 254.
  - verbruikte goederen, 254.
  - leveringen, 255.
  - voorraden, 255.
  - kapitaal (vermeerdering en vermindering), 255.
  - afschrijvingen, 255.
  - toegevoegde waarde, 670, 673, 676.
- Cement, glas, klei, ceramiek :**
  - toegevoegde waarde, 670, 673, 676.
  - bruto binnenlandse kapitaalvorming, 688, 693.
- Cementnijverheid en nijverheid der cementagglomeraten :**
  - aandelenemissies van de naamloze vennootschappen, 491.
  - emissies van obligaties en kasbons, 495.
- Centraal Bureau voor de Kleine Spaarders, 462.**
- Centraal Bureau voor Hypothecair Krediet, 468.**
- Centrale Kas voor Landbouwkrediet van de Belgische Boerenbond, 473.**
- Centrale jury, 140, 159, 161.**
- Chemisch reinigen en verven, wasserijen, 554, 557.**
- Chocolade, chocoladefabrieken :**
  - produktie, 262.
  - indexcijfers van de consumptieprijzen, 552, 555.
  - uurlonen, 566, 573.
  - private consumptie, 684, 690.
- Chocolade- en suikergoednijverheid :**
  - werklieden, 246.
  - lonen, 246.
  - wedden, 246.
  - uurlonen, 566, 573.
  - verbruikte goederen, 246.
  - leveringen, 247.
  - voorraden, 247.
  - kapitaal (vermeerdering, vermindering), 247.
  - afschrijvingen, 247.
- Cichorei :**
  - beteelde oppervlakte, 205.
  - opbrengst, 215, 216.
  - produktie, 217.
- Cichoreifabrieken :**
  - werklieden, 246.
  - lonen, 246.
  - wedden, 246.
  - verbruikte goederen, 246.
  - produktie, 262.
  - leveringen, 247.
  - voorraden, 247.
  - kapitaal (vermeerdering, vermindering), 247.
  - afschrijvingen, 247.
- Cocons (spinnerijen) :**
  - indexcijfers van de produktie, 288.
  - geteld personeel, 291.
- Cokes :**
  - produktie, 260, 273.
  - voorraden, 273.
- Cokesfabrieken :**
  - batterijen in werking, 273.
- waterverbruik, 285.
- ovens in dienst, 273.
- produktie van cokes, 273.
- indexcijfers van de produktie :
  - onafhankelijke, 289.
  - afhankelijk van de metaalindustrie, 290.
- geteld personeel, 291.
- uurlonen, 562, 570.
- Cokesfabrieken en gasfabrieken :**
  - werklieden, 254.
  - lonen, 254.
  - wedden, 254.
  - verbruikte goederen, 254.
  - leveringen, 255.
  - voorraden, 255.
  - kapitaal (vermeerdering, vermindering), 255.
  - afschrijvingen, 255.
  - toegevoegde waarde, 670, 673, 676.
- Commissies van openbare onderstand :**
  - ontvangsten en uitgaven, 423.
  - ontvangen giften, 665.
  - bezoldigingen en pensioenen, 686.
  - in boni, mali of evenwicht op basis van de rekeningen en begrotingen, 424.
- Commodo en incommodo (zie gevaarlijke, ongezonde of hinderlijke inrichtingen).**
- Concordaten (gerechtelijke), 197.**
- Confectie :**
  - personeel, 291.
  - werklieden, 250.
  - lonen, 250.
  - wedden, 250.
  - uurlonen, 568, 574.
  - verbruikte goederen, 250.
  - leveringen, 251.
  - indexcijfers van de produktie, 289.
  - voorraden, 251.
  - kapitaal (vermeerdering, vermindering), 251.
  - afschrijvingen, 251.
- Confituur- en stroopfabrieken, enz... :**
  - personeel geteld in de confituurfabrieken, 291.
  - werklieden, 244.
  - lonen, 244.
  - wedden, 244.
  - verbruikte goederen, 244.
  - leveringen, 245.
  - voorraden, 245.
  - kapitaal (vermeerdering, vermindering), 245.
  - afschrijvingen, 245.
  - produktie van jam, 262.
  - indexcijfers van de produktie, 288.
  - indexcijfers van de consumptieprijzen (jam), 552, 555.
- Conserven van vis, week- en schaaldieren (nijverheid van de bereiding en van de ...) :**
  - personeel, 244.
  - lonen en wedden, 244.
  - verbruikte goederen, 244.
  - leveringen, 245.
  - voorraden, 245.
  - kapitaal (vermeerdering, vermindering), 245.
  - afschrijvingen, 245.



Conserven van :  
 — groenten, 244, 245, 262.  
 — fruit, 262.  
 — fruitsappen, confituur, stroop en aanverwante industrieën, 244, 245.  
 — vlees, 262.

Constructie van transportmaterieel :  
 — indexcijfers van de produktie, 290.  
 — uurlonen, 565, 572.

Constructiewerkplaatsen :  
 — uurlonen, 564, 571.

Consumptieprijzen, 551 tot 557.

Contracten :  
 — leercontract, 168, 169.  
 — verkoop op afbetaling, 307, 308.  
 — persoonlijke leningen, 308.

Coöperatieven (verkoopindexcijfers), 306.

Coöperatieve vennootschappen (oprichtingen, ontbindingen), 493.

Criminele statistiek, 190 tot 194.

## D

Dagbladen :  
 — aantal, 401.  
 — indexcijfers van de consumptieprijzen, 554, 557.

Dagbladpapier (produktie), 271.

Dakleien (produktie), 272.

Dameskousen :  
 — produktie, 266.  
 — indexcijfers van de consumptieprijzen, 553, 556.

Dassen, hoofddoeken, sjerpen (verkoop en maakloonwerk), 269.

Deegwarennijverheid :  
 — werklieden, 246.  
 — lonen, 246,  
 — wedden, 246,  
 — verbruikte goederen, 246,  
 — leveringen, 247,  
 — produktie, 262,  
 — voorraden, 247.  
 — kapitaal (vermeerdering, vermindering), 247.  
 — afschrijvingen, 247.

Dekens (produktie), 267, 268.

Delcredere (Nationale Delcredere dienst), 480, 481.

Delfstofprodukten (indexcijfers van de groothandelprijzen), 559, 560.

Dennen (ha), 225, 228, 229.  
 — volume, waarde, 228, 229.

Dennen, lariksen en ander naaldhout (produkt van de kappingen), 226.

Depositobanken, 448.

Diabetes (sterfgevallen), 80, 81.

Diamant :  
 — personeel, 293.  
 — werkloosheid, 649, 651.

Dichtheid van de bevolking, 44.

Dieet- en speciale produkten (fabricage), 265.

Diefstal en stroperij (veroordeelden), 194.

Diensten :  
 — toegevoegde waarde, 671, 674, 677.  
 — bruto binnenlandse kapitaalvorming, 689, 694.  
 — indexcijfers van de consumptieprijzen, 554, 557.  
 — overheidsdiensten en andere diensten van algemeen belang :  
 — aantal inrichtingen, 536, 539.  
 — personeel, 514, 536, 539.

Dieptrekwerk, smederij, perswerk, enz. :  
 — totaal van de verzendingen, 277.  
 — indexcijfers van de produktie, 290.  
 — geteld personeel, 292.

Dierlijke en plantaardige oliën en vetten :  
 — indexcijfers van de groothandelprijzen, 559, 560.  
 — uurlonen, 565, 572.

Diploma's en eindgetuigschriften afgeleverd door :  
 — de onderwijsinstellingen, 140, 143, 156, 159, 161.  
 — de centrale jury, 140, 159, 161.

Directe belastingen, 409.

Discontovoet, 438, 439.

Dispensaria van de Belgische nationale liga tot bestrijding van de tuberculose (bedrijvigheid), 78.

Dividenden, 681.

Dokters in geneeskunde, 75, 76.

Dokters in geneeskunde - licentiaten in tandheelkunde, 75.

Dokwerkers (werklozen), 649.

Dolomiet, kalk, enz. ... (indexcijfers van de produktie), 289.

Dolomiet (produktie), 261.

Domicilievergunningen, 41.

Doodgeborenen, 48.

Doodslag, 82, 194.

Doodsoorzaken, 80 tot 82.

Doorsmeren (indexcijfers van de consumptieprijzen), 554, 557.

Doofstommen (behoefte), 89.\*

Dotatiën, 411.

Douanen en accijnzen (ontvangsten), 409.

Douanerechten, 409.

Douglas (oppervlakte, volume, waarde), 228, 229.

Douglassparren, fijnsparren en sparren (produkt van de kappingen), 226.

Draad- en metaaltrekkerij en koudwalserij :  
 — totaal van de verzendingen, 277.  
 — indexcijfers van de produktie, 290.  
 — personeel, 292.  
 — uurlonen, 562, 570.

Draineerbuizen en kabelbeschermers in klei (produktie), 275.

Dranken :  
 — aantal nijverheidsinrichtingen, 298, 543.  
 — indexcijfers van de produktie, 288.  
 — personeel, 293.  
 — verbruikte stoffen, 298.  
 — produktie, 298.  
 — verbruik, 298.  
 — accijnsrechten en speciale taksen, 409.  
 — uurlonen, 566, 573.

Dranken en voedingsmiddelen (toegevoegde waarde), 669, 672, 675.

Dranken (fabrikatie van diverse ...):

- personeel, 246.
- lonen; wedden, 246.
- uurlonen, 566, 573.
- verbruikte goederen, 246.
- leveringen, 247.
- voorraden, 247.
- kapitaal (vermeerdering, vermindering), 247.
- afschrijvingen, 247.

Dranken, voedingsmiddelen en tabak:

- toegevoegde waarde, 669, 672, 675.
- bruto binnenlandse kapitaalvorming, 688.

Drankgelegenheden (verkochte gebouwen), 509.

Dranklijterijen (belasting), 409.

Drielingen, 53.

Drijfkrachtmachines, compressoren, pompen, ventilatoren en andere machines:

- verzendingen, 277.
- indexcijfers van de produktie, 290.
- geteld personeel, 292.

Droge bonen:

- opbrengst, 216.
- produktie, 218.

Droge erwten:

- opbrengst, 216.
- produktie, 218.

Droog geoogste peulvruchten, 207.

Drops (produktie), 262.

Druk- en boekbindersbedrijf, fotografie (personeel), 293.

Drukkerijen van dag- en weekbladen:

- werklieden, 252.
- lonen, 252.
- wedden, 252.
- verbruikte goederen, 252.
- leveringen, 253.
- voorraden, 253.
- kapitaal (vermeerdering, vermindering), 253.
- afschrijvingen, 253.

Drukkerij, uitgeverij, papier (bruto binnenlandse kapitaalvorming), 688, 693.

Drukkers-, brocheerders- en inbindersbedrijf:

- werklieden, 252.
- lonen, 252.
- wedden, 252.
- uurlonen, 568, 574, 575.
- verbruikte goederen, 252.
- leveringen, 253.
- voorraden, 253.
- kapitaal (vermeerdering, vermindering), 253.
- afschrijvingen, 253.
- toegevoegde waarde, 669, 672, 675.

Dweil (indexcijfers van de consumptieprijzen), 553, 556.

## E

Echtparen naar het aantal kinderen, 75, 76.

Echtscheidingen, 11, 69, 70.

Eerherstel, 186, 187.

Eieren:

- gemiddelde prijzen, 220.
- landbouwindex, 222.
- indexcijfers van de consumptieprijzen, 552, 555.
- produktie, 219.
- private consumptie, 684, 690.

Eierkolen (produktie), 273.

Eiken en essen (produkt van de kappingen), 226.

Elektriciteit:

- elektrische centrales gerangschikt naar de aard van de brandstoffen, 283.
- personeel, 292.
- werklieden, 256.
- lonen, 256.
- uurlonen, 562, 570.
- waterverbruik, 285.
- wedden, 256.
- verbruikte goederen, 256.
- netto-produktie van elektrische energie, 281, 283, 284.
- produktie van verschillende landen, 708.
- indexcijfers van de produktie, 290.
- consumptie, 284.
- opgesteld vermogen en ontwikkelbaar netto vermogen van de elektrische centrales, 282.
- leveringen, 257.
- verdeling, 279, 280.
- abonnementen, 279.
- in- en uitvoer, 284.
- voorraden, 257.
- kapitaal (vermeerdering, vermindering), 257.
- afschrijvingen, 257.
- toegevoegde waarde, 670, 673, 676.
- aandelenemissies van de naamloze vennootschappen, 490.
- emissies van obligaties en kasbons, 494.

Elektriciteitscentrales, 281 tot 283.

Elektrische huishoudtoestellen (consumptie-uitgaven), 685, 691.

Elektrotechnische industrie:

- verzendingen, 277.
- indexcijfers van de produktie, 290.
- geteld personeel, 292.
- uurlonen, 564, 572.

Emigraties, 36 tot 40.

Emissies:

- van de overheidssector, 430, 458.
- aandelenemissies van de Belgische vennootschappen, 489 tot 491.
- van de Belgische P.V.B.A., 492, 493.
- van obligaties en kasbons van de Belgische vennootschappen op aandelen, 494, 495.

Energie:

- uurlonen, 562, 570.

Eredienst (bezoldigd personeel), 527.

Erkende beroepsverenigingen (aantal), 663.

Erkenning van natuurlijke kinderen, 54.

Ertsen (indexcijfers van de groothandelsprijzen), 559, 560.

Erwten:

- gemiddelde opbrengst per ha, 215.
- produktie, 217.

Evangelische protestantse kerken (ontvangen giften), 665.

## F

## Fabrieken :

- van steenkoolbriketten (produktie, verkoop, voorraad, verbruik), 273.
- van gegiste dranken (aantal, produktie), 298.
- van mineraal water en limonade (aantal, produktie, verbruik), 298.
- van ijs en koolzuurijs, 297.
- van suiker (aantal, produktie), 298.
- van mousserende wijn (produktie), 298.

Fabrieks- en handelsmerken, 310.

Fabriekstegels (produktie), 275.

Fabrikatie van werken uit metaal, met uitzondering van machines en transportmaterieel (indexcijfers van de produktie), 290.

Faillissementen, 197.

Ferro-metalen (produktie) :

- uurlonen, 562, 570.

Fibraan (produktie), 266.

Fibranne (produktie van enkele landen), 711.

Fietsen :

- aantal per provincie, 377.
- uurlonen, 565, 572.

Fietsen met hulpmotor, 377.

Fijnmechaniekbouw :

- indexcijfers van de produktie, 290.
- personeel, 292.

Fijnmechanische en optische industrie (uurlonen), 565, 572.

Fijnsparren :

- aantal ha, 225, 228, 229.
- volume, waarde, 228, 229.

Fijnsparren, douglassparren en sparren (produkt van de kappingen), 226.

Films afgerold in de bioscoopzalen (breedte van de ...), 403 tot 406.

Financiële en immobilaire vennootschappen :

- aandelenemissies van de naamloze vennootschappen, 489.
- emissies van obligaties en kasbons, 494.

Financiën :

- en bank (inrichtingen, personeel), 539.
- van de Staat, 409 tot 412.
- provinciale, 418, 419, 424.
- gemeentelijke, 420 tot 422, 424.
- van de commissies van openbare onderstand, 423.

Financiering :

- van de verkoop op afbetaling, 307, 308.
- van de persoonlijke leningen, 308.

Fiscale ontvangsten, 409, 410, 413.

Flanel (produktie), 267.

Flessen en flacons van plastic (leveringen), 278.

Foliën en vellen in plastic (leveringen), 278.

Fonds :

- gemeenschappelijke beleggingsfondsen, 488.
- rentenfonds, 458.
- muntfonds, 452.
- voor economische ontvangsten, 410.
- speciaal gemeentefonds, 410.
- Openbare fondsen, 427.
- Wegenfondsen, 427.

Fosfaten (produktie), 261.

Fosfoorzuur (produktie), 272.

Fotografie, druk- en boekbindersbedrijf :

- nijverheidsinrichtingen, 538.
- personeel, 293, 538.

Fruit :

- conserven, 244, 245, 262.
- teelt, 206, 210 tot 212.
- consumptieuitgaven, 684, 690.
- indexcijfers van de consumptieprijzen, 552, 555.

Fruitsappen (fabrieken van fruitconserven - sappen, confituur- en stroopfabrieken en aanverwante industrieën) :

- werklieden, 244.
- lonen, 244.
- wedden, 244.
- uurlonen, 566, 572.
- verbruikte goederen, 244.
- leveringen, 245.
- voorraden, 245.
- kapitaal (vermeerdering, vermindering), 245.
- afschrijvingen, 245.
- produktie, 262.

Fruitvrachtschepen (aantal en tonnenmaat), 341.

## G

Gaines, korsetten, enz... (verkoop en maakloonwerk), 269.

Garages :

- personeel, 293.
- toegevoegde waarde, 670, 673, 676.

Garens van :

- kunsmatige vezels (produktie), 266.
- katoen (produktie), 266, 711.
- jute (produktie), 266.
- wol (produktie), 266, 711.
- vlas (produktie), 266.

Gas (cokesfabrieken en gasfabrieken) :

- produktie, 274, 708.
- leveringen, 255.
- in- en uitvoer, 274.
- verbruikte goederen, 254.
- bedeling, 274, 292.
- indexcijfers van de consumptieprijzen, 553, 556.
- personeel, 254, 292.
- lonen, 254.
- wedden, 254.
- voorraden, 255.
- kapitaal (vermeerdering, vermindering), 255.
- afschrijvingen, 255.
- emissies van obligaties en kasbons, 495.

Gasdistributie :

- netto-produktie, 274.
- in- en uitvoer, 274.
- beschikbaar gas, 274.
- verdeeld gas volgens het verbruik, 274.
- verbruik, 274.
- personeel, 292.

Gasfabrieken en cokesfabrieken :

- werklieden, 254.
- lonen, 254.
- wedden, 254.
- verbruikte goederen, 254.

- leveringen, 255.
  - voorraden, 255.
  - kapitaal (vermeerdering, vermindering), 255.
  - afschrijvingen 255.
- Gasformuis (indexcijfers van de consumptieprijzen), 553, 556.
- Gas-oil, 273, 298.
- Gas, water en elektriciteit :
- toegevoegde waarde, 670, 673, 676.
  - bruto binnenlandse kapitaalvorming, 688, 691.
- Geboorten :
- in enkele landen, 703 tot 705.
  - voor het rijk, 10 tot 13.
  - per bestuurlijk arrondissement, 14 tot 23.
  - per geslacht, 47.
  - per maand, 48.
  - naar de leeftijd van de ouders, 49.
  - naar het rangnummer, 52.
  - naar de duur van het huidige huwelijk der ouders, 52.
  - meerlinggeboorten, 53.
- Gebouwen en woningen :
- Bouw en afbraak :
    - toegestane bouwvergunningen, 112.
    - gebouwen, waarvan de bouw of de verbouwing begonnen is, 112, 709.
    - indexcijfers van de produktie, 290.
    - gewijzigde of nieuw opgerichte gebouwen van 1962 tot en met 1968, 111.
    - afgebroken gebouwen, 112, 113.
    - woningen, waarvan de bouw of de verbouwing begonnen is, 112.
    - toegevoegde waarde, 670, 673, 676.
    - bruto binnenlandse kapitaalvorming, 415, 687.
    - voltooiingswerken der gebouwen (uurlonen), 569, 575.
  - Financiering :
    - bron van de financiering, 429, 476.
    - bouwpremies, 113.
    - aankooppremies, 113.
    - strijd tegen de krotwoningen, 113.
    - verhuizingstoelagen, 113.
    - leningen voor de aankoop of de bouw van huizen en woningen, 474 tot 476.
    - erkende maatschappijen, 474 tot 478.
  - Aantal gebouwen en woningen :
    - op 31-12-1968, 107, 110.
    - gewijzigde of nieuw opgerichte gebouwen van 1962 tot en met 1968, 111.
    - onderhoud (consumptieuitgaven), 685, 691.
    - huur van de bebouwde eigendommen, 684, 690.
    - eigenaars van de gebouwen, 104, 108.
    - gebruik van de gebouwen, 107, 108.
    - ouderdom van de gebouwen, 106, 109, 110.
    - verkoopwaarde, 109.
    - algemene kenmerken der woningen, 104, 106.
    - gerieflijkheden van de woningen, 105.
    - aantal woonvertrekken, 110.
    - nieuwbouw, 111.
  - Fiscaliteit :
    - belastbaar kadastraal inkomen, 510.
    - nalatenschappen en overgangen bij overlijden, 506, 507.
    - overdrachten van onroerende goederen, 508, 509.
- aangiften voor de taxe tot vergoeding op de V.Z.W., 507.
- Bouwmaterialen :
- produktie van de groeven, 261.
  - produktie van baksteen, cement, enz., 275.
  - metalen toebehoren voor het bouwbedrijf (indexcijfers), 290.
  - indexcijfers van de groothandelsprijzen, 559, 560.
  - uurlonen :
    1. winning van bouwmaterialen, 562, 570.
    2. betonwarenfabrieken, 563, 570.
    3. burgerlijke en utiliteitsbouw, 569, 575.
- Nijverheidsinrichtingen (bouwbedrijf).
- aantal, 535, 539.
  - personeel, 513, 520, 521, 535, 539.
  - arbeiders, 256.
  - vreemde arbeiders (arbeidsvergunningen), 534.
  - werkstakingen, 661.
  - werkloosheid, 649, 651.
  - globale bezoldigingen, 580.
  - lonen, 256.
  - wedden, 256.
  - uurlonen, 569, 575.
  - verbruikte goederen, 256.
  - leveringen, 257.
  - voorraden, 257.
  - kapitaal (vermeerdering, vermindering), 257.
  - afschrijvingen, 257.
  - aandelenemissies van de naamloze vennootschappen, 491.
  - uitgiften van de personenvennootschappen met beperkte aansprakelijkheid, 493.
- Gebreide stoffen (produktie), 266.
- Gebrekkigen en verminkten (tegemoetkomingen aan...), 634.
- Gediplomeerden van het hoger onderwijs geteld in 1947, 1961 en 1970, 175.
- Geesteszieken :
- aantal zieken die in de instellingen verblijven, 88.
- Gegolfde platen in plastic (leveringen), 278.
- Gehakte biefstuk (indexcijfers van de consumptieprijzen), 552.
- Gehuwden, 33, 46, 59, 67 tot 69.
- Geiteleder (produktie), 270.
- Geiten :
- aantal, 207, 208.
  - geslacht voor het verbruik, 218.
- Gekonfijte vruchten, natuurlijk ingelegd fruit, enz... :
- produktie, 262.
  - werklieden, 244.
  - lonen, 244.
  - wedden, 244.
  - verbruikte goederen, 244.
  - leveringen, 245.
  - voorraden, 245.
  - kapitaal (vermeerdering, vermindering), 245.
  - afschrijvingen, 245.
- Geldhoeveelheid, 453 tot 455.
- Geldomloop, 453, 457.
- Gemeentekrediet, 475.

**Gemeenten :**

- aantal, 5, 6, 8.
- oprichting, opheffing en wijziging, 7.
- onderwijs, 134 tot 138, 141, 144, 145, 147, 157, 160, 162, 164 tot 167, 686, 687.
- financiën, 420 tot 422, 424.
- schulden, 422.
- bevolking, 6, 8.
- bevolking van de gemeenten gerangschikt naar hun graad van verstedelijking, 24, 25.

Gemeenteraadsleden, 127.

Gemerkte wapens en vervangingsstukken, 311.

Gemiddelde levensduur, 63 tot 65.

Geneesheren, 75, 76.

**Geneeskunde :**

- verzorgingsinstellingen, 77.
- consumptieuitgaven (genees-, heilkundige en aanverwante zorgen), 685.
- prestaties (indexcijfers van de consumptieprijzen), 554, 557.

**Geperste panelen en geplakt hout :**

- waarde van de leveringen, 270.
- geteld personeel, 291.

**Geperste panelen en geplakt hout, meubelen, zetels, enz...:**

- werklieden, 250.
- lonen, 250.
- wedden, 250.
- verbruikte goederen, 250.
- leveringen, 251.
- voorraden, 251.
- kapitaal (vermeerdering, vermindering), 251.
- afschrijvingen, 251.

**Geplakt hout :**

- geteld personeel, 291.
- waarde van de leveringen, 270.

**Geplakt hout en geperste panelen :**

- personeel, 291.
- werklieden, 250.
- lonen, 250.
- wedden, 250.
- verbruikte goederen, 250.
- leveringen, 251.
- voorraden, 251.
- kapitaal (vermeerdering, vermindering), 251.
- afschrijvingen, 251.

Gerechtelijke concordaten, 197.

Gerechtelijke en bestuurlijke indeling, 5.

**Gerst :**

- teelten, 204, 205, 208, 210, 211.
- gemiddelde opbrengst, 215, 216.
- produktie, 217.
- prijzen, 220.
- landbouwindex, 222.

Gescheiden mannen en vrouwen, 33, 46, 59, 67 tot 70.

Gesinistreerden (toegestane leningen), 467.

Geslachte dieren voor het openbaar verbruik, 218, 321.

Gestalte van de dienstplichtigen, 94.

Gesteriliseerde melk (indexcijfers van de consumptieprijzen), 552, 555.

Gestichten en instituten (giften aan ...), 665.

Gevaarlijke, ongezonde of hinderlijke inrichtingen, 294, 295.

**Gewassen :**

- nijverheidsgewassen, 205, 206, 210 tot 212.
- wortel- en knolgewassen (beteelde oppervlakte), 205, 206, 210 tot 212.
- oliehoudende ; beteelde oppervlakte, 205.

Gewatteerde bedspreiën, eiderdonzen bedkleden (verkoop en maakloonwerk), 269.

Gewelddadige dood, 82.

Gewichten, 309.

Gezamenlijke boseigendom (loofhout- en naaldhoutbossen), 228 tot 233.

Gezinnen, 45, 46.

Gezinsbudget, 586 tot 591.

Gezinshoofden, 46.

Gezondheidscentra (aangenomen ...), 78.

**Gieterijen :**

- verzendingen, 277.
- indexcijfers van de produktie, 290.
- personeel, 292.
- uurlonen, 564, 571.

**Gietijzer :**

- produktie, 260, 276.
- indexcijfers van de produktie, 290.

Gietijzer en ijzerverbindingen, 710.

Giften aan de weldadigheidsinstellingen, enz., 665.

Girale geldsomloop, 456.

**Gistfabrieken en alcoholstokerijen :**

- werklieden, 246.
- verbruikte goederen, 246.
- leveringen, 247.
- voorraden, 247.
- kapitaal (vermeerdering, vermindering), 247.
- afschrijvingen, 247.

**Glas :**

- nijverheidsinrichtingen, 538.
- personeel, 292, 538.
- werklieden, 254.
- werkloosheid, 649, 651.
- lonen, 254.
- wedden, 254.
- uurlonen, 563, 571.
- waterverbruik, 285.
- verbruikte goederen, 254.
- leveringen, 255.
- voorraden, 255.
- kapitaal (vermeerdering, vermindering), 255.
- afschrijvingen, 255.
- indexcijfers van de produktie, 289.
- aandelenemissies van de naamloze vennootschappen, 491.
- emissies van obligaties en kasbons, 495.

Glas en cement (toegevoegde waarde), 670, 673, 676.

**Glas- en keramische nijverheid :**

- handelsinrichtingen, 539.
- personeel, 539.

Glasteelten, 207.

**Godsdienst :**

- verenigingen zonder winstoogmerken, 664.
- hospitalen en verplegingscongregaties (ontvangen giften), 665.

- evangelische protestantse kerken (ontvangen giften), 665.
  - kerkfabrieken (ontvangen giften), 665.
  - kloostergemeenten en godsdienstige werken (ontvangen giften), 665.
  - personeel van de erediensten, 527.
  - seminaries (ontvangen giften), 665.
  - synagogen, 665.
  - uitgaven van de Staat, 416.
- Gom (suikergoed produktie), 262.
- Gordijnstof (indexcijfers van de consumptieprijzen), 553, 556.
- Goud (produktie), 276.
- Goudvoorraad van de Nationale Bank van België, 447.
- Graanbewerkende nijverheid :
- werklieden, 244.
  - lonen, 244.
  - wedden, 244.
  - uurlonen, 566, 573.
  - verbruikte goederen, 244.
  - leveringen, 245.
  - voorraden, 245.
- Graan- en meelgewassen :
- beteelde oppervlakte, 205, 206, 210 tot 212.
  - opbrengst, 215, 216.
  - produktie, 217.
- Gras, wei- en maailand, 206, 210 tot 212, 215, 217, 508.
- Graverijen, groeven, aanverwante industrieën en exploitatie van terrils :
- werklieden, 244.
  - lonen, 244.
  - wedden, 244.
  - verbruikte goederen, 244.
  - leveringen, 245.
  - voorraden, 245.
  - kapitaal (vermeerdering, vermindering), 245.
  - afschrijvingen, 245.
- Grensarbeidersverkeer tussen België en :
- Nederland, 528.
  - Frankrijk, 528.
  - het Groot Hertogdom Luxemburg, 529.
  - Duitsland, 529.
- Grenzen van België (lengte der ...), 5.
- Griffiers, 196.
- Grind (produktie), 261.
- Groenten :
- beteelde oppervlakte, 204 tot 206, 210 tot 212.
  - consumptieuitgaven, 684, 690.
- Groenteconserven (fabrieken) :
- werklieden, 244.
  - lonen, 244.
  - uurlonen, 566, 572.
  - wedden, 244.
  - verbruikte goederen, 244.
  - leveringen, 245.
  - voorraden, 245.
  - kapitaal (vermeerdering, vermindering), 245.
  - afschrijvingen, 245.
  - produktie, 262.
  - consumptieuitgaven, 684, 690.
  - indexcijfers van de consumptieprijzen, 552, 555.
- Groenteteelt, 206, 210 tot 212.

## Groeven :

- oppervlakte, volume, waarde, 230, 231.
  - nijverheidsinrichtingen, 538.
  - personeel, 291, 538.
  - uurlonen, 562, 570.
  - werkstakingen, 661.
  - produktie, 261.
  - indexcijfers van de produktie, 288.
  - indexcijfers van de groothandelsprijzen der steengroefprodukten, 559, 560.
- Groeven, graverijen, mijnen, enz. ... :
- werklieden, 244.
  - lonen, 244, 562, 570.
  - wedden, 244.
  - verbruikte goederen, 244.
  - leveringen, 245.
  - voorraden, 245.
  - kapitaal (vermeerdering, vermindering), 245.
  - afschrijvingen, 245.
- Grondbelasting, 409.
- Grondbelastingsskohlereen, 7.
- Grondverbrokkeling, 7.
- Groot- en kleinhandel :
- aandelenemissies van de naamloze vennootschappen, 489.
  - uitgaven van de personenvennootschappen met beperkte aansprakelijkheid, 492.
  - emissies van obligaties en kasbons, 494.
- Grootteklasse van de landbouwbedrijven, 204.
- Grootwarenhuizen met veelvuldige afdelingen (verkoop-indexcijfers), 306.
- Grote ondernemingen gespecialiseerd in kleding (verkoop-indexcijfers), 306.

## H

- Haarsnijden (indexcijfers van de consumptieprijzen), 554, 557.
- Hagel (dagen met ...), 3, 4.
- Halfsuikerbieten (gemiddelde prijzen), 221.
- Ham (indexcijfers van de consumptieprijzen), 552, 555.
- Handbalvelden, 96.
- Handdoeken (gewafelde), keukenhanddoeken, tafellakens en servetten (produktie), 267.
- Handdoeken, zakdoeken, enz. (verkoop en maakloonwerk), 269.
- Handel (zie : binnenlandse handel ; buitenlandse handel).
- Handel en Nijverheid :
- telling op 31.12.1970, 543 tot 548.
  - uitgaven van de Staat, 416.
- Handelsbalans, 315.
- Handelsinrichtingen (inrichtingen ; personeel), 544, 546 tot 548.
- Handelsregister (inschrijvingen en schrappingen), 301.
- Handelsvloot, 340.
- Handicaps, 518, 519.
- Handlangers (werklozen), 649.
- Handschoenen, schoenen, marokijnwerk :
- werklieden, 250.
  - lonen, 250.

- wedden, 250.
  - verbruikte goederen, 250.
  - leveringen, 251.
  - voorraden, 251.
  - kapitaal (vermeerdering, vermindering), 251.
  - afschrijvingen, 251.
  - toegevoegde waarde, 669, 672, 675.
- Harde vezelspinnerij en touwslagerij (indexcijfers van de produktie), 288.**
- Harde vezels (spinnerijen van ...):**
- werklieden, 248.
  - lonen, 248.
  - wedden, 248.
  - verbruikte goederen, 248.
  - leveringen, 249.
  - produktie (enkel garen, touwwerk), 266.
  - voorraden, 249.
  - kapitaal (vermeerdering, vermindering), 249.
  - afschrijvingen, 249.
- Hardsteen :**
- produktie, 261.
  - indexcijfers van de produktie, 288.
- Hartziekten, (sterfgevallen), 80, 81.**
- Haring, 241.**
- Haver :**
- teelten (ha), 204, 205, 210, 211.
  - opbrengst per ha, 215, 216.
  - produktie, 217.
  - gemiddelde prijs, 220.
  - landbouwindex, 222.
- Heelkunde (aantal bedden), 77.**
- Helpers, 513.**
- Hennep (-industrie) :**
- uurlonen, 567, 573.
- Hennep en vlas (indexcijfers van de produktie), 288.**
- Herdiscontering- en Waarborginstituut, 451.**
- Herenpak (indexcijfers van de consumptieprijzen), 553, 556.**
- Herschoolde arbeiders, 171.**
- Herschelingen :**
- individuele bij de werkgever, 171.
  - beroeps, 171.
- Hervekaas, 265.**
- Hijs-, vervoer- en weegapparaten :**
- verzendingen, 277.
  - indexcijfers van de produktie, 290.
  - geteld personeel, 292.
- Hitte (dagen met grote ...), 2 tot 4.**
- Hockeyvelden, 96.**
- Hoeden (produktie), 269.**
- Hoevedieren :**
- aantal, 204, 207, 208, 210 tot 212.
  - geslacht voor het verbruik, 218.
  - slachterijen, enz... :
    - uurlonen, 565, 572.
  - waarde van de dierlijke produktie, 680.
  - besmettelijke ziekten, 214.
- Hof van beroep, assisen, verbreking, krijghof, 186 tot 201.**
- Hoofddeksels (verkoop en maakloonwerk), 269.**
- Hoofddoeken, sjerpen, enz. ... (verkoop en maakloonwerk), 269.**
- Hooghout :**
- uitgestrektheid, 225, 228, 229.
  - verkoopprijs, 227.
  - volume, waarde, 228, 229.
- Hoogovenbedrijf (indexcijfers van de groothandelsprijzen), 559, 560.**
- Hooi :**
- rendement, 215.
  - produktie, 217.
- Hop :**
- beteelde oppervlakte, 205.
  - opbrengst, 215, 216.
  - produktie, 217.
- Hospitelen :**
- militaire, 91, 92.
  - en verzorgingsinstellingen (aantal bedden), 77.
  - en verplegingscongregaties (ontvangen giften), 665.
- Hotelbedrijf en persoonsverzorging :**
- inrichtingen, 536, 539.
  - personeel, 536, 539.
- Hotelkamer (indexcijfers van de consumptieprijzen), 550.**
- Hotel, restaurant, café :**
- inrichtingen, 539.
  - personeel, 539.
  - werkloosheid, 649, 651.
- Hotelwezen (overnachtingen), 385 tot 389.**
- Hout :**
- aantal nijverheidsinrichtingen, 539.
  - personeel, 250, 291, 293.
  - werkloosheid, 649, 651.
  - lonen, wedden, 250.
  - uurlonen, 568, 574.
  - verbruikte goederen, 250.
  - leveringen, 251.
  - waterverbruik, 285.
  - indexcijfers van de produktie, 289.
  - voorraden, 251.
  - kapitaal (vermeerdering, vermindering), 251.
  - afschrijvingen, 251.
  - waarde van de leveringen, 270.
  - indexcijfers van de groothandelsprijzen, 559, 560.
  - toegevoegde waarde, 669, 672, 675.
  - handel (houtbewerking, stoffering en bouwbedrijf), 539.
  - uitgaven van de personenvennootschappen met beperkte aansprakelijkheid, 492.
- Hout- en kurknijverheid uitgezonderd houten meubelen, (uurlonen), 568, 574.**
- Houtkappingen, 226, 227.**
- Houtzagerij :**
- geteld personeel, 293.
  - werklieden, 250.
  - lonen, 250.
  - wedden, 250.
  - verbruikte goederen, 250.
  - leveringen, 251.
  - voorraden, 251.
  - kapitaal (vermeerdering, vermindering), 251.
  - afschrijvingen, 251.
  - uurlonen, 568, 574.
- Huiden en leder :**
- personeel, 293, 538.
  - industriële bedrijven, 539.

- personeel, 539.
- indexcijfers van de groothandelsprijzen, 559, 560.
- Huishoudartikelen van plastic (leveringen), 278.
- Huishoudlinnen (verkoop en maakloonwerk), 269.
- Huispersoneel :
  - werkloosheid, 649, 651.
  - uitgaven (onderhoud van de woning), 685, 691.
- Hulp aan het buitenland (Uitgaven van de Staat voor...), 416.
- Huur :
  - ontvangen of toegerekend, 681.
  - consumptieuitgaven (taxes en water inbegrepen), 684, 690.
- Huwelijken :
  - per land (per 1 000 inwoners), 703 tot 705.
  - absolute getallen en per 1 000 inwoners, 11.
  - naar de leeftijd van de huwendes, 66 tot 68.
  - naar hun vroegere burgerlijke staat, 68, 69.
  - per maand, 69.
- Hydrofielgas en cambricweefsels, 267.
- Hygiëne (consumptieuitgaven), 685, 691.
- Hypotheken :
  - inschrijvingen, 469.
  - ontvangsten, 410.
  - verrichtingen van het Centraal Bureau voor Hypothecair Krediet, 468, 469.

## I

- IJking van meettuigen, 309.
- IJs- en koolzuurijs (fabrieken van...), 296, 297.
- IJzer :
  - produktie per land, 710.
  - Belgische produktie, 260, 276.
- IJzer- en staalnijverheid (emissies van obligaties en kasbons), 494.
- IJzererts :
  - produktie van enkele landen, 710.
  - Belgische produktie, 260.
- IJzergieterijen :
  - verzendingen, 277.
  - indexcijfers van de produktie, 290.
  - personeel, 292.
  - uurlonen, 564, 571.
- IJzernijverheid :
  - geteld personeel, 292.
  - werklieden, 254.
  - uurlonen, 562, 570.
  - lonen, 254.
  - wedden, 254.
  - waterverbruik, 285.
  - verbruikte goederen, 254.
  - produktie, 276.
  - indexcijfers van de produktie, 290.
  - leveringen, 255.
  - voorraden, 255.
  - kapitaal (vermeerdering, vermindering), 255.
  - afschrijvingen, 255.
  - indexcijfers van de groothandelsprijzen, 559, 560.
- IJzer, staal en non-ferrometalen :
  - toegevoegde waarde, 670, 673, 676.
  - bruto binnenlandse kapitaalvorming, 687.

- IJzerverbindingen en gietijzer (produktie van enkele landen), 710.
- Immigraties, 38 tot 40.
- Inbinders-, brocheerders- en drukkersbedrijf (zie « drukkers-, enz. »).
- Inboorlingschap (verklaringen van ...), 41.
- Inbreuken (individuele), 195.
- Indeling (bestuurlijke en gerechtelijke), 5.
- Indexcijfer :
  - landbouw, 221, 222.
  - algemene index der nijverheidsproduktie in enkele landen, 707.
  - nijverheidsproduktie, 288 tot 290.
  - aandelen genoteerd op de beurzen van Brussel en Antwerpen, 440, 441.
  - consumptieprijzen, 551 tot 557.
  - groothandelsprijzen :
    - in enkele landen, 717, 718.
    - in België, 558 tot 560.
  - bruto-uurlonen, 570 tot 577.
  - hoeveelheid en gemiddelde waarde van de in- en uitgevoerde goederen :
    - in enkele landen, 712 tot 716.
    - in de B.L.E.U., 332.
  - van de omzet in de kleinhandel, 306.
- Individuele inbreuken, 195.
- Ingenieurs en architecten ingeschreven in de Orde van de Architecten, 514.
- Inkomens :
  - inkomens en vermogens, 499 tot 509.
  - belastbaar kadastraal inkomen van de eigendommen, 510.
  - netto-inkomens, onderworpen aan de personenbelasting, 499, 501.
  - nationaal inkomen, 697, 706.
  - nationaal inkomen per inwoner, 706.
  - bruto nationaal inkomen tegen factorkosten, 682.
  - netto nationaal inkomen tegen factorkosten, 682.
  - van de land- en tuinbouwbedrijven, 680.
  - van de bossen niet aan het bosbeheer onderworpen, 680.
  - uit arbeid, 697, 699.
  - van de geneesheren en tandartsen, 681.
  - van de apothekers, 681.
  - van de advocaten, pleitbezorgers en notarissen, 681.
  - van de vrije beroepen, 681.
  - van de handelaars en ambachtslieden, 681.
  - van de personenvennootschappen, 681.
  - ondernemersinkomen van zelfstandigen en personenvennootschappen, 680, 683, 697, 699.
  - uit vermogen, toevloeiend aan particulieren, 681, 683, 697, 699.
  - uit vermogen en ondernemersinkomen, toevloeiend aan de overheid, 682, 683, 697, 698.
- Inrichtingen :
  - handel, 302, 548.
  - nijverheids- en handels-, 543 tot 548.
  - gevaarlijke, ongezonde, hinderlijke, 294, 295.
  - weldadigheid, (ontvangen giften) 665.
  - rijksopvoedingsgestichten, 201.
  - onderwijs en stichtingen voor studiebeurzen, (ontvangen giften) 665.
  - kuur, 387.



- onderwijs :
    - kleuter, 164.
    - lager en 4<sup>e</sup> graad, 164.
    - middelbaar, 165.
    - normaal, 165.
    - technisch, 166.
    - kunst (plastische kunsten), 166.
  - verzorging (aantal bedden), 77.
  - Rijkswaarnemingsgestichten, 201.
  - tot algemeen nut, 664.
- Installaties voor lichamelijke opvoeding en sport, 96.
- Instituten en gestichten (ontvangen giften), 665.
- Internationaal zeevervoer :
- aangekomen zeeschepen, 336, 337.
  - ladingen, 338.
  - lossingen, 339.
  - koopvaardijvloot, 340.
- Internationale trafiek van de havens der B.L.E.U., 336 tot 339.
- Invertsuiker (produktie), 262.
- Investerings (Nationale Investeringsmaatschappij), 465.
- Investerings (Zie « Bruto binnenlandse kapitaalvorming »).
- In- en uitvoer.
- a) van verschillende landen :
    - indexcijfers van de invoer, 712.
    - waarden, 713, 716.
  - b) van de B.L.E.U. (speciale handel) :
    - totaalcijfers 315.
    - cijfers per afdeling, 316.
    - cijfers volgens de afdelingen van de T.C.I.H., 320 tot 327.
    - cijfers volgens landen, 328 tot 331.
    - hoeveelheds-indexcijfers en indexcijfers van de gemiddelde waarde, 332.
- Inwoners : zie « bevolking ».
- Isolatoren, electro-technisch porselein, enz. (produktie), 275.

## J

- Jaarlijks verlov (balans der maatschappelijke zekerheid) 595.
- Jacht en vogelvangst (inkomsten), 227.
- Jachtverloven, 234.
- Jam :
- produktie, 262.
  - indexcijfers van de consumptieprijzen, 552, 555.
- Jeugdherbergen, 96.
- Justitie, 186 tot 201.
- Justitie en politie (Uitgaven van de Staat voor...), 416.
- Jutespinnerijen :
- personeel, 248, 291.
  - lonen, 248.
  - wedden, 248.
  - verbruikte goederen, 248.
  - leveringen, 249.
  - voorraden, 249.
  - produktie, 266.
  - indexcijfers van de produktie, 288.
  - indexcijfers van de groothandelsprijzen, 559, 560.
- Jute (weefsel), indexcijfers van de produktie, 288.

- Juwelen, uurwerken, enz. ... :
- personeel, 293.
  - uitgaven voor consumptie, 684, 690.

## K

- Kaalkapvlakte (naaldhout) :
- oppervlakte, 225, 230, 231.
  - volume, waarde, 230, 231.
- Kaardspinnerij :
- indexcijfers van de produktie, 288.
  - geteld personeel, 291.
- Kaas :
- produktie, 265.
  - indexcijfers van de consumptieprijzen, 552, 555.
  - consumptieuitgaven, 684, 690.
- Kaatsbalvelden, 96.
- Kabelbeschermers en draineerbuizen in klei (produktie), 275.
- Kabeljauw, 239, 241, 552.
- Kadastraal inkomen van de eigendommen, 510.
- Kadastrale percelen, 7.
- Kaders, lijsten en schaverijen :
- personeel, 250, 291.
  - lonen en wedden, 250.
  - verbruikte goederen, 250.
  - leveringen, 251.
  - voorraden, 251.
  - kapitaal (vermeerdering, vermindering), 251.
  - afschrijvingen, 251.
  - produktie, 270.
- Kalfsgebraad (indexcijfers van de consumptieprijzen), 552, 555.
- Kalk :
- produktie, 261.
  - indexcijfers van de produktie, 289.
- Kalk, dolomiet, pleister, pleisteragglomeraten, enz... (indexcijfers van de produktie), 289.
- Kalksteen :
- produktie, 261.
  - personeel, 291.
- Kalveren :
- geslacht voor het verbruik, 218.
  - landbouwindex, 222.
- Kamer :
- verrekenkamers, 445.
  - van volksvertegenwoordigers, 116 tot 118, 122 tot 125.
  - raadkamers, 186, 187.
  - van inbeschuldigingstelling, 186, 187.
- Kammen van wol :
- personeel, 291.
  - werklieden, 248.
  - lonen, 248.
  - wedden, 248.
  - verbruikte goederen, 248.
  - leveringen, 249.
  - voorraden, 249.
- Kampeerterrainen, 96.
- Kanalen, 344, 348, 350.
- Kandijsuiker (produktie), 264.

**Kanker :**

- sterfgevallen, 80, 81.
- zieken in behandeling, 84.
- nieuwe gevallen bij personen aangesloten bij een mutualiteit, 85.

**Kantons, 5.**

**Kapitalen verhandeld op de markt, 445.**

**Kappingen, 226, 228 tot 231.**

**Karbonade (indexcijfers van de consumptieprijzen), 552, 555.**

**Karbonisatie en het wassen van wol :**

- werklieden, 246.
- lonen, 246.
- wedden, 246.
- verbruikte goederen, 246.
- leveringen, 247.
- voorraden, 247.

**Karton en papier :**

- werklieden, 252.
- lonen, 252.
- uurlonen, 568, 575.
- wedden, 252.
- verbruikte goederen, 252.
- produktie, 271.
- indexcijfers van de produktie, 289.
- leveringen, 253.
- voorraden, 253.
- kapitaal (vermeerdering, vermindering), 253.
- afschrijvingen, 253.
- toegevoegde waarde, 669, 672, 675.

**Kas :**

- Zelfstandige Kas voor Oorlogsschade, 433.
- Centrale Kas voor Landbouwkrediet van de Belgische Boerenbond, 473.
- private spaarkassen, 462.
- spaarkassen opgericht onder de bescherming van gemeentebesturen, 462.
- Lijfrente (van de Algemene Spaar- en Lijfrentekas), 461.
- Algemene Spaar- en Lijfrentekas, 460 tot 462.
- Nationale Kas voor Beroepskrediet, 466, 467.
- Raiffeisenkassen, 473.
- verzekeringen (van de Algemene Spaar- en Lijfrentekas), 462.
- Amortisatiekas, 432.
- deposito- en consignatiekas, 432.

**Katoen :**

- spinnerijen :
  - personeel, 291.
  - werklieden, 248.
  - lonen, 248.
  - wedden, 248.
  - verbruikte goederen, 248.
  - produktie, 266.
  - leveringen, 249.
  - indexcijfers van de produktie, 288.
  - voorraden, 249.
  - kapitaal (vermeerdering, vermindering), 249.
  - afschrijvingen, 249.
- garens (produktie per land), 711.
- weverijen :
  - produktie per land, 711.
  - Belgische produktie, 266, 267.
  - indexcijfers van de produktie, 288.

- grondstoffen (indexcijfers van de groothandelsprijzen), 559, 560.

**Katoenindustrie :**

- uurlonen, 567, 573.

**Keramik :**

- nijverheidsinrichtingen, 538.
- werklieden, 538.
- bedienden, 538.
- lonen, 254.
- uurlonen, 563, 571.
- wedden, 254.
- produktie, 255.
- indexcijfers van de produktie, 289.
- waterverbruik, 285.
- verbruikte goederen, 254.
- leveringen, 255.
- voorraden, 255.
- kapitaal (vermeerdering, vermindering), 255.
- afschrijvingen, 255.
- handelsinrichtingen en tewerkgesteld personeel, 539.

**Keramik- en kleinijverheid :**

- toegevoegde waarde, 670, 673, 676.
- bruto binnenlandse kapitaalvorming, 687.

**Kerkfabrieken (ontvangen giften), 665.**

**Kiezel en kiezelstenen (produktie), 275.**

**Kiezers, 116, 119, 126, 127.**

**Kilowas, wasserijen :**

- indexcijfers van de consumptieprijzen, 557.

**Kinderbijslag, 595, 622, 623.**

**Kindersterfte (bepaling), 714.**

**Kinderen :**

- aantal, 30 tot 35.
- voortspruitend uit tweelinggeboorte, 53.
- erkenning en wettiging, 54.
- geboorten, 10, 12, 14 tot 23, 47 tot 53, 703 tot 705.
- sterfgevallen, 48, 55 tot 62.
- jeugdcriminaliteit, 201.

**Kindergeneeskunde (aantal bedden in de verzorgingsinstellingen), 77.**

**Kinderrechters, 201.**

**Kip (indexcijfers van de consumptieprijzen), 552, 555.**

**Kisten- en tonnennijverheid, enz. ... :**

- geteld personeel, 291.
- werklieden, 250.
- lonen, 250.
- wedden, 250.
- verbruikte goederen, 250.
- produktie, 270.
- leveringen, 251.
- voorraden, 251.
- kapitaal (vermeerdering, vermindering), 251.
- afschrijvingen, 251.

**Kleding :**

- nijverheidsinrichtingen, 538.
- personeel, 538.
- indexcijfers van de produktie, 289.
- verkoopsindexcijfers, 306.
- toegevoegde waarde, 669, 672, 675.
- consumptieuitgaven, 684, 690.
- bruto binnenlandse kapitaalvorming, 688, 693.

**Kleding-, schoen- en confectienijverheid :**

- werklieden, 250.
- werkloosheid, 649, 651.
- lonen, 250.
- wedden, 250.
- uurlonen, 568, 574.
- verbruikte goederen, 250.
- leveringen, 251.
- voorraden, 251.
- kapitaal (vermeerdering, vermindering), 251.
- afschrijvingen, 251.
- toegevoegde waarde, 669, 672, 675.
- van breigoed :
  - produktie, 266.
  - verkoop en maakloonwerk, 269.
- van geweven stoffen (verkoop en maakloonwerk), 269.
- private consumptie, 684, 690 .

**Kleding en schoeisel (bruto binnenlandse kapitaalvorming), 687.****Kledingstukken, konfektie van diverse artikelen in weefsel, schoenen (indexcijfers van de produktie), 289.****Klei (indexcijfers van de produktie), 289.****Klei, ceramiek, glas en cement (bruto binnenlandse kapitaalvorming), 688, 693.****Kleinijverheid :**

- geteld personeel, 292.
- werklieden, 254.
- uurlonen, 563, 570.
- lonen, 254.
- wedden, 254.
- verbruikte goederen, 254.
- waterverbruik, 285.
- produktie, 275.
- leveringen, 255.
- indexcijfers van de produktie, 289.
- voorraden, 255.
- kapitaal (vermeerdering, vermindering), 255.
- afschrijvingen, 255.
- toegevoegde waarde, 670, 673, 676.

**Kleinhandelszaken (verkochte-), 509.****Klimatologie, 2 tot 4.****Klommen- en borstelnijverheid, mandenmakerij, kurk (zie « borstel- en klompennijverheid ... »).****Kloostergemeenten (ontvangen giften), 665.****Koeien :**

- aantal, 207, 208, 210 tot 212.
- geslacht voor het verbruik, 218.

**Koekjes :**

- gesuikerde (produktie), 262.
- wafeltjes en andere ongesuikerde produkten (produktie), 262.
- en pasteigebak (consumptieuitgaven), 684.
- uurlonen, 566, 573.

**Koelinrichtingen, 296, 297.****Koelkast (indexcijfers van de consumptieprijzen), 553, 556.****Koers :**

- wisselkoers, 429, 437.
- der voornaamste leningen van de Staat, 427.

**Koffie (gebrande) :**

- produktie, 262.
- indexcijfers van de consumptieprijzen, 552, 555.

**Kokosvezels en andere harde vezels (weverij van ...) :**

- werklieden, 248.
- lonen, 248.
- wedden, 248.
- verbruikte goederen, 248.
- leveringen, 249.
- voorraden, 249.
- afschrijvingen, 249.

**Kolen : zie « steenkool ».****Koolrapen, 215, 217.****Koolzaad :**

- beteelde oppervlakte, 205, 208.
- opbrengst, 215, 216.
- produktie, 216.

**Koolzuurijs en ijs (fabrieken van...), 297.****Koper :**

- produktie, 260, 276.
- indexcijfers van de produktie, 290.

**Korrelmaïs :**

- beteelde oppervlakte, 205.
- opbrengst, 215, 216.
- produktie, 217.

**Korsetten, gaires, enz. (verkoop en maakloonwerk), 269.****Korfbalvelden, 96.****Kosten van levensonderhoud (in verschillende landen), 717, 718.****Kostuum, kleding- en confectienijverheid, enz. ... :**

- personeel, 250.
- lonen, 250.
- wedden, 250.
- uurlonen, 568, 574.
- verbruikte goederen, 250.
- leveringen, 251, 269.
- indexcijfers van de consumptieprijzen, 553, 556.
- voorraden, 251.
- kapitaal (vermeerdering, vermindering), 251.
- afschrijvingen, 251.

**Koudwalserij, draad- en metaaltrekkerij, ijzergieterijen vormstaalgieterijen :**

- indexcijfers van de produktie, 290.
- uurlonen, 562, 570.

**Kousen :**

- produktie, 266.
- indexcijfers van de consumptieprijzen, 553, 556.
- fabrieken :
  - uurlonen, 567, 574.

**Kraaminrichtingen :**

- aantal bedden, 77.
- indexcijfers van de consumptie, prijzen van een kamer, 554, 557.

**Krediet :**

- kredietondernemingen (inrichtingen, personeel), 539.
- export (credit-export W.Z.W.), 479.
- aan de handel, 467, 468.
- landbouw, 467, 468, 470 tot 473.
- aan de nijverheid, 464, 465, 467, 468.
- hypotheccair, 468.
- beroepskrediet, 466 tot 468.
- voor verkoop op afbetaling, 307, 308.
- voor de persoonlijke leningen, 308.
- openbare ambten, 468.
- van de depositobanken, 448.

- discontokredieten, voorschotten en acceptkredieten, 449, 450.
- van de Staat, 415.
- Krotwoningen (vergoedingen voor afbraak), 113.
- Kruidrijen (productie), 262.
- Kunstabloemen (verkoop en maakloonwerk), 269.
- Kunsten :
  - onderwijs, 162, 180.
  - kunsten, letteren (v.z.w. en instellingen tot algemeen nut), 664.
- Kunstenaars (werklozen), 649.
- Kunsten, letteren (v.z.w. of tot algemeen nut), 664.
- Kunst- en precisiebedrijven :
  - aantal inrichtingen, 538.
  - personeel, 538.
- Kunst en wetenschap, godsdienst, onderwijs (aantal inrichtingen en personeel), 539.
- Kunstgarens (indexcijfers van de groothandelsprijzen), 559, 560.
- Kunstgarens- en vezels:
  - productie, 266.
  - personeel in de bedrijven, 293.
  - uurlonen, 564, 571.
  - indexcijfers der groothandelsprijzen, 559, 560.
- Kunstmeststoffen (indexcijfers van de groothandelsprijzen), 559, 560.
- Kurk :
  - waarde van de leveringen, 270.
  - uurlonen, 568, 574.
- Kurk, mandenmakerij, borstel- en klompennijverheid :
  - werklieden, 250.
  - lonen, 250.
  - wedden, 250.
  - verbruikte goederen, 250.
  - leveringen, 251.
  - voorraden, 251.
  - kapitaal (vermeerdering, vermindering), 251.
  - afschrijvingen, 251.
- Kwarts (productie), 275.

## L

- Ladingen :
  - in de zeehavens, 338.
  - in de havens van de verschillende waterwegen, 348, 349.
- Lagere publiekrechtelijke lichamen (begrotingsverrichtingen), 424.
- Lammeren :
  - geslacht, 218.
  - gewicht van het vlees, 218.
- Landbouw (uitgaven van de Staat voor...), 416.
- Landbouw en bossen :
  - telling op 15 mei, 205 tot 207, 212.
  - telling van het bosbeheer, 225.
  - bossen :
    - onderworpen aan de bosregeling (loofhout en naaldhout), 232.
    - niet onderworpen aan de bosregeling (loofhout en naaldhout), 232, 233.
    - aantal hectaren, 225, 227.

- produkt van de kappingen, 226.
- inkomsten en uitgaven, 227, 680.
- overdrachten van onroerende goederen, 509.
- aard van de eigenaars, 232, 233.
- bossen per provincie, 233.
- uurlonen in de houtnijverheid, 567, 574.
- landbouwbedrijven :
  - aantal, 204, 209.
  - verkopen van landbouweigendommen, 508.
  - inkomen, 680,
  - bruto binnenlandse kapitaalvorming, 687, 692.
- teelten :
  - aantal hectaren, 204 tot 206, 208, 209, 210 tot 212.
  - meststoffen :
    1. landbouwindex, 222.
    2. productie, 223.
    3. in- en uitvoer, 223.
    4. verbruik, 223.
    5. indexcijfers van de groothandelsprijzen, 559, 560.
  - productie, 217.
  - toegevoegde waarde, 669, 672, 675.
  - waarde van de productie, 224, 672, 680.
  - ophrengst, 215, 216.
  - gemiddelde prijzen der voornaamste landbouwproducten, 220.
- landbouwwerktuigen :
  - aantal, 207.
  - aandeel in de produktiekosten, 222.
- produktiekosten, 221, 222, 680.
- arbeidskrachten in de landbouw, 207, 513, 520, 535, 538.
- lonen, 221, 222, 224.
- pachten, 221, 222, 224.
- werkloosheid, 649, 651.
- dieren :
  - aantal, 204, 207, 208, 210 tot 212.
  - geslacht, 218.
  - waarde van de dierlijke productie, 224, 680.
  - besmettelijke ziekten, 214.
- landbouwstreken, 210, 211.
- landbouwkrediet, 467 tot 474.

Landbouw en voedselvoorziening (uitgaven van de Staat voor...), 416.

Landbouwkantoren van de Algemene Spaar- en Lijfrentekas, 471.

Landbouw- en tuinbouweigendommen (verkochte), 508.

Landloperij en bedelarij :

- aangeklaagden, 188, 189.
- gevonnisten, 188, 189.
- bedelaarsgestichten, 201.
- toevluchtshuizen, 201.
- minderjarigen gevonnist voor landloperij en bedelarij, 201.

Lariksen, dennen en ander naaldhout (produkt van de kappingen), 196.

Lariksen (Japanse) :

- oppervlakte, volume, waarde, 228, 229.

Leder :

- nijverheidsinrichtingen, 538.
- personeel, 538.
- werkloosheid, 649, 651.
- uurlonen, 567, 574.

- produktie, 270.
- indexcijfers van de produktie, 289.
- indexcijfers van de groothandelsprijzen, 559, 560.
- handelsondernemingen :
- ondernemingen, 539.
- personeel, 539.

Leercontracten, 168 tot 170.

Leerlingen, 130 tot 163.

Leerlooierijen :

- werklieden, 252.
- uurlonen, 567, 574.
- lonen, 252.
- wedden, 252.
- waterverbruik, 285.
- verbruikte goederen, 252.
- produktie, 270.
- leveringen, 253.
- voorraden, 253.
- kapitaal (vermeerdering, vermindering), 253.
- afschrijvingen, 253.

Legaten aan weldadigheidsinstellingen, enz. ... 665.

Leger :

- militaire hospitalen, 91, 92.
- miliciens vrijgesteld of verdaagd, 93.
- dienstplichtigen die het geneeskundig onderzoek ondergingen, 93.
- graad van onderricht van de ingelijfde mannen, 174.
- uitgaven voor landsverdediging, 411.
- rustpensioenen, 621.
- wervingsverrichtingen, 526.
- aanwezig effectief, 526.
- strijdkrachten, 520, 521.
- toegevoegde waarde, 671, 674, 678.
- besteding van het nationaal produkt, 687.

Leien :

- produktie, 261.
- indexcijfers van de produktie, 288.

Lengte (grenzen), 5.

Leningen :

- aan de handel, 468.
- aan de nijverheid, 464, 468.
- aan de openbare ambten, 468.
- ambachtskrediet, 466, 467.
- bij verkoop of afbetaling, 307, 308.
- aan de landbouw, 467 tot 474.
- voor beroepsdoeleinden, 466, 468.
- voor geteisterden, 467.
- van het Centraal bureau voor Hypothecair Krediet, 468.
- van de landbouwkantoren van de Algemene Spaar- en Lijfrentekas, 471.
- uitleningen door de A.S.L.K. aan vennootschappen voor huisvesting, 476.
- hypothecaire, 468.
- van boeken, 178, 179.
- persoonlijke, 308.
- voor de verkopen op afbetaling, 307, 308.

Leukemie (nieuwe gevallen), 85.

Leurhandelaars, 305.

Levensduur (gemiddelde), 63 tot 65.

Levensverzekeringsmaatschappijen, 482.

Leverpastaï (indexcijfers van de consumptieprijzen), 552, 555.

Licentiaten in tandheelkunde, 75.

Lichamelijke opvoeding en sport (installaties), 96.

Lichamelijk gehandicapten (beroepsbevolking, bevolking zonder beroep), 518, 519, 634.

Lijnen :

- van autobussen en autocars, 381.
- van de spoorwegen, 364.
- telegraaf, 395.
- telefoon, 397.

Lijsten, schaverijen en kaders :

- waarde van de leveringen, 270.
- geteld personeel, 291.

Limonade en mineraalwater :

- fabrieken, 298.
- produktie, 298.
- verbruik, 298.

Linnen (-industrie) :

- uurlonen, 567, 573.

Locomotieven :

- met stoom, 364.
- diesel, 364.
- elektrische, 364.

Lonen en wedden, 413, 414, 679.

Lonen en wedden uitgekeerd in de handel (globaal bedrag), 581.

Lonen en bezoldigingen :

- bruto-uurlonen in de nijverheid :
  - in België, 562 tot 569.
  - indexcijfers in België, 570 tot 575.
  - in de E.E.G.-landen, 576, 577.
- totaal bedrag, 244, 246, 248, 250, 252, 254, 256, 259, 679, 697, 698.
- bedrag van de loonkosten per uur in de E.E.G.-landen, 578, 579.
- totale bezoldigingen naar bedrijfstak, 580, 581.
- begrensde en onbegrensde bezoldigingen, 582, 583.

Lompen en textielafval (klassifikatie en uitrafeling) :

- werklieden, 248.
- lonen, 248.
- wedden, 248.
- verbruikte goederen, 248.
- leveringen, 249.
- voorraden, 249.
- kapitaal (vermeerdering, vermindering), 249.
- afschrijvingen, 249.

Lood :

- produktie, 260, 276.
- indexcijfers van de produktie, 290.

Loop van de bevolking, 10 tot 23.

Lossingen :

- in de zeehavens, 339.
- in de havens van de verschillende waterwegen, 350, 351.

Luchthavens (Belgische), 352 tot 363.

Luchtverkeer (uitgaven van de Staat voor...), 416.

Luchtverontreiniging, 97 tot 102.

Lucifers :

- produktie, 272,
- indexcijfers van de produktie, 289.
- personeel der nijverheidsinrichtingen, 291.

Luierartikelen (verkoop en maakloonwerk), 269.

## Luzerne :

- opbrengst, 215.
- produktie, 217.

## M

- Maalderijen (indexcijfers van de produktie), 288.
- Maaltijden in friture en restaurant (indexcijfers van de consumptieprijzen), 554, 557.
- Maatschappelijke Zekerheid (balans), 594, 595.
- Maatschappijen : zie « Vennootschappen en maatschappijen ».
- Macaroni (indexcijfers van de consumptieprijzen), 552, 555.
- Machinebouw :
- uurlonen, 564, 571.
  - geteld personeel, 292.
  - indexcijfers van de produktie, 290.
- Machineconstructie :
- aantal nijverheidsinrichtingen, 538.
  - personeel, 538.
- Machinedraad (ijzernijverheid), 276.
- Machines :
- landbouwmachines (aantal), 208.
  - melkmachines (aantal), 208.
  - landbouwtractoren (bouw) : uurlonen, 564, 571.
- Magistraten, 192.
- Maïs :
- beteelde oppervlakte, 205.
  - opbrengst der teelten, 215, 216.
  - produktie, 217.
- Mandenmakerij en rotan :
- waarde van de leveringen, 270.
  - geteld personeel, 291.
- Mandenmakerij, kurk-, borstel- en klompennijverheid :
- werklieden, 250.
  - lonen, 250.
  - wedden, 250.
  - verbruikte goederen, 250.
  - leveringen, 251.
  - voorraden, 251.
  - kapitaal (vermeerdering, vermindering), 251.
  - afschrijvingen, 251.
- Maneges (rijscholen), 96.
- Margarine :
- werklieden, 246.
  - tewerkgesteld personeel, 291.
  - lonen, 246.
  - wedden, 246.
  - verbruikte goederen, 240.
  - produktie, 263.
  - indexcijfers van de produktie, 288.
  - leveringen, 247.
  - voorraden, 247.
  - indexcijfers van de consumptieprijzen, 552, 555.
  - kapitaal (vermeerdering, vermindering), 247.
  - afschrijvingen, 247.
- Marmer :
- produktie, 261.
  - indexcijfers van de produktie, 288.
- Marokijnwerk, schoenen, handschoenen :
- werklieden, 250.

- lonen, 250.
- wedden, 250.
- verbruikte goederen, 250.
- leveringen, 251.
- voorraden, 251.
- kapitaal (vermeerdering, vermindering), 251.
- afschrijvingen, 251.
- toegevoegde waarde, 669, 670, 675.

## Masteluin :

- beteelde oppervlakte, 205, 208, 210, 211.
- opbrengst, 215, 216.
- produktie, 217.

## Maten en gewichten (herijkte meettuigen), 309.

## Materieel (begrotingsuitgaven), 413.

## Materniteiten, 77.

## Mayonaisse en andere gekruide sausen (produktie), 262.

## Mechaniekbouw :

- verzendingen, 277.
- indexcijfers van de produktie, 290.
- geteld personeel, 292.

## Medisch personeel, 75, 76.

## Meel : zie « bloem »

## Meerlinggeboorten, 53.

## Meet-, laboratorium- en gelijkaardige toestellen :

- verzendingen, 277.
- personeel, 292.

## Meettuigen (ijking), 309.

## Melk :

- werklieden, 244.
- lonen, 244.
- uurlonen, 566, 572.
- wedden, 244.
- verbruikte goederen, 244.
- leveringen, 245.
- produktie, 265.
- voorraden, 245.
- kapitaal (vermeerdering, vermindering), 245.
- afschrijvingen, 245.
- consumptieuitgaven, 675, 690.
- indexcijfers van de consumptieprijzen, 552, 555.

## Melkmachines (mechanische), 207.

## Menslievendheid en vermaak (v.z.w.), 594.

## Meststoffen :

- produktie, 223, 272.
- invoer en uitvoer, 223.
- verbruik, 223.
- indexcijfers van de groothandelsprijzen, 559, 560.
- landbouwindex (produktiekosten), 222.

## Metaalgieterijen, -pletterijen, -smederijen en -trekkerijen :

- nijverheidsinrichtingen, 538.
- personeel, 256, 261, 538.

## Metaal (handel) :

- inrichtingen, 539.
- personeel, 539.

## Metaalkonstrukties :

- werklieden, 256.
- lonen, 256.
- wedden, 256.
- verbruikte goederen, 256.
- leveringen, 257.
- voorraden, 257.
- kapitaal (vermeerdering, vermindering), 257.
- afschrijvingen, 257.

**Metaal (nijverheid) :**

- inrichtingen, 538.
- geteld personeel, 256, 292, 538.
- indexcijfers van de produktie, 290.
- werkloosheid, 649, 651.
- lonen, 256.
- uurlonen, 562, 570.
- wedden, 256.
- verbruikte goederen, 256.
- leveringen, 257, 277.
- voorraden, 257.
- kapitaal (vermeerdering, vermindering), 257.
- afschrijvingen, 257.
- toegevoegde waarde, 670, 673, 676.
- produktie, 276.
- aandelenemissies van de naamloze vennootschappen, 489.
- uitgiften van de personenvennootschappen met beperkte aansprakelijkheid, 492.

**Metaaltoebereiden voor het bouwbedrijf :**

- verzendingen, 277.
- indexcijfers van de produktie, 290.
- personeel, 292.

**Metaalverwerkende nijverheid :**

- nijverheidsinrichtingen, 538.
- personeel, 292, 538.
- werklieden, 256.
- lonen, 256.
- wedden, 256.
- waterverbruik, 285.
- uurlonen, 565, 572.
- verbruikte goederen, 256.
- leveringen, 257, 277.
- indexcijfers van de produktie 290.
- kapitaal (vermeerdering, vermindering), 257.
- afschrijvingen, 257.
- toegevoegde waarde, 670, 673, 676.
- bruto binnenlandse kapitaalvorming, 688, 693.
- indexcijfers van de groothandelsprijzen, 559, 560.
- emissies van obligaties en kasbons, 494.

**Metalen en metaalprodukten (indexcijfers van de groothandelsprijzen), 559, 560.****Meteorologie, 2 tot 4.****Meubelen (indexcijfers van de consumptieprijzen), 553, 556.****Meubels van hout :**

- geteld personeel, 291.
- waarde van de leveringen, 270.
- uurlonen, 568, 574.

**Meubels, zetels, schrijnwerkerij, enz. ... (van hout) :**

- werklieden, 250.
- lonen, 250.
- wedden, 250.
- verbruikte goederen, 250.
- leveringen, 251.
- voorraden, 251.
- kapitaal (vermeerdering, vermindering), 251.
- afschrijvingen, 251.

**Meubels en artikelen in hout (private consumptie), 685, 691.****Middelhout :**

- aantal hectaren, 225, 228, 229.
- verkoopprijs, 227.
- volume, waarde, 228, 229.

**Middenstand (uitgaven van de Staat voor de...), 416.****Minder-validen (tegenoetkomingen), 634.****Migraties :**

- totalen, 10, 12, 14 tot 23.
- binnenlandse, 36 tot 38.
- buitenlandse, 38 tot 40.

**Mijnen, groeven en graverijen :**

- nijverheidsinrichtingen, 538.
- personeel, 538.
- handelsinrichtingen, 539.
- personeel, 538.
- werkloosheid, 649, 651.

**Mijnwerkers :**

- aantal, 259, 260.
- lonen, 259.
- gemiddelde produktie, 259, 260.

**Mijnwezen (uitgaven van de Staat voor het...), 416.****Miliciens :**

- wervingsverrichtingen, 526.
- die het geneeskundig onderzoek ondergingen, 93.
- vrijgesteld of verdaagd wegens lichamelijke oorzaken, 93.
- aanwezig effectief, 526.
- onderwijs (graad van onderricht van de ingelijfde mannen), 174.
- ingedeeld naar de gestalte, 94.
- geteld op 31.12.1970 per leeftijdsgroep, onderwijsniveau en geslacht, 176.

**Militaire dienst, 91 tot 94.****Militaire hospitalen (Statistiek van de ziekten), 91, 92.****Militie, 93, 94, 514, 526.****Mineraalwater en limonade:**

- fabrieken, 298.
- produktie, 298.
- verbruik, 298.
- accijsrechten, 409.
- indexcijfers van de consumptieprijzen, 559, 560.
- consumptieuitgaven, 684, 690.

**Miniatuurgolfvelden, 96.****Ministeries (begrotingsuitgaven), 411, 412.****Misbruik van vertrouwen, oplichtingen, bedriegerijen (veroordeelden), 194.****Modesnuisterijen, sierveren en -bloemen (verkoop en maakloonwerk), 269.****Moord : zie « doodslag ».****Mortaliteit : zie « sterfgevallen ».****Mortinataliteit, 48.****Mosterd (produktie), 262.****Motorrijwielen en bromfietsen, 377.****Motorvoertuigen :**

- aantal, 375 tot 380.
- verkeersongevallen, 380.
- veroorzaakte sterfgevallen, 81, 380.
- produktie van verschillende landen, 710.
- nieuwe tot het verkeer toegelaten, 378.
- tweedehands tot het verkeer toegelaten, 379.
- speciale voertuigen, 375, 376.

**Moto's :**

- geteld per waarnemingspost en per dag, 372.
- aangegeven in de loop van het jaar, 377.
- constructie en reparatie van moto's : uurlonen, 565, 572.

Mousserende appel- en peredrank (produktie), 298.

Mousserende wijn (produktie) :

- van druiven, 298.
- van ander fruit, 298.

Mout (produktie), 263.

Mouterijen, brouwerijen-mouterijen, brouwerijen en fabriekatie van diverse dranken :

- werklieden, 246.
- lonen, 246.
- wedden, 246.
- uurlonen, 566, 573.
- verbruikte goederen, 246.
- leveringen, 247.
- voorraden, 247.

Mozaiek en straatsteen (produktie), 261.

Munitie en wapens :

- verzendingen, 277.
- indexcijfers van de produktie, 290.
- geteld personeel, 292.

Munt :

- geslagen en in omloop gebrachte munt, 457.
- snelheid van de girale geldsomloop, 456.
- binnenlandse geldhoeveelheid, 453.

Muntfonds, 452.

Mutualiteiten (vrije mutualiteitsverzekering) :

- aantal verenigingen, 630.
- aantal verbonden, 630.
- financiële resultaten, 631 tot 633.

## N

Naaigarenfabrieken (produktie), 266.

Nalatenschappen en overgangen bij overlijden :

- successierechten, 410.
- indeling volgens de devolutie, 507.
- indeling volgens het bedrag van de netto-activa, 507.

Nataliteit : zie « geboorten ».

Nationaal inkomen, 706.

Nationaal produkt :

- verdeeld over de produktiefactoren, 679 tot 692.
- besteding, 684 tot 694.

Nationale Bank van België (balansen), 447.

Nationale Delcredredienst, 480, 481.

Nationaal Instituut voor Landbouwkrediet, 472.

Nationale Kas voor Beroepskrediet, 466, 467.

Nationale Maatschappij voor de Huisvesting, 477.

Nationale Maatschappij voor Krediet aan de Nijverheid, 464.

Nationale rekeningen, 667 tot 700.

Naturalisaties, 41.

Neringen en ambachten (leercontracten), 168 tot 170.

Netto buitenlands tegoed van de geldscheppende instellingen, 456.

Niet beteelbare gronden (verkoop), 509.

Nieuwbouw, 112.

Nijverheid :

- uitgaven van de Staat voor de..., 416.
- inrichtingen, 535.
- personeel, 264, 266, 268, 270, 272, 274, 276, 279, 280, 311 tot 313, 536, 537.

— uurlonen, 562 tot 569.

— loonkosten per uur (E.G.-landen), 578, 579.

— indexcijfers van de bruto-uurlonen, 570 tot 577.

— produktie of leveringen, 245, 247, 249, 251, 253, 255, 257 tot 278, 281 tot 284.

— indexcijfers van de produktie, 288 tot 290.

— lonen en wedden, 244, 246, 248, 250, 252, 254, 256, 580 tot 583.

— ontginningsnijverheid :

- uurlonen, 569, 575.
- actieve bevolking, 513.

— be- en verwerkende nijverheid :

- uurlonen, 569, 575.
- actieve bevolking, 513.

Nijverheid en handel (telling op 31.12.1961) :

- vestigingen, 543, 544, 548.
- werkzame personen, 545 tot 547.

Non-ferrometalen (nijverheid) :

- personeel, 256, 292.
- lonen, 256.
- wedden, 256.
- uurlonen, 562, 570.
- verbruikte goederen, 256.
- toegevoegde waarde, 670, 673, 676.
- produktie, 276.
- leveringen, 257.
- voorraden, 257.
- kapitaal (vermeerdering, vermindering), 257.
- afschrijvingen, 257.
- indexcijfers van de produktie, 290.
- indexcijfers van de groothandelsprijzen, 559, 560.

Normaalscholen : zie « scholen »

Notarissen, 196, 514.

## O

Octrooien, 310.

Oliehoudende zaden, 206.

Oliën (dierlijke en plantaardige ...) :

- nijverheidsinrichtingen, 538.
- personeel, 246, 291, 538.
- lonen, 246.
- wedden, 246.
- uurlonen, 565, 572.
- verbruikte goederen, 246.
- leveringen, 247.
- voorraden, 247.
- kapitaal (vermeerdering, vermindering), 247.
- afschrijvingen, 247.
- produktie (1. lijnolie ; 2. andere dan lijnolie), 263.
- indexcijfers van de produktie, 298.

Ondergoed (produktie), 266.

Onderhoud van schepen ; scheepsbouw en -reparatie (uurlonen), 565, 572.

Onderkleding (verkoop en maakloonwerk), 269.

Ondernemingen met bijhuizen (voeding), (verkoopsindexcijfers), 306.

Onderricht :

- gediplomeerden van het hoger onderwijs, 175.
- graad van onderricht van de bij het leger ingelijfde mannen, 174.
- godsdienst, kunst en wetenschap (inrichtingen, personeel), 539.



## Onderwijs :

- staatsbegroting, 180, 414 tot 417.
- kleuter, 130 tot 133, 134, 164, 167.
- van het eerste niveau (lagere cyclus), 130 tot 133, 135, 164.
- van het tweede niveau (vierde graad van het lager onderwijs ; middelbaar onderwijs ; technisch onderwijs en vakonderwijs met volledig leerplan ; vernieuwd secundair onderwijs ; normaalonderwijs), 130 tot 133, 136 tot 146, 164 tot 167.
- van het derde niveau (universitaire opleiding ; hoger technisch onderwijs ; normaalonderwijs : opleiding van het onderwijzend personeel), 130 tot 133, 147 tot 156, 157 tot 161.
- kunstonderwijs (met volledig leerplan), 162, 163, 166.
- schriftelijke leergangen, 173.
- met beperkt leerplan, 172.
- onderwijsniveau van de bevolking van 14 jaar en ouder, geen onderwijs met volledig leerplan meer volgend, 176, 177.

Ongehuwden, 33, 46, 59, 67, 68.

Ongevallen (sterfte door ...), 82, 92.

Onroerende goederen (overdracht), 508, 509.

Ontucht, prostitutie, spel enz. (minderjarigen gevonnist voor ...), 201.

Oogst : zie « landbouw ».

Oorlogs- en rampschade (uitgaven van de Staat voor...), 416.

Oorlogsgeteisterden (toegestane kredieten), 467.

Oorlogsschade (Zelfstandige Kas voor ...), 433.

Opbrengst van de teelten, 218.

Openbare bibliotheken, 178, 179.

Openbare leningen (Rentenfonds-Uitgiften en terugbetalingen van ....), 458.

Openbare Onderstand (rekeningen en begrotingen van de Commissies), 423.

Oplichtingen, misbruik van vertrouwen, bedriegerijen (veroordeelden), 194.

## Oppervlakte :

- Rijk, 5.
- provincies, 5.
- bestuurlijke arrondissementen, 5.
- beteelde oppervlakte, 204 tot 206 ; 208 tot 212.
- beboste oppervlakte, 225, 227 tot 233.

Oprichting van gebouwen, 429.

Opslagtank, enz. van plastic (leveringen), 169.

Opvoeding, onderwijs, vulgarisatie (Verenigingen zonder winst oogmerken), 664.

## Optische industrie :

- uurlonen, 565, 572.

Opvoedkundig verachterden bij het leger ingelijfd, 174.

## Ossen :

- geslacht voor het verbruik, 218.
- gewicht van het vlees, 218.

Oud ijzer en oude metalen (valorisatienijverheid van ...) :

- werklieden, 256.
- lonen, 256.
- wedden, 256.
- verbruikte goederen, 256.
- leveringen, 257.
- voorraden, 257.
- kapitaal (vermeerdering, vermindering), 257.
- afschrijvingen, 257.

Ovens in de cokesfabrieken (aantal, produktie), 273.

## Overdrachten van onroerende goederen :

- onder bezwarende titel, 520.
- kosteloos verkregen, 520.
- openbare verkopen, 508, 509.
- verkopen uit de hand, 508, 509.

Overheidsconsumptie, 686, 687, 692.

Overheidsschuld, 428, 429, 682, 697, 698.

Overheidseffecten, 458.

Overhemd (indexcijfers van de consumptieprijzen), 553, 556.

Overlevenden op 100.000 geboorten, 63 tot 65.

Overnachtingen, 385 tot 387, 389.

## P

## Paardebonen :

- opbrengst, 215.
- produktie, 217.

## Paarden :

- voeders voor paarden (produktie), 263.
- aantal, 204, 207, 208, 210 tot 212.
- geslacht voor het verbruik, 218.
- landbouwindex, 222.

## Pachten :

- landbouwindex, 221, 222.
- betaald per ha, 224.

Paedagogisch (instellingen tot algemeen nut), 664.

Pannen en bijbehoren (produktie), 275.

## Pantoffels :

- produktie, 270.
- indexcijfers van de produktie (pantoffels en schoenen), 289.
- geteld personeel, 291.

## Papier (produktie en verwerking van papier en karton) :

- werklieden, 252.
- lonen, 252.
- wedden, 252.
- uurlonen, 568, 574.
- waterverbruik, 285.
- verbruikte goederen, 252.
- leveringen, 253.
- voorraden, 253.
- kapitaal (vermeerdering, vermindering), 253.
- afschrijvingen, 253.

Papier, drukkerij, uitgeverij (bruto binnenlandse kapitaalvorming), 688, 693.

## Papier, karton :

- nijverheidsinrichtingen, 539.
- personeel, 291, 545.
- werkloosheid, 651, 654, 655.
- uurlonen, 568, 574.
- produktie, 271.
- indexcijfers van de produktie, 289.
- indexcijfers der groothandelsprijzen, 559, 560.
- toegevoegde waarde, 669, 672, 675.

## Papiernijverheid en grafische bedrijven :

- aandelenemissies van de naamloze vennootschappen, 490.
- emissies van obligaties en kasbons, 495.

**Parfumerieën, schoonheidsprodukten, zeep :**

- werklieden, 252.
- lonen, 252.
- wedden, 252.
- verbruikte goederen, 252.
- leveringen, 253.
- voorraden, 253.
- kapitaal (vermeerdering, vermindering), 253.
- afschrijvingen, 253.
- verkoopsindexcijfers, 306.

**Parket (gerecht), 186, 187.****Parket (hout) :**

- waarde van de leveringen, 270.
- geteld personeel, 291.

**Parket (hout), geplakt hout, meubelen, enz. :**

- werklieden, 250.
- lonen, 250.
- wedden, 250.
- uurlonen, 568, 574.
- verbruikte goederen, 250.
- leveringen, 251.
- voorraden, 251.
- kapitaal (vermeerdering, vermindering), 251.
- afschrijvingen, 251.

**Parlementsleden, zie « senatoren » en « volksvertegenwoordigers ».****Passementwerk (fabrikage van passementwerk, band, vlechten, bastband en soortgelijke artikelen) :**

- werklieden, 250.
- lonen, 250.
- wedden, 250.
- verbruikte goederen, 251.
- leveringen, 251.
- voorraden, 251.
- kapitaal (vermeerdering, vermindering), 251.
- afschrijvingen, 251.

**Pensioenen :**

- gerechtigden, 602 tot 620.
- die volledig ten laste van de Staat vallen, 621.
- oorlogspensioenen (begroting), 414, 429.
- begrotingsuitgaven, 411 tot 414.

**Peperkoek, koekjes, beschuiten :**

- werklieden, 244.
- lonen, 244.
- wedden, 244.
- verbruikte goederen, 244.
- leveringen, 245.
- voorraden, 245.
- kapitaal (vermeerdering, vermindering), 245.
- afschrijvingen, 245.

**Peperkoek (produktie), 262.****Pere- en appeldrank (produktie), 298.****Pers :**

- Belgische periodieke, 401.
- private consumptieuitgaven, 685, 691.

**Personeel :**

- Rijk, 522 tot 525.
- Regie van T.T., 398.
- posterijen, 393.
- spoorwegen, 364.
- rechtbanken van eerste aanleg en vredegerichten, 196.
- erediensten, 527.
- medisch en paramedisch personeel, 75, 76.

— onderworpen aan de R.M.Z., 535 tot 539.

— nijverheidsinrichtingen, 291 tot 293.

— handelsinrichtingen, 301.

**Persoonsverzorging en hygiëne (private consumptie), 685, 691.****Perswerk, smederij, enz. ... :**

- verzendingen, 277.
- indexcijfers van de produktie, 290.
- geteld personeel, 292.

**Petroleum en petroleumderivaten :**

- produktie per land, 707.
- petroleumraffinaderijen :
  - aantal raffinaderijen, 298.
  - in bewerking gestelde ruwe petroleum, 273.
  - waterverbruik, 285.
  - verbruikte goederen, 254.
  - produktie, 273, 298.
  - indexcijfers van de produktie, 289.
  - leveringen, 255.
  - voorraden, 255.
  - verbruik, 298.
  - accijsrechten, 409.
  - kapitaal (vermeerdering, vermindering), 355.
  - afschrijvingen, 255.
  - tewerkgesteld personeel, 291.
  - werklieden, 254.
  - lonen, 254.
  - wedden, 254.
  - uurlonen, 562, 570.
- indexcijfers van de groothandelsprijzen, 559, 560.
- nijverheid (toegevoegde waarde), 670, 673, 676.

**Petroleumgas, 273.****Petroleumteer (residuele), 273.****Petten (produktie), 269.****Peulvruchten, 206, 210 tot 212.****Picallili (produktie), 262.****Pijpen en buizen in plastic (leveringen), 278.****Pikdorsers (aantal), 207.****Plaatsen in de bioscoopzalen (aantal ...), 403.****Plaatsingen door de Rijksdienst voor Arbeidsvoorziening, 656, 657.****Pladijs :**

- geloste vis, 239.
- prijzen, 241.

**Planten :**

- nijverheidsgewassen, 205, 206, 210 tot 212.
- wortelplanten en knolgewassen, 205, 206, 210 tot 232.

**Plantgoed en zaden (landbouwindex), 222.****Plastiekverwerkende nijverheid :**

- personeel, 256, 292.
- lonen, 256.
- wedden, 256.
- uurlonen, 569, 575.
- verbruikte goederen, 256.
- waarde van de leveringen, 257.
- leveringen van halffabrikaten en afgewerkte produkten, 278.
- indexcijfers van de produktie, 289.
- voorraden, 257.
- kapitaal (vermeerdering, vermindering), 257.
- afschrijvingen, 257.

**Platen (ijzernijverheid) :**

- produktie, 276.
- plaatbewerking (indexcijfers van de produktie), 290.
- plaatbewerking en verscheidene metaalbewerkingen:
  - geteld personeel, 292.
  - totaal van de verzendingen, 277.

Platina, goud, zilver, enz. (produktie), 276.

Pleisterkalk (produktie), 261.

**Pleisterkalkagglomeraten :**

- produktie, 261.
- indexcijfers van de produktie, 289.

**Pluimvee :**

- voeders voor pluimvee (produktie), 263.
- produktie van vlees, 220.

**Poliomyelitis :**

- aangegeven gevallen, 83.
- sterfgevallen, 80, 81.

Politieke partijen, 117, 118, 120 tot 125.

Politiek (Verenigingen zonder winst oogmerken), 664.

Populieren (aantal), 230, 231.

Populierenbossen (oppervlakte, volume, waarde), 228, 229.

**Porfier :**

- produktie, 261.
- indexcijfers van de produktie, 288.

**Porselein :**

- produktie, 275.
- uurlonen, 563, 571.

Portlandcementklinkers, 275.

Postcheck- en giroverkeer, 452.

Posterijen, 393, 394.

Postkantoren, 393.

**Post, telegraaf en telefoon, radio en televisie :**

- toegevoegde waarde, 671, 674, 677.
- bruto binnenlandse kapitaalvorming, 688, 693.

Potas (produktie), 272.

Potten in klei- en zandsteen (produktie), 275.

**Premies :**

- voor woningbouw, 113, 429.
- voor aankoop van woningen, 113, 429.
- voor afbraak van krotwoningen en verhuizingstoe-  
lagen, 113.

Preventieve luchtkuren voor kinderen, (vrije mutualiteits-  
verzekering), 633.

**Prijzen :**

- consumptie (index), 551 tot 557.
- groothandel (index), België : 558 tot 560 ; andere  
landen (internationaal overzicht), 717 tot 719.
- gemiddelde prijzen van de voornaamste landbouw-  
produkten, 220.
- landbouw (landbouwindex), 221, 222.
- vis, 241.

Private consumptie, 684 tot 686 en 690 tot 692.

Private spaarkassen, 462.

**Private vervoerbedrijven :**

- aangevers, 535, 539.
- personeel, 293, 535, 539.

**Produkten :**

- landbouw (zie « landbouw »).
- alveolaire produkten (schuimplastiek) leveringen, 278.
- op basis van chocolade (produktie), 262.

- schoonheids (zie « parfumerieën, schoonheidspro-  
dukten, zeep »).
- accijnsplichtige, 298, 409.
- groef (zie « groeven »).
- scheikundige (zie « scheikundige nijverheid »).
- metaal (zie « metaal »).
- petroleum (zie « petroleum en petroleumderivaten »).
- kiezlachtige en andere (produktie), 275.

**Produktie :**

- dierlijke (waarde), 224, 680.
- plantaardige (waarde), 224, 680.
- tuinbouw (waarde), 224, 680.
- land- en tuinbouw (waarde), 224.
- nijverheids (indexcijfers van de produktie), 288 tot 290.

Produktiekosten in de landbouw, 221, 222.

Proefbank voor vuurwapens, 310.

Profielstaal (produktie), 276.

Programma (begrotings-), 183.

Profielstukken in plastiek (leveringen), 278.

Provinciale raadsleden, 126.

Provincieraden, 126.

**Provincies :**

- in boni, mali of evenwicht op basis van de rekeningen  
en begrotingen, 424.
- ontvangsten en uitgaven, 418, 419, 665.
- scholen, 134 tot 138, 141, 144, 145, 147, 157, 160, 162,  
164 tot 167, 418, 419, 686, 687.
- oppervlakte, 5.
- inwoners per km<sup>2</sup>, 44.
- bevolking, 6, 14 tot 23, 26.
- begrotingsverrichtingen, 424.

Pruimenmoes, vruchten in stroop, gekonfijte vruchten,  
natuurlijk ingelegd fruit (produktie), 262.

Puin van porfier, marmer en zandsteen (produktie), 261.

Pull-over (indexcijfers van de consumptieprijzen), 553, 556.

**R**

Raad van State, 200.

Raapzaad (getelde oppervlakte), 209.

Radio (indexcijfers van de consumptieprijzen), 553, 556.

Radio-omroep (ingeschreven houders), 402.

Radiotelegrafie met de schepen op zee, 398.

**Raffinaderijen :**

- van petroleum (zie « petroleum en petroleum deriva-  
ten ... »).
- van suiker (aantal), 298.

Raiffeisenkassen (aangesloten), 473.

**Ramee (industrie) :**

- uurlonen, 567, 573.

**Rayonne :**

- garens (produktie), 260.
- weefsels :
  - produktie, 266 tot 268.
  - indexcijfers van de produktie, 288.
  - en fibranne, (produktie per land) 711.

**Rechtbanken :**

- van koophandel, 198, 199.
- van eerste aanleg, 198, 199.
- van politiek, 188, 189.

## Rechten :

- accijsrechten, 298, 409, 410.
- tolrechten, 409, 410.
- registratie, 410, 413.
- griffie, 410.
- hypothecken, 410, 510.
- zegelrechten, enz., 410.
- successie, 410.

## Rechters :

- van de rechtbanken van eerste aanleg, 196.
- van de vredegerichten, 196.
- kinderrechters, 201.

## Regen (dagen met ...), 2 tot 4.

## Regen- en zonnenschermen (verkoop en maakloonwerk), 269.

## Regie van telegraaf en telefoon, 394 tot 398.

## Registratie, 410, 413.

## Rendement :

- der Belgische vennootschappen op aandelen, 502 tot 505.
- der vast renderende waarden op de beurs te Brussel, 439.

## Rentenfonds, 458.

## Rentenmarkt, 458.

## Rente-, disconto- en rendementspercentages, 438, 439.

## Reparatie van vliegtuigen (uurlonen), 565, 572.

## Reproductiecijfers van de Belgische bevolking, 10.

## Rijksbegroting :

- uitvoering, 413.
- uitgaven, 411 tot 413.
- ontvangsten, 409, 410, 413.
- economische hergroepering, 414, 415.
- functionele hergroepering, 416, 417.

## Rijksdienst voor Arbeidsvoorziening, 656, 657.

## Rijksdienst voor Maatschappelijke Zekerheid, 535 tot 539.

## Rijksinstituut voor Ziekte en Invaliditeitsverzekering, 624 tot 629.

## Rijkspersoneel, enz. ... : zie « personeel ».

## Rijksschuld, 428 tot 431.

## Rijkswaarnemings- en opvoedingsgestichten, 201.

## Rijkswacht :

- begroting, 411.
- effectief, 525, 526.

## Rijsscholen (Maneges), 96.

## Rijst (indexcijfers van de consumptieprijzen), 552, 555.

## Rijwielen, auto's, vliegtuigbouw en aanverwante bedrijven :

- totaal van de verzendingen, 277.
- indexcijfers van de produktie, 290.
- geteld personeel, 292.
- Rijwielfabrieken, enz. (uurlonen), 564, 565, 572.

## Rivieren en kanalen (bevaarbare), 344, 348, 350.

## Rog :

- geloste hoeveelheid, 238.
- prijzen, 241.

## Rogge :

- beteelde oppervlakte, 204, 205, 208, 210, 211.
- opbrengst, 215, 216.
- produktie, 217.
- gemiddelde prijzen, 220.
- landbouwindex, 220.

## Rol- en ijsschaatsbanen, 96.

## Rond en vierkant stafmateriaal voor buizen (produktie), 276.

## Rook, 97 tot 102.

## Room (fabrikage), 265.

## Roomijs (fabrikage), 265.

## Rosbief (indexcijfers van consumptieprijzen), 552, 555.

## Rotan en mandenmakerij :

- waarde van de leveringen, 270.
- geteld personeel, 291.

## Rubber :

- nijverheidsinrichtingen, 539.
  - personeel, 291, 539.
  - werklieden, 252.
  - lonen, 252.
  - wedden, 252.
  - uurlonen, 569, 575.
  - waterverbruik, 285.
  - verbruikte goederen, 252.
  - totale produktie, 271.
  - leveringen, 253.
  - indexcijfers van de produktie, 289.
  - voorraden, 253.
  - kapitaal (vermeerdering, vermindering), 253.
  - afschrijvingen, 253.
  - indexcijfers van de groothandelsprijzen, 559, 560.
- Rubber - en chemische nijverheid (toegevoegde waarde), 670, 673, 676.

## Rundhaas (indexcijfers van de consumptieprijzen), 552, 555.

## Rundvee :

- aantal, 204, 207, 208, 210 tot 212.
- geslacht, 218.
- gewicht van het vlees, 218, 219.
- landbouwindex, 222.
- voeders voor runderen (produktie), 263.

## S

## Sabena, 363.

## Salarissen (globaal bedrag), 580 tot 583.

## Sardiniën (indexcijfers van de consumptieprijzen), 552, 555.

## Schaal- en weekdieren (geloste hoeveelheid ; waarde), 238, 239.

## Schaal- en weekdieren, vis (nijverheid van de bereiding en van de conserven van ...) :

- personeel, 244.
- lonen en wedden, 244.
- verbruikte goederen, 244.
- leveringen, 245.
- voorraden, 245.
- kapitaal (vermeerdering, vermindering), 245.
- afschrijvingen, 245.

## Schaarhout :

- oppervlakte, 225, 228, 229.
- verkoopprijs, 227.
- volume, waarde, 228, 229.

## Schapeleder (produktie), 270.

## Schapen :

- aantal, 207, 208.
- geslacht voor het verbruik, 218.

## Schaverijen, kaders en lijsten (zie : « kaders ... »).

## Scheepsbouw :

- verzendingen, 277.
- indexcijfers van de produktie, 290.
- personeel, 292.
- uurlonen, 564, 572.

## Scheepsbouw en metaalverwerkende nijverheid :

- toegevoegde waarde, 670, 673, 676.
- bruto binnenlandse kapitaalvorming, 688.

Scheerderijen (bontnijverheid en nijverheid van de behaar-  
de huiden) :

- werklieden, 252.
- lonen, 252.
- wedden, 252.
- verbruikte goederen, 252.
- leveringen, 253.
- voorraden, 253.
- kapitaal (vermeerdering, vermindering), 253.
- afschrijvingen, 253.

## Scheiding van tafel en bed, 70.

## Scheikundige nijverheid :

- personeel, 252, 546.
- werkloosheid, 649, 651.
- lonen, 252.
- uurlonen, 563, 564, 571.
- wedden, 252.
- waterverbruik, 285.
- verbruikte goederen, 252.
- leveringen, 253.
- produktie, 272.
- indexcijfers van de produktie, 289.
- voorraden, 252.
- kapitaal (vermeerdering, vermindering), 252.
- afschrijvingen, 252.
- toegevoegde waarde, 670, 673, 676.
- bruto binnenlandse kapitaalvorming, 688.
- aandelenemissies van de naamloze vennootschappen, 490.
- emissies van obligaties en kasbons, 494.

Scheikundige nijverheid en rubbernijverheid (indexcijfers  
van de produktie), 289.Scheikundige produkten (indexcijfers van de groothandels-  
prijzen), 559, 560.

## Schelvis, 239, 241.

## Schenkingen aan de weldadigheidsinstellingen, enz. ..., 665.

## Schepen :

- scheepsreparatie en scheepsbouw; onderhoud van  
schepen (uurlonen), 564, 572.
- vloot, 340 tot 342.
- tankscheperen, 341.

## Schietsbanen voor vuurwapens, 96.

## Schoenen :

- nijverheidsinrichtingen, 538.
- produktie, 270.
- personeel, 291, 538.
- uurlonen, 568, 574.
- indexcijfers van de consumptieprijzen, 553, 556.
- consumptieuitgaven, 684, 690.

## Schoenen, handschoenen, marokijnwerk :

- werklieden, 250.
- lonen, 250.
- wedden, 250.
- verbruikte goederen, 250.
- leveringen, 251.

— voorraden, 251.

— kapitaal (vermeerdering, vermindering), 251.

— afschrijvingen, 251.

— toegevoegde waarde, 669, 672, 675.

Schoenen en pantoffels (indexcijfers van de produktie), 289.

Schoenreparatie (indexcijfers van de consumptieprijzen).  
554, 557.

## Scholen :

— aantal inrichtingen :

- kleuteronderwijs, 164.
- lager ond. en 4<sup>e</sup> graad, 164.
- middelbaar onderwijs, 165.
- normaalonderwijs, 165.
- technisch onderwijs, 166.
- plastische kunsten, 166.

— aantal inrichtingen volgens de inrichtende macht :  
164 tot 166.

— schoolbevolking :

- a) kleuteronderwijs, 130 tot 134.
  - b) 1<sup>o</sup> niveau (lager onderwijs), 130 tot 133, 135.
  - c) 2<sup>o</sup> niveau :
    - algemeen overzicht, 130 tot 133, 136.
    - 4<sup>e</sup> graad lager onderwijs, 130 tot 133, 137.
    - middelbaar onderwijs, 130 tot 133, 138 tot 140.
    - technisch en vakonderwijs met volledig leer-  
plan, 130 tot 133, 141 tot 143.
    - vernieuwd secundair onderwijs, 130 tot 133,  
144.
    - normaalonderwijs (opleiding van het onder-  
wijzend personeel), 130 tot 133, 145, 146.
  - d) 3<sup>o</sup> niveau (hogere cyclus), 130 tot 133, 147 tot 161.
  - e) kunstonderwijs met volledig leerplan, 162, 163.
- schoolbevolking volgens de inrichtende macht, 134  
tot 138, 141, 144, 145, 147, 157, 162, 163.
- diploma's afgeleverd door :  
- de onderwijsinstellingen, 140, 143, 156, 159, 161.  
- de centrale jury, 140, 159, 161.
- telling van de gediplomeerden van het hoger onderwijs  
(1947, 1961 en 1970), 175.

Schoolabonnement (indexcijfers van de consumptieprijzen),  
554, 557.

Schoolplicht (inbreuk), 188, 189, 201.

## Schone kunsten :

- kunstonderwijs, 162, 163.
- begrotingen, 180.

Schouderstukken, sous-bras, enz. (verkoop en maakloon-  
werk), 269.

Schrift (indexcijfers van de consumptieprijzen), 554, 557.

Schriftelijke leergangen, 173.

Schriftvervalsing (veroordeeling), 194.

Schrijf- en drukpapier (produktie), 271.

## Schrijnwerkerij :

- waarde van de leveringen, 270.
- geteld personeel, 291.

Schrijnwerkerij, zetels, meubelen, enz. ... (van hout) :

- werklieden, 250.
- lonen, 250.
- wedden, 250.
- uurlonen, 567, 574.
- verbruikte goederen, 250.
- leveringen, 251.
- voorraden, 251.

- kapitaal (vermeerdering, vermindering), 251.
- afschrijvingen, 251.
- Schroot en veekoeken (produktie), 263.
- Schuld :
  - van de Staat (koers der voornaamste leningen), 427, 496.
  - Rijksschuld, 411 tot 413, 415, 417, 428, 429, 682, 683, 697, 698.
- Seizoenarbeiders naar Frankrijk, 530.
- Seminaries (ontvangen giften), 665.
- Senaat, 119 tot 123.
- Senatoren, 119, 121 tot 123.
- Sierbloemen, serveren, enz. (verkoop en maakloonwerk), 269.
- Sigaren, sigaretten, sigarillos :
  - tabak gebruikt bij de fabricage, 264.
  - indexcijfers van de consumptieprijzen (tabak, sigaretten), 553, 556.
- Sjerpen, hoofddoeken, dassen (verkoop en maakloonwerk), 269.
- Slachten van dieren :
  - voor het openbaar verbruik, 219, 321.
  - uurlonen, 565, 572.
- Slijpstenen (produktie), 275.
- Slip voor heren (indexcijfers van de consumptieprijzen), 553.
- Slopen, beddelakens, enz. ... (verkoop en maakloonwerk), 269.
- Smederij, perswerk, zwaar diepdrijfwerk en aanverwante bedrijven :
  - verzendingen, 277.
  - indexcijfers van de produktie, 290.
  - personeel, 292.
- Sneeuw (dagen met ...), 3, 4.
- Snelheid van de girale geldsomloop in België, 456.
- Sociale bijdragen voor de maatschappelijke zekerheid, 596 tot 601.
- Sociale bijstand (uitgaven van de Staat voor ...), 416.
- Sociale hulp (uitgaven van de Staat voor ...), 416.
- Sociale voorzorg (uitgaven van de Staat voor ...), 416.
- Soepvlees (indexcijfers van de consumptieprijzen), 552.
- Sokjes, sokken, driekwart kousen (produktie), 266.
- Sokken, kousen, enz. :
  - produktie, 266.
  - uurlonen, 567, 574.
  - indexcijfers van de consumptieprijzen, 553, 556.
- Spaarboekjes bij de Algemene Spaar- en Lijfrentekas, 460.
- Spaarwezen :
  - Algemene Spaar- en Lijfrentekas, 460 tot 462.
  - private spaarkassen, 462.
  - spaarkassen opgericht onder de bescherming van de gemeentebesturen, 462.
  - schoolsparen, 462.
  - praenuptiaal sparen, 633.
  - belangrijkste vormen van de in het binnenland beschikbare besparingen, 463.
- Sparren, fijnsparren en douglassparren (produkt van de kappingen), 226.
- Speculaas (produktie), 262.
- Speelpleinen, 95, 96.
- Spek (indexcijfers van de consumptieprijzen), 552, 555.
- Spelen, speelgoed, enz. in plastic (leveringen), 278.
- Spelen en weddenschappen (belasting op ...), 409.
- Spel, ontucht, prostitutie (minderjarigen gevonnist voor ...), 201.
- Spelt :
  - beteelde oppervlakte, 205, 208, 210, 211.
  - opbrengst, 215, 216.
  - produktie, 217.
  - gemiddelde prijzen, 220.
- Spinnerijen (indexcijfers van de produktie), 288.
- Spinnerijen en weverijen (indexcijfers van de produktie), 288.
- Sponshanddoek (indexcijfers van de consumptieprijzen), 553, 556.
- Spoorstaven en toebehoren (produktie), 276.
- Spoorweg (indexcijfers van de consumptieprijzen), 554, 557.
- Spoorwegen :
  - Spoorweg- en trammaterieel (indexcijfers van de produktie), 290.
  - N.M.B.S. :
    - lengte van de spoorwegen, 364.
    - personeel, materieel, enz., 364.
    - verkeer, 366.
    - ongevallen, 366.
    - financiële bedrijfsuitkomsten, 364.
    - wedden en lonen, 680.
    - pensioenen, 680.
  - buurtspoorwegen :
    - personeel, 369.
    - materieel, 369.
    - ongevallen, 369.
    - verkeer, 371.
  - tramwegen :
    - geëxploiteerde lengte, 368.
    - materieel, 368.
    - verkeer, 368.
    - ontvangsten, 368.
- Spoorweg- en trammaterieel :
  - verzendingen, 277.
  - indexcijfers van de produktie, 290.
  - geteld personeel, 292.
  - uurlonen, 565, 572.
- Spoorwegverkeer (uitgaven van de Staat voor het ...), 416.
- Sportartikelen, spelen, speelgoed en grammofonplaten van plastic (leveringen), 278.
- Sportcomplexen, 96.
- Sporthallen, 96.
- Sport, lichamelijke opvoeding :
  - inventaris van de installaties, 96.
  - verenigingen zonder winstogmerken, 664.
  - giften aan deze inrichtingen, 665.
- Staal en ijzer (toegevoegde waarde), 670, 672, 676.
- Staal, ijzer en non-ferrometalen (bruto binnenlandse kapitaalvorming), 688.
- Staal, staalgietereien :
  - produktie :
    - van verschillende landen, 710.
    - Belgische, 260, 276.

- indexcijfers van de produktie, 290.
  - geteld personeel, 292.
  - uurlonen, 562, 570.
- Staat :**
- personeel, 522 tot 525.
  - financiën, 409 tot 412.
  - belastingen, 409, 410, 413.
  - uitgaven, 416, 417, 698.
  - ontvangsten, 413, 698.
  - vorderingen, 496.
  - schulden, 413, 415, 417, 427, 496.
  - begroting, 413, 417, 425.
  - onderwijs, 134 tot 138, 141, 144, 145, 147, 157, 160, 162 tot 167, 180, 414 tot 416, 671, 677 tot 680, 686 tot 688, 692, 693, 695.
  - Staatsschuld, 428, 429.
- Staatstoelagen, 429.**
- Stalen pijpen (produktie), 276.**
- Steengroefproduktie (indexcijfers van de groothandelsprijzen), 559, 560.**
- Steenkolenbekkens, 260.**
- Steenkolenmijnen, 258 tot 260.**
- Steenkolen, steenkolenmijnen :**
- nijverheidsinrichtingen, 259 en 260.
  - personeel, 259, 260, 291.
  - lonen, 259.
  - uurlonen, 562, 570.
  - produktie :
    - van verschillende landen, 707.
    - Belgische, 258 tot 260.
  - indexcijfers van de produktie, 288.
  - indexcijfers van de groothandelsprijzen, 559, 560.
  - indexcijfers van de consumptieprijzen, 553.
  - toegevoegde waarde, 669, 672, 675.
  - steenkolendistillatie (produktie), 272.
  - kolennijverheid : emissies van obligaties en kasbons, 495.
  - private consumptie, 685, 691.
  - steenkoolagglomeraten
    - werklieden, 254.
    - lonen, 254.
    - wedden, 254.
    - verbruikte goederen, 254.
    - produktie, 260, 273.
    - leveringen, 255.
    - voorraden, 255, 273.
    - verbruik, 273.
    - kapitaal (vermeerdering, vermindering), 255.
    - afschrijvingen, 255.
    - indexcijfers van de produktie, 289.
- Steenkoolagglomeraten en petroleumraffinaderijen (toegevoegde waarde), 670, 673, 676.**
- Steenkoolbriketten, 273.**
- Stemplichtverzuim (aantal veroordelingen), 188, 189.**
- Sterfgevallen :**
- in verschillende landen, 703, 704, 705.
  - Koninkrijk 10 tot 13.
  - arrondissement en provincie, 14 tot 23.
  - taalgebied, 15, 17, 19, 23.
  - zuigelingensterfte, 48, 55, 60, 61.
  - naar de leeftijd, 56 tot 59, 61 tot 65.
  - naar de burgerlijke staat, 59.
  - bruto-sterftetafel, 63 tot 65.
- naar de oorzaken, 80 tot 82.
  - door zelfmoord, 82.
  - door doodslag, 82.
  - door ongeval, 82.
  - uitkeringen, 633.
- Sterfte- en overlevingskans, 63 tot 65.**
- Sterftetafels, 63 tot 65.**
- Stieren :**
- geslacht voor het verbruik, 218.
  - en koeien (landbouwindex), 222.
- Stikstof :**
- indexcijfers van de produktie, 289.
  - geteld personeel, 291.
- Stoffering :**
- waarde van de leveringen, 271.
  - artikelen in papier en karton, 271.
  - houtbewerking, stoffering en bouwbedrijf (inrichtingen en personeel), 539.
- Stokerijen, bereiding van dranken (personeel), 293.**
- Stookolie :**
- produktie, 273, 298.
  - verbruik, 298.
- Straatstenen en mozaiek (produktie), 261.**
- Strafgerecht, 186 tot 191.**
- Stro :**
- prijzen, 220.
  - landbouwindex, 222.
- Stroperij en diefstal (veroordeelden), 194.**
- Studenten : zie « scholen ».**
- Successierechten, 410, 507.**
- Suiker :**
- produktie, 262, 264, 298.
  - indexcijfers van de produktie, 288.
  - verbruik, 298.
  - accijnsrechten, 409.
  - indexcijfers van de consumptieprijzen, 552, 555.
- Suikerbieten :**
- beteelde oppervlakte, 204, 205.
  - gemiddelde opbrengst per ha., 215, 216.
  - produktie, 217.
  - landbouwindex, 221, 222.
- Suikerfabrieken en suikerraffinaderijen :**
- fabrieken, 298.
  - raffinaderijen, 298.
  - werklieden, 244.
  - lonen, 244.
  - wedden, 244.
  - uurlonen, 566, 573.
  - verbruikte goederen, 244.
  - leveringen, 245.
  - voorraden, 245.
  - kapitaal (vermeerdering, vermindering), 245.
  - afschrijvingen, 245.
- Suikerbakkerij, chocolade :**
- werklieden, 246.
  - lonen, 246.
  - wedden, 246.
  - uurlonen, 566, 573.
  - verbruikte goederen, 246.
  - leveringen, 247.
  - voorraden, 247.

- kapitaal (vermeerdering, vermindering), 247.
  - afschrijvingen, 247.
  - Suikerwerk (nijverheid) :**
    - suikergoed met cacao (produktie), 262.
    - suikergoed (produktie), 262.
    - uurlonen, 566, 573.
  - Synagogen (giften aan ...), 665.**
- T**
- Tabak :**
    - beteelde oppervlakte, 205.
    - opbrengst van de teelten, 215, 216.
    - produktie, 217, 298.
    - verbruik, 298, 684, 690.
    - accijsrechten, 409.
  - Tabak (nijverheid) :**
    - nijverheidsinrichtingen, 538.
    - personeel, 246, 291.
    - werkloosheid, 649, 651.
    - lonen, 246.
    - wedden, 246.
    - uurlonen, 566, 573.
    - verbruikte goederen, 246.
    - produktie van sigaren, sigarillos, enz. (gebruikte hoeveelheid tabak), 264.
    - indexcijfers van de produktie, 288.
    - leveringen, 247.
    - voorraden, 247.
    - kapitaal (vermeerdering, vermindering), 247.
    - afschrijvingen, 247.
    - indexcijfers van de consumptieprijzen, 553, 556.
    - toegevoegde waarde, 669, 672, 675.
  - Tafeltenniszalen, 96.**
  - Tandartsen, 75.**
  - Tankschepen (aantal en tonnemaat), 341.**
  - Tapijten van :**
    - kokos en andere harde vezels (produktie), 266, 268.
    - katoen (produktie), 268.
    - jute (produktie), 268.
    - wol (produktie), 268.
  - Tarbot :**
    - geloste hoeveelheid, 239.
    - waarde, 239.
    - gemiddelde prijzen, 241.
  - Tarwe :**
    - getelde oppervlakte, 204, 205, 208, 210, 211.
    - opbrengst, 215, 216.
    - produktie, 217.
    - gemiddelde prijzen, 220.
    - landbouwindexcijfer, 221, 222.
  - Taxis en huurauto's (verplichte verzekering), 484.**
  - Teelgronden (verkoop), 508.**
  - Teelten :**
    - aantal hectaren, 204 tot 206, 208 tot 212.
    - opbrengst, 215, 216.
    - produktie, 217.
    - in open lucht, 206.
  - Teer, 272.**
  - Telefoon, 397.**
  - Telefoon (indexcijfer van de consumptieprijzen), 554, 557.**

- Telefoon, telegraaf, post, radio en televisie :**
  - toegevoegde waarde, 671, 674, 677.
  - bruto binnenlandse kapitaalvorming, 688.
- Telegraafkantoren, 395.**
- Telegraafinstellingen in dienst, 395.**
- Telegrammen, telegraaf, 395 tot 397.**
- Televisie en Radio :**
  - ingeschreven houders, 402.
  - consumptieuitgaven, 685, 691.
  - indexcijfers van de consumptieprijzen, 553, 556.
- Telex, 394, 398.**
- Tellingen (zie « landbouw, handel, nijverheid, bevolking »).**
- Temperatuur, 2 tot 4.**
- Tennisbanen, 96.**
- Terrils (exploitatie van ...), graverijen, groeven, aanverwante industrieën :**
  - werklieden, 244.
  - lonen, 244.
  - wedden, 244.
  - verbruikte goederen, 244.
  - leveringen, 245.
  - voorraden, 245.
  - kapitaal (vermeerdering, vermindering), 245.
  - afschrijvingen, 245.
- Textiel- en kledingindustrie en modeartikelen (handel en verhuring) :**
  - inrichtingen, 539.
  - personeel, 539.
- Textielmachines en toebehoren (geteld personeel), 292.**
- Textielmachines (indexcijfers van de produktie), 290.**
- Textielnijverheid :**
  - inrichtingen, 538.
  - personeel, 538.
  - werklieden, 246, 248, 250.
  - werkloosheid, 649, 651.
  - lonen, 246, 248, 250.
  - wedden, 246, 248, 250.
  - uurlonen, 567, 573.
  - verbruikte goederen, 246, 248, 250.
  - leveringen, 247, 249, 251.
  - indexcijfers van de produktie, 288.
  - waterverbruik, 285.
  - voorraden, 247, 249, 251.
  - kapitaal (vermeerdering, vermindering), 247, 249, 251.
  - bruto binnenlandse kapitaalvorming, 688, 693.
  - afschrijvingen, 247, 249, 251.
  - toegevoegde waarde, 669, 672, 675.
  - aandelenemissies van de naamloze vennootschappen, 490.
  - uitgiften van de personenvennootschappen met beperkte aansprakelijkheid, 492.
  - emissies van obligaties en kasbons, 494.
- Textielvezels (bereiding), indexcijfers van de produktie, 288.**
- Tijdschriften (indexcijfers van de consumptieprijzen), 554, 557.**
- Tin :**
  - produktie, 276.
  - indexcijfers van de produktie, 290.
- Toebehoren voor het bouwbedrijf, meubels en meubelonderdelen van plastic (leveringen), 278.**



Toelagen voor de afbraak van de krotwoningen, 113, 114.

Toerisme :

- aantal overnachtingen, 385 tot 389.
- aantal inrichtingen en capaciteit (hotels, vacantiekolonies, enz....), 387.
- Reisverkeer (betalingsbalans van de B.L.E.U.), 333.
- uitgaven en ontvangsten van het toerisme en van de reizigers, 389.
- verplaatsingen van de toeristen per spoorweg, 365.
- persoonlijke uitgaven in het buitenland, 686.
- uitgaven van niet-ingezetenen in België, 686.

Toerisme, bescherming der monumenten en landschappen (verenigingen zonder winstoogmerken en instellingen tot algemeen nut), 664.

Toestellen en installaties voor verscheidene industrieën :

- verzendingen, 277.
- indexcijfers van de produktie, 290.
- geteld personeel, 292.

Toffees en caramels (produktie), 262.

Tolgeden en accijnzen (ontvangsten), 413.

Tong, 239, 241.

Tonnen- en kistennijverheid :

- geteld personeel, 291.
- produktie, 270.

Tonnen- en kistennijverheid, meubelen, zetels, enz. ... :

- werklieden, 250.
- lonen, 250.
- wedden, 250.
- verbruikte goederen, 250.
- leveringen, 251.
- voorraden, 251.
- kapitaal (vermeerdering, vermindering), 251.
- afschrijvingen, 251.

Touwslagerij :

- indexcijfers van de produktie, 288.
- personeel, 291.

Trafiek van de havens der B.L.E.U. (internationale), 336 tot 339.

Traktoren, 207, 375, 376, 378, 379.

Tram (indexcijfers van de consumptieprijzen), 554, 557.

Tram-, spoor- en wegmaterieel (indexcijfers van de produktie), 290.

Tramwegen :

- geëxploiteerde lengte, 368.
- rollend materieel, 368.
- trafiek, 368.
- ontvangsten, 368.

Transportmaterieel :

- indexcijfers van de produktie, 290.
- personeel, 292.
- uurlonen, 565, 572.

Trekkerijen en koudwalserijen :

- uurlonen, 562, 570.

Trolleybussen, 368.

Tuberculose :

- aangegeven gevallen, 83.
- sterfgevallen, 80, 81.
- zieken in behandeling, 84.
- onder toezicht van de dispensaria, 86, 87.
- bedrijvigheid van de dispensaria van de Belgische nationale liga tot bestrijding van de tuberculose, 78.

Tuinbouw en bosontginning :

- inrichtingen, 538.
- personeel, 538.

Turnzalen, 96.

Tweelinggeboorten, 53.

Typologie der gemeenten, 24, 25.

## U

Uitgeverij, drukkerij, papier :

- toegevoegde waarde, 669, 672, 675.
- bruto binnenlandse kapitaalvorming, 688.
- uurlonen, 568, 574, 575.

Uitgiften :

- van openbare leningen, 458.
- van aandelen, 489 tot 493.
- van obligaties en kasbons, 494, 495.
- van de overheidsector, 430.

Uittrekken en smeden van gemene metalen, enz. ... :

- personeel, 292.
- indexcijfers van de produktie 290.

Uitvoer en invoer :

- a) van verschillende landen :
  - indexcijfers van de hoeveelheden, 712.
  - waarden, 713, 716.
- b) van de B.L.E.U. (speciale handel) :
  - bepalingen, 726.
  - totaalcijfers, 315.
  - cijfers per afdeling, 316.
  - cijfers volgens de afdelingen van de T.C.I.H., 320 tot 327.
  - cijfers volgens landen, 328 tot 331.
  - netto-uitvoer, 689.
  - hoeveelheden-indexcijfers en indexcijfers van de gemiddelde waarde, 332.

Universaalstaal (produktie), 276.

Universiteiten, 147 tot 156.

Uurwerken, juwelen enz. (personeel), 293.

## V

Vaarzen (vlees), 218.

Vaatwerk en draaiwerk, schrijnwerkerij, enz. :

- personeel, 250, 291.
- leveringen, 251.
- waarde van de leveringen, 270.

Vakantiekolonies, 387.

Valorisatienijverheid van oud ijzer en oude metalen :

- werklieden, 256.
- lonen, 256.
- wedden, 256.
- verbruikte goederen, 256.
- leveringen, 257.
- voorraden, 257.
- kapitaal (vermeerdering, vermindering), 257.
- afschrijvingen, 257.

Varkens :

- voeders voor varkens (produktie), 263.
- aantal, 204, 207, 208, 210 tot 212.
- geslacht voor het verbruik, 218.
- landbouwindex, 221, 222.

- Varkensrib (indexcijfers van de consumptieprijzen), 552, 555.
- Vast renderende waarden op de beurs te Brussel, 439.
- Veeartsen, 75.
- Veekoeken en schroots (produktie), 263.
- Veenderijen :
- uurlonen, 562, 563, 570.
- Veestapel, 205, 206, 208, 210 tot 212.
- Veeteelt (uitgaven van de Staat voor ...), 416.
- Veevoeder :
- getelde oppervlakten, 204 tot 206 ; 210 tot 212.
  - opbrengst, 215, 216.
  - produktie, 217.
  - gemiddelde prijzen, 220.
  - index van de produktiekosten, 222.
- Veevoerders (fabrikatie van samengestelde ...) :
- personeel, 291.
  - werklieden, 246.
  - lonen, 246.
  - wedden, 246.
  - verbruikte goederen, 246.
  - produktie, 263.
  - leveringen, 247.
  - voorraden, 247.
- Vellen en foliën in plastic (leveringen), 278.
- Venerische ziekten, 84.
- Vennootschappen bij wijze van eenvoudige geldschieting (oprichtingen, ontbindingen), 493.
- Vennootschappen en maatschappijen :
- levensverzekeringsmaatschappijen, 482.
  - krediet aan de nijverheid, 464, 465, 467, 468.
  - kleine landeigendom, 470, 474.
  - nationale investeringsmaatschappij, 465.
  - voor volkswoningen erkend door de A.S.L.K., 476.
- Vennootschappen onder gemeenschappelijke naam (oprichtingen, ontbindingen), 493.
- Verbruik :
- alcohol, 298.
  - bier, 298.
  - mineraalwater en limonade, 298.
  - meststoffen, 223.
  - minerale olie, 298.
  - suiker, 298.
  - tabak, 298.
  - mousserende gegiste dranken, 298.
- Verbruik (privaat) : zie « consumptie ».
- Verbruikstaksen, 409.
- Verdeling van elektrische energie :
- leveringen, 257.
  - abonnementen, 279, 280.
  - laagspanning, 279.
  - hoogspanning, 280.
  - voortbrengers, 281.
  - vermogen, 282.
  - netto-produktie, 283, 284.
  - in- en uitvoer, 284.
  - indexcijfers van de produktie, 290.
- Verdeling van gas :
- netto-produktie, 274.
  - in- en uitvoer, 274.
  - beschikbaar gas, 274.
- verdeeld volgens het verbruik, 274.
  - verbruik, 274.
  - personeel, 292.
- Verdeling van water :
- geteld personeel, 292.
  - werklieden, 256.
  - lonen, 256.
  - wedden, 256.
  - verbruikte goederen, 256.
  - leveringen, 257.
  - produktieindexcijfers, 290.
  - verbruik in de nijverheid, 285 tot 287.
  - kapitaal (verhogingen en verminderingen), 257.
  - afschrijvingen, 257.
- Verenigingen :
- culturele en wetenschappelijke (ontvangen giften), 665.
  - zonder winstoogmerk (aantal), 664.
  - sport :
    - aantal, 664.
    - ontvangen giften, 665.
- Vergeoise of bruine suiker (produktie), 264.
- Vergunningen :
- jachtverloven, 234.
  - visverloven, 237, 393, 394.
  - arbeidsvergunningen welke aan de vreemde arbeiders werden afgeleverd, 534.
- Verkeersbelasting, 409, 410.
- Verkeersongevallen :
- op de openbare weg, 380.
  - op de spoorwegen, 366.
  - op de buurtspoorwegen, 369.
- Verkeer te water (uitgaven van de Staat voor ...), 416.
- Verkiezingen voor de algehele vernieuwing van de :
- Kamer der volksvertegenwoordigers, 116 tot 118, 122 tot 125.
  - Senaat, 119 tot 123.
  - provincieraden, 126.
  - gemeenteraden, 127.
- Verklaringen van inboorlingschap, 41.
- Verkolen en wassen van wol (geteld personeel), 291.
- Verkoopsindexcijfers (verbruik), 306.
- Verkoop :
- verkoopsindexcijfers, 306.
  - op afbetaling, 307, 308.
  - van onroerende goederen, 508, 509.
- Vermakelijkheidsbedrijven, 539.
- Verminkten en gebrekkigen (tegenoetkomingen aan ...), 634.
- Veroordelingen :
- aantal, 186 tot 195.
  - naar de gepleegde feiten, 194.
  - voorwaardelijke invrijheidstellingen, 194.
  - eerherstel, 186, 187.
- Verpakkingen (produktie) :
- in papier en karton, 271.
  - in plastic, 278.
- Verrekenkamers, 445.
- Verstedelijking van de bevolking, 24, 25.
- Vervoer :
- werkloosheid, 649, 651.
  - indexcijfers van de consumptieprijzen, 554, 557.

- aandelenemissies van de naamloze vennootschappen, 491.
  - uitgiften van de personenvennootschappen met beperkte aansprakelijkheid, 493.
  - emissies van obligaties en kasbons, 495.
  - uitgiften van de Staat voor ..., 416.
- Vervoer over de weg :**
- goederenvervoer over de weg, 373, 374.
  - telling van het wegverkeer, 372.
  - aantal motorvoertuigen, 375 tot 379.
  - verkeersongevallen, 380.
  - verbindingswegen, 371.
  - toegevoegde waarde, 671, 674, 677.
  - bruto binnenlandse kapitaalvorming, 688, 693.
  - uitgaven van de Staat, 416.
- Vervoer door de lucht :**
- bedrijvigheid van de luchthavens, 352 tot 363.
  - toegevoegde waarde, 671, 674, 677.
  - bruto binnenlandse kapitaalvorming, 688, 693.
- Vervoer per autobus en autocar :**
- geëxploiteerd door de tramwegen, 368.
  - geëxploiteerd door de buurtspoorwegen, 370, 381.
  - toegestane lijnen, 381.
  - aantal autobussen en autocars, 375, 376.
  - verplichte verzekering der vervoerders, 484.
- Vervoer per buurtspoorweg :**
- personeel, rollend materieel en aanlegkosten, 369.
  - bedrijfsuitkomsten, 370.
  - autobussen, 370.
  - ongevallen, 369.
- Vervoer per spoorweg :**
- lengte van de spoorwegen, 364.
  - personeel, stations en rollend materieel, 364.
  - trafiek, 365, 366, 367.
  - ongevallen, 366.
  - toegevoegde waarde, 671, 674, 677.
  - bruto binnenlandse kapitaalvorming, 688, 693.
- Vervoer te water :**
- Zee :
    - aangekomen schepen in de havens, 336, 337.
    - internationale trafiek der havens, 338, 339.
    - koopvaardijvloot, 340.
    - toegevoegde waarde, 671, 674, 677.
    - bruto binnenlandse kapitaalvorming, 688, 693.
  - Binnenscheepvaart :
    - algemeen overzicht, 343.
    - trafiek, 343 tot 351.
    - bekkens, 344, 348, 350.
    - capaciteitsklassen der schepen en nationaliteit van de eigenaar, 347.
    - toegevoegde waarde, 671, 674, 677.
- Verzekering :**
- ondernemingen, personeel, 539.
  - tegen arbeidsongevallen (R.M.Z.), 595.
  - tegen werkloosheid (R.M.Z.), 594, 654, 655.
  - tegen beroepsziekten (R.M.Z.), 595.
  - tegen ouderdom en vroegtijdige dood, 602 tot 621.
  - praenuptiaal (vrije mutualiteitsverzekering), 633.
  - vrije mutualiteitsverzekering, 630 tot 633.
  - verplichte verzekering tegen ziekte en invaliditeit, 594, 624 tot 629.
  - vrouwen- en gezinsverzekering (vrije mutualiteitsverzekering), 633.

- levensverzekering, 482, 483.
  - aandelenemissies van de naamloze vennootschappen, 489.
- Verzorgingsinstellingen (aantal bedden per dienst en provincie), 77.**
- Vetstoffen :**
- indexcijfers van de groothandelsprijzen, 559, 560.
  - plantaardige en dierlijke oliën, 246, 247.
  - produktie, 263, 265.
  - uurlonen, 565, 572.
- Vijvers, 230, 231.**
- Villa's (verkoop), 508.**
- Viltnijverheid :**
- personeel, 291.
  - werklieden, 250.
  - lonen, 250.
  - wedden, 250.
  - verbruikte goederen, 250.
  - leveringen, 251.
  - voorraden, 251.
  - kapitaal (vermeerdering, vermindering), 251.
  - afschrijvingen, 251.
- Vis :**
- geloste, 238, 239, 240.
  - prijzen, 241.
  - private consumptie, 684, 690.
  - pelagische vis (bepaling), 722.
- Vis, week- en schaaldieren (nijverheid van de bereiding en van de conserveren van ...):**
- personeel, 244.
  - lonen, wedden, 244.
  - verbruikte goederen, 244.
  - leveringen, 245.
  - voorraden, 245.
  - kapitaal (vermeerdering, vermindering), 245.
  - afschrijvingen, 245.
- Viscosegarens (produktie), 266.**
- Visverloven :**
- aantal, 237.
  - afgeleverd door de postkantoren, 393.
  - recht op de verkoop van visverloven, 394.
- Vlas :**
- teelten, 204, 205.
  - opbrengst, 215, 216.
  - produktie, 217.
  - gemiddelde prijzen, 220.
  - landbouwindex, 222.
  - indexcijfers van de groothandelsprijzen, 559, 560.
- Vlas (-nijverheid) :**
- uurlonen, 567, 573.
- Vlas en hennep (spinnerijen) indexcijfers van de produktie, 288.**
- Vlas (weefsel), indexcijfers van de produktie, 266.**
- Vlaszaad :**
- gemiddelde opbrengst der teelten, 215, 216.
  - produktie, 217.
- Vlechten (fabrikage van vlechten, band, passementwerk, bastband en soortgelijke artikelen) :**
- werklieden, 250.
  - lonen, 250.
  - wedden, 250.
  - verbruikte goederen, 250.

- leveringen, 251.
- voorraden, 251.
- kapitaal (vermeerdering vermindering), 251.
- afschrijvingen, 251.
- Vlees :**
  - herkomstig van dieren geslacht voor het verbruik, 218.
  - nettoproductie, 219.
  - private consumptie, 684, 690.
  - indexcijfers van de consumptieprijzen, 552, 555.
  - uurlonen, 565, 572.
- Vleesconserven :**
  - productie, 262.
  - uurlonen, 565, 572.
- Vliegtuigbouw :**
  - indexcijfers van de productie, 290.
  - geteld personeel, 292.
- Vliegtuigfabrieken en -reparatiebedrijven :**
  - uurlonen, 565, 572.
- Vliegvelden, 96.**
- Vloot :**
  - Belgische binnenvloot, 341.
  - Belgische koopvaardijvloot, 340, 341.
  - Belgische visserijvloot (bedrijvigheid), 241.
- Voederbieten :**
  - beteelde oppervlakte, 205.
  - gemiddelde opbrengst per ha, 215, 216.
  - opbrengst, 217.
  - gemiddelde prijzen, 220.
- Voedergewassen, 206, 210, 212.**
- Voeder- en mergkolen :**
  - gemiddelde opbrengst, 215.
  - productie, 217.
- Voederwortelen, 205, 215, 217.**
- Voeders voor dieren (productie), 263.**
- Voeding :**
  - nijverheidsinrichtingen, 538.
  - personeel, 291, 293, 538.
  - werkloosheid, 651.
  - uurlonen, 565, 566, 572, 573.
  - verkoopsindexcijfers, 306.
  - indexcijfers van de consumptieprijzen, 552, 555.
  - aandelenemissies van de naamloze vennootschappen, 490.
  - waterverbruik, 285.
  - uitgiften van de personenvennootschappen met beperkte aansprakelijkheid, 492.
  - emissies van obligaties en kasbons, 494.
- Voedingsdeegwaren (productie), 262.**
- Voedingsmiddelen, dranken, tabak :**
  - toegevoegde waarde, 669, 672, 675.
  - bruto binnenlandse kapitaalvorming, 688, 693.
- Voedingswarenbereiding :**
  - personeel, 293.
  - en drankbereiding (toegevoegde waarde), 669, 672, 689.
  - consumptieuitgaven, 684, 690.
- Voering (productie), 267.**
- Voertuigen voor goederenvervoer, 375, 376.**
- Voetbalvelden, 96.**
- Vogelvangst en jacht (inkomsten), 227.**

- Volley-ballvelden, 96.**
- Volksvertegenwoordigers, 116 tot 118, 122 tot 125.**
- Voorafbetalingen, 410.**
- Voorwaardelijke invrijheidstellingen, 195.**
- Vormstaalgietereien (indexcijfers van de produktie), 290.**
- Vorst (dagen met ...), 2 tot 4.**
- Vrachtschepen (aantal en tonnemaat), 341.**
- Vrachtwagens :**
  - geteld per waarnemingspost en per dag, 372.
  - aantal, 375, 376.
- Vrederechten, 196, 198, 199.**
- Vreemdelingen :**
  - aantal, 42, 43.
  - loop van de vreemde bevolking, 22, 23.
  - uitgeoefende activiteit, 531 tot 533.
  - verblijfsvergunningen, 41.
  - leurhandelaars, 305.
  - migratiebeweging, 22, 23, 38 tot 40.
  - nationaliteit, 42, 43.
  - naturalisaties, 41.
  - overnachtingen (toerisme), 385.
  - grensarbeiders, 528.
- Vrije tijdsbesteding (consumptieuitgaven), 685, 691.**
- Vrijstelling of verdaging van militaire dienst, 93.**
- Vrijwillige lichamelijke verwondingen (veroordeelden), 194.**
- Vrijwillige ziekenfondsverzekering, 630 tot 633.**
- Vroedvrouwen, 75.**
- Vulhaard (indexcijfers van de consumptieprijzen), 553, 556.**
- Vuurvaste klei. Winning van vuurvaste en keramische klei (uurlonen), 562, 570.**
- Vuurwapens : zie « wapens ».**

## W

- Wafels (productie), 262.**
- Wafeltjes, ongesuikerde koekjes en andere ongesuikerde produkten (productie), 262.**
- Wangedrag (minderjarigen gevonnist voor ...), 201.**
- Wapens en munitie :**
  - totaal van de verzendingen, 277.
  - indexcijfers van de produktie, 290.
  - geteld personeel, 292.
- Wasmiddel in poeder (indexcijfers van de consumptieprijzen), 553, 556.**
- Wasmiddelen op synthetische basis (productie), 272.**
- Wassen en de carbonisatie van wol :**
  - personeel, 291.
  - werklieden, 248.
  - lonen, 248.
  - wedden, 248.
  - verbruikte goederen, 248.
  - leveringen, 249.
  - productie, 266.
  - voorraden, 249.
- Wasserij (indexcijfers van de consumptieprijzen), 554, 557.**
- Waterdistributie :**
  - geteld personeel, 292.
  - werklieden, 256.
  - lonen, 256.

- wedden, 256.
- uurlonen, 570.
- verbruikte goederen, 256.
- leveringen, 257.
- geraamd verbruik in de belangrijkste industrieën, 285 tot 287.
- indexcijfers van de produktie, 290.
- kapitaal (vermeerdering, vermindering), 257.
- afschrijvingen, 257.

**Water, gas, elektriciteit :**

- toegevoegde waarde, 670, 673, 676.
- consumptieuitgaven, 684, 690.

**Waterwegen :**

- lengte, 344.
- trafiek, 348 tot 351.

**Watten (fabrikage) :**

- geteld personeel, 291.
- werklieden, 250.
- lonen, 250.
- wedden, 250.
- verbruikte goederen, 250.
- leveringen, 251.
- voorraden, 251.
- kapitaal (vermeerdering, vermindering), 251.
- afschrijvingen, 251.

**Wedden : zie « bezoldigingen ».****Weddenschappen en spelen (belasting op ...), 409.****Weduwnaars en weduwen ingedeeld volgens :**

- de leeftijd, 33.
- de samenstelling van hun gezin, 46.
- de bereikte leeftijd bij het overlijden, 59.
- de burgerlijke staat bij het hertrouwen, 67.
- de bereikte ouderdom bij het hertrouwen, 68.

**Weefsels (produktie) :**

- cambrieweefsels en hydrofielgaas, 267.
- gebreide weefsels, 266.
- katoen, 266, 267, 711.
- jute, 266, 267.
- wol, 266, 267.
- vlas, 266, 267.
- rayonne, 266, 267.
- synthetische vezels, 266, 267, 268.
- rayonne en van natuurzijde, 266.
- natuurzijde, 266.
- voor kleding, 267, 268.
- voor stoffering, 268.
- spons, 267.
- voor matrassen, 267.
- nijverheidsweefsels en dekzeilen, 267.
- dekens, 267, 268.

**Week- en schaaldieren (geloste hoeveelheid ; waarde), 238, 239.****Week- en schaaldieren, vis (nijverheid van de bereiding en van de conserven van ...) :**

- personeel, 244.
- lonen, wedden, 244.
- verbruikte goederen, 244.
- leveringen, 245.
- voorraden, 245.
- kapitaal (vermeerdering, vermindering), 245.
- afschrijvingen, 245.

**Weerkunde, 2 tot 4.****Wegvervoer :**

- goederenvervoer verricht door voertuigen die in België geïmmatriculeerd zijn, 373, 374.
- telling van het wegverkeer, 372.
- aantal motorvoertuigen, 375 tot 379.
- verkeersongevallen, 380.
- wegen, 371.
- toegevoegde waarde, 671, 674, 677.
- bruto binnenlandse kapitaalvorming, 688, 693.
- uitgaven van de Staat voor ..., 416.

**Weiden :**

- getelde oppervlakte, 206, 212.
- opbrengst, 215.
- produktie, 217.
- overdrachten van onroerende goederen, 508.

**Weldadigheidsinstellingen (giften), 665.****Werkbroek (indexcijfers van de consumptieprijzen), 553, 556.****Werken :**

- Afrikaanse (aantal verenigingen), 664.
- godsdienstige en kloostergemeenten (ontvangen giften), 665.
- vak (aantal verenigingen), 664.
- sociale :
  - aantal verenigingen, 664.
  - ontvangen giften, 665.

**Werken en uitrusting (Staat), 414.****Werkgelegenheid :**

- werkaanbiedingen bij en plaatsingen door de Rijksdienst voor Arbeidsvoorziening, 656, 657.

**Werkgevers onderworpen aan de R.M.Z., 535 tot 539.****Werkloosheid :**

- algemene resultaten, 647, 648.
- volledig werklozen, 520, 648 tot 650, 653.
- gedeeltelijk werklozen, 651, 652.
- geteld op 21.12.1970 naar leeftijdsgroep, onderwijsniveau en geslacht, 176.
- schoolgaande of met leercontracten werklozen, 171.
- uitgaven van de Staat, 414.

**Werkstakingen, 658 tot 662.****Werktuigmachines en aanverwante bedrijven :**

- verzendingen, 277.
- indexcijfers van de produktie, 290.
- geteld personeel, 292.
- uurlonen, 564, 572.

**Wetenschap en kunst, onderwijs, godsdienst (inrichtingen, personeel), 539.****Wetenschappelijk onderzoek :**

- Staat, 416.
- en ontwikkelingswerk, 183.

**Wetenschappen (V.Z.W. en instellingen tot algemeen nut), 664.****Wetenschapsbeleid :**

- begrotingsprogramma, 183.

**Wettiging van natuurlijke kinderen, 54.****Weverij :**

- personeel, 291.
- werklieden, 248.
- lonen, 248.
- wedden, 248.
- verbruikte goederen, 248.
- produktie, 266, 268.

- indexcijfers van de produktie, 288.
  - leveringen, 249.
  - voorraden, 249.
  - kapitaal (vermeerdering, vermindering), 249.
  - afschrijvingen, 249.
  - toegevoegde waarde, 669, 672, 675.
  - White-spirit en speciale benzine (produktie), 273.
  - Wielerbanen, 96.
  - Wijmen, boomkwekerijen, enz. (oppervlakte), 206.
  - Wijn, 298, 553.
  - Wijze van uitbating van de landbouwbedrijven (zie « landbouw en bossen »).
  - Winning en bewerking van vaste brandstoffen (uurlonen), 562, 570.
  - Winning van bouwmaterialen en van vuurvaste en keramische klei (uurlonen), 562, 570.
  - Winsten, intresten, dividenden, enz. (nationale rekeningen), 682.
  - Wintergerst :
    - beteelde oppervlakte, 205, 208.
    - opbrengst, 215, 216.
    - produktie, 217.
  - Wippen en doelen voor boogschieten, 96.
  - Wisselkoers te Brussel, 437.
  - Wit fabriekspoeder (suiker) : produktie, 264.
  - Woeste gronden :
    - verkopen, 509.
    - oppervlakte, 225, 230, 231.
  - Wol :
    - produktie, 266, 711.
    - indexcijfers van de produktie, 288.
    - indexcijfers van de groothandelsprijzen, 559, 560.
    - uurlonen, 567, 573.
  - Wol :
    - wassen en carbonisatie :
      - bedienden, 291.
      - werklieden, 248, 291.
      - lonen, 248.
      - wedden, 248.
      - verbruikte goederen, 248.
      - leveringen, 249.
      - produktie, 266.
      - voorraden, 249.
      - kapitaal (vermeerdering, vermindering), 249.
      - afschrijvingen, 249.
    - kammen van de wol :
      - geteld personeel (bedienden, werklieden), 291.
      - uren-werklieden, 291.
      - werklieden, 248.
      - lonen, 248.
      - wedden, 248.
      - verbruikte goederen, 248.
      - leveringen, 249.
      - produktie, 266.
      - voorraden, 249.
      - kapitaal (vermeerdering, vermindering), 249.
      - afschrijvingen, 249.
    - kamwolspinnerijen :
      - werklieden, 248.
      - lonen, 248.
      - wedden, 248.
    - verbruikte goederen, 248.
    - leveringen, 249.
    - voorraden, 249.
    - kapitaal (vermeerdering, vermindering), 249.
    - afschrijvingen, 249.
  - verbruikte goederen, 248.
  - leveringen, 249.
  - voorraden, 249.
  - kapitaal (vermeerdering, vermindering), 249.
  - afschrijvingen, 249.
  - kaardwolspinnerijen en spinnerijen van wol voor dekens :
    - personeel, 248, 291.
    - lonen, 248.
    - wedden, 248.
    - verbruikte goederen, 248.
    - leveringen, 249.
    - voorraden, 249.
  - Wol (weefsels), indexcijfers van de produktie, 288.
  - Wolindustrie :
    - uurlonen, 567, 573.
  - Woningen :
    - geteld, 104 tot 106.
    - toegestane bouwvergunningen, 112.
    - ongezonde (strijd tegen ...), 478.
    - gerieflijkheden, 105.
  - Worst (indexcijfers van de consumptieprijzen), 552, 555.
  - Wortelen :
    - beteelde oppervlakte, 205, 206, 210, 212.
    - opbrengst, 215.
    - produktie, 217.
- Y
- Yoghurt (fabricage), 265.
- Z
- Zaad en plantgoed (landbouwindex), 222.
  - Zagerijen (zie « houtzagerijen »).
  - Zakdoeken van katoenen weefsels, (produktie), 267.
  - Zakdoeken, handdoeken, enz... (verkoop en maakloonwerk), 269.
  - Zalen :
    - bioscoop, 403, 405.
    - turn, 96.
    - tafeltennis, 96.
    - voor schermen, boksen, worstelen en judo, 96.
  - Zalm (indexcijfers van de consumptieprijzen), 552, 555.
  - Zand :
    - voor ijzerijverheid (produktie), 261.
    - voor glasfabrieken (produktie), 261.
    - voor het bouwbedrijf (produktie), 261.
    - divers (produktie), 261.
    - indexcijfers van de produktie, 288.
  - Zandsteen :
    - produktie, 261.
    - indexcijfers van de produktie, 288.
    - aardewerkfabrieken (uurlonen), 563, 571.
  - Zeehavens, 336 tot 339.
  - Zeep (indexcijfers van de produktie), 289.
  - Zeevaart :
    - koopvaardijvloot, 340.
    - binnenvloot, 341.

## TREFWOORDENREGISTER

## Zeevisserij :

- geloste vis, 238 tot 240.
- bedrijvigheid der Belgische visserijvloot, 241.
- gemiddelde prijzen per kg van de voornaamste vissoorten, 241.
- aantal inrichtingen, 538.
- toegevoegde waarde, 669, 672, 675.

Zeildoek (produktie), 267.

Zeilen, roeien, waterski, 96.

Zelfmoord, 82.

Zelfstandigen (herschoulden), 171.

Zetels, meubelen, enz. ... (zie : « meubelen, zetels, schrijnwerkerij, enz. ... »).

## Ziekten :

- besmettelijke ziekten onder de huisdieren (haarden), 214.

— geestes : zie « geesteszieken ».

— beroepsziekten 595, 635 tot 644.

— besmettelijke ziekten met verplichte aangifte (aantal gevallen), 83.

— venerische, 83.

— chronische of gelijksoortige ziekten, 518, 519.

## Zijde-industrie :

— uurlonen, 567, 573.

Zilver, 276.

## Zink :

— produktie, 260, 276.

— indexcijfers van de produktie, 290.

Zonneschijn (uren ...), 3.

Zuigelingensterfte. 55, 60 en 61.

Zwavedioxide, 97 tot 102.

Zwembaden, 96.

