

I. ECONOMIE EN FINANCIEN

Conjunctuurindicatoren

Kalender voor het uitbrengen van de indicatoren	5
Afzetprijnsindexen (basis 2000 = 100) - Februari 2012	6
Indexen van de loonmassa - 4 ^{de} trimester 2011	8
Indexen van de gewerkte uren (basis 2000 = 100) - 4 ^{de} trimester 2011	10

In deze publicatie vindt u **de recentste statistieken** van de volgende domeinen: leefmilieu, bevolking, samenleving, economie en financiën, landbouw, industrie, diensten, handel en vervoer.
Daarnaast biedt onze website <http://statbel.fgov.be> een selectie van statistieken, die dagelijks worden bijgewerkt.

CONVENTIONELE TEKENS

Gegevens ontbreken	..
0 of minder dan de helft van de gebruikte eenheid	-
Voorlopige cijfers	(*)
De komma wordt gebruikt om de eenheden te scheiden van de decimalen	

Verantwoordelijke uitgever : A. VERSONNEN

Auteursrecht voorbehouden

Het reproduceren van de inhoud van deze publicatie is niet toegestaan, noch geheel, noch gedeeltelijk, noch in de oorspronkelijke, noch in bewerkte vorm, tenzij met schriftelijke machtiging vanwege de Algemene Directie Statistiek en Economische Informatie.

Het gebruiken van de inhoud van deze publicatie als toelichting of bewijsvoering in een artikel, een boekbespreking of een boek is toegestaan, mits duidelijke en nauwkeurige bronvermelding.

Economie en financiën
Conjunctuurindicatoren

Kalender voor het uitbrengen van de indicatoren

De indicatoren zijn beschikbaar op de aangeduide dag om 0 uur op onze website <http://statbel.fgov.be>

Beschikbaar vanaf	Indicator	Referentieperiode	Frequentie
Maart 2012			
29	Faillissementsstatistieken	augustus tot december 2011	maandelijks
29	Kleinhandelsindexen	november 2011	maandelijks
29	Faillissementsstatistieken	januari 2012	maandelijks
29	Kleinhandelsindexen	december 2011	maandelijks
29	Indexen van de nieuwe orders	december 2011	maandelijks
29	Indexen van de uurlonen	1ste trimester 2012	trimester
29	Index van werknemers en werkzame personen	4de triemster 2011	trimester
29	Faillissementsstatistieken	februari 2012	maandelijks
29	Kleinhandelsindexen	januari 2012	maandelijks
29	Productie-indexen	januari 2012	maandelijks
29	Geharmoniseerde consumptieprijsindex	maart 2012	maandelijks
30	Indexen van de nieuwe orders	januari 2012	maandelijks
April 2012			
16	Faillissementsstatistieken	maart 2012	maandelijks
20	Kleinhandelsindexen	februari 2012	maandelijks
24	Productie-indexen	februari 2012	maandelijks
25	Afzetprijsindexen	maart 2012	maandelijks
26	Geharmoniseerde consumptieprijsindex	april 2012	maandelijks
27	Indexen van de nieuwe orders	februari 2012	maandelijks
Mei 2012			
16	Faillissementsstatistieken	april 2012	maandelijks
21	Kleinhandelsindexen	maart 2012	maandelijks
24	Productie-indexen	maart 2012	maandelijks
25	Afzetprijsindexen	april 2012	maandelijks
31	Indexen van de nieuwe orders	maart 2012	maandelijks
31	Geharmoniseerde consumptieprijsindex	mei 2012	maandelijks

Deze kalender kan op aanvraag ook afzonderlijk verkregen worden.

(Tel. 02/277.55.04 - Fax. 02/277.55.19)

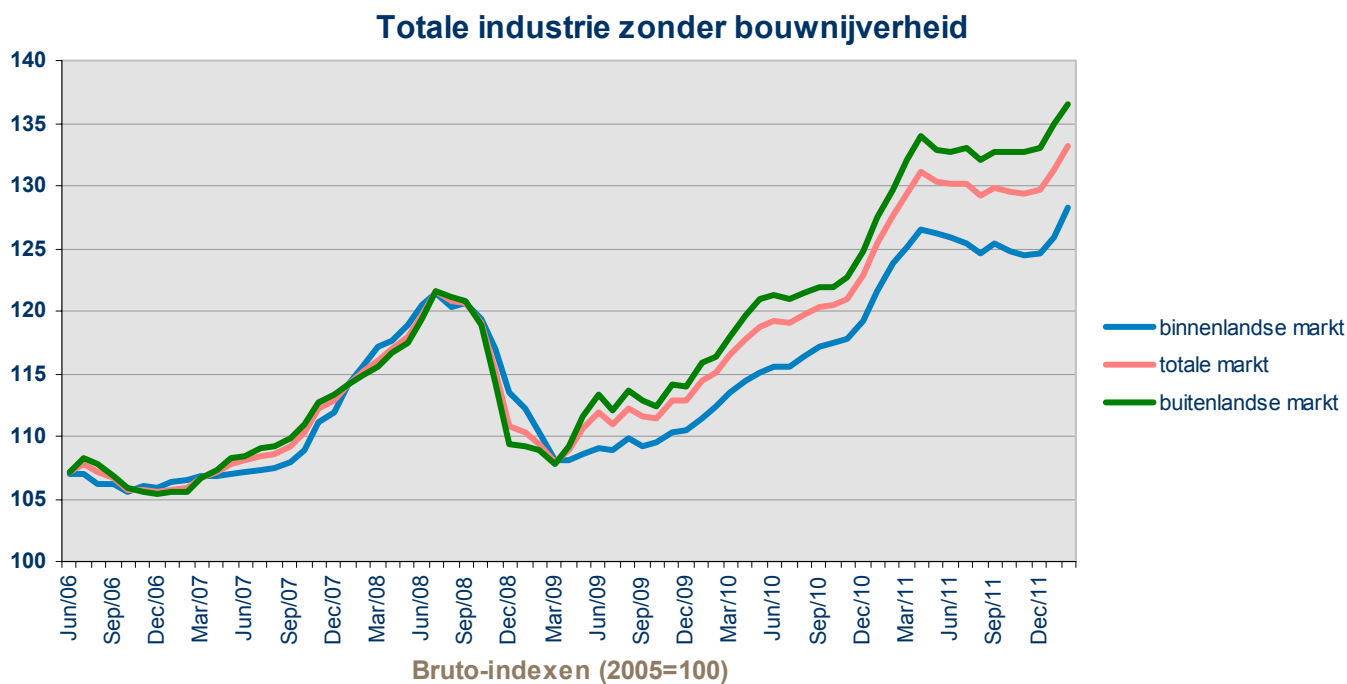
Conjunctuurindicatoren – Persbericht

Februari 2012 : Afzetprijnsindex +1,5%

In februari 2012, vergeleken met de voorgaande maand, is de afzetprijnsindex voor de totale industrie zonder bouw gestegen met 1,5%. Een uitsplitsing van dat cijfer tussen energie en de rest, geeft een stijging van 3,2% voor energie en een stijging van 0,7% voor de totale industrie zonder energie. Een verdere opsplitsing van de totale industrie zonder energie geeft +0,5% voor intermediaire goederen zonder energie, +0,6% voor investeringsgoederen, +0,2% voor duurzame consumptiegoederen en +1,2% voor niet-duurzame consumptiegoederen.

Als de algemene afzetprijnsindex uitgesplitst wordt naargelang de bestemming, dan zien we een stijging van 1,9% de binnenlandse markt en een stijging van 1,2% op de buitenlandse markt.

In vergelijking met februari van het voorgaande jaar, is de afzetprijs van de totale industrie zonder bouw gestegen met 4,5%. De afzetprijzen voor de Belgische markt stegen met 3,6%, voor de buitenlandse markt was er een stijging met 5,2%.



Conjunctuurindicatoren – Persbericht

Totale markt													
	jan	feb	mrt	apr	mei	jun	jul	aug	sep	okt	nov	dec	Jaargem.
2010	114,4	115,0	116,4	117,8	118,8	119,1	119,0	119,6	120,3	120,4	121,0	122,8	118,7
2011	125,3	127,6	129,4	131,2	130,4	130,1	130,1	129,2	129,9	129,6	129,4	129,7	129,3
2012	131,2	133,3											132,3

Binnenlandse markt													
	jan	feb	mrt	apr	mei	jun	jul	aug	sep	okt	nov	dec	Jaargem.
2010	111,5	112,4	113,6	114,4	115,1	115,5	115,6	116,3	117,2	117,4	117,8	119,2	115,5
2011	121,5	123,8	125,1	126,5	126,2	125,9	125,4	124,6	125,3	124,7	124,5	124,6	124,8
2012	125,8	128,3											127,0

Buitenlandse markt													
	jan	feb	mrt	apr	mei	jun	jul	aug	sep	okt	nov	dec	Jaargem.
2010	116,0	116,4	117,9	119,8	121,0	121,3	121,0	121,5	121,9	121,9	122,7	124,8	120,5
2011	127,5	129,7	132,0	134,0	132,8	132,7	133,1	132,0	132,8	132,7	132,6	133,0	132,1
2012	134,9	136,4											135,7

Bruto-indexen (2005=100) Totale industrie zonder bouwnijverheid
Prijswontwikkeling van de afgezette productie

Meer informatie over de conjunctuur !

⇒ Bekijk ook, voor een totaalbeeld van de Belgische en Europese conjunctuur, de tweetalige conjunctuurportalsite op het internet :

<http://statbel.fgov.be/indicators>

⇒ Alle methodologische toelichtingen bij de cijfers kunt U bij de Eenheid Conjunctuur vragen.

⇒ Het is mogelijk om gegevens over de afzetprijzen meer uitgesplitst (per subsector, per gewest) of verder bewerkt (vb. seizoengezuiverd) toegestuurd te krijgen, eenmalig of maandelijks (per abonnement).

⇒ Naast de afzetprijzindexen beschikken we over vele andere conjunctuurgegevens : werknemers, nieuwe orders, loonmassa, gewerkte uren, omzet, materiaalkosten, afzetprijzen, bouwvergunningen,

Bronvermelding

Algemene Directie Statistiek en Economische Informatie

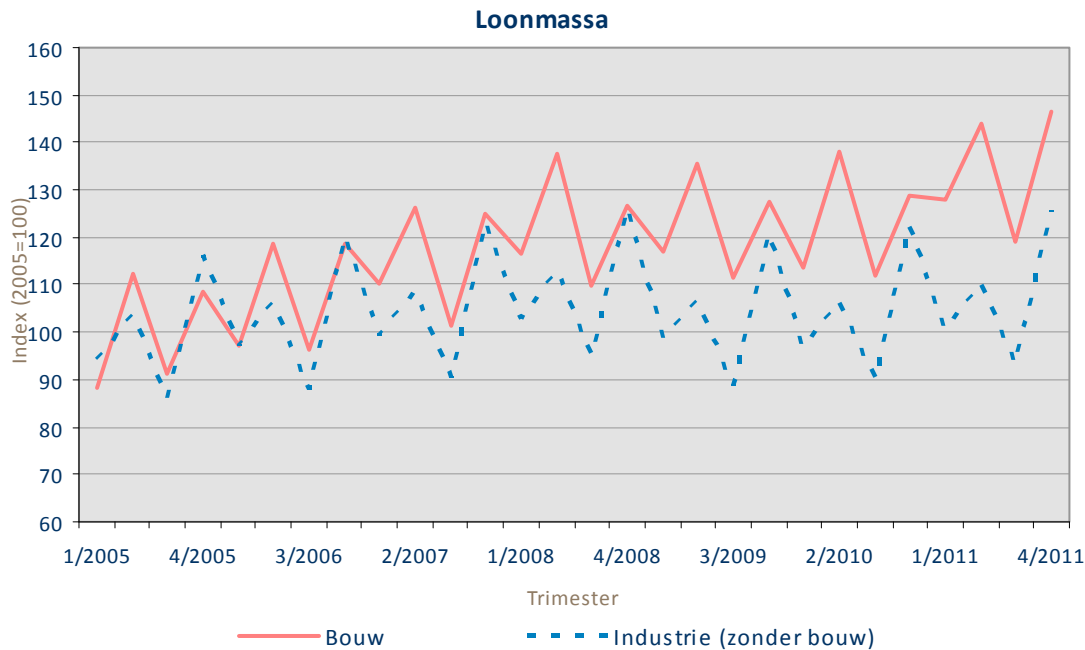
Conjunctuurindicatoren – persbericht

Indexen van de loonmassa (nace rev.2) 4^{de} trimester 2011¹

De **bruto- index van de loonmassa in de industrie zonder de bouwnijverheid** bedroeg in het vierde trimester 2011 125,8 (2005 = 100). Dit is een stijging van 2,9% ten opzichte van het vierde trimester 2010.

In de **bouwnijverheid** bedroeg de bruto- index van de loonmassa 146,5 (2005 = 100) in het vierde trimester 2011. Dit is een stijging van 13,8% ten opzichte van het vierde trimester 2010.

De resultaten werden berekend op basis van RSZ-gegevens



N.B.: Vanaf 2009 worden de indexen berekend in nace rev.2. De indexen van 2000 tot 2008 werden herberekend naar nace rev.2, waardoor er lichte wijzigingen kunnen zijn tegenover de indexen gebaseerd op nace rev.1.

Bezoek onze website <http://statbel.fgov.be> voor meer informatie over:

Nace rev.2 (en nace rev.1): <http://statbel.fgov.be/nl/statistieken/gegevensinzameling/nomenclaturen/nacebel/index.jsp>

Loonmassa: <http://statbel.fgov.be/nl/statistieken/cijfers/economie/indicatoren/loonmassa/index.jsp>

Overzicht conjunctuurindicatoren: <http://statbel.fgov.be/nl/statistieken/cijfers/economie/indicatoren/index.jsp>

¹ Cijfers voor het vierde trimester 2011 zijn voorlopig

Conjunctuurindicatoren – Persbericht

Indexen van gewerkte uren 4de trimester 2011¹

De werkdagegezuiverde index van het aantal gewerkte uren in de industrie zonder de bouwnijverheid vertoont in het vierde trimester 2011 een stijging van 16,7% ten opzichte van het derde trimester 2011 en een daling van 0,3% ten opzichte van het vierde trimester 2010.

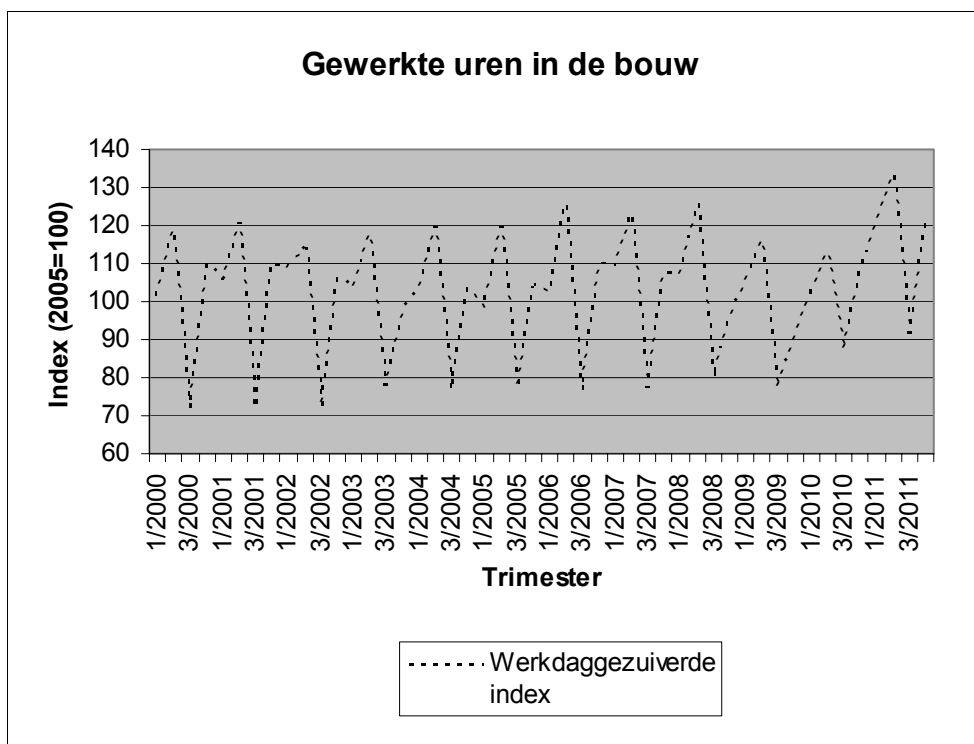
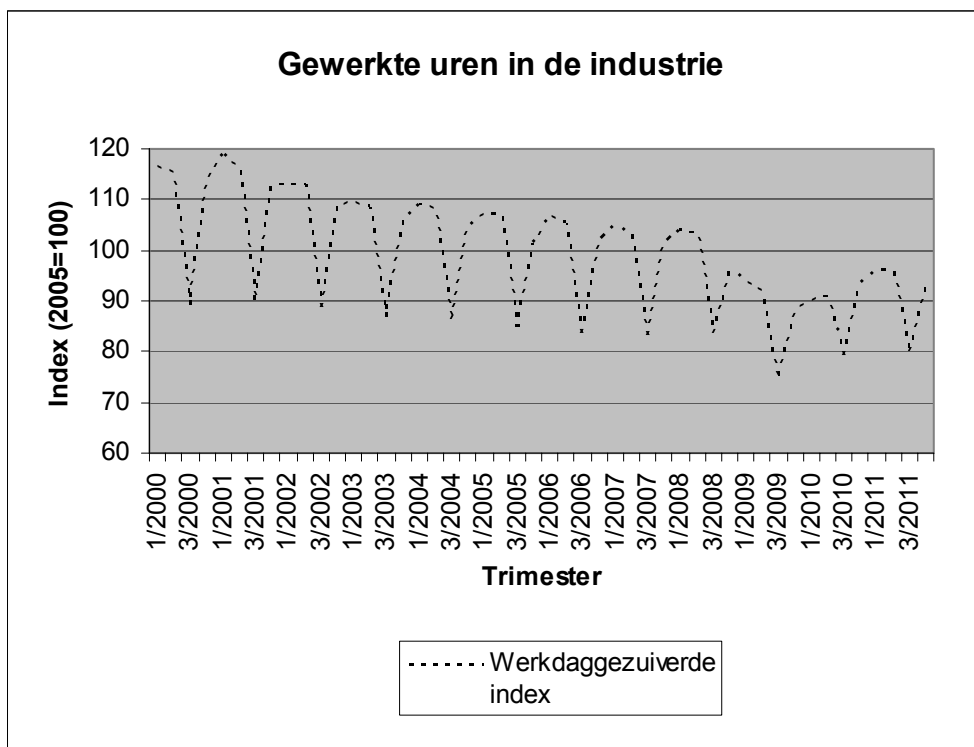
In de **bouwnijverheid** vertoont de werkdagegezuiverde index een stijging van 31,7% ten opzichte van het derde trimester 2011 en een stijging van 11,8% ten opzichte van het vierde trimester 2010.

De resultaten werden berekend op basis van RSZ- gegevens.

Werkdagegezuiverde index (2005=100)

	1e trim	2e trim	3e trim	4e trim	Jaargem.
Industrie (zonder bouw)					
2008	103,9	103,4	83,5	95,9	96,7
2009	94,0	91,8	74,6	88,5	87,2
2010	90,1	90,6	78,6	93,0	88,1
2011	95,8	95,9	79,5	92,8	91,0
Bouw					
2008	107,3	126,1	80,1	95,8	102,3
2009	105,5	116,1	77,5	91,5	97,6
2010	102,6	113,4	87,4	107,6	102,8
2011	120,1	133,6	91,3	120,3	116,3

¹ Cijfers voor het vierde trimester 2011 zijn voorlopig



Statistische domeinen

- Algemeen
- Grondgebied en leefmilieu
- Bevolking
- Samenleving
- Economie en financiën
- Landbouw en aanverwante activiteiten
- Industrie
- Diensten, handel en vervoer

Algemene Directie Statistiek en Economische Informatie
FOD Economie
B-1000 Brussel
tel. 02/277.55.03
fax 02/277.55.19

ISSN 0771 - 0410

<http://statbel.fgov.be> - <http://www.economie.fgov.be>
info@economie.fgov.be