

**I. ECONOMIE EN FINANCIEN**

*Conjunctuurindicatoren*

Kalender voor het uitbrengen van de indicatoren .....	5
Indexen van de loonmassa - 2 <sup>de</sup> trimester 2011 <b>update</b> .....	6
Werknemersindexen en werkzame personen (nace rev.2) - 2 <sup>de</sup> trimester 2011 <b>update</b> .....	8

**II. INDUSTRIE EN BOUWNIJVERHEID**

*Industrie*

Tabak - September 2011 .....	13
------------------------------	----

In deze publicatie vindt u **de recentste statistieken** van de volgende domeinen: leefmilieu, bevolking, samenleving, economie en financiën, landbouw, industrie, diensten, handel en vervoer.

Daarnaast biedt onze website <http://statbel.fgov.be> een selectie van statistieken, die dagelijks worden bijgewerkt.

**Publicaties bestelt u door storting op postrekening nr. 679-2005886-23 van de Algemene Directie Statistiek en Economische Informatie**

**Voor meer informatie :**  
Algemene directie Statistiek  
en Economische Informatie  
Vooruitgangstraat, 50 - 1210 Brussel  
Tel. : 02/277.55.03 - Fax: 02/277.55.19

**LUIK**

Bd de la Sauvenière, 73-75 - 4000 Liège  
Tel: 02/277.55.78  
Fax: 04/222.49.94

**GENT**

Gaston Crommenlaan, 6 bus 0901 - 9050 Gent  
Tel: 02/277.86.96  
Fax: 02/277.54.06

**CHARLEROI**

Tour Biarent, Bd Audent 14/5 - 6000 Charleroi  
Tel: 02/277.80.37  
Fax: 02/277.57.03

**ANTWERPEN**

Italiëlei 124, Bus 85 -2000 Antwerpen  
Tel: 03/229.07.00  
Fax: 03/233.28.30

**CONVENTIONELE TEKENS**

Gegevens ontbreken	..
0 of minder dan de helft van de gebruikte eenheid	-
Voorlopige cijfers	(*)
De komma wordt gebruikt om de eenheden te scheiden van de decimalen	

**Verantwoordelijke uitgever : A. Versonnen**

**Auteursrecht voorbehouden**

Het reproduceren van de inhoud van deze publicatie is niet toegestaan, noch geheel, noch gedeeltelijk, noch in de oorspronkelijke, noch in bewerkte vorm, tenzij met schriftelijke machtiging vanwege de Algemene Directie Statistiek en Economische Informatie.

Het gebruiken van de inhoud van deze publicatie als toelichting of bewijsvoering in een artikel, een boekbespreking of een boek is toegestaan, mits duidelijke en nauwkeurige bronvermelding.

**Economie en financiën**  
*Conjunctuurindicatoren*



## Kalender voor het uitbrengen van de indicatoren

De indicatoren zijn beschikbaar op de aangeduide dag om 0 uur op onze website <http://statbel.fgov.be>

Beschikbaar vanaf	Indicator	Referentieperiode	Frequentie
<b>Oktober 2011</b>			
21	Kleinhandelsindexen	juni 2001	maandelijks
21	Afzetprijnsindexen	juli 2011	maandelijks
21	Faillissementsstatistieken	augustus 2011	maandelijks
21	Kleinhandelsindexen	juli 2011	maandelijks
21	Afzetprijnsindexen	augustus 2011	maandelijks
21	Consumptieprijnsindex	september 2011	maandelijks
21	Faillissementsstatistieken	september 2011	maandelijks
21	Kleinhandelsindexen	augustus 2011	maandelijks
25	Productie-indexen	augustus 2011	maandelijks
25	Indexen van de nieuwe orders	augustus 2011	maandelijks
27	Afzetprijnsindexen	september 2011	maandelijks
<b>November 2011</b>			
7	Consumptieprijnsindex	oktober 2011	maandelijks
17	Faillissementsstatistieken	oktober 2011	maandelijks
22	Indices du commerce de détail	september 2011	maandelijks
24	Afzetprijnsindexen	oktober 2011	maandelijks
25	Productie-indexen	september 2011	maandelijks
28	Indexen van de nieuwe orders	september 2011	maandelijks
<b>December 2011</b>			
5	Consumptieprijnsindex	november 2011	maandelijks
15	Faillissementsstatistieken	november 2011	maandelijks
21	Indices du commerce de détail	oktober 2011	maandelijks
22	Afzetprijnsindexen	november 2011	maandelijks
23	Productie-indexen	oktober 2011	maandelijks
<b>Januari 2012</b>			
4	Indexen van de nieuwe orders	oktober 2011	maandelijks

Deze kalender kan op aanvraag ook afzonderlijk verkregen worden.  
(Tel. 02/277.55.04 - Fax. 02/277.55.19)

# Conjunctuurindicatoren – persbericht

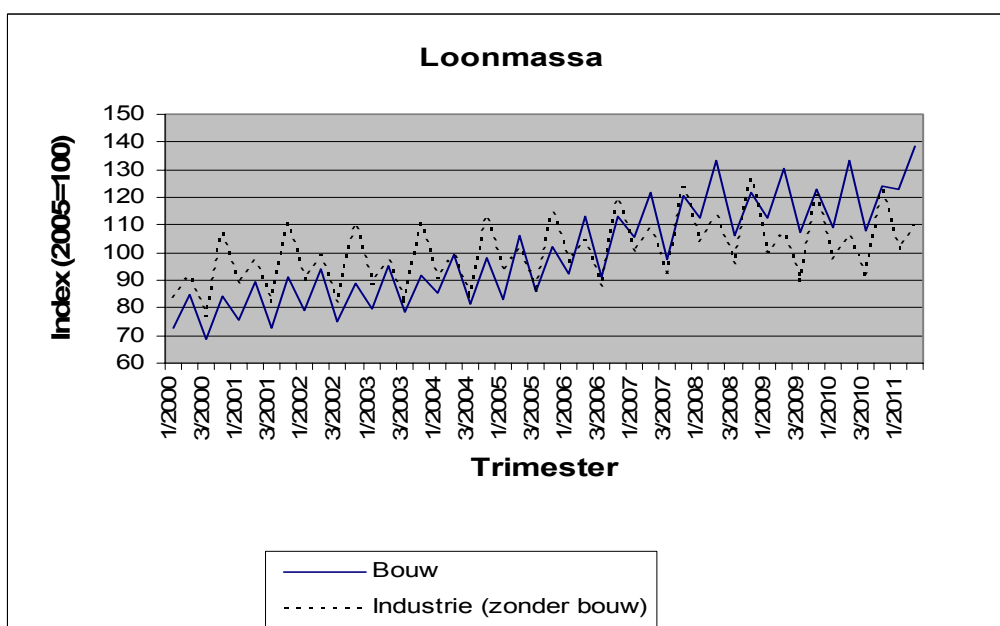
---

## Indexen van de loonmassa (nace rev.2) 2<sup>de</sup> trimester 2011 <sup>1</sup> (update)

De **bruto- index van de loonmassa in de industrie zonder de bouwnijverheid** bedroeg in het tweede trimester 2011 110,4 (2005 = 100). Dit is een stijging van 3,5% ten opzichte van het tweede trimester 2010.

In de **bouwnijverheid** bedroeg de bruto- index van de loonmassa 138,5 (2005 = 100) in het tweede trimester 2011. Dit is een stijging van 4,0% ten opzichte van het tweede trimester 2010.

De resultaten werden berekend op basis van RSZ-gegevens



**N.B.:** Vanaf 2009 worden de indexen berekend in nace rev.2. De indexen van 2000 tot 2008 werden herberekend naar nace rev.2, waardoor er lichte wijzigingen kunnen zijn tegenover de indexen gebaseerd op nace rev.1.

Bezoek onze website <http://statbel.fgov.be> voor meer informatie over:

Nace rev.2 (en nace rev.1): <http://statbel.fgov.be/nl/statistieken/gegevensinzameling/nomenclaturen/nacebel/index.jsp>

Loonmassa : <http://statbel.fgov.be/nl/statistieken/cijfers/economie/indicatoren/loonmassa/index.jsp>

Overzicht conjunctuurindicatoren: <http://statbel.fgov.be/nl/statistieken/cijfers/economie/indicatoren/index.jsp>

---

<sup>1</sup> Cijfers voor het tweede trimester 2011 zijn voorlopig



## Conjunctuurindicatoren – Persbericht

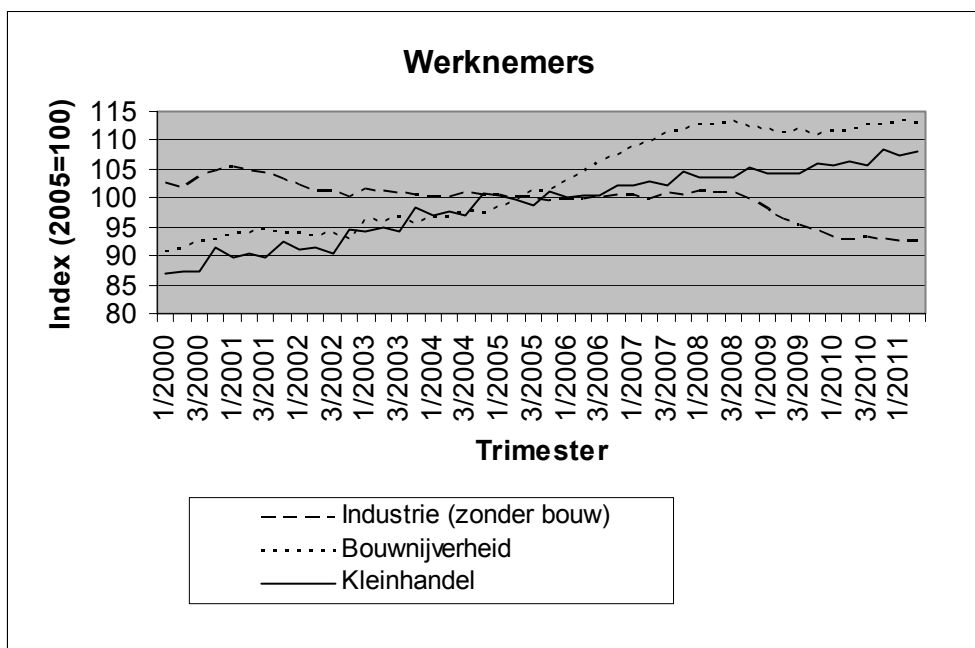
---

### *Werknemers & werkzame personen (nace rev.2) 2<sup>de</sup> trimester 2011<sup>1</sup> (update)*

De bruto index van het **aantal werknemers in de industrie zonder de bouwnijverheid** bedroeg 92,4 (2005=100) in het tweede trimester 2011 in België. Dit is een daling van 0,2% ten opzichte van het eerste trimester 2011 en een daling van 0,5% ten opzichte van het tweede trimester 2010.

De bruto index van het **aantal werknemers in de bouwnijverheid** bedroeg 112,9 (2005=100) in het tweede trimester 2011 in België. Dit is een daling van 0,3% ten opzichte van het eerste trimester 2011 en een stijging van 1,0% ten opzichte van het tweede trimester 2010.

De bruto index van het **aantal werknemers in de kleinhandel** bedroeg 108,0 (2005=100) in het tweede trimester 2011 in België. Dit is een stijging van 0,6% ten opzichte van het eerste trimester 2011 en een stijging van 1,6% ten opzichte van het tweede trimester 2010.



---

<sup>1</sup> Cijfers voor het tweede trimester 2011 zijn voorlopig



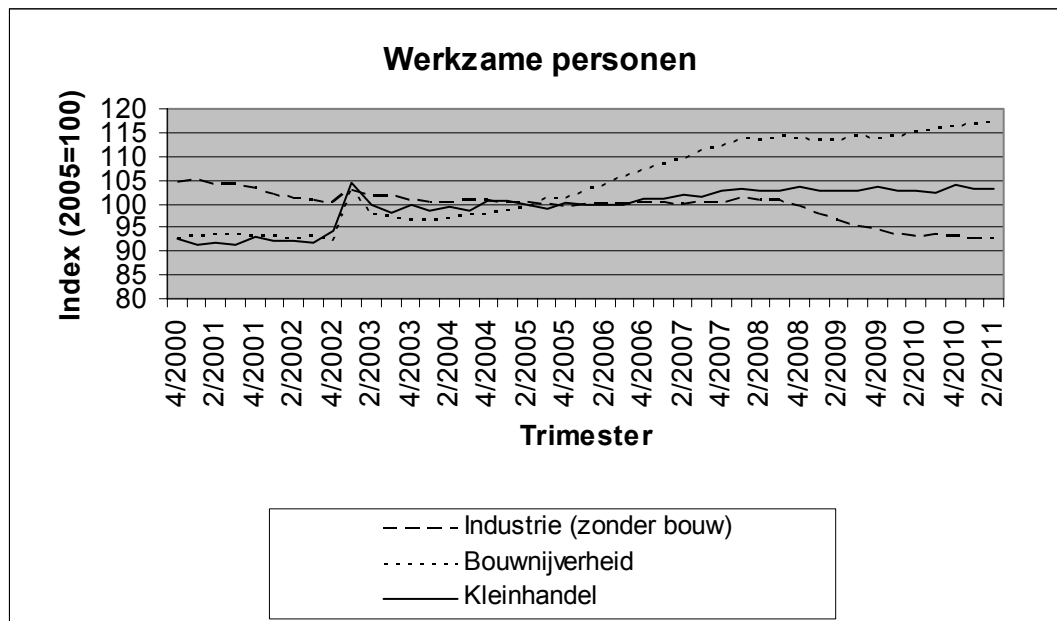
## Conjunctuurindicatoren – Persbericht

---

De bruto index van het **aantal werkzame personen in de industrie zonder de bouwnijverheid** bedroeg 92,5 (2005=100) in het tweede trimester 2011 in België. Dit is een daling van 0,2% ten opzichte van het eerste trimester 2011 en een daling van 0,5% ten opzichte van het tweede trimester 2010.

De bruto index van het **aantal werkzame personen in de bouwnijverheid** bedroeg 117,1 (2005=100) in het tweede trimester 2011 in België. Dit is een stijging van 0,3% ten opzichte van het eerste trimester 2011 en een stijging van 2,0% ten opzichte van het tweede trimester 2010.

De bruto index van het **aantal werkzame personen in de kleinhandel** bedroeg 103,2 (2005=100) in het tweede trimester 2011 in België. Dit is een stijging van 0,2% ten opzichte van het eerste trimester 2011 en een stijging van 0,3% ten opzichte van het tweede trimester 2010.



**N.B.:** De index van het aantal werknemers is gebaseerd op RSZ- cijfers. De index van het aantal werkzame personen is gebaseerd op RSZ- en RSVZ- cijfers (RSVZ omvat zelfstandigen en help(st)ers niet onderworpen aan de RSZ).

Vanaf 2009 worden de indexen berekend in nace rev.2. De indexen van 2000 tot 2008 werden herberekend naar nace rev.2, waardoor er lichte wijzigingen kunnen zijn tegenover de indexen gebaseerd op nace rev.1.

Bezoek onze website <http://statbel.fgov.be> voor meer informatie over:

Nace rev.2 (en nace rev.1): <http://statbel.fgov.be/nl/statistieken/gegevensinzameling/nomenclaturen/nacebel/index.jsp>

Werknemers en werkzame personen : <http://statbel.fgov.be/nl/statistieken/cijfers/economie/indicatoren/werknemers/index.jsp>

Overzicht conjunctuurindicatoren: <http://statbel.fgov.be/nl/statistieken/cijfers/economie/indicatoren/index.jsp>

---



# **Industrie en bouwnijverheid**

*Industrie*



# Tabak

## Aantal geleverde vignetten en bedrag van de accijnsrechten op de bewerkte tabak (1)

	Tabak						
	Aantal geleverde vignetten			Bedrag van de accijnsrechten overeenstemmend met de geleverde vignetten			
	Sigaren en Sigarillos	Sigaretten	Rook-, snuiftabak, ...	Sigaren en Sigarillos	Sigaretten	Rook-, snuiftabak, ...	
x 1.000	x 1.000	x 1.000	€	€	€		
2005	35.264	603.163	126.839	6.897.115	1.425.201.619	224.883.083	
2006	34.637	601.259	141.694	7.323.805	1.459.034.108	260.831.913	
2007	33.593	567.051	108.594	14.191.991	1.559.457.007	246.504.205	
2008	30.014	539.635	83.565	14.043.603	1.532.011.769	210.007.995	
2009	24.337	523.383	97.029	12.667.583	1.529.514.614	245.088.596	
2010	23.887	561.627	112.220	12.568.873	1.686.546.260	287.694.288	
2010	September	2.127	50.050	11.515	1.055.470	150.940.643	28.396.515
	Oktober	1.594	48.389	9.928	877.958	144.555.990	25.522.063
	November	903	48.162	9.401	475.929	142.954.280	24.594.096
	December	403	75.472	15.087	285.294	226.739.040	43.229.257
2011	Januari	150	4.288	68	132.302	12.311.886	250.546
	Februari	307	28.103	3.648	193.562	82.764.916	8.162.346
	Maart	791	33.781	7.175	460.458	103.393.753	16.041.586
	April	1.554	36.900	8.839	904.765	112.747.261	21.197.078
	Mei	1.994	39.892	8.797	1.004.612	124.521.359	20.918.044
	Juni	1.988	34.918	7.725	1.149.907	108.259.254	20.386.535
	Juli	1.978	36.438	7.148	994.921	112.746.587	18.225.642
	Augustus	1.445	39.935	8.799	822.775	124.205.818	22.628.893
	September	1.988	39.511	9.409	1.130.259	122.125.717	23.848.821

#### **Statistische domeinen**

- Algemeen
- Grondgebied en leefmilieu
- Bevolking
- Samenleving
- Economie en financiën
- Landbouw en aanverwante activiteiten
- Industrie
- Diensten, handel en vervoer

**Algemene Directie Statistiek en Economische Informatie**  
**FOD Economie**  
B-1000 Brussel  
tel. 02/277.55.03  
fax 02/277.55.19

ISSN 0771 - 0410

<http://statbel.fgov.be> - <http://www.economie.fgov.be>  
info@economie.fgov.be