

I. ECONOMIE EN FINANCIEN

*Conjunctuurindicatoren*

Kalender voor het uitbrengen van de indicatoren .....	5
Indexen van de loonmassa - 2 <sup>de</sup> trimester 2011 .....	6
Indexen van de gewerkte uren (basis 2005 = 100) - 2 <sup>de</sup> trimester 2011 .....	8

In deze publicatie vindt u **de recentste statistieken** van de volgende domeinen: leefmilieu, bevolking, samenleving, economie en financiën, landbouw, industrie, diensten, handel en vervoer.

Daarnaast biedt onze website <http://statbel.fgov.be> een selectie van statistieken, die dagelijks worden bijgewerkt.

**Publicaties bestelt u door storting op postrekening nr. 679-2005886-23 van de Algemene Directie Statistiek en Economische Informatie**

**Voor meer informatie :**  
Algemene directie Statistiek  
en Economische Informatie  
Vooruitgangstraat, 50 - 1210 Brussel  
Tel. : 02/277.55.03 - Fax: 02/277.55.19

**LUIK**

Bd de la Sauvenière, 73-75 - 4000 Liège  
Tel: 02/277.55.78  
Fax: 04/222.49.94

**GENT**

Gaston Crommenlaan, 6 bus 0901 - 9050 Gent  
Tel: 02/277.86.96  
Fax: 02/277.54.06

**CHARLEROI**

Tour Biarent, Bd Audent 14/5 - 6000 Charleroi  
Tel: 02/277.80.37  
Fax: 02/277.57.03

**ANTWERPEN**

Italiëlei 124, Bus 85 -2000 Antwerpen  
Tel: 03/229.07.00  
Fax: 03/233.28.30

**CONVENTIONELE TEKENS**

Gegevens ontbreken	..
0 of minder dan de helft van de gebruikte eenheid	-
Voorlopige cijfers	(*)
De komma wordt gebruikt om de eenheden te scheiden van de decimalen	

**Verantwoordelijke uitgever : A. Versonnen**

**Auteursrecht voorbehouden**

Het reproduceren van de inhoud van deze publicatie is niet toegestaan, noch geheel, noch gedeeltelijk, noch in de oorspronkelijke, noch in bewerkte vorm, tenzij met schriftelijke machtiging vanwege de Algemene Directie Statistiek en Economische Informatie.

Het gebruiken van de inhoud van deze publicatie als toelichting of bewijsvoering in een artikel, een boekbespreking of een boek is toegestaan, mits duidelijke en nauwkeurige bronvermelding.

**Economie en financiën**  
*Conjunctuurindicatoren*



## Kalender voor het uitbrengen van de indicatoren

De indicatoren zijn beschikbaar op de aangeduide dag om 0 uur op onze website <http://statbel.fgov.be>

Beschikbaar vanaf	Indicator	Referentieperiode	Frequentie
<b>September 2011</b>			
22	Kleinhandelsindexen	juni 2011	maandelijks
22	Afzetprijnsindexen	juli 2011	maandelijks
22	Faillissementsstatistieken	augustus 2011	maandelijks
22	Indexen van de nieuwe orders	juli 2011	maandelijks
22	Kleinhandelsindexen	juli 2011	maandelijks
22	Afzetprijnsindexen	augustus 2011	maandelijks
23	Productie-indexen	juli 2011	maandelijks
<b>Oktober 2011</b>			
5	Consumptieprijsindex	september 2011	maandelijks
13	Faillissementsstatistieken	september 2011	maandelijks
21	Kleinhandelsindexen	augustus 2011	maandelijks
25	Productie-indexen	augustus 2011	maandelijks
25	Indexen van de nieuwe orders	augustus 2011	maandelijks
27	Afzetprijnsindexen	september 2011	maandelijks
<b>November 2011</b>			
7	Consumptieprijsindex	oktober 2011	maandelijks
17	Faillissementsstatistieken	oktober 2011	maandelijks
22	Indices du commerce de détail	september 2011	maandelijks
24	Afzetprijnsindexen	oktober 2011	maandelijks
25	Productie-indexen	september 2011	maandelijks
28	Indexen van de nieuwe orders	september 2011	maandelijks
<b>December 2011</b>			
5	Consumptieprijsindex	november 2011	maandelijks
15	Faillissementsstatistieken	november 2011	maandelijks
21	Indices du commerce de détail	oktober 2011	maandelijks
22	Afzetprijnsindexen	november 2011	maandelijks
23	Productie-indexen	oktober 2011	maandelijks

Deze kalender kan op aanvraag ook afzonderlijk verkregen worden.

(Tel. 02/277.55.04 - Fax. 02/277.55.19)

## Conjunctuurindicatoren – persbericht

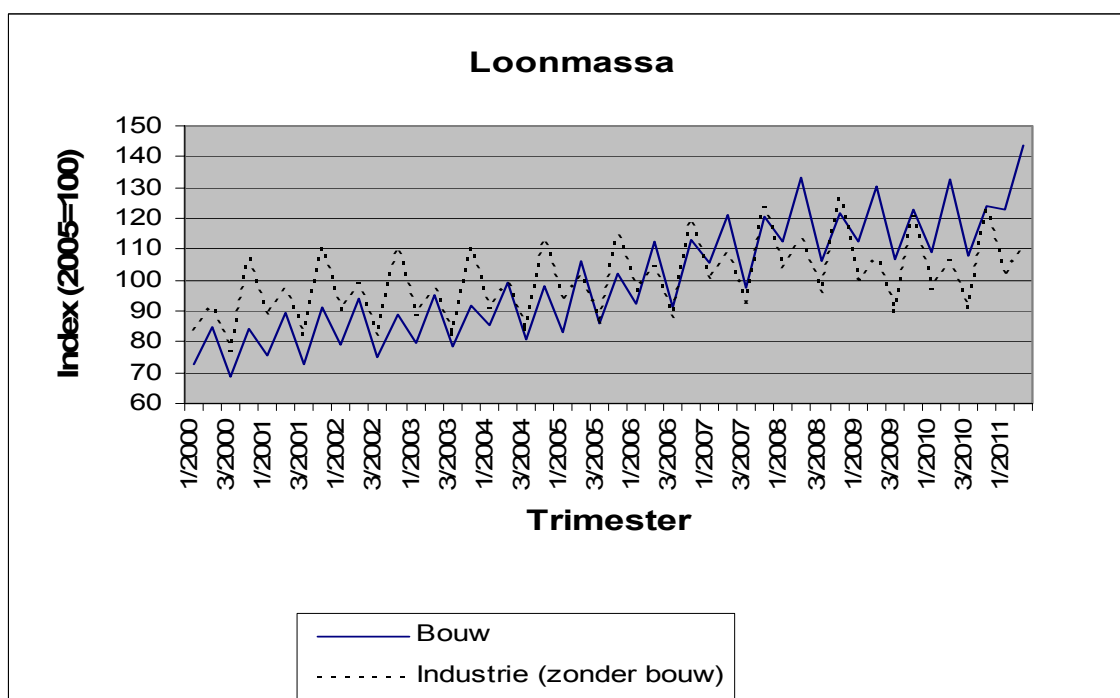
---

### *Indexen van de loonmassa (nace rev.2) 2<sup>de</sup> trimester 2011<sup>1</sup>*

De **bruto- index van de loonmassa in de industrie zonder de bouwnijverheid** bedroeg in het tweede trimester 2011 111,3 (2005 = 100). Dit is een stijging van 4,3% ten opzichte van het tweede trimester 2010.

In de **bouwnijverheid** bedroeg de bruto- index van de loonmassa 143,5 (2005 = 100) in het tweede trimester 2011. Dit is een stijging van 8,0% ten opzichte van het tweede trimester 2010.

De resultaten werden berekend op basis van RSZ-gegevens



**N.B.:** Vanaf 2009 worden de indexen berekend in nace rev.2. De indexen van 2000 tot 2008 werden herberekend naar nace rev.2, waardoor er lichte wijzigingen kunnen zijn tegenover de indexen gebaseerd op nace rev.1.

Bezoek onze website <http://statbel.fgov.be> voor meer informatie over:

Nace rev.2 (en nace rev.1): <http://statbel.fgov.be/nl/statistieken/gegevensinzameling/nomenclaturen/nacebel/index.jsp>

Loonmassa: <http://statbel.fgov.be/nl/statistieken/cijfers/economie/indicatoren/loonmassa/index.jsp>

Overzicht conjunctuurindicatoren: <http://statbel.fgov.be/nl/statistieken/cijfers/economie/indicatoren/index.jsp>

---

<sup>1</sup> Cijfers voor het tweede trimester 2011 zijn voorlopig



## Conjunctuurindicatoren – Persbericht

---

### *Indexen van gewerkte uren 2<sup>de</sup> trimester 2011 <sup>1</sup>*

De werkdagegezuiverde index van het aantal gewerkte uren in de industrie zonder de bouwnijverheid vertoont in het tweede trimester 2011 een stijging van 1,8% ten opzichte van het eerste trimester 2011 en een stijging van 7,8% ten opzichte van het tweede trimester 2010.

In de bouwnijverheid vertoont de werkdagegezuiverde index een stijging van 13,8% ten opzichte van het eerste trimester 2011 en een stijging van 20,6% ten opzichte van het tweede trimester 2010.

De resultaten werden berekend op basis van RSZ- gegevens.

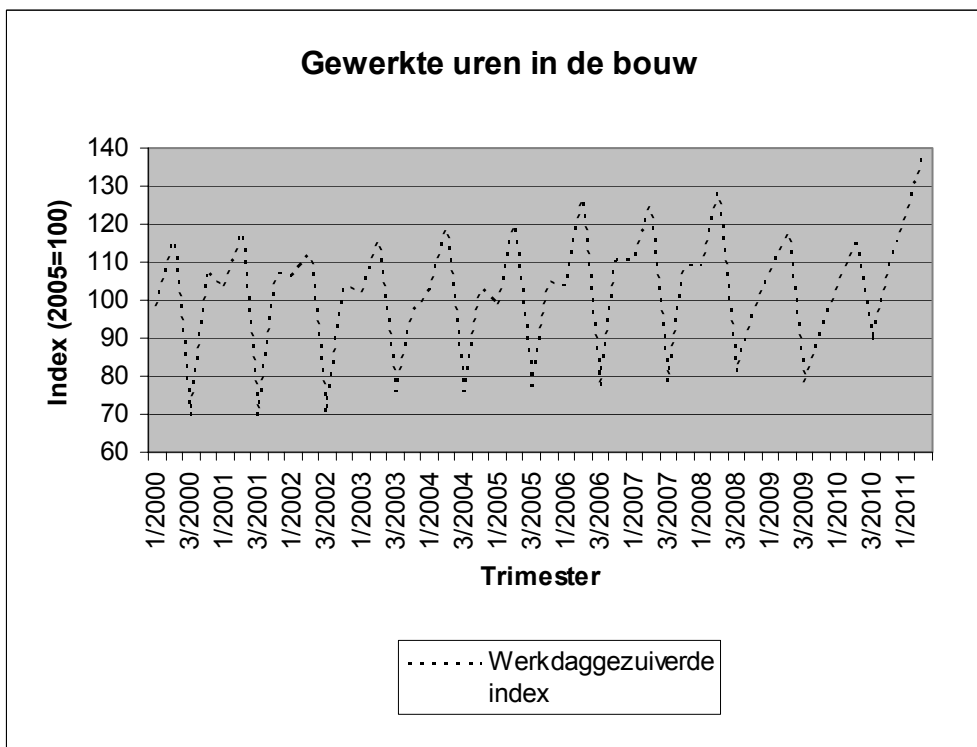
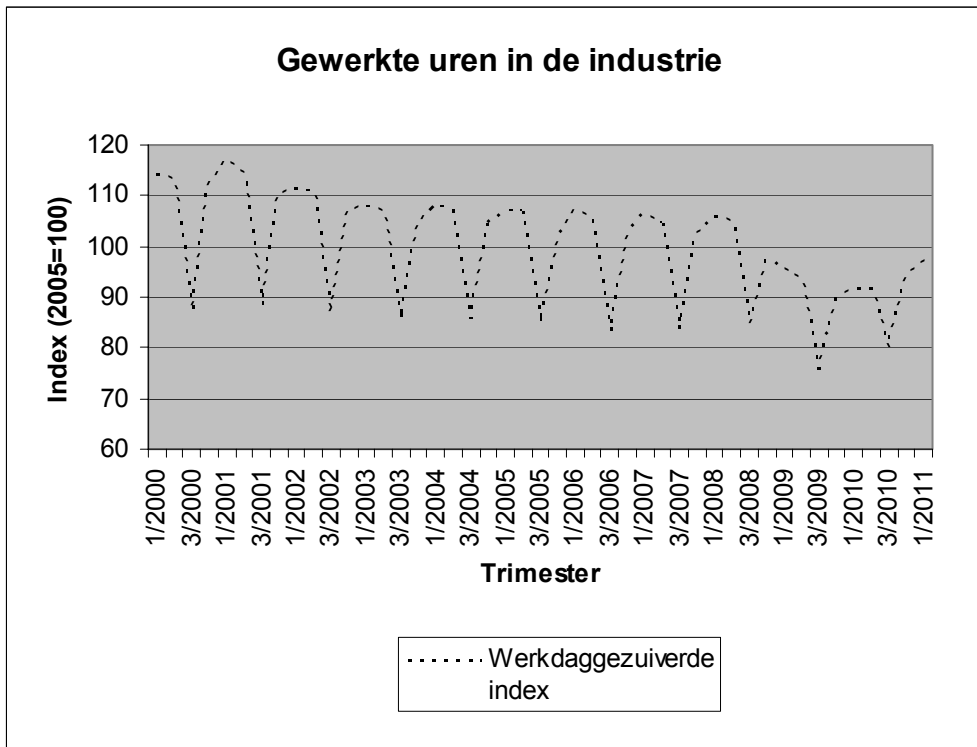
#### Werkdagegezuiverde index (2005=100)

	1e trim	2e trim	3e trim	4e trim	Jaargem.
<b>Industrie (zonder bouw)</b>					
2008	105,7	105,1	84,9	97,5	98,3
2009	95,5	93,4	75,8	89,8	88,7
2010	91,5	91,8	80,3	94,7	89,6
2011	97,1	98,9			
<b>Bouw</b>					
2008	109,0	128,4	81,3	97,2	104,0
2009	107,2	117,8	78,3	92,6	99,0
2010	104,2	115,2	88,9	109,3	104,4
2011	122,1	139,0			

---

<sup>1</sup> Cijfers voor het tweede trimester 2011 zijn voorlopig





#### **Statistische domeinen**

- Algemeen
- Grondgebied en leefmilieu
- Bevolking
- Samenleving
- Economie en financiën
- Landbouw en aanverwante activiteiten
- Industrie
- Diensten, handel en vervoer

**Algemene Directie Statistiek en Economische Informatie**  
**FOD Economie**  
B-1000 Brussel  
tel. 02/277.55.03  
fax 02/277.55.19

ISSN 0771 - 0410

<http://statbel.fgov.be> - <http://www.economie.fgov.be>  
info@economie.fgov.be