

I. ECONOMIE EN FINANCIEN

Conjunctuurindicatoren

Kalender voor het uitbrengen van de indicatoren	5
Werknemersindexen & werkzame personen (nace rev.2) - 1 ^e trimester 2011	6
Omzetindexen (PRODCOM) - Maart 2011	9

In deze publicatie vindt u **de recentste statistieken** van de volgende domeinen: leefmilieu, bevolking, samenleving, economie en financiën, landbouw, industrie, diensten, handel en vervoer.

Daarnaast biedt onze website <http://statbel.fgov.be> een selectie van statistieken, die dagelijks worden bijgewerkt.

Publicaties bestelt u door storting op postrekening nr. 679-2005886-23 van de Algemene Directie Statistiek en Economische Informatie

Voor meer informatie :
Algemene directie Statistiek
en Economische Informatie
Vooruitgangstraat, 50 - 1210 Brussel
Tel. : 02/277.55.03 - Fax: 02/277.55.19

LUIK

Bd de la Sauvenière, 73-75 - 4000 Liège
Tel: 02/277.55.78
Fax: 04/222.49.94

GENT

Gaston Crommenlaan, 6 bus 0901 - 9050 Gent
Tel: 02/277.86.96
Fax: 02/277.54.06

CHARLEROI

Tour Biarent, Bd Audent 14/5 - 6000 Charleroi
Tel: 02/277.80.37
Fax: 02/277.57.03

ANTWERPEN

Italiëlei 124, Bus 85 -2000 Antwerpen
Tel: 03/229.07.00
Fax: 03/233.28.30

CONVENTIONELE TEKENS

Gegevens ontbreken	..
0 of minder dan de helft van de gebruikte eenheid	-
Voorlopige cijfers	(*)
De komma wordt gebruikt om de eenheden te scheiden van de decimalen	

Verantwoordelijke uitgever : A. Versonnen

Auteursrecht voorbehouden

Het reproduceren van de inhoud van deze publicatie is niet toegestaan, noch geheel, noch gedeeltelijk, noch in de oorspronkelijke, noch in bewerkte vorm, tenzij met schriftelijke machtiging vanwege de Algemene Directie Statistiek en Economische Informatie.

Het gebruiken van de inhoud van deze publicatie als toelichting of bewijsvoering in een artikel, een boekbespreking of een boek is toegestaan, mits duidelijke en nauwkeurige bronvermelding.

Economie en financiën
Conjunctuurindicatoren

Kalender voor het uitbrengen van de indicatoren

De indicatoren zijn beschikbaar op de aangeduide dag om 0 uur op onze website <http://statbel.fgov.be>

Beschikbaar vanaf	Indicator	Referentieperiode	Frequentie
Juni 2011			
16	Afzetprijnsindexen	maart 2011	maandelijks
16	Kleinhandelsindexen	maart 2011	maandelijks
16	Afzetprijnsindexen	april 2011	maandelijks
16	Faillissementsstatistieken	mei 2011	maandelijks
21	Kleinhandelsindexen	april 2011	maandelijks
23	Afzetprijnsindexen	mei 2011	maandelijks
24	Productie-indexen	april 2011	maandelijks
27	Consumptieprijnsindex	mei 2011	maandelijks
27	Indexen van de nieuwe orders	april 2011	maandelijks
Juli 2011			
7	Consumptieprijnsindex	juni 2011	maandelijks
14	Faillissementsstatistieken	juni 2011	maandelijks
25	Kleinhandelsindexen	mei 2011	maandelijks
25	Afzetprijnsindexen	juni 2011	maandelijks
25	Productie-indexen	mei 2011	maandelijks
27	Indexen van de nieuwe orders	mei 2011	maandelijks
Augustus 2011			
3	Consumptieprijnsindex	juli 2011	maandelijks
11	Faillissementsstatistieken	juli 2011	maandelijks
23	Kleinhandelsindexen	juni 2011	maandelijks
25	Afzetprijnsindexen	juli 2011	maandelijks
25	Productie-indexen	juni 2011	maandelijks
29	Indexen van de nieuwe orders	juni 2011	maandelijks

Deze kalender kan op aanvraag ook afzonderlijk verkregen worden.

(Tel. 02/277.55.04 - Fax. 02/277.55.19)

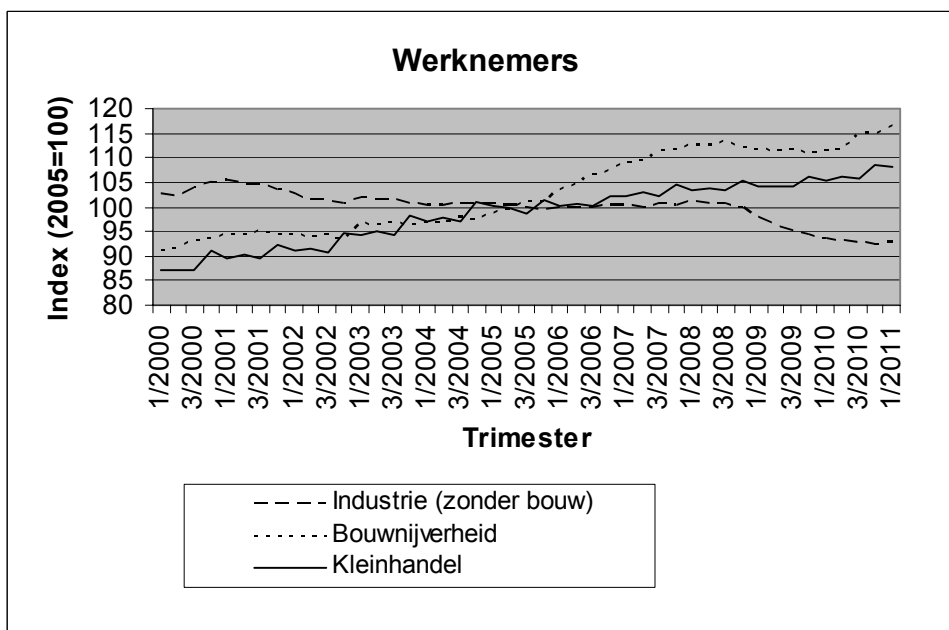
Conjunctuurindicatoren – Persbericht

Werknemers & werkzame personen (nace rev.2) 1e trimester 2011¹

De bruto index van het **aantal werknemers in de industrie zonder de bouwnijverheid** bedroeg 92.7 (2005=100) in het eerste trimester 2011 in België. Dit is een stijging van 0.4% ten opzichte van het vierde trimester 2010 en een daling van 0.7% ten opzichte van het eerste trimester 2010.

De bruto index van het **aantal werknemers in de bouwnijverheid** bedroeg 116.5 (2005=100) in het eerste trimester 2011 in België. Dit is een stijging van 1.4% ten opzichte van het vierde trimester 2010 en een stijging van 4.6% ten opzichte van het eerste trimester 2010.

De bruto index van het **aantal werknemers in de kleinhandel** bedroeg 108.2 (2005=100) in het eerste trimester 2011 in België. Dit is een daling van 0.3% ten opzichte van het vierde trimester 2010 en een stijging van 2.5% ten opzichte van het eerste trimester 2010.



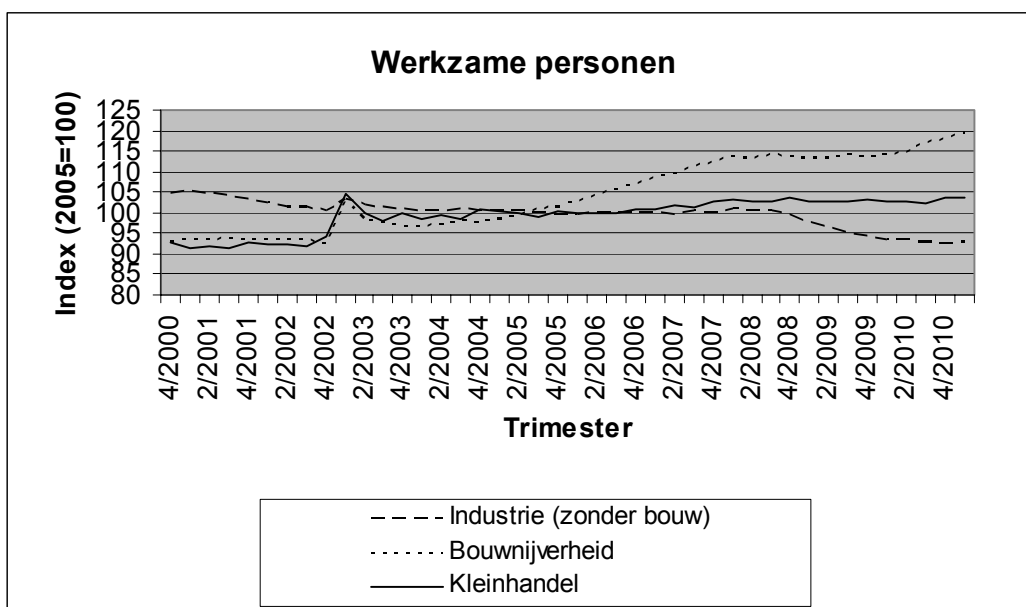
¹ Cijfers voor het eerste trimester 2011 zijn voorlopig

Conjunctuurindicatoren – Persbericht

De bruto index van het **aantal werkzame personen in de industrie zonder de bouwnijverheid** bedroeg 92.8 (2005=100) in het eerste trimester 2011 in België. Dit is een stijging van 0.3% ten opzichte van het vierde trimester 2010 en een daling van 0.7% ten opzichte van het eerste trimester 2010.

De bruto index van het **aantal werkzame personen in de bouwnijverheid** bedroeg 119.1 (2005=100) in het eerste trimester 2011 in België. Dit is een stijging van 1.2% ten opzichte van het vierde trimester 2010 en een stijging van 4.3% ten opzichte van het eerste trimester 2010.

De bruto index van het **aantal werkzame personen in de kleinhandel** bedroeg 103.5 (2005=100) in het eerste trimester 2011 in België. Dit is een daling van 0.4% ten opzichte van het vierde trimester 2010 en een stijging van 0.9% ten opzichte van het eerste trimester 2010.



N.B.: De index van het aantal werknemers is gebaseerd op RSZ- cijfers. De index van het aantal werkzame personen is gebaseerd op RSZ- en RSVZ- cijfers (RSVZ omvat zelfstandigen en help(st)ers niet onderworpen aan de RSZ).

Vanaf 2009 worden de indexen berekend in nace rev.2. De indexen van 2000 tot 2008 werden herberekend naar nace rev.2, waardoor er lichte wijzigingen kunnen zijn tegenover de indexen gebaseerd op nace rev.1.

Bezoek onze website <http://statbel.fgov.be> voor meer informatie over:

Nace rev.2 (en nace rev.1): <http://statbel.fgov.be/nl/statistieken/gegevensinzameling/nomenclaturen/nacebel/index.jsp>

Werknemers en werkzame personen : <http://statbel.fgov.be/nl/statistieken/cijfers/economie/indicatoren/werknemers/index.jsp>

Overzicht conjunctuurindicatoren: <http://statbel.fgov.be/nl/statistieken/cijfers/economie/indicatoren/index.jsp>

Conjunctuurindicatoren – persbericht

Omzetindex van maart 2011

De trend ¹ van de omzet van de winning van delfstoffen en de industrie vertoont in maart 2011 een stijging van 0.5% ten opzichte van februari 2011 en een stijging van 4.8% ten opzichte van maart 2010.

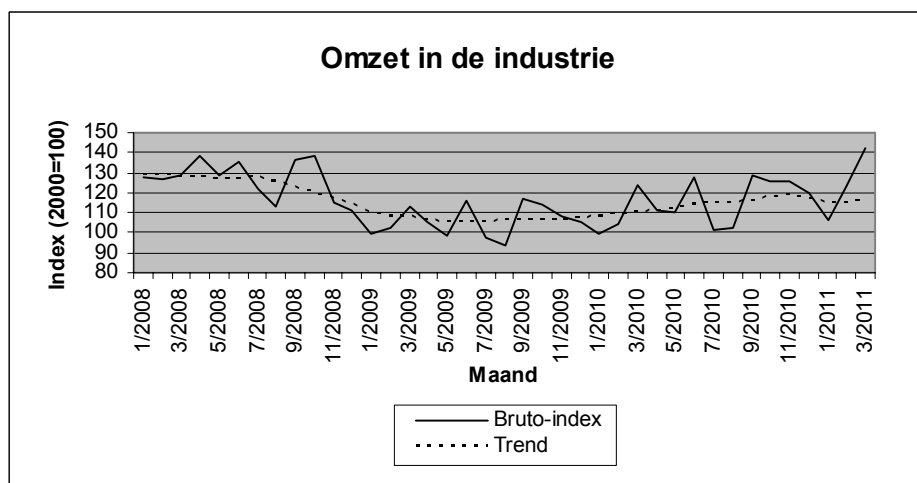
De resultaten werden berekend op basis van de PRODCOM-enquête.

Bruto- indexen (2000=100)

	Jan	Feb	Maart	April	Mei	Juni	Juli	Aug	Sept	Okt	Nov	Dec	Jaargem.
2008	128.0	127.0	128.8	137.9	128.4	135.9	122.2	113.1	136.2	138.0	115.2	111.0	126.8
2009	99.2	102.4	112.7	105.5	98.3	116.4	97.4	93.3	117.4	114.5	108.3	105.2	105.9
2010	99.4	104.2	123.4	110.9	110.0	127.8	101.2	102.8	128.5	125.6	125.8	119.9	115.0
2011	106.3	123.1	141.8										

Trend (2000=100)

	Jan	Feb	Maart	April	Mei	Juni	Juli	Aug	Sept	Okt	Nov	Dec	Jaargem.
2008	128.5	128.3	127.3	127.5	127.1	126.6	127.3	126.0	123.1	120.3	117.2	113.6	124.4
2009	110.1	108.4	108.0	106.5	105.0	105.1	105.7	105.8	106.0	105.9	106.4	107.5	106.7
2010	108.5	109.2	110.4	111.2	112.3	114.2	114.6	114.9	116.2	117.6	118.4	117.4	113.7
2011	115.5	115.1	115.7										



Bezoek onze website <http://statbel.fgov.be> voor meer informatie over:

Omzet in de industrie : http://statbel.fgov.be/nl/statistieken/cijfers/economie/indicatoren/omzet_industrie/index.jsp

Prodcomenquête: <http://statbel.fgov.be/nl/statistieken/gegevensinzameling/enquetes/prodcom/index.jsp>

Overzicht conjunctuurindicatoren: <http://statbel.fgov.be/nl/statistieken/cijfers/economie/indicatoren/index.jsp>

¹ Trend: resultaat na uitschakeling van seizoen- en toevallige schommelingen

Statistische domeinen

- Algemeen
- Grondgebied en leefmilieu
- Bevolking
- Samenleving
- Economie en financiën
- Landbouw en aanverwante activiteiten
- Industrie
- Diensten, handel en vervoer

Algemene Directie Statistiek en Economische Informatie
FOD Economie
B-1000 Brussel
tel. 02/277.55.03
fax 02/277.55.19

ISSN 0771 - 0410

<http://statbel.fgov.be> - <http://www.economie.fgov.be>
info@economie.fgov.be