

I. ECONOMIE ET FINANCES

Indicateurs conjoncturels

Calendrier de diffusion des indicateurs	5
Indices de la masse salariale - 2 ^{ème} trimestre 2011	6
Indices des heures travaillées (base 2005 = 100) - 2 ^{ème} trimestre 2011	8

Vous pouvez trouver dans cette publication les statistiques **les plus récentes** dans les domaines suivants: environnement, population, société, économie et finances, agriculture et activités assimilées, industrie, services, commerce et transports.

De plus notre site :: <http://statbel.fgov.be> présente une sélection de statistiques mises à jour quotidiennement.

Les publications peuvent être commandées en effectuant un versement au C.C.P. n° 679-2005886-23 de la Direction générale Statistique et Information économique

Pour plus de renseignements :
Direction générale Statistique et
Information économique
Rue du Progrès, 50 - 1210 Bruxelles
Tél. : 02/277.55.03 - Fax : 02/277.55.19

LIEGE

Bd de la Sauvenière, 73-75 - 4000 Liège
Tél. : 02/277.55.78
Fax : 04/222.49.94

GAND

Gaston Crommenlaan, 6 bus 0901 - 9050 Gent
Tél.: 02/277.86.96
Fax : 02/277.54.06

CHARLEROI

Tour Biarent, Bd Audent 14/5 - 6000 Charleroi
Tél. : 02/277.80.37
Fax : 02/277.57.03

ANVERS

Italiëlei 124, Bus 85 - 2000 Antwerpen
Tél. : 03/229.07.00
Fax : 03/233.28.30

SIGNES CONVENTIONNELS

Les renseignements ne sont pas disponibles	..
0 ou inférieur à la moitié de l'unité utilisée	-
Chiffres provisoires	(*)
La virgule est employée pour séparer les unités des décimales	

Editeur responsable : A. VERSONNEN

Droits d'auteurs réservés

La reproduction du contenu de cette publication, qu'elle soit intégrale ou partielle, dans la forme originale ou remaniée, est interdite sauf autorisation écrite de la Direction générale Statistique et Information économique.

L'utilisation du contenu de cette publication, à titre explicatif ou justificatif, dans un article, un compte rendu ou un livre, est autorisée, moyennant indication claire et précise de la source.

Economie et finances
Indicateurs conjoncturels

Calendrier de diffusion des indicateurs

Les indices sont disponibles le jour indiqué à 0 heure sur notre site <http://statbel.fgov.be>

Disponible le	Indicateur	Période de référence	Périodicité
Septembre 2011			
22	Indices du commerce de détail	juin 2011	mensuel
22	Indices des prix à la production	juillet 2011	mensuel
22	Statistiques des faillites	août 2011	mensuel
22	Indices des entrées de commandes	juillet 2011	mensuel
22	Indices du commerce de détail	juillet 2011	mensuel
22	Indices des prix à la production	août 2011	mensuel
23	Indices de la production	juillet 2011	mensuel
Octobre 2011			
5	Indice des prix à la consommation	septembre 2011	mensuel
13	Statistiques des faillites	septembre 2011	mensuel
21	Indices du commerce de détail	août 2011	mensuel
25	Indices de la production	août 2011	mensuel
25	Indices des entrées de commandes	août 2011	mensuel
27	Indices des prix à la production	septembre 2011	mensuel
Novembre 2011			
7	Indice des prix à la consommation	octobre 2011	mensuel
17	Statistiques des faillites	octobre 2011	mensuel
22	Indices du commerce de détail	septembre 2011	mensuel
24	Indices des prix à la production	octobre 2011	mensuel
25	Indices de la production	septembre 2011	mensuel
28	Indices des entrées de commandes	septembre 2011	mensuel
Décembre 2011			
5	Indice des prix à la consommation	novembre 2011	mensuel
15	Statistiques des faillites	novembre 2011	mensuel
21	Indices du commerce de détail	octobre 2011	mensuel
22	Indices des prix à la production	novembre 2011	mensuel
23	Indices de la production	octobre 2011	mensuel

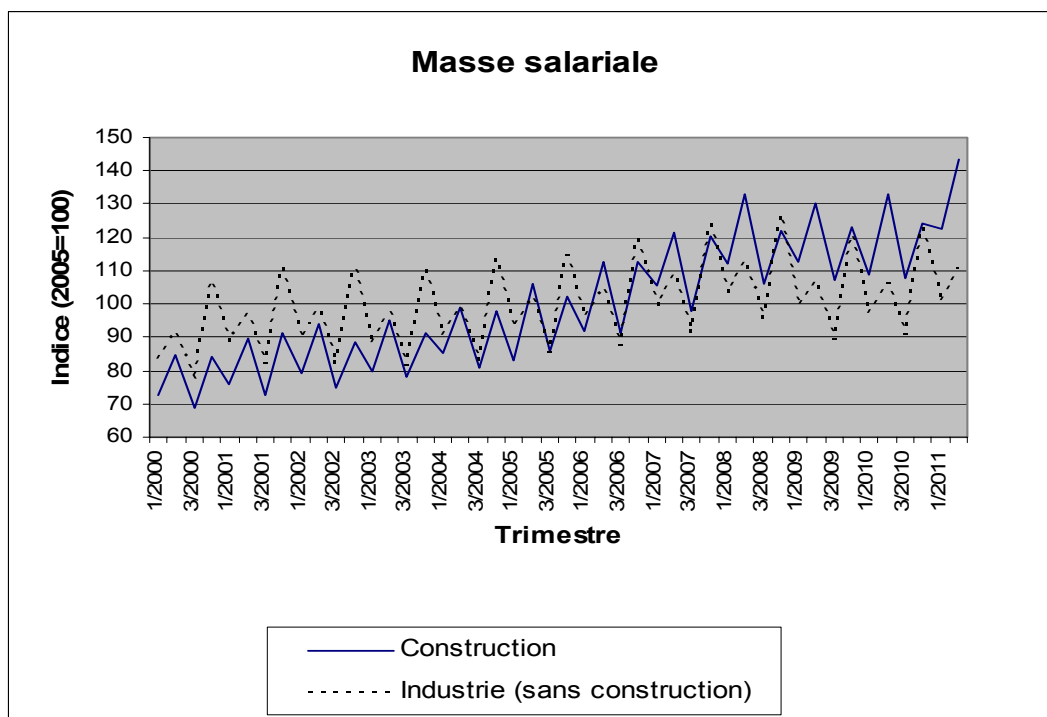
Ce calendrier peut être également envoyé séparément, sur demande.
(Tel. 02/277.55.04 - Fax. 02/277.55.19)

Indices de la masse salariale (nace rev.2) 2ème trimestre 2011 ¹

L'indice brut de la masse salariale dans l'industrie exclu la construction atteint 111,3 (2005 = 100) le deuxième trimestre de 2011. Cela représente une hausse de 4,3% par rapport au deuxième trimestre de 2010.

Dans la construction, l'indice atteint 143,5 (2005 = 100) le deuxième trimestre de 2011. Cela représente une hausse de 8,0% par rapport au deuxième trimestre de 2010.

Les résultats sont calculés sur base des données ONSS.



N.B.: A partir de 2009, les indices sont calculés en nace rév.2. Les indices de 2000 jusqu'à 2008 sont recalculés en nace rév.2, cela peut entraîner des légers changements par rapport aux indices basés sur la nace rév.1.

Visitez notre site <http://statbel.fgov.be> pour plus d'informations sur:

Nace rév.2 (et la nace rév.1): http://statbel.fgov.be/fr/statistiques/collecte_donnees/nomenclatures/nacebel/index.jsp

Masse salariale: <http://statbel.fgov.be/fr/statistiques/chiffres/economie/indices/massesalariale/index.jsp>

Vue d'ensemble des indicateurs conjoncturels : <http://statbel.fgov.be/fr/statistiques/chiffres/economie/indices/index.jsp>

¹ Chiffres pour le deuxième trimestre 2011 sont provisoires

Indicateurs conjoncturels – Communiqué de presse

Indices des heures travaillées 2^{ème} trimestre 2011 ¹

L'indice par jour ouvrable des heures travaillées dans l'industrie exclue la construction montre une hausse de 1,8% dans le deuxième trimestre de 2011 par rapport au premier trimestre de 2011 et une hausse de 7,8% par rapport au deuxième trimestre de 2010.

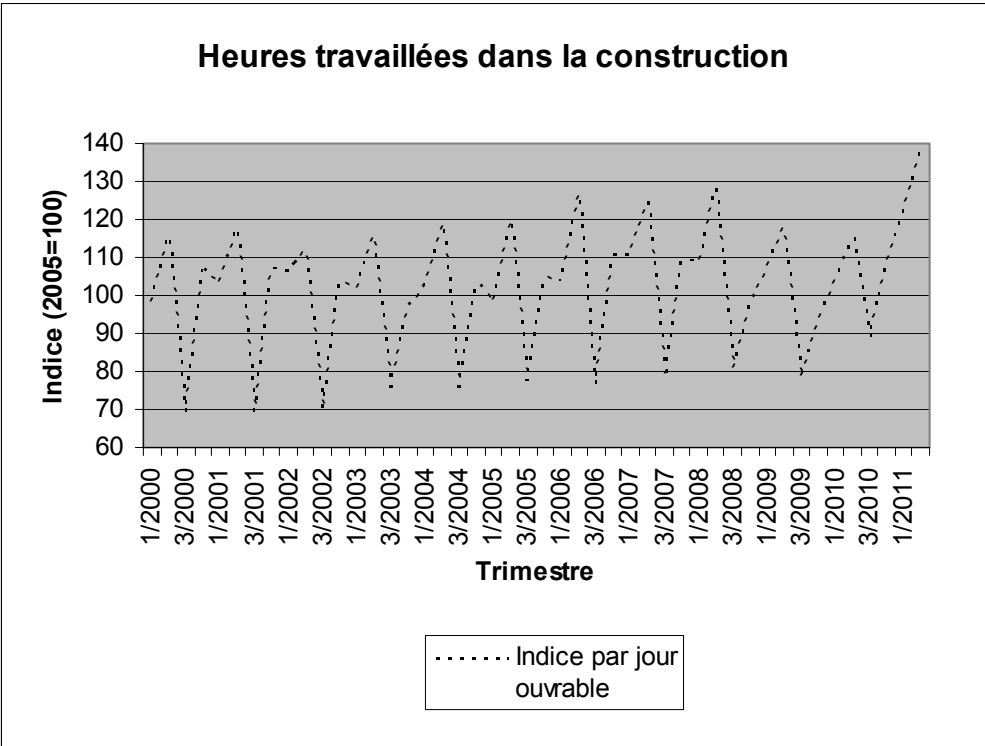
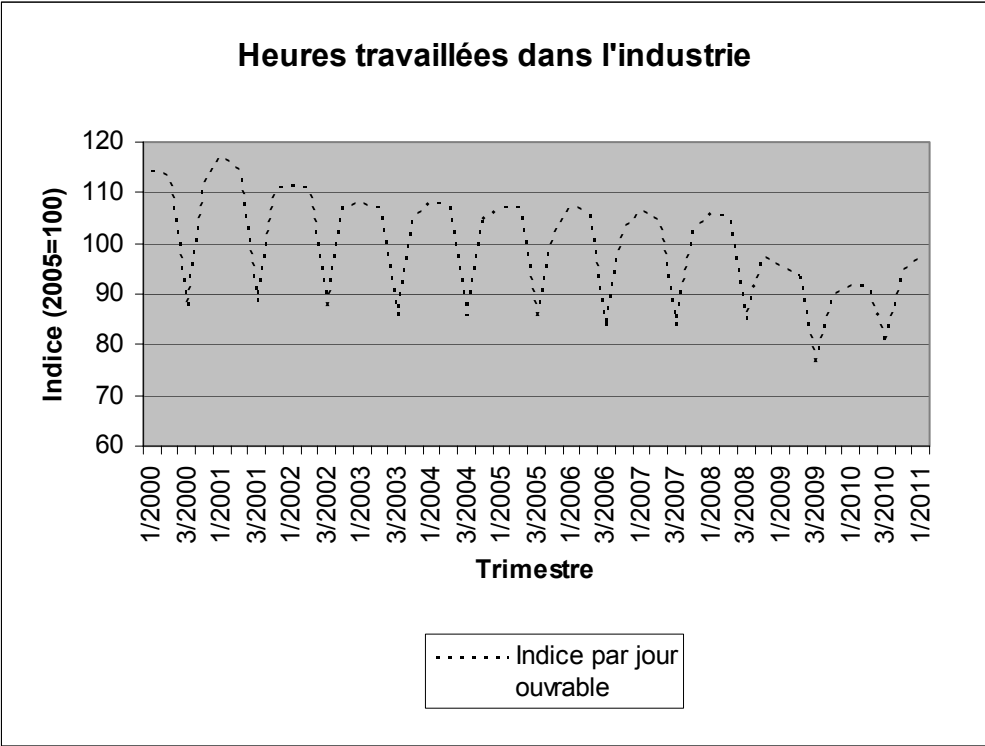
Dans la construction, l'indice par jour ouvrable montre une hausse de 13,8% par rapport au premier trimestre de 2011 et une hausse de 20,6% par rapport au deuxième trimestre de 2010.

Les résultats sont calculés sur base des données ONSS.

Indice par jour ouvrable (2005=100)

	1er trim	2ème trim	3ème trim	4ème trim	Moy. ann.
Industrie (sans construction)					
2008	105,7	105,1	84,9	97,5	98,3
2009	95,5	93,4	75,8	89,8	88,7
2010	91,5	91,8	80,3	94,7	89,6
2011	97,1	98,9			
Construction					
2008	109,0	128,4	81,3	97,2	104,0
2009	107,2	117,8	78,3	92,6	99,0
2010	104,2	115,2	88,9	109,3	104,4
2011	122,1	139,0			

¹ Chiffres pour le deuxième trimestre 2011 sont provisoires



Domaines statistiques

- Généralités
- Territoire et environnement
- Population
- Société
- Économie et finances
- Agriculture et activités assimilées
- Industrie
- Services, commerce et transports

Direction générale Statistique et Information économique
SPF Economie
B-1000 Bruxelles
tél. 02/277.55.03
fax 02/277.55.19

ISSN 0771 - 0364

<http://statbel.fgov.be> - <http://www.economie.fgov.be>
info@economie.fgov.be