

I. ECONOMIE ET FINANCES

Indicateurs conjoncturels

Calendrier de diffusion des indicateurs	5
Indices des Salariés & personnes occupées (nace rév.2) - 1 ^{er} trimestre 2011	6
Indices du chiffre d'affaires (PRODCOM) - Mars 2011	9

Vous pouvez trouver dans cette publication les statistiques **les plus récentes** dans les domaines suivants: environnement, population, société, économie et finances, agriculture et activités assimilées, industrie, services, commerce et transports.

De plus notre site :: <http://statbel.fgov.be> présente une sélection de statistiques mises à jour quotidiennement.

Les publications peuvent être commandées en effectuant un versement au C.C.P. n° 679-2005886-23 de la Direction générale Statistique et Information économique

Pour plus de renseignements :
Direction générale Statistique et
Information économique
Rue du Progrès, 50 - 1210 Bruxelles
Tél. : 02/277.55.03 - Fax : 02/277.55.19

LIEGE

Bd de la Sauvenière, 73-75 - 4000 Liège
Tél. : 02/277.55.78
Fax : 04/222.49.94

GAND

Gaston Crommenlaan, 6 bus 0901 - 9050 Gent
Tél.: 02/277.86.96
Fax : 02/277.54.06

CHARLEROI

Tour Biarent, Bd Audent 14/5 - 6000 Charleroi
Tél. : 02/277.80.37
Fax : 02/277.57.03

ANVERS

Italiëlei 124, Bus 85 - 2000 Antwerpen
Tél. : 03/229.07.00
Fax : 03/233.28.30

SIGNES CONVENTIONNELS

Les renseignements ne sont pas disponibles	..
0 ou inférieur à la moitié de l'unité utilisée	-
Chiffres provisoires	(*)
La virgule est employée pour séparer les unités des décimales	

Editeur responsable : A. VERSONNEN

Droits d'auteurs réservés

La reproduction du contenu de cette publication, qu'elle soit intégrale ou partielle, dans la forme originale ou remaniée, est interdite sauf autorisation écrite de la Direction générale Statistique et Information économique.

L'utilisation du contenu de cette publication, à titre explicatif ou justificatif, dans un article, un compte rendu ou un livre, est autorisée, moyennant indication claire et précise de la source.

Economie et finances
Indicateurs conjoncturels

Calendrier de diffusion des indicateurs

Les indices sont disponibles le jour indiqué à 0 heure sur notre site <http://statbel.fgov.be>

Disponible le	Indicateur	Période de référence	Périodicité
Juin 2011			
16	Indices des prix à la production	mars 2011	mensuel
16	Indices du commerce de détail	mars 2011	mensuel
16	Indices des prix à la production	avril 2011	mensuel
16	Statistiques des faillites	mai 2011	mensuel
21	Indices du commerce de détail	avril 2011	mensuel
23	Indices des prix à la production	mai 2011	mensuel
24	Indices de la production	avril 2011	mensuel
27	Indice des prix à la consommation	mai 2011	mensuel
27	Indices des entrées de commandes	avril 2011	mensuel
Juillet 2011			
7	Indice des prix à la consommation	juin 2011	mensuel
14	Statistiques des faillites	juin 2011	mensuel
25	Indices du commerce de détail	mai 2011	mensuel
25	Indices des prix à la production	juin 2011	mensuel
25	Indices de la production	mai 2011	mensuel
27	Indices des entrées de commandes	mai 2011	mensuel
Août 2011			
3	Indice des prix à la consommation	juillet 2011	mensuel
11	Statistiques des faillites	juillet 2011	mensuel
23	Indices du commerce de détail	juin 2011	mensuel
25	Indices des prix à la production	juillet 2011	mensuel
25	Indices de la production	juin 2011	mensuel
29	Indices des entrées de commandes	juin 2011	mensuel

Ce calendrier peut être également envoyé séparément, sur demande.
(Tel. 02/277.55.04 - Fax. 02/277.55.19)

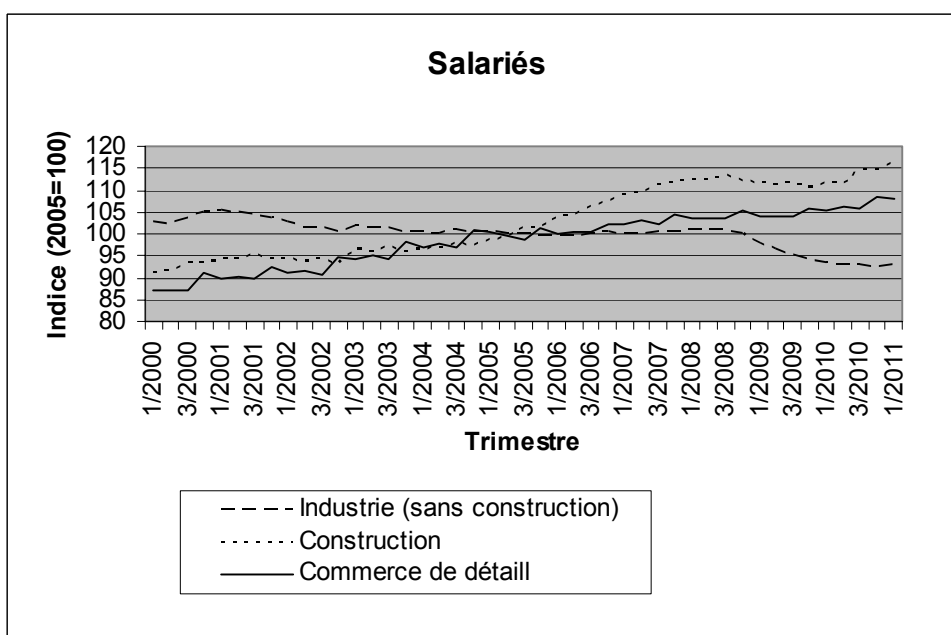
Indicateurs conjoncturels – Communiqué de presse

Salariés & personnes occupées (nace rév.2) 1er trimestre 2011 ¹

L'indice brut du **nombre de salariés dans l'industrie exclu la construction** atteint 92.7 (2005=100) le premier trimestre de 2011 en Belgique. Cela correspond à une hausse de 0.4% par rapport au dernier trimestre de 2010 et à une baisse de 0.7% par rapport au premier trimestre de 2010.

L'indice brut du **nombre de salariés dans la construction** atteint 116.5 (2005=100) le premier trimestre de 2011 en Belgique. Cela correspond à une hausse de 1.4% par rapport au dernier trimestre de 2010 et à une hausse de 4.6% par rapport au premier trimestre de 2010.

L'indice brut du **nombre de salariés dans le commerce de détail** atteint 108.2 (2005=100) le premier trimestre de 2011 en Belgique. Cela correspond à une baisse de 0.3% par rapport au dernier trimestre de 2010 et à une hausse de 2.5% par rapport au premier trimestre de 2010.



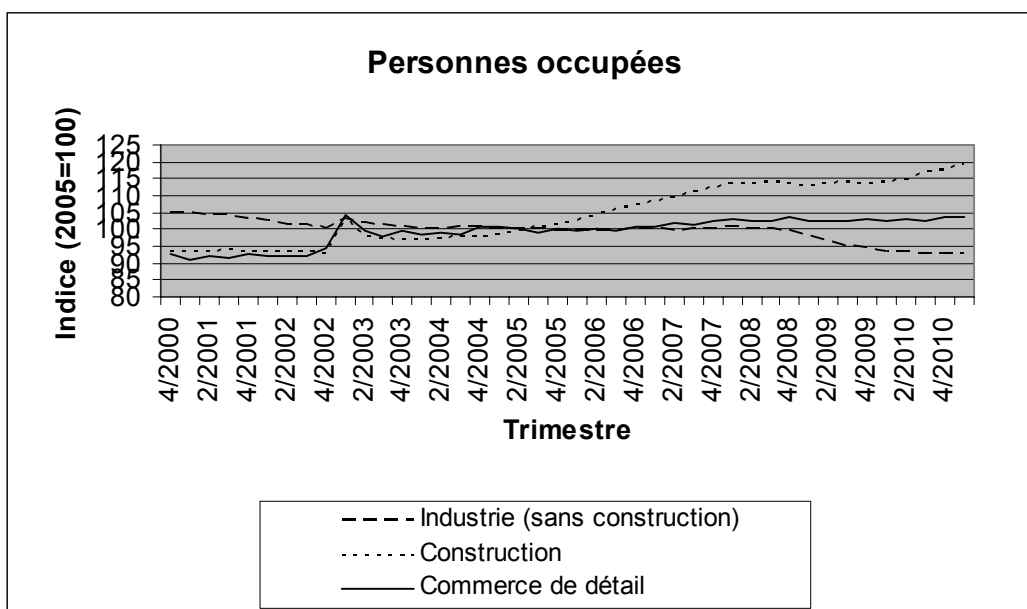
¹ Chiffres pour le quatrième trimestre 2010 sont provisoires

Indicateurs conjoncturels – Communiqué de presse

L'indice brut du **nombre de personnes occupées dans l'industrie exclu la construction** atteint 92.8 (2005=100) le premier trimestre de 2011 en Belgique. Cela correspond à une hausse de 0.3% par rapport au dernier trimestre de 2010 et à une baisse de 0.7% par rapport au premier trimestre de 2010.

L'indice brut du **nombre de personnes occupées dans la construction** atteint 119.1 (2005=100) le premier trimestre de 2011 en Belgique. Cela correspond à une hausse de 1.2% par rapport au dernier trimestre de 2010 et à une hausse de 4.3% par rapport au premier trimestre de 2010.

L'indice brut du **nombre de personnes occupées dans le commerce de détail** atteint 103.5 (2005=100) le premier trimestre de 2011 en Belgique. Cela correspond à une baisse de 0.4% par rapport au dernier trimestre de 2010 et à une hausse de 0.9% par rapport au premier trimestre de 2010.



N.B.: L'indice du nombre de salariés est basé sur les chiffres de l'ONSS. L'indice du nombre de personnes occupées est basé sur les chiffres de l'ONSS et de l'INASTI (l'INASTI contient les indépendants et les personnes aidantes qui ne sont pas déclarées à l'ONSS).

A partir de 2009, les indices sont calculés en nace rév.2. Les indices de 2000 jusqu'à 2008 sont recalculés en nace rév.2, cela peut entraîner des légers changements par rapport aux indices basés sur la nace rév.1.

Visitez notre site <http://statbel.fgov.be> pour plus d'informations sur:

Nace rév.2 (et la nace rév.1): http://statbel.fgov.be/fr/statistiques/collecte_donnees/nomenclatures/nacebel/index.jsp

Salariés et personnes occupées: <http://statbel.fgov.be/fr/statistiques/chiffres/economie/indices/salaries/index.jsp>

Vue d'ensemble des indicateurs conjoncturels : <http://statbel.fgov.be/fr/statistiques/chiffres/economie/indices/index.jsp>

Indicateurs conjoncturels – Communiqué de presse

Indice du chiffre d'affaires de mars 2011

En mars 2011, la tendance ¹ du chiffre d'affaires des industries extractives et manufacturières montre une hausse de 0.5% par rapport à février 2011 et une hausse de 4.8% par rapport à mars 2010.

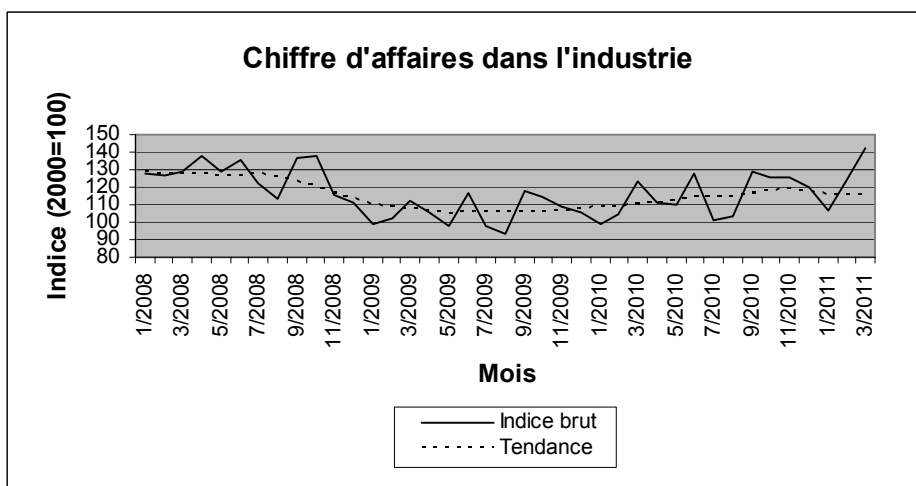
Les résultats sont calculés sur base de l'enquête PRODCOM.

Indices bruts (2000=100)

	Jan	Fév	Mars	Avril	Mai	Juin	Juil	Août	Sept	Oct	Nov	Déc	Moy. ann.
2008	128.0	127.0	128.8	137.9	128.4	135.9	122.2	113.1	136.2	138.0	115.2	111.0	126.8
2009	99.2	102.4	112.7	105.5	98.3	116.4	97.4	93.3	117.4	114.5	108.3	105.2	105.9
2010	99.4	104.2	123.4	110.9	110.0	127.8	101.2	102.8	128.5	125.6	125.8	119.9	115.0
2011	106.3	123.1	141.8										

Tendance (2000=100)

	Jan	Fév	Mars	Avril	Mai	Juin	Juil	Août	Sept	Oct	Nov	Déc	Moy. ann.
2008	128.5	128.3	127.3	127.5	127.1	126.6	127.3	126.0	123.1	120.3	117.2	113.6	124.4
2009	110.1	108.4	108.0	106.5	105.0	105.1	105.7	105.8	106.0	105.9	106.4	107.5	106.7
2010	108.5	109.2	110.4	111.2	112.3	114.2	114.6	114.9	116.2	117.6	118.4	117.4	113.7
2011	115.5	115.1	115.7										



Visitez notre site <http://statbel.fgov.be> pour plus d'informations sur:

Les chiffres d'affaires dans l'industrie : http://statbel.fgov.be/fr/statistiques/chiffres/economie/indices/affair_indus/index.jsp

Enquête Prodcum : http://statbel.fgov.be/fr/statistiques/collecte_donnees/enquetes/prodcom/index.jsp

Vue d'ensemble des indicateurs conjoncturels : <http://statbel.fgov.be/fr/statistiques/chiffres/economie/indices/index.jsp>

¹ Tendance: résultat après élimination des variations saisonnières et accidentelles

Domaines statistiques

- Généralités
- Territoire et environnement
- Population
- Société
- Économie et finances
- Agriculture et activités assimilées
- Industrie
- Services, commerce et transports

Direction générale Statistique et Information économique
SPF Economie
B-1000 Bruxelles
tél. 02/277.55.03
fax 02/277.55.19

ISSN 0771 - 0364

<http://statbel.fgov.be> - <http://www.economie.fgov.be>
info@economie.fgov.be