

**Statistisch tijdschrift**

**Overzicht van het economisch  
en sociaal leven**

De Algemene Directie Statistiek en Economische Informatie biedt onpartijdige statistische informatie. De informatie wordt conform de wet verspreid, meer bepaald voor wat betreft de privacy.

De statistieken worden ingedeeld in acht domeinen:

- Algemeen
- Grondgebied en leefmilieu
- Bevolking
- Samenleving
- Economie en financiën
- Landbouw en vergelijkbare activiteiten
- Industrie
- Diensten, handel en vervoer

Alle rechten voorbehouden. Het vertalen, bewerken, reproduceren op welke wijze dan ook, inbegrepen fotografie en microfilm, is niet toegelaten, tenzij met schriftelijke machtiging vanwege de Algemene Directie Statistiek en Economische Informatie. Het citeren van korte uittreksels als toelichting of bewijsvoering in een artikel, een boekbespreking of een boek is evenwel toegestaan, mits de bron duidelijk en nauwkeurig wordt vermeld.

Verantwoordelijke uitgever: Hans D'Hondt

© 2004, **ALGEMENE DIRECTIE STATISTIEK EN ECONOMISCHE INFORMATIE** | uitgever  
B-1000 Brussel – Leuvenseweg 44

**Statistisch tijdschrift**

**Overzicht van het economisch  
en sociaal leven**

Nr 4

Reeksen bijgewerkt tot 30 april 2004

# Inhoudsopgave

## **Inleiding**

- Inleiding ..... 3

## **Leefmilieu**

- Kwaliteit van het zwemwater in België..... 6
- Milieurecht..... 7

## **Bevolking en huisvesting**

- Nieuwsflits : bevolking neemt opnieuw toe met 40.600 ..... 10

## **Samenleving**

- Werkgelegenheid: cijfers van de werkloosheid ..... 14

## **Economie en financiën**

- Conjunctuurindicatoren: nieuwe orders ..... 18
- Conjunctuurindicatoren: productie ..... 19
- Conjunctuurindicatoren: afzetprijnsindexen ..... 20
- Conjunctuurindicatoren: afzetprijnsindexen binnenlandse markt..... 21
- Conjunctuurindicatoren: afzetprijnsindexen buitenlandse markt..... 22
- Conjunctuurindicatoren: indexcijfers van de consumptieprijzen ..... 23
- Conjunctuurindicatoren: bruto werknemersindexen ..... 24
- Conjunctuurindicatoren: gewerkte uren ..... 25
- Conjunctuurindicatoren: bruto-indexen van de loonmassa..... 26
- Faillissementen ..... 27
- Overheidsfinanciën: stand van de staatschuld, stand van de schatkist..... 28
- Overheidsfinanciën : rendement van de belastingen..... 30
- Beurzen..... 32

## **Landbouw en aanverwante activiteiten**

- Geslachte dieren..... 36
- Landbouwprijzen ..... 40

## **Industrie en bouwnijverheid**

|   |    |
|---|----|
| - PRODCOM – Leveringen per activiteit .....         | 48 |
| - NON-PRODCOM – Omzet .....                         | 50 |
| - NON-PRODCOM – geproduceerde hoeveelheden .....    | 52 |
| - PRODCOM – tewerkstelling, uren en lonen .....     | 54 |
| - NON-PRODCOM – tewerkstelling, uren en lonen ..... | 58 |

## **Diensten, handel en vervoer**

|  |    |
|--|----|
| - Tertiaire sector : omzet volgens de BTW-aangiften .....  | 65 |
| - Binnenlandse handel : omzet .....                        | 66 |
| - Buitenlandse handel .....                                | 68 |
| - Vervoer: binnenscheepvaart .....                         | 72 |
| - Vervoer: vervoer per spoor .....                         | 76 |
| - Vervoer: luchtvaart .....                                | 78 |
| - Vervoer: nieuwe inschrijvingen van motorvoertuigen ..... | 79 |
| - Toerisme en hotelwezen .....                             | 80 |

## **Toelichtingen**

|              |    |
|--------------|----|
| - Nota ..... | 85 |
|--------------|----|



# Inleiding





# Inleiding

In deze publicatie wordt een overzicht gegeven van de belangrijkste deelgebieden van het sociaal-economische leven in België.

De statistieken uit deze publicatie omvatten 7 domeinen :

- ◆ Grondgebied en leefmilieu
- ◆ Bevolking
- ◆ Samenleving
- ◆ Economie en financiën
- ◆ Landbouw en aanverwante activiteiten
- ◆ Industrie
- ◆ Diensten, handel en vervoer

Elk domein wordt belicht via een zeker aantal tabellen, grafieken of kaarten eigen aan de hierboven in de inhoudsopgave vermelde onderwerpen.

Om praktische redenen werden op het einde van het « Statistisch tijdschrift », onder de titel « Toelichtingen », alle nota's over de gebruikte methodologiën en de verklarende aantekeningen van de gepubliceerde tabellen samengebracht.

Als er voor een bepaalde tabel een toelichting is, wordt dit aangeduid met een asterisk (\*) in de titel (voor meer algemene opmerkingen) of in het kolomnummer (voor meer specifieke opmerkingen). De verwijzing in de toelichting gebeurt door vermelding van de benaming van het deelgebied, van de titel en van het tabel- en kolomnummer, gevolgd door de betreffende nota.

## **Algemene opmerkingen**

De jaargegevens zijn tenzij anders vermeld, maand- of kwartaalgemiddelden.

De driemaandelijke en halfjaarlijkse gegevens staan naast de laatste maand. Voorlopige cijfers worden niet als zodanig aangeduid. Aangezien ze later door definitieve worden vervangen, raadpleegt men best steeds de recentste aflevering van het Statistisch Tijdschrift.



# Grondgebied en leefmilieu

# Kwaliteit van het zwemwater in België

## Badzones aan de kust

|   |           | 1992      | 1995      | 1999      | 2000      | 2001      | 2002      | 2003      |
|---|-----------|-----------|-----------|-----------|-----------|-----------|-----------|-----------|
| <b>Totaal aantal gemeten badzones</b>       | <b>nb</b> | <b>39</b> | <b>39</b> | <b>39</b> | <b>39</b> | <b>39</b> | <b>39</b> | <b>39</b> |
| Voldoet aan de strikte kwaliteitsnormen (1) | %         | 18        | 13        | 13        | 15        | 31        | 18        | 15        |
| Voldoet aan de verplichte normen (2)        | %         | 72        | 82        | 87        | 85        | 69        | 77        | 85        |
| Onvoldoende bemonsterd                      | %         | 0         | 3         | 0         | 0         | 0         | 0         | 0         |
| Voldoet niet aan de normen                  | %         | 10        | 3         | 0         | 0         | 0         | 5         | 0         |
| Zwemverbod                                  | %         | 0         | 0         | 0         | 0         | 0         | 0         | 0         |

## Badzones in zoet water

|   |           | 1992      | 1995      | 1999      | 2000      | 2001      | 2002      | 2003      |
|---|-----------|-----------|-----------|-----------|-----------|-----------|-----------|-----------|
| <b>Totaal aantal gemeten badzones</b>       | <b>nb</b> | <b>86</b> | <b>87</b> | <b>52</b> | <b>51</b> | <b>50</b> | <b>53</b> | <b>70</b> |
| Voldoet aan de strikte kwaliteitsnormen (1) | %         | 28        | 33        | 52        | 43        | 52        | 55        | 47        |
| Voldoet aan de verplichte normen (2)        | %         | 22        | 8         | 40        | 47        | 38        | 40        | 37        |
| Onvoldoende bemonsterd                      | %         | 0         | 5         | 0         | 0         | 0         | 0         | 0         |
| Voldoet niet aan de normen                  | %         | 45        | 54        | 8         | 8         | 10        | 6         | 16        |
| Zwemverbod                                  | %         | 6         | 0         | 0         | 2         | 0         | 0         | 0         |

Relevante parameters :

totaal gehalte colibacteriën, gehalte fecale colibacteriën, minerale olie, oppervlakte actieve stoffen, fenolen

(1) Voldoet aan de aanbevolen strikte waarden voor de eerste twee parameters (microbiologische parameters) en aan de minimum kwaliteitsnormen voor de overige drie parameters (fysisch-chemische parameters)

(2) Voldoet aan de minimum kwaliteitsnormen voor alle parameters, maar niet aan de aanbevolen striktere waarden

\*Zwemwater :

zone's waarin het baden door de bevoegde instanties uitdrukkelijk is toegestaan, zone's waar het niet verboden is om te baden en door een groot aantal baders gebruikt wordt (dikwijls commercieel uitgebate zone's)

## Aantal misdrijven geregistreerd in België

|   | 1996*        | 1997*        | 1998*        | 1999*        | 2000*        | 2000         | 2001         | 2002         |
|---|--------------|--------------|--------------|--------------|--------------|--------------|--------------|--------------|
| Aantal gemeenten van de steekproef                                | 578          | 573          | 571          | 574          | 568          |              |              |              |
| Representativiteit van de steekproef (% bevolking)                | 98%          | 99%          | 98%          | 98%          | 97%          |              |              |              |
| <b>Diverse</b>  |              |              |              |              |              |              |              |              |
| - Opzettelijke brandstichting                                     | 3596         | 3561         | 3682         | 3819         | 3321         |              |              |              |
| - Nachtlawaai   | 3579         | 3920         | 4086         | 4181         | 3591         |              |              |              |
| <b>Milieudelicten (totaal)</b>                                    | <b>11473</b> | <b>12882</b> | <b>14153</b> | <b>13765</b> | <b>11005</b> | <b>12722</b> | <b>10828</b> | <b>12113</b> |
| <i>Subtotaal (afval)</i>  | <i>6719</i>  | <i>7088</i>  | <i>8511</i>  | <i>8681</i>  | <i>6817</i>  | <i>7809</i>  | <i>6834</i>  | <i>8062</i>  |
| - Sluikstorten  | 5408         | 5705         | 6971         | 7381         | 5577         | 6283         | 5539         | 5996         |
| - Andere misdrijven inzake afvalstoffen                           | 556          | 615          | 729          | 578          | 486          | 677          | 607          | 1220         |
| - Afvalverbranding  | 627          | 625          | 638          | 592          | 598          | 674          | 569          | 710          |
| - Afvalverwijdering   | 128          | 143          | 173          | 130          | 156          | 175          | 119          | 136          |
| <i>Andere misdrijven inzake milieu</i>                            | <i>1847</i>  | <i>2560</i>  | <i>2220</i>  | <i>1940</i>  | <i>1464</i>  | <i>1751</i>  | <i>1570</i>  | <i>1683</i>  |
| <i>Subtotaal (geluidshinder)</i>                                  | <i>1520</i>  | <i>1708</i>  | <i>1830</i>  | <i>1722</i>  | <i>1415</i>  | <i>1622</i>  | <i>1133</i>  | <i>990</i>   |
| - Muziek  | 843          | 977          | 1132         | 1143         | 920          | 1074         | 727          | 644          |
| - Andere geluidshinder  | 468          | 459          | 409          | 341          | 277          | 308          | 250          | 137          |
| - Nijverheid  | 125          | 174          | 194          | 159          | 159          | 172          | 104          | 123          |
| - Voertuigen  | 76           | 86           | 86           | 73           | 53           | 59           | 48           | 76           |
| - Huishoudtoestellen  | 8            | 12           | 9            | 6            | 7            | 9            | 4            | 10           |
| <i>Algemene preventie</i>   | <i>466</i>   | <i>493</i>   | <i>524</i>   | <i>369</i>   | <i>301</i>   | <i>359</i>   | <i>299</i>   | <i>324</i>   |
| <i>Subtotaal (water)</i>  | <i>680</i>   | <i>683</i>   | <i>791</i>   | <i>748</i>   | <i>673</i>   | <i>808</i>   | <i>755</i>   | <i>773</i>   |
| - Oppervlaktewater  | 427          | 452          | 522          | 505          | 463          | 556          | 532          | 540          |
| - Grondwater  | 102          | 99           | 111          | 100          | 95           | 111          | 75           | 95           |
| - Andere misdrijven inzake water                                  | 72           | 83           | 96           | 88           | 62           | 73           | 76           | 65           |
| - Lozingsvergunning   | 64           | 33           | 45           | 35           | 37           | 42           | 43           | 43           |
| - Drinkbaar te maken water  | 6            | 5            | 8            | 9            | 5            | 7            | 9            | 9            |
| - Waterbeschermingsgebied   | 7            | 9            | 7            | 9            | 10           | 11           | 6            | 11           |
| - Bescherming van het zeewater                                    | 2            | 2            | 2            | 2            | 1            | 8            | 14           | 10           |
| <i>Luchtruim</i>  | <i>240</i>   | <i>348</i>   | <i>277</i>   | <i>305</i>   | <i>335</i>   | <i>373</i>   | <i>237</i>   | <i>246</i>   |
| <i>Nucleair</i>   |              |              |              |              |              |              |              | <i>8</i>     |
| <i>Vuurwerk</i>   |              |              |              |              |              |              |              | <i>27</i>    |
| <b>Andere :</b>   |              |              |              |              |              |              |              |              |
| Misdrijven inzake natuurbehoud                                    | 640          | 587          | 541          | 485          | 401          |              |              |              |
| Misdrijven inzake preventie van brand, ontploffing en ongevallen. | 140          | 132          | 94           | 74           | 69           |              |              |              |

Nota : De cijfers hebben betrekking op de misdrijven waarvoor een proces-verbaal werd opgesteld (zowel voltooide misdrijven als pogingen) en zijn afkomstig uit de gegevensbanken GICS-PCS (Geïntegreerde Interpolitiële Criminaliteitsstatistieken / Politiële Criminaliteitsstatistieken), de Algemene Nationale Gegevensbank (ANG) en ISLP-Archief.

(\*) Opgepast: de cijfers 1996-2000 bevatten enkel de gegevens uit de gegevensbanken GICS-PCS en kunnen dus niet vergeleken worden met de nieuwe cijfers vanaf 2000 die in deze tabel staan. Methodologische toelichtingen bij de oude en de nieuwe gegevens kan u vinden in <http://www.poldoc.be/dir/dgs/dsb/document/spcs2002/reports/nl/Notas/> vinden.



# Bevolking en huisvesting

### Bevolking neemt opnieuw toe met 40.600

Op 1 januari 2004 bedroeg het officiële inwonertal van ons land 10.396.421: 5.087.176 mannen en 5.309.245 vrouwen. Op één jaar tijd heeft België er dus weer **40.577 inwoners bij** gekregen. De aangroei is vooral een gevolg van een migratieoverschot, en veel minder van een geboorteoverschot. In de loop van 2003 kwamen 81.913 mensen naar ons land, terwijl er 41.897 vertrokken. Dat komt neer op een migratieoverschot van 40.016. Het aantal geboorten in 2003 bedroeg 112.149, terwijl er 107.039 mensen overleden. Het geboorteoverschot bedroeg dus 5.110 (a). Op zes jaar tijd (tussen 1 januari 1998 en 1 januari 2004) groeide de Belgische bevolking aan met 204.157.

Het Brussels Hoofdstedelijk Gewest kende verhoudingsgewijs de sterkste toename. Op 1 januari 2003 telden de 19 Brusselse gemeenten 992.041 inwoners, een jaar later 999.899. Dat is een stijging met 7.858 (of +0,79%). Ook in Vlaanderen nam de bevolking toe met 20.471 (of 0,34%). In Wallonië lag het bevolkingscijfer begin dit jaar 12.248 eenheden (of 0,36%) hoger dan begin 2003. De grootste stijgingen deden zich voor in Froidchapelle (+3,4%), Martelange (+3,0%) en Sint-Jans-Molenbeek (+2,5%); de grootste dalingen in Bièvre (-1,9%), Tellin (-1,5%), Brugelette en Vresse-sur-Semois (allebei -1,3%).

Opmerkelijk is nog dat verhoudingsgewijs meer mannelijke inwijkelingen naar Wallonië komen en meer vrouwelijke inwijkelingen naar Brussel, terwijl in Vlaanderen de toename gelijk verdeeld is. In de loop van het voorbije jaar verkregen 33.709 vreemdelingen de Belgische nationaliteit. 76 Belgen lieten hun Belgische nationaliteit in een andere veranderen.

(a) Het verschil tussen migratie- en geboorteoverschot enerzijds en bevolkingsgroei anderzijds valt te verklaren door een aantal administratieve en statistische correcties.

---

### De recentste bevolkingscijfers (2003-2004)

---

|                                | Op 1 januari 2004 | Op 1 januari 2003 | Toename        | Evolutie      |
|--------------------------------|-------------------|-------------------|----------------|---------------|
| <b>België</b>                  | <b>10.396.421</b> | <b>10.355.844</b> | <b>+40.577</b> | <b>+0,39%</b> |
| - mannen                       | 5.087.176         | 5.066.885         | +20.291        | +0,40%        |
| - vrouwen                      | 5.309.245         | 5.288.959         | +20.286        | +0,38%        |
| Brussels Hoofdstedelijk Gewest | 999.899           | 992.041           | +7.858         | +0,79%        |
| - mannen                       | 480.334           | 476.692           | +3.642         | +0,76%        |
| - vrouwen                      | 519.565           | 515.349           | +4.216         | +0,82%        |
| Vlaams Gewest                  | 6.016.024         | 5.995.553         | +20.471        | +0,34%        |
| - mannen                       | 2.966.640         | 2.956.558         | +10.082        | +0,34%        |
| - vrouwen                      | 3.049.384         | 3.038.995         | +10.389        | +0,34%        |
| Waals Gewest                   | 3.380.498         | 3.368.250         | +12.248        | +0,36%        |
| - mannen                       | 1.640.202         | 1.633.635         | +6.567         | +0,40%        |
| - vrouwen                      | 1.740.296         | 1.734.615         | +5.681         | +0,33%        |

---

Bron (verplichte vermelding): NIS, Bevolkingsstatistieken (Statistiek en Economische Informatie, FOD Economie).

---



## Aantal geboorten meisjes stijgt eens zo sterk als het aantal geboorten jongens

Nadat het geboorteaantal gedurende enkele jaren daalde, waren er in 2003 **opnieuw wat meer geboorten**: 112.149 tegen 111.225 het jaar voordien. Het aantal geboorten van meisjes steeg dubbel zo sterk (+1,16%) als het aantal geboorten van jongens (+0,52%). Er bestaan aanzienlijke verschillen tussen de drie gewesten: in het Brussels Hoofdstedelijk Gewest was er een toename van 5,31% en in Vlaanderen van 0,40%, terwijl er in Wallonië een lichte afname was van het aantal geboorten (-0,14%).

Er vielen in 2003 **meer overlijdens** te betreuren dan in 2002: 107.039 tegen 105.642. Bij mannen was de stijging (+0,33%) veel kleiner dan bij vrouwen (+2,30%). Het aantal overlijdens nam ook minder sterk toe in Brussel (+0,48%) dan in Wallonië (+0,97%). In Vlaanderen was de toename van het aantal overlijdens nog groter (+1,70%).

### Geboorten en overlijdens in 2002 en 2003

| Geboorten                      | <u>2003</u> | <u>2002</u> | <u>Verskil</u> | <u>Evolutie</u> |
|--------------------------------|-------------|-------------|----------------|-----------------|
| België                         | 112.149     | 111.225     | +924           | +0,83%          |
| - mannen                       | 57.339      | 57.044      | +295           | +0,52%          |
| - vrouwen                      | 54.810      | 54.181      | +629           | +1,16%          |
| Brussels Hoofdstedelijk Gewest | 14.668      | 13.929      | +739           | +5,31%          |
| - mannen                       | 7.427       | 7.078       | +349           | +4,93%          |
| - vrouwen                      | 7.241       | 6.851       | +390           | +5,69%          |
| Vlaams Gewest                  | 59.964      | 59.725      | +239           | +0,40%          |
| - mannen                       | 30.740      | 30.683      | +57            | +0,19%          |
| - vrouwen                      | 29.224      | 29.042      | +182           | +0,63%          |
| Waals Gewest                   | 37.517      | 37.571      | -54            | -0,14%          |
| - mannen                       | 19.172      | 19.283      | -111           | -0,58%          |
| - vrouwen                      | 18.345      | 18.288      | +57            | +0,31%          |
| Overlijdens                    | <u>2003</u> | <u>2002</u> | <u>Verskil</u> | <u>Evolutie</u> |
| België                         | 107.039     | 105.642     | +1.397         | +1,32%          |
| - mannen                       | 52.609      | 52.436      | +173           | +0,33%          |
| - vrouwen                      | 54.430      | 53.206      | +1.224         | +2,30%          |
| Brussels Hoofdstedelijk Gewest | 10.343      | 10.294      | +49            | +0,48%          |
| - mannen                       | 4.645       | 4.671       | -26            | -0,56%          |
| - vrouwen                      | 5.698       | 5.623       | +75            | +1,33%          |
| Vlaams Gewest                  | 58.910      | 57.925      | +985           | +1,70%          |
| - mannen                       | 29.497      | 29.234      | +263           | +0,90%          |
| - vrouwen                      | 29.413      | 28.691      | +722           | +2,52%          |
| Waals Gewest                   | 37.786      | 37.423      | +363           | +0,97%          |
| - mannen                       | 18.467      | 18.531      | -64            | -0,35%          |
| - vrouwen                      | 19.319      | 18.892      | +427           | +2,26%          |

Bron (verplichte vermelding): NIS, Bevolkingsstatistieken (Statistiek en Economische Informatie, FOD Economie).

### Meer info

De bevolkingscijfers zijn zoals steeds gebaseerd op gegevens van het Rijksregister.

Een tabel met de bevolking per gemeente op 1 januari 2004 en de wijzigingen ten opzichte van 1 januari 2003 kan gedownload worden vanaf de site van het NIS .

Ook een tabel met de loop van de bevolking in 2003 kan gedownload worden. Deze tabel bevat cijfers per arrondissement, provincie en gewest.



**Samenleving**

## Werkgelegenheid

### Aantal volledig en gedeeltelijk werklozen per geslacht\*

|             | Volledig werklozen |         |                | Gedeeltelijk werklozen |
|-------------|--------------------|---------|----------------|------------------------|
|             | Mannen             | Vrouwen | Totaal         | Totaal                 |
|             | 1*                 | 2*      | 3*             | 4*                     |
| 2001        | 157.033            | 202.758 | <b>359.791</b> | <b>35.478</b>          |
| 2002        | 171.188            | 204.258 | <b>375.446</b> | <b>38.556</b>          |
| 2003        | 193.011            | 219.748 | <b>412.760</b> | <b>39.012</b>          |
| <b>2003</b> |                    |         |                |                        |
| februari    | 187.108            | 211.201 | <b>398.309</b> | <b>71.834</b>          |
| maart       | 186.156            | 209.587 | <b>395.743</b> | <b>63.812</b>          |
| april       | 187.665            | 212.688 | <b>400.353</b> | <b>35.025</b>          |
| mei         | 186.683            | 212.785 | <b>399.468</b> | <b>35.567</b>          |
| juni        | 188.996            | 218.015 | <b>407.011</b> | <b>34.883</b>          |
| juli        | 202.243            | 233.194 | <b>435.437</b> | <b>18.460</b>          |
| augustus    | 204.423            | 232.763 | <b>437.186</b> | <b>26.032</b>          |
| september   | 198.061            | 230.647 | <b>428.708</b> | <b>32.052</b>          |
| oktober     | 197.465            | 223.394 | <b>420.859</b> | <b>27.613</b>          |
| november    | 193.091            | 218.891 | <b>411.982</b> | <b>38.414</b>          |
| december    | 197.878            | 222.035 | <b>419.913</b> | <b>29.040</b>          |
| <b>2004</b> |                    |         |                |                        |
| januari     | 202.350            | 224.421 | <b>426.771</b> | <b>52.471</b>          |
| februari    | 202.202            | 223.869 | <b>426.071</b> | <b>63.447</b>          |
| maart       | 202.858            | 223.683 | <b>426.541</b> | <b>45.888</b>          |
| april       | 200.521            | 218.748 | <b>419.269</b> | <b>36.244</b>          |

### Geografische spreiding van de uitkeringsgerechtigde volledig werkloze

|             | Brussels       | Provincies |         |          |              |          |
|-------------|----------------|------------|---------|----------|--------------|----------|
|             | Hoofdstedelijk | Antwerpen  | Limburg | Oost-Vl. | Vlaams-Brab. | West-Vl. |
|             | Gewest         | 2          | 3       | 4        | 5            | 6        |
|             | 1              |            |         |          |              |          |
| 2001        | 53.060         | 36.998     | 19.589  | 29.796   | 14.964       | 19.051   |
| 2002        | 54.969         | 42.645     | 22.100  | 33.332   | 18.020       | 21.554   |
| 2003        | 61.730         | 48.016     | 25.647  | 36.940   | 20.409       | 23.835   |
| <b>2003</b> |                |            |         |          |              |          |
| februari    | 61.144         | 45.805     | 24.437  | 34.941   | 18.967       | 23.409   |
| maart       | 61.693         | 45.505     | 24.208  | 34.811   | 18.876       | 22.758   |
| april       | 60.613         | 45.872     | 24.830  | 35.290   | 19.393       | 22.468   |
| mei         | 60.455         | 45.445     | 24.377  | 35.117   | 19.416       | 21.817   |
| juni        | 61.499         | 46.495     | 25.223  | 35.779   | 20.103       | 22.269   |
| juli        | 62.280         | 52.747     | 28.063  | 41.517   | 23.064       | 25.160   |
| augustus    | 59.994         | 55.321     | 30.243  | 44.124   | 24.443       | 25.299   |
| september   | 65.478         | 49.219     | 26.191  | 37.859   | 21.168       | 24.558   |
| oktober     | 64.170         | 47.473     | 25.103  | 36.366   | 20.158       | 24.551   |
| november    | 61.923         | 47.284     | 24.696  | 35.314   | 19.653       | 24.317   |
| december    | 61.807         | 48.676     | 25.980  | 36.394   | 20.363       | 25.140   |
| <b>2004</b> |                |            |         |          |              |          |
| januari     | 63.016         | 49.847     | 26.630  | 37.743   | 21.034       | 25.994   |
| februari    | 64.719         | 49.605     | 26.892  | 36.435   | 21.008       | 25.202   |
| maart       | 66.301         | 48.854     | 27.095  | 36.399   | 20.267       | 24.377   |
| april       | 66.252         | 46.775     | 26.427  | 35.118   | 19.293       | 22.582   |

(\*) Voor meer uitleg zie inleiding en toelichtingen.

## Werkloosheidspercentage t.o.v.

| Het aantal verzekerden tegen werkloosheid |         |             | de totale actieve bevolking |         |             |             |
|---|---------|-------------|-----------------------------|---------|-------------|-------------|
| Mannen                                    | Vrouwen | Totaal      | Mannen                      | Vrouwen | Totaal      |             |
| 5*  | 6*      | 7*          | 8*                          | 9*      | 10*         |             |
| 8,8                                       | 13,9    | <b>11,1</b> | 8,6                         | 13,4    | <b>10,7</b> | 2001        |
| 9,6                                       | 13,8    | <b>11,5</b> | 9,4                         | 13,6    | <b>11,2</b> | 2002        |
| 10,8                                      | 14,9    | <b>12,6</b> | 10,4                        | 14,7    | <b>12,3</b> | 2003        |
|   |         |             |                             |         |             | <b>2003</b> |
| 10,5                                      | 14,3    | <b>12,2</b> | 10,0                        | 14,1    | <b>11,8</b> | februari    |
| 10,4                                      | 14,2    | <b>12,1</b> | 9,9                         | 13,9    | <b>11,7</b> | maart       |
| 10,5                                      | 14,4    | <b>12,2</b> | 9,9                         | 13,9    | <b>11,6</b> | april       |
| 10,4                                      | 14,4    | <b>12,2</b> | 9,7                         | 13,7    | <b>11,4</b> | mei         |
| 10,6                                      | 14,7    | <b>12,5</b> | 9,7                         | 13,9    | <b>11,6</b> | juni        |
| 11,3                                      | 15,8    | <b>13,3</b> | 10,9                        | 15,7    | <b>13,0</b> | juli        |
| 11,4                                      | 15,7    | <b>13,4</b> | 11,1                        | 16,0    | <b>13,3</b> | augustus    |
| 11,1                                      | 15,6    | <b>13,1</b> | 11,1                        | 15,9    | <b>13,2</b> | september   |
| 11,0                                      | 15,1    | <b>12,9</b> | 11,0                        | 15,4    | <b>12,9</b> | oktober     |
| 10,8                                      | 14,8    | <b>12,6</b> | 10,6                        | 14,9    | <b>12,5</b> | november    |
| 11,1                                      | 15,0    | <b>12,8</b> | 10,8                        | 15,1    | <b>12,7</b> | december    |
|   |         |             |                             |         |             | <b>2004</b> |
| 11,3                                      | 15,2    | <b>13,1</b> | 11,0                        | 15,2    | <b>12,9</b> | januari     |
| 11,2                                      | 14,9    | <b>12,9</b> | 11,0                        | 15,2    | <b>12,8</b> | februari    |
| 11,2                                      | 14,8    | <b>12,9</b> | 10,9                        | 15,0    | <b>12,7</b> | maart       |
| 11,1                                      | 14,5    | <b>12,7</b> | 10,6                        | 14,7    | <b>12,4</b> | april       |

## werkzoekenden

### Provincies (vervolg)

| Waals-Brab. | Henegouwen | Luik   | Luxemburg | Namen  |             |
|-------------|------------|--------|-----------|--------|-------------|
| 7           | 8          | 9      | 10        | 11     |             |
| 11.507      | 85.679     | 58.159 | 7.585     | 23.399 | 2001        |
| 10.647      | 84.099     | 57.734 | 7.723     | 22.623 | 2002        |
| 12.655      | 89.146     | 61.864 | 8.344     | 24.172 | 2003        |
|             |            |        |           |        | <b>2003</b> |
| 12.223      | 86.793     | 59.371 | 7.907     | 23.310 | februari    |
| 12.052      | 86.123     | 58.997 | 7.876     | 22.842 | maart       |
| 12.347      | 88.221     | 60.103 | 8.050     | 23.164 | april       |
| 12.430      | 88.831     | 60.207 | 7.960     | 23.411 | mei         |
| 12.713      | 89.686     | 61.489 | 8.158     | 23.595 | juni        |
| 12.871      | 90.161     | 65.099 | 8.511     | 25.962 | juli        |
| 12.404      | 88.862     | 61.247 | 8.675     | 26.572 | augustus    |
| 13.385      | 92.274     | 64.602 | 8.954     | 25.018 | september   |
| 13.240      | 92.472     | 64.199 | 8.589     | 24.536 | oktober     |
| 13.000      | 90.146     | 62.992 | 8.359     | 24.296 | november    |
| 13.292      | 90.620     | 64.376 | 8.556     | 24.707 | december    |
|             |            |        |           |        | <b>2004</b> |
| 13.554      | 91.791     | 64.162 | 8.676     | 24.322 | januari     |
| 13.463      | 91.330     | 64.212 | 8.587     | 24.616 | februari    |
| 13.652      | 91.675     | 64.519 | 8.784     | 24.616 | maart       |
| 13.113      | 91.988     | 63.964 | 8.945     | 24.810 | april       |



# **Economie en financiën**

# Conjunctuurindicatoren

## België : bruto-indexen van de nieuwe orders (2000=100)

|             | Industrie en bouw<br>met productie op<br>basis van orders | Industrie met<br>productie op basis<br>van orders | Textiel en kleding<br>(17-18) | Papier en karton (21)                                | Transportmiddelen<br>(34-35) |
|-------------|---|---|-------------------------------|--|------------------------------|
| 2000        | 100,0   | 100,0   | 100,0                         | 100,0  | 100,0                        |
| 2002        | 87,6  | 87,1  | 89,4                          | 104,3  | 85,9                         |
| 2003        | 84,9  | 84,7  | 83,9                          | 103,3  | 78,9                         |
| <b>2002</b> |   |   |                               |  |                              |
| Mei         | 90,6  | 88,8  | 85,6                          | 106,2  | 90,7                         |
| Juni        | 91,1  | 88,9  | 83,5                          | 105,1  | 92,2                         |
| Juli        | 77,4  | 79,9  | 78,9                          | 98,2   | 64,2                         |
| Augustus    | 78,8  | 76,3  | 88,1                          | 91,5   | 65,0                         |
| September   | 90,7  | 90,9  | 96,9                          | 104,2  | 91,7                         |
| Oktober     | 96,9  | 97,5  | 108,3                         | 112,3  | 102,0                        |
| November    | 90,0  | 85,9  | 83,2                          | 101,9  | 85,9                         |
| December    | 82,4  | 79,2  | 69,0                          | 88,8   | 84,3                         |
| <b>2003</b> |   |   |                               |  |                              |
| Januari     | 87,5  | 86,8  | 92,9                          | 105,9  | 80,9                         |
| Februari    | 82,4  | 83,9  | 89,5                          | 105,0  | 80,9                         |
| Maart       | 92,4  | 91,0  | 88,6                          | 108,6  | 89,7                         |
| April       | 87,0  | 87,0  | 85,6                          | 104,5  | 80,0                         |
| Mei         | 82,9  | 82,5  | 75,8                          | 99,8   | 80,8                         |
| Juni        | 86,7  | 87,2  | 80,8                          | 107,9  | 83,9                         |
| Juli        | 75,6  | 76,2  | 74,3                          | 99,8   | 63,9                         |
| Augustus    | 71,6  | 69,6  | 79,6                          | 85,4   | 51,0                         |
| September   | 87,9  | 90,0  | 98,5                          | 109,3  | 86,7                         |
| Oktober     | 93,7  | 92,6  | 92,6                          | 114,2  | 79,0                         |
| November    | 85,7  | 85,0  | 77,6                          | 102,9  | 88,4                         |
| December    | 85,6  | 84,2  | 70,7                          | 96,2   | 81,8                         |
| <b>2004</b> |   |   |                               |  |                              |
| Januari     | 82,3  | 82,6  | 83,8                          | 108,4  | 73,9                         |
| Februari    | 88,9  | 89,1  | 92,6                          | 108,9  | 76,5                         |
| Maart       | 99,5  | 101,0   | 95,3                          | 123,3  | 101,5                        |
| April       | 91,1  | 89,7  | 83,4                          | 115,7  | 77,6                         |
| <hr/>       |   |   |                               |  |                              |
|             | Chemische<br>nijverheid (24)                              | Metallurgie (27)                                  | Metaalverwerking<br>(28-35)   | Elektrische en<br>elektronische<br>apparaten (30-33) | Bouwnijverheid (45)          |
| 2000        | 100,0   | 100,0   | 100,0                         | 100,0  | 100,0                        |
| 2002        | 92,4  | 82,8  | 83,4                          | 75,2   | 89,1                         |
| 2003        | 94,0  | 83,1  | 78,7                          | 71,4   | 85,8                         |
| <b>2002</b> |   |   |                               |  |                              |
| Mei         | 95,9  | 89,0  | 83,9                          | 71,8   | 97,4                         |
| Juni        | 94,3  | 84,9  | 86,5                          | 73,3   | 99,2                         |
| Juli        | 95,6  | 79,6  | 69,8                          | 73,5   | 68,1                         |
| Augustus    | 83,5  | 71,8  | 69,8                          | 70,9   | 88,1                         |
| September   | 94,8  | 85,3  | 87,9                          | 76,8   | 89,9                         |
| Oktober     | 98,7  | 89,0  | 95,6                          | 84,6   | 94,5                         |
| November    | 89,8  | 79,6  | 84,5                          | 78,2   | 105,1                        |
| December    | 83,1  | 62,4  | 82,1                          | 76,2   | 94,4                         |
| <b>2003</b> |   |   |                               |  |                              |
| Januari     | 96,4  | 85,6  | 79,4                          | 67,5   | 89,9                         |
| Februari    | 91,1  | 79,6  | 78,3                          | 71,2   | 76,9                         |
| Maart       | 100,9   | 88,9  | 85,0                          | 76,2   | 97,9                         |
| April       | 96,7  | 86,8  | 80,7                          | 73,5   | 87,0                         |
| Mei         | 88,9  | 84,0  | 78,4                          | 69,8   | 84,5                         |
| Juni        | 92,2  | 87,9  | 83,7                          | 70,2   | 84,7                         |
| Juli        | 93,8  | 74,4  | 66,0                          | 60,7   | 73,4                         |
| Augustus    | 82,6  | 71,9  | 59,4                          | 61,3   | 78,9                         |
| September   | 95,5  | 89,5  | 84,0                          | 77,3   | 80,1                         |
| Oktober     | 100,7   | 95,9  | 85,7                          | 87,1   | 97,9                         |
| November    | 90,6  | 79,7  | 82,8                          | 76,1   | 88,2                         |
| December    | 98,0  | 72,8  | 80,8                          | 65,7   | 90,6                         |
| <b>2004</b> |   |   |                               |  |                              |
| Januari     | 88,9  | 98,4  | 72,9                          | 63,0   | 80,8                         |
| Februari    | 93,2  | 119,2   | 76,9                          | 67,1   | 87,7                         |
| Maart       | 103,3   | 121,1   | 93,5                          | 75,4   | 93,2                         |
| April       | 93,5  | 119,1   | 79,1                          | 69,7   | 96,7                         |



## België : bruto productie-indexen (2000=100)

|             | Totale industrie<br>(10-45)    | Totale industrie<br>(zonder<br>bouwnijverheid)<br>(10-41) | Intermediaire<br>goederen en energie | Investerings-<br>goederen | Chemische<br>nijverheid (24)           | Metaalverwerking<br>(28-35) |
|-------------|--------------------------------|---|--------------------------------------|---------------------------|--|-----------------------------|
| 2000        | 100,0                          | 100,0   | 100,0                                | 100,0                     | 100,0                                  | 100,0                       |
| 2001        | 99,4                           | 99,6  | 97,6                                 | 111,9                     | 97,3                                   | 103,6                       |
| 2002        | 100,0                          | 101,0   | 100,7                                | 104,5                     | 106,3                                  | 99,8                        |
| 2003        | 99,8                           | 101,4   | 102,8                                | 98,9                      | 110,8                                  | 95,9                        |
| <b>2002</b> |                                |   |                                      |                           |  |                             |
| Mei         | 102,0                          | 101,7   | 101,3                                | 113,8                     | 111,4                                  | 102,1                       |
| Juni        | 104,7                          | 104,2   | 102,0                                | 121,0                     | 106,3                                  | 110,1                       |
| Juli        | 86,0                           | 92,7  | 93,5                                 | 92,2                      | 111,8                                  | 83,2                        |
| Augustus    | 92,1                           | 91,9  | 93,7                                 | 90,2                      | 101,5                                  | 82,7                        |
| September   | 106,9                          | 106,5   | 104,2                                | 101,5                     | 103,0                                  | 106,8                       |
| Oktober     | 112,6                          | 112,3   | 110,0                                | 126,6                     | 105,2                                  | 113,7                       |
| November    | 101,7                          | 102,8   | 101,9                                | 93,9                      | 101,1                                  | 102,5                       |
| December    | 92,0                           | 96,5  | 93,3                                 | 89,8                      | 100,7                                  | 96,6                        |
| <b>2003</b> |                                |   |                                      |                           |  |                             |
| Januari     | 95,9                           | 98,9  | 101,8                                | 91,6                      | 110,5                                  | 90,7                        |
| Februari    | 95,8                           | 97,3  | 98,6                                 | 100,4                     | 103,7                                  | 95,1                        |
| Maart       | 104,1                          | 103,4   | 105,4                                | 109,3                     | 113,9                                  | 102,2                       |
| April       | 101,9                          | 102,1   | 103,5                                | 104,4                     | 110,3                                  | 99,1                        |
| Mei         | 97,3                           | 97,8  | 98,7                                 | 106,7                     | 102,9                                  | 96,8                        |
| Juni        | 105,2                          | 105,1   | 108,2                                | 113,5                     | 106,0                                  | 104,1                       |
| Juli        | 87,7                           | 95,0  | 97,6                                 | 85,8                      | 107,5                                  | 82,8                        |
| Augustus    | 90,6                           | 91,4  | 95,9                                 | 69,5                      | 102,5                                  | 72,9                        |
| September   | 110,5                          | 109,9   | 112,0                                | 101,0                     | 114,9                                  | 102,9                       |
| Oktober     | 111,2                          | 110,8   | 111,4                                | 100,5                     | 115,9                                  | 104,7                       |
| November    | 98,5                           | 100,7   | 100,6                                | 97,9                      | 111,5                                  | 97,2                        |
| December    | 98,5                           | 104,4   | 99,8                                 | 106,6                     | 130,1                                  | 102,7                       |
| <b>2004</b> |                                |   |                                      |                           |  |                             |
| Januari     | 95,5                           | 98,7  | 102,9                                | 91,0                      | 109,4                                  | 90,0                        |
| Februari    | 97,3                           | 99,1  | 101,2                                | 96,5                      | 112,5                                  | 93,2                        |
| Maart       | 112,8                          | 113,5   | 111,0                                | 124,4                     | 121,8                                  | 116,0                       |
| April       | 100,7                          | 102,0   | 105,6                                | 102,7                     | 107,3                                  | 99,3                        |
|             | Duurzame<br>consumptiegoederen | Niet-duurzame<br>consumptiegoederen                       | Winning van<br>delfstoffen (10-14)   | Industrie (15-37)         | Elektriciteit, gas en<br>water (40-41) | Bouwnijverheid (45)         |
| 2000        | 100,0                          | 100,0   | 100,0                                | 100,0                     | 100,0                                  | 100,0                       |
| 2001        | 97,6                           | 102,2   | 100,9                                | 99,9                      | 97,4                                   | 98,6                        |
| 2002        | 92,7                           | 104,3   | 131,9                                | 100,8                     | 99,8                                   | 95,6                        |
| 2003        | 84,8                           | 109,0   | 125,2                                | 101,0                     | 102,4                                  | 93,0                        |
| <b>2002</b> |                                |   |                                      |                           |  |                             |
| Mei         | 95,5                           | 101,5   | 129,8                                | 102,7                     | 93,0                                   | 103,0                       |
| Juni        | 101,0                          | 103,9   | 131,7                                | 105,4                     | 93,5                                   | 106,9                       |
| Juli        | 67,5                           | 99,6  | 100,7                                | 92,3                      | 94,5                                   | 56,3                        |
| Augustus    | 64,0                           | 98,4  | 113,2                                | 90,8                      | 98,1                                   | 93,4                        |
| September   | 106,7                          | 112,7   | 198,2                                | 106,9                     | 98,3                                   | 109,1                       |
| Oktober     | 100,6                          | 118,4   | 126,1                                | 111,8                     | 114,8                                  | 113,8                       |
| November    | 101,2                          | 108,1   | 170,9                                | 101,4                     | 107,8                                  | 97,4                        |
| December    | 93,1                           | 105,4   | 153,4                                | 94,2                      | 107,9                                  | 72,5                        |
| <b>2003</b> |                                |   |                                      |                           |  |                             |
| Januari     | 85,2                           | 102,1   | 97,2                                 | 96,9                      | 112,8                                  | 83,4                        |
| Februari    | 88,6                           | 96,8  | 116,9                                | 96,6                      | 100,1                                  | 89,8                        |
| Maart       | 92,1                           | 104,0   | 135,0                                | 104,0                     | 96,8                                   | 106,5                       |
| April       | 92,8                           | 102,2   | 142,9                                | 102,4                     | 96,6                                   | 101,0                       |
| Mei         | 80,7                           | 96,7  | 131,8                                | 97,8                      | 95,5                                   | 94,8                        |
| Juni        | 80,8                           | 106,2   | 139,3                                | 105,9                     | 97,0                                   | 104,9                       |
| Juli        | 64,1                           | 103,3   | 108,8                                | 94,2                      | 99,7                                   | 58,6                        |
| Augustus    | 58,7                           | 102,1   | 119,1                                | 89,2                      | 105,1                                  | 87,3                        |
| September   | 101,5                          | 125,7   | 145,8                                | 110,0                     | 106,2                                  | 112,6                       |
| Oktober     | 102,8                          | 125,9   | 146,6                                | 111,0                     | 106,2                                  | 112,3                       |
| November    | 86,7                           | 115,8   | 119,0                                | 100,0                     | 104,0                                  | 89,7                        |
| December    | 83,9                           | 127,4   | 99,6                                 | 103,7                     | 109,2                                  | 74,7                        |
| <b>2004</b> |                                |   |                                      |                           |  |                             |
| Januari     | 74,2                           | 100,3   | 96,0                                 | 97,0                      | 110,5                                  | 82,6                        |
| Februari    | 77,2                           | 103,1   | 107,4                                | 98,9                      | 98,7                                   | 89,8                        |
| Maart       | 95,7                           | 119,9   | 141,4                                | 115,7                     | 94,6                                   | 109,7                       |
| April       | 78,6                           | 102,0   | 136,9                                | 103,1                     | 90,7                                   | 95,2                        |

# Conjunctuurindicatoren

## Afzetsprijsindexen (2000=100)

|             | Totale industrie<br>(zonder<br>bouwnijverheid)<br>(10-41) | Intermediaire<br>goederen en energie | Investerings-<br>goederen | Duurzame<br>consumptiegoederen | Chemische<br>nijverheid (24) |
|-------------|---|--------------------------------------|---------------------------|--------------------------------|------------------------------|
| 2001        | 100,4   | 101,0                                | 100,3                     | 96,9                           | 100,5                        |
| 2002        | 100,8   | 101,4                                | 100,2                     | 97,5                           | 100,9                        |
| 2003        | 100,3   | 101,8                                | 100,4                     | 95,0                           | 102,2                        |
| 2004        |   |                                      |                           |                                |                              |
| <b>2002</b> |   |                                      |                           |                                |                              |
| Mei         | 100,8   | 101,7                                | 100,0                     | 97,4                           | 101,2                        |
| Juni        | 101,0   | 101,8                                | 99,9                      | 97,5                           | 102,9                        |
| Juli        | 100,9   | 101,4                                | 100,1                     | 97,3                           | 103,5                        |
| Augustus    | 101,0   | 101,7                                | 100,2                     | 97,5                           | 104,4                        |
| September   | 101,3   | 101,9                                | 100,5                     | 97,7                           | 103,9                        |
| Oktober     | 101,4   | 102,2                                | 100,4                     | 97,8                           | 103,0                        |
| November    | 101,1   | 101,7                                | 100,4                     | 97,9                           | 101,7                        |
| December    | 101,3   | 101,8                                | 100,5                     | 98,8                           | 101,6                        |
| <b>2003</b> |   |                                      |                           |                                |                              |
| Januari     | 100,0   | 101,3                                | 100,0                     | 95,2                           | 100,9                        |
| Februari    | 100,3   | 101,4                                | 100,1                     | 95,4                           | 102,4                        |
| Maart       | 100,8   | 102,2                                | 101,0                     | 95,4                           | 103,7                        |
| April       | 101,0   | 102,6                                | 101,4                     | 95,3                           | 105,2                        |
| Mei         | 100,4   | 101,8                                | 100,6                     | 95,1                           | 103,5                        |
| Juni        | 100,2   | 101,5                                | 100,2                     | 94,9                           | 102,9                        |
| Juli        | 99,6  | 101,0                                | 99,7                      | 94,9                           | 100,6                        |
| Augustus    | 99,6  | 100,8                                | 100,1                     | 94,8                           | 99,8                         |
| September   | 99,9  | 101,0                                | 100,3                     | 94,8                           | 100,7                        |
| Oktober     | 100,4   | 102,0                                | 100,2                     | 94,8                           | 102,2                        |
| November    | 100,8   | 102,6                                | 100,5                     | 94,7                           | 101,9                        |
| December    | 100,9   | 102,9                                | 100,4                     | 94,6                           | 102,4                        |
| <b>2004</b> |   |                                      |                           |                                |                              |
| Januari     | 101,9   | 104,2                                | 101,0                     | 94,1                           | 104,5                        |
| Februari    | 102,7   | 105,2                                | 100,5                     | 93,8                           | 106,5                        |
| Maart       | 103,1   | 105,6                                | 101,3                     | 94,1                           | 106,9                        |
| April       | 103,6   | 106,3                                | 102,1                     | 94,1                           | 108,1                        |

|             | Niet-duurzame<br>consumptiegoederen | Winning van<br>delfstoffen (10-14) | Industrie (15-37) | Metaalverwerking<br>(28-35) | Elektriciteit, gas en<br>water (40-41) |
|-------------|-------------------------------------|------------------------------------|-------------------|-----------------------------|--|
| 2001        | 99,3                                | 104,2                              | 99,5              | 100,5                       | 105,1                                  |
| 2002        | 99,9                                | 106,6                              | 99,2              | 100,0                       | 109,1                                  |
| 2003        | 99,7                                | 106,1                              | 98,8              | 99,8                        | 109,2                                  |
| 2004        |                                     |                                    |                   |                             |  |
| <b>2002</b> |                                     |                                    |                   |                             |  |
| Mei         | 99,6                                | 106,6                              | 99,3              | 99,6                        | 109,1                                  |
| Juni        | 100,2                               | 106,6                              | 99,5              | 99,5                        | 109,0                                  |
| Juli        | 100,3                               | 106,6                              | 99,3              | 99,7                        | 109,0                                  |
| Augustus    | 100,5                               | 106,6                              | 99,5              | 99,7                        | 109,0                                  |
| September   | 100,8                               | 106,6                              | 99,8              | 99,8                        | 109,0                                  |
| Oktober     | 100,5                               | 106,6                              | 99,9              | 100,2                       | 109,1                                  |
| November    | 100,3                               | 106,6                              | 99,6              | 100,1                       | 109,0                                  |
| December    | 100,3                               | 106,6                              | 99,8              | 100,7                       | 109,0                                  |
| <b>2003</b> |                                     |                                    |                   |                             |  |
| Januari     | 99,5                                | 104,5                              | 98,5              | 99,9                        | 109,0                                  |
| Februari    | 100,0                               | 104,5                              | 98,7              | 100,0                       | 108,9                                  |
| Maart       | 99,5                                | 106,4                              | 99,2              | 100,1                       | 109,2                                  |
| April       | 100,1                               | 106,5                              | 99,5              | 100,0                       | 109,2                                  |
| Mei         | 100,1                               | 106,3                              | 98,8              | 99,9                        | 109,2                                  |
| Juni        | 100,1                               | 106,4                              | 98,6              | 99,7                        | 109,2                                  |
| Juli        | 99,0                                | 106,4                              | 98,0              | 99,5                        | 109,2                                  |
| Augustus    | 99,4                                | 106,4                              | 98,0              | 99,7                        | 109,2                                  |
| September   | 100,4                               | 106,4                              | 98,3              | 99,8                        | 109,2                                  |
| Oktober     | 99,6                                | 106,4                              | 98,8              | 99,8                        | 109,2                                  |
| November    | 99,6                                | 106,4                              | 99,3              | 100,0                       | 109,2                                  |
| December    | 99,5                                | 106,4                              | 99,4              | 99,9                        | 109,4                                  |
| <b>2004</b> |                                     |                                    |                   |                             |  |
| Januari     | 100,2                               | 106,8                              | 100,3             | 99,9                        | 113,0                                  |
| Februari    | 101,2                               | 106,8                              | 101,1             | 99,6                        | 112,2                                  |
| Maart       | 101,6                               | 106,8                              | 101,5             | 100,2                       | 112,3                                  |
| April       | 101,6                               | 106,8                              | 101,9             | 100,9                       | 115,9                                  |

**Afzetsprijsindexen binnenlandse markt (2000=100)**

|             | Totale industrie<br>(zonder<br>bouwnijverheid)<br>(10-41) | Intermediaire<br>goederen en energie | Investerings-<br>goederen | Duurzame<br>consumptiegoederen | Chemische<br>nijverheid (24) |
|-------------|---|--------------------------------------|---------------------------|--------------------------------|------------------------------|
| 2001        | 100,9   | 102,1                                | 100,3                     | 93,8                           | 98,0                         |
| 2002        | 100,8   | 101,4                                | 100,2                     | 97,5                           | 100,9                        |
| 2003        | 102,9   | 105,9                                | 101,3                     | 93,6                           | 101,5                        |
| <b>2002</b> |   |                                      |                           |                                |                              |
| Mei         | 102,1   | 104,1                                | 99,6                      | 94,4                           | 98,0                         |
| Juni        | 102,2   | 104,2                                | 99,5                      | 94,5                           | 99,2                         |
| Juli        | 102,4   | 104,3                                | 99,9                      | 94,0                           | 100,2                        |
| Augustus    | 102,5   | 104,6                                | 99,9                      | 94,0                           | 101,4                        |
| September   | 102,6   | 104,6                                | 100,1                     | 94,0                           | 100,8                        |
| Oktober     | 102,8   | 104,9                                | 100,0                     | 94,6                           | 101,1                        |
| November    | 102,8   | 105,1                                | 100,0                     | 94,6                           | 100,2                        |
| December    | 103,1   | 105,1                                | 100,0                     | 96,8                           | 100,2                        |
| <b>2003</b> |   |                                      |                           |                                |                              |
| Januari     | 102,5   | 105,2                                | 100,2                     | 94,4                           | 100,5                        |
| Februari    | 102,9   | 105,5                                | 100,4                     | 94,7                           | 102,9                        |
| Maart       | 103,6   | 106,9                                | 101,9                     | 94,6                           | 104,8                        |
| April       | 104,0   | 107,3                                | 102,4                     | 94,2                           | 107,1                        |
| Mei         | 103,5   | 106,7                                | 101,8                     | 93,7                           | 105,7                        |
| Juni        | 103,1   | 106,0                                | 101,0                     | 93,3                           | 103,3                        |
| Juli        | 102,4   | 105,4                                | 101,0                     | 93,2                           | 99,4                         |
| Augustus    | 102,2   | 105,0                                | 101,2                     | 93,2                           | 98,0                         |
| September   | 102,4   | 105,1                                | 101,3                     | 93,1                           | 98,9                         |
| Oktober     | 102,6   | 105,6                                | 101,2                     | 93,2                           | 99,5                         |
| November    | 102,8   | 105,9                                | 101,4                     | 93,2                           | 99,2                         |
| December    | 102,8   | 105,9                                | 101,3                     | 93,1                           | 99,2                         |
| <b>2004</b> |   |                                      |                           |                                |                              |
| Januari     | 103,6   | 106,9                                | 102,1                     | 92,9                           | 100,1                        |
| Februari    | 104,7   | 108,2                                | 102,8                     | 93,0                           | 104,6                        |
| Maart       | 105,5   | 108,9                                | 104,4                     | 93,4                           | 107,5                        |
| April       | 106,6   | 110,2                                | 105,9                     | 93,5                           | 109,7                        |

|             | Niet-duurzame<br>consumptiegoederen | Winning van<br>delfstoffen (10-14) | Industrie (15-37) | Metaalverwerking<br>(28-35) | Elektriciteit, gas en<br>water (40-41) |
|-------------|-------------------------------------|------------------------------------|-------------------|-----------------------------|--|
| 2001        | 99,1                                | 104,0                              | 99,1              | 100,3                       | 104,8                                  |
| 2002        | 99,9                                | 106,6                              | 99,2              | 100,0                       | 109,1                                  |
| 2003        | 99,4                                | 108,1                              | 100,1             | 100,3                       | 109,0                                  |
| <b>2002</b> |                                     |                                    |                   |                             |  |
| Mei         | 99,6                                | 106,7                              | 99,0              | 98,9                        | 108,9                                  |
| Juni        | 99,9                                | 106,7                              | 99,2              | 98,7                        | 108,9                                  |
| Juli        | 100,0                               | 106,7                              | 99,4              | 99,0                        | 108,9                                  |
| Augustus    | 100,2                               | 106,7                              | 99,7              | 98,9                        | 108,9                                  |
| September   | 100,5                               | 106,7                              | 99,8              | 98,8                        | 108,9                                  |
| Oktober     | 100,2                               | 106,7                              | 100,0             | 99,3                        | 109,0                                  |
| November    | 99,9                                | 106,7                              | 100,1             | 99,2                        | 108,9                                  |
| December    | 99,9                                | 106,7                              | 100,3             | 100,6                       | 108,9                                  |
| <b>2003</b> |                                     |                                    |                   |                             |  |
| Januari     | 99,9                                | 105,3                              | 99,8              | 100,7                       | 108,9                                  |
| Februari    | 100,1                               | 105,2                              | 100,2             | 100,9                       | 108,8                                  |
| Maart       | 98,9                                | 108,7                              | 100,9             | 100,8                       | 109,1                                  |
| April       | 100,0                               | 108,8                              | 101,3             | 100,6                       | 109,1                                  |
| Mei         | 100,1                               | 108,5                              | 100,8             | 100,3                       | 109,1                                  |
| Juni        | 100,1                               | 108,7                              | 100,3             | 99,9                        | 109,1                                  |
| Juli        | 98,6                                | 108,7                              | 99,6              | 100,0                       | 109,1                                  |
| Augustus    | 98,8                                | 108,7                              | 99,4              | 100,1                       | 109,1                                  |
| September   | 99,5                                | 108,7                              | 99,6              | 100,1                       | 109,1                                  |
| Oktober     | 99,1                                | 108,7                              | 99,8              | 100,1                       | 109,1                                  |
| November    | 99,2                                | 108,7                              | 100,0             | 100,3                       | 109,1                                  |
| December    | 99,0                                | 108,7                              | 100,0             | 100,2                       | 109,3                                  |
| <b>2004</b> |                                     |                                    |                   |                             |  |
| Januari     | 99,5                                | 109,2                              | 100,6             | 100,6                       | 112,9                                  |
| Februari    | 100,4                               | 109,2                              | 101,8             | 101,1                       | 112,0                                  |
| Maart       | 101,3                               | 109,3                              | 102,7             | 102,2                       | 112,2                                  |
| April       | 101,5                               | 109,2                              | 103,5             | 103,6                       | 115,7                                  |

# Conjunctuurindicatoren

## Afzetsprijsindexen buitenlandse markt (2000=100)

|             | Totale industrie<br>(zonder<br>bouwnijverheid)<br>(10-41) | Intermediaire<br>goederen en energie | Investerings-<br>goederen | Duurzame<br>consumptiegoederen | Chemische<br>nijverheid (24)           |
|-------------|---|--------------------------------------|---------------------------|--------------------------------|--|
| 2001        | 100,3   | 99,8                                 | 100,4                     | 99,5                           | 101,5                                  |
| 2002        | 99,6  | 98,3                                 | 100,3                     | 100,1                          | 101,9                                  |
| 2003        | 98,4  | 95,2                                 | 100,4                     | 96,3                           | 102,0                                  |
| 2004        |   |                                      |                           |                                |  |
| <b>2002</b> |   |                                      |                           |                                |  |
| Mei         | 99,8  | 99,1                                 | 100,1                     | 100,0                          | 102,3                                  |
| Juni        | 100,2   | 99,2                                 | 100,1                     | 100,1                          | 104,2                                  |
| Juli        | 99,8  | 98,3                                 | 100,2                     | 100,3                          | 104,7                                  |
| Augustus    | 100,0   | 98,5                                 | 100,3                     | 100,5                          | 105,5                                  |
| September   | 100,1   | 99,0                                 | 100,6                     | 100,9                          | 104,9                                  |
| Oktober     | 99,9  | 99,2                                 | 100,6                     | 100,7                          | 103,5                                  |
| November    | 99,6  | 98,3                                 | 100,5                     | 100,7                          | 102,1                                  |
| December    | 99,6  | 98,3                                 | 100,6                     | 100,6                          | 102,0                                  |
| <b>2003</b> |   |                                      |                           |                                |  |
| Januari     | 98,1  | 95,3                                 | 99,9                      | 96,2                           | 100,5                                  |
| Februari    | 98,3  | 97,1                                 | 99,9                      | 96,3                           | 101,5                                  |
| Maart       | 98,6  | 97,1                                 | 101,0                     | 96,4                           | 102,6                                  |
| April       | 98,8  | 95,0                                 | 101,4                     | 96,5                           | 103,8                                  |
| Mei         | 98,3  | 93,0                                 | 100,5                     | 96,4                           | 102,2                                  |
| Juni        | 98,2  | 93,5                                 | 100,4                     | 96,4                           | 102,4                                  |
| Juli        | 97,8  | 94,1                                 | 99,6                      | 96,4                           | 100,8                                  |
| Augustus    | 97,8  | 94,9                                 | 100,1                     | 96,4                           | 100,2                                  |
| September   | 98,1  | 95,3                                 | 100,3                     | 96,3                           | 101,1                                  |
| Oktober     | 98,7  | 95,4                                 | 100,3                     | 96,3                           | 102,8                                  |
| November    | 99,2  | 96,0                                 | 100,5                     | 96,0                           | 102,3                                  |
| December    | 99,4  | 95,5                                 | 100,4                     | 96,0                           | 103,2                                  |
| <b>2004</b> |   |                                      |                           |                                |  |
| Januari     | 100,3   | 98,1                                 | 100,9                     | 94,9                           | 105,8                                  |
| Februari    | 100,7   | 96,8                                 | 99,6                      | 94,2                           | 106,7                                  |
| Maart       | 100,6   | 98,1                                 | 99,9                      | 94,2                           | 105,7                                  |
| April       | 100,9   | 101,1                                | 100,1                     | 94,2                           | 106,5                                  |
| <hr/>       |   |                                      |                           |                                |  |
|             | Niet-duurzame<br>consumptiegoederen                       | Winning van<br>delfstoffen (10-14)   | Industrie (15-37)         | Metaalverwerking<br>(28-35)    | Elektriciteit, gas en<br>water (40-41) |
| 2001        | 99,7  | 104,5                                | 100,1                     | 100,6                          | 111,4                                  |
| 2002        | 100,2   | 106,3                                | 99,4                      | 100,3                          | 111,5                                  |
| 2003        | 101,0   | 104,5                                | 98,3                      | 99,1                           | 111,0                                  |
| 2004        |   |                                      |                           |                                |  |
| <b>2002</b> |   |                                      |                           |                                |  |
| Mei         | 99,6  | 106,3                                | 99,6                      | 99,9                           | 111,2                                  |
| Juni        | 100,6   | 106,3                                | 100,0                     | 99,8                           | 111,0                                  |
| Juli        | 100,7   | 106,3                                | 99,6                      | 99,9                           | 110,9                                  |
| Augustus    | 100,8   | 106,3                                | 99,8                      | 100,0                          | 111,0                                  |
| September   | 101,1   | 106,3                                | 99,9                      | 100,3                          | 111,1                                  |
| Oktober     | 100,8   | 106,3                                | 99,7                      | 100,6                          | 111,2                                  |
| November    | 100,7   | 106,3                                | 99,4                      | 100,5                          | 111,0                                  |
| December    | 100,7   | 106,3                                | 99,4                      | 100,5                          | 111,0                                  |
| <b>2003</b> |   |                                      |                           |                                |  |
| Januari     | 100,1   | 103,8                                | 97,9                      | 98,9                           | 111,0                                  |
| Februari    | 100,9   | 103,8                                | 98,1                      | 99,0                           | 111,0                                  |
| Maart       | 101,1   | 104,7                                | 98,4                      | 99,1                           | 111,0                                  |
| April       | 101,1   | 104,7                                | 98,7                      | 99,2                           | 111,0                                  |
| Mei         | 101,0   | 104,6                                | 98,1                      | 99,2                           | 111,0                                  |
| Juni        | 101,0   | 104,6                                | 98,0                      | 99,2                           | 111,0                                  |
| Juli        | 100,4   | 104,6                                | 97,6                      | 98,7                           | 111,0                                  |
| Augustus    | 101,1   | 104,7                                | 97,6                      | 99,0                           | 111,0                                  |
| September   | 102,3   | 104,7                                | 97,9                      | 99,1                           | 111,0                                  |
| Oktober     | 101,0   | 104,7                                | 98,5                      | 99,1                           | 111,0                                  |
| November    | 101,0   | 104,7                                | 99,0                      | 99,3                           | 111,0                                  |
| December    | 100,9   | 104,7                                | 99,3                      | 99,2                           | 111,2                                  |
| <b>2004</b> |   |                                      |                           |                                |  |
| Januari     | 101,8   | 105,0                                | 100,1                     | 98,9                           | 115,4                                  |
| Februari    | 103,0   | 105,0                                | 100,5                     | 98,1                           | 114,3                                  |
| Maart       | 102,5   | 105,0                                | 100,5                     | 98,3                           | 114,3                                  |
| April       | 102,4   | 105,0                                | 100,7                     | 98,4                           | 118,4                                  |

Indexcijfers van de consumptieprijzen

|             | Algemeen indexcijfer |               |               | Gezondheidsindex |               | Voedings-<br>middelen (1) | Niet-<br>voedings-<br>middelen | Diensten | Huur   |
|-------------|----------------------|---------------|---------------|------------------|---------------|---------------------------|--------------------------------|----------|--------|
|             | Basis                |               |               | Basis            |               |                           |                                |          |        |
|             | 1996<br>= 100        | 1988<br>= 100 | 1981<br>= 100 | 1996<br>= 100    | 1988<br>= 100 |                           |                                |          |        |
|             |                      |               |               |                  |               | <b>Basis 1981 = 100</b>   |                                |          |        |
| <b>1986</b> | 79,24                | 97,25         | 131,56        | -                | -             | 134,44                    | 129,00                         | 132,38   | 134,96 |
| <b>1987</b> | 80,47                | 98,76         | 133,60        | -                | -             | 133,90                    | 130,43                         | 136,52   | 140,72 |
| <b>1988</b> | 81,40                | 99,91         | 135,15        | -                | -             | 133,88                    | 131,91                         | 138,59   | 145,85 |
| <b>1989</b> | 83,93                | 103,01        | 139,35        | -                | -             | 138,07                    | 136,37                         | 142,14   | 151,24 |
| <b>1990</b> | 86,82                | 106,56        | 144,16        | -                | -             | 143,18                    | 141,17                         | 146,69   | 156,08 |
|             |                      |               |               |                  |               | <b>Basis 1988 = 100</b>   |                                |          |        |
| <b>1991</b> | 89,62                | 109,99        | 148,79        | -                | -             | 108,88                    | 110,20                         | 110,46   | 109,49 |
| <b>1992</b> | 91,79                | 112,66        | 152,40        | -                | -             | 108,75                    | 111,86                         | 115,07   | 115,93 |
| <b>1993</b> | 94,32                | 115,76        | 156,60        | -                | -             | 107,89                    | 115,20                         | 119,45   | 122,05 |
| <b>1994</b> | 96,56                | 118,51        | 160,32        | 96,83            | 116,75        | 109,82                    | 117,57                         | 122,52   | 127,61 |
| <b>1995</b> | 97,98                | 120,25        | 162,67        | 98,34            | 118,57        | 111,15                    | 118,52                         | 124,99   | 131,29 |
| <b>1996</b> | 100,00               | 122,73        | 166,03        | 99,97            | 120,53        | 111,85                    | 121,34                         | 127,92   | 134,54 |
| <b>1997</b> | 101,63               | 124,73        | 168,74        | 101,29           | 122,12        | 114,31                    | 123,16                         | 129,81   | 136,80 |
|             |                      |               |               |                  |               | <b>Basis 1996 = 100</b>   |                                |          |        |
| <b>1998</b> | 102,60               | 125,92        | 170,35        | 102,58           | 123,68        | 104,08                    | 101,04                         | 103,85   | 102,87 |
| <b>1999</b> | 103,75               | 127,33        | 172,25        | 103,54           | 124,84        | 104,29                    | 102,30                         | 105,48   | 104,34 |
| <b>2000</b> | 106,39               | 130,57        | 176,64        | 105,49           | 127,19        | 105,19                    | 106,26                         | 107,60   | 105,85 |
| <b>2001</b> | 109,02               | 133,80        | 181,00        | 108,38           | 130,68        | 109,64                    | 108,08                         | 110,24   | 107,87 |
| <b>2002</b> | 110,81               | 136,00        | 183,98        | 110,32           | 133,01        | 112,05                    | 108,72                         | 113,18   | 110,52 |
| <b>2003</b> | 112,57               | 138,16        | 186,91        | 111,92           | 134,94        | 114,33                    | 110,01                         | 115,16   | 112,97 |
| <b>2002</b> |                      |               |               |                  |               |                           |                                |          |        |
| Mei         | 110,89               | 136,10        | 184,11        | 110,35           | 133,05        | 112,92                    | 108,78                         | 112,73   | 110,39 |
| Juni        | 110,58               | 135,71        | 183,60        | 110,09           | 132,74        | 111,89                    | 108,34                         | 113,12   | 110,46 |
| Juli        | 110,94               | 136,16        | 184,19        | 110,44           | 133,16        | 111,99                    | 108,64                         | 113,77   | 110,67 |
| Augustus    | 110,91               | 136,12        | 184,14        | 110,39           | 133,10        | 111,51                    | 108,68                         | 113,93   | 110,89 |
| September   | 111,22               | 136,50        | 184,66        | 110,62           | 133,37        | 112,33                    | 109,31                         | 113,41   | 110,98 |
| Oktober     | 111,09               | 136,34        | 184,44        | 110,43           | 133,15        | 112,04                    | 109,65                         | 112,62   | 111,12 |
| November    | 111,00               | 136,23        | 184,29        | 110,46           | 133,18        | 112,09                    | 109,07                         | 113,12   | 111,33 |
| December    | 111,06               | 136,30        | 184,39        | 110,55           | 133,29        | 111,41                    | 109,18                         | 113,65   | 111,43 |
| <b>2003</b> |                      |               |               |                  |               |                           |                                |          |        |
| Januari     | 111,55               | 136,91        | 185,21        | 110,94           | 133,76        | 112,61                    | 109,71                         | 113,55   | 111,87 |
| Februari    | 112,32               | 137,85        | 186,48        | 111,56           | 134,51        | 113,14                    | 110,68                         | 114,28   | 112,22 |
| Maart       | 112,64               | 138,24        | 187,02        | 111,82           | 134,82        | 113,65                    | 111,09                         | 114,31   | 112,47 |
| April       | 112,36               | 137,90        | 186,55        | 111,73           | 134,71        | 114,26                    | 109,64                         | 115,09   | 112,64 |
| Mei         | 112,04               | 137,51        | 186,02        | 111,57           | 134,52        | 114,40                    | 109,08                         | 114,73   | 112,84 |
| Juni        | 112,37               | 137,91        | 186,57        | 111,85           | 134,86        | 114,93                    | 109,27                         | 115,13   | 113,03 |
| Juli        | 112,59               | 138,18        | 186,93        | 112,06           | 135,11        | 114,86                    | 109,41                         | 115,74   | 113,09 |
| Augustus    | 112,89               | 138,55        | 187,43        | 112,20           | 135,28        | 114,95                    | 109,99                         | 115,78   | 113,27 |
| September   | 113,22               | 138,95        | 187,98        | 112,47           | 135,61        | 116,17                    | 110,35                         | 115,42   | 113,44 |
| Oktober     | 112,85               | 138,50        | 187,36        | 112,15           | 135,22        | 114,60                    | 110,25                         | 115,44   | 113,51 |
| November    | 113,06               | 138,76        | 187,71        | 112,36           | 135,47        | 114,62                    | 110,33                         | 116,00   | 113,66 |
| December    | 112,99               | 138,67        | 187,60        | 112,32           | 135,42        | 113,82                    | 110,29                         | 116,44   | 113,62 |
| <b>2004</b> |                      |               |               |                  |               |                           |                                |          |        |
| Januari     | 113,32               | 139,08        | 188,15        | 112,67           | 135,85        | 115,02                    | 110,45                         | 116,38   | 114,01 |
| Februari    | 113,74               | 139,59        | 188,84        | 113,02           | 136,27        | 115,18                    | 110,75                         | 117,17   | 114,55 |
| Maart       | 113,91               | 139,80        | 189,12        | 113,05           | 136,30        | 115,59                    | 111,15                         | 116,75   | 114,77 |
| April       | 114,52               | 140,55        | 190,14        | 113,50           | 136,85        | 116,60                    | 111,56                         | 117,50   | 114,87 |

(1) Dranken inbegrepen.

# Conjunctuurindicatoren

## België : bruto werknemersindexen (2000=100)

|             | Totale industrie<br>(10-45) | Totale industrie<br>(zonder<br>bouwnijverheid)<br>(10-41) | Intermediaire<br>goederen en energie | Investerings-<br>goederen | Chemische<br>nijverheid (24) | Metaalverwerking<br>(28-35) |
|-------------|-----------------------------|---|--------------------------------------|---------------------------|------------------------------|-----------------------------|
| 2000        | 100,0                       | 100,0   | 100,0                                | 100,0                     | 100,0                        | 100,0                       |
| 2001        | 100,0                       | 99,7  | 99,9                                 | 100,1                     | 99,9                         | 101,2                       |
| 2002        | 97,2                        | 96,4  | 96,4                                 | 99,4                      | 97,8                         | 96,9                        |
| 2003        | 93,4                        | 92,4  | 93,4                                 | 93,6                      | 95,5                         | 91,9                        |
| <b>2002</b> |                             |   |                                      |                           |                              |                             |
| Mei         | 97,2                        | 96,5  | 96,4                                 | 95,9                      | 98,4                         | 97,3                        |
| Juni        | 97,0                        | 96,2  | 96,3                                 | 96,1                      | 97,9                         | 96,9                        |
| Juli        | 96,9                        | 96,1  | 96,2                                 | 96,3                      | 97,6                         | 96,9                        |
| Augustus    | 97,1                        | 96,1  | 96,5                                 | 96,8                      | 97,4                         | 96,8                        |
| September   | 97,3                        | 96,3  | 96,5                                 | 116,2                     | 97,4                         | 96,7                        |
| Oktober     | 97,2                        | 96,3  | 96,2                                 | 116,5                     | 97,3                         | 96,6                        |
| November    | 96,9                        | 96,0  | 95,9                                 | 96,7                      | 97,3                         | 96,1                        |
| December    | 96,0                        | 95,2  | 95,4                                 | 95,1                      | 96,3                         | 95,1                        |
| <b>2003</b> |                             |   |                                      |                           |                              |                             |
| Januari     | 94,3                        | 93,7  | 94,1                                 | 94,7                      | 95,2                         | 93,7                        |
| Februari    | 94,1                        | 93,6  | 94,1                                 | 94,9                      | 96,8                         | 93,1                        |
| Maart       | 93,9                        | 92,9  | 93,8                                 | 94,2                      | 94,7                         | 93,0                        |
| April       | 93,7                        | 92,7  | 93,9                                 | 94,1                      | 94,7                         | 92,6                        |
| Mei         | 93,9                        | 93,0  | 94,0                                 | 94,1                      | 95,5                         | 92,5                        |
| Juni        | 93,7                        | 92,7  | 93,7                                 | 94,2                      | 95,2                         | 92,3                        |
| Juli        | 93,1                        | 92,1  | 93,0                                 | 93,9                      | 95,0                         | 91,9                        |
| Augustus    | 93,4                        | 92,3  | 93,5                                 | 93,5                      | 95,0                         | 91,6                        |
| September   | 93,1                        | 91,9  | 92,9                                 | 93,1                      | 94,9                         | 91,2                        |
| Oktober     | 93,0                        | 91,8  | 92,9                                 | 92,6                      | 96,3                         | 91,0                        |
| November    | 92,8                        | 91,6  | 92,8                                 | 92,2                      | 96,1                         | 90,3                        |
| December    | 92,3                        | 91,1  | 92,6                                 | 91,9                      | 96,0                         | 89,6                        |
| <b>2004</b> |                             |   |                                      |                           |                              |                             |
| Januari     | 90,4                        | 89,5  | 91,0                                 | 90,2                      | 94,2                         | 88,3                        |
| Februari    | 90,1                        | 89,2  | 91,0                                 | 89,4                      | 94,1                         | 87,8                        |
| Maart       | 90,2                        | 89,2  | 90,9                                 | 89,4                      | 93,9                         | 87,9                        |
| April       | 90,1                        | 89,1  | 90,8                                 | 89,3                      | 94,0                         | 87,9                        |

|             | Duurzame<br>consumptiegoederen | Niet-duurzame<br>consumptiegoederen | Winning van<br>delfstoffen (10-14) | Industrie (15-37) | Elektriciteit, gas en<br>water (40-41) | Bouwnijverheid (45) |
|-------------|--------------------------------|-------------------------------------|------------------------------------|-------------------|--|---------------------|
| 2000        | 100,0                          | 100,0                               | 100,0                              | 100,0             | 100,0                                  | 100,0               |
| 2001        | 101,8                          | 100,8                               | 98,9                               | 99,9              | 95,5                                   | 100,9               |
| 2002        | 93,1                           | 100,6                               | 94,2                               | 96,6              | 91,8                                   | 100,0               |
| 2003        | 86,8                           | 97,4                                | 84,9                               | 92,6              | 88,2                                   | 97,1                |
| <b>2002</b> |                                |                                     |                                    |                   |  |                     |
| Mei         | 99,1                           | 98,2                                | 94,2                               | 96,7              | 90,3                                   | 99,8                |
| Juni        | 96,3                           | 98,1                                | 94,2                               | 96,5              | 90,2                                   | 100,1               |
| Juli        | 96,1                           | 98,0                                | 94,7                               | 96,3              | 90,3                                   | 99,8                |
| Augustus    | 96,2                           | 98,2                                | 93,9                               | 96,2              | 93,2                                   | 100,7               |
| September   | 69,8                           | 107,6                               | 94,3                               | 96,4              | 93,2                                   | 101,1               |
| Oktober     | 69,5                           | 108,0                               | 93,9                               | 96,4              | 93,5                                   | 100,8               |
| November    | 96,0                           | 99,0                                | 93,4                               | 96,1              | 93,5                                   | 100,2               |
| December    | 95,9                           | 97,9                                | 93,0                               | 95,2              | 93,8                                   | 99,2                |
| <b>2003</b> |                                |                                     |                                    |                   |  |                     |
| Januari     | 88,9                           | 98,1                                | 88,0                               | 93,8              | 91,3                                   | 96,6                |
| Februari    | 88,4                           | 98,7                                | 89,2                               | 93,7              | 91,3                                   | 96,0                |
| Maart       | 87,7                           | 96,9                                | 88,7                               | 93,0              | 90,5                                   | 97,3                |
| April       | 87,4                           | 96,5                                | 89,1                               | 92,8              | 90,1                                   | 97,3                |
| Mei         | 86,6                           | 97,7                                | 87,8                               | 93,1              | 90,2                                   | 97,4                |
| Juni        | 86,2                           | 97,3                                | 87,5                               | 92,8              | 90,1                                   | 97,5                |
| Juli        | 86,0                           | 97,2                                | 74,4                               | 92,6              | 82,3                                   | 96,8                |
| Augustus    | 85,8                           | 97,1                                | 74,6                               | 92,4              | 90,1                                   | 97,4                |
| September   | 85,3                           | 97,0                                | 86,7                               | 92,2              | 85,4                                   | 97,5                |
| Oktober     | 85,7                           | 97,5                                | 84,0                               | 92,1              | 85,6                                   | 97,4                |
| November    | 86,7                           | 97,8                                | 84,2                               | 91,8              | 85,7                                   | 97,2                |
| December    | 86,7                           | 97,2                                | 84,2                               | 91,4              | 85,7                                   | 96,5                |
| <b>2004</b> |                                |                                     |                                    |                   |  |                     |
| Januari     | 82,8                           | 95,1                                | 82,6                               | 89,8              | 82,5                                   | 93,9                |
| Februari    | 82,5                           | 94,9                                | 82,9                               | 89,5              | 82,1                                   | 93,4                |
| Maart       | 82,6                           | 94,9                                | 83,2                               | 89,5              | 81,8                                   | 93,7                |
| April       | 82,4                           | 94,5                                | 82,6                               | 89,4              | 81,8                                   | 93,6                |

**België : bruto-indexen van de gewerkte uren (2000=100)**

|             | Totale industrie<br>(10-45) | Totale industrie<br>(zonder<br>bouwnijverheid)<br>(10-41) | Investerings-<br>goederen | Chemische<br>nijverheid (24) | Metaalverwerking<br>(28-35) |
|-------------|-----------------------------|---|---------------------------|------------------------------|-----------------------------|
| 2000        | 100,0                       | 100,0   | 100,0                     | 100,0                        | 100,0                       |
| 2001        | 98,9                        | 98,9  | 100,3                     | 98,5                         | 100,0                       |
| 2002        | 95,4                        | 95,1  | 95,9                      | 95,5                         | 94,8                        |
| 2003        | 92,1                        | 91,6  | 91,3                      | 93,3                         | 90,1                        |
| <b>2002</b> |                             |   |                           |                              |                             |
| Mei         | 96,8                        | 95,0  | 95,8                      | 95,7                         | 94,6                        |
| Juni        | 99,6                        | 97,5  | 99,0                      | 95,5                         | 98,4                        |
| Juli        | 74,0                        | 78,5  | 75,4                      | 85,9                         | 73,9                        |
| Augustus    | 83,7                        | 80,9  | 79,0                      | 80,4                         | 78,9                        |
| September   | 103,1                       | 100,6   | 107,8                     | 97,2                         | 101,5                       |
| Oktober     | 110,2                       | 109,0   | 109,0                     | 107,1                        | 109,3                       |
| November    | 95,4                        | 94,1  | 94,5                      | 94,6                         | 93,3                        |
| December    | 79,5                        | 81,4  | 78,9                      | 82,5                         | 78,2                        |
| <b>2003</b> |                             |   |                           |                              |                             |
| Januari     | 97,5                        | 99,9  | 100,8                     | 102,2                        | 99,7                        |
| Februari    | 94,2                        | 94,8  | 96,0                      | 96,2                         | 94,9                        |
| Maart       | 99,1                        | 97,4  | 99,5                      | 98,2                         | 98,3                        |
| April       | 97,0                        | 95,9  | 98,1                      | 95,6                         | 96,8                        |
| Mei         | 91,4                        | 90,5  | 90,1                      | 91,2                         | 88,9                        |
| Juni        | 95,9                        | 93,9  | 95,0                      | 94,3                         | 93,7                        |
| Juli        | 74,5                        | 77,2  | 73,5                      | 85,6                         | 72,5                        |
| Augustus    | 79,4                        | 77,7  | 73,9                      | 78,8                         | 73,2                        |
| September   | 101,4                       | 98,9  | 99,6                      | 99,9                         | 98,5                        |
| Oktober     | 105,3                       | 103,7   | 104,8                     | 105,6                        | 103,4                       |
| November    | 87,6                        | 87,0  | 84,8                      | 88,8                         | 83,8                        |
| December    | 81,5                        | 82,5  | 79,1                      | 83,1                         | 78,0                        |
| <b>2004</b> |                             |   |                           |                              |                             |
| Januari     | 93,8                        | 95,3  | 95,6                      | 98,9                         | 94,3                        |
| Februari    | 92,7                        | 92,6  | 93,3                      | 94,4                         | 92,0                        |
| Maart       | 106,5                       | 105,3   | 107,5                     | 107,6                        | 105,9                       |
| April       | 95,2                        | 94,5  | 95,9                      | 95,2                         | 94,6                        |

|             | Duurzame<br>consumptiegoederen | Niet-duurzame<br>consumptiegoederen | Winning van<br>delfstoffen (10-14) | Industrie (15-37) | Elektriciteit, gas en<br>water (40-41) | Bouwnijverheid (45) |
|-------------|--------------------------------|-------------------------------------|------------------------------------|-------------------|--|---------------------|
| 2000        | 100,0                          | 100,0                               | 100,0                              | 100,0             | 100,0                                  | 100,0               |
| 2001        | 97,3                           | 98,1                                | 98,2                               | 98,8              | 101,5                                  | 99,0                |
| 2002        | 90,1                           | 95,5                                | 94,4                               | 94,9              | 98,1                                   | 96,7                |
| 2003        | 82,5                           | 92,3                                | 86,9                               | 91,3              | 100,0                                  | 94,0                |
| <b>2002</b> |                                |                                     |                                    |                   |  |                     |
| Mei         | 90,7                           | 93,8                                | 97,5                               | 95,0              | 93,6                                   | 103,5               |
| Juni        | 95,7                           | 95,9                                | 98,3                               | 97,6              | 93,6                                   | 107,6               |
| Juli        | 64,0                           | 82,9                                | 68,3                               | 77,6              | 100,8                                  | 57,3                |
| Augustus    | 72,9                           | 82,9                                | 94,6                               | 80,1              | 97,8                                   | 94,1                |
| September   | 93,8                           | 100,4                               | 100,8                              | 100,6             | 100,5                                  | 112,4               |
| Oktober     | 103,6                          | 108,3                               | 107,0                              | 108,9             | 109,9                                  | 115,1               |
| November    | 87,1                           | 94,2                                | 95,1                               | 93,7              | 103,6                                  | 100,4               |
| December    | 74,5                           | 85,7                                | 74,6                               | 80,6              | 99,8                                   | 72,4                |
| <b>2003</b> |                                |                                     |                                    |                   |  |                     |
| Januari     | 92,9                           | 101,6                               | 87,5                               | 100,2             | 100,2                                  | 84,2                |
| Februari    | 89,2                           | 95,0                                | 88,3                               | 94,8              | 98,3                                   | 90,8                |
| Maart       | 90,7                           | 95,4                                | 100,6                              | 97,3              | 98,4                                   | 107,8               |
| April       | 86,1                           | 93,9                                | 95,8                               | 95,7              | 101,4                                  | 102,2               |
| Mei         | 80,9                           | 90,0                                | 88,2                               | 90,0              | 101,2                                  | 95,8                |
| Juni        | 86,5                           | 92,6                                | 92,1                               | 93,6              | 101,1                                  | 106,2               |
| Juli        | 59,0                           | 81,0                                | 62,1                               | 76,6              | 97,7                                   | 59,5                |
| Augustus    | 64,0                           | 79,5                                | 85,9                               | 76,6              | 94,7                                   | 88,4                |
| September   | 93,2                           | 99,9                                | 92,7                               | 99,2              | 97,3                                   | 114,0               |
| Oktober     | 96,8                           | 104,7                               | 94,7                               | 103,7             | 108,2                                  | 113,6               |
| November    | 79,0                           | 87,9                                | 82,7                               | 86,4              | 101,0                                  | 90,7                |
| December    | 71,6                           | 86,4                                | 72,8                               | 81,9              | 100,2                                  | 75,5                |
| <b>2004</b> |                                |                                     |                                    |                   |  |                     |
| Januari     | 86,4                           | 95,5                                | 88,1                               | 94,9              | 106,0                                  | 84,8                |
| Februari    | 84,3                           | 92,0                                | 89,5                               | 92,1              | 103,6                                  | 92,8                |
| Maart       | 96,7                           | 104,5                               | 101,1                              | 105,2             | 107,9                                  | 113,0               |
| April       | 83,8                           | 92,9                                | 96,2                               | 93,9              | 104,3                                  | 98,7                |

# Conjunctuurindicatoren

## België : bruto-indexen van de loonmassa (2000=100)

|             |   | Totale industrie<br>(10-45) | Totale industrie<br>(zonder<br>bouwnijverheid)<br>(10-41) | Intermediaire<br>goederen en energie | Investerings-<br>goederen | Chemische<br>nijverheid (24) | Metaalverwerking<br>(28-35) |
|-------------|---|-----------------------------|---|--------------------------------------|---------------------------|------------------------------|-----------------------------|
| 2000        |   | 100,0                       | 100,0   | 100,0                                | 100,0                     | 100,0                        | 100,0                       |
| 2001        |   | 101,1                       | 101,1   | 101,1                                | 99,7                      | 102,3                        | 101,7                       |
| 2002        |   | 102,9                       | 102,1   | 103,1                                | 116,5                     | 105,0                        | 104,4                       |
| 2003        |   | 106,8                       | 104,3   | 112,0                                | 136,2                     | 110,6                        | 110,6                       |
| <b>2001</b> | 1 | 97,9                        | 98,4  | 98,5                                 | 98,3                      | 97,2                         | 98,7                        |
|             | 2 | 102,4                       | 101,5   | 101,9                                | 99,8                      | 102,1                        | 102,0                       |
|             | 3 | 89,6                        | 89,2  | 90,1                                 | 86,7                      | 92,6                         | 88,5                        |
|             | 4 | 114,7                       | 115,5   | 114,2                                | 114,1                     | 117,5                        | 117,7                       |
| <b>2002</b> | 1 | 96,6                        | 96,8  | 96,3                                 | 92,9                      | 98,9                         | 96,1                        |
|             | 2 | 102,6                       | 100,8   | 100,8                                | 99,9                      | 103,0                        | 100,0                       |
|             | 3 | 89,2                        | 88,6  | 89,0                                 | 109,9                     | 93,5                         | 87,0                        |
|             | 4 | 123,4                       | 122,4   | 126,2                                | 163,3                     | 124,4                        | 134,4                       |
| <b>2003</b> | 1 | 102,4                       | 100,4   | 106,3                                | 133,3                     | 103,1                        | 109,5                       |
|             | 2 | 108,4                       | 104,1   | 112,7                                | 142,4                     | 109,7                        | 112,9                       |
|             | 3 | 95,8                        | 93,1  | 100,8                                | 116,2                     | 102,9                        | 94,4                        |
|             | 4 | 120,7                       | 119,5   | 128,2                                | 152,9                     | 126,6                        | 125,8                       |
| <b>2004</b> | 1 | 101,3                       | 98,7  | 107,8                                | 125,5                     | 103,9                        | 101,5                       |

|             |   | Duurzame<br>consumptiegoederen | Niet-duurzame<br>consumptiegoederen | Winning van<br>delfstoffen (10-14) | Industrie (15-37) | Elektriciteit, gas en<br>water (40-41) | Bouwnijverheid (45) |
|-------------|---|--------------------------------|-------------------------------------|------------------------------------|-------------------|--|---------------------|
| 2000        |   | 100,0                          | 100,0                               | 100,0                              | 100,0             | 100,0                                  | 100,0               |
| 2001        |   | 105,1                          | 100,7                               | 99,0                               | 101,0             | 102,9                                  | 101,4               |
| 2002        |   | 99,2                           | 103,3                               | 100,7                              | 102,3             | 100,0                                  | 106,6               |
| 2003        |   | 105,6                          | 103,9                               | 95,0                               | 104,5             | 101,3                                  | 119,9               |
| <b>2001</b> | 1 | 104,2                          | 98,7                                | 97,4                               | 98,5              | 96,4                                   | 95,2                |
|             | 2 | 116,9                          | 99,4                                | 99,2                               | 101,4             | 102,2                                  | 107,5               |
|             | 3 | 87,3                           | 89,4                                | 86,0                               | 88,9              | 93,6                                   | 91,9                |
|             | 4 | 112,3                          | 115,3                               | 113,4                              | 115,2             | 119,7                                  | 111,1               |
| <b>2002</b> | 1 | 104,0                          | 97,8                                | 97,8                               | 97,2              | 88,5                                   | 95,4                |
|             | 2 | 106,8                          | 100,5                               | 100,7                              | 100,8             | 101,4                                  | 111,2               |
|             | 3 | 68,0                           | 90,3                                | 85,8                               | 88,5              | 91,4                                   | 91,8                |
|             | 4 | 118,0                          | 124,7                               | 118,3                              | 122,6             | 118,6                                  | 128,1               |
| <b>2003</b> | 1 | 104,3                          | 98,5                                | 95,7                               | 101,4             | 83,8                                   | 112,6               |
|             | 2 | 105,7                          | 99,4                                | 84,4                               | 104,6             | 97,2                                   | 131,2               |
|             | 3 | 95,7                           | 95,6                                | 83,7                               | 93,1              | 93,7                                   | 110,0               |
|             | 4 | 116,6                          | 122,2                               | 116,2                              | 118,8             | 130,4                                  | 125,9               |
| <b>2004</b> | 1 | 100,7                          | 99,0                                | 89,6                               | 98,5              | 102,7                                  | 115,0               |





# Overheidsfinanciën

## Stand van de staatsschuld (in miljard EUR)\*

| Data (1)    | Geconsolideerde schuld |                  |        |                         |        | Directe schuld op halflange termijn  |           |                         |   |
|-------------|------------------------|------------------|--------|-------------------------|--------|--------------------------------------|-----------|-------------------------|---|
|             | In euro's              |                  |        |                         |        | Totaal van de geconsolideerde schuld | In euro's | Andere niet-euro munten | Totaal van de directe schuld op halflange termijn |
|             | Directe schuld         | Indirecte schuld | Totaal | Andere niet-euro munten | 6*     |                                      |           |                         |   |
| 1           | 2*                     | 3                | 4*     | 5*                      | 6*     | 7*                                   | 8*        |                         |   |
| 1999        | 195,16                 | 1,14             | 196,30 | 11,87                   | 208,17 | 0,005                                | -         | 0,005                   |   |
| 2000        | 204,42                 | 0,79             | 205,21 | 10,86                   | 216,07 | 0,005                                | -         | 0,005                   |   |
| <b>2002</b> |                        |                  |        |                         |        |                                      |           |                         |   |
| december    | -                      | -                | 226,20 | 3,60                    | 229,80 | -                                    | -         | -                       |   |
| <b>2003</b> |                        |                  |        |                         |        |                                      |           |                         |   |
| januari     | -                      | -                | 231,00 | 3,50                    | 234,50 | -                                    | -         | -                       |   |
| februari    | -                      | -                | 231,00 | 3,50                    | 234,50 | -                                    | -         | -                       |   |
| maart       | -                      | -                | 217,50 | 3,50                    | 221,00 | -                                    | -         | -                       |   |
| april       | -                      | -                | 221,80 | 3,40                    | 225,20 | -                                    | -         | -                       |   |
| mei         | -                      | -                | 224,30 | 3,30                    | 227,70 | -                                    | -         | -                       |   |
| juni        | -                      | -                | 223,90 | 3,30                    | 227,20 | -                                    | -         | -                       |   |
| juli        | -                      | -                | 227,60 | 3,30                    | 230,90 | -                                    | -         | -                       |   |
| augustus    | -                      | -                | 227,40 | 3,40                    | 230,80 | -                                    | -         | -                       |   |
| september   | -                      | -                | 227,00 | 3,40                    | 230,40 | -                                    | -         | -                       |   |
| oktober     | -                      | -                | 227,40 | 3,40                    | 230,80 | -                                    | -         | -                       |   |
| november    | -                      | -                | 227,30 | 3,30                    | 233,60 | -                                    | -         | -                       |   |
| december    | -                      | -                | 229,10 | 2,80                    | 231,90 | -                                    | -         | -                       |   |
| <b>2004</b> |                        |                  |        |                         |        |                                      |           |                         |   |
| januari     | -                      | -                | 235,80 | 2,80                    | 238,60 | -                                    | -         | -                       |   |
| februari    | -                      | -                | 235,20 | 2,80                    | 238,00 | -                                    | -         | -                       |   |
| maart       | -                      | -                | 234,80 | 2,80                    | 238,00 | -                                    | -         | -                       |   |
| april       | -                      | -                | 230,30 | 2,60                    | 232,90 | -                                    | -         | -                       |   |

| Data (1)    | Directe schuld op korte termijn |                         |   | Toeged van de particulieren bij de postgiro-dienst | Totale staats-schuld |
|-------------|---------------------------------|-------------------------|---|--|----------------------|
|             | In euro's                       | Andere niet-euro munten | Totaal van de directe schuld op korte termijn |  |                      |
|             | 9*                              | 10*                     | 11*   |  |                      |
|             | 9*                              | 10*                     | 11*   | 12   | 13                   |
| 1999        | 36,01                           | 2,03                    | 38,03   | 0,54   | 246,76               |
| 2000        | 32,74                           | 1,68                    | 34,42   | 0,57   | 251,06               |
| <b>2002</b> |                                 |                         |   |  |                      |
| december    | 31,10                           | 1,90                    | 33,00   | -  | 262,80               |
| <b>2003</b> |                                 |                         |   |  |                      |
| januari     | 29,20                           | 2,60                    | 33,20   | -  | 266,40               |
| februari    | 30,60                           | 2,60                    | 33,20   | -  | 267,70               |
| maart       | 42,40                           | 2,60                    | 45,00   | -  | 266,00               |
| april       | 35,20                           | 2,50                    | 37,80   | -  | 262,90               |
| mei         | 35,30                           | 2,50                    | 37,90   | -  | 265,50               |
| juni        | 35,00                           | 2,50                    | 37,50   | -  | 264,70               |
| juli        | 36,80                           | 2,50                    | 39,30   | -  | 270,20               |
| augustus    | 36,20                           | 2,50                    | 38,70   | -  | 269,50               |
| september   | 35,60                           | 2,50                    | 38,10   | -  | 268,50               |
| oktober     | 32,80                           | 2,20                    | 35,00   | -  | 265,80               |
| november    | 31,40                           | 1,60                    | 33,00   | -  | 266,70               |
| december    | 30,20                           | 0,90                    | 31,10   | -  | 263,00               |
| <b>2004</b> |                                 |                         |   |  |                      |
| januari     | 28,30                           | 2,30                    | 30,60   | -  | 269,30               |
| februari    | 29,20                           | 2,60                    | 31,80   | -  | 269,80               |
| maart       | 30,80                           | 2,60                    | 33,30   | -  | 270,90               |
| april       | 31,40                           | 2,50                    | 33,90   | -  | 266,80               |

(1) Data : laatste dag van de periode. (\*) Voor meer uitleg zie inleiding en toelichtingen.

## Stand van de schatkist (in miljard EUR)

|             | Uitgaven | Ontvang-<br>sten | saldo | Totaal<br>begrotings-<br>saldo | Andere<br>verrich-<br>tingen | Netto te<br>financier<br>saldo : totaal | Aflossing<br>van de<br>schuld | Bruto te<br>financier<br>saldo |
|-------------|----------|------------------|-------|--------------------------------|------------------------------|---|-------------------------------|--------------------------------|
|             | 1*       | 2*               | 3*    | 4*                             | 5*                           | 6*                                      | 7*                            | 8*                             |
| 1999        | 3,41     | 3,28             | -0,13 | <b>-0,13</b>                   | -0,02                        | -0,30                                   | -1,13                         | -1,43                          |
| 2000        | -        | -                | -     | -                              | -                            | -                                       | -                             | -                              |
| <b>2002</b> |          |                  |       |                                |                              |   |                               |                                |
| september   | 5,29     | 2,28             | -3,02 | <b>-3,02</b>                   | -0,99                        | -3,99                                   | -0,25                         | -4,24                          |
| oktober     | 3,29     | 4,59             | 1,30  | <b>1,30</b>                    | 0,43                         | 1,73                                    | -0,16                         | 1,57                           |
| november    | 2,67     | 2,24             | -0,43 | <b>-0,43</b>                   | 0,13                         | -0,31                                   | -0,32                         | -0,63                          |
| december    | 2,40     | 6,76             | 4,35  | <b>4,35</b>                    | -0,88                        | 3,47                                    | -1,53                         | 1,94                           |
| <b>2003</b> |          |                  |       |                                |                              |   |                               |                                |
| januari     | 4,63     | 2,01             | -2,63 | <b>-2,63</b>                   | 1,08                         | -1,55                                   | -0,10                         | -1,65                          |
| februari    | 3,11     | 4,34             | 1,23  | <b>1,23</b>                    | -1,47                        | -0,23                                   | -0,10                         | -0,34                          |
| maart       | 8,17     | 1,91             | -6,26 | <b>-6,26</b>                   | 0,64                         | -5,61                                   | -13,27                        | -18,89                         |
| april       | 3,85     | 6,57             | 2,71  | <b>2,71</b>                    | 0,09                         | 2,80                                    | -0,34                         | 2,46                           |
| mei         | 3,83     | 1,08             | -2,74 | <b>-2,74</b>                   | 1,24                         | -1,50                                   | -2,34                         | -3,84                          |
| juni        | 2,53     | 4,81             | 2,28  | <b>2,28</b>                    | -1,67                        | 0,59                                    | -0,60                         | -0,01                          |
| juli        | 3,18     | 4,25             | 1,07  | <b>1,07</b>                    | 1,37                         | 2,44                                    | -0,66                         | 1,78                           |
| augustus    | 1,80     | 3,69             | 1,88  | <b>1,88</b>                    | -1,83                        | 0,04                                    | -0,24                         | -0,2                           |
| september   | 5,49     | 2,10             | -3,39 | <b>-3,39</b>                   | -0,64                        | -4,03                                   | 0,72                          | -4,75                          |
| oktober     | 3,43     | 6,71             | 3,27  | <b>3,27</b>                    | -0,37                        | 2,90                                    | -3,87                         | -0,96                          |
| november    | 5,53     | 2,21             | -3,31 | <b>-3,31</b>                   | -0,52                        | -3,83                                   | -1,38                         | -5,22                          |
| december    | 2,35     | 10,68            | 8,33  | <b>8,33</b>                    | -1,06                        | 7,26                                    | -2,33                         | 4,92                           |
| <b>2004</b> |          |                  |       |                                |                              |   |                               |                                |
| januari     | 10,78    | 6,76             | -4,01 | <b>-4,01</b>                   | -0,14                        | -4,15                                   | -0,08                         | -4,2                           |
| februari    | 7,89     | 2,23             | -0,65 | <b>-0,65</b>                   | 0,12                         | -0,53                                   | -0,64                         | -1,18                          |

(\*) Voor meer uitleg zie inleiding en toelichtingen.

# Overheidsfinancien

## Rendement van de belastingen zonder onderscheid van dienstjaar

|                  | Rechtstreekse belastingen               |   |                         |  |   |   |
|------------------|---|---|-------------------------|--|---|---|
|                  | Verkeers-<br>belasting op<br>voertuigen | Totaal                                  | Roerende<br>voorheffing | Bedrijfs-<br>voorheffing en<br>vooraf-<br>betalingen | Personen-<br>belasting en<br>belasting der<br>niet-verblijf-<br>houders | Vennoot-<br>schapsbe-<br>lasting        |
|                  | 1                                       | 2                                       | 3                       | 4  | 5   | 6                                       |
| 1999             | 79,52                                   | <b>2068,94</b>                          | 183,96                  | 1787,21  | -56,64  | 13,53                                   |
| 2000             | -                                       | -                                       | -                       | -  | -   | -                                       |
| <b>2002</b>      |   |   |                         |  |   |   |
| oktober          | 54,90                                   | <b>3477,50</b>                          | 140,90                  | 3198,80  | 26,70   | 64,90                                   |
| november         | 74,00                                   | <b>1247,80</b>                          | 105,50                  | 1033,60  | 70,80   | 18,50                                   |
| december         | -                                       | -                                       | -                       | -  | -   | -                                       |
| <b>2003</b>      |   |   |                         |  |   |   |
| januari          | 47,30                                   | <b>792,10</b>                           | 219,20                  | 395,80   | 51,80   | 72,20                                   |
| februari         | 90,80                                   | <b>3327,10</b>                          | 180,60                  | 2924,10  | 86,70   | 111,80                                  |
| maart            | 83,00                                   | <b>932,40</b>                           | 110,10                  | 1137,70  | -450,20   | 109,20                                  |
| april            | 111,20                                  | <b>4917,40</b>                          | 140,70                  | 4951,60  | -266,40   | 53,60                                   |
| mei              | 103,40                                  | <b>51,40</b>                            | 182,50                  | 341,30   | -367,50   | -176,60                                 |
| juni             | 125,80                                  | <b>3927,50</b>                          | 350,30                  | 3379,10  | -49,50  | 198,90                                  |
| juli             | 76,40                                   | <b>2548,70</b>                          | 45,90                   | 2121,50  | -167,30   | 148,60                                  |
| augustus         | 110,10                                  | <b>2645,90</b>                          | 183,40                  | 2490,30  | -222,70   | 151,40                                  |
| september        | 74,70                                   | <b>1379,10</b>                          | 95,40                   | 1009,00  | 161,50  | 55,10                                   |
| oktober          | 98,20                                   | <b>2921,10</b>                          | 83,50                   | 2698,10  | 71,90   | 40,60                                   |
| november         | 75,00                                   | <b>1195,90</b>                          | 99,20                   | 1103,50  | 38,00   | -72,70                                  |
| december         | 140,50                                  | <b>3329,50</b>                          | 101,00                  | 3091,60  | 43,60   | 62,50                                   |
| <b>2004</b>      |   |   |                         |  |   |   |
| januari          | 61,50                                   | <b>2390,70</b>                          | 180,40                  | 2032,40  | 53,50   | 69,20                                   |
| februari         | 77,10                                   | <b>1680,50</b>                          | 172,30                  | 1249,30  | 66,20   | 171,80                                  |
| maart            | 113,50                                  | <b>1412,90</b>                          | 144,90                  | 1276,70  | -164,70   | 122,90                                  |
| april            | 106,10                                  | <b>5345,10</b>                          | 89,60                   | 5428,80  | -276,70   | 69,40                                   |
| Totaal nationaal |   | Financiering gewesten en gemeenschappen |                         |  | Totale ontvangsten  |   |
|                  | Voor het tijdvak                        | Totaal                                  | Personen-<br>belasting  | BTW  | Voor het tijdvak  | Cumulatieve<br>cijfers vanaf<br>januari |
|                  | 11                                      | 12                                      | 13                      | 14   | 15  | 16                                      |
| 1999             | <b>3233,67</b>                          | <b>2050,35</b>                          | 1146,93                 | 758,43   | 5409,46   | 64913,65                                |
| 2000             | -                                       | -                                       | -                       | -  | -   | -                                       |
| <b>2002</b>      |   |   |                         |  |   |   |
| oktober          | <b>4870,20</b>                          | <b>1826,20</b>                          | 588,90                  | 859,00   | 6696,40   | 59251,20                                |
| november         | <b>2413,70</b>                          | <b>2225,40</b>                          | 1041,70                 | 828,20   | 4639,10   | 63890,30                                |
| december         | -                                       | -                                       | -                       | -  | -   | -                                       |
| <b>2003</b>      |   |   |                         |  |   |   |
| januari          | <b>1990,40</b>                          | <b>2331,60</b>                          | 1078,60                 | 853,00   | 4322,00   | 4322,00                                 |
| februari         | <b>4037,80</b>                          | <b>2309,20</b>                          | 1078,60                 | 853,00   | 6347,00   | 10669,00                                |
| maart            | <b>1694,40</b>                          | <b>2297,90</b>                          | 1078,60                 | 853,00   | 3992,30   | 14661,30                                |
| april            | <b>6915,20</b>                          | <b>2319,10</b>                          | 1078,60                 | 853,00   | 9234,30   | 28895,60                                |
| mei              | <b>1107,40</b>                          | <b>2319,50</b>                          | 1078,60                 | 853,00   | 3426,90   | 27322,50                                |
| juni             | <b>4973,10</b>                          | <b>2371,60</b>                          | 1078,60                 | 853,00   | 7344,70   | 34667,20                                |
| juli             | <b>4591,40</b>                          | <b>2369,90</b>                          | 1078,60                 | 853,00   | 6961,30   | 41628,50                                |
| augustus         | <b>3989,70</b>                          | <b>2304,80</b>                          | 1078,60                 | 853,00   | 6294,50   | 47923,00                                |
| september        | <b>2133,60</b>                          | <b>2348,10</b>                          | 1078,60                 | 853,00   | 4481,70   | 52404,70                                |
| oktober          | <b>4311,70</b>                          | <b>2411,60</b>                          | 1078,60                 | 853,00   | 6723,30   | 59128,00                                |
| november         | <b>2422,10</b>                          | <b>2283,90</b>                          | 1078,60                 | 853,00   | 4706,00   | 63834,00                                |
| december         | <b>5637,80</b>                          | <b>2903,20</b>                          | 1356,30                 | 901,40   | 8541,00   | 72375,00                                |
| <b>2004</b>      |   |   |                         |  |   |   |
| januari          | <b>3568,80</b>                          | <b>2415,10</b>                          | 1144,70                 | 882,60   | 5983,90   | 5983,90                                 |
| februari         | <b>2517,20</b>                          | <b>2407,80</b>                          | 1144,80                 | 882,70   | 4925,00   | 10908,90                                |
| maart            | <b>2403,50</b>                          | <b>2490,90</b>                          | 1144,70                 | 882,60   | 4894,40   | 15803,30                                |
| april            | <b>7699,00</b>                          | <b>1584,40</b>                          | 1144,80                 | -  | 9283,40   | 25086,70                                |

(\*) Voor meer uitleg zie inleiding en toelichtingen.

(in miljoen euro's)

| Accijnzen |         | Registratie         |  |             |           |
|-----------|---------|---------------------|--|-------------|-----------|
| Totaal    | Totaal  | Registratie-rechten | BTW, zegel en met<br>het zegel<br>gelijkgestelde<br>taksen |             |           |
| 7         | 8       | 9                   | 10   |             |           |
| 472,63    | 816,02  | 107,36              | 386,42   |             | 1999      |
| -         | -       | -                   | -  |             | 2000      |
|           |         |                     |  | <b>2002</b> |           |
| 511,50    | 881,20  | 9,20                | 416,50   |             | oktober   |
| 503,60    | 662,40  | 4,40                | 273,40   |             | november  |
| -         | -       | -                   | -  |             | december  |
|           |         |                     |  | <b>2003</b> |           |
| 534,80    | 663,50  | 16,10               | 377,00   |             | januari   |
| 494,50    | 216,10  | 5,80                | -92,50   |             | februari  |
| 439,40    | 322,70  | 6,20                | -68,60   |             | maart     |
| 539,40    | 1458,40 | 12,50               | 733,30   |             | april     |
| 509,50    | 545,70  | 5,90                | 196,40   |             | mei       |
| 550,30    | 496,10  | 11,10               | 109,70   |             | juni      |
| 541,70    | 1501,00 | 10,60               | 912,60   |             | juli      |
| 487,50    | 856,30  | 6,40                | 400,00   |             | augustus  |
| 492,40    | 262,20  | 7,50                | -64,70   |             | september |
| 511,30    | 879,20  | 5,60                | 405,50   |             | oktober   |
| 558,30    | 667,90  | 11,10               | 252,80   |             | november  |
| 560,80    | 1747,60 | 19,10               | 1009,40  |             | december  |
|           |         |                     |  | <b>2004</b> |           |
| 526,00    | 652,00  | 12,10               | 11,90  |             | januari   |
| 512,30    | 324,50  | 8,30                | -184,10  |             | februari  |
| 545,30    | 445,30  | 10,30               | -94,70   |             | maart     |
| 562,00    | 1792,00 | 12,50               | 724,70   |             | april     |

Voortschrijdend gemiddelde van de laatste 12 maanden

| Totaal nationaal | Totaal gewesten en<br>gemeenschappen | Totaal ontvangsten |             |
|------------------|--------------------------------------|--------------------|-------------|
| 17               | 18                                   | 19                 |             |
| 3357,62          | 50,86                                | 5409,46            | 1999        |
|                  |                                      |                    | 2000        |
|                  |                                      |                    | <b>2002</b> |
| 3733,30          | 2258,80                              | 5992,10            | oktober     |
| 3759,30          | 2257,30                              | 6016,60            | november    |
| -                | -                                    | -                  | december    |
|                  |                                      |                    | <b>2003</b> |
| 3772,70          | 2270,10                              | 6042,80            | januari     |
| 3808,30          | 2276,90                              | 6085,20            | februari    |
| 3753,80          | 2281,70                              | 6035,50            | maart       |
| 3734,60          | 2292,40                              | 6027,00            | april       |
| 3773,40          | 2287,40                              | 6060,80            | mei         |
| 3737,10          | 22873,00                             | 6024,40            | juni        |
| 3650,50          | 2281,00                              | 5931,50            | juli        |
| 3744,80          | 2282,40                              | 6027,20            | augustus    |
| 3728,50          | 2286,70                              | 6015,20            | september   |
| 3682,00          | 2335,50                              | 6017,50            | oktober     |
| 3682,70          | 2340,40                              | 6023,10            | november    |
| 3650,40          | 2380,90                              | 6031,20            | december    |
|                  |                                      |                    | <b>2004</b> |
| 3781,90          | 2387,80                              | 6169,70            | januari     |
| 3655,20          | 2396,00                              | 6051,20            | februari    |
| 3714,30          | 2412,10                              | 6126,40            | maart       |
| 3779,60          | 2350,90                              | 6130,50            | april       |

# Beurzen

## Noteringen van enkele overheidsfondsen

| Data (1)    | Directe schulden van de staat |            |           |            |           |
|-------------|-------------------------------|------------|-----------|------------|-----------|
|             | Lotenlening 1941              | Lening OLO | Lening    | Lening OLO | Lening    |
|             | 4%                            | 1991-1998  | 1992-1998 | 1992-2012  | 1993-2000 |
|             | 1                             | 2          | 3         | 4          | 5         |
| 1999        | 123,50                        | -          | -         | 139,00     | 105,17    |
| 2000        | 112,50                        | -          | -         | 122,10     | 101,46    |
| <b>2002</b> |                               |            |           |            |           |
| oktober     | -                             | -          | -         | 127,88     | -         |
| november    | -                             | -          | -         | 125,91     | -         |
| december    | -                             | -          | -         | 126,30     | -         |
| <b>2003</b> |                               |            |           |            |           |
| januari     | -                             | -          | -         | 128,89     | -         |
| februari    | -                             | -          | -         | 130,27     | -         |
| maart       | -                             | -          | -         | 130,85     | -         |
| april       | -                             | -          | -         | 131,02     | -         |
| mei         | -                             | -          | -         | 130,85     | -         |
| juni        | -                             | -          | -         | 133,68     | -         |
| juli        | -                             | -          | -         | 133,06     | -         |
| augustus    | -                             | -          | -         | 129,18     | -         |
| september   | -                             | -          | -         | 128,90     | -         |
| oktober     | -                             | -          | -         | 130,79     | -         |
| november    | -                             | -          | -         | 127,41     | -         |
| december    | -                             | -          | -         | 126,49     | -         |
| <b>2004</b> |                               |            |           |            |           |
| januari     | -                             | -          | -         | 128,00     | -         |
| februari    | -                             | -          | -         | 128,08     | -         |
| maart       | -                             | -          | -         | 129,62     | -         |
| april       | -                             | -          | -         | 130,63     | -         |

## Bedrijvigheid van de beurs van Brussel - hypotheekinschrijvingen

|             | Omzet op de beurs van Brussel |                   |   |                      |   |
|-------------|-------------------------------|-------------------|---|----------------------|---|
|             | Antal beursdagen              | Belgische waarden |   | Buitenlandse waarden |   |
|             |                               | Stukken (x 1000)  | Verhandelde bedragen ( in miljoen euro's) | Stukken (x 1000)     | Verhandelde bedragen ( in miljoen euro's) |
|             | 1*                            | 2*                | 3*  | 4*                   | 5*  |
| 1999        | 21                            | 99475             | 4245,05                                   | 74421                | 384,68                                    |
| 2000        | 20                            | 115875            | 3439,55                                   | 113511               | 518,39                                    |
| <b>2000</b> |                               |                   |   |                      |   |
| mei         | 22                            | 92137             | 2621,62                                   | 127791               | 504,56                                    |
| juni        | 20                            | 84959             | 2870,88                                   | 119079               | 412,89                                    |
| juli        | 20                            | 79164             | 2636,79                                   | 96856                | 441,65                                    |
| augustus    | 23                            | 141047            | 3221,75                                   | 93025                | 478,16                                    |
| september   | 21                            | 169360            | 3855,24                                   | 103696               | 498,24                                    |
| oktober     | 22                            | 118716            | 3302,39                                   | 120323               | 447,82                                    |
| november    | 22                            | 97855             | 3533,70                                   | 116527               | 398,41                                    |
| december    | 18                            | 103917            | 4018,33                                   | 132138               | 309,42                                    |
| <b>2001</b> |                               |                   |   |                      |   |
| januari     | 22                            | 128484            | 4025,74                                   | 142547               | 308,48                                    |
| februari    | 20                            | 88873             | 3405,78                                   | 130139               | 474,17                                    |
| maart       | 22                            | 136577            | 4800,58                                   | 97324                | 369,86                                    |
| april       | 19                            | 90188             | 3006,50                                   | 97035                | 238,99                                    |
| mei         | 22                            | 130585            | 3989,82                                   | 149782               | 339,81                                    |
| juni        | 20                            | 137339            | 4061,09                                   | 155354               | 259,30                                    |
| juli        | 22                            | 130336            | 3278,54                                   | 94185                | 174,12                                    |
| augustus    | 23                            | 92545             | 2778,17                                   | 61857                | 156,69                                    |
| september   | 20                            | 138444            | 3861,12                                   | 51891                | 174,67                                    |
| oktober     | 23                            | 119315            | 3163,52                                   | 73775                | 163,56                                    |
| november    | 22                            | 153522            | 3525,62                                   | 78332                | 247,45                                    |
| december    | 18                            | 122583            | 3068,23                                   | 68842                | 285,99                                    |

(1) Eerste beursdag van de periode. (\*) Voor meer uitleg zie inleiding en toelichtingen.

Directe schulden van de staat (vervolg)

| Lening<br>1993-2001<br>7% | Lening<br>1994-2003<br>6,65% | Lening OLO<br>1994-1999<br>var % | Lening OLO<br>1994-2005<br>6,5% |             |
|---------------------------|------------------------------|----------------------------------|---------------------------------|-------------|
| 6                         | 7                            | 8                                | 9                               |             |
| 109,40                    | 111,05                       | 99,84                            | 115,79                          | 1999        |
| 104,20                    | 104,23                       | -                                | 105,70                          | 2000        |
| -                         | 101,33                       | -                                | 107,53                          | <b>2002</b> |
| -                         | 101,06                       | -                                | 107,09                          | oktober     |
| -                         | 100,86                       | -                                | 107,02                          | november    |
| -                         | 100,60                       | -                                | 107,78                          | december    |
| -                         | 100,32                       | -                                | 107,81                          | <b>2003</b> |
| -                         | -                            | -                                | 107,80                          | januari     |
| -                         | -                            | -                                | 107,77                          | februari    |
| -                         | -                            | -                                | 107,51                          | maart       |
| -                         | -                            | -                                | 107,64                          | april       |
| -                         | -                            | -                                | 107,47                          | mei         |
| -                         | -                            | -                                | 106,33                          | juni        |
| -                         | -                            | -                                | 106,07                          | juli        |
| -                         | -                            | -                                | 106,26                          | augustus    |
| -                         | -                            | -                                | 105,42                          | september   |
| -                         | -                            | -                                | 105,03                          | oktober     |
| -                         | -                            | -                                | 105,07                          | november    |
| -                         | -                            | -                                | 104,81                          | december    |
| -                         | -                            | -                                | 104,70                          | <b>2004</b> |
| -                         | -                            | -                                | 104,46                          | januari     |
| -                         | -                            | -                                | 104,46                          | februari    |
| -                         | -                            | -                                | 104,46                          | maart       |
| -                         | -                            | -                                | 104,46                          | april       |

Omzet op de beurs van Brussel (vervolg)

| Totaal           |  | Bedrag hypotheek-<br>inschrijvingen volgens de<br>geïnde inschrijvings-<br>rechten (in miljoen euro's) |             |
|------------------|--|--|-------------|
| Stukken (x 1000) | Verhandelde bedragen<br>( in miljoen euro's) |  |             |
| 6*               | 7*   | 8  |             |
| 173896           | 4629,73                                      | 1516,27  | 1999        |
| 229386           | 3957,97                                      | 1037,71  | 2000        |
| 219929           | 3126,19                                      | 1156,84  | <b>2000</b> |
| 204038           | 3283,77                                      | 1098,99  | mei         |
| 176020           | 3078,44                                      | 1264,26  | juni        |
| 234072           | 3699,91                                      | 983,32   | juli        |
| 273055           | 4353,51                                      | 1057,66  | augustus    |
| 239039           | 3750,21                                      | 1032,87  | september   |
| 214381           | 3932,11                                      | 1024,62  | oktober     |
| 236055           | 4327,73                                      | 1082,45  | november    |
| 271031           | 4334,22                                      | 991,57   | december    |
| 219012           | 3879,96                                      | 867,63   | <b>2001</b> |
| 233901           | 5170,44                                      | 966,78   | januari     |
| 187222           | 3245,52                                      | 950,25   | februari    |
| 280368           | 4329,63                                      | 1074,2   | maart       |
| 292693           | 4320,36                                      | 1214,68  | april       |
| 224521           | 3452,66                                      | 1355,13  | mei         |
| 154403           | 2934,86                                      | 1083,29  | juni        |
| 190835           | 4035,78                                      | 1164,26  | juli        |
| 193091           | 3327,08                                      | 1256,82  | augustus    |
| 231854           | 3773,06                                      | 1014,7   | september   |
| 191425           | 3354,25                                      | 1175,83  | oktober     |
|                  |  |  | november    |
|                  |  |  | december    |





**Landbouw en aanverwante activiteiten**



# Landbouw en aanverwante activiteiten

## januari 2004

| Aantal (stuks) | Levend gewicht (kg) | Geslacht gewicht (kg) | Categoriën dieren                        |
|----------------|---------------------|-----------------------|--|
| 53             | 38955               | 24153                 | Ossen                                    |
| 16131          | 11307831            | 7237010               | Stieren                                  |
| 31183          | 19988303            | 12192861              | Koeien                                   |
| 1171           | 708455              | 446347                | Vaarzen                                  |
| <b>48538</b>   | <b>32043544</b>     | <b>19900347</b>       | <b>Totaal van het groot vee</b>          |
| 22928          | 6121776             | 3795505               | Kalveren                                 |
| <b>71466</b>   | <b>38165320</b>     | <b>23695852</b>       | <b>Totaal van de runderen</b>            |
| 289            | -                   | -                     | Varkens < 30 kg                          |
| 7170           | -                   | -                     | Varkens 30 tot < 90 kg                   |
| 983371         | -                   | -                     | Varkens 90 kg en meer                    |
| <b>990830</b>  | <b>116917940</b>    | <b>93534349</b>       | <b>Totaal van de varkens</b>             |
| 1980           | 80360               | 40187                 | Schapen                                  |
| 3234           | 129360              | 64680                 | Lammeren                                 |
| 81             | 3240                | 1620                  | Geiten en geitjes                        |
| 51             | 13158               | 7896                  | Veulens                                  |
| 986            | 507790              | 304258                | Paarden                                  |
| <b>1068608</b> | <b>155817168</b>    | <b>117649258</b>      | <b>Totaal van de geslachte dieren</b>    |
| <b>70597</b>   | <b>18550555</b>     | <b>12725956</b>       | <b>- in de openbare slachthuizen</b>     |
| <b>989824</b>  | <b>137158040</b>    | <b>104855649</b>      | <b>- in de particuliere slachthuizen</b> |
| <b>187</b>     | <b>108573</b>       | <b>67653</b>          | <b>- noodslachtingen</b>                 |

## maart 2004

| Nombre (têtes) | Poids vif (kg)   | Poids abattu (kg) | Categoriën dieren                        |
|----------------|------------------|-------------------|--|
| 70             | 49910            | 30942             | Ossen                                    |
| 17230          | 12078230         | 7730067           | Stieren                                  |
| 28985          | 19941680         | 12164429          | Koeien                                   |
| 1202           | 719998           | 453599            | Vaarzen                                  |
| <b>47487</b>   | <b>32789818</b>  | <b>20379037</b>   | <b>Totaal van het groot vee</b>          |
| 26287          | 7071203          | 4384150           | Kalveren                                 |
| <b>73774</b>   | <b>39861021</b>  | <b>24763187</b>   | <b>Totaal van de runderen</b>            |
| 568            | -                | -                 | Varkens < 30 kg                          |
| 4905           | -                | -                 | Varkens 30 tot < 90 kg                   |
| 1022265        | -                | -                 | Varkens 90 kg en meer                    |
| <b>1027738</b> | <b>117162132</b> | <b>93729704</b>   | <b>Totaal van de varkens</b>             |
| 2233           | 91553            | 45782             | Schapen                                  |
| 3174           | 126960           | 63480             | Lammeren                                 |
| 244            | 9760             | 4880              | Geiten en geitjes                        |
| 64             | 16768            | 10060             | Veulens                                  |
| 1003           | 498491           | 299092            | Paarden                                  |
| <b>1108230</b> | <b>157766685</b> | <b>118916185</b>  | <b>Totaal van de geslachte dieren</b>    |
| <b>84643</b>   | <b>19442307</b>  | <b>13352984</b>   | <b>- in de openbare slachthuizen</b>     |
| <b>1023410</b> | <b>138217637</b> | <b>105496869</b>  | <b>- in de particuliere slachthuizen</b> |
| <b>177</b>     | <b>106741</b>    | <b>66332</b>      | <b>- noodslachtingen</b>                 |

## Landbouw en aanverwante activiteiten

### Aantal voor het verbruik geslachte dieren onderworpen aan de keuring (in

|               | Ossen       |              | Stieren     |              | Koeien      |              |
|---------------|-------------|--------------|-------------|--------------|-------------|--------------|
|               | Aantal<br>1 | Gewicht<br>2 | Aantal<br>3 | Gewicht<br>4 | Aantal<br>5 | Gewicht<br>6 |
| 2002          | -           | 103          | 55          | 24407        | 101         | 39184        |
| 2003          | -           | 85           | 49          | 21812        | 82          | 32610        |
| <b>2001</b>   |             |              |             |              |             |              |
| 3de kwartaal  | -           | 91           | 61          | 26639        | 76          | 30405        |
| 4de kwartaal  | -           | 144          | 74          | 30278        | 99          | 37863        |
| <b>2002</b>   |             |              |             |              |             |              |
| 1ste kwartaal | -           | 121          | 54          | 23737        | 104         | 39822        |
| 2de kwartaal  | -           | 92           | 55          | 24669        | 89          | 35257        |
| 3de kwartaal  | -           | 78           | 55          | 24007        | 90          | 35017        |
| 4de kwartaal  | -           | 123          | 59          | 25218        | 102         | 39184        |
| <b>2003</b>   |             |              |             |              |             |              |
| 1ste kwartaal | -           | 81           | 52          | 23091        | 91          | 36023        |
| 2 e kwartaal  | -           | 94           | 50          | 22330        | 79          | 31733        |
| 3 e kwartaal  | -           | 71           | 47          | 20719        | 74          | 28644        |
| 4 e kwartaal  | -           | 97           | 50          | 21109        | 86          | 34040        |
| <b>2004</b>   |             |              |             |              |             |              |
| 1ste kwartaal | -           | 91           | 48          | 21544        | 87          | 35207        |
| 2 e kwartaal  |             |              |             |              |             |              |
| 3 e kwartaal  |             |              |             |              |             |              |
| 4 e kwartaal  |             |              |             |              |             |              |

|              | Schapen      |               | Lammeren     |               | Geiten en geitjes |               |
|--------------|--------------|---------------|--------------|---------------|-------------------|---------------|
|              | Aantal<br>13 | Gewicht<br>14 | Aantal<br>15 | Gewicht<br>16 | Aantal<br>17      | Gewicht<br>18 |
| 2002         | 9            | 183           | 12           | 238           | 1                 | 9             |
| 2003         | 7            | 141           | 12           | 233           | 1                 | 11            |
| <b>2001</b>  |              |               |              |               |                   |               |
| 3e kwartaal  | 13           | 293           | 14           | 295           | 1                 | 19            |
| 4e kwartaal  | 19           | 427           | 14           | 300           | 1                 | 16            |
| <b>2002</b>  |              |               |              |               |                   |               |
| 1e kwartaal  | 11           | 212           | 15           | 287           | 1                 | 8             |
| 2e kwartaal  | 8            | 176           | 12           | 245           | 1                 | 14            |
| 3e kwartaal  | 7            | 147           | 10           | 191           | -                 | 7             |
| 4e kwartaal  | 10           | 200           | 12           | 232           | -                 | 7             |
| <b>2003</b>  |              |               |              |               |                   |               |
| 1e kwartaal  | 7            | 145           | 12           | 231           | -                 | 8             |
| 2e kwartaal  | 8            | 176           | 13           | 246           | 1                 | 13            |
| 3 e kwartaal | 7            | 145           | 9            | 170           | 1                 | 12            |
| 4 e kwartaal | 5            | 96            | 14           | 283           | 1                 | 11            |
| <b>2004</b>  |              |               |              |               |                   |               |
| 1e kwartaal  | 8            | 170           | 11           | 222           | 1                 | 10            |
| 2e kwartaal  |              |               |              |               |                   |               |
| 3 e kwartaal |              |               |              |               |                   |               |
| 4 e kwartaal |              |               |              |               |                   |               |

## Landbouw en aanverwante activiteiten

### duizend stuks) en gewicht van het bekomen vlees (in ton)

| Vaarzen            |         | Kalveren              |         | Varkens |         |              |
|--------------------|---------|-----------------------|---------|---------|---------|--------------|
| Aantal             | Gewicht | Aantal                | Gewicht | Aantal  | Gewicht |              |
| 7                  | 8       | 9                     | 10      | 11      | 12      |              |
| 5                  | 2106    | 76                    | 12646   | 2777    | 260177  | 2002         |
| 4                  | 1679    | 77                    | 12605   | 2803    | 256668  | 2003         |
| <b>2000</b>        |         |                       |         |         |         |              |
| 5                  | 1921    | 68                    | 10866   | 2661    | 245003  | 3de kwartaal |
| 8                  | 2778    | 81                    | 13240   | 2928    | 278754  | 4de kwartaal |
| <b>2001</b>        |         |                       |         |         |         |              |
| 6                  | 2037    | 74                    | 12183   | 2786    | 263026  | 1e kwartaal  |
| 4                  | 1570    | 78                    | 12903   | 2720    | 252419  | 2e kwartaal  |
| 5                  | 1766    | 77                    | 12882   | 2735    | 253837  | 3e kwartaal  |
| 5                  | 2106    | 75                    | 12616   | 2868    | 271426  | 4e kwartaal  |
| <b>2003</b>        |         |                       |         |         |         |              |
| 5                  | 1787    | 77                    | 12492   | 2865    | 262894  | 1e kwartaal  |
| 5                  | 1771    | 78                    | 12687   | 2824    | 266455  | 2e kwartaal  |
| 3                  | 1363    | 72                    | 11891   | 2658    | 239464  | 3 e kwartaal |
| 5                  | 1795    | 79                    | 13351   | 2863    | 257860  | 4 e kwartaal |
| <b>2004</b>        |         |                       |         |         |         |              |
| 4                  | 1405    | 72                    | 11968   | 2917    | 271375  | 1e kwartaal  |
|                    |         |                       |         |         |         | 2e kwartaal  |
|                    |         |                       |         |         |         | 3 e kwartaal |
|                    |         |                       |         |         |         | 4 e kwartaal |
| Veulens en paarden |         | <b>Totaal gewicht</b> |         |         |         |              |
| Aantal             | Gewicht | <b>van het vlees</b>  |         |         |         |              |
| 19                 | 20      | <b>21</b>             |         |         |         |              |
| 3                  | 1044    | <b>338000</b>         |         |         |         | 2002         |
| 3                  | 1105    | <b>326699</b>         |         |         |         | 2003         |
| <b>2001</b>        |         |                       |         |         |         |              |
| 4                  | 1156    | <b>306081</b>         |         |         |         | 3e kwartaal  |
| 5                  | 1356    | <b>324993</b>         |         |         |         | 4e kwartaal  |
| <b>2002</b>        |         |                       |         |         |         |              |
| 4                  | 1179    | <b>342613</b>         |         |         |         | 1e kwartaal  |
| 4                  | 1072    | <b>328418</b>         |         |         |         | 2e kwartaal  |
| 3                  | 923     | <b>328855</b>         |         |         |         | 3e kwartaal  |
| 4                  | 1003    | <b>352114</b>         |         |         |         | 4e kwartaal  |
| <b>2003</b>        |         |                       |         |         |         |              |
| 3                  | 1811    | <b>337759</b>         |         |         |         | 1e kwartaal  |
| 3                  | 945     | <b>336451</b>         |         |         |         | 2e kwartaal  |
| 3                  | 818     | <b>303302</b>         |         |         |         | 3e kwartaal  |
| 3                  | 844     | <b>329286</b>         |         |         |         | 4e kwartaal  |
| <b>2004</b>        |         |                       |         |         |         |              |
| 3                  | 878     | <b>342872</b>         |         |         |         | 1e kwartaal  |
|                    |         |                       |         |         |         | 2e kwartaal  |
|                    |         |                       |         |         |         | 3e kwartaal  |
|                    |         |                       |         |         |         | 4e kwartaal  |

# Landbouw en aanverwante activiteiten

## Prijsevolutie van de land- en tuinbouwproducten\*

| Landbouwproducten   |             |                  |                   |             |              |              |                 |
|---|-------------|------------------|-------------------|-------------|--------------|--------------|-----------------|
| Marktprijzen van plantaardige producten (euro per 100 kg) |             |                  |                   |             |              |              |                 |
| Aardappelen   |             |                  |                   |             |              |              |                 |
|   | Tarwe<br>1* | Zomergerst<br>2* | Wintergerst<br>3* | Haver<br>4* | vroege<br>5* | andere<br>6* | Weidehooi<br>7* |
| 2002  | 9,96        | -                | 9,01              | -           | 16,25        | 7,18         | 9,95            |
| 2003  | 11,39       | -                | 10,65             | 9,36        | 25,54        | 11,62        | 10,11           |
| <b>2002</b>   |             |                  |                   |             |              |              |                 |
| augustus  | 9,77        | -                | 8,25              | -           | -            | 2,24         | 10,44           |
| september   | 9,71        | -                | 8,71              | -           | -            | 2,81         | 9,91            |
| oktober   | 9,56        | -                | 9,03              | -           | -            | 3,99         | 10,15           |
| november  | 9,36        | -                | 9,10              | -           | -            | 4,62         | 10,15           |
| december  | 9,30        | -                | 9,10              | -           | -            | 4,86         | 10,15           |
| <b>2003</b>   |             |                  |                   |             |              |              |                 |
| januari   | 9,27        | -                | 9,12              | 8,66        | -            | 4,62         | 11,09           |
| februari  | 9,22        | -                | 8,97              | 8,46        | -            | 3,89         | 10,99           |
| maart   | 9,11        | -                | 8,92              | 8,40        | -            | 3,04         | 10,90           |
| april   | 9,21        | -                | 8,91              | 8,36        | -            | 3,60         | 10,90           |
| mei   | 9,34        | -                | 9,13              | 8,30        | -            | 4,46         | 10,78           |
| juni  | 9,26        | -                | 8,85              | 8,21        | 25,54        | -            | 10,22           |
| juli  | 9,64        | -                | 8,88              | 8,55        | 25,54        | -            | 8,68            |
| augustus  | 10,67       | -                | 9,64              | 9,16        | -            | 11,83        | 8,68            |
| september   | 11,84       | -                | 10,63             | 9,93        | -            | 11,78        | 8,68            |
| oktober   | 12,97       | -                | 11,09             | 9,41        | -            | 13,77        | 9,61            |
| november  | 14,10       | -                | 12,54             | 9,61        | -            | 14,60        | 9,92            |
| december  | 14,21       | -                | 13,09             | 9,80        | -            | 12,59        | 9,92            |

| Landbouwproducten (vervolg)                   |                             |                             |           |           |                                  |                        |               |
|---|-----------------------------|-----------------------------|-----------|-----------|----------------------------------|------------------------|---------------|
| Marktprijzen van dierlijke producten (euro's) |                             |                             |           |           |                                  |                        |               |
| Schapen                                       | Braad-<br>kuikens           | Soepkippen                  | Melk      | Eieren    | Prijnsindexcijfers<br>1995 = 100 |                        |               |
| 100 Kg<br>levend<br>gewicht                   | 100 Kg<br>levend<br>gewicht | 100 Kg<br>levend<br>gewicht | 100 liter | 100 stuks | Dierlijke<br>producten           | Landbouw-<br>producten |               |
| 15*   | 16*                         | 17*                         | 18*       | 19*       | 20*                              | 21*                    |               |
| 2002  | -                           | 65,91                       | 19,36     | 27,26     | 3,64                             | <b>93,60</b>           | <b>90,60</b>  |
| 2003  | 153,85                      | 74,23                       | 22,93     | 25,81     | 5,1                              | <b>93,86</b>           | <b>90,80</b>  |
| <b>2002</b>                                   |                             |                             |           |           |                                  |                        |               |
| augustus                                      | -                           | 71,75                       | 13,25     | 26,77     | 3,01                             | <b>94,10</b>           | <b>89,30</b>  |
| september                                     | -                           | 79,00                       | 14,25     | 28,11     | 3,67                             | <b>98,30</b>           | <b>93,50</b>  |
| oktober                                       | -                           | 67,60                       | 13,00     | 29,35     | 4,09                             | <b>97,00</b>           | <b>92,50</b>  |
| november                                      | -                           | 58,50                       | 12,25     | 29,31     | 4,50                             | <b>95,30</b>           | <b>91,40</b>  |
| december                                      | -                           | 52,00                       | 15,40     | 29,78     | 4,71                             | <b>95,20</b>           | <b>91,50</b>  |
| <b>2003</b>                                   |                             |                             |           |           |                                  |                        |               |
| januari                                       | 139,33                      | 63,25                       | 18,25     | 28,02     | 3,87                             | <b>94,80</b>           | <b>90,71</b>  |
| februari                                      | 140,36                      | 66,50                       | 19,00     | 27,01     | 4,03                             | <b>95,59</b>           | <b>90,97</b>  |
| maart   | 142,77                      | 81,00                       | 20,00     | 25,33     | 4,87                             | <b>94,94</b>           | <b>90,01</b>  |
| april   | 161,96                      | 75,40                       | 15,70     | 24,16     | 5,16                             | <b>94,37</b>           | <b>89,83</b>  |
| mei   | 175,86                      | 87,00                       | 22,00     | 23,93     | 3,70                             | <b>92,09</b>           | <b>88,43</b>  |
| juni  | 151,46                      | 90,00                       | 19,63     | 23,87     | 3,80                             | <b>93,20</b>           | <b>92,78</b>  |
| juli  | 171,06                      | 91,25                       | 11,50     | 24,47     | 3,37                             | <b>93,89</b>           | <b>92,51</b>  |
| augustus                                      | 169,66                      | 74,25                       | 14,75     | 25,61     | 3,63                             | <b>94,78</b>           | <b>93,45</b>  |
| september                                     | 169,27                      | 73,25                       | 31,50     | 26,60     | 6,84                             | <b>104,22</b>          | <b>102,31</b> |
| oktober                                       | 169,27                      | 60,60                       | 34,20     | 27,50     | 7,19                             | <b>99,43</b>           | <b>100,66</b> |
| november                                      | 169,27                      | 64,50                       | 35,75     | 27,76     | 7,39                             | <b>97,00</b>           | <b>98,65</b>  |
| december                                      | 169,27                      | 62,00                       | 29,88     | 27,55     | 7,15                             | <b>92,28</b>           | <b>93,94</b>  |

(\*) Voor meer uitleg zie inleiding en toelichtingen.

## Landbouw en aanverwante activiteiten

| Landbouwproducten (vervolg)                      |   |                             |                             |                             |                             |                             |             |
|--|---|-----------------------------|-----------------------------|-----------------------------|-----------------------------|-----------------------------|-------------|
| Prijsindex-<br>cijfers<br>(1995 = 100)           | Marktprijzen van dierlijke producten (euro's) |                             |                             |                             |                             |                             |             |
|  | Ossen   | Stieren                     | Koeien                      | Vaaezen                     | Kalveren                    | Varkens                     |             |
| Plant aardige<br>producten                       | 100 Kg<br>levend<br>gewicht                   | 100 Kg<br>levend<br>gewicht | 100 Kg<br>levend<br>gewicht | 100 Kg<br>levend<br>gewicht | 100 Kg<br>levend<br>gewicht | 100 Kg<br>levend<br>gewicht |             |
| 8  | 9*  | 10*                         | 11*                         | 12*                         | 13*                         | 14*                         |             |
| 77,05  | -   | 172,27                      | 98,59                       | 120,78                      | 337,92                      | 113,46                      | 2002        |
| 77,72  | 180,09  | 216,61                      | 103,54                      | 176,91                      | 297,73                      | 100,37                      | 2003        |
|  |   |                             |                             |                             |                             |                             | <b>2002</b> |
| 71,30  | -   | 167,50                      | 112,50                      | 131,25                      | 318,50                      | 106,25                      | augustus    |
| 72,60  | -   | 174,34                      | 113,75                      | 132,25                      | 322,50                      | 108,70                      | september   |
| 73,40  | -   | 176,30                      | 109,70                      | 127,60                      | 322,50                      | 103,00                      | oktober     |
| 75,00  | -   | 179,25                      | 105,75                      | 123,50                      | 330,00                      | 96,50                       | november    |
| 75,60  | -   | 187,00                      | 117,17                      | 139,83                      | 347,50                      | 91,10                       | december    |
|  |   |                             |                             |                             |                             |                             | <b>2003</b> |
| 73,20  | 183,03  | 219,03                      | 108,34                      | 178,71                      | 308,88                      | 95,64                       | januari     |
| 71,24  | 180,81  | 215,80                      | 105,09                      | 174,78                      | 311,07                      | 100,65                      | februari    |
| 68,91  | 177,80  | 213,69                      | 108,28                      | 175,68                      | 301,28                      | 96,12                       | maart       |
| 70,44  | 175,15  | 213,14                      | 105,53                      | 175,83                      | 283,26                      | 100,09                      | april       |
| 72,79  | 178,83  | 219,86                      | 104,10                      | 178,33                      | 253,18                      | 97,33                       | mei         |
| 91,02  | 178,64  | 221,01                      | 100,95                      | 178,57                      | 250,42                      | 100,75                      | juni        |
| 86,60  | 178,64  | 221,40                      | 93,94                       | 177,49                      | 275,41                      | 102,34                      | juli        |
| 73,20  | 178,64  | 219,49                      | 87,31                       | 178,83                      | 275,93                      | 107,35                      | augustus    |
| 73,20  | 178,64  | 218,77                      | 84,86                       | 179,35                      | 313,88                      | 119,12                      | september   |
| 105,93   | 178,64  | 213,62                      | 82,08                       | 177,53                      | 324,62                      | 104,10                      | oktober     |
| 105,71   | 178,64  | 204,44                      | 80,49                       | 169,60                      | 334,03                      | 95,16                       | november    |
| 101,03   | 178,64  | 198,89                      | 75,19                       | 169,46                      | 328,81                      | 85,07                       | december    |
|  |   |                             |                             |                             |                             |                             |             |
| Tuinbouwproducten                                |   |                             |                             |                             |                             |                             |             |
| Marktprijzen van groenten in open lucht (euro's) |   |                             |                             |                             |                             |                             |             |
| Uien   | Andijvie                                      | Bloemkool                   | Knolselder                  | Spruiten                    | Prei                        | Kropsla                     |             |
| 10 Kg<br>22*                                     | 10 stuks<br>23*                               | 10 stuks<br>24*             | 10 stuks<br>25*             | 10 stuks<br>26*             | 10 bussels<br>27*           | 10 stuks<br>28*             |             |
| 2,47   | 2,65  | 6,87                        | 7,17                        | 13,44                       | 6,35                        | -                           | 2002        |
| 2,05   | 3,92  | 4,41                        | 6,38                        | 16,34                       | 7,63                        | 3,48                        | 2003        |
|  |   |                             |                             |                             |                             |                             | <b>2002</b> |
| 1,89   | 2,68  | 5,18                        | 6,68                        | 7,97                        | 4,71                        | 3,24                        | augustus    |
| 1,75   | 2,72  | 8,37                        | 6,47                        | 15,53                       | 5,51                        | 2,48                        | september   |
| 1,88   | 1,99  | 7,15                        | 6,24                        | 11,92                       | 4,46                        | 3,32                        | oktober     |
| 1,75   | 3,62  | 5,31                        | 7,72                        | 9,97                        | 4,96                        | 8,11                        | november    |
| 1,85   | 3,60  | 5,85                        | 7,78                        | 11,75                       | 5,09                        | 3,86                        | december    |
|  |   |                             |                             |                             |                             |                             | <b>2003</b> |
| 1,70   | -   | -                           | 7,34                        | 21,84                       | 9,60                        | -                           | januari     |
| 1,64   | -   | -                           | 7,59                        | 35,13                       | 10,61                       | -                           | februari    |
| 1,99   | -   | -                           | 7,02                        | 29,12                       | 9,44                        | -                           | maart       |
| 1,96   | -   | -                           | -                           | -                           | 5,48                        | -                           | april       |
| 2,44   | 5,24  | 6,31                        | -                           | -                           | 10,10                       | 2,55                        | mei         |
| 2,22   | 2,14  | 2,50                        | -                           | -                           | 5,51                        | 1,46                        | juni        |
| 2,49   | 4,69  | 5,92                        | 5,94                        | 15,17                       | 5,36                        | 3,43                        | juli        |
| 1,74   | 6,21  | 3,87                        | 5,92                        | 14,52                       | 6,79                        | 5,49                        | augustus    |
| 2,22   | 4,39  | 2,50                        | 7,02                        | 29,12                       | 6,79                        | 3,60                        | september   |
| 2,33   | 2,57  | 7,11                        | 7,02                        | 10,43                       | 8,16                        | 0,60                        | oktober     |
| 2,22   | 5,15  | 3,48                        | 7,20                        | 8,15                        | 6,55                        | -                           | november    |
| 2,22   | 5,20  | 5,11                        | 3,74                        | 7,33                        | 6,47                        | -                           | december    |

# Landbouw en aanverwante activiteiten

## Prijsevolutie van de land- en tuinbouwproducten (vervolg)\*

|             | Tuinbouwproducten (vervolg)                                |         |   |          |         |  |          |
|-------------|--|---------|---|----------|---------|--|----------|
|             | Marktprijzen van groenten in open lucht (euro's) (vervolg) |         | Marktprijzen van groenten onder glas (euro's) |          |         | Marktprijzen van appels kwaliteit 1 (euro's) |          |
|             | Wortelen   | Witloof | Komkommers                                    | Kropsla  | Tomaten | Golden délicious                             | Jonagold |
|             | 10 bussels   | 10 Kg   | 10 stuks                                      | 10 stuks | 10 Kg   | 10 Kg  | 10 Kg    |
|             | 29*  | 30*     | 31*   | 32*      | 33*     | 34*  | 35*      |
| 2002        | 3,98   | 9,37    | 2,55  | 3,49     | 8,68    | 3,41   | 4,02     |
| 2003        | 2,58   | 7,21    | 3,28  | 4,06     | 8,40    | 4,01   | 4,51     |
| <b>2002</b> |  |         |   |          |         |  |          |
| augustus    | 2,56   | 10,45   | 2,93  | 4,66     | 5,71    | 2,94   | 3,23     |
| september   | 4,21   | 14,26   | 4,12  | 3,27     | 10,48   | 3,64   | 3,26     |
| oktober     | 3,02   | 10,95   | 3,19  | 1,61     | 11,18   | 3,16   | 3,45     |
| november    | 4,83   | 9,97    | 3,34  | 3,03     | 8,91    | 2,91   | 3,11     |
| december    | 5,66   | 4,94    | -   | 4,93     | 13,83   | 2,90   | 3,31     |
| <b>2003</b> |  |         |   |          |         |  |          |
| januari     | -  | 7,60    | -   | 5,28     | -       | 3,51   | 3,67     |
| februari    | -  | 7,06    | 7,12  | 6,56     | -       | 3,70   | 4,00     |
| maart       | -  | 7,38    | 3,53  | 4,71     | 17,99   | 3,35   | 4,02     |
| april       | -  | 4,12    | 2,46  | 3,17     | 12,24   | 3,93   | 4,09     |
| mei         | 6,60   | 5,05    | 2,23  | 1,42     | 9,48    | 3,46   | 5,85     |
| juni        | 2,11   | 3,07    | 2,19  | 1,83     | 7,33    | 4,75   | 6,07     |
| juli        | 2,57   | 6,30    | 2,27  | 3,42     | 6,03    | 4,63   | 5,49     |
| augustus    | -  | 12,18   | 5,88  | 5,14     | 6,24    | 3,44   | 5,10     |
| september   | 2,24   | 13,14   | 5,88  | 4,71     | 7,33    | 4,65   | 4,87     |
| oktober     | 2,84   | 10,46   | 3,64  | 1,64     | 11,98   | 3,79   | 3,38     |
| november    | 4,91   | 10,56   | 6,40  | 3,85     | 8,14    | 6,10   | 4,21     |
| december    | 7,71   | 7,33    | 9,69  | 6,91     | 10,28   | 3,45   | 3,39     |

(\*) Voor meer uitleg zie inleiding en toelichtingen.



## Landbouw en aanverwante activiteiten

### Tuinbouwproducten (vervolg)

| Marktprijzen van<br>appelen kwaliteit 1<br>(euro's) | Marktprijzen van peren kwaliteit 1 (euro's) |                       |           | Prijsindexcijfers 1995 = 100 |                                 |             |
|---|---|-----------------------|-----------|------------------------------|---------------------------------|-------------|
| Boskoop   | Conférence                                  | Doyenné du<br>commice | Durondeau | Tuinbouw-<br>producten       | Land- en tuinbouw-<br>producten |             |
| 10 Kg   | 10 Kg                                       | 10 Kg                 | 10 Kg     | 40*                          | 41*                             |             |
| 36*   | 37*   | 38*                   | 39*       |                              |                                 |             |
| 3,27  | 8,32  | 3,97                  | -         | <b>124,50</b>                | <b>98,30</b>                    | 2002        |
| 5,34  | 6,34  | 6,19                  | 4,52      | <b>125,41</b>                | <b>98,65</b>                    | 2003        |
|   |   |                       |           |                              |                                 | <b>2002</b> |
| -   | 5,43  | 6,00                  | -         | <b>105,40</b>                | <b>93,40</b>                    | augustus    |
| 3,72  | 4,90  | 3,40                  | -         | <b>125,80</b>                | <b>100,80</b>                   | september   |
| 2,93  | 4,78  | 3,31                  | -         | <b>119,50</b>                | <b>98,60</b>                    | oktober     |
| 3,29  | 5,85  | 3,68                  | -         | <b>112,50</b>                | <b>96,20</b>                    | november    |
| 3,83  | 6,10  | 3,76                  | -         | <b>117,90</b>                | <b>97,50</b>                    | december    |
|   |   |                       |           |                              |                                 | <b>2003</b> |
| 5,87  | 6,54  | 4,44                  | -         | <b>123,40</b>                | <b>98,13</b>                    | januari     |
| 6,79  | 6,53  | 5,17                  | -         | <b>129,05</b>                | <b>99,61</b>                    | februari    |
| 6,79  | 6,55  | 4,96                  | -         | <b>122,40</b>                | <b>97,36</b>                    | maart       |
| 7,73  | 6,42  | -                     | -         | <b>127,14</b>                | <b>98,30</b>                    | april       |
| 7,73  | 6,84  | -                     | -         | <b>136,69</b>                | <b>99,38</b>                    | mei         |
| -   | 7,44  | -                     | -         | <b>125,58</b>                | <b>100,23</b>                   | juni        |
| 6,70  | 6,90  | 6,75                  | 5,46      | <b>121,69</b>                | <b>99,13</b>                    | juli        |
| 7,75  | 6,70  | 6,75                  | 5,46      | <b>118,67</b>                | <b>99,17</b>                    | augustus    |
| 3,90  | 5,31  | 6,16                  | 4,88      | <b>121,29</b>                | <b>106,61</b>                   | september   |
| 2,87  | 5,38  | 6,85                  | 4,39      | <b>123,57</b>                | <b>105,86</b>                   | oktober     |
| 3,94  | 5,63  | 7,76                  | 4,51      | <b>114,44</b>                | <b>102,23</b>                   | november    |
| 3,39  | 5,30  | 7,46                  | 3,54      | <b>100,94</b>                | <b>95,53</b>                    | december    |

# Landbouw en aanverwante activiteiten

## Index van de aankooprijzen van de productiemiddelen in land- en tuinbouw

|             | Intermediaire<br>consumptie | Zaai- en<br>pootgoed            | Fok- en<br>gebruiksvee | Energie   | Bestrijdings-<br>middelen |
|-------------|-----------------------------|---------------------------------|------------------------|-----------|---------------------------|
|             | 1                           | 2                               | 3                      | 4         | 5                         |
| 2002        | 111,1                       | 102,2                           | 80,5                   | 138,7     | 110,4                     |
| 2003        | 110,7                       | 102,8                           | 89,4                   | 138,9     | 110,4                     |
| <b>2002</b> |                             |                                 |                        |           |                           |
| mei         | 111,7                       | 103,8                           | 85,9                   | 137,9     | 110,4                     |
| juni        | 111,0                       | 103,8                           | 88,2                   | 132,6     | 110,4                     |
| juli        | 110,5                       | 103,8                           | 86,9                   | 135,9     | 110,4                     |
| augustus    | 110,3                       | 103,8                           | 81,8                   | 137,1     | 110,4                     |
| september   | 110,7                       | 101,5                           | 76,2                   | 145,2     | 110,4                     |
| oktober     | 111,5                       | 101,5                           | 71,1                   | 155,7     | 110,4                     |
| november    | 110,5                       | 101,5                           | 70,2                   | 141,9     | 110,4                     |
| december    | 110,9                       | 101,5                           | 69,4                   | 147,8     | 110,4                     |
| <b>2003</b> |                             |                                 |                        |           |                           |
| januari     | 111,4                       | 101,4                           | 73,3                   | 149,8     | 110,4                     |
| februari    | 112,2                       | 101,4                           | 80,6                   | 158,7     | 110,4                     |
| maart       | 112,1                       | 102,8                           | 81,6                   | 156,8     | 110,4                     |
| april       | 110,9                       | 102,8                           | 87,9                   | 137,4     | 110,4                     |
| mei         | 110,0                       | 102,8                           | 88,6                   | 128,8     | 110,4                     |
| juni        | 110,3                       | 102,8                           | 94,4                   | 133,0     | 110,4                     |
| juli        | 110,5                       | 102,8                           | 86,5                   | 138,2     | 110,4                     |
| augustus    | 110,8                       | 102,8                           | 95,4                   | 140,0     | 110,4                     |
| september   | 111,0                       | 102,8                           | 96,1                   | 137,8     | 110,4                     |
| oktober     | 110,6                       | 102,8                           | 91,3                   | 135,2     | 110,4                     |
| november    | 111,0                       | 102,8                           | 85,5                   | 136,0     | 110,4                     |
| december    | 110,6                       | 102,8                           | 84,0                   | 132,6     | 110,4                     |
|             |                             | Overige goederen<br>en diensten | Inves-<br>teringen     | Materieel | Constructies              |
|             |                             | 11                              | 12                     | 13        | 14                        |
| 2002        |                             | 112,1                           | 112,7                  | 112,7     | 112,8                     |
| 2003        |                             | 113,9                           | 114,1                  | 113,4     | 115,2                     |
| <b>2002</b> |                             |                                 |                        |           |                           |
| mei         |                             | 111,8                           | 112,8                  | 112,7     | 113,1                     |
| juni        |                             | 112,0                           | 112,8                  | 112,7     | 113,1                     |
| juli        |                             | 112,5                           | 112,9                  | 112,7     | 113,2                     |
| augustus    |                             | 112,6                           | 112,9                  | 112,7     | 113,3                     |
| september   |                             | 112,3                           | 112,9                  | 112,7     | 113,2                     |
| oktober     |                             | 111,8                           | 112,9                  | 112,7     | 113,0                     |
| november    |                             | 112,1                           | 112,9                  | 112,7     | 113,3                     |
| december    |                             | 112,5                           | 112,9                  | 112,7     | 113,3                     |
| <b>2003</b> |                             |                                 |                        |           |                           |
| januari     |                             | 112,8                           | 113,4                  | 112,7     | 114,6                     |
| februari    |                             | 113,4                           | 113,9                  | 113,4     | 114,7                     |
| maart       |                             | 113,5                           | 114,0                  | 113,4     | 114,8                     |
| april       |                             | 113,8                           | 114,1                  | 113,4     | 115,2                     |
| mei         |                             | 113,5                           | 114,2                  | 113,4     | 115,3                     |
| juni        |                             | 113,8                           | 114,2                  | 113,4     | 115,4                     |
| juli        |                             | 113,7                           | 114,2                  | 113,4     | 115,4                     |
| augustus    |                             | 113,8                           | 114,2                  | 113,4     | 115,4                     |
| september   |                             | 114,7                           | 114,2                  | 113,4     | 115,4                     |
| oktober     |                             | 111,3                           | 114,2                  | 113,4     | 115,4                     |
| november    |                             | 113,7                           | 114,2                  | 113,4     | 115,4                     |
| december    |                             | 113,1                           | 114,2                  | 113,4     | 115,4                     |

(\*) Voor meer uitleg zie inleiding en toelichtingen.

# Landbouw en aanverwante activiteiten

**(1995 = 100)\***

| Meststoffen | Veevoeders | Klein<br>materieel | Onderhoud van<br>gebouwen | Onderhoud van<br>het materieel |             |
|-------------|------------|--------------------|---------------------------|--------------------------------|-------------|
| 6           | 7          | 8                  | 9                         | 10                             |             |
| 107,8       | 107,5      | 103,4              | 113,2                     | 124,3                          | 2002        |
| 109,7       | 105,1      | 104,9              | 114,6                     | 127,6                          | 2003        |
|             |            |                    |                           |                                | <b>2002</b> |
| 107,8       | 108,6      | 103,4              | 113,5                     | 124,4                          | mei         |
| 107,8       | 107,8      | 103,4              | 113,5                     | 124,5                          | juni        |
| 107,8       | 106,2      | 103,4              | 113,6                     | 124,5                          | juli        |
| 107,8       | 106,9      | 103,4              | 113,6                     | 124,5                          | augustus    |
| 107,8       | 105,9      | 103,4              | 113,6                     | 124,8                          | september   |
| 107,8       | 106,1      | 103,4              | 113,4                     | 125,4                          | oktober     |
| 107,8       | 106,2      | 103,4              | 113,7                     | 125,7                          | november    |
| 107,8       | 106,0      | 103,4              | 113,7                     | 125,8                          | december    |
|             |            |                    |                           |                                | <b>2003</b> |
| 109,1       | 106,2      | 103,4              | 113,9                     | 126,2                          | januari     |
| 109,1       | 105,8      | 103,4              | 114,0                     | 126,3                          | februari    |
| 109,1       | 105,6      | 104,9              | 114,2                     | 126,3                          | maart       |
| 110,0       | 105,7      | 104,9              | 114,6                     | 127,5                          | april       |
| 110,0       | 105,3      | 104,9              | 114,7                     | 128,0                          | mei         |
| 110,0       | 105,0      | 104,9              | 114,8                     | 128,1                          | juni        |
| 110,0       | 105,0      | 104,9              | 115,6                     | 128,2                          | juli        |
| 110,4       | 104,7      | 104,9              | 116,9                     | 128,2                          | augustus    |
| 110,0       | 105,1      | 104,9              | 117,7                     | 128,3                          | september   |
| 110,0       | 105,7      | 104,9              | 117,9                     | 128,7                          | oktober     |
| 113,6       | 105,6      | 104,9              | 117,6                     | 129,0                          | november    |
| 113,6       | 105,6      | 104,9              | 117,6                     | 129,2                          | december    |
|             |            |                    |                           |                                |             |
| Lonen       | Pachten    | Intresten          | Algemeen<br>indexcijfer   |                                |             |
| 15          | 16         | 17                 | 18                        |                                |             |
| 116,7       | 114,7      | 76,2               | <b>110,8</b>              |                                | 2002        |
| 120,2       | 119,2      | 76,2               | <b>111,0</b>              |                                | 2003        |
|             |            |                    |                           |                                | <b>2002</b> |
| 115,9       | 114,7      | 78,7               | <b>111,3</b>              |                                | mei         |
| 115,9       | 114,7      | 78,7               | <b>111,7</b>              |                                | juni        |
| 116,4       | 114,7      | 78,7               | <b>110,4</b>              |                                | juli        |
| 116,4       | 114,7      | 78,7               | <b>110,3</b>              |                                | augustus    |
| 116,4       | 114,7      | 78,7               | <b>110,5</b>              |                                | september   |
| 119,5       | 114,7      | 78,7               | <b>111,3</b>              |                                | oktober     |
| 119,5       | 114,7      | 78,7               | <b>110,6</b>              |                                | november    |
| 119,5       | 114,7      | 78,7               | <b>110,9</b>              |                                | december    |
|             |            |                    |                           |                                | <b>2003</b> |
| 119,5       | 119,2      | 76,2               | <b>111,4</b>              |                                | januari     |
| 119,5       | 119,2      | 76,2               | <b>111,9</b>              |                                | februari    |
| 120,3       | 119,2      | 76,2               | <b>112,0</b>              |                                | maart       |
| 120,3       | 119,2      | 76,2               | <b>111,4</b>              |                                | april       |
| 120,3       | 119,2      | 76,2               | <b>111,0</b>              |                                | mei         |
| 120,3       | 119,2      | 76,2               | <b>111,2</b>              |                                | juni        |
| 120,3       | 119,2      | 76,2               | <b>111,2</b>              |                                | juli        |
| 120,3       | 119,2      | 76,2               | <b>111,4</b>              |                                | augustus    |
| 120,3       | 119,2      | 76,2               | <b>111,5</b>              |                                | september   |
| 120,3       | 119,2      | 76,2               | <b>111,3</b>              |                                | oktober     |
| 120,3       | 119,2      | 76,2               | <b>111,5</b>              |                                | november    |
| 120,3       | 119,2      | 76,2               | <b>111,3</b>              |                                | december    |



# **Industrie en bouwnijverheid**

# PRODCOM - Leveringen per activiteit

## Waarde van de industriële productie (1) volgens de hoofdactiviteit

| NACE<br>Code | Activiteit   | 2003              |                  |                  |                   |                   |
|--------------|--|-------------------|------------------|------------------|-------------------|-------------------|
|              |  | Juni              | Juli             | Augustus         | September         | Oktober           |
| 14           | Overige winning van delfstoffen  | 64 228            | 44 419           | 56 646           | 70 059            | 67 738            |
| 1C           | Vervaardiging van voedingsmiddelen en dranken (1C=15 m.u.v. slachterijen en melkerijen)                        | 1 513 700         | 1 547 692        | 1 471 157        | 1 634 199         | 1 739 894         |
| 16           | Vervaardiging van tabaksproducten  | 35 949            | 31 119           | 26 152           | 35 119            | 39 060            |
| 17           | Vervaardiging van textiel  | 393 132           | 366 543          | 276 606          | 453 808           | 477 572           |
| 18           | Vervaardiging van kleding en bontnijverheid  | 28 982            | 42 296           | 46 171           | 45 646            | 34 243            |
| 19           | Leernijverheid en vervaardiging van schoeisel  | 10 280            | 8 511            | 9 025            | 11 086            | 11 977            |
| 20           | Houtindustrie en vervaardiging van artikelen van hout en van kurk, exclusief meubelen; vervaardiging van       | 209 987           | 170 622          | 149 323          | 208 015           | 213 381           |
| 21           | Vervaardiging van pulp, papier en papierwaren  | 307 755           | 304 991          | 272 866          | 339 410           | 346 035           |
| 22           | Uitgeverijen, drukkerijen en reproductie van opgenomen media   | 374 938           | 298 147          | 343 785          | 438 353           | 457 133           |
| 24           | Vervaardiging van chemische producten  | 2 295 454         | 2 230 134        | 1 959 404        | 2 367 702         | 2 372 028         |
| 25           | Vervaardiging van producten van rubber en kunststof  | 427 007           | 368 176          | 317 238          | 420 960           | 441 617           |
| 26           | Vervaardiging van overige niet-metaalhoudende minerale producten   | 489 418           | 373 310          | 381 516          | 509 431           | 511 807           |
| 2E           | Metallurgie (2E = 27 behalve Staalindustrie Verbond)   | 389 183           | 348 155          | 331 019          | 412 387           | 456 171           |
| 2F           | Metallurgie (2F = 27 behalve vervaardiging van ijzer en staal en van ferrolegeringen)                          |                   |                  |                  |                   |                   |
| 28           | Vervaardiging van producten van metaal   | 660 512           | 527 876          | 496 681          | 669 558           | 676 259           |
| 29           | Vervaardiging van machines, apparaten en werktuigen, n.e.g.  | 686 652           | 565 332          | 436 119          | 598 391           | 623 321           |
| 30           | Vervaardiging van kantoor machines en computers  | 27 638            | 23 346           | 21 214           | 29 683            | 21 693            |
| 31           | Vervaardiging van elektrische machines en apparaten  | 333 204           | 291 774          | 268 496          | 359 530           | 366 216           |
| 32           | Vervaardiging van audio-, video- en telecommunicatieapparatuur   | 187 209           | 159 824          | 185 920          | 243 063           | 260 486           |
| 33           | Vervaardiging van medische apparatuur en instrumenten, van precisie- en optische instrumenten en van uurwerken | 81 641            | 65 287           | 56 602           | 82 388            | 80 677            |
| 34           | Vervaardiging en assemblage van auto's, aanhangwagens en opleggers   | 1 362 344         | 1 017 458        | 733 726          | 1 307 438         | 1 245 081         |
| 35           | Vervaardiging van overige transportmiddelen  | 99 275            | 80 644           | 85 631           | 88 789            | 100 970           |
| 36           | Vervaardiging van meubelen; overige industrie  | 233 660           | 169 667          | 152 186          | 255 619           | 244 909           |
|              | <b>Totaal</b>  | <b>10 212 149</b> | <b>9 035 324</b> | <b>8 077 483</b> | <b>10 580 634</b> | <b>10 788 269</b> |

(1) Leveringen m.i.v. de industriële behandelingen en diensten en aan het buitenland geleverd maakloonwerk.

# PRODCOM - Leveringen per activiteit

## van de vestiging (voorlopige cijfers in 1 000 EUR)

| November  | December  | 2003        | 2004      |           |            |            | NACE Code |
|-----------|-----------|-------------|-----------|-----------|------------|------------|-----------|
|           |           |             | Januari   | Februari  | Maart      | April      |           |
| 54 841    | 45 825    | 690 440     | 45 612    | 50 252    | 67 584     | 66 729     | 14        |
| 1 551 156 | 1 652 462 | 18 650 373  | 1 492 428 | 1 462 094 | 1 706 540  | 1 578 630  | 1C        |
| 33 715    | 34 965    | 391 125     | 32 097    | 35 437    | 42 885     | 42 796     | 16        |
| 411 997   | 347 187   | 4 816 542   | 399 613   | 392 448   | 454 979    | 400 499    | 17        |
| 23 382    | 24 963    | 441 863     | 41 161    | 47 716    | 45 570     | 30 299     | 18        |
| 9 462     | 10 750    | 125 867     | 8 912     | 10 389    | 12 199     | 10 523     | 19        |
| 180 679   | 168 425   | 2 269 290   | 174 752   | 182 772   | 224 727    | 219 717    | 20        |
| 294 691   | 288 457   | 3 745 511   | 309 778   | 308 380   | 352 025    | 331 263    | 21        |
| 399 959   | 427 555   | 4 598 087   | 352 869   | 346 522   | 421 383    | 372 337    | 22        |
| 2 211 320 | 2 234 621 | 27 180 480  | 2 177 004 | 2 275 813 | 2 545 857  | 2 345 302  | 24        |
| 371 814   | 331 445   | 4 676 515   | 375 049   | 380 436   | 453 880    | 418 316    | 25        |
| 409 789   | 338 252   | 5 103 460   | 344 621   | 383 594   | 475 441    | 457 836    | 26        |
| 376 675   | 338 283   | 4 623 066   |           |           |            |            | 2E        |
|           |           |             | 389 648   | 414 352   | 507 350    | 493 157    | 2F        |
| 567 794   | 577 083   | 7 094 169   | 532 371   | 560 273   | 702 977    | 633 519    | 28        |
| 603 751   | 705 956   | 7 270 322   | 504 206   | 581 703   | 684 386    | 620 958    | 29        |
| 27 382    | 28 286    | 322 411     | 21 506    | 19 512    | 25 047     | 23 619     | 30        |
| 317 922   | 335 777   | 3 843 685   | 285 439   | 308 105   | 396 176    | 347 229    | 31        |
| 223 576   | 244 521   | 2 532 619   | 197 871   | 194 587   | 215 766    | 215 868    | 32        |
| 73 337    | 82 368    | 884 017     | 70 609    | 77 125    | 99 774     | 84 305     | 33        |
| 1 411 695 | 1 324 197 | 14 933 595  | 1 217 808 | 1 252 698 | 1 644 764  | 1 438 929  | 34        |
| 102 176   | 104 781   | 1 241 878   | 88 665    | 97 691    | 121 492    | 141 813    | 35        |
| 223 145   | 223 813   | 2 660 441   | 191 940   | 208 916   | 269 869    | 213 915    | 36        |
| 9 880 257 | 9 869 972 | 118 095 757 | 9 253 959 | 9 590 814 | 11 470 671 | 10 487 559 |           |

# NIET-PRODCOM - Omzet

## De omzet (1) voor bepaalde bedrijfstakken (voorlopige cijfers in 1 000 EUR)

| NACE<br>Code | Omschrijving                                       | 2003          |               |               |               |               |
|--------------|--|---------------|---------------|---------------|---------------|---------------|
|              |  | Juni          | Juli          | Augustus      | September     | Oktober       |
| 15.1A        | Slachterijen van grootvee                          | 67 017        | 63 859        | 57 598        | 68 416        | 71 876        |
| 15.51        | Zuivelfabrieken en kaasmakerijen                   | 245 935       | 258 196       | 232 459       | 259 626       | 274 773       |
| 23.10        | Vervaardiging van cokesovenproducten               | 1 713         | 1 858         | 1 434         | 1 512         | 1 492         |
| 23.20        | Vervaardiging van geraffineerde aardolieproducten  | 396 511       | 400 459       | 411 783       | 366 104       | 476 146       |
| 23.30        | Bewerking van splijt- en kweekstoffen              | 10 397        | 17 798        | 12 758        | 15 175        | 16 347        |
| 37.10        | Recycling van metaalafval                          | 47 105        | 35 759        | 34 845        | 51 369        | 56 993        |
| 37.2         | Recycling van niet-metaalafval                     | 37 047        | 38 076        | 29 412        | 40 762        | 45 597        |
| 37.21        | Recuperatie van papier                             | 6 925         | 6 471         | 5 837         | 6 994         | 8 299         |
| 37.22        | Recuperatie van textiel                            | 4 967         | 4 736         | 2 910         | 5 844         | 6 033         |
| 37.23        | Recuperatie van scheikundige stoffen               | 23 738        | 25 095        | 19 133        | 26 367        | 29 141        |
| 37.24        | Recuperatie van bouwmaterialen                     | 1 417         | 1 774         | 1 532         | 1 558         | 2 125         |
| 40.2         | Productie en distributie van gas via leidingen     | 390 740       |               |               |               |               |
| 41           | <b>Winning, zuivering en distributie van water</b> | <b>70 666</b> | <b>83 598</b> | <b>56 874</b> | <b>99 922</b> | <b>73 774</b> |

(1) Omzet bevat alle vestigingen met 20 of meer personen.



# NIET-PRODCOM - Omzet

|                 |                 | <b>2003</b>      | <b>2004</b>    |                 |               |               |       | <b>NACE Code</b> |
|-----------------|-----------------|------------------|----------------|-----------------|---------------|---------------|-------|------------------|
| <b>November</b> | <b>December</b> |                  | <b>Januari</b> | <b>Februari</b> | <b>Maart</b>  | <b>April</b>  |       |                  |
| 63 501          | 68 470          | <b>793 409</b>   | 64 938         | 63 200          | 75 786        | 69 100        | 15.1A |                  |
| 240 839         | 251 580         | <b>3 018 769</b> | 254 279        | 234 835         | 281 489       | 264 260       | 15.51 |                  |
| 1 534           | 1 549           | <b>19 886</b>    | 1 452          | 2 377           | 3 290         |               | 23.10 |                  |
| 421 687         | 455 639         | <b>4 957 784</b> | 430 962        | 403 831         | 484 812       |               | 23.20 |                  |
| 10 094          | 15 593          | <b>152 074</b>   | 16 509         | 23 958          | 15 844        | 24 243        | 23.30 |                  |
| 54 677          | 35 617          | <b>592 419</b>   | 56 435         | 67 977          | 103 331       | 83 424        | 37.10 |                  |
| 40 372          | 36 892          | <b>470 657</b>   | 37 135         | 37 804          | 40 646        | 41 810        | 37.2  |                  |
| 6 827           | 6 956           | <b>83 105</b>    | 6 740          | 7 428           | 8 913         | 8 608         | 37.21 |                  |
| 4 630           | 3 614           | <b>58 350</b>    | 4 026          | 3 815           | 5 030         | 4 312         | 37.22 |                  |
| 27 660          | 24 720          | <b>308 212</b>   | 24 928         | 25 147          | 24 588        | 26 934        | 37.23 |                  |
| 1 255           | 1 603           | <b>20 992</b>    | 1 441          | 1 414           | 2 115         | 1 957         | 37.24 |                  |
|                 |                 |                  |                |                 |               |               | 40.2  |                  |
| <b>68 474</b>   | <b>72 874</b>   | <b>897 492</b>   | <b>106 629</b> | <b>68 887</b>   | <b>82 173</b> | <b>85 669</b> | 41    |                  |

# NIET-PRODCOM - Geproduceerde hoeveelheden

## Ijzer- en staalnijverheid (in 1000 T) (1)

|               | Productie van ruwe producten |                     |              | Productie van warmgewalste producten |                     |                              |        | Producten bekomen door bewerking van warmgewalste platte producten of door bekleding |                     |  |
|---------------|------------------------------|---------------------|--------------|--------------------------------------|---------------------|------------------------------|--------|--|---------------------|--|
|               | Gietijzer<br>(2)             | Staal (3)           |              | Platte producten                     |                     | Lange producten en walsdraad |        |  | Koudgewalste platen | Blik, andere vertinde en gechromeerde platen (5) |
|               |                              | In elektrische oven | Met zuurstof | Warmgewalste breedband (4)           | Warmgewalste platen | Beton- en staafstaal         | Balken | Walsdraad  |                     |  |
| 1996          | 719                          | 128                 | 768          | 779                                  | 47                  | 15                           | 5      | 67   | 325                 | 24   |
| 1997          | 673                          | 191                 | 703          | 883                                  | 22                  | 15                           | 6      | 79   | 385                 | 26   |
| 1998          | 718                          | 201                 | 749          | 875                                  | 55                  | 17                           | 7      | 67   | 408                 | 26   |
| 1999          | 703                          | 173                 | 736          | 915                                  | 51                  | 15                           | 6      | 79   | 413                 | 19   |
| 2000          | 706                          | 224                 | 742          | 982                                  | 57                  | 17                           | 7      | 78   | 455                 | 25   |
| 2001          | 644                          | 221                 | 674          | 909                                  | 53                  | 14                           | 8      | 80   | 422                 | 21   |
| 2002          | 666                          | 242                 | 701          | 965                                  | 58                  | 10                           | 10     | 81   | 446                 | 17   |
| 2001 December | 656                          | 124                 | 693          | 698                                  | 38                  | 11                           | 5      | 50   | 341                 | 14   |
| 2002 Januari  | 650                          | 194                 | 701          | 944                                  | 61                  | 6                            | 10     | 40   | 566                 | 12   |
| Februari      | 664                          | 194                 | 704          | 877                                  | 61                  | 10                           | 13     | 81   | 408                 | 17   |
| Maart         | 743                          | 257                 | 780          | 1 068                                | 61                  | 16                           | 8      | 89   | 495                 | 25   |
| April         | 704                          | 270                 | 768          | 1 045                                | 59                  | 9                            | 15     | 97   | 472                 | 25   |
| Mei           | 596                          | 253                 | 565          | 1 110                                | 53                  | 5                            | 20     | 98   | 491                 | 20   |
| Juni          | 670                          | 269                 | 696          | 1 034                                | 64                  | 16                           | 6      | 95   | 226                 | 19   |
| Juli          | 629                          | 263                 | 664          | 868                                  | 64                  | -                            | -      | 95   | 455                 | 20   |
| Augustus      | 724                          | 223                 | 761          | 793                                  | 33                  | 3                            | 22     | 77   | 428                 | 21   |
| September     | 723                          | 239                 | 778          | 1 067                                | 63                  | 17                           | 4      | 100  | 492                 | 16   |
| Oktober       | 712                          | 244                 | 749          | 1 035                                | 68                  | 16                           | 12     | 77   | 482                 | 12   |
| November      | 600                          | 268                 | 646          | 983                                  | 62                  | 14                           | 10     | 78   | 438                 | 12   |
| December      | 572                          | 232                 | 605          | 751                                  | 52                  | 5                            | 5      | 46   | 400                 | 2  |

## Nijverheid der petroleumderivaten: productie van de raffinaderijen (in metrieke ton)

|               | In bewerking gestelde ruwe petroleum | Autobenzine | Petroleum en carbureactor type petroleum | Gasolie   | Residuele stookolie | Petroleumgas | Bitumen | Speciale benzines en white-spirit |
|---------------|--------------------------------------|-------------|--|-----------|---------------------|--------------|---------|-----------------------------------|
| 1998          | 2 888 151                            | 535 927     | 182 858                                  | 1 037 267 | 695 768             | 107 554      | 79 735  | 13 041                            |
| 1999          | 2 678 982                            | 502 684     | 177 372                                  | 979 097   | 582 109             | 96 215       | 76 646  | 16 838                            |
| 2000          | 2 828 379                            | 442 623     | 193 059                                  | 1 041 764 | 665 861             | 117 149      | 55 250  | 16 363                            |
| 2001          | 2 671 278                            | 457 778     | 168 802                                  | 1 064 780 | 584 561             | 109 088      | 34 436  | 9 369                             |
| 2002          | 2 794 783                            | 481 274     | 178 818                                  | 1 038 642 | 633 622             | 111 618      | 36 140  | 10 439                            |
| 2003          | 3 019 813                            | 488 785     | 175 813                                  | 1 084 394 | 724 123             | 112 102      | 27 747  | 9 792                             |
| 2003 Februari | 2 682 034                            | 444 014     | 153 044                                  | 950 390   | 628 148             | 92 846       | - 6 648 | 9 401                             |
| Maart         | 3 389 733                            | 501 543     | 160 747                                  | 1 223 541 | 871 518             | 119 375      | 4 381   | 7 037                             |
| April         | 3 278 740                            | 449 993     | 157 023                                  | 1 151 874 | 782 550             | 121 045      | 39 254  | 13 932                            |
| Mei           | 3 322 162                            | 467 213     | 207 910                                  | 1 192 475 | 831 223             | 135 235      | 28 691  | 11 518                            |
| Juni          | 2 973 152                            | 532 711     | 136 619                                  | 1 053 275 | 757 552             | 115 654      | 18 814  | 9 368                             |
| Juli          | 3 205 563                            | 524 000     | 173 538                                  | 1 124 813 | 852 416             | 128 667      | 38 976  | 11 977                            |
| Augustus      | 2 913 575                            | 476 067     | 171 622                                  | 1 009 555 | 680 537             | 123 277      | 64 800  | 9 270                             |
| September     | 2 761 051                            | 465 281     | 149 948                                  | 972 963   | 584 362             | 98 001       | 64 936  | 13 273                            |
| Oktober       | 2 906 695                            | 535 450     | 212 543                                  | 1 081 570 | 673 380             | 93 376       | 30 720  | 13 720                            |
| November      | 2 820 008                            | 461 119     | 186 392                                  | 1 023 556 | 581 182             | 90 086       | 13 093  | 7 234                             |
| December      | 2 996 709                            | 502 000     | 198 054                                  | 1 126 054 | 743 116             | 118 318      | 57 999  | 2 947                             |
| 2004 Januari  | 2 987 432                            | 490 020     | 183 924                                  | 1 141 291 | 693 630             | 97 747       | 11 707  | 8 780                             |
| Februari      | 2 848 740                            | 476 581     | 198 556                                  | 1 043 250 | 629 863             | 84 823       | 33 943  | 6 126                             |

(1) Bron: Staalindustrieverbond.

(2) Behalve ferro-mangaan.

3) Staal voor gietstukken niet inbegrepen.

(4) Met inbegrip van breedband voor koude herwalsing of voor verknipping (warmgewalste platen of bandstaal verknipt uit breedband).

(5) Deze inlichtingen vervolledigen de gegevens over platte producten maar mogen er niet bij opgeteld worden.

# NIET-PRODCOM - Geproduceerde hoeveelheden

## Cokesfabrieken

|              | Productie<br>van cokes | Ammoniak<br>(2) | Ruwe<br>benzol (1) | Ruwe<br>teer (2)     | Gas (3)              |                            |                        | Totale<br>leveringen |
|--------------|------------------------|-----------------|--------------------|----------------------|----------------------|----------------------------|------------------------|----------------------|
|              |                        |                 |                    |                      | Totale<br>productie  | Eigen verbruik             |                        |                      |
|              |                        |                 |                    |                      |                      | Verwarming<br>van de ovens | Andere<br>aanwendungen |                      |
| T            | T                      | T               | T                  | 1 000 m <sup>3</sup> | 1 000 m <sup>3</sup> | 1 000 m <sup>3</sup>       | 1 000 m <sup>3</sup>   |                      |
| 1998         | 250 228                | 717             | 1 193              | 8 332                | 111 322              | 48 571                     | 1 905                  | 62 479               |
| 1999         | 261 456                | 624             | 1 262              | 7 974                | 111 629              | 48 163                     | 1 774                  | 62 269               |
| 2000         | 258 692                | 646             | 1 173              | 7 880                | 109 166              | 48 090                     | 1 762                  | 59 314               |
| 2001         | 268 443                | 734             | 1 127              | 8 021                | 106 633              | 46 979                     | 2 346                  | 57 308               |
| 2002         | 247 278                | 626             | 1 159              | 7 661                | 104 278              | 45 955                     | 1 822                  | 56 501               |
| 2003 Maart   | 231 624                | 408             | 1 139              | 7 474                | 92 299               | 41 671                     | 1 416                  | 49 212               |
| April        | 221 487                | 307             | 1 128              | 6 949                | 91 480               | 40 368                     | 1 361                  | 49 751               |
| Mei          | 170 427                | 643             | 1 109              | 7 013                | 98 710               | 42 456                     | 1 586                  | 54 668               |
| Juni         | 232 971                | 493             | 1 103              | 7 477                | 97 679               | 45 398                     | 1 714                  | 50 567               |
| Juli         | 250 081                | 796             | 1 132              | 8 228                | 110 566              | 49 273                     | 1 470                  | 59 823               |
| Augustus     | 250 765                | 553             | 1 129              | 7 104                | 102 323              | 46 588                     | 1 638                  | 54 097               |
| September    | 245 604                | 796             | 1 113              | 8 199                | 102 520              | 46 230                     | 1 379                  | 54 911               |
| Oktober      | 254 363                | 840             | 1 205              | 7 258                | 109 275              | 47 627                     | 1 595                  | 60 053               |
| November     | 243 829                | 748             | 1 158              | 7 890                | 100 172              | 45 765                     | 1 384                  | 53 023               |
| December     | 252 144                | 1 090           | 1 192              | 7 655                | 101 689              | 47 833                     | 1 737                  | 52 119               |
| 2004 Januari |                        | 1 050           | 1 169              | 7 597                | 102 075              | 47 806                     | 1 578                  | 52 691               |
| Februari     |                        | 576             | 1 113              | 6 685                | 93 587               | 43 062                     | 1 328                  | 49 197               |
| Maart        |                        | 680             | 1 237              | 7 695                | 105 669              | 47 603                     | 1 471                  | 56 595               |

## Netto-productie van elektriciteit (4), productie van gas (5) en waterdistributie

|              | Netto-productie<br>van elektriciteit | Cokesfabrieken: totale productie<br>van gas bestemd voor directe<br>leveringen aan industrie | Volume beschikbaar voor de<br>verdeling |
|--------------|--------------------------------------|--|---|
|              | GWh                                  | 1 000 m <sup>3</sup>   | 1 000 m <sup>3</sup>                    |
| 1998         | 6 624                                | 31 614   | 59 797                                  |
| 1999         | 6 735                                | 31 508   | 60 125                                  |
| 2000         | 6 681                                | 30 012   | 60 182                                  |
| 2001         | 6 340                                | 28 547   | 60 676                                  |
| 2002         | 6 524                                | 28 317   | 59 615                                  |
| 2003         |                                      |  | 61 526                                  |
| April        | 6 486                                | 25 174   | 62 922                                  |
| Mei          | 6 251                                | 27 662   | 60 668                                  |
| Juni         | 6 265                                | 25 587   | 62 354                                  |
| Juli         | 6 374                                | 30 270   | 63 026                                  |
| Augustus     | 6 656                                | 27 373   | 62 758                                  |
| September    | 6 528                                | 13 884   | 61 597                                  |
| Oktober      | 6 999                                | 30 387   | 63 505                                  |
| November     | 6 665                                | 26 830   | 58 555                                  |
| December     | 7 358                                | 26 372   | 60 877                                  |
| 2004 Januari | 7 510                                |  | 62 418                                  |
| Februari     | 6 702                                |  | 55 848                                  |
| Maart        | 7 047                                |  | 60 746                                  |
| April        | 6 441                                |  | 62 067                                  |

(1) Op de laatste dag van de maand.

(2) Uitgedrukt in sulfaat.

(3) Omvang uitgedrukt in 1 000 m<sup>3</sup> herleid tot 4 250 kcal/m<sup>3</sup>, 0° en 760 mm Hg.

(4) Bron: Administratie voor Energie, Bedrijfsfederatie der voortbrengers en verdelers van elektriciteit in België.

(5) Bron: Administratie voor Energie.

# PRODCOM - Tewerkstelling, uren en lonen

## Tewerkstelling, uren en lonen volgens de hoofdactiviteit van de vestiging (voorlopige)

| NACE<br>Code | Activiteit   |                        | 2003      |           |           |           |
|--------------|--|------------------------|-----------|-----------|-----------|-----------|
|              |  |                        | Juni      | Juli      | Augustus  | September |
| 14           | Overige winning van delfstoffen  | Aantal arbeiders       | 2 372     | 2 351     | 2 359     | 2 359     |
|              |  | Aantal bedienden       | 787       | 777       | 779       | 775       |
|              |  | Totaal                 | 3 159     | 3 128     | 3 138     | 3 134     |
|              |  | Aantal uren (1)        | 423 810   | 280 781   | 391 428   | 440 295   |
|              |  | Trimestriële lonen (2) | 23 144    |           |           | 19 518    |
| 1C           | Vervaardiging van voedingsmiddelen en dranken (1C=15 m.u.v. slachterijen en melkerijen)                  | Aantal arbeiders       | 46 420    | 46 554    | 46 809    | 47 010    |
|              |  | Aantal bedienden       | 18 558    | 18 579    | 18 627    | 18 641    |
|              |  | Totaal                 | 64 978    | 65 133    | 65 436    | 65 651    |
|              |  | Aantal uren (1)        | 7 833 114 | 7 273 782 | 6 969 473 | 8 508 274 |
|              |  | Trimestriële lonen (2) | 418 196   |           |           | 367 215   |
| 16           | Vervaardiging van tabaksproducten  | Aantal arbeiders       | 1 418     | 1 402     | 1 402     | 1 408     |
|              |  | Aantal bedienden       | 454       | 448       | 444       | 441       |
|              |  | Totaal                 | 1 872     | 1 850     | 1 846     | 1 849     |
|              |  | Aantal uren (1)        | 225 352   | 156 018   | 176 514   | 233 114   |
|              |  | Trimestriële lonen (2) | 11 325    |           |           | 9 574     |
| 17           | Vervaardiging van textiel  | Aantal arbeiders       | 27 545    | 27 349    | 27 280    | 27 139    |
|              |  | Aantal bedienden       | 5 549     | 5 532     | 5 525     | 5 531     |
|              |  | Totaal                 | 33 094    | 32 881    | 32 805    | 32 670    |
|              |  | Aantal uren (1)        | 3 989 966 | 2 905 264 | 2 683 557 | 4 232 944 |
|              |  | Trimestriële lonen (2) | 165 641   |           |           | 144 442   |
| 18           | Vervaardiging van kleding en bontnijverheid  | Aantal arbeiders       | 4 832     | 4 802     | 4 788     | 4 747     |
|              |  | Aantal bedienden       | 1 667     | 1 700     | 1 695     | 1 705     |
|              |  | Totaal                 | 6 499     | 6 502     | 6 483     | 6 452     |
|              |  | Aantal uren (1)        | 744 785   | 532 972   | 608 592   | 747 924   |
|              |  | Trimestriële lonen (2) | 28 366    |           |           | 26 585    |
| 19           | Leernijverheid en vervaardiging van schoeisel  | Aantal arbeiders       | 1 183     | 1 169     | 1 162     | 1 149     |
|              |  | Aantal bedienden       | 367       | 370       | 371       | 368       |
|              |  | Totaal                 | 1 550     | 1 539     | 1 533     | 1 517     |
|              |  | Aantal uren (1)        | 178 790   | 131 822   | 157 203   | 183 860   |
|              |  | Trimestriële lonen (2) | 8 587     |           |           | 7 080     |
| 20           | Houtindustrie en vervaardiging van artikelen van hout en van kurk, exclusief meubelen; vervaardiging van | Aantal arbeiders       | 8 353     | 8 311     | 8 272     | 8 268     |
|              |  | Aantal bedienden       | 2 020     | 2 050     | 2 051     | 2 065     |
|              |  | Totaal                 | 10 373    | 10 361    | 10 323    | 10 333    |
|              |  | Aantal uren (1)        | 1 390 029 | 1 046 854 | 1 138 024 | 1 488 188 |
|              |  | Trimestriële lonen (2) | 58 677    |           |           | 51 505    |
| 21           | Vervaardiging van pulp, papier en papierwaren  | Aantal arbeiders       | 11 504    | 11 453    | 11 424    | 11 451    |
|              |  | Aantal bedienden       | 3 864     | 3 795     | 3 781     | 3 779     |
|              |  | Totaal                 | 15 368    | 15 248    | 15 205    | 15 230    |
|              |  | Aantal uren (1)        | 1 964 642 | 1 690 239 | 1 596 023 | 2 051 983 |
|              |  | Trimestriële lonen (2) | 114 267   |           |           | 97 884    |
| 22           | Uitgeverijen, drukkerijen en reproductie van opgenomen media   | Aantal arbeiders       | 11 439    | 11 384    | 11 401    | 11 354    |
|              |  | Aantal bedienden       | 14 372    | 14 401    | 14 317    | 14 356    |
|              |  | Totaal                 | 25 811    | 25 785    | 25 718    | 25 710    |
|              |  | Aantal uren (1)        | 3 262 737 | 2 784 420 | 2 888 367 | 3 535 742 |
|              |  | Trimestriële lonen (2) | 209 203   |           |           | 181 416   |
| 24           | Vervaardiging van chemische producten  | Aantal arbeiders       | 29 693    | 29 500    | 29 515    | 29 342    |
|              |  | Aantal bedienden       | 36 021    | 36 014    | 36 023    | 36 074    |
|              |  | Totaal                 | 65 714    | 65 514    | 65 538    | 65 416    |
|              |  | Aantal uren (1)        | 8 464 008 | 7 617 621 | 7 052 829 | 8 948 727 |
|              |  | Trimestriële lonen (2) | 677 541   |           |           | 627 991   |
| 25           | Vervaardiging van producten van rubber en kunststof  | Aantal arbeiders       | 18 206    | 18 058    | 17 889    | 17 733    |
|              |  | Aantal bedienden       | 7 565     | 7 558     | 7 492     | 7 495     |
|              |  | Totaal                 | 25 771    | 25 616    | 25 381    | 25 228    |
|              |  | Aantal uren (1)        | 3 382 859 | 2 628 951 | 2 719 616 | 3 525 489 |
|              |  | Trimestriële lonen (2) | 180 719   |           |           | 156 953   |
| 26           | Vervaardiging van overige niet-metaalhoudende minerale producten   | Aantal arbeiders       | 21 794    | 21 807    | 21 701    | 21 652    |
|              |  | Aantal bedienden       | 6 883     | 6 874     | 6 891     | 6 885     |
|              |  | Totaal                 | 28 677    | 28 681    | 28 592    | 28 537    |
|              |  | Aantal uren (1)        | 3 825 478 | 2 870 462 | 3 167 522 | 4 051 278 |
|              |  | Trimestriële lonen (2) | 203 105   |           |           | 177 246   |

(1) Tot december 1998 uren-arbeiders, vanaf januari 1999 uren gepresteerd door de werknemers (bedienden en arbeiders).

(2) Brutolonen en -weden van de werknemers tewerkgesteld in de industriële afdelingen (in 1 000 EUR).

# PRODCOM - Tewerkstelling, uren en lonen

cijfers)

|           |           |           | 2003      | 2004      |           |           |           | NACE |
|-----------|-----------|-----------|-----------|-----------|-----------|-----------|-----------|------|
| Oktober   | November  | December  |           | Januari   | Februari  | Maart     | April     | Code |
| 2 354     | 2 375     | 2 378     | 2 380     | 2 330     | 2 335     | 2 342     | 2 323     | 14   |
| 784       | 785       | 782       | 784       | 773       | 773       | 776       | 772       |      |
| 3 138     | 3 160     | 3 160     | 3 164     | 3 103     | 3 108     | 3 118     | 3 095     |      |
| 450 625   | 391 338   | 345 902   | 402 678   | 404 190   | 409 444   | 462 959   | 439 728   |      |
|           |           | 27 565    | 92 410    |           |           | 22 100    |           |      |
| 47 293    | 47 263    | 46 611    | 46 780    | 46 062    | 45 887    | 45 879    | 45 634    | 1C   |
| 18 730    | 18 786    | 18 751    | 18 667    | 18 650    | 18 654    | 18 665    | 18 653    |      |
| 66 023    | 66 049    | 65 362    | 65 447    | 64 712    | 64 541    | 64 544    | 64 287    |      |
| 9 092 470 | 7 649 308 | 7 708 507 | 8 008 558 | 8 292 935 | 7 857 164 | 8 964 608 | 8 066 344 |      |
|           |           | 496 038   | 1 676 165 |           |           | 401 818   |           |      |
| 1 395     | 1 385     | 1 382     | 1 411     | 1 403     | 1 388     | 1 386     | 1 383     | 16   |
| 438       | 437       | 436       | 446       | 440       | 437       | 441       | 443       |      |
| 1 833     | 1 822     | 1 818     | 1 858     | 1 843     | 1 825     | 1 827     | 1 826     |      |
| 247 068   | 198 162   | 183 014   | 212 477   | 215 113   | 216 974   | 252 331   | 222 555   |      |
|           |           | 13 503    | 44 935    |           |           | 10 803    |           |      |
| 27 022    | 26 864    | 26 674    | 27 459    | 26 436    | 26 376    | 26 393    | 26 394    | 17   |
| 5 508     | 5 495     | 5 499     | 5 536     | 5 395     | 5 378     | 5 383     | 5 369     |      |
| 32 530    | 32 359    | 32 173    | 32 996    | 31 831    | 31 754    | 31 776    | 31 763    |      |
| 4 397 835 | 3 661 766 | 3 289 278 | 3 799 426 | 3 939 024 | 3 838 791 | 4 392 469 | 3 806 157 |      |
|           |           | 169 127   | 644 527   |           |           | 165 228   |           |      |
| 4 731     | 4 701     | 4 597     | 4 886     | 4 523     | 4 514     | 4 479     | 4 416     | 18   |
| 1 694     | 1 697     | 1 660     | 1 708     | 1 647     | 1 637     | 1 626     | 1 617     |      |
| 6 425     | 6 398     | 6 257     | 6 595     | 6 170     | 6 151     | 6 105     | 6 033     |      |
| 698 387   | 604 761   | 605 199   | 696 660   | 715 639   | 687 090   | 735 524   | 620 768   |      |
|           |           | 30 186    | 115 326   |           |           | 27 418    |           |      |
| 1 145     | 1 128     | 1 131     | 1 178     | 1 127     | 1 121     | 1 121     | 1 100     | 19   |
| 370       | 369       | 367       | 368       | 366       | 363       | 362       | 359       |      |
| 1 515     | 1 497     | 1 498     | 1 546     | 1 493     | 1 484     | 1 483     | 1 459     |      |
| 191 307   | 162 063   | 168 906   | 172 807   | 179 170   | 163 905   | 196 788   | 174 048   |      |
|           |           | 9 862     | 33 601    |           |           | 7 694     |           |      |
| 8 269     | 8 205     | 8 194     | 8 315     | 8 121     | 8 134     | 8 101     | 8 088     | 20   |
| 2 061     | 2 044     | 2 055     | 2 044     | 1 988     | 1 990     | 1 989     | 1 988     |      |
| 10 330    | 10 249    | 10 249    | 10 359    | 10 109    | 10 124    | 10 090    | 10 076    |      |
| 1 537 371 | 1 261 922 | 1 177 678 | 1 339 816 | 1 382 631 | 1 354 299 | 1 540 745 | 1 399 283 |      |
|           |           | 59 160    | 224 917   |           |           | 54 973    |           |      |
| 11 398    | 11 375    | 11 316    | 11 472    | 11 303    | 11 248    | 11 140    | 11 110    | 21   |
| 3 775     | 3 784     | 3 749     | 3 825     | 3 750     | 3 726     | 3 727     | 3 703     |      |
| 15 173    | 15 159    | 15 065    | 15 298    | 15 053    | 14 974    | 14 867    | 14 813    |      |
| 2 141 775 | 1 784 202 | 1 691 495 | 1 920 461 | 2 005 293 | 1 916 185 | 2 178 206 | 1 953 567 |      |
|           |           | 131 665   | 450 462   |           |           | 105 012   |           |      |
| 11 345    | 11 306    | 11 309    | 11 452    | 11 167    | 11 187    | 11 160    | 11 147    | 22   |
| 14 349    | 14 265    | 14 177    | 14 365    | 14 170    | 14 186    | 14 149    | 14 187    |      |
| 25 694    | 25 571    | 25 486    | 25 818    | 25 337    | 25 373    | 25 309    | 25 334    |      |
| 3 692 283 | 3 064 621 | 3 158 530 | 3 296 277 | 3 348 750 | 3 288 244 | 3 732 889 | 3 352 902 |      |
|           |           | 239 592   | 818 298   |           |           | 189 781   |           |      |
| 29 249    | 29 195    | 29 106    | 29 530    | 28 920    | 28 858    | 28 715    | 28 737    | 24   |
| 36 064    | 35 993    | 35 982    | 36 019    | 35 829    | 35 803    | 35 757    | 35 761    |      |
| 65 313    | 65 188    | 65 088    | 65 549    | 64 749    | 64 661    | 64 472    | 64 498    |      |
| 9 435 107 | 7 936 142 | 7 424 771 | 8 423 587 | 8 836 886 | 8 433 785 | 9 613 770 | 8 495 464 |      |
|           |           | 772 232   | 2 720 668 |           |           | 639 389   |           |      |
| 17 759    | 17 704    | 17 733    | 18 077    | 17 644    | 17 613    | 17 602    | 17 561    | 25   |
| 7 544     | 7 541     | 7 527     | 7 550     | 7 567     | 7 588     | 7 606     | 7 615     |      |
| 25 303    | 25 245    | 25 260    | 25 627    | 25 211    | 25 201    | 25 208    | 25 176    |      |
| 3 710 585 | 3 066 978 | 2 812 136 | 3 252 244 | 3 412 843 | 3 295 679 | 3 747 210 | 3 392 373 |      |
|           |           | 209 811   | 719 310   |           |           | 172 021   |           |      |
| 21 592    | 21 437    | 21 192    | 21 683    | 21 033    | 20 973    | 21 075    | 21 047    | 26   |
| 6 902     | 6 882     | 6 859     | 6 891     | 6 834     | 6 821     | 6 838     | 6 844     |      |
| 28 494    | 28 319    | 28 051    | 28 575    | 27 867    | 27 794    | 27 913    | 27 891    |      |
| 4 166 020 | 3 389 625 | 3 061 392 | 3 621 028 | 3 637 263 | 3 622 061 | 4 181 910 | 3 765 241 |      |
|           |           | 221 453   | 798 146   |           |           | 197 382   |           |      |

# PRODCOM - Tewerkstelling, uren en lonen

## Tewerkstelling, uren en lonen volgens de hoofdactiviteit van de vestiging (voorlopige)

| NACE<br>Code | Activiteit   |                        | 2003       |            |            |            |
|--------------|--|------------------------|------------|------------|------------|------------|
|              |  |                        | Juni       | Juli       | Augustus   | September  |
| 2E           | Metallurgie<br>(2E = 27 behalve Staalindustrie Verbond)  | Aantal arbeiders       | 11 143     | 11 144     | 11 128     | 11 100     |
|              |  | Aantal bedienden       | 4 471      | 4 484      | 4 476      | 4 444      |
|              |  | Totaal                 | 15 614     | 15 628     | 15 604     | 15 544     |
|              |  | Aantal uren (1)        | 2 015 556  | 1 564 569  | 1 467 990  | 2 112 880  |
|              |  | Trimestriële lonen (2) | 121 218    |            |            | 109 737    |
| 2F           | Metallurgie (2F = 27 behalve<br>vervaardiging van ijzer en<br>staal en van ferrolegeringen)                          | Aantal arbeiders       |            |            |            |            |
|              |  | Aantal bedienden       |            |            |            |            |
|              |  | Totaal                 |            |            |            |            |
|              |  | Aantal uren (1)        |            |            |            |            |
|              |  | Trimestriële lonen (2) |            |            |            |            |
| 28           | Vervaardiging van producten van metaal   | Aantal arbeiders       | 39 044     | 38 816     | 38 728     | 38 625     |
|              |  | Aantal bedienden       | 11 756     | 11 672     | 11 646     | 11 648     |
|              |  | Totaal                 | 50 800     | 50 488     | 50 374     | 50 273     |
|              |  | Aantal uren (1)        | 6 600 500  | 4 984 633  | 5 330 723  | 6 998 300  |
|              |  | Trimestriële lonen (2) | 315 903    |            |            | 274 043    |
| 29           | Vervaardiging van machines, apparaten<br>en werktuigen, n.e.g.   | Aantal arbeiders       | 30 130     | 29 874     | 29 656     | 29 632     |
|              |  | Aantal bedienden       | 14 903     | 14 847     | 14 842     | 14 890     |
|              |  | Totaal                 | 45 033     | 44 721     | 44 498     | 44 522     |
|              |  | Aantal uren (1)        | 5 902 408  | 4 657 093  | 4 566 098  | 6 108 262  |
|              |  | Trimestriële lonen (2) | 319 160    |            |            | 277 195    |
| 30           | Vervaardiging van kantoor­machines<br>en computers   | Aantal arbeiders       | 427        | 401        | 396        | 397        |
|              |  | Aantal bedienden       | 1 341      | 1 289      | 1 289      | 1 284      |
|              |  | Totaal                 | 1 768      | 1 690      | 1 685      | 1 681      |
|              |  | Aantal uren (1)        | 236 379    | 200 712    | 173 831    | 247 160    |
|              |  | Trimestriële lonen (2) | 15 455     |            |            | 14 265     |
| 31           | Vervaardiging van elektrische<br>machines en apparaten   | Aantal arbeiders       | 16 547     | 16 704     | 16 637     | 16 523     |
|              |  | Aantal bedienden       | 9 197      | 9 276      | 9 241      | 9 184      |
|              |  | Totaal                 | 25 744     | 25 980     | 25 878     | 25 707     |
|              |  | Aantal uren (1)        | 3 304 037  | 2 623 211  | 2 746 242  | 3 599 414  |
|              |  | Trimestriële lonen (2) | 188 762    |            |            | 167 556    |
| 32           | Vervaardiging van audio-, video- en<br>telecommunicatieapparatuur  | Aantal arbeiders       | 4 576      | 4 508      | 4 500      | 4 551      |
|              |  | Aantal bedienden       | 6 757      | 6 596      | 6 268      | 6 146      |
|              |  | Totaal                 | 11 333     | 11 104     | 10 768     | 10 697     |
|              |  | Aantal uren (1)        | 1 477 410  | 991 787    | 1 162 734  | 1 479 843  |
|              |  | Trimestriële lonen (2) | 107 082    |            |            | 94 450     |
| 33           | Vervaardiging van medische apparatuur<br>en instrumenten, van precisie- en<br>optische instrumenten en van uurwerken | Aantal arbeiders       | 3 662      | 3 548      | 3 574      | 3 559      |
|              |  | Aantal bedienden       | 3 498      | 3 486      | 3 448      | 3 449      |
|              |  | Totaal                 | 7 160      | 7 034      | 7 022      | 7 008      |
|              |  | Aantal uren (1)        | 946 300    | 766 889    | 745 220    | 981 705    |
|              |  | Trimestriële lonen (2) | 52 841     |            |            | 45 343     |
| 34           | Vervaardiging en assemblage van auto's,<br>aanhangwagens en opleggers  | Aantal arbeiders       | 39 088     | 38 847     | 38 756     | 38 718     |
|              |  | Aantal bedienden       | 6 354      | 6 318      | 6 292      | 6 279      |
|              |  | Totaal                 | 45 442     | 45 165     | 45 048     | 44 997     |
|              |  | Aantal uren (1)        | 5 842 298  | 4 542 448  | 3 739 948  | 6 025 526  |
|              |  | Trimestriële lonen (2) | 316 760    |            |            | 256 687    |
| 35           | Vervaardiging van overige<br>transportmiddelen   | Aantal arbeiders       | 4 635      | 4 614      | 4 589      | 4 546      |
|              |  | Aantal bedienden       | 4 262      | 4 263      | 4 238      | 4 217      |
|              |  | Totaal                 | 8 897      | 8 877      | 8 827      | 8 763      |
|              |  | Aantal uren (1)        | 1 029 840  | 789 216    | 889 450    | 1 090 931  |
|              |  | Trimestriële lonen (2) | 67 409     |            |            | 58 096     |
| 36           | Vervaardiging van meubelen; overige<br>industrie   | Aantal arbeiders       | 15 553     | 15 464     | 15 431     | 15 401     |
|              |  | Aantal bedienden       | 3 482      | 3 476      | 3 469      | 3 466      |
|              |  | Totaal                 | 19 035     | 18 940     | 18 900     | 18 867     |
|              |  | Aantal uren (1)        | 2 343 485  | 1 591 241  | 1 726 825  | 2 533 848  |
|              |  | Trimestriële lonen (2) | 97 225     |            |            | 83 566     |
| Totaal       |  | Aantal arbeiders       | 349 564    | 348 060    | 347 397    | 346 664    |
|              |  | Aantal bedienden       | 164 128    | 163 805    | 163 205    | 163 122    |
|              |  | Totaal                 | 513 692    | 511 865    | 510 602    | 509 786    |
|              |  | Aantal uren (1)        | 65 383 783 | 52 630 985 | 52 098 209 | 69 125 687 |
|              |  | Trimestriële lonen (2) | 3 700 586  |            |            | 3 248 346  |

(1) Tot december 1998 uren-arbeiders, vanaf januari 1999 uren gepresteerd door de werknemers (bedienden en arbeiders).

(2) Brutolonen en -weden van de werknemers tewerkgesteld in de industriële afdelingen (in 1 000 EUR).

# PRODCOM - Tewerkstelling, uren en lonen

## cijfers) - vervolg en einde

|            |            |            | 2003       | 2004       |            |            |            | NACE |
|------------|------------|------------|------------|------------|------------|------------|------------|------|
| Oktober    | November   | December   |            | Januari    | Februari   | Maart      | April      | Code |
| 11 068     | 11 066     | 11 030     | 11 168     |            |            |            |            | 2E   |
| 4 423      | 4 408      | 4 397      | 4 467      |            |            |            |            |      |
| 15 491     | 15 474     | 15 427     | 15 635     |            |            |            |            |      |
| 2 187 307  | 1 835 200  | 1 685 665  | 1 935 598  |            |            |            |            |      |
|            |            | 134 732    | 486 142    |            |            |            |            |      |
|            |            |            |            | 10 921     | 10 766     | 10 777     | 10 769     | 2F   |
|            |            |            |            | 4 288      | 4 249      | 4 259      | 4 248      |      |
|            |            |            |            | 15 209     | 15 015     | 15 036     | 15 017     |      |
|            |            |            |            | 1 976 274  | 1 931 822  | 2 179 200  | 1 991 350  |      |
|            |            |            |            |            |            | 116 974    |            |      |
| 38 500     | 38 242     | 37 971     | 38 760     | 37 708     | 37 738     | 38 226     | 38 118     | 28   |
| 11 572     | 11 499     | 11 524     | 11 678     | 11 465     | 11 412     | 11 438     | 11 446     |      |
| 50 072     | 49 741     | 49 495     | 50 439     | 49 173     | 49 150     | 49 664     | 49 564     |      |
| 7 242 035  | 5 816 808  | 5 398 952  | 6 308 018  | 6 460 079  | 6 325 997  | 7 307 420  | 6 628 465  |      |
|            |            | 369 117    | 1 260 240  |            |            | 300 381    |            |      |
| 29 550     | 29 488     | 29 410     | 29 996     | 29 110     | 29 105     | 29 242     | 29 302     | 29   |
| 14 878     | 14 850     | 14 809     | 14 895     | 14 680     | 14 669     | 14 727     | 14 748     |      |
| 44 428     | 44 338     | 44 219     | 44 891     | 43 790     | 43 774     | 43 969     | 44 050     |      |
| 6 497 306  | 5 268 578  | 4 907 007  | 5 695 735  | 5 947 962  | 5 825 651  | 6 668 809  | 5 973 670  |      |
|            |            | 361 320    | 1 268 746  |            |            | 306 358    |            |      |
| 394        | 395        | 385        | 434        | 390        | 401        | 400        | 399        | 30   |
| 1 288      | 1 280      | 1 260      | 1 336      | 1 268      | 1 280      | 1 270      | 1 270      |      |
| 1 682      | 1 675      | 1 645      | 1 770      | 1 658      | 1 681      | 1 670      | 1 669      |      |
| 258 148    | 210 406    | 196 836    | 234 619    | 238 306    | 226 393    | 265 684    | 234 265    |      |
|            |            | 17 282     | 64 329     |            |            | 14 287     |            |      |
| 16 456     | 16 374     | 16 269     | 16 592     | 16 121     | 16 015     | 15 946     | 15 884     | 31   |
| 9 164      | 9 189      | 9 071      | 9 205      | 8 990      | 8 970      | 9 003      | 8 974      |      |
| 25 620     | 25 563     | 25 340     | 25 798     | 25 111     | 24 985     | 24 949     | 24 858     |      |
| 3 731 531  | 2 983 661  | 2 754 235  | 3 228 879  | 3 319 621  | 3 206 453  | 3 710 354  | 3 336 270  |      |
|            |            | 211 202    | 746 982    |            |            | 175 128    |            |      |
| 4 609      | 4 586      | 4 348      | 4 647      | 4 325      | 4 317      | 4 334      | 4 318      | 32   |
| 6 014      | 5 943      | 5 674      | 6 512      | 5 635      | 5 610      | 5 627      | 5 640      |      |
| 10 623     | 10 529     | 10 022     | 11 159     | 9 960      | 9 927      | 9 961      | 9 958      |      |
| 1 539 712  | 1 276 716  | 1 114 013  | 1 398 585  | 1 330 710  | 1 296 290  | 1 429 696  | 1 311 971  |      |
|            |            | 127 931    | 443 801    |            |            | 87 617     |            |      |
| 3 600      | 3 531      | 3 540      | 3 642      | 3 545      | 3 541      | 3 511      | 3 492      | 33   |
| 3 438      | 3 399      | 3 405      | 3 482      | 3 413      | 3 440      | 3 444      | 3 439      |      |
| 7 038      | 6 930      | 6 945      | 7 124      | 6 958      | 6 981      | 6 955      | 6 931      |      |
| 1 034 480  | 840 564    | 786 273    | 919 329    | 947 584    | 926 406    | 1 054 046  | 935 147    |      |
|            |            | 57 132     | 202 756    |            |            | 46 630     |            |      |
| 38 286     | 38 143     | 37 941     | 38 855     | 37 598     | 36 681     | 36 329     | 36 295     | 34   |
| 6 240      | 6 146      | 6 069      | 6 287      | 6 067      | 6 025      | 6 005      | 6 008      |      |
| 44 526     | 44 289     | 44 010     | 45 142     | 43 665     | 42 706     | 42 334     | 42 303     |      |
| 6 390 021  | 5 426 429  | 5 010 693  | 5 468 796  | 6 126 582  | 5 814 802  | 6 755 867  | 5 542 587  |      |
|            |            | 357 669    | 1 228 081  |            |            | 291 697    |            |      |
| 4 591      | 4 605      | 4 546      | 4 639      | 4 532      | 4 535      | 4 575      | 4 583      | 35   |
| 4 219      | 4 243      | 4 189      | 4 268      | 4 211      | 4 217      | 4 220      | 4 216      |      |
| 8 810      | 8 848      | 8 735      | 8 907      | 8 743      | 8 752      | 8 795      | 8 799      |      |
| 1 134 208  | 957 282    | 941 729    | 1 020 223  | 1 074 543  | 1 039 506  | 1 197 962  | 1 080 561  |      |
|            |            | 69 972     | 262 594    |            |            | 64 260     |            |      |
| 15 396     | 15 266     | 15 245     | 15 569     | 14 958     | 14 877     | 14 893     | 14 905     | 36   |
| 3 478      | 3 472      | 3 455      | 3 486      | 3 425      | 3 415      | 3 425      | 3 410      |      |
| 18 874     | 18 738     | 18 700     | 19 056     | 18 383     | 18 292     | 18 318     | 18 315     |      |
| 2 630 760  | 2 140 201  | 1 947 819  | 2 238 724  | 2 362 812  | 2 306 718  | 2 652 693  | 2 294 820  |      |
|            |            | 102 695    | 377 617    |            |            | 94 761     |            |      |
| 346 002    | 344 634    | 342 308    | 348 934    | 339 277    | 337 610    | 337 626    | 337 005    |      |
| 162 933    | 162 507    | 161 697    | 163 829    | 160 851    | 160 643    | 160 737    | 160 710    |      |
| 508 935    | 507 141    | 504 005    | 512 763    | 500 128    | 498 253    | 498 363    | 497 715    |      |
| 72 406 341 | 59 926 733 | 56 370 030 | 63 594 536 | 66 154 210 | 63 983 659 | 73 221 140 | 65 017 536 |      |
|            |            | 4 189 246  | 14 680 055 |            |            | 3 491 713  |            |      |

# NIET-PRODCOM - Tewerkstelling, uren en lonen

## Tewerkstelling, uren en lonen voor bepaalde bedrijfstakken (voorlopige cijfers)

| NACE<br>Code | Omschrijving                                      |                        | 2003    |         |          |           |
|--------------|---|------------------------|---------|---------|----------|-----------|
|              |   |                        | Juni    | Juli    | Augustus | September |
| 10.1A        | Recuperatie van steenkool uit steenkoolbergen     | Aantal arbeiders       | 48      | 48      | 50       | 47        |
|              |   | Aantal bedienden       | 21      | 21      | 21       | 21        |
|              |   | Totaal                 | 69      | 69      | 71       | 68        |
|              |   | Aantal uren (1)        | 8 221   | 5 946   | 7 557    | 9 032     |
|              |   | Trimestriële lonen (2) |         |         |          |           |
| 15.1A        | Slachterijen van grootvee                         | Aantal arbeiders       | 1 930   | 1 933   | 1 911    | 1 897     |
|              |   | Aantal bedienden       | 282     | 285     | 279      | 275       |
|              |   | Totaal                 | 2 212   | 2 218   | 2 190    | 2 172     |
|              |   | Aantal uren (1)        | 270 894 | 259 868 | 231 577  | 274 214   |
|              |   | Trimestriële lonen (2) | 9 952   |         |          | 9 080     |
| 15.51        | Zuivelfabrieken en kaasmakerijen                  | Aantal arbeiders       | 3 568   | 3 573   | 3 582    | 3 599     |
|              |   | Aantal bedienden       | 1 945   | 1 942   | 1 943    | 1 930     |
|              |   | Totaal                 | 5 513   | 5 515   | 5 525    | 5 529     |
|              |   | Aantal uren (1)        | 664 701 | 620 464 | 608 371  | 708 031   |
|              |   | Trimestriële lonen (2) | 39 285  |         |          | 34 002    |
| 23.10        | Vervaardiging van cokesovenproducten              | Aantal arbeiders       | 567     | 555     | 549      | 545       |
|              |   | Aantal bedienden       | 65      | 69      | 71       | 70        |
|              |   | Totaal                 | 632     | 624     | 620      | 615       |
|              |   | Aantal uren (1)        | 80 030  | 72 468  | 67 878   | 76 275    |
|              |   | Trimestriële lonen (2) | 5 623   |         |          | 4 573     |
| 23.20        | Vervaardiging van geraffineerde aardolieproducten | Aantal arbeiders       | 517     | 520     | 521      | 517       |
|              |   | Aantal bedienden       | 1 471   | 1 472   | 1 492    | 1 492     |
|              |   | Totaal                 | 1 988   | 1 992   | 2 012    | 2 009     |
|              |   | Aantal uren (1)        | 267 954 | 265 061 | 243 396  | 280 400   |
|              |   | Trimestriële lonen (2) | 33 243  |         |          | 31 279    |
| 23.30        | Bewerking van splijt- en kweekstoffen             | Aantal arbeiders       | 337     | 338     | 320      | 319       |
|              |   | Aantal bedienden       | 876     | 879     | 877      | 881       |
|              |   | Totaal                 | 1 213   | 1 217   | 1 197    | 1 200     |
|              |   | Aantal uren (1)        | 157 554 | 118 008 | 133 437  | 163 020   |
|              |   | Trimestriële lonen (2) | 12 629  |         |          | 11 546    |
| 37.10        | Recycling van metaalafval                         | Aantal arbeiders       | 966     | 962     | 959      | 961       |
|              |   | Aantal bedienden       | 225     | 227     | 222      | 222       |
|              |   | Totaal                 | 1 191   | 1 189   | 1 181    | 1 183     |
|              |   | Aantal uren (1)        | 155 491 | 136 643 | 124 169  | 163 233   |
|              |   | Trimestriële lonen (2) | 5 904   |         |          | 5 129     |
| 37.2         | Recycling van niet-metaalafval                    | Aantal arbeiders       | 1 816   | 1 801   | 1 807    | 1 806     |
|              |   | Aantal bedienden       | 393     | 400     | 407      | 410       |
|              |   | Totaal                 | 2 209   | 2 201   | 2 214    | 2 216     |
|              |   | Aantal uren (1)        | 276 515 | 225 298 | 218 889  | 291 321   |
|              |   | Trimestriële lonen (2) | 8 691   |         |          | 7 854     |
| 37.21        | Recuperatie van papier                            | Aantal arbeiders       | 466     | 460     | 473      | 477       |
|              |   | Aantal bedienden       | 98      | 104     | 109      | 109       |
|              |   | Totaal                 | 564     | 564     | 582      | 586       |
|              |   | Aantal uren (1)        | 73 646  | 69 726  | 65 126   | 81 130    |
|              |   | Trimestriële lonen (2) | 2 277   |         |          | 1 901     |
| 37.22        | Recuperatie van textiel                           | Aantal arbeiders       | 549     | 539     | 533      | 535       |
|              |   | Aantal bedienden       | 57      | 56      | 55       | 57        |
|              |   | Totaal                 | 606     | 595     | 588      | 592       |
|              |   | Aantal uren (1)        | 72 552  | 47 507  | 52 151   | 74 229    |
|              |   | Trimestriële lonen (2) | 2 083   |         |          | 1 733     |
| 37.23        | Recuperatie van scheikundige stoffen              | Aantal arbeiders       | 631     | 632     | 630      | 624       |
|              |   | Aantal bedienden       | 206     | 208     | 210      | 211       |
|              |   | Totaal                 | 837     | 840     | 840      | 835       |
|              |   | Aantal uren (1)        | 102 883 | 84 990  | 77 968   | 107 544   |
|              |   | Trimestriële lonen (2) | 3 831   |         |          | 3 752     |
| 37.24        | Recuperatie van bouwmaterialen                    | Aantal arbeiders       | 170     | 170     | 171      | 170       |
|              |   | Aantal bedienden       | 32      | 32      | 33       | 33        |
|              |   | Totaal                 | 202     | 202     | 204      | 203       |
|              |   | Aantal uren (1)        | 27 434  | 23 075  | 23 644   | 28 418    |
|              |   | Trimestriële lonen (2) | 500     |         |          | 467       |

(1) Tot december 1998 uren-arbeiders, vanaf januari 1999 uren gepresteerd door de werknemers (bedienden en arbeiders).

(2) Brutolonen en -weden van de werknemers in 1 000 EUR (bevat alle vestigingen met 20 of meer personen behalve voor de bouw vanaf 1998).



# NIET-PRODCOM - Tewerkstelling, uren en lonen

|         |          |          | 2003           | 2004    |          |         |         |       | NACE |
|---------|----------|----------|----------------|---------|----------|---------|---------|-------|------|
| Oktober | November | December |                | Januari | Februari | Maart   | April   | Code  |      |
| 47      | 46       | 46       | <b>48</b>      | 43      | 46       | 45      | 44      | 10.1A |      |
| 22      | 22       | 21       | <b>20</b>      | 21      | 22       | 22      | 22      |       |      |
| 69      | 68       | 67       | <b>68</b>      | 64      | 68       | 67      | 66      |       |      |
| 9 353   | 7 486    | 7 089    | <b>8 127</b>   | 7 759   | 7 398    | 8 425   | 7 466   |       |      |
| 1 868   | 1 858    | 1 859    | <b>1 904</b>   | 1 846   | 1 831    | 1 824   | 1 828   | 15.1A |      |
| 274     | 276      | 275      | <b>278</b>     | 271     | 268      | 268     | 267     |       |      |
| 2 142   | 2 134    | 2 134    | <b>2 182</b>   | 2 117   | 2 099    | 2 092   | 2 095   |       |      |
| 288 540 | 243 225  | 261 294  | <b>267 831</b> | 269 758 | 251 206  | 286 407 | 259 557 |       |      |
|         |          | 11 930   | <b>40 490</b>  |         |          | 9 491   |         |       |      |
| 3 629   | 3 611    | 3 613    | <b>3 589</b>   | 3 625   | 3 625    | 3 617   | 3 628   | 15.51 |      |
| 1 940   | 1 945    | 1 943    | <b>1 931</b>   | 1 964   | 1 970    | 1 985   | 1 978   |       |      |
| 5 569   | 5 556    | 5 556    | <b>5 521</b>   | 5 589   | 5 595    | 5 602   | 5 606   |       |      |
| 749 019 | 619 537  | 638 445  | <b>675 039</b> | 717 833 | 678 356  | 772 464 | 697 524 |       |      |
|         |          | 45 246   | <b>156 719</b> |         |          | 40 087  |         |       |      |
| 547     | 550      | 546      | <b>563</b>     | 535     | 546      | 553     |         | 23.10 |      |
| 70      | 72       | 72       | <b>68</b>      | 74      | 74       | 71      |         |       |      |
| 617     | 622      | 618      | <b>632</b>     | 609     | 620      | 624     |         |       |      |
| 80 672  | 73 288   | 72 255   | <b>78 262</b>  | 78 270  | 77 429   | 83 009  |         |       |      |
|         |          | 5 714    | <b>20 899</b>  |         |          | 5 625   |         |       |      |
| 517     | 504      | 493      | <b>513</b>     | 490     | 490      | 484     |         | 23.20 |      |
| 1 496   | 1 503    | 1 495    | <b>1 478</b>   | 1 496   | 1 494    | 1 500   |         |       |      |
| 2 050   | 2 007    | 1 988    | <b>1 994</b>   | 1 986   | 1 984    | 1 984   |         |       |      |
| 300 165 | 266 573  | 275 461  | <b>274 998</b> | 293 570 | 266 706  | 315 813 |         |       |      |
|         |          | 35 741   | <b>131 036</b> |         |          | 35 093  |         |       |      |
| 353     | 354      | 325      | <b>328</b>     | 292     | 368      | 365     | 363     | 23.30 |      |
| 885     | 886      | 884      | <b>880</b>     | 882     | 883      | 883     | 879     |       |      |
| 1 238   | 1 240    | 1 209    | <b>1 208</b>   | 1 174   | 1 251    | 1 248   | 1 242   |       |      |
| 177 798 | 149 195  | 136 034  | <b>151 733</b> | 160 375 | 162 648  | 177 231 | 163 511 |       |      |
|         |          | 13 353   | <b>48 657</b>  |         |          | 11 737  |         |       |      |
| 942     | 945      | 946      | <b>993</b>     | 944     | 951      | 963     | 965     | 37.10 |      |
| 227     | 225      | 230      | <b>230</b>     | 229     | 227      | 226     | 218     |       |      |
| 1 169   | 1 170    | 1 176    | <b>1 224</b>   | 1 173   | 1 178    | 1 189   | 1 183   |       |      |
| 169 899 | 137 798  | 134 850  | <b>156 680</b> | 158 307 | 154 436  | 177 253 | 159 486 |       |      |
|         |          | 6 836    | <b>24 070</b>  |         |          | 5 848   |         |       |      |
| 1 814   | 1 814    | 1 798    | <b>1 822</b>   | 1 793   | 1 781    | 1 770   | 1 751   | 37.2  |      |
| 409     | 412      | 417      | <b>405</b>     | 432     | 433      | 432     | 436     |       |      |
| 2 223   | 2 226    | 2 215    | <b>2 227</b>   | 2 225   | 2 214    | 2 202   | 2 187   |       |      |
| 306 840 | 249 355  | 246 227  | <b>272 695</b> | 291 409 | 275 359  | 310 966 | 279 109 |       |      |
|         |          | 10 025   | <b>35 074</b>  |         |          | 8 899   |         |       |      |
| 478     | 478      | 483      | <b>467</b>     | 510     | 515      | 515     | 509     | 37.21 |      |
| 108     | 107      | 110      | <b>104</b>     | 110     | 111      | 108     | 109     |       |      |
| 586     | 585      | 593      | <b>572</b>     | 620     | 626      | 623     | 618     |       |      |
| 87 019  | 68 942   | 75 134   | <b>75 507</b>  | 82 350  | 77 408   | 87 460  | 79 302  |       |      |
|         |          | 2 577    | <b>8 735</b>   |         |          | 2 447   |         |       |      |
| 543     | 527      | 516      | <b>555</b>     | 507     | 497      | 496     | 500     | 37.22 |      |
| 57      | 59       | 59       | <b>56</b>      | 67      | 67       | 64      | 67      |       |      |
| 600     | 586      | 575      | <b>611</b>     | 574     | 564      | 560     | 567     |       |      |
| 74 925  | 64 125   | 57 327   | <b>69 265</b>  | 70 086  | 64 072   | 73 638  | 64 923  |       |      |
|         |          | 2 229    | <b>8 052</b>   |         |          | 1 797   |         |       |      |
| 625     | 636      | 627      | <b>630</b>     | 597     | 591      | 583     | 578     | 37.23 |      |
| 211     | 212      | 214      | <b>211</b>     | 220     | 219      | 222     | 223     |       |      |
| 836     | 848      | 841      | <b>842</b>     | 817     | 810      | 805     | 801     |       |      |
| 115 151 | 92 146   | 91 060   | <b>101 968</b> | 110 549 | 106 721  | 118 588 | 108 007 |       |      |
|         |          | 4 712    | <b>16 340</b>  |         |          | 4 155   |         |       |      |
| 168     | 173      | 172      | <b>168</b>     | 179     | 178      | 176     | 164     | 37.24 |      |
| 33      | 34       | 34       | <b>32</b>      | 35      | 36       | 38      | 37      |       |      |
| 201     | 207      | 206      | <b>201</b>     | 214     | 214      | 214     | 201     |       |      |
| 29 745  | 24 142   | 22 706   | <b>25 954</b>  | 28 424  | 27 158   | 31 280  | 26 877  |       |      |
|         |          | 506      | <b>1 947</b>   |         |          | 500     |         |       |      |

# NIET-PRODCOM - Tewerkstelling, uren en lonen

## Tewerkstelling, uren en lonen voor bepaalde bedrijfstakken (voorlopige cijfers)

| NACE<br>Code | Omschrijving                                   |                        | 2003       |           |            |            |
|--------------|--|------------------------|------------|-----------|------------|------------|
|              |  |                        | Juni       | Juli      | Augustus   | September  |
| 40.2         | Productie en distributie van gas via leidingen | Aantal arbeiders       |            |           |            |            |
|              |  | Aantal bedienden       | 3 688      |           |            |            |
|              |  | Totaal                 | 3 688      |           |            |            |
|              |  | Aantal uren (1)        | 560 576    |           |            |            |
|              |  | Trimestriële lonen (2) | 46 565     |           |            |            |
| 41           | Winning, zuivering en distributie van water    | Aantal arbeiders       | 3 731      | 3 732     | 3 727      | 3 725      |
|              |  | Aantal bedienden       | 3 479      | 3 474     | 3 439      | 3 445      |
|              |  | Totaal                 | 7 210      | 7 206     | 7 166      | 7 170      |
|              |  | Aantal uren (1)        | 967 271    | 956 404   | 867 975    | 1 013 939  |
|              |  | Trimestriële lonen (2) | 60 593     |           |            | 57 354     |
| 45           | Bouwnijverheid                                 | Aantal arbeiders       | 100 659    | 99 808    | 100 724    | 100 901    |
|              |  | Aantal bedienden       | 22 711     | 22 847    | 22 949     | 23 047     |
|              |  | Totaal                 | 123 370    | 122 655   | 123 673    | 123 948    |
|              |  | Aantal uren (1)        | 16 032 982 | 8 953 004 | 13 379 113 | 17 276 554 |
|              |  | Trimestriële lonen (2) | 712 592    |           |            | 602 514    |

(1) Tot december 1998 uren-arbeiders, vanaf januari 1999 uren gepresteerd door de werknemers (bedienden en arbeiders).

(2) Brutolonen en -weden van de werknemers in 1 000 EUR (bevat alle vestigingen met 20 of meer personen behalve voor de bouw vanaf 1998).

# NIET-PRODCOM - Tewerkstelling, uren en lonen

## - vervolg en einde

|            |            |            | 2003              | 2004       |            |            |            | NACE |
|------------|------------|------------|-------------------|------------|------------|------------|------------|------|
| Oktober    | November   | December   |                   | Januari    | Februari   | Maart      | April      | Code |
|            |            |            |                   |            |            |            |            | 40.2 |
| 3 727      | 3 721      | 3 713      | <b>3 731</b>      | 3 712      | 3 706      | 3 692      | 3 704      | 41   |
| 3 467      | 3 452      | 3 448      | <b>3 463</b>      | 3 452      | 3 434      | 3 434      | 3 413      |      |
| 7 194      | 7 173      | 7 161      | <b>7 194</b>      | 7 164      | 7 140      | 7 126      | 7 117      |      |
| 1 071 875  | 922 704    | 915 220    | <b>974 021</b>    | 984 949    | 952 493    | 1 066 335  | 940 455    |      |
|            |            | 62 517     | <b>238 105</b>    |            |            | 59 941     |            |      |
| 100 865    | 100 136    | 99 637     | <b>100 510</b>    | 98 485     | 98 247     | 98 469     | 98 355     | 45   |
| 22 889     | 22 914     | 22 831     | <b>22 835</b>     | 22 591     | 22 587     | 22 693     | 22 657     |      |
| 123 754    | 123 050    | 122 468    | <b>123 346</b>    | 121 076    | 120 834    | 121 162    | 121 012    |      |
| 17 181 875 | 13 698 369 | 11 383 931 | <b>14 173 383</b> | 12 786 522 | 13 944 239 | 16 955 762 | 14 837 375 |      |
|            |            | 694 737    | <b>2 621 250</b>  | 58         |            | 636 342    |            |      |



**Diensten, handel en vervoer**





# Binnenlandse handel

## T2. Omzet van de grote distributieondernemingen: Kettingindexcijfers weekbericht - Basisjaar 1995 = 100

### T2.1 Grote distributieondernemingen

| Groot warenhuizen met verschillende afdelingen |        |         |   |                   |                  |
|--|--------|---------|---|-------------------|------------------|
|  | Totaal | Voeding | Textiel- en kledingsartikelen, schoenen | Huishoudartikelen | Andere artikelen |
| 2001   | 115    | 114     | 112                                     | 127               | 109              |
| 2002   | 120    | 119     | 115                                     | 135               | 113              |
| 2003   | 122    | 121     | 118                                     | 142               | 108              |
| <b>2003</b>                                    |        |         |   |                   |                  |
| Januari  | 124    | 119     | 158                                     | 144               | 93               |
| Februari                                       | 105    | 109     | 88                                      | 125               | 87               |
| Maart  | 113    | 116     | 100                                     | 133               | 95               |
| April  | 121    | 122     | 120                                     | 131               | 107              |
| Mei  | 122    | 121     | 112                                     | 146               | 107              |
| Juni   | 112    | 111     | 107                                     | 124               | 108              |
| Juli   | 124    | 115     | 144                                     | 143               | 114              |
| Augustus                                       | 115    | 119     | 84                                      | 132               | 108              |
| September                                      | 114    | 115     | 107                                     | 134               | 95               |
| Oktober  | 134    | 130     | 148                                     | 158               | 108              |
| November                                       | 118    | 115     | 104                                     | 137               | 117              |
| December                                       | 165    | 162     | 144                                     | 195               | 160              |
| <b>2004</b>                                    |        |         |   |                   |                  |
| Januari  | 132    | 124     | 163                                     | 163               | 98               |
| Februari                                       | 107    | 111     | 84                                      | 131               | 88               |
| Maart  | 119    | 123     | 101                                     | 138               | 100              |

| Ondernemingen met bijhuizen |        |         |   |                   |                  | Supermarkten |
|-----------------------------|--------|---------|---|-------------------|------------------|--------------|
|                             | Totaal | Voeding | Textiel- en kledingsartikelen, schoenen | Huishoudartikelen | Andere artikelen | Totaal       |
| 2001                        | 138    | 133     | 110                                     | 123               | 176              | 110          |
| 2002                        | 141    | 140     | 114                                     | 128               | 172              | 114          |
| 2003                        | 149    | 148     | 116                                     | 136               | 186              | 119          |
| <b>2003</b>                 |        |         |   |                   |                  |              |
| Januari                     | 143    | 139     | 125                                     | 151               | 161              | 114          |
| Februari                    | 125    | 132     | 75                                      | 110               | 149              | 107          |
| Maart                       | 141    | 144     | 114                                     | 118               | 153              | 118          |
| April                       | 147    | 148     | 125                                     | 112               | 165              | 118          |
| Mei                         | 154    | 153     | 123                                     | 131               | 187              | 123          |
| Juni                        | 145    | 144     | 110                                     | 123               | 187              | 118          |
| Juli                        | 152    | 146     | 119                                     | 156               | 200              | 121          |
| Augustus                    | 143    | 150     | 85                                      | 128               | 179              | 126          |
| September                   | 144    | 141     | 121                                     | 127               | 179              | 113          |
| Oktober                     | 162    | 157     | 151                                     | 131               | 186              | 122          |
| November                    | 147    | 144     | 107                                     | 131               | 197              | 112          |
| December                    | 189    | 177     | 130                                     | 217               | 286              | 134          |
| <b>2004</b>                 |        |         |   |                   |                  |              |
| Januari                     | 157    | 149     | 141                                     | 169               | 180              | 122          |
| Februari                    | 132    | 138     | 81                                      | 123               | 161              | 112          |
| Maart                       | 150    | 154     | 109                                     | 123               | 174              | 121          |



**T2. Omzet in de kleinhandel:**

**Kettingindexcijfers weekbericht - Basisjaar 1995 = 100**

*T2.2 Andere handel, totaal van kleinhandelsondernemingen & nieuwe personenwagen*

|             | Andere handel |         |   |                   |                  |
|-------------|---------------|---------|---|-------------------|------------------|
|             | Totaal        | Voeding | Textiel- en kledingsartikelen, schoenen | Huishoudartikelen | Andere artikelen |
| 2001        | 119           | 107     | 122                                     | 115               | 128              |
| 2002        | 119           | 112     | 112                                     | 111               | 128              |
| 2003        | 117           | 112     | 105                                     | 110               | 128              |
| <b>2003</b> |               |         |   |                   |                  |
| Januari     | 120           | 107     | 124                                     | 104               | 133              |
| Februari    | 112           | 104     | 85                                      | 101               | 131              |
| Maart       | 119           | 110     | 114                                     | 114               | 129              |
| April       | 116           | 115     | 108                                     | 106               | 125              |
| Mei         | 118           | 118     | 104                                     | 112               | 126              |
| Juni        | 115           | 116     | 100                                     | 109               | 124              |
| Juli        | 118           | 110     | 113                                     | 117               | 126              |
| Augustus    | 104           | 111     | 81                                      | 97                | 112              |
| September   | 117           | 115     | 108                                     | 109               | 124              |
| Oktober     | 123           | 111     | 116                                     | 117               | 134              |
| November    | 110           | 107     | 93                                      | 107               | 121              |
| December    | 131           | 119     | 109                                     | 124               | 149              |
| <b>2004</b> |               |         |   |                   |                  |
| Januari     | 119           | 111     | 122                                     | 112               | 125              |
| Februari    | 109           | 103     | 92                                      | 103               | 122              |
| Maart       | 119           | 114     | 105                                     | 110               | 131              |

Nieuwe personenwagen

|             | Totaal van kleinhandelsondernemingen |             |         |   |                   |                  | Nieuwe personenwagen |             |
|-------------|--------------------------------------|-------------|---------|---|-------------------|------------------|----------------------|-------------|
|             | Waarde                               | Hoeveelheid | Voeding | Textiel- en kledingsartikelen, schoenen | Huishoudartikelen | Andere artikelen | Waarde               | Hoeveelheid |
| 2001        | 127                                  | 119         | 121     | 132                                     | 125               | 144              | 157                  | 137         |
| 2002        | 128                                  | 117         | 125     | 126                                     | 123               | 144              | 155                  | 127         |
| 2003        | 129                                  | 116         | 129     | 120                                     | 123               | 143              | 156                  | 124         |
| <b>2003</b> |                                      |             |         |   |                   |                  |                      |             |
| Januari     | 130                                  | 118         | 124     | 140                                     | 118               | 153              | 210                  | 164         |
| Februari    | 119                                  | 107         | 117     | 92                                      | 111               | 148              | 176                  | 142         |
| Maart       | 128                                  | 116         | 126     | 127                                     | 124               | 141              | 193                  | 157         |
| April       | 129                                  | 116         | 131     | 128                                     | 116               | 135              | 178                  | 141         |
| Mei         | 131                                  | 118         | 134     | 122                                     | 125               | 138              | 155                  | 121         |
| Juni        | 126                                  | 113         | 127     | 115                                     | 121               | 136              | 163                  | 130         |
| Juli        | 131                                  | 118         | 128     | 131                                     | 133               | 141              | 146                  | 113         |
| Augustus    | 119                                  | 107         | 129     | 90                                      | 110               | 126              | 119                  | 94          |
| September   | 127                                  | 113         | 125     | 124                                     | 121               | 137              | 140                  | 111         |
| Oktober     | 137                                  | 123         | 135     | 139                                     | 129               | 149              | 167                  | 137         |
| November    | 124                                  | 110         | 124     | 107                                     | 119               | 135              | 121                  | 98          |
| December    | 152                                  | 136         | 152     | 128                                     | 151               | 173              | 104                  | 86          |
| <b>2004</b> |                                      |             |         |   |                   |                  |                      |             |
| Januari     | 134                                  | 119         | 132     | 142                                     | 128               | 144              | 186                  | 153         |
| Februari    | 119                                  | 106         | 119     | 100                                     | 114               | 139              | 217                  | 161         |
| Maart       | 131                                  | 116         | 132     | 116                                     | 121               | 148              | 243                  | 198         |

## Buitenlandse handel

### invoer en uitvoer volgens continenten (in miljard euro's) (bijgeschat)

|             | Algemeen totaal |         | Europa |         | Waarvan Europese Unie* |         | Afrika |         |
|-------------|-----------------|---------|--------|---------|------------------------|---------|--------|---------|
|             | Invoer          | Uitvoer | Invoer | Uitvoer | Invoer                 | Uitvoer | Invoer | Uitvoer |
|             | 1               | 2       | 3      | 4       | 5                      | 6       | 7      | 8       |
| 1999        | 154,64          | 168,10  | -      | -       | 108,85                 | 128,36  | -      | -       |
| 2000        | 190,21          | 203,72  | -      | -       | 130,47                 | 151,74  | -      | -       |
| <b>2002</b> |                 |         |        |         |                        |         |        |         |
| juli        | 15,80           | 18,29   | 11,08  | 12,94   | 9,51                   | 10,77   | 0,51   | 0,32    |
| augustus    | 15,03           | 15,59   | 10,47  | 11,44   | 9,01                   | 9,40    | 0,46   | 0,28    |
| september   | 17,56           | 19,87   | 12,74  | 14,66   | 10,99                  | 12,35   | 0,46   | 0,38    |
| oktober     | 18,67           | 20,65   | 12,93  | 14,77   | 11,18                  | 12,38   | 0,65   | 0,38    |
| november    | 17,17           | 18,38   | 12,23  | 13,16   | 10,75                  | 11,00   | 0,51   | 0,31    |
| december    | 18,32           | 18,89   | 13,42  | 13,91   | 11,58                  | 11,98   | 0,61   | 0,32    |
| <b>2003</b> |                 |         |        |         |                        |         |        |         |
| januari     | 16,78           | 18,13   | -      | -       | -                      | -       | -      | -       |
| februari    | 17,06           | 18,03   | 12,40  | 13,37   | 10,66                  | 11,28   | 0,49   | 0,31    |
| maart       | 18,35           | 19,66   | 13,31  | 15,21   | 11,42                  | 12,98   | 0,60   | 0,30    |
| april       | 16,68           | 18,41   | 11,61  | 13,58   | 9,92                   | 11,51   | 0,46   | 0,32    |
| mei         | 16,18           | 18,11   | -      | -       | -                      | -       | -      | -       |
| juni        | 17,05           | 19,04   | 12,27  | 14,20   | 10,46                  | 12,06   | 0,45   | 0,29    |
| juli        | 15,82           | 17,77   | 11,04  | 13,12   | 9,49                   | 11,13   | 0,45   | 0,31    |
| augustus    | 14,18           | 14,80   | 10,03  | 10,91   | 8,62                   | 9,08    | 0,38   | 0,27    |
| september   | 17,56           | 20,59   | 12,80  | 15,36   | 11,04                  | 13,06   | 0,39   | 0,29    |
| oktober     | 18,63           | 19,98   | 13,41  | 14,79   | 11,43                  | 12,54   | 0,47   | 0,36    |
| november    | 17,70           | 18,52   | -      | -       | -                      | -       | -      | -       |
| december    | 18,15           | 18,90   | 13,37  | 14,01   | 11,46                  | 12,01   | 0,40   | 0,33    |
| <b>2004</b> |                 |         |        |         |                        |         |        |         |
| januari     | 14,21           | 14,54   | 11,28  | 11,97   | 10,37                  | 11,02   | 0,30   | 0,23    |
| februari    | 14,64           | 15,31   | 11,87  | 12,51   | 10,85                  | 11,49   | 0,28   | 0,25    |

### Invoer en uitvoer volgens voornaamste landen (in miljard euro's) (bijgeschat)

|             | Frankrijk |         | Nederland |         | Duitsland |         | Italië |         |
|-------------|-----------|---------|-----------|---------|-----------|---------|--------|---------|
|             | Invoer    | Uitvoer | Invoer    | Uitvoer | Invoer    | Uitvoer | Invoer | Uitvoer |
|             | 1         | 2       | 3         | 4       | 5         | 6       | 7      | 8       |
| <b>2002</b> |           |         |           |         |           |         |        |         |
| juli        | 2,08      | 2,91    | 2,45      | 2,02    | 2,75      | 3,25    | 0,58   | 1,01    |
| augustus    | 1,57      | 2,24    | 2,41      | 1,93    | 2,70      | 3,19    | 0,42   | 0,67    |
| september   | 2,11      | 3,28    | 2,73      | 2,29    | 3,04      | 4,00    | 0,66   | 1,02    |
| oktober     | 2,34      | 3,30    | 2,89      | 2,40    | 3,27      | 3,71    | 0,84   | 1,16    |
| november    | 2,21      | 2,98    | 2,50      | 2,03    | 3,18      | 3,31    | 0,56   | 0,98    |
| december    | 2,53      | 3,28    | 2,99      | 2,30    | 3,08      | 3,74    | 0,74   | 0,96    |
| <b>2003</b> |           |         |           |         |           |         |        |         |
| januari     | -         | -       | -         | -       | -         | -       | -      | -       |
| februari    | 2,27      | 3,12    | 2,82      | 1,99    | 3,06      | 3,42    | 0,67   | 1,01    |
| maart       | 2,47      | 3,57    | 3,17      | 2,26    | 3,21      | 4,03    | 0,72   | 1,13    |
| april       | 2,23      | 3,12    | 2,58      | 2,16    | 2,84      | 3,45    | 0,56   | 0,98    |
| mei         | -         | -       | -         | -       | -         | -       | -      | -       |
| juni        | 2,27      | 3,34    | 2,75      | 2,16    | 2,85      | 3,77    | 0,61   | 1,04    |
| juli        | 2,01      | 2,99    | 2,45      | 1,90    | 2,78      | 3,62    | 0,62   | 0,97    |
| augustus    | 1,66      | 2,23    | 2,44      | 1,69    | 2,64      | 3,19    | 0,51   | 0,59    |
| september   | 2,23      | 3,58    | 2,77      | 2,52    | 3,14      | 4,03    | 0,59   | 1,12    |
| oktober     | 2,53      | 3,43    | 3,01      | 2,35    | 3,31      | 3,79    | 0,61   | 1,06    |
| november    | -         | -       | -         | -       | -         | -       | -      | -       |
| december    | 2,54      | 3,47    | 3,30      | 2,27    | 3,29      | 3,56    | 0,63   | 0,96    |
| <b>2004</b> |           |         |           |         |           |         |        |         |
| januari     | 2,05      | 2,65    | 2,89      | 1,84    | 2,32      | 2,58    | 0,45   | 0,83    |
| februari    | 2,22      | 2,66    | 2,83      | 2,11    | 2,48      | 2,54    | 0,52   | 0,87    |

(\*) Voor meer uitleg zie inleiding en toelichtingen.

# Buitenlandse handel

| Amérika |         | Azïe   |         | Océanië* |         |             |  |
|---------|---------|--------|---------|----------|---------|-------------|--|
| Invoer  | Uitvoer | Invoer | Uitvoer | Invoer   | Uitvoer |             |  |
| 9       | 10      | 11     | 12      | 13       | 14      |             |  |
| -       | -       | -      | -       | -        | -       | 1999        |  |
| -       | -       | -      | -       | -        | -       | 2000        |  |
|         |         |        |         |          |         | <b>2002</b> |  |
| 1,48    | 1,82    | 1,82   | 1,87    | 0,09     | 0,15    | juli        |  |
| 1,42    | 1,54    | 1,79   | 1,19    | 0,10     | 0,08    | augustus    |  |
| 1,47    | 1,65    | 1,91   | 1,71    | 0,07     | 0,11    | september   |  |
| 1,57    | 2,23    | 2,31   | 1,77    | 0,09     | 0,12    | oktober     |  |
| 1,48    | 1,95    | 1,91   | 1,60    | 0,06     | 0,10    | november    |  |
| 1,36    | 1,85    | 1,82   | 1,68    | 0,07     | 0,11    | december    |  |
|         |         |        |         |          |         | <b>2003</b> |  |
| -       | -       | -      | -       | -        | -       | januari     |  |
| 1,28    | 1,34    | 1,91   | 1,76    | 0,06     | 0,11    | februari    |  |
| 1,39    | 1,41    | 1,95   | 1,39    | 0,04     | 0,11    | maart       |  |
| 1,47    | 1,62    | 2,01   | 1,55    | 0,07     | 0,11    | april       |  |
| -       | -       | -      | -       | -        | -       | mei         |  |
| 1,43    | 1,56    | 1,84   | 1,49    | 0,08     | 0,11    | juni        |  |
| 1,34    | 1,40    | 1,89   | 1,62    | 0,09     | 0,10    | juli        |  |
| 1,22    | 1,38    | 1,70   | 1,11    | 0,07     | 0,10    | augustus    |  |
| 1,29    | 1,82    | 1,96   | 1,67    | 0,08     | 0,12    | september   |  |
| 1,46    | 1,77    | 2,11   | 1,62    | 0,09     | 0,12    | oktober     |  |
| -       | -       | -      | -       | -        | -       | november    |  |
| 1,32    | 1,53    | 1,87   | 1,71    | 0,08     | 0,11    | december    |  |
|         |         |        |         |          |         | <b>2004</b> |  |
| 1,02    | 0,81    | 1,55   | 1,41    | 0,04     | 0,07    | januari     |  |
| 1,07    | 0,84    | 1,39   | 1,58    | 0,03     | 0,08    | februari    |  |

| Verenigd Koninkrijk |         | Spanje |         | Zweden* |         | Verenigde Staten |         |                  |  |
|---------------------|---------|--------|---------|---------|---------|------------------|---------|------------------|--|
| Invoer              | Uitvoer | Invoer | Uitvoer | Invoer  | Uitvoer | Invoer           | Uitvoer |                  |  |
| 9                   | 10      | 11     | 12      | 13      | 14      | 15               | 16      |                  |  |
| 1,21                | 1,84    | 0,29   | 0,65    | 0,24    | 0,21    | 1,08             | 1,43    | <b>2002</b> juli |  |
| 1,08                | 1,66    | 0,24   | 0,50    | 0,30    | 0,24    | 1,06             | 1,29    | augustus         |  |
| 1,23                | 1,89    | 0,30   | 0,75    | 0,43    | 0,26    | 1,08             | 1,28    | september        |  |
| 1,21                | 1,97    | 0,35   | 0,77    | 0,45    | 0,28    | 1,15             | 1,82    | oktober          |  |
| 0,99                | 1,75    | 0,33   | 0,98    | 0,40    | 0,28    | 1,09             | 1,63    | november         |  |
| 1,30                | 1,53    | 0,33   | 0,66    | 0,43    | 0,24    | 0,95             | 1,52    | december         |  |
|                     |         |        |         |         |         | <b>2003</b>      |         |                  |  |
| -                   | -       | -      | -       | -       | -       | -                | -       | januari          |  |
| 1,25                | 1,68    | 0,34   | 0,71    | 0,39    | 0,26    | 0,95             | 1,05    | februari         |  |
| 1,35                | 1,77    | 0,40   | 0,80    | 0,43    | 0,28    | 1,03             | 1,09    | maart            |  |
| 1,23                | 1,63    | 0,31   | 0,71    | 0,37    | 0,31    | 1,01             | 1,22    | april            |  |
| -                   | -       | -      | -       | -       | -       | -                | -       | mei              |  |
| 1,32                | 1,72    | 0,33   | 0,78    | 0,39    | 0,26    | 1,05             | 1,26    | juni             |  |
| 1,23                | 1,67    | 0,31   | 0,73    | 0,22    | 0,18    | 0,95             | 1,12    | juli             |  |
| 1,01                | 1,48    | 0,24   | 0,58    | 0,32    | 0,22    | 0,84             | 1,08    | augustus         |  |
| 1,25                | 1,84    | 0,33   | 0,76    | 0,41    | 0,30    | 0,94             | 1,49    | september        |  |
| 1,42                | 1,80    | 0,35   | 0,80    | 0,44    | 0,29    | 1,04             | 1,44    | oktober          |  |
| -                   | -       | -      | -       | -       | -       | -                | -       | november         |  |
| 1,38                | 1,61    | 0,40   | 0,72    | 0,42    | 0,24    | 0,86             | 1,25    | december         |  |
|                     |         |        |         |         |         | <b>2004</b>      |         |                  |  |
| 1,18                | 1,29    | 0,33   | 0,59    | 0,27    | 0,15    | 0,72             | 0,65    | januari          |  |
| 1,17                | 1,45    | 0,33   | 0,64    | 0,40    | 0,15    | 0,83             | 0,64    | februari         |  |

## Buitenlandse handel

### Buitenlandse handel in absolute cijfers - totaal cijfers (bijgeschat)\*

|             | Algemeen totaal |             |       |                    | Handel binnen E.U.* |         |
|-------------|-----------------|-------------|-------|--------------------|---------------------|---------|
|             | Invoer          | uitvoer     | Saldo | Dekkingspercentage | Invoer              | uitvoer |
|             | 1               | 2           | 3     | 4                  | 5                   | 6       |
| 1999        | 154,64          | 168,10      | 13,46 | 108,7              | 108,85              | 128,36  |
| 2000        | 190,21          | 203,72      | 13,51 | 107,1              | 130,47              | 151,74  |
| <b>2001</b> | <b>0,00</b>     | <b>0,00</b> |       |                    | 0,00                | 0,00    |
| september   | 15,42           | 17,15       | 1,74  | 111,2              | 11,13               | 13,16   |
| oktober     | 16,26           | 17,95       | 1,69  | 110,4              | 11,25               | 13,66   |
| november    | 15,97           | 17,09       | 1,18  | 107,0              | 10,98               | 12,69   |
| december    | 16,49           | 16,10       | -0,40 | 97,6               | 12,27               | 11,94   |
| <b>2002</b> |                 |             |       |                    |                     |         |
| april       | 17,06           | 18,41       | 1,35  | 107,9              | 12,03               | 13,44   |
| mei         | 16,96           | 18,82       | 1,85  | 110,9              | 9,86                | 11,26   |
| juni        | 17,04           | 18,72       | 1,68  | 109,9              | 11,98               | 13,46   |
| juli        | 15,80           | 18,29       | 2,49  | 115,8              | 11,08               | 12,94   |
| augustus    | 15,03           | 15,59       | 0,56  | 103,7              | 10,47               | 11,44   |
| september   | 17,56           | 19,87       | 2,31  | 113,2              | 12,74               | 14,66   |
| oktober     | 18,87           | 20,65       | 1,78  | 109,4              | 12,93               | 14,77   |
| november    | 17,17           | 18,38       | 1,21  | 107,0              | 12,23               | 13,16   |
| december    | 18,32           | 18,89       | 0,57  | 103,1              | 13,42               | 13,91   |
| <b>2003</b> |                 |             |       |                    |                     |         |
| januari     | 16,78           | 18,13       | 1,35  | 108,0              | 11,63               | 13,17   |
| februari    | 17,06           | 18,03       | 0,97  | 105,7              | 12,40               | 13,37   |
| maart       | 18,35           | 19,66       | 1,31  | 107,1              | 13,31               | 15,21   |
| april       | 16,68           | 18,41       | 1,73  | 110,4              | 11,60               | 13,58   |
| mei         | 16,18           | 18,11       | 1,93  | 111,9              | 11,29               | 13,74   |
| juni        | 17,05           | 19,04       | 1,99  | 111,7              | 12,17               | 14,31   |
| juli        | 15,82           | 17,77       | 1,95  | 112,3              | 11,04               | 13,12   |
| augustus    | 14,18           | 14,80       | 0,62  | 104,4              | 10,03               | 10,91   |
| september   | 17,56           | 20,59       | 3,03  | 117,3              | 12,80               | 15,36   |
| oktober     | 18,63           | 19,98       | 1,35  | 107,2              | 13,41               | 17,79   |
| november    | 17,70           | 18,52       | 0,82  | 104,6              | 13,06               | 13,87   |
| december    | 18,15           | 18,90       | 0,75  | 104,1              | 13,37               | 14,00   |
| <b>2004</b> |                 |             |       |                    |                     |         |
| januari     | 14,21           | 14,54       | 0,33  | 102,3              | 10,37               | 11,02   |
| februari    | 14,64           | 15,31       | 0,67  | 104,6              | 10,84               | 11,49   |

(\*) Voor meer uitleg zie inleiding en toelichtingen.

# Buitenlandse handel

| Handel binnen E.U.* (vervolg) |                    | Handel buiten E.U. |         |       |                    |             |
|-------------------------------|--------------------|--------------------|---------|-------|--------------------|-------------|
| Saldo                         | Dekkingspercentage | Invoer             | uitvoer | Saldo | Dekkingspercentage |             |
| 7                             | 8                  | 9                  | 10      | 11    | 12                 |             |
| 19,51                         | 117,9              | 45,79              | 39,74   | -6,05 | 86,8               | 1999        |
| 21,27                         | 116,3              | 59,74              | 52,01   | -7,73 | 87,0               | 2000        |
|                               |                    | 0,00               | 0,00    |       |                    | <b>2001</b> |
| 2,03                          | 118,2              | 4,31               | 3,99    | -0,32 | 92,5               | september   |
| 2,40                          | 121,4              | 5,01               | 4,29    | -0,72 | 85,6               | oktober     |
| 1,71                          | 115,5              | 4,97               | 4,40    | -0,58 | 88,5               | november    |
| -0,33                         | 97,3               | 4,22               | 4,17    | -0,06 | 98,8               | december    |
|                               |                    |                    |         |       |                    | <b>2002</b> |
| 1,41                          | 111,7              | 5,02               | 4,96    | -0,06 | 98,8               | april       |
| 1,40                          | 114,2              | 5,28               | 5,41    | 0,13  | 102,5              | mei         |
| 1,48                          | 112,4              | 5,05               | 5,26    | 0,21  | 104,2              | juni        |
| 1,86                          | 116,8              | 4,72               | 5,35    | 0,63  | 113,3              | juli        |
| 0,97                          | 109,3              | 4,56               | 4,15    | -0,41 | 91,0               | augustus    |
| 1,92                          | 115,1              | 4,82               | 5,21    | 0,39  | 108,1              | september   |
| 1,84                          | 114,2              | 5,73               | 5,87    | 0,14  | 102,4              | oktober     |
| 0,93                          | 107,6              | 4,94               | 5,21    | 0,27  | 105,5              | november    |
| 0,49                          | 103,7              | 4,89               | 4,98    | 0,09  | 101,8              | december    |
|                               |                    |                    |         |       |                    | <b>2003</b> |
| 1,54                          | 113,2              | 5,15               | 4,95    | -0,20 | 96,1               | januari     |
| 0,97                          | 107,8              | 4,65               | 4,65    | 0,00  | 100,0              | februari    |
| 1,90                          | 114,3              | 5,04               | 4,45    | -0,59 | 88,3               | maart       |
| 1,98                          | 117,1              | 5,07               | 4,83    | -0,24 | 95,3               | april       |
| 2,45                          | 121,7              | 4,89               | 4,37    | -0,52 | 89,4               | mei         |
| 2,14                          | 117,6              | 4,88               | 4,73    | -0,15 | 96,9               | juni        |
| 2,08                          | 118,8              | 4,78               | 4,63    | -0,15 | 96,9               | juli        |
| 0,88                          | 108,8              | 4,15               | 3,89    | -0,26 | 93,7               | augustus    |
| 2,56                          | 120,0              | 4,75               | 5,22    | 0,47  | 109,9              | september   |
| 4,38                          | 132,7              | 5,22               | 5,18    | -0,04 | 99,2               | oktober     |
| 0,81                          | 106,2              | 4,63               | 4,64    | 0,01  | 100,2              | november    |
| 0,63                          | 104,7              | 4,77               | 4,89    | 0,12  | 102,5              | december    |
|                               |                    |                    |         |       |                    | <b>2004</b> |
| 0,65                          | 106,3              | 3,84               | 3,52    | -0,32 | 91,7               | januari     |
| 0,65                          | 106,0              | 3,78               | 3,82    | 0,04  | 101,1              | februari    |

**Aantal en tonnenmaat van de binnengevaren zeeschepen (in 1000 brutoregisteren)\***

|             | Alle Belgische havens |            |        |            | Antwerpen |            |
|-------------|-----------------------|------------|--------|------------|-----------|------------|
|             | Geladen               |            | Ledig  |            | Geladen   |            |
|             | Aantal                | Tonnenmaat | Aantal | Tonnenmaat | Aantal    | Tonnenmaat |
|             | 1                     | 2          | 3      | 4          | 5         | 6          |
| 2001        | 2 161                 | 31 773     | 526    | 4 637      | 686       | 11 922     |
| 2002        | 2 123                 | 32 686     | 503    | 4 573      | 676       | 12 091     |
| <b>2002</b> |                       |            |        |            |           |            |
| juni        | 2 234                 | 32 869     | 507    | 4 715      | 716       | 12 249     |
| juli        | 2 260                 | 34 792     | 498    | 4 826      | 747       | 13 091     |
| augustus    | 2 171                 | 33 713     | 507    | 4 898      | 698       | 12 354     |
| september   | 2 175                 | 33 654     | 528    | 4 479      | 672       | 12 150     |
| oktober     | 2 179                 | 34 770     | 487    | 4 509      | 679       | 12 644     |
| november    | 2 114                 | 33 287     | 508    | 4 211      | 660       | 11 704     |
| december    | 1 849                 | 30 066     | 472    | 4 422      | 651       | 12 040     |
| <b>2003</b> |                       |            |        |            |           |            |
| januari     | 1 879                 | 30 124     | 488    | 4 148      | 680       | 12 849     |
| februari    | 1 923                 | 28 536     | 500    | 4 346      | 660       | 11 873     |
| maart       | 2 140                 | 30 744     | 546    | 4 752      | 739       | 12 587     |
| april       | 1 977                 | 30 838     | 429    | 4 583      | 630       | 11 801     |
| mei         | 2 000                 | 30 464     | 438    | 4 390      | 620       | 11 691     |
| juni        | 1 961                 | 29 189     | 454    | 4 386      | 634       | 11 562     |
| juli        | 2 004                 | 31 398     | 507    | 4 887      | 696       | 12 723     |
| augustus    | 2 039                 | 31 357     | 535    | 5 639      | 732       | 13 311     |
| september   | 2 074                 | 32 533     | 505    | 5 111      | 720       | 13 100     |
| oktober     | 2 176                 | 33 718     | 529    | 4 989      | 739       | 13 910     |

**Aantal en tonnenmaat van de buitengevaren zeeschepen (in 1000 brutoregisteren)\***

|             | Alle Belgische havens |            |        |            | Antwerpen |            |
|-------------|-----------------------|------------|--------|------------|-----------|------------|
|             | Geladen               |            | Ledig  |            | Geladen   |            |
|             | Aantal                | Tonnenmaat | Aantal | Tonnenmaat | Aantal    | Tonnenmaat |
|             | 1                     | 2          | 3      | 4          | 5         | 6          |
| 2001        | 1919                  | 28697      | 580    | 6528       | 747       | 10877      |
| 2002        | 1934                  | 30460      | 548    | 6195       | 744       | 11580      |
| <b>2002</b> |                       |            |        |            |           |            |
| juni        | 1915                  | 30334      | 526    | 6010       | 703       | 11471      |
| juli        | 2045                  | 32763      | 609    | 6812       | 758       | 12038      |
| augustus    | 1948                  | 31351      | 539    | 6225       | 730       | 11696      |
| september   | 1972                  | 30341      | 556    | 6484       | 732       | 10968      |
| oktober     | 1988                  | 31926      | 518    | 6054       | 746       | 11759      |
| november    | 1942                  | 31683      | 525    | 6151       | 742       | 11615      |
| december    | 1724                  | 27407      | 579    | 6534       | 764       | 12032      |
| <b>2003</b> |                       |            |        |            |           |            |
| januari     | 1758                  | 27528      | 503    | 6068       | 715       | 11553      |
| februari    | 1721                  | 25845      | 543    | 5843       | 667       | 10804      |
| maart       | 1892                  | 28466      | 530    | 5329       | 708       | 11209      |
| april       | 1835                  | 29239      | 575    | 6059       | 732       | 12333      |
| mei         | 1783                  | 27869      | 540    | 5763       | 698       | 11792      |
| juni        | 1779                  | 28069      | 526    | 5806       | 699       | 11791      |
| juli        | 1896                  | 30172      | 548    | 6316       | 730       | 12692      |
| augustus    | 1785                  | 28785      | 551    | 6219       | 756       | 12826      |
| september   | 1817                  | 29406      | 575    | 6703       | 710       | 12111      |
| oktober     | 1935                  | 31352      | 548    | 6282       | 766       | 13040      |

(\*) Voor meer uitleg zie inleiding en toelichtingen

| Antwerpen (vervolg) |            | Gent    |            |        |            |             |
|---------------------|------------|---------|------------|--------|------------|-------------|
| Ledig               |            | Geladen |            | Ledig  |            |             |
| Aantal              | Tonnenmaat | Aantal  | Tonnenmaat | Aantal | Tonnenmaat |             |
| 7                   | 8          | 9       | 10         | 11     | 12         |             |
| 351                 | 2 890      | 151     | 2 100      | 74     | 236        | 2001        |
| 320                 | 2 717      | 150     | 2 030      | 79     | 266        | 2002        |
|                     |            |         |            |        |            | <b>2002</b> |
| 341                 | 2 810      | 120     | 1 599      | 47     | 234        | juni        |
| 303                 | 2 586      | 143     | 1 874      | 83     | 204        | juli        |
| 321                 | 2 841      | 167     | 2 220      | 80     | 327        | augustus    |
| 342                 | 2 696      | 137     | 2 014      | 82     | 320        | september   |
| 320                 | 2 682      | 164     | 2 055      | 64     | 251        | oktober     |
| 329                 | 2 606      | 173     | 2 313      | 71     | 247        | november    |
| 300                 | 2 901      | 177     | 2 319      | 82     | 242        | december    |
|                     |            |         |            |        |            | <b>2003</b> |
| 311                 | 2 386      | 162     | 1 892      | 90     | 287        | januari     |
| 302                 | 2 345      | 169     | 2 101      | 81     | 250        | februari    |
| 299                 | 2 285      | 174     | 2 207      | 85     | 300        | maart       |
| 232                 | 2 444      | 154     | 2 388      | 72     | 303        | april       |
| 244                 | 2 257      | 164     | 2 145      | 79     | 306        | mei         |
| 267                 | 2 470      | 154     | 1 877      | 78     | 291        | juni        |
| 291                 | 2 497      | 143     | 1 891      | 82     | 343        | juli        |
| 328                 | 3 214      | 187     | 2 255      | 86     | 322        | augustus    |
| 297                 | 2 635      | 164     | 2 300      | 93     | 385        | september   |
| 341                 | 3 000      | 155     | 2 244      | 80     | 235        | oktober     |

| Antwerpen (vervolg) |            | Gent    |            |        |            |             |
|---------------------|------------|---------|------------|--------|------------|-------------|
| Ledig               |            | Geladen |            | Ledig  |            |             |
| Aantal              | Tonnenmaat | Aantal  | Tonnenmaat | Aantal | Tonnenmaat |             |
| 7                   | 8          | 9       | 10         | 11     | 12         |             |
| 287                 | 3823       | 113     | 941        | 114    | 1390       | 2001        |
| 275                 | 3360       | 120     | 994        | 110    | 1290       | 2002        |
|                     |            |         |            |        |            | <b>2002</b> |
| 275                 | 3167       | 85      | 978        | 79     | 884        | juni        |
| 314                 | 3475       | 110     | 841        | 114    | 1228       | juli        |
| 290                 | 3605       | 128     | 1116       | 121    | 1358       | augustus    |
| 266                 | 3515       | 122     | 968        | 100    | 1256       | september   |
| 248                 | 3160       | 108     | 1070       | 119    | 1371       | oktober     |
| 269                 | 3166       | 117     | 1045       | 125    | 1370       | november    |
| 272                 | 3169       | 120     | 907        | 138    | 1616       | december    |
|                     |            |         |            |        |            | <b>2003</b> |
| 293                 | 3489       | 134     | 1056       | 130    | 1353       | januari     |
| 287                 | 3265       | 120     | 921        | 127    | 1395       | februari    |
| 296                 | 3185       | 134     | 1112       | 133    | 1440       | maart       |
| 322                 | 3393       | 112     | 1134       | 113    | 1190       | april       |
| 312                 | 3284       | 130     | 1154       | 114    | 1401       | mei         |
| 294                 | 3556       | 118     | 1016       | 111    | 1045       | juni        |
| 317                 | 3492       | 116     | 835        | 122    | 1443       | juli        |
| 279                 | 3483       | 128     | 1089       | 147    | 1416       | augustus    |
| 304                 | 3526       | 128     | 1130       | 128    | 1472       | september   |
| 302                 | 3731       | 116     | 1133       | 110    | 1331       | oktober     |

## Vervoer

### Onderverdeling van het vervoer op de binnenwateren in uitvoer, invoer, doorvoer

|             | Uitvoer |     | Invoer |     | Doorvoer |
|-------------|---------|-----|--------|-----|----------|
|             | Ton     | tkm | Ton    | tkm | Ton      |
|             | 1       | 2   | 3      | 4   | 5        |
| 2001        | 3128    | 126 | 4960   | 261 | 309      |
| 2002        | 3433    | 130 | 4953   | 274 | 334      |
| <b>2001</b> |         |     |        |     |          |
| mei         | 3140    | 131 | 5007   | 260 | 393      |
| juni        | 3133    | 138 | 4992   | 259 | 386      |
| juli        | 3012    | 114 | 4427   | 240 | 367      |
| augustus    | 3188    | 121 | 4832   | 259 | 263      |
| september   | 3091    | 127 | 4884   | 250 | 290      |
| oktober     | 3476    | 145 | 5232   | 279 | 352      |
| november    | 3325    | 138 | 4932   | 266 | 291      |
| december    | 2631    | 99  | 4791   | 245 | 245      |
| <b>2002</b> |         |     |        |     |          |
| januari     | 3253    | 125 | 4610   | 255 | 288      |
| februari    | 2893    | 107 | 4244   | 238 | 281      |
| maart       | 3454    | 124 | 5108   | 276 | 373      |
| april       | 3442    | 129 | 5026   | 284 | 385      |
| mei         | 3595    | 130 | 5161   | 285 | 414      |
| juni        | 3411    | 129 | 4882   | 277 | 387      |
| juli        | 3459    | 118 | 5149   | 284 | 416      |
| augustus    | 3462    | 129 | 5107   | 281 | 261      |
| september   | 3639    | 162 | 5283   | 294 | 258      |
| oktober     | 3756    | 153 | 5168   | 298 | 332      |
| november    | 3632    | 138 | 4812   | 252 | 344      |
| december    | 3200    | 112 | 4890   | 260 | 269      |



---

**en binnenlands verkeer (in 1 000 ton en 1 000 000 tkm)\***


---

| Doorvoer (vervolg) | Binnenlands verkeer |     | Totaal       |            |             |
|--------------------|---------------------|-----|--------------|------------|-------------|
|                    | tkm                 | Ton | tkm          | Ton        |             |
| 6                  | 7                   | 8   | 9            | 10         |             |
| 45                 | 2284                | 213 | <b>10713</b> | <b>644</b> | 2001        |
| 44                 | 2539                | 232 | <b>11260</b> | <b>679</b> | 2002        |
|                    |                     |     |              |            | <b>2001</b> |
| 51                 | 2346                | 225 | <b>10888</b> | <b>668</b> | mei         |
| 48                 | 2329                | 225 | <b>10841</b> | <b>669</b> | juni        |
| 46                 | 2040                | 191 | <b>9846</b>  | <b>592</b> | juli        |
| 33                 | 2348                | 212 | <b>10631</b> | <b>625</b> | augustus    |
| 40                 | 2388                | 227 | <b>10652</b> | <b>644</b> | september   |
| 48                 | 2518                | 230 | <b>11580</b> | <b>704</b> | oktober     |
| 39                 | 2374                | 226 | <b>10921</b> | <b>669</b> | november    |
| 33                 | 2349                | 207 | <b>10016</b> | <b>583</b> | december    |
|                    |                     |     |              |            | <b>2002</b> |
| 39                 | 2369                | 222 | <b>10520</b> | <b>641</b> | januari     |
| 41                 | 1895                | 178 | <b>9313</b>  | <b>563</b> | februari    |
| 51                 | 2418                | 231 | <b>11352</b> | <b>682</b> | maart       |
| 52                 | 2424                | 224 | <b>11278</b> | <b>689</b> | april       |
| 54                 | 2311                | 212 | <b>11482</b> | <b>680</b> | mei         |
| 49                 | 2321                | 210 | <b>11002</b> | <b>665</b> | juni        |
| 53                 | 2415                | 208 | <b>11439</b> | <b>663</b> | juli        |
| 33                 | 2731                | 252 | <b>11561</b> | <b>695</b> | augustus    |
| 35                 | 2833                | 261 | <b>12011</b> | <b>753</b> | september   |
| 44                 | 3006                | 278 | <b>12262</b> | <b>773</b> | oktober     |
| 45                 | 2937                | 263 | <b>11725</b> | <b>698</b> | november    |
| 35                 | 2812                | 240 | <b>11170</b> | <b>647</b> | december    |

---

## Vervoer

### Bedrijvigheid in de verschillende bekken (in 1 000 000 tkm)\*

|             | Bekken van de<br>Zeeschelde<br>(lengte 306,7 km) | Kempense kanalen<br>(lengte 329,3 km) | Brabantse kanalen<br>(lengte 130,4 km) | Maas en Samber<br>(lengte 306,7 km) |
|-------------|--|---------------------------------------|--|-------------------------------------|
|             | 1  | 2                                     | 3                                      | 4                                   |
| 2001        | 151  | 265                                   | 30                                     | 58                                  |
| 2002        | 165  | 283                                   | 35                                     | 61                                  |
| <b>2001</b> |  |                                       |  |                                     |
| mei         | 146  | 285                                   | 25                                     | 65                                  |
| juni        | 146  | 274                                   | 33                                     | 65                                  |
| juli        | 139  | 234                                   | 27                                     | 53                                  |
| augustus    | 148  | 260                                   | 30                                     | 58                                  |
| september   | 153  | 267                                   | 32                                     | 58                                  |
| oktober     | 165  | 287                                   | 34                                     | 68                                  |
| november    | 156  | 276                                   | 29                                     | 69                                  |
| december    | 149  | 243                                   | 28                                     | 45                                  |
| <b>2002</b> |  |                                       |  |                                     |
| januari     | 154  | 273                                   | 29                                     | 50                                  |
| februari    | 145  | 232                                   | 27                                     | 43                                  |
| maart       | 168  | 282                                   | 35                                     | 56                                  |
| april       | 163  | 282                                   | 32                                     | 65                                  |
| mei         | 165  | 272                                   | 35                                     | 62                                  |
| juni        | 158  | 269                                   | 36                                     | 62                                  |
| juli        | 188  | 270                                   | 31                                     | 52                                  |
| augustus    | 173  | 299                                   | 32                                     | 67                                  |
| september   | 177  | 325                                   | 37                                     | 75                                  |
| oktober     | 175  | 321                                   | 46                                     | 79                                  |
| november    | 164  | 292                                   | 39                                     | 65                                  |
| december    | 164  | 273                                   | 39                                     | 53                                  |

### Bedrijvigheid van de Belgische spoorwegen

|             | Reizigersvervoer                  |  | Goederenvervoer (volledige wagonladingen)<br>(in 1 000 000 tkm) |        |
|-------------|-----------------------------------|--|---|--------|
|             | Aantal reizigers<br>(x 1 000) (1) | Aantal reizigers-km<br>(x 1 000 000) (1) | Binnenlands vervoer   | Invoer |
|             | 1                                 | 2  | 3   | 4      |
| 2002        | 13745                             | 687                                      | 160   | 177    |
| 2003        | 14030                             | 689                                      | 164   | 167    |
| <b>2003</b> |                                   |  |   |        |
| maart       | 15168                             | 723                                      | 186   | 138    |
| april       | 13517                             | 667                                      | 138   | 161    |
| mei         | 14684                             | 704                                      | 101   | 227    |
| juni        | 13380                             | 665                                      | 149   | 139    |
| juli        | 12365                             | 691                                      | 278   | 159    |
| augustus    | 11591                             | 662                                      | 142   | 146    |
| september   | 14463                             | 715                                      | 156   | 181    |
| oktober     | 15684                             | 751                                      | 180   | 197    |
| november    | 15035                             | 699                                      | 151   | 178    |
| december    | 14273                             | 662                                      | 203   | 184    |
| <b>2004</b> |                                   |  |   |        |
| januari     | 14699                             | 681                                      | 123   | 99     |
| februari    | 14436                             | 670                                      | 163   | 156    |
| maart       | 15788                             | 743                                      | 178   | 165    |
| april       |                                   |  | 188   | 215    |

(\*) Voor meer uitleg zie inleiding en toelichtingen.

(1) Voorlopige cijfers voor 2003.

| Bekken van de<br>Bovenschedde<br>(lengte 327,7 km) | Centrum en Borinage<br>(lengte 92,6 km) | Ijzerbekken en Kust<br>(lengte 144,4 km) | Totaal     |             |
|--|---|--|------------|-------------|
| 5  | 6                                       | 7  | 8          |             |
| 133  | 6                                       | 1  | <b>644</b> | 2001        |
| 131  | 5                                       | 1  | <b>679</b> | 2002        |
|  |   |  |            | <b>2001</b> |
| 139  | 7                                       | 1  | <b>668</b> | mei         |
| 145  | 6                                       | 1  | <b>669</b> | juni        |
| 132  | 6                                       | 1  | <b>592</b> | juli        |
| 123  | 5                                       | 1  | <b>625</b> | augustus    |
| 127  | 6                                       | 1  | <b>644</b> | september   |
| 142  | 7                                       | 1  | <b>704</b> | oktober     |
| 133  | 6                                       | 1  | <b>669</b> | november    |
| 114  | 5                                       | 1  | <b>583</b> | december    |
|  |   |  |            | <b>2002</b> |
| 129  | 5                                       | 1  | <b>641</b> | januari     |
| 111  | 4                                       | 1  | <b>563</b> | februari    |
| 135  | 5                                       | 1  | <b>682</b> | maart       |
| 141  | 5                                       | 1  | <b>689</b> | april       |
| 142  | 4                                       | 1  | <b>680</b> | mei         |
| 135  | 3                                       | 1  | <b>665</b> | juni        |
| 137  | 3                                       | 1  | <b>663</b> | juli        |
| 120  | 3                                       | 1  | <b>695</b> | augustus    |
| 133  | 6                                       | 1  | <b>753</b> | september   |
| 144  | 7                                       | 1  | <b>773</b> | oktober     |
| 131  | 6                                       | 2  | <b>697</b> | november    |
| 111  | 5                                       | 2  | <b>646</b> | december    |

Goederenvervoer - vervolg (volledige wagonladingen) (in 1 000 000 tkm)

| Uitvoer | Doorvoer | Totaal     |             |
|---------|----------|------------|-------------|
| 5       | 6        | 7          |             |
| 246     | 23       | <b>606</b> | 2002        |
| 257     | 19       | <b>608</b> | 2003        |
|         |          |            | <b>2003</b> |
| 244     | 13       | <b>580</b> | maart       |
| 258     | 60       | <b>618</b> | april       |
| 233     | 23       | <b>584</b> | mei         |
| 225     | 18       | <b>530</b> | juni        |
| 300     | 19       | <b>756</b> | juli        |
| 213     | 11       | <b>512</b> | augustus    |
| 293     | 12       | <b>641</b> | september   |
| 323     | 27       | <b>728</b> | oktober     |
| 273     | 11       | <b>613</b> | november    |
| 244     | 11       | <b>642</b> | december    |
|         |          |            | <b>2004</b> |
| 224     | 6        | <b>452</b> | januari     |
| 269     | 5        | <b>592</b> | februari    |
| 287     | 4        | <b>634</b> | maart       |
| 277     | 19       | <b>699</b> | april       |

**Bedrijvigheid van de luchthaven Brussel Nationaal (evolutie in de tijd) (1)**

|      | Aantal vluchten |              | Aantal passagiers |              | Goederen (2) (3)<br>(ton) |              |
|------|-----------------|--------------|-------------------|--------------|---------------------------|--------------|
|      | bij vertrek     | bij aankomst | bij vertrek       | bij aankomst | bij vertrek               | bij aankomst |
| 1998 | 138565          | 138457       | 9308198           | 9173699      | 303971                    | 281621       |
| 1999 | 145944          | 145637       | 10052252          | 9972780      | ..                        | ..           |
| 2000 | 152552          | 152428       | 10867076          | 10771389     | 332590                    | 290775       |
| 2001 | 143403          | 143373       | 9895186           | 9785629      | 305323                    | 254675       |
| 2002 | 118782          | 118814       | 7308884           | 7101671      | 275848                    | 235577       |
| 2003 | 115662          | 115710       | 7690239           | 7504965      | 301611                    | 278125       |

**2003**

|           |       |       |        |        |       |       |
|-----------|-------|-------|--------|--------|-------|-------|
| Januari   | 9047  | 9035  | 450857 | 465552 | 21979 | 20622 |
| Februari  | 8580  | 8574  | 478630 | 450402 | 23050 | 22127 |
| Maart     | 9582  | 9571  | 550813 | 560249 | 26259 | 25490 |
| April     | 9563  | 9515  | 663839 | 609463 | 24599 | 24454 |
| Mei       | 9923  | 9957  | 673510 | 648197 | 23969 | 22724 |
| Juni      | 10079 | 10007 | 741264 | 700829 | 24422 | 22095 |
| Juli      | 10617 | 10544 | 893492 | 756188 | 25055 | 21016 |
| Augustus  | 10100 | 10186 | 762930 | 856487 | 22484 | 19599 |
| September | 10241 | 10270 | 731339 | 754872 | 24220 | 22360 |
| Oktober   | 10260 | 10276 | 693048 | 681712 | 27520 | 24959 |
| November  | 9155  | 9230  | 525931 | 549600 | 30699 | 26903 |
| December  | 8515  | 8545  | 524586 | 471414 | 27353 | 25776 |

**2004**

|           |      |      |        |        |       |       |
|-----------|------|------|--------|--------|-------|-------|
| Januari   | 8793 | 8801 | 452122 | 469008 | 23535 | 22933 |
| Februari  | 8757 | 8720 | 506410 | 481601 | 25968 | 23697 |
| Maart     | 9655 | 9660 | 571570 | 560685 | 29822 | 27302 |
| April     | 9620 | 9585 | 689821 | 640745 | 27246 | 25236 |
| Mei       |      |      |        |        |       |       |
| Juni      |      |      |        |        |       |       |
| Juli      |      |      |        |        |       |       |
| Augustus  |      |      |        |        |       |       |
| September |      |      |        |        |       |       |
| Oktober   |      |      |        |        |       |       |
| November  |      |      |        |        |       |       |
| December  |      |      |        |        |       |       |

(1) Enkel verkeer met handelskarakter  
 (2) Alleen vrachtgoed  
 (3) Voor 2002 en 2003 vrachtgoed + post

## Tot het verkeer toegelaten motorvoertuigen

### Nieuwe motorvoertuigen

|             | Voertuigen voor |                        |                 |                   |                  | Totaal       | Motor fietsen |
|-------------|-----------------|------------------------|-----------------|-------------------|------------------|--------------|---------------|
|             | Personen-auto's | Autobussen en autocars | goederenvervoer | Landbouwtractoren | Andere tractoren |              |               |
|             | 1               | 2                      | 3               | 4                 | 5                | 6            | 7             |
| 2002        | 39403           | 90                     | 4444            | 285               | 387              | <b>44608</b> | 1796          |
| 2003        | 38598           | 75                     | 4677            | 282               | 402              | <b>44033</b> | 1856          |
| <b>2003</b> |                 |                        |                 |                   |                  |              |               |
| februari    | 43901           | 79                     | 5295            | 278               | 393              | <b>49946</b> | 1843          |
| maart       | 48572           | 119                    | 5971            | 383               | 519              | <b>55564</b> | 2646          |
| april       | 43899           | 82                     | 6170            | 406               | 524              | <b>51081</b> | 3194          |
| mei         | 37532           | 63                     | 4908            | 322               | 412              | <b>43237</b> | 2839          |
| juni        | 40357           | 112                    | 4600            | 315               | 393              | <b>45777</b> | 2773          |
| juli        | 35489           | 53                     | 4330            | 346               | 277              | <b>40495</b> | 2665          |
| augustus    | 29027           | 47                     | 3387            | 278               | 351              | <b>33090</b> | 1970          |
| september   | 34485           | 20                     | 4074            | 259               | 455              | <b>39293</b> | 1492          |
| oktober     | 42598           | 69                     | 4657            | 243               | 444              | <b>48011</b> | 959           |
| november    | 30306           | 91                     | 3693            | 140               | 267              | <b>34497</b> | 519           |
| december    | 26451           | 71                     | 3062            | 144               | 137              | <b>29865</b> | 347           |
| <b>2004</b> |                 |                        |                 |                   |                  |              |               |
| januari     | 47460           | 84                     | 6048            | 277               | 729              | <b>54598</b> | 1252          |
| februari    | 50104           | 89                     | 5411            | 286               | 443              | <b>56333</b> | 2279          |
| maart       | 61465           | 127                    | 6953            | 522               | 606              | <b>69673</b> | 3194          |
| april       | 53726           | 108                    | 6256            | 577               | 496              | <b>61163</b> | 3625          |

### Tweedehands motorvoertuigen

|             | Voertuigen voor |                        |                 |                   |                  | Totaal |
|-------------|-----------------|------------------------|-----------------|-------------------|------------------|--------|
|             | Personen-auto's | Autobussen en autocars | goederenvervoer | Landbouwtractoren | Andere tractoren |        |
|             | 8               | 9                      | 10              | 11                | 12               | 13     |
| 2002        | 57345           | 72                     | 6413            | 506               | 363              | 64698  |
| 2003        | 55631           | 91                     | 6684            | 523               | 361              | 63289  |
| <b>2003</b> |                 |                        |                 |                   |                  |        |
| februari    | 54091           | 81                     | 7097            | 511               | 317              | 62097  |
| maart       | 59098           | 115                    | 7390            | 641               | 403              | 67647  |
| april       | 58962           | 96                     | 7365            | 644               | 387              | 67454  |
| mei         | 55433           | 81                     | 6621            | 577               | 364              | 63076  |
| juni        | 60403           | 75                     | 7112            | 566               | 346              | 68502  |
| juli        | 60721           | 55                     | 6679            | 617               | 354              | 68426  |
| augustus    | 48440           | 132                    | 5125            | 453               | 288              | 54438  |
| september   | 57981           | 79                     | 6657            | 496               | 406              | 65619  |
| oktober     | 60258           | 108                    | 7377            | 485               | 471              | 68699  |
| november    | 47312           | 51                     | 5717            | 230               | 384              | 53694  |
| december    | 46980           | 112                    | 5776            | 400               | 304              | 53572  |
| <b>2004</b> |                 |                        |                 |                   |                  |        |
| januari     | 54846           | 105                    | 7363            | 520               | 446              | 63280  |
| februari    | 56824           | 70                     | 7166            | 585               | 376              | 65021  |
| maart       | 67744           | 70                     | 8525            | 818               | 415              | 77572  |
| april       | 62849           | 84                     | 7544            | 708               | 435              | 71620  |

(\*) Voor meer uitleg zie inleiding en toelichtingen

## Toerisme en hotelwezen

### Aantal overnachtingen in België (in duizend)\*

|             | Volgens het gewest van bestemming |                                     |               |              |
|-------------|-----------------------------------|-------------------------------------|---------------|--------------|
|             | Totaal                            | Brussels Hoofd-<br>stedelijk Gewest | Vlaams Gewest | Waals Gewest |
|             | 1                                 | 2                                   | 3             | 4            |
| 2000        | <b>29215,3</b>                    | 4496,9                              | 17862,7       | 6855,8       |
| 2001        | <b>28693,9</b>                    | 4418,6                              | 17364,5       | 6910,8       |
| 2002        | <b>29092,5</b>                    | 4686,4                              | 17586,8       | 6819,4       |
| <b>2003</b> |                                   |                                     |               |              |
| januari     | <b>1150,8</b>                     | 275,4                               | 676,2         | 199,2        |
| februari    | <b>1445,7</b>                     | 321,4                               | 846,8         | 277,5        |
| maart       | <b>1794,4</b>                     | 387,5                               | 1065,0        | 341,9        |
| april       | <b>2399,5</b>                     | 394,4                               | 1483,0        | 522,1        |
| mei         | <b>2560,9</b>                     | 435,9                               | 1493,6        | 631,4        |
| juni        | <b>2508,4</b>                     | 395,9                               | 1495,9        | 616,6        |
| juli        | <b>4688,3</b>                     | 358,7                               | 2858,9        | 1470,7       |
| augustus    | <b>4323,9</b>                     | 389,3                               | 2769,1        | 1165,4       |
| september   | <b>2287,4</b>                     | 442,8                               | 1338,1        | 456,5        |
| oktober     | <b>2316,0</b>                     | 459,0                               | 1349,7        | 507,2        |
| november    | <b>1679,2</b>                     | 407,0                               | 945,4         | 326,8        |
| december    | <b>1571,6</b>                     | 389,6                               | 858,7         | 323,2        |
| <b>2004</b> |                                   |                                     |               |              |
| januari     | <b>1095,0</b>                     | 302,0                               | 599,1         | 193,8        |

### Aantal aankomsten in België (in duizend)\*

|             | Volgens het gewest van bestemming |                                     |               |              |
|-------------|-----------------------------------|-------------------------------------|---------------|--------------|
|             | Totaal                            | Brussels Hoofd-<br>stedelijk Gewest | Vlaams Gewest | Waals Gewest |
|             | 1                                 | 2                                   | 3             | 4            |
| 2000        | <b>10723,9</b>                    | 2381,8                              | 6004,7        | 2337,4       |
| 2001        | <b>10806,6</b>                    | 2340,3                              | 6059,9        | 2406,9       |
| 2002        | <b>11067,8</b>                    | 2468,2                              | 6168,7        | 2430,8       |
| <b>2003</b> |                                   |                                     |               |              |
| januari     | <b>528,1</b>                      | 149,7                               | 285,1         | 93,3         |
| februari    | <b>679,5</b>                      | 174,5                               | 370,2         | 134,7        |
| maart       | <b>787,8</b>                      | 203,1                               | 433,7         | 151,0        |
| april       | <b>957,5</b>                      | 206,6                               | 546,8         | 204,2        |
| mei         | <b>1052,6</b>                     | 219,7                               | 583,2         | 249,7        |
| juni        | <b>1016,4</b>                     | 210,7                               | 561,9         | 243,7        |
| juli        | <b>1223,6</b>                     | 191,6                               | 697,8         | 334,2        |
| augustus    | <b>1227,4</b>                     | 202,2                               | 724,0         | 301,3        |
| september   | <b>978,7</b>                      | 235,7                               | 538,0         | 205,0        |
| oktober     | <b>1010,0</b>                     | 249,7                               | 543,4         | 216,9        |
| november    | <b>774,4</b>                      | 219,9                               | 400,5         | 154,0        |
| december    | <b>725,8</b>                      | 213,9                               | 371,7         | 140,2        |
| <b>2004</b> |                                   |                                     |               |              |
| januari     | <b>520,0</b>                      | 165,3                               | 265,5         | 89,2         |

(\*) Voor meer uitleg zie inleiding en toelichtingen.

## Toerisme en hotelwezen

### Volgens land van gewoon verblijf

| België      | Frankrijk | Nederland | Verenigd Koninkrijk | Duitsland | Verenigde Staten |           |
|-------------|-----------|-----------|---------------------|-----------|------------------|-----------|
| 5           | 6         | 7         | 8                   | 9         | 10               |           |
| 13689,2     | 1584,7    | 4826,4    | 2492,9              | 2315,4    | 738,2            | 2000      |
| 13320,6     | 1573,6    | 4911,2    | 2647,1              | 2192,7    | 692,3            | 2001      |
| 13189,2     | 1702,7    | 5030,4    | 2645,1              | 2228,2    | 664,6            | 2002      |
| <b>2003</b> |           |           |                     |           |                  |           |
| 422,1       | 101,8     | 198,3     | 102,3               | 102,8     | 35,1             | januari   |
| 550,6       | 170,1     | 225,0     | 152,3               | 91,7      | 36,3             | februari  |
| 796,4       | 119,7     | 252,8     | 189,9               | 124,5     | 47,6             | maart     |
| 1113,9      | 174,0     | 319,7     | 226,7               | 213       | 53,5             | april     |
| 1065,3      | 161,9     | 504,1     | 238,8               | 194,5     | 58,2             | mei       |
| 1052,0      | 146,0     | 465,7     | 208,7               | 254,5     | 64,7             | juni      |
| 2577,4      | 166,9     | 1106,4    | 221,3               | 194,4     | 56,1             | juli      |
| 2252,2      | 200,0     | 863,1     | 258,0               | 297,4     | 47,2             | augustus  |
| 919,0       | 131,3     | 356,6     | 230,7               | 216,4     | 62,4             | september |
| 938,9       | 147,4     | 395,8     | 244,8               | 208,0     | 57,0             | oktober   |
| 714,2       | 123,5     | 217,4     | 188,8               | 110,1     | 45,5             | november  |
| 615,2       | 126,9     | 274,7     | 204,8               | 90,7      | 34,8             | december  |
| <b>2004</b> |           |           |                     |           |                  |           |
| 390,8       | 98,2      | 170,9     | 99,4                | 105,4     | 35,6             | januari   |

### Volgens land van gewoon verblijf

| België      | Frankrijk | Nederland | Verenigd Koninkrijk | Duitsland | Verenigde Staten |           |
|-------------|-----------|-----------|---------------------|-----------|------------------|-----------|
| 5           | 6         | 7         | 8                   | 9         | 10               |           |
| 4266,5      | 837,5     | 1572,1    | 1198,1              | 816,2     | 0                | 2000      |
| 4355,1      | 835,1     | 1654,0    | 1253,6              | 782,6     | 326,0            | 2001      |
| 4343,9      | 908,6     | 1681,5    | 1250,2              | 815,5     | 301,3            | 2002      |
| <b>2003</b> |           |           |                     |           |                  |           |
| 192,2       | 53,9      | 82,4      | 53,0                | 39,2      | 15,7             | januari   |
| 267,0       | 76,9      | 96,6      | 75,8                | 96,6      | 15,7             | februari  |
| 328,7       | 67,3      | 102,0     | 91,4                | 50,5      | 22,1             | maart     |
| 393,4       | 88,5      | 130,4     | 99,9                | 74,3      | 23,4             | april     |
| 413,6       | 89,3      | 182,8     | 110,0               | 78,0      | 25,6             | mei       |
| 386,3       | 83,2      | 171,1     | 105,0               | 92,0      | 30,3             | juni      |
| 532,5       | 80,6      | 242,6     | 100,9               | 70,7      | 26,2             | juli      |
| 520,9       | 93,7      | 210,0     | 109,8               | 87,1      | 22,4             | augustus  |
| 366,0       | 74,4      | 141,8     | 115,1               | 76,5      | 26,9             | september |
| 386,6       | 82,9      | 154,3     | 119,6               | 78,6      | 25,9             | oktober   |
| 307,0       | 69,3      | 100,1     | 90,6                | 45,7      | 20,4             | november  |
| 267,2       | 70,8      | 114,3     | 102,2               | 39,4      | 16,9             | december  |
| <b>2004</b> |           |           |                     |           |                  |           |
| 180,6       | 54,4      | 78,4      | 50,1                | 40,2      | 19,9             | januari   |





# Toelichtingen



# Leefmilieu

## Lucht

### Uitstoot in de lucht van NMVOS

#### Kol. 1 tot 7

Niet-methaan vluchtige organische stoffen of NMVOS : o.a. benzinedampen en brandstoffen in de uitlaatgassen van voertuigen.

### Uitstoot in de lucht van CO<sub>2</sub>

IPCC-referentiemethode. Vanaf 1990 berekeningen FOD Economie (administratie energie). Vóór 1990 berekeningen Eurostat en schatting NIS door toepassing van trend van Hecq et al (1990).

### Uitstoot in de lucht van N<sub>2</sub>O

Voor 1979 tot 1988 is de bron Hecq, W., Kestemont, B., Dupierreux, JM et Vander Eycken, H., 1990, « Politique énergétique et environnement, une comparaison entre les pays-Bas et la Belgique », rapport final, ULB, Bruxelles, 200 pp. Na 1989 is de bron EMEP (officiële Belgische cijfers, verbeterd door experts van EMEP).

### Gemiddelde concentraties van stoffen in de lucht

#### Kol. 1 tot 3

In de 5 door IRCEL uit gekozen meetstations voor het schatten van deze series, zijn de gemiddelde concentraties van SO<sub>2</sub>, NO<sub>2</sub> en deeltjes in 1985 respectievelijk 46, 54 en 103 µg/m<sup>3</sup>.

## Afval

Bron : Schatting NIS op basis van administratieve gegevens (OVAM, DGRNE, BIM)

Gemeentelijk afval is afval dat door of voor de gemeenten wordt ingezameld. Het omvat onder meer het afval van KMO's. Om redenen van internationale vergelijkbaarheid is selectief ingezameld gemeentelijk bouw- en afbraakafval (ongeveer 975 Kt/jaar in 2001) niet meer begrepen in het gemeentelijke afval.

### Gemeentelijk afval ; recyclage

#### Kol. 8

Schatting EMA : geschatte cijfers voor papier en karton.

# Bevolking en huisvesting

## Loop van de bevolking

Bron : Rijksregister (vanaf 1988).

### **Kol. 4 en 5**

Voor 1981, met inbegrip van de correcties (- 13 364) voortvloeiend uit de volkstelling van 1<sup>ste</sup> maart 1981.

Voor 1988, met inbegrip van de correcties (+ 37 717) voortvloeiend uit de overgang van cijfers gebaseerd op de aangiften van de gemeenten, naar cijfers uit het Rijksregister.

Vanaf 1989, met inbegrip van het saldo van de verrichtingen van het voorgaande jaar, die nog niet verrekend waren door het Rijksregister op het ogenblik dat het bestand over de loop van dat jaar aan het N.I.S. werd overgemaakt (- 3 676 en 1989; + 501 en 1990 ; + 313 en 1991 ; + 492 en 1992 ; + 147 en 1993).

Voor 1991, met inbegrip van de correcties ( - 12 161) voortvloeiend uit de volkstelling van 1ste maart 1991.

# Samenleving

## Werkgelegenheid

### enquête naar de arbeidskrachten

#### Voorstelling

De voornaamste doelstelling van de **enquête naar de arbeidskrachten** is de bevolking op actieve leeftijd (vanaf 15 jaar) in te delen in drie groepen (werkende personen, werklozen en niet-actieve personen), in overeenstemming met de definities van het Internationaal Arbeidsbureau (IAB), en over elk van deze categorieën gegevens te verstrekken. De reden voor deze verwijzing naar internationale criteria is het streven naar vergelijkbaarheid tussen de landen: de Belgische EAK maakt deel uit van de enquêtes die gecoördineerd worden door het Statistisch Bureau van de Europese Gemeenschappen (Eurostat).

Onze steekproefenquête bij de huishoudens dekt de hele bevolking die op het nationaal grondgebied woont. De toevallig gekozen personen worden thuis ondervraagd door een afgevaardigde van het NIS en ondergebracht op basis van zo objectief mogelijke informatie. De hiertoe gebruikte vragenlijst betreft hoofdzakelijk de activiteit gedurende een zgn. referentieweek; sedert januari 1999 is deze week veranderlijk (vroeger werd de EAK in het voorjaar georganiseerd). Bovendien worden sedert april 1999 de geïnterviewde huishoudens drie maanden later opnieuw kort ondervraagd; de resultaten van deze "tweede bevraging" zullen in aanmerking worden genomen wanneer de jaarcijfers vanaf 2000 geproduceerd worden.

De EAK bevindt zich op het kruispunt van de demografische statistieken (doordat huishoudens worden aangesproken, die zelf uit personen bestaan) en de economische statistieken (omdat de bijdrage van elke werknemer aan het productieproces bestudeerd wordt).

#### Begrippen

Voornaamste definities van het IAB:

##### - Werkgelegenheid

Onder "tewerkgestelde persoon" (ook genoemd "persoon met een betrekking" of "werkende") wordt verstaan iemand die gedurende de referentieweek (minstens één uur, en zelfs zonder formeel contract) in loondienst of voor winst heeft gewerkt, of niet werkte maar een betrekking had waarvan hij/zij tijdelijk afwezig was (ziekte, vakantie, ...). Zo wordt een gepensioneerde die enkele uren per week werkt om wat bij te verdienen als werkende geteld, alsook de studente die een avond babysit was en de persoon die in het kader van een PWA gewerkt heeft in de loop van de referentieweek.

##### - Werkloosheid

"Werklozen" (volgens de IAB-definitie) zijn alle personen van 15 jaar en ouder die gedurende de referentieweek geen werk hadden, werk zochten (d.w.z. actieve stappen ondernomen hebben tijdens de 4 weken voor het interview) en direct beschikbaar waren voor werk (binnen 2 weken). Of de persoon al dan niet een uitkering krijgt van de RVA is irrelevant.

##### - Inactiviteit

De "niet-actieve bevolking" omvat alle andere personen, inclusief kinderen onder 15 jaar, in het bijzonder: zij die zich uitsluitend met het huishouden bezighouden (huisman of -vrouw), of die als vrijwilliger werken (bijvoorbeeld voor een humanitaire instelling), studenten en gepensioneerden (voor zover ze geen betaalde activiteit verrichten). Dit standpunt komt overeen met de optiek van de Nationale Rekeningen, die bij de berekening van het Bruto Nationaal Product onbezoldigd werk (thuis of elders) niet in rekening brengen.

De eerste twee groepen "**werkgelegenheid**" (actieve personen met een betrekking) en "**werkloosheid**" (actieve personen zonder een betrekking) vormen de "arbeidskrachten" of de "totale actieve bevolking", m.a.w. de personen die werken of bereid zijn te werken.

### **Wekelijkse arbeidsuur in de industrie**

Voor de definitie van het begrip arbeidsduur per arbeider en bediende, zie Statistisch Tijdschrift nr. 1, januari 1969 ; blz. 20

Gedeelten van uren volgens het decimaal stelsel.

#### **Kol. 1, 4 en 10**

Exclusief steenkoolmijnen, ijzer- en staalindustrie.

#### **Kol. 2, 5 en 11**

Exclusief ijzer- en staalindustrie.

### **Stakingen**

Het aantal geschillen, het aantal betrokken vestigingen, het aantal werkstakers en het aantal gedwongen stakers is geteld in de maand of het jaar waarin de geschillen begonnen. Het aantal verloren arbeidsdagen daarentegen is het totaal aantal werkelijk tijdens de maand of het jaar verloren dagen, daar een geschil verscheidene maanden kan duren.

De gegevens betreffende het tweede semester van 1993, alsook het jaargemiddelde, zijn niet beschikbaar.

### **Aantal werklozen**

Bron : Rijksdienst voor Arbeidsvoorziening.

#### **Kol. 1 tot 3**

Statistiek van de uitkeringsgerechtigde volledig werklozen, ingeschreven als werkzoekenden in de arbeidsbemiddeling kantoren op het einde van de maand.

Ingevolge het K.B. van 29 december 1984 (B.S. van 18 januari 1985) kunnen sommige oudere werklozen op hun aanvraag vrijgesteld worden van inschrijving als werkzoekende en toch nog werkloosheidsuitkeringen ontvangen.

Statistisch worden deze oudere uitkeringsgerechtigde volledig werklozen, die niet meer ingeschreven zijn als werkzoekenden, vanaf april 1985 niet meer samengevoegd met de andere uitkeringsgerechtigde volledig werklozen..

#### **Kol. 4**

Daggemiddelde van het totaal aantal gedeeltelijk werklozen zowel voor de jaar- als de maandgegevens. Het gaat om tijdelijke werkloosheid wegens economische redenen, weersomstandigheden en andere.

#### **Kol. 5 tot 7**

Percentage uitkeringsgerechtigde werklozen t.o.v. alle verzekerden tegen werkloosheid.

#### **Kol. 8 tot 10**

Van januari 1985 af worden de werkloosheidspercentages volgens E.G.- definities berekend op de som van de uitkeringsgerechtigde volledig werklozen, de andere verplicht ingeschreven werklozen (zonder werk) en de vrijwillig ingeschreven werkzoekenden (zonder werk).

## **Levensstandaard**

### **Inkomen van personen**

Deze statistiek werd opgemaakt door uitsplitsing van de inkomens van het aanslagjaar 2000 ingekohierd tot einde juni 2001. Zij slaat derhalve op de inkomens die in 1999 zowel in België als in het buitenland verworven werden, met inbegrip van de van belasting vrijgestelde buitenlandse inkomsten.

De basis voor deze statistiek is het totaal belastbaar netto-inkomen per aangifte. Dit wil zeggen de som van het gezamenlijk belastbaar netto-inkomen en van het afzonderlijk belastbaar netto-inkomen.

#### **Gemiddeld inkomen per aangifte**

Quotiënt van het totaal belastbaar netto-inkomen en het aantal aangiften.

#### **Mediaaninkomen**

Inkomen van de aangifte die zich in het midden van de reeks bevindt na rangschikking van de aangiften volgens toenemend inkomen..

#### **Gemeentelijke belastingsvoet**

Quotiënt van de totale belasting en het totaal belastbaar netto-inkomen per gemeente.

## **Gezondheid**

### **Aantal verkeersongevallen**

#### **Kol. 1 en 6**

Overleden ter plaatse of voor opname in het ziekenhuis.

#### **Kol. 4**

Sedert 1 januari 1973 worden botsingen tussen meer dan twee weggebruikers beschouwd als één ongeval.

#### **Kol. 5**

Totaal van de doden vermeld in kolom 6 en van de gewonden (kolommen 7 en 8) die overleden binnen de 30 dagen na het ongeval.

# Economie en financiën

## Productie-indexen 1995 = 100

Productie-indexen : Beknopte methodologie

### 1. Definities

De productie-index meet in het ideale geval maandelijks de toegevoegde waarde tegen factorkosten, uitgedrukt als een Laspeyres volume-index. In de praktijk moet dit ideaal benaderd worden via ofwel inputgegevens (de inzet van grondstoffen, energie of arbeid), ofwel outputgegevens (productie in hoeveelheid, productie in gedeflateerde waarde of leveringen in gedeflateerde waarde, van alle producten of een selectie).

De productie-index is de belangrijkste conjunctuurindicator. Hij heeft twee belangrijke functies:

- het volgen van de conjunctuurcyclus, zo snel en accuraat mogelijk, en vooral het zo vroeg mogelijk detecteren van de omslagpunten in de curve;
- het registreren van de evolutie van de productie, over langere periodes, zo gedetailleerd mogelijk.

Om de tegenstrijdige doelstellingen van snelheid enerzijds en kwaliteit en volledigheid anderzijds te verzoenen, wordt zo vroeg mogelijk (binnen een maand en 15 kalenderdagen) een voorlopige index berekend, desnoods op onvolledige gegevens en enkel op algemeen niveau; later, in principe na 3 maanden en 15 kalenderdagen, komt er een definitieve index voor alle activiteiten en gewesten op basis van volledige en goed gecontroleerde data.

### 2. Soorten productie-indexen

Alle indexen worden uitgedrukt tegenover een basisjaar (op dit ogenblik 1995), dat om de vijf jaar geactualiseerd wordt.

- Activiteiten. Productie-indexen worden berekend voor het totaal en voor alle deelactiviteiten van de winning van delfstoffen, de eigenlijke (verwerkende) industrie, elektriciteit, gas en water en de bouwnijverheid; samen vormen die de totale industrie. Er zijn productie-indexen tot een heel gedetailleerd niveau (vb. voor 'Specerijen, sausen en kruiden'), en ook voor de hoofdindustriegroepen (intermediaire goederen, investeringsgoederen, duurzame en niet-duurzame consumptiegoederen).
- Gewesten. Naast de productie-indexen voor België, worden ook gewestelijke indexen berekend voor Vlaanderen, Wallonië en Brussel.
- Types van indexen. Vanuit de onbewerkte bruto indexen worden achtereenvolgens afgeleid: indexen per werkdag (na verwijdering van de invloed van de ongelijke duur en samenstelling van de maanden), seizoengezuiverde indexen (ook seizoenschommelingen uitgezuiverd) en trends (ook toevallige schommelingen weg, zodat alleen nog de fundamentele trend van de conjunctuur overblijft).

### 3. Berekeningsmethodes.

De basisinformatie voor het berekenen van de productie-indexen wordt gehaald uit de maandelijkse enquêtes van het NIS, die de gegevens verzamelen van zo'n elfduizend lokale eenheden van economische activiteit. Om de totale industrie af te dekken, worden die waar nodig aangevuld met gegevens uit administratieve en andere bronnen. Welke basisinformatie bij de indexberekening gebruikt wordt, voor een bepaalde activiteit, hangt af van de aard van de activiteit en van de beschikbaarheid van gegevens. Dat levert 4 mogelijkheden op, in afnemende mate van voorkeur: de gedeflateerde waarde van de productie, de ingezette grondstoffen, de gedeflateerde waarde van de leveringen of de gewerkte uren. De gedeflateerde waarde van de leveringen wordt het meest gebruikt.



De productie-index is een Laspeyres kettingindex. Daartoe wordt eerst een elementaire index (vorig jaar = 100) berekend: voor elke deelactiviteit wordt de basisinformatie van een bepaalde berekeningsmaand gedeeld door het gemiddelde van het voorgaande jaar. Via wegingen worden die elementaire indexen dan samengebundeld tot aggregaten (vorig jaar = 100). Door al die indexen vorig jaar = 100 te vermenigvuldigen met het overeenstemmende gemiddelde van het voorgaande jaar met het basisjaar 1995 = 100, worden deze vervolgens omgezet in bruto indexen (1995 = 100). Die bruto indexen leveren tenslotte, na het verwijderen van diverse componenten via het berekeningsprogramma TRAMA/SEATS, respectievelijk indexen per werkdag (1995 = 100), seizoengezuiverde indexen (1995 = 100) en trends (1995 = 100) op.

De wegingen waarmee de elementaire indexen (vorig jaar = 100) worden geaggregeerd, moeten zo precies mogelijk de toegevoegde waarden van de diverse activiteiten in het voorgaande jaar weerspiegelen. Elk jaar worden ze herberekend aan de hand van de recentste toegevoegde waarden van de diverse activiteiten voor België en de drie gewesten. Door een jaarlijkse aanpassing van de wegingen kunnen de structurele veranderingen in de industrie heel nabij opgevolgd worden.

#### **4. Verspreiding.**

De Eenheid Conjuncturele Indicatoren verzorgt maandelijks een persbericht in het Nederlands, Frans Engels en Duits betreffende de meest recente productie indicatoren. Dit persbericht wordt gratis verstuurd, vooral per e-mail, aan de pers en andere geïnteresseerden. De recentste versie is terug te vinden op de website van het N.I.S. ([http://statbel.fgov.be/production\\_fr.htm](http://statbel.fgov.be/production_fr.htm)). Meer gedetailleerde gegevens voor België en de gewesten kunnen op papier of elektronisch geleverd worden mits betaling. De productie indexen worden tevens gedetailleerd gepubliceerd in de publicaties van het N.I.S. Vraag onze tarieven.

#### **5. Contact**

Bijkomende inlichtingen kunnen verstrekt worden door de Eenheid Conjuncturele Indicatoren van het Nationaal Instituut voor de Statistiek : Leuvenseweg 44, B-1000 Brussel tel. +(32)(0)2/548 65 71 of +(32)(0)2/548 65 94 fax +(32)(0)2/548 65 72

### **Indexcijfers van de omzet**

Indexcijfers van de omzet volgens de aangiften in de B.T.W. 1985 = 100 : zie toelichting bij kol.29 t/m 34 van het algemeen overzicht.

### **Prijs**

Indexcijfers van de industriële productieprijs: de cijfers van de 2 laatste maanden zijn steeds voorlopige cijfers .

### **Indexcijfer van de consumptieprijzen**

Het nieuwe indexcijfers van de consumptieprijzen werd van kracht op 1 januari 1998. Als basisperiode heeft men het jaar 1996 genomen.

De indexcijfers van de consumptieprijzen werden berekend door het Ministerie van Economische Zaken, Bestuur Handelsbeleid (Dienst voor het Indexcijfer). Het indexcijfers weerspiegelt de evolutie van het prijspeil en dient om de inflatiecoëfficiënt te bepalen. De berekening gebeurt op basis van de prijzen van 481 producten ; de zogenaamde "indexkorf ". De wegingen van de producten worden onder meer bepaald aan de hand van het gezinsbudgetonderzoek van het NIS, dat nagaat welke de consumptiegewoonten zijn van de Belgische bevolking. Een aantal (40) producten werden verwijderd uit de vorige indexkorf (o.a. thuisbezorgd bier, springveren matrassen, turnpantoffels) en een aantal (93) producten werden toegevoegd (o.a. abonnement op betaaltelevisie, tennisschoenen, pizza's, cornflakes, hamburgers, oesters,

microgolfoven, laserprinter, de Go Pass van de NMBS, condooms, ... ). In deze groep zit ook een aantal producten die gesplitst werden, zoals de tickets voor voetbalwedstrijden. Bovendien werden om methodologische redenen nog een aantal wijzigingen doorgevoerd. Zo tellen – om tegemoet te komen aan eisen van Eurostat – de hypothecaire interesten niet langer mee (de notariskosten voor het afsluiten van een hypothecaire lening doen dat nog wel) en wordt niet langer de volledige prijs van geneesmiddelen in rekening gebracht, maar enkel dat gedeelte van de prijs dat niet terugbetaald wordt door de ziekenfondsen (het remgeld)

**Kol. 1**

De Nationale Arbeidsraad heeft volgende overschakelingformule aanvaard om van het oude indexcijfer naar het nieuwe over te gaan: één punt van het vroegere indexcijfer = 0,8148 punt van het nieuwe algemene indexcijfer (afgekort NICP-96).

**Kol. 2**

1 punt van het indexcijfer op basis 1996 = 1,2273 punt van het indexcijfer op basis 1988.

**Kol. 3**

1 punt van het indexcijfer op basis 19818 = 1,5401 punt van het indexcijfer op basis juli 1974 – juni 1975.

**Kol. 4**

Om dit indexcijfer (gewoonlijk gezondheidsindex genoemd, afgekort (GICP) te berekenen, zijn 4 posten uit de algemene prijzenindex verwijderd, namelijk tabak, alcohol, benzine en diesel, evenals de impact van de energiebijdrage ter financiering van de Maribel-bis operatie.

**Kol. 5**

1 punt van het vroegere indexcijfer = 0,8294 punt van het nieuwe indexcijfer.

## **Overheidsfinanciën**

### **Rendement van de belastingen**

Bron : Ministerie van Financiën.

Exclusief opcentiemen, afgestane rechten en toegewezen fiscale ontvangsten.

### **Stand van de schatkist**

Bron: Ministerie van Financiën.

Vanaf januari 1991 : enkel de nationale begroting.

**Kol. 1, 2 en 3**

Vanaf januari 1991: het totaal van de lopende en kapitaalverrichtingen.

**Kol. 5**

De «andere verrichtingen » omvatten de uitgaven voor de lasten uit het verleden, het saldo van het derden geld en de thesaurieverrichtingen, de evolutie van de gewone rekening van de schatkist bij de N.B.B., de uitgaven delgingsverschillen, de tegenwaarde van het product van de lening uitgegeven ten voordele van de dienst van de scheepvaart en de Brusselse agglomeratie, alsmede de tegenwaarden van bepaalde aflossingen buiten begroting.

### **Stand van de staatsschuld**

Bron: Ministerie van Financiën.

**Kol. 2 en 5**

Vanaf 1.1.1993, inclusief de schulden van de NMMS (Nationale Maatschappij voor de herstructurering van de nationale sectoren) en de SOCOBESOM (Coöperatie vennootschap voor

Bedrijfsomschakeling) overgenomen door de Staat in toepassing van de wet van 30.12.1992 houdende sociale en diverse bepalingen, voor een bedrag van 4,35 miljard EURO.

**Kol. 4, 7 en 10**

Het bedrag van de schulden in vreemde munt wordt berekend op basis van de wisselkoersen van de laatste beursdag van de maand.

**Kol. 6, 7 en 8**

Schatkistcertificaten met looptijd van meer dan één jaar.

**Kol.9, 10 en 11**

Schatkistcertificaten met looptijd van één jaar of minder.

## **Beurzen**

### **Activiteiten in de Brusselse Beurs**

**Kol. 1 tot 7**

Bron: Maandelijks bulletin der Statistieken, gepubliceerd door de Beurscommissie van Brussel.

# **Landbouw en aanverwante activiteiten**

## **Landbouw**

De maandgegevens zijn voorlopig ; wijzigingen zijn mogelijk tot het jaar (t-2).

### **Aantal geslachte dieren**

De jaargegevens zijn de gemiddelden van de vier kwartalen.

### **Prijsevolutie van de land - en tuinbouwproducten**

Bron : C.L.E. – Centrum voor Landbouweconomie – Ministerie van Middenstand en Landbouw.

Gemiddelde prijzen van de landbouwproducten genoteerd op de prijsregelende markten van het land.

Prijzen aan voortbrenger, taksen niet inbegrepen.

#### **Kol. 1 tot 7 en 9 tot 19**

De jaarprijs is het rekenkundig gemiddelde van de twaalf maandprijzen.

#### **Kol. 18**

Prijs door de melkerijen aan de voortbrenger betaald , melk met 36 g botervet per liter en 33,5 g eiwit per liter (diep gekoeld).

#### **Kol. 22 tot 39**

De jaarprijs is de gemiddelde prijs van de verkopen van het jaar.

### **De indexen van de aankooprijzen van de productiemiddelen in land- en tuinbouw.**

Bron : C.L.E. – Centrum voor Landbouweconomie – Ministerie van Middenstand en Landbouw.

## **Visserij**

De jaargegevens zijn de gemiddelden van de 12 maanden.

# Industrie en bouwnijverheid

## Industriële productie in absolute cijfers

1<sup>ste</sup> januari 1994 betekent een keerpunt in de opstelling van de maandstatistieken van de industriële productie. Tot 1993 bestond voor de meeste sectoren een specifieke maandstatistiek. De gebruikte goederennomenclatuur was een empirisch ontworpen productenlijst per bedrijfstak.

Sinds het tot stand komen van de interne markt op 1 januari 93 is de behoefte aan internationaal vergelijkbare resultaten toegenomen. Men wil de gegevens over de productie kunnen koppelen aan die over de buitenlandse handel. Dit leidde tot de PRODCOM - enquête.

De meeste industriële ondernemingen met 10 of meer personeelsleden of met een jaaromzet van 100 miljoen BEF, en sommige andere ondernemingen met een industriële nevenactiviteit waar tenminste 20 personen werken, zijn onderworpen aan Prodcum.

De nieuwe nomenclatuur voor de productiestatistieken, de Prodcum-lijst, bevat ongeveer 5.700 industriële producten, hoofdzakelijk goederen, maar ook een aantal industriële diensten. Elke rubriek van de Prodcum-lijst wordt aangeduid door een code van acht cijfers. De eerste vier cijfers komen overeen met een klasse van de NACE-rev.1. Aldus wordt er een overeenstemming bereikt tussen producten en activiteiten. Bovendien bestaan de rubrieken van de Prodcum-lijst uit artikelen of groepen artikelen van de gecombineerde nomenclatuur.

Er wordt geënquêteerd op het niveau van de lokale eenheid. Indien in één lokale eenheid meerdere activiteiten worden uitgeoefend, vult men één aangifte in per activiteit, per afdeling (2 cijfers) van de NACE-rev.1. Naast productiegegevens \$hoeveelheid (volgt later) en waarde van de leveringen (zie tabel 1) zijn er ook gegevens over de werkgelegenheid en het arbeidsvolume (zie verder rubriek "Werkgelegenheid").

De resultaten van de laatste maanden zijn voorlopig omdat er nog steeds een kleine non-respons is.

De belangrijke verschillen die worden vastgesteld voor bepaalde sectoren tussen december en januari zijn gedeeltelijk te wijten aan de jaarlijkse bijwerking van het Prodcum-aangeversbestand.

## Andere enquêtes van de industriële productie (niet-prodcum)

Om uiteenlopende redenen worden de statistieken van enkele sectoren (energie, recuperatie, waterdistributie, slachthuizen, zuivel, ijzer en staal) nog ingezameld volgens het oude systeem. Het aantal variabelen dat ingezameld wordt, varieert per statistiek. Specifieke maandstatistieken zijn er alleen voor de cokes, petroleum, water en bouwnijverheid.

In andere sectoren, zoals ijzer en staal, gas en elektriciteit, worden de gegevens ingezameld door de beroepsverenigingen.

Voor de overige sectoren (slachthuizen, zuivel, bewerking van splijt - en kweekstoffen en recuperatie van metaal, papier, textiel en scheikundige stoffen) bestaan gegevens over personeel en omzet. Voor de slachthuizen en de zuivel bestaan er specifieke statistieken in de afdeling landbouwstatistieken.

## PRODCOM – Waarde van de industriële productie

De waarde van de industriële productie is gelijk aan de waarde van de leveringen m.i.v. de industriële behandelingen en diensten en aan het buitenland geleverd maakloonwerk. De hoofdactiviteit wordt gegeven volgens de activiteitennomenclatuur NACE-BEL-afdelingen op 2 cijfers..

### Nace 15

M.u.v. slachterijen en melkerijen.

### Nace 27

M.u.v. vervaardiging van ijzer en staal en van ferro-legeringen (EGKS)

## **Omzet voor bepaalde bedrijfstakken NIET-PRODCOM**

Bedrijfstakken : activiteitennomenclatuur NACE-BEL : afdelingen (2 cijfers)

### **Nace 15**

Bevat alleen slachterijen (vestigingen met 10 of meer arbeiders) en melkerijen (vestigingen met 10 of meer arbeiders).

### **Nace 23**

Bevat de vervaardiging van cokesoven producten (geen drempel), de vervaardiging van geraffineerde aardolieproducten (geen drempel) en de bewerking van splijt - en kweekstoffen (vestigingen met 10 of meer arbeiders)

### **Nace 37**

Vestigingen met 10 of meer arbeiders.

### **Nace 40**

Bevat alleen de productie en distributie van elektriciteit (geen drempel) en van gas (geen drempel).

### **Nace 41**

Geen drempel

## **Hoeveelheden voor bepaalde bedrijfstakken NIET-PRODCOM**

### **Kol. 1 t/m 9**

Bron : Staalindustrie verbond.

### **Kol.1**

Behalve ferro-mangaan.

### **Kol.3**

Inbegrepen breedband voor koude herwalsing of voor verknipping (warmgewalste platen of bandstaal verknipt uit breedband).

### **Kol.9**

Deze inlichting vervolledigen de inlichtingen over de platte producten maar mogen er niet bij opgeteld worden.

## **Werkgelegenheid**

Verdeling van de werkgelegenheid volgens de hoofdactiviteit van de vestiging voor de ondernemingen onderworpen aan de PRODCOM- enquête (A) of aan andere enquêtes (B).

### **Nace 10**

B Bevat alleen de vervaardiging van steenkoolagglomeraten (geen drempel) en de recuperatie van steenkool uit steenkoolbergen (vestigingen met 10 of meer arbeiders). Het aantal bedienden en het aantal arbeiders voor deze bedrijfstak zijn vertrouwelijk.

### **Nace 15**

A M.u.v. slachterijen en melkerijen.

B Bevat alleen slachterijen (vestigingen met 10 of meer arbeiders) en melkerijen (vestigingen met 10 of meer arbeiders).

### **Nace 23**

B Bevat de vervaardiging van cokesoven producten (geen drempel), de vervaardiging van geraffineerde aardolieproducten (geen drempel) en de bewerking van splijt - en kweekstoffen (vestigingen met 10 of meer arbeiders).

**Nace 27**

- A M.u.v. vervaardiging van ijzer, staal en ferro-legeringen (EGKS).
- B Bevat alleen ijzer, staal en ferro-legeringen (EGKS) (geen drempel).

**Nace 37**

- B Vestigingen met 10 of meer arbeiders.

**Nace 40**

- B Bevat alleen de productie en distributie van elektriciteit (geen drempel) en van gas (geen drempel).

**Nace 41**

- B Geen drempel.

**Nace 45**

- B Ondernemingen met 10 of meer werknemers.

## **Bouwvergunningen**

De jaargegevens zijn totalen van de 12 maanden.

### **Werkelijke evolutie**

Deze gegevens houden rekening met een officiële datum van uitreiking van de bouwvergunning of met de effectieve datum van het begin der werken. De cijfers zijn voorlopig voor de laatste 2 jaren (of 24 maanden) omdat sommige gemeenten de vragenlijsten laattijdig invullen of terugzenden en de verwerking van de ingevulde vragenlijsten ook nog enige tijd vraagt. Daarom is voorzichtigheid vereist bij de interpretatie van de recente cijfers. Voorlopig publiceert het NIS enkel deze naakte, niet-bijgeschatte cijfers (terug te vinden in de kolommen “Werkelijke evolutie”). Deze publicatie van bijgeschatte gegevens wordt momenteel voorbereid.

### **Evolutie volgens de maand van registratie bij het NIS**

Deze gegevens hebben betrekking op de datum waarop de vragenlijsten verwerkt zijn bij het NIS. De cijfers weerspiegelen de algemene trend, maar liggen toch meestal te hoog of te laag. Deze reeksen werken gecreëerd om het probleem van laattijdige doorzending door de gemeenten te ondervangen.

### **Definities van de gebruikte termen**

*Bouwvergunning* : Een plan voor bouw of verbouwing. Voor de uitvoering van dit plan werd een vergunning uitgereikt krachtens een bouwreglementering..

*Gebouw* : De statistische eenheid van de telling. Het omvat naast het hoofdgebouw ook de bijgebouwen en de aanhorigheden die samen met het hoofdgebouw een geheel vormen op hetzelfde perceel. De Belgische statistiek onderscheidt de gebouwen naar hun bestemming. Woongebouw zijn die gebouwen die uitsluitend of hoofdzakelijk (m.a.w. meer dan 50 % van de oppervlakte dient voor bewoning) voor huisvesting bestemd zijn ; niet-woongebouwen zijn alle overige gebouwen.

*Woning* : een huis of een gedeelte van een huis, een reizende woning (schip, woonwagen, enz ...) of een noodwoning (barakken, enz ...) bestemd voor de huisvesting.

### *Begonnen*

woning en gebouw : De woning en het gebouw worden als begonnen beschouwd van zodra de eerste werkzaamheden op de bouwterrein zelf worden uitgevoerd (levering op de werf van materieel en gereedschap, eerste graafwerken, enz ...).

# Diensten, handel en vervoer

## Binnenlandse handel

### Omzet

De indexen van de grote distributieondernemingen zijn berekend op basis van exhaustieve overzichten.

### Kol. 1 t/m 5

De indexcijfers voor de kleine detailhandel worden berekend aan de hand van steekproefgegevens..

### Kol. 11

Kleine en middelgrote supermarkten met gehele of gedeeltelijke zelfbediening.

### Kol. 18

Waarde-indexcijfer gedeeld door het algemene indexcijfer van de consumptieprijzen, zonder diensten.

## Buitenlandse handel

Bron : tot en met 1994 Nationaal Instituut voor de Statistiek, vanaf 1995 Instituut voor de Nationale Rekeningen.

De resultaten worden opgesteld volgens het stelsel van de bijzondere handel. De invoer omvat alle inkomende goederen voor het verbruik en die met betrekking tot het actief en passief veredelingsverkeer; met inbegrip van de uitslag uit entrepot voor invoer, maar uitgezonderd de inslag in entrepot. De uitvoer omvat alle uitgaande goederen met definitieve bestemming en die met betrekking tot het actief en passief veredelingsverkeer. De doorvoer, onder welke vorm ook, is bijgevolg niet in de resultaten begrepen.

Alle resultaten hebben betrekking op België. De eerste versies van de gepubliceerde cijfers zijn voorlopige cijfers. Zij worden verbeterd naarmate de controles over de betwiste gegevens vooruitgang maken.

De handel met derde landen (de zogenaamde extracommunautaire handel) wordt waargenomen op basis van de douanedocumenten. De handel met EU-Lidstaten (de zogenaamde intracommunautaire handel) wordt waargenomen door middel van het Intrastat-stelsel, waarbij ruim 28.000 ondernemingen rechtstreeks rapporteren aan de Nationale Bank. Het betreft die ondernemingen die op jaarbasis meer dan 4.2 miljoen frank aan aankomsten en/of verzendingen registreren

De vergelijking van de geregistreerde resultaten (partiële) met die van de BTW-Administratie (totale) leidt tot bijgeschatte resultaten. Deze bijschatting compenseert het informatieverlies dat het gevolg is van de registratiedrempel en van het uitblijven van het antwoord van sommige ondervraagde ondernemingen. Er worden echter géén bijgeschatte resultaten gepubliceerd in de tabel waarin de indeling gebeurt volgens de grote economische categorieën (CGCE).

Bij de registratie van de invoer van de extracommunautaire handel (derde landen) wordt het land van oorsprong gekozen, behalve wanneer het land van oorsprong een EU-Lidstaat is, in dat geval wordt het land van herkomst gekozen. Voor de intracommunautaire aankomsten is het partnerland steeds de lidstaat van herkomst. Bij uitvoer/verzending kent men slechts het land van bestemming.

De waarde van de goederen is de prijs aan de grens van het land. Zij omvat, zowel bij invoer als bij uitvoer, de verkoopprijs af-fabriek van de goederen, vermeerderd met de vervoer - en verzekeringskosten tot aan de grens van België, maar zonder taksen en subsidies. Bij uitvoer gaat het bijgevolg om de FOB-prijs, dus zonder de vervoer - en verzekeringskosten over het buitenlands traject, terwijl bij invoer de CIF-prijs geldt, waarbij de vervoer - en verzekeringskosten over het buitenlands traject wel zijn



inbegrepen. Bij veredelingsverkeer en herstelling wordt de aan te geven waarde steeds bepaald inclusief de waarde van de goederen zelf..

## **Buitenlandse handel in absolute cijfers**

De jaargegevens zijn totalen van de 12 maanden..

### **Invoer en uitvoer volgens continenten**

#### **Kol. 1 tot 29**

Het verschil tussen het algemeen totaal en de som der continenten wordt verklaard door het feit dat in dit eerste gegeven ook de volgende rubrieken vervat zijn : bunkering, hoge zee (petroleum), onbepaalde landen, entrepot, internationale gegevens en vertrouwelijke landen..

#### **Kol. 5 en 6**

Met inbegrip van Oostenrijk, Zweden en Finland (Lidstaten van de EU vanaf 01.01.1995, maar reeds begrepen in de cijfers vanaf 1994).

#### **Kol. 13 en 14**

Australië, Nieuw-Zeeland en Oceanië.

### **Totaal cijfers (bijgeschat)**

Door een wijziging in de administratieve reglementering worden bepaalde goederenstromen die vroeger als doorvoer geregistreerd werden, sinds 1<sup>ste</sup> januari 1997 opgenomen in de invoer uit niet - EU-landen..

#### **Kol. 4, 8 en 12**

Het dekkingspercentage is gelijk aan het quotiënt van de waarde van de uitvoer gedeeld door die van de invoer, vermenigvuldigd met 100.

#### **Kol. 5 tot 8**

Met inbegrip van Oostenrijk, Zweden en Finland (Lidstaten van de EU vanaf 01.01.1995, maar reeds begrepen in de cijfers vanaf 1994).

## **Vervoer**

### **Aantal en tonnenmaat van de binnengevaren zeeschepen**

Bron : Tot 1981 de havenbesturen. Vanaf 1982 een generale verklaring voor binnenvarende zeeschepen.

### **Aantal en tonnenmaat van de buitengevaren zeeschepen**

Bron : Tot 1981 de havenbesturen. Vanaf 1982 een generale verklaring voor buitenvarende zeeschepen.

### **Onderverdeling van het vervoer op de binnenwateren**

Door de regionalisering en het afschaffen van de Europese binnengrenzen werd vanaf 1<sup>ste</sup> januari 1993 de verwerkingsmethode gewijzigd ; gegevens verwerkt volgens de nieuwe methode zijn voorlopig nog niet beschikbaar.

### **Bedrijvigheid in de verschillende bekkens**

Totaal der vervoerprestaties in het bekken : vertrek, aankomst, binnenvervoer en doorvoer. Lengte van de waterwegen vanaf 1<sup>ste</sup> januari 1982.

De lengte van de bekkens van de Zeeschelde, van Maas en Samber, van de Bovenschelde, van Centrum en Borinage en van Ijzer en kust, wijken enigszins af van de officiële lengte. Om computertechnische

redenen moesten immers bepaalde stroken van waterwegen bij een andere waterweg gevoegd worden dan deze waartoe zij behoren..

### **Bedrijvigheid van de Belgische spoorwegen**

#### **Kol. 1 en 2**

Voor retourbiljetten (N.M.B.S.) werden twee reizen in aanmerking genomen. Voor houders van abonnementen werd forfaitair een aantal reizen vastgesteld dat varieert in de tijd, het type abonnement. Het aantal reizen is ook forfaitair vastgesteld voor sommige reizigers die van een verminderde prijs genieten.

### **Bedrijvigheid van de luchthaven Brussel-Nationaal**

#### **Kol.1 tot 6**

Verkeer met handelskarakter.

#### **Kol. 5 en 6**

Vanaf 1989 alleen vracht.

### **Toerisme en hotelwezen**

Inclusief overnachtingen in kampeerinrichtingen.

Vanaf 1992 zijn overnachtingen op residentiële kampeerterreinen en in villa's en appartementen, niet meer in de cijfers begrepen. De jaargemiddelden zijn definitieve cijfers, de maandresultaten voorlopige cijfers.

De jaargegevens zijn totalen van de 12 maanden.

**Informatie**

# Statistiek en Economische informatie

## Waar vindt u de statistische informatie ?

In vijf grote steden van het land heeft het publiek toegang tot :

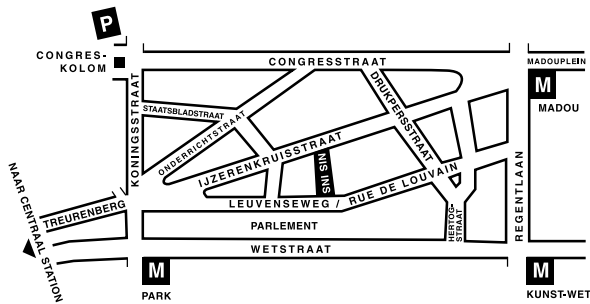
- ◇ Jaarboeken, gespecialiseerde publicaties en een selectie van diskettes en cd-rom's.
- ◇ Een leeszaal, waar men onze publicaties maar ook statistische publicaties van andere ministeries en Belgische en internationale instellingen kan raadplegen.

Al onze bibliotheken zijn op werkdagen open van 9 tot 12 en van 13 tot 16 uur.

### Brussel

Leuvenseweg 44, 1000 Brussel  
tel. 02/548 63 65 – 02/548 63 66 fax 02/548 63 67  
e-mail : info@statbel.mineco.fgov.be

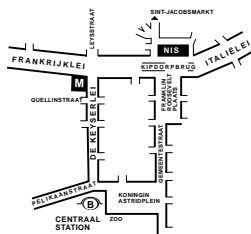
Trein (B) : Centraal Station of station Congres  
Metro (M) : lijn 1A en 1B, station Park of Kunst-Wet  
lijn 2, station Kunst-Wet of Madou  
Tram-Bus : 92, 93, 94 halte Park  
65, 66 halte Drukpersstraat  
29, 63 halte Congres  
Parking (P) : Administratief Centrum (betaalparking)



### Antwerpen

Italiëlei 124 - bus 85, 2000 Antwerpen  
tel. 03/229 07 00 fax 03/233 28 30  
e-mail : info.antwerpen@statbel.mineco.fgov.be

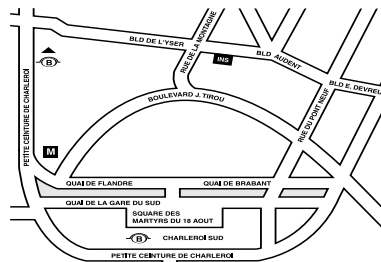
Trein (B) : Centraal Station  
Metro (M) : halte Opera  
Tram-Bus : vlakbij (Fr. Rooseveltplaats)



### Charleroi

Tour Biarent, Bd Audent 14/5., 6000 Charleroi  
tel. 071/ 27.44.14 fax 071/ 27.44.19  
e-mail : info.charleroi@statbel.mineco.fgov.be

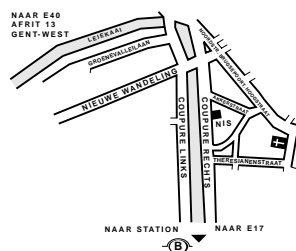
Trein (B) : Charleroi Sud, 20 min van het station (Place Buisset, Rue du Collège, place Charles II, bd Tirou, rue de la Montagne)  
Bus : halte Tirou  
Autoweg : kleine ring van Charleroi - uitrit Gare du Sud  
Parking (P) : betaalparking tegenover het NIS



### Gent

Coupure rechts 620, 9000 Gent  
tel. . 09/267 27 00 fax 09/267 27 29  
e-mail : info.gent@statbel.mineco.fgov.be

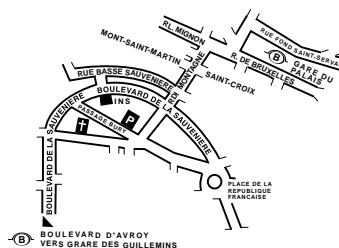
Trein (B): Gent St.-Pieters  
Tram-Bus : 40, 43 halte Theresianenstraat  
Autoweg : gemakkelijk bereikbaar langs E40 (uitrit 13 - Gent-West/Drongen)  
Parking (P): op de "Coupure Rechts"



### Luik

Bd de la Sauvenière 73-75, 4000 Luik  
tel. 04/223 84 11 fax 04/222 49 94  
e-mail : info.liege@statbel.mineco.fgov.be

Trein (B): Station Guillemins of Palais  
Tram-Bus : (Guillemins) 1 et 4 halte Sauvenière  
Parking (P): Neujean (op 20 m - zelfde straatkant)  
Mercure (tegenover)



We verspreiden tal van producten die de Belgische socio-economische realiteit in cijfers weergeven.

Al deze producten, opgenomen in onze catalogus, kunt u verkrijgen in onze regionale centra of bij onze dienst documentatie - verkoop in Brussel. Onze catalogus wordt u op eenvoudige aanvraag toegestuurd. (zie adressen hiernaast) .

Een keuze uit onze gegevens en de lijst van onze publicaties vindt u eveneens op onze website:

<http://statbel.fgov.be>

## Algemene publicaties

### Weekbericht

Elke week bieden we u de primeur van de nieuwste statistieken over volgende gebieden :  
Grondgebied en leefmilieu ; Bevolking ; Samenleving ; Economie en financiën ; Landbouw ;  
Industrie ; Diensten, handel en vervoer.

### Kerncijfers

De informatie in deze kleine publicatie, bestrijkt alle mogelijke thema's. Klimaat, leefmilieu, bevolking, vervoer en verkeer, economie, financiën, gezondheid, de informatiemaatschappij... ze komen allemaal aan bod. Kerncijfers 2003 is een gratis kleurenbrochure in een handig formaat die een samenvatting geeft van de rubriek Statistieken van onze website. Ze telt 48 pagina's en bevat tabellen, grafieken en cartogrammen.

## Enkele andere publicaties

### Algemene Publicaties

Regionaal Statistisch Jaarboek

### Grondgebied en leefmilieu

Statistiek van de bodembezetting (**diskette**)  
Overzicht Leefmilieu- *Jaarlijks*

### Bevolking

Loop van de bevolking – *jaarlijks*  
Bevolkingsvoorzichten – *Te verschijnen*

### Samenleving

Huishoudbudgetenquête – *jaarlijks*  
Doodsoorzaken – *jaarlijks*

### Economie en financiën

Verkoop van onroerende goederen – *jaarlijks*  
De conjunctuur - *maandelijks*

### Landbouw

Land- en tuinbouwtelling op 15 mei - *jaarlijks*

### Industrie

Industriële productie en bouwbedrijf - *maandelijks*

### Handel, diensten en vervoer

Maandelijkse vervoerstatistieken – *maandelijks*  
Binnenlandse handel - *jaarlijks*



FEDERALE OVERHEIDSDIENST  
ECONOMIE, K.M.O.,  
MIDDENSTAND & ENERGIE

Statistiek en  
Economische Informatie

Gedrukt door de  
drukkerij van de ADSEI  
B-1000 Brussel  
Juli 2004