

**Statistisch tijdschrift**

**Overzicht van het economisch  
en sociaal leven**

Het Nationaal Instituut voor de Statistiek biedt onpartijdige informatie tegen een redelijke prijs.

De informatie wordt conform de wet verspreid, meer bepaald voor wat betreft de privacy.

De statistieken worden ingedeeld in acht domeinen:

|                           |  |
|---------------------------|--|
| Algemeen                  | Economie en financiën                  |
| Grondgebied en leefmilieu | Landbouw en vergelijkbare activiteiten |
| Bevolking                 | Industrie                              |
| Samenleving               | Diensten, handel en vervoer            |

Alle rechten voorbehouden. Het vertalen, bewerken, reproduceren op welke wijze dan ook, inbegrepen fotografie en microfilm, is niet toegelaten, tenzij met schriftelijke machtiging vanwege het Nationaal Instituut voor de Statistiek.

Het citeren van korte uittreksels als toelichting of bewijsvoering in een artikel, een boekbespreking of een boek is evenwel toegestaan, mits de bron duidelijk en nauwkeurig wordt vermeld.

Verantwoordelijke uitgever: Hans D'Hondt



© 2002, NATIONAAL INSTITUUT VOOR DE STATISTIEK *uitgever*

B-1000 Brussel – 44 Leuvenseweg

# Voorwoord

Al vele jaren biedt het Statistisch Tijdschrift een ruime keuze uit de belangrijkste representatieve gegevens over de demografische, sociale en economische toestand in België. Dat zal ook zo blijven..

In 2002 worden opmaak en inhoud van het Statistisch Tijdschrift echter compleet omgegooid. Dat gebeurt geleidelijk maar het eindresultaat zal zijn dat u nog meer informatie krijgt over de verschillende thema's waar wij statistieken over maken.

## **Snelheid en efficiënte**

Dit jaar wordt de nadruk vooral gelegd op de beschikbaarheid van de gegevens en de publicatiesnelheid.

## **Nieuw bij het NIS ?**

Elke vrijdag wordt u in het Weekbericht op de hoogte gehouden van de statistieken die in de voorbije week vrij werden gegeven. Zo wordt het Weekbericht de gedrukte versie van onze Internetsite, waar u dagelijks nieuwigheden vindt..

## **Maandgegevens : Statistisch Tijdschrift, De Conjunctuur, ...**

Het NIS publiceert maandelijks in het Statistisch Tijdschrift een overzicht van de evolutie van alle verzamelde en verwerkte maandgegevens uit de zeven domeinen die door onze statistieken worden bestreken. U vindt er ook enige commentaren en korte analyses bij onze statistieken.

De Conjunctuur en andere maandelijks themabrochures geven u gedetailleerde statistische informatie per domein.

U kunt specifieke maandgegevens ook rechtstreeks toegestuurd krijgen per fax of e-mail **op de datum waarop ze worden vrijgegeven**. Daartoe bestaat een speciaal abonnement.

## **En de euro ?**

In het decembernummer 2001 worden bedragen voor het laatst in Belgische frank gepubliceerd.

Vanaf januari 2002, geven de publicaties van het NIS alle bedragen sinds 1999 in euro. In 1999 werd de koers van de euro vastgesteld op 40,3399 BEF.

Bedragen van voor die datum, toen de euro nog niet bestond, blijven we geven in Belgische frank. Er zijn verschillende conversiemethoden mogelijk, naar gelang welke vergelijkingen men wil maken. Wij geven u graag raad..



# **Statistisch tijdschrift**

## **Overzicht van het economisch en sociaal leven**

Nr 10

Reeksen bijgewerkt tot 30 november 2002

# Inhoudsopgave

## Inleiding

- Inleiding ..... 3

## Grondgebied en leefmilieu

- Luchtverontreiniging ..... 6
- Luchtkwaliteit ..... 9
- Afval ..... 10

## Bevolking en huisvesting

- Nieuwsflits : we zijn met 10.309.725..... 12
- Loop van de bevolking ..... 14
- Loop van de burgerlijke stand ..... 14

## Samenleving

- Werkgelegenheid : arbeidsduur ..... 18
- Werkgelegenheid : stakingen ..... 18
- Werkgelegenheid : werkloosheid ..... 20
- Lonen ..... 22
- Gezondheid : verkeersongevallen ..... 24

## Economie en financiën

- Conjunctuurindicatoren: nieuwe orders ..... 26
- Conjunctuurindicatoren: productie ..... 27
- Conjunctuurindicatoren: afzetprijnsindexen ..... 28
- Conjunctuurindicatoren: afzetprijnsindexen binnenlandse markt ..... 29
- Conjunctuurindicatoren: afzetprijnsindexen buitenlandse markt ..... 30
- Conjunctuurindicatoren: indexcijfers van de consumptieprijzen ..... 31
- Conjunctuurindicatoren: bruto werknemersindexen ..... 32
- Conjunctuurindicatoren: gewerkte uren ..... 33
- Conjunctuurindicatoren: bruto-indexen van de loonmassa ..... 34
- Faillissementen ..... 35
- Overheidsfinanciën : stand van de staatschuld, stand van de schatkist ..... 36
- Overheidsfinanciën : rendement van de belastingen ..... 38
- Beurzen ..... 40

## **Landbouw en aanverwante activiteiten**

|   |    |
|---|----|
| - Landbouwenquête op 15 november 2002 ..... | 44 |
| - Geslachte dieren .....                    | 46 |
| - Visserij .....                            | 50 |

## **Industrie en bouwnijverheid**

|   |    |
|---|----|
| - PRODCOM – Leveringen per activiteit .....                             | 54 |
| - NON-PRODCOM – Omzet .....   | 56 |
| - NON-PRODCOM – Geproduceerde hoeveelheden .....                        | 58 |
| - PRODCOM – Tewerkstelling, uren en lonen .....                         | 60 |
| - NON-PRODCOM – Tewerkstelling, uren en lonen .....                     | 64 |
| - Bouwvergunningen en begin werkzaamheden .....                         | 68 |
| - Nieuwsflits : Vlaamse woning wordt elk jaar meer dan 15 cm hoger..... | 70 |

## **Diensten, handel en vervoer**

|   |    |
|---|----|
| - Binnenlandse handel : aantal bedrijven .....              | 72 |
| - Binnenlandse handel : omzet .....                         | 76 |
| - Buitenlandse handel .....                                 | 78 |
| - Binnenscheepvaart.....                                    | 82 |
| - Vervoer per spoor.....                                    | 86 |
| - Luchtvaart.....   | 88 |
| - Vervoer : nieuwe inschrijvingen van motorvoertuigen ..... | 89 |
| - Toerisme en hotelwezen .....                              | 90 |

## **Toelichtingen**

|              |    |
|--------------|----|
| - Nota ..... | 95 |
|--------------|----|





# **Inleiding**



# Inleiding

In deze publicatie wordt een overzicht gegeven van de belangrijkste deelgebieden van het sociaal-economische leven in België.

De statistieken uit deze publicatie omvatten 7 domeinen :

- ◆ Grondgebied en leefmilieu
- ◆ Bevolking
- ◆ Samenleving
- ◆ Economie en financiën
- ◆ Landbouw en aanverwante activiteiten
- ◆ Industrie
- ◆ Diensten, handel en vervoer

Elk domein wordt belicht via een zeker aantal tabellen, grafieken of kaarten eigen aan de hierboven in de inhoudsopgave vermelde onderwerpen.

Om praktische redenen werden op het einde van het « Statistisch tijdschrift », onder de titel « Toelichtingen », alle nota's over de gebruikte methodologiën en de verklarende aantekeningen van de gepubliceerde tabellen samengebracht.

Als er voor een bepaalde tabel een toelichting is, wordt dit aangeduid met een asterisk (\*) in de titel (voor meer algemene opmerkingen) of in het kolomnummer (voor meer specifieke opmerkingen). De verwijzing in de toelichting gebeurt door vermelding van de benaming van het deelgebied, van de titel en van het tabel- en kolomnummer, gevolgd door de betreffende nota.

## Algemene opmerkingen

De jaargegevens zijn tenzij anders vermeld, maand- of kwartaalgemiddelden.

De driemaandelijks en halfjaarlijkse gegevens staan naast de laatste maand. Voorlopige cijfers worden niet als zodanig aangeduid. Aangezien ze later door definitieve worden vervangen, raadpleegt men best steeds de recentste aflevering van het Statistisch Tijdschrift.



# **Grondgebied en leefmilieu**

# Luchtverontreiniging in België

## Uitstoot in de lucht van SO<sub>2</sub> (in 1 000 t)

|      | Totaal | Wegverkeer | Kracht-centrales | Industriële verbranding | Andere verbranding | Industriële processen | Andere |
|------|--------|------------|------------------|-------------------------|--------------------|-----------------------|--------|
| 1980 | 828    | 12         | 320              | ..                      | ..                 | ..                    | ..     |
| 1981 | 712    | ..         | 280              | ..                      | ..                 | ..                    | ..     |
| 1982 | 694    | 12         | 275              | ..                      | ..                 | ..                    | ..     |
| 1983 | 560    | 12         | 190              | ..                      | ..                 | ..                    | ..     |
| 1984 | 500    | ..         | 165              | ..                      | ..                 | ..                    | ..     |
| 1985 | 400    | 15         | 125              | 122                     | 64                 | 73                    | 1      |
| 1986 | 377    | ..         | 115              | ..                      | ..                 | ..                    | ..     |
| 1987 | 367    | ..         | 113              | ..                      | ..                 | ..                    | ..     |
| 1988 | 354    | ..         | 109              | ..                      | ..                 | ..                    | ..     |
| 1989 | 325    | ..         | 94               | ..                      | ..                 | ..                    | ..     |
| 1990 | 371    | 16         | 99               | 160                     | 41                 | 52                    | 3      |
| 1991 | 333    | 16         | 94               | 140                     | 46                 | 34                    | 3      |
| 1992 | 318    | 16         | 87               | 146                     | 43                 | 23                    | 3      |
| 1993 | 296    | 17         | 82               | 137                     | 44                 | 11                    | 5      |
| 1994 | 253    | 19         | 82               | 77                      | 34                 | 39                    | 2      |
| 1995 | 246    | 18         | 81               | 88                      | 35                 | 21                    | 3      |
| 1996 | 240    | 13         | 73               | 93                      | 41                 | 17                    | 3      |
| 1997 | 221    | 6          | 64               | 95                      | 36                 | 18                    | 2      |
| 1998 | 212    | 6          | 60               | 81                      | 36                 | 14                    | 15     |
| 1999 | 187    | ..         | ..               | ..                      | ..                 | ..                    | ..     |

## Uitstoot in de lucht van NO<sub>x</sub> (in 1 000 t)

|      | Totaal | Wegverkeer | Kracht-centrales | Industriële verbranding | Andere verbranding | Industriële processen | Andere |
|------|--------|------------|------------------|-------------------------|--------------------|-----------------------|--------|
| 1980 | 442    | ..         | 95               | ..                      | ..                 | ..                    | ..     |
| 1981 | 402    | ..         | 81               | ..                      | ..                 | ..                    | ..     |
| 1982 | 381    | ..         | 77               | ..                      | ..                 | ..                    | ..     |
| 1983 | 351    | ..         | 60               | ..                      | ..                 | ..                    | ..     |
| 1984 | 343    | ..         | 57               | ..                      | ..                 | ..                    | ..     |
| 1985 | 325    | ..         | 45               | 39                      | 19                 | 28                    | 194    |
| 1986 | 317    | ..         | 47               | ..                      | ..                 | ..                    | ..     |
| 1987 | 331    | ..         | 40               | ..                      | ..                 | ..                    | ..     |
| 1988 | 345    | ..         | 45               | ..                      | ..                 | ..                    | ..     |
| 1989 | 357    | ..         | ..               | ..                      | ..                 | ..                    | ..     |
| 1990 | 339    | 157        | 60               | 79                      | 20                 | 16                    | 7      |
| 1991 | 335    | 167        | 60               | 68                      | 22                 | 11                    | 7      |
| 1992 | 343    | 175        | 58               | 72                      | 21                 | 9                     | 8      |
| 1993 | 341    | 178        | 55               | 72                      | 22                 | 6                     | 8      |
| 1994 | 342    | 179        | 58               | 73                      | 20                 | 5                     | 7      |
| 1995 | 336    | 172        | 54               | 73                      | 21                 | 9                     | 7      |
| 1996 | 316    | 151        | 51               | 73                      | 24                 | 8                     | 9      |
| 1997 | 306    | 150        | 46               | 74                      | 21                 | 8                     | 7      |
| 1998 | 314    | 147        | 46               | 71                      | 21                 | 8                     | 21     |
| 1999 | 291    | ..         | ..               | ..                      | ..                 | ..                    | ..     |

**Uitstoot in de lucht van deeltjes (in 1 000 t)**

|      | <b>Totaal</b> | Wegverkeer | Kracht-centrales | Industriële verbranding | Andere verbranding | Industriële processen | Andere |
|------|---------------|------------|------------------|-------------------------|--------------------|-----------------------|--------|
| 1990 | <b>24</b>     | 3          | 7                | 3                       | 5                  | 5                     | 1      |
| 1994 | <b>27</b>     | 8          | 4                | 5                       | 4                  | 6                     | 0      |

Bron : OCDE

**Uitstoot in de lucht van CO (in 1 000 t)**

|      | <b>Totaal</b> | Wegverkeer | Kracht-centrales | Industriële verbranding | Andere verbranding | Industriële processen | Andere |
|------|---------------|------------|------------------|-------------------------|--------------------|-----------------------|--------|
| 1990 | <b>1112</b>   | 459        | 3                | 399                     | 87                 | 146                   | 18     |
| 1994 | <b>1054</b>   | 468        | 2                | 332                     | 97                 | 143                   | 12     |
| 1995 | <b>1032</b>   | 445        | 2                | 330                     | 82                 | 160                   | 13     |
| 1996 | <b>1009</b>   | 425        | 3                | 342                     | 95                 | 139                   | 5      |
| 1997 | <b>948</b>    | 408        | 3                | 323                     | 79                 | 130                   | 5      |
| 1998 | <b>967</b>    | 396        | 2                | 298                     | 80                 | 119                   | 72     |
| 1999 | <b>944</b>    | ..         | ..               | ..                      | ..                 | ..                    | ..     |

Bron : EMEP

**Uitstoot in de lucht van NMVOS (in 1 000 t)**

|      | <b>Totaal</b> | Wegverkeer | Kracht-centrales | Industriële verbranding | Andere verbranding | Industriële processen | Andere |
|------|---------------|------------|------------------|-------------------------|--------------------|-----------------------|--------|
| 1985 | ..            | 185        | 3                | 13                      | 17                 | 29                    | 82     |
| 1990 | <b>354</b>    | 123        | 0                | 5                       | 8                  | 51                    | 99     |
| 1991 | <b>313</b>    | 110        | 0                | 3                       | 8                  | 37                    | 93     |
| 1992 | <b>313</b>    | 114        | 0                | 4                       | 8                  | 37                    | 87     |
| 1993 | <b>311</b>    | 113        | 1                | 3                       | 8                  | 36                    | 88     |
| 1994 | <b>305</b>    | 113        | 1                | 3                       | 8                  | 35                    | 82     |
| 1995 | <b>294</b>    | 107        | 1                | 3                       | 8                  | 34                    | 81     |
| 1996 | <b>274</b>    | 86         | 1                | 3                       | 9                  | 34                    | 79     |
| 1997 | <b>270</b>    | 84         | 1                | 3                       | 8                  | 33                    | 78     |
| 1998 | <b>277</b>    | 81         | 1                | 3                       | 8                  | 33                    | 78     |
| 1999 | <b>271</b>    | ..         | ..               | ..                      | ..                 | ..                    | ..     |

Bron : EMEP

## Luchtverontreiniging in België

### Uitstoot in de lucht (in 1 000 t)

|      | NMVOS  | CH <sub>4</sub> | CO <sub>2</sub> | CO     | N <sub>2</sub> O* | NH <sub>3</sub> |
|------|--------|-----------------|-----------------|--------|-------------------|-----------------|
|      | 1000 t | 1000 t          | mio t           | 1000 t | 1000 t            | 1000 t          |
| 1979 | ..     | ..              | 134             | ..     | 39                | ..              |
| 1980 | ..     | ..              | 127             | ..     | 38                | ..              |
| 1981 | ..     | ..              | 117             | ..     | 35                | ..              |
| 1982 | ..     | ..              | 113             | ..     | 33                | ..              |
| 1983 | ..     | ..              | 103             | ..     | 29                | ..              |
| 1984 | ..     | ..              | 104             | ..     | 29                | ..              |
| 1985 | ..     | ..              | 105             | ..     | 26                | 89              |
| 1986 | ..     | ..              | 106             | ..     | 26                | ..              |
| 1987 | ..     | ..              | 106             | ..     | 26                | ..              |
| 1988 | ..     | ..              | 107             | ..     | 27                | ..              |
| 1989 | ..     | ..              | 110             | ..     | ..                | ..              |
| 1990 | 354    | 589             | 109             | 1112   | 31                | 107             |
| 1991 | 313    | 593             | 117             | ..     | 31                | 93              |
| 1992 | 313    | 591             | 117             | ..     | 30                | 92              |
| 1993 | 311    | 599             | 113             | ..     | 31                | 97              |
| 1994 | 305    | 597             | 117             | 1054   | 35                | 96              |
| 1995 | 294    | 597             | 117             | 1032   | 36                | 97              |
| 1996 | 274    | 601             | 125             | 1009   | 37                | 99              |
| 1997 | 270    | 586             | 123             | 948    | 33                | 99              |
| 1998 | 277    | 593             | 123             | 967    | 34                | 102             |
| 1999 | 271    | 585             | ..              | 944    | 34                | 103             |

Bron : EMEP (<http://www.emep.int>); \*Hecq & al. (1990) voor 1979-1988

### Uitstoot in de lucht van zware metalen (in t)

|      | Pb  | Hg | Cd | As | Cr | Cu | Ni | Se | Zn  |
|------|-----|----|----|----|----|----|----|----|-----|
| 1994 | 325 | 6  | 4  | 5  | 27 | 46 | 53 | 23 | 242 |
| 1995 | 336 | 5  | 6  | 6  | 48 | 56 | 47 | 19 | 287 |
| 1996 | 297 | 6  | 5  | 5  | 32 | 33 | 58 | 8  | 220 |
| 1997 | 285 | 4  | 6  | 4  | 28 | 30 | 49 | 8  | 176 |

Bron : EMEP (<http://www.emep.int>)



---

**Gemiddelde concentraties van stoffen in de lucht (1985 = 100)**

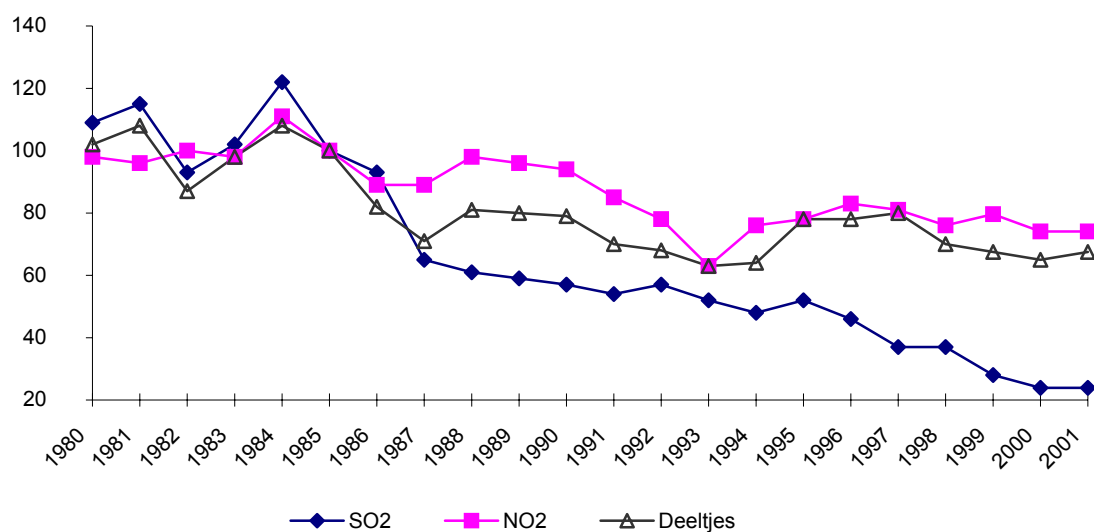

---

|      | SO <sub>2</sub> | NO <sub>2</sub> | Deeltjes |
|------|-----------------|-----------------|----------|
| 1980 | 109             | 98              | 102      |
| 1981 | 115             | 96              | 108      |
| 1982 | 93              | 100             | 87       |
| 1983 | 102             | 98              | 98       |
| 1984 | 122             | 111             | 108      |
| 1985 | 100             | 100             | 100      |
| 1986 | 93              | 89              | 82       |
| 1987 | 65              | 89              | 71       |
| 1988 | 61              | 98              | 81       |
| 1989 | 59              | 96              | 80       |
| 1990 | 57              | 94              | 79       |
| 1991 | 54              | 85              | 70       |
| 1992 | 57              | 78              | 68       |
| 1993 | 52              | 63              | 63       |
| 1994 | 48              | 76              | 64       |
| 1995 | 52              | 78              | 78       |
| 1996 | 46              | 83              | 78       |
| 1997 | 37              | 81              | 80       |
| 1998 | 37              | 76              | 70       |
| 1999 | 28              | 80              | 68       |
| 2000 | 24              | 74              | 65       |
| 2001 | 24              | 74              | 68       |

---

**Evolutie van gemiddelde concentraties in de lucht van SO<sub>2</sub>, NO<sub>2</sub> en deeltjes in België (1985 = 100)**


---



# Afval

## Gemeentelijk afval; recyclage\*

|      | Gemeentelijk afval* |                           |                            |          |      |        |                   | Percentage gerecycleerd afval t.o.v. het klaarblijkelijke verbruik |      |
|------|---------------------|---------------------------|----------------------------|----------|------|--------|-------------------|--|------|
|      | Production          | Composition en % du total |                            |          |      |        |                   | Papier en karton   | Glas |
|      | Kg per inwoner      | Papier en karton          | Keuken- en tuinafval, enz. | Plastiek | Glas | Metaal | Textiel en andere | 8*   | 9*   |
|      | 1*                  | 2*                        | 3*                         | 4*       | 5*   | 6*     | 7*                |  |      |
| 1980 | -                   | -                         | -                          | 6        | 8    | 5      | -                 |  | 33   |
| 1981 | -                   | -                         | -                          | -        | -    | -      | -                 |  | 33   |
| 1982 | -                   | -                         | -                          | -        | -    | -      | -                 |  | 32   |
| 1983 | -                   | -                         | -                          | -        | -    | -      | -                 |  | 32   |
| 1984 | -                   | -                         | -                          | -        | -    | -      | -                 |  | 36   |
| 1985 | -                   | -                         | -                          | -        | -    | -      | -                 |  | 42   |
| 1986 | -                   | -                         | -                          | -        | -    | -      | -                 |  | 44   |
| 1987 | -                   | -                         | -                          | -        | -    | -      | -                 |  | 39   |
| 1990 | 358                 | -                         | -                          | 8        | 8    | 4      | -                 | 33   | 59   |
| 1991 | 412                 | -                         | -                          | -        | -    | -      | -                 | 33   | 55   |
| 1992 | 421                 | -                         | -                          | -        | -    | -      | -                 | 33   | 54   |
| 1993 | 436                 | -                         | -                          | -        | -    | -      | -                 | 38   | 55   |
| 1994 | 453                 | 17                        | 17                         | 6        | 6    | 3      | 50                | 36   | 67   |
| 1995 | 443                 | 17                        | 18                         | 6        | 7    | 4      | 49                | 37   | 67   |
| 1996 | 440                 | 18                        | 18                         | 6        | 7    | 3      | 48                | 43   | 66   |
| 1997 | 474                 | 18                        | 19                         | 6        | 6    | 3      | 47                | 45   | 75   |
| 1998 | 471                 | 19                        | 20                         | 5        | 7    | 3      | 46                | 48   | -    |
| 1999 | 476                 | 20                        | 20                         | 5        | 7    | 4      | 45                | 55   | -    |
| 2000 | 484                 | 19                        | 22                         | 5        | 7    | 3      | 44                | 52   | 87   |
| 2001 | 479                 | 19                        | 22                         | 5        | 7    | 4      | 44                |  |      |

(\*) Voor meer uitleg zie inleiding en toelichtingen.

# **Bevolking en huisvesting**

### **We zijn met 10.309.725 !**

---

Op 1 januari 2002 bedroeg het officiële inwonertal van ons land 10.309.725, waarvan 5.042.288 mannen en 5.267.437 vrouwen. Op één jaar tijd heeft België er 46.311 inwoners bij gekregen. Zowel migratie, regularisaties als natuurlijke aangroei (geboorteoverschot) hebben tot deze bevolkingsaangroei bijgedragen. Hij is bijna dubbel zo groot als tijdens het voorgaande jaar, toen het inwonertal met 24.329 steeg. Het Brussels Hoofdstedelijk Gewest kende verhoudingsgewijs de sterkste toename. Op 1 januari 2001 telden de 19 Brusselse gemeenten 964.405 inwoners, een jaar later 978.384. Dat is een stijging met 13.979 (of 1,45%). Ook in Vlaanderen nam de bevolking toe, namelijk met 20.229 (of 0,34%). In Wallonië lag het bevolkingscijfer begin dit jaar 12.103 eenheden (0,36%) hoger dan begin 2001. De bevolkingsdichtheid is in evenredigheid gestegen: in België van 336,2 naar 337,7 inwoners per km<sup>2</sup>; in het Brussels Hoofdstedelijk Gewest van 5.953,1 naar 6.039,4 inwoners per km<sup>2</sup>; in Vlaanderen van 440,2 naar 441,7 inwoners per km<sup>2</sup> en in Wallonië van 198,7 naar 199,4 inwoners per km<sup>2</sup>.

---

### **Migratie, regularisaties en geboorteoverschot doen bevolkingscijfers stijgen**

---

Net als alle andere EU-landen kende België ook in 2001 weer een positief migratiesaldo. Maar de bevolkingscijfers stegen verder ook aanzienlijk door de wet op de regularisaties. Deze wet dateert van 22 december 1999 en heeft betrekking op de situatie van mensen zonder papieren. Deze mensen ontbraken voordien in de officiële cijfers. Na hun regularisatie duiken ze voor het eerst op in de officiële statistieken: als de beslissing positief is, worden ze in het Vreemdelingenregister ingeschreven; als de beslissing negatief uitvalt, krijgen ze het bevel het land te verlaten. De impact op de bevolkingscijfers is niet gering: zo werden er in de stad Brussel alleen al in 2000 33, in 2001 1.178 en in 2002 1.156 personen geregulariseerd. In gans België ging het in 2000 om 1.870 en in 2001 om 20.610 mensen. Tenslotte was er in 2001 opnieuw een natuurlijk geboorteoverschot: er werden 114.172 geboorten geregistreerd, tegen 103.447 overlijdens. De bevolking steeg een fractie sterker in België (+0,45%) dan in de ganse Europese Unie (+0,41%). In de Europese Unie is de aangroei van de bevolking voor ongeveer drie vierde toe te schrijven aan netto migratie (het verschil tussen het aantal immigranten en het aantal emigranten).

---

**De recentste bevolkingscijfers (2001-2002)**

|                                   | Op 1 januari 2001 | Op 1 januari 2002 | Toename       | Evolutie        |
|-----------------------------------|-------------------|-------------------|---------------|-----------------|
| <b>België</b>                     | <b>10.263.414</b> | <b>10.309.725</b> | <b>46.311</b> | <b>+ 0,45 %</b> |
| - Mannen                          | 5.018.019         | 5.042.288         | 24.269        | + 0,48 %        |
| - Vrouwen                         | 5.245.395         | 5.267.437         | 22.042        | + 0,42 %        |
| <br>                              |                   |                   |               |                 |
| Brussels<br>Hoofdstedelijk Gewest | 964.405           | 978.384           | 13.979        | + 1,45 %        |
| - Mannen                          | 461.065           | 468.723           | 7.658         | + 1,66 %        |
| - Vrouwen                         | 503.340           | 509.661           | 6.321         | + 1,26 %        |
| <br>                              |                   |                   |               |                 |
| Vlaams Gewest                     | 5.952.552         | 5.972.781         | 20.229        | + 0,34 %        |
| - Mannen                          | 2.934.940         | 2.945.066         | 10.126        | + 0,35 %        |
| - Vrouwen                         | 3.017.612         | 3.027.715         | 10.103        | + 0,33 %        |
| <br>                              |                   |                   |               |                 |
| Waals Gewest                      | 3.346.457         | 3.358.560         | 12.103        | + 0,36 %        |
| - Mannen                          | 1.622.014         | 1.628.499         | 6.485         | + 0,40 %        |
| - Vrouwen                         | 1.724.443         | 1.730.061         | 5.618         | + 0,33 %        |

**Groei van de bevolking in Antwerpen, Brussel en Gent**

In 23 van de 25 grootste steden nam het aantal inwoners toe tussen 1 januari 2001 en 1 januari 2002. Er zijn slechts twee uitzonderingen: Bergen (daling met 168) en Aalst (daling met 88). De grootste absolute toename komt voor rekening van Antwerpen, dat zijn bevolking op één jaar tijd met 3.139 eenheden zag stijgen. Ook Brussel kent een vrij sterke bevolkingstoename. In de 19 Brusselse gemeenten kwamen er in het totaal 13.979 inwoners bij, met uitschieters in Brussel zelf (+2.335), Sint-Jans-Molenbeek (+2.282), Elsene (+1.479), Anderlecht (+1.312) en Schaarbeek (+1.095). Ook Gent kent een netto-toename van meer dan 1000 inwoners (+1.535). De invloed van regularisaties op de toename van de bevolking is in de grote steden wellicht nog groter dan elders. nette (+ 1.535).

# Bevolking en huishoudens

## Loop van de bevolking

|      | Natuurlijke loop van de bevolking |               |                                 | Migratieoverschot en correcties |         |
|------|-----------------------------------|---------------|---------------------------------|---------------------------------|---------|
|      | Geboorten                         | Sterfgevallen | Natuurlijke bevolkings-aangroei | Mannen                          | Vrouwen |
|      | 1                                 | 2             | 3                               | 4*                              | 5*      |
| 1981 | 124827                            | 113308        | 11519                           | -14185                          | -6119   |
| 1982 | 120382                            | 112506        | 7876                            | -3261                           | -1187   |
| 1983 | 117395                            | 114814        | 2581                            | -5298                           | -2277   |
| 1984 | 115790                            | 110577        | 5213                            | -250                            | -265    |
| 1985 | 114283                            | 112691        | 1592                            | -87                             | -331    |
| 1986 | 117271                            | 111671        | 5600                            | 328                             | -72     |
| 1987 | 117448                            | 105840        | 11608                           | -903                            | 260     |
| 1988 | 118764                            | 104551        | 14213                           | 19637                           | 18046   |
| 1989 | 120550                            | 107332        | 13218                           | 3665                            | 3287    |
| 1990 | 123554                            | 104545        | 19009                           | 10166                           | 9517    |
| 1991 | 125412                            | 104223        | 21189                           | 7181                            | 6955    |
| 1992 | 124182                            | 103741        | 20441                           | 13095                           | 12294   |
| 1993 | 119828                            | 106601        | 13227                           | 9231                            | 9707    |
| 1994 | 115361                            | 103566        | 11795                           | 7279                            | 10869   |
| 1995 | 114226                            | 104590        | 9636                            | -1145                           | 4282    |
| 1996 | 115214                            | 104140        | 11074                           | 6681                            | 9424    |
| 1997 | 115864                            | 103802        | 12062                           | 3481                            | 6495    |
| 1998 | 114276                            | 104583        | 9693                            | 4593                            | 7202    |
| 1999 | 113469                            | 104904        | 8565                            | 6804                            | 9964    |
| 2000 | 114883                            | 104903        | 9980                            | 5545                            | 8804    |
| 2001 | 114172                            | 103447        | 10725                           | 17797                           | 18403   |

## Loop van de burgerlijke stand

|             | Levend-geborenen | Sterfgevallen (dodgeborenen niet inbegrepen) |         |              | Dodgeborenen |            |
|-------------|------------------|--|---------|--------------|--------------|------------|
|             |                  | Mannen                                       | Vrouwen | Totaal       | Mannelijk    | Vrouwelijk |
|             | 1                | 2  | 3       | 4            | 5            | 6          |
| 1998        | 9538             | 4350   | 4361    | <b>8711</b>  | 23           | 19         |
| 1999        | 9514             | 4377   | 4367    | <b>8744</b>  | 25           | 18         |
| 2000        | 9690             | 4391   | 4389    | <b>8780</b>  | 20           | 18         |
| 2001        | 9633             | 4343   | 4347    | <b>8690</b>  | 18           | 17         |
| <b>2001</b> |                  |  |         |              |              |            |
| februari    | 8736             | 4229   | 4346    | <b>8575</b>  | 13           | 11         |
| maart       | 9666             | 4553   | 4513    | <b>9066</b>  | 19           | 12         |
| april       | 9665             | 4250   | 4358    | <b>8608</b>  | 12           | 20         |
| mei         | 10136            | 4479   | 4490    | <b>8969</b>  | 24           | 16         |
| juni        | 9530             | 4197   | 4147    | <b>8344</b>  | 15           | 13         |
| juli        | 10182            | 4293   | 4153    | <b>8446</b>  | 17           | 22         |
| augustus    | 10069            | 4243   | 4057    | <b>8300</b>  | 16           | 21         |
| september   | 9317             | 3840   | 3811    | <b>7651</b>  | 11           | 15         |
| oktober     | 10125            | 4099   | 4147    | <b>8246</b>  | 23           | 18         |
| november    | 9186             | 4167   | 4174    | <b>8341</b>  | 25           | 17         |
| december    | 8968             | 4629   | 4713    | <b>9342</b>  | 23           | 24         |
| <b>2002</b> |                  |  |         |              |              |            |
| januari     | 9938             | 5504   | 5747    | <b>11251</b> | 16           | 25         |
| februari    | 8814             | 4455   | 4675    | <b>9130</b>  | 15           | 29         |
| maart       | 9682             | 4552   | 4562    | <b>9114</b>  | 11           | 25         |
| april       | 9231             | 4437   | 4526    | <b>8963</b>  | 26           | 17         |
| mei         | 9449             | 4188   | 4275    | <b>8463</b>  | 17           | 15         |
| juni        | 8910             | 4019   | 4004    | <b>8023</b>  | 27           | 30         |
| juli        | 10140            | 4231   | 4317    | <b>8548</b>  | 15           | 16         |
| augustus    | 9787             | 4102   | 4153    | <b>8255</b>  | 16           | 10         |

(\*) Pour de plus amples informations voir l'introduction et les notes explicatives

# Bevolking en huishoudens

## Bevolking op 31 december

| Totale bevolking |         |                 | Vreemdelingen |         | Huishoudens op 31 december |      |
|------------------|---------|-----------------|---------------|---------|----------------------------|------|
| Mannen           | Vrouwen | Totaal          | Mannen        | Vrouwen |                            |      |
| 6                | 7       | 8               | 9             | 10      |                            |      |
| 4812473          | 5042116 | <b>9854589</b>  | 482929        | 402800  | 3612968                    | 1981 |
| 4813139          | 5044878 | <b>9858017</b>  | 485297        | 405947  | —                          | 1982 |
| 4809520          | 5043503 | <b>9853023</b>  | 484187        | 406686  | —                          | 1983 |
| 4811558          | 5046163 | <b>9857721</b>  | 487503        | 410127  | —                          | 1984 |
| 4812183          | 5046712 | <b>9858895</b>  | 460001        | 386481  | —                          | 1985 |
| 4816234          | 5048517 | <b>9864751</b>  | 462183        | 391064  | —                          | 1986 |
| 4821803          | 5053913 | <b>9875716</b>  | 463758        | 394892  | —                          | 1987 |
| 4848944          | 5078668 | <b>9927612</b>  | 468985        | 399772  | —                          | 1988 |
| 4860099          | 5087683 | <b>9947782</b>  | 475034        | 405778  | 3964743                    | 1989 |
| 4880685          | 5106290 | <b>9986975</b>  | 487063        | 417465  | 4006574                    | 1990 |
| 4899232          | 5122765 | <b>10021997</b> | 496556        | 425946  | 4029843                    | 1991 |
| 4923472          | 5144847 | <b>10068319</b> | 490356        | 418909  | 4058070                    | 1992 |
| 4940224          | 5160407 | <b>10100631</b> | 495613        | 424955  | 4077598                    | 1993 |
| 4954671          | 5175903 | <b>10130574</b> | 492651        | 429687  | 4101305                    | 1994 |
| 4958785          | 5184262 | <b>10143047</b> | 481734        | 428035  | 4122452                    | 1995 |
| 4971780          | 5198446 | <b>10170226</b> | 480027        | 431894  | 4153897                    | 1996 |
| 4982672          | 5209592 | <b>10192264</b> | 472864        | 430256  | 4185202                    | 1997 |
| 4993718          | 5220034 | <b>10213752</b> | 464834        | 427146  | 4215481                    | 1998 |
| 5006014          | 5233071 | <b>10239085</b> | 465903        | 431207  | 4244131                    | 1999 |
| 5018019          | 5245395 | <b>10263414</b> | 445908        | 415777  | 4281332                    | 2000 |
| 5042288          | 5267437 | <b>10309725</b> | 438115        | 408619  | 4325490                    | 2001 |

## Sterfgevallen van kinderen van - dan 1 jaar

| Totaal    | Sterfgevallen van kinderen van - dan 1 jaar |            | Totaal    | Huwelijken | Echtscheidingen |             |
|-----------|---|------------|-----------|------------|-----------------|-------------|
|           | Mannelijk                                   | Vrouwelijk |           |            |                 |             |
| 7         | 8   | 9          | 10        | 11         | 12              |             |
| <b>42</b> | 29  | 25         | <b>54</b> | 3705       | 2208            | 1998        |
| <b>43</b> | 29  | 22         | <b>51</b> | 3683       | 2207            | 1999        |
| <b>38</b> | 27  | 23         | <b>50</b> | 3764       | 2252            | 2000        |
| <b>35</b> | 27  | 22         | <b>49</b> | 3512       | 2448            | 2001        |
|           |   |            |           |            |                 | <b>2001</b> |
| <b>24</b> | 27  | 17         | <b>44</b> | 2045       | 2108            | februari    |
| <b>31</b> | 32  | 24         | <b>56</b> | 2627       | 2953            | maart       |
| <b>32</b> | 29  | 21         | <b>50</b> | 2873       | 2488            | april       |
| <b>40</b> | 38  | 22         | <b>60</b> | 4415       | 2871            | mei         |
| <b>28</b> | 31  | 23         | <b>54</b> | 5724       | 2450            | juni        |
| <b>39</b> | 26  | 24         | <b>50</b> | 4505       | 2553            | juli        |
| <b>37</b> | 32  | 24         | <b>56</b> | 5760       | 2645            | augustus    |
| <b>26</b> | 18  | 15         | <b>33</b> | 5620       | 1866            | september   |
| <b>41</b> | 24  | 16         | <b>40</b> | 2860       | 2699            | oktober     |
| <b>42</b> | 19  | 30         | <b>49</b> | 1774       | 2374            | november    |
| <b>47</b> | 20  | 22         | <b>42</b> | 2424       | 2118            | december    |
|           |   |            |           |            |                 | <b>2002</b> |
| <b>41</b> | 26  | 19         | <b>45</b> | 1178       | 2529            | januari     |
| <b>44</b> | 26  | 22         | <b>48</b> | 2141       | 2196            | februari    |
| <b>36</b> | 22  | 16         | <b>38</b> | 2238       | 3202            | maart       |
| <b>43</b> | 24  | 24         | <b>48</b> | 2685       | 2718            | april       |
| <b>32</b> | 23  | 15         | <b>38</b> | 4341       | 2728            | mei         |
| <b>57</b> | 27  | 11         | <b>38</b> | 5376       | 2354            | juni        |
| <b>31</b> | 27  | 16         | <b>43</b> | 4478       | 2697            | juli        |
| <b>26</b> | 27  | 18         | <b>45</b> | 6404       | 2651            | augustus    |





# **Samenleving**

# Werkgelegenheid

## Wekelijkse arbeidsuur in de industrie\*

|              | Ingeschreven arbeiders   |  |                     | Anwezige arbeiders   |  |                     |
|--------------|--|--|---------------------|--|--|---------------------|
|              | Totale<br>nijverheid<br>uitgezonderd de<br>productie en<br>distributie van<br>elektriciteit, gas<br>en water | Totaal van de<br>been<br>verwerkende<br>nijverheid | Bouw-<br>nijverheid | Totale<br>nijverheid<br>uitgezonderd de<br>productie en<br>distributie van<br>elektriciteit, gas<br>en water | Totaal van de<br>been<br>verwerkende<br>nijverheid | Bouw-<br>nijverheid |
|              | 1*   | 2*   | 3*                  | 4*   | 5*   | 6*                  |
| oktober 1990 | 31,5   | 31,4   | 32,9                | 33,7   | 33,4   | 35,7                |
| oktober 1991 | 30,9   | 30,7   | 33,2                | 33,0   | 32,7   | 35,7                |
| oktober 1992 | 30,5   | 30,3   | 31,9                | 32,6   | 32,3   | 34,9                |
| oktober 1993 | 30,5   | 30,4   | 31,3                | 32,6   | 32,4   | 34,5                |
| oktober 1994 | 31,5   | 31,1   | 32,7                | 33,7   | 33,0   | 35,7                |
| oktober 1995 | 34,9   | 31,2   | 37,7                | 36,2   | 32,9   | 38,6                |
| oktober 1996 | 31,0   | 30,9   | 31,4                | 33,1   | 32,7   | 34,4                |
| oktober 1997 | 31,1   | 31,2   | 30,9                | 33,4   | 33,1   | 34,0                |
| oktober 1998 | 30,9   | 31,0   | 30,5                | 33,0   | 32,9   | 33,4                |

## Werkstakingen : aantal geschillen, betrokken vestigingen, stakers en verloren

|             | Aantal<br>geschillen | Aantal<br>betrokken<br>vestigingen | Aantal<br>werstakers | Aantal<br>gedwongen<br>stakers | Aantal<br>arbeidsdagen in<br>de privé-sector<br>volgens de RSZ<br>(2) (x 1000) |
|-------------|----------------------|------------------------------------|----------------------|--------------------------------|--|
|             | 1                    | 2                                  | 3                    | 4                              | 5  |
| 2000        | 75                   | 83                                 | 11.484               | 933                            | 501.280  |
| 2001        | 135                  | 255                                | 51.533               | 6.927                          | 501.280  |
| <b>2000</b> |                      |                                    |                      |                                |  |
| mei         | 4                    | 4                                  | 857                  | -                              | -  |
| juni        | 10                   | 10                                 | 370                  | -                              | -  |
| juli        | 1                    | 1                                  | 76                   | -                              | -  |
| augustus    | 1                    | 1                                  | 894                  | -                              | -  |
| september   | 9                    | 12                                 | 2.222                | 2                              | -  |
| oktober     | 10                   | 10                                 | 1.150                | 278                            | -  |
| november    | 7                    | 7                                  | 1.419                | -                              | -  |
| december    | 3                    | 8                                  | 233                  | 52                             | -  |
| <b>2001</b> |                      |                                    |                      |                                |  |
| januari     | 11                   | 14                                 | 807                  | 446                            | -  |
| februari    | 15                   | 20                                 | 1.982                | 177                            | -  |
| maart       | 22                   | 22                                 | 11.433               | 39                             | -  |
| april       | 12                   | 12                                 | 9.502                | 1.311                          | -  |
| mei         | 14                   | 46                                 | 9.195                | 3.469                          | -  |
| juni        | 13                   | 14                                 | 4.418                | 109                            | -  |
| juli        | 3                    | 3                                  | 729                  | 5                              | -  |
| augustus    | 4                    | 4                                  | 1.124                | 15                             | -  |
| september   | 5                    | 6                                  | 8.145                | 21                             | -  |
| oktober     | 9                    | 9                                  | 550                  | 309                            | -  |
| november    | 8                    | 8                                  | 2.027                | 24                             | -  |
| december    | 19                   | 97                                 | 1.621                | 1.002                          | -  |
| <b>2002</b> |                      |                                    |                      |                                |  |
| januari     | 54                   | 55                                 | 1.198                | 131                            | -  |
| februari    | 6                    | 6                                  | 1.149                | 23                             | -  |

(1) Wij ondervinden bijzondere moeilijkheden om de basisinformatie te verkrijgen. Daarom moeten de gegevens hierboven beschouwd worden als onvolledig en voorlopig. (2) Voor 2000 en 2001 : RSZ jaarverslag 2000.

(\*) Voor meer uitleg zie inleiding en toelichtingen.

| Angeboden arbeiduur per arbeider   |  |                     | Bedienden  |  |                     |              |
|--|--|---------------------|--|--|---------------------|--------------|
| Totale<br>nijverheid<br>uitgezonderd de<br>productie en<br>distributie van<br>elektriciteit, gas<br>en water | Totaal van de<br>been<br>verwerkende<br>nijverheid | Bouw-<br>nijverheid | Totale<br>nijverheid<br>uitgezonderd de<br>productie en<br>distributie van<br>elektriciteit, gas<br>en water | Totaal van de<br>been<br>verwerkende<br>nijverheid | Bouw-<br>nijverheid |              |
| 7*   | 8*   | 9*                  | 10*  | 11*  | 12*                 |              |
| 36,8   | 36,6   | 38,3                | 38,3   | 38,2   | 39,5                | oktober 1990 |
| 36,3   | 36,0   | 38,4                | 38,3   | 38,2   | 39,5                | oktober 1991 |
| 35,6   | 35,4   | 37,3                | 38,3   | 38,2   | 39,5                | oktober 1992 |
| 35,6   | 35,4   | 37,4                | 38,3   | 38,3   | 39,5                | oktober 1993 |
| 36,4   | 36,2   | 38,6                | 38,5   | 38,3   | 39,5                | oktober 1994 |
| 36,8   | 36,6   | 37,2                | 38,5   | 38,4   | 39,6                | oktober 1995 |
| 36,6   | 36,6   | 36,7                | 38,5   | 38,4   | 39,7                | oktober 1996 |
| 36,4   | 36,9   | 35,6                | 35,8   | 38,3   | 39,7                | oktober 1997 |
| 36,4   | 36,7   | 35,8                | 38,5   | 38,3   | 39,7                | oktober 1998 |

## arbeidsdagen (1)\*

Aantal verloren arbeidsdagen volgens het motief van het geschil

| Totaal        | Loon-<br>geschillen | Geschillen i.v.m.<br>premies sociale<br>toelagen en<br>vergoedingen | Geschillen<br>i.v.m. arbeids-<br>voorwaarden | Geschillen<br>i.v.m. werk-<br>gelegenheid | Andere<br>motieven |                        |
|---------------|---------------------|---|--|---|--------------------|------------------------|
| 6             | 7                   | 8   | 9  | 10  | 11                 |                        |
| 25.482        | 2.187               | 937   | 5.735  | 14.080                                    | 2.545              | 2000                   |
| 142.617       | 26.036              | 340   | 7.918  | 45.885                                    | 62.441             | 2001                   |
| <b>844</b>    | -                   | -   | -  | 844                                       | -                  | <b>2000</b><br>mei     |
| <b>297</b>    | 24                  | -   | 36   | 237                                       | -                  | juni                   |
| <b>49</b>     | -                   | -   | -  | 49  | -                  | juli                   |
| <b>894</b>    | -                   | -   | -  | 894                                       | -                  | augustus               |
| <b>2.992</b>  | -                   | -   | 1.674  | 1.318                                     | -                  | september              |
| <b>5.459</b>  | 369                 | -   | 1.729  | 3.359                                     | 3                  | oktober                |
| <b>2.963</b>  | -                   | 271   | 1.288  | 1.404                                     | -                  | november               |
| <b>1.057</b>  | -                   | -   | 817  | 240                                       | -                  | december               |
| <b>1.991</b>  | 773                 | 291   | 156  | 771                                       | -                  | <b>2001</b><br>januari |
| <b>6.225</b>  | 1.706               | -   | 343  | 4.161                                     | 15                 | februari               |
| <b>16.289</b> | -                   | -   | 460  | 10.321                                    | 5.508              | maart                  |
| <b>32.830</b> | 6.061               | -   | 3.205  | 2.437                                     | 21.127             | april                  |
| <b>56.202</b> | 10.577              | -   | 148  | 12.154                                    | 33.324             | mei                    |
| <b>11.871</b> | 4.713               | -   | 2.074  | 5.024                                     | 61                 | juni                   |
| <b>2.188</b>  | 964                 | -   | -  | 1.224                                     | -                  | juli                   |
| <b>3.422</b>  | -                   | -   | -  | 3.146                                     | 276                | augustus               |
| <b>2.431</b>  | 847                 | -   | 596  | 988                                       | -                  | september              |
| <b>1.896</b>  | 15                  | -   | 56   | 1.774                                     | 51                 | oktober                |
| <b>2.473</b>  | 1                   | -   | -  | 2.432                                     | 40                 | november               |
| <b>4.799</b>  | 379                 | 49  | 880  | 1.453                                     | 2.039              | december               |
| <b>3.279</b>  | 647                 | 136   | 1.760  | 502                                       | 234                | <b>2002</b><br>januari |
| <b>2.258</b>  | 360                 | 565   | 978  | 92  | 263                | februari               |

## Werkgelegenheid

### Aantal volledig en gedeeltelijk werklozen per geslacht\*

|             | Volledig werklozen |         |                | Gedeeltelijk werklozen |
|-------------|--------------------|---------|----------------|------------------------|
|             | Mannen             | Vrouwen | Totaal         | Totaal                 |
|             | 1*                 | 2*      | 3*             | 4*                     |
| 1999        | 174.988            | 227.496 | <b>402.484</b> | <b>39.672</b>          |
| 2000        | 160.822            | 212.949 | <b>373.771</b> | <b>30.323</b>          |
| 2001        | 157.033            | 202.758 | <b>359.791</b> | <b>35.478</b>          |
| <b>2001</b> |                    |         |                |                        |
| juni        | 148.116            | 195.750 | <b>343.866</b> | <b>27.246</b>          |
| juli        | 160.888            | 214.387 | <b>375.275</b> | <b>19.520</b>          |
| augustus    | 165.663            | 219.769 | <b>385.432</b> | <b>19.647</b>          |
| september   | 164.711            | 213.678 | <b>378.389</b> | <b>33.790</b>          |
| oktober     | 165.086            | 207.442 | <b>372.528</b> | <b>33.793</b>          |
| november    | 154.616            | 192.048 | <b>346.664</b> | <b>38.687</b>          |
| december    | 157.328            | 193.638 | <b>350.966</b> | <b>42.387</b>          |
| <b>2002</b> |                    |         |                |                        |
| januari     | 163.753            | 198.459 | <b>362.212</b> | <b>53.567</b>          |
| februari    | 165.226            | 198.872 | <b>364.098</b> | <b>67.277</b>          |
| maart       | 165.155            | 198.459 | <b>363.614</b> | <b>59.942</b>          |
| april       | 164.539            | 196.321 | <b>360.860</b> | <b>38.048</b>          |
| mei         | 164.560            | 198.557 | <b>363.117</b> | <b>32.163</b>          |
| juni        | 164.826            | 198.544 | <b>363.370</b> | <b>33.294</b>          |
| juli        | 177.639            | 215.355 | <b>392.994</b> | <b>21.182</b>          |
| augustus    | 180.369            | 215.549 | <b>395.918</b> | <b>24.821</b>          |
| september   | 174.608            | 210.161 | <b>384.769</b> | <b>31.928</b>          |
| oktober     | 176.859            | 208.202 | <b>385.061</b> | <b>27.027</b>          |

### Geografische spreiding van de uitkeringsgerechtigde volledig werkloze

|             | Brussels<br>Hoofdstedelijk<br>Gewest | Provincies |         |          |              |          |
|-------------|--------------------------------------|------------|---------|----------|--------------|----------|
|             |                                      | Antwerpen  | Limburg | Oost-Vl. | Vlaams-Brab. | West-Vl. |
|             | 1                                    | 2          | 3       | 4        | 5            | 6        |
| 1999        | 55.355                               | 46.312     | 25.477  | 36.831   | 17.875       | 22.993   |
| 2000        | 54.687                               | 39.820     | 21.356  | 31.389   | 15.431       | 19.809   |
| 2001        | 53.060                               | 36.998     | 19.589  | 29.796   | 14.964       | 19.051   |
| <b>2001</b> |                                      |            |         |          |              |          |
| juni        | 52.962                               | 34.943     | 18.099  | 27.934   | 13.585       | 16.836   |
| juli        | 53.729                               | 39.795     | 20.893  | 32.406   | 16.192       | 19.252   |
| augustus    | 52.399                               | 38.411     | 22.631  | 35.098   | 17.714       | 19.873   |
| september   | 52.464                               | 37.966     | 20.879  | 30.604   | 15.558       | 19.645   |
| oktober     | 53.139                               | 37.752     | 20.190  | 29.711   | 15.086       | 19.820   |
| november    | 54.553                               | 35.710     | 18.869  | 27.990   | 15.197       | 19.372   |
| december    | 53.898                               | 38.316     | 20.027  | 29.666   | 16.308       | 20.515   |
| <b>2002</b> |                                      |            |         |          |              |          |
| januari     | 53.039                               | 40.889     | 21.054  | 31.093   | 17.426       | 22.211   |
| februari    | 54.359                               | 40.386     | 21.218  | 31.896   | 16.906       | 21.770   |
| maart       | 53.950                               | 40.487     | 21.027  | 31.609   | 17.055       | 21.255   |
| april       | 54.618                               | 40.172     | 20.351  | 31.542   | 16.635       | 19.804   |
| mei         | 54.712                               | 40.584     | 20.516  | 31.346   | 16.771       | 19.785   |
| juni        | 55.004                               | 40.442     | 20.425  | 31.559   | 16.963       | 19.430   |
| juli        | 55.778                               | 45.565     | 23.998  | 36.563   | 19.705       | 22.015   |
| augustus    | 50.376                               | 48.600     | 25.579  | 38.937   | 21.094       | 23.423   |
| september   | 54.599                               | 43.962     | 22.827  | 34.274   | 18.652       | 21.709   |
| oktober     | 57.776                               | 43.235     | 22.128  | 33.559   | 18.174       | 21.914   |

(\*) Voor meer uitleg zie inleiding en toelichtingen.

## Werkloosheidspercentage t.o.v.

| Het aantal verzekerden tegen werkloosheid |         |             | de totale actieve bevolking |         |             |             |
|---|---------|-------------|-----------------------------|---------|-------------|-------------|
| Mannen                                    | Vrouwen | Totaal      | Mannen                      | Vrouwen | Totaal      |             |
| 5*  | 6*      | 7*          | 8*                          | 9*      | 10*         |             |
| 10,3                                      | 16,6    | <b>13,1</b> | 9,2                         | 14,8    | <b>11,7</b> | 1999        |
| 9,2                                       | 15,1    | <b>11,8</b> | 8,6                         | 13,8    | <b>10,9</b> | 2000        |
| 8,8                                       | 13,9    | <b>11,1</b> | 8,6                         | 13,4    | <b>10,7</b> | 2001        |
|   |         |             |                             |         |             | <b>2001</b> |
| 8,4                                       | 13,8    | <b>10,9</b> | 7,9                         | 12,4    | <b>9,9</b>  | juni        |
| 9,2                                       | 15,2    | <b>11,8</b> | 8,8                         | 14,0    | <b>11,1</b> | juli        |
| 9,4                                       | 15,5    | <b>12,2</b> | 9,3                         | 14,7    | <b>11,6</b> | augustus    |
| 9,3                                       | 14,7    | <b>11,7</b> | 9,5                         | 14,6    | <b>11,7</b> | september   |
| 9,3                                       | 14,3    | <b>11,5</b> | 9,4                         | 14,1    | <b>11,5</b> | oktober     |
| 8,7                                       | 13,2    | <b>10,7</b> | 8,9                         | 13,2    | <b>10,8</b> | november    |
| 8,8                                       | 13,3    | <b>10,9</b> | 8,9                         | 13,1    | <b>10,8</b> | december    |
|   |         |             |                             |         |             | <b>2002</b> |
| 9,2                                       | 13,6    | <b>11,2</b> | 9,0                         | 13,2    | <b>10,9</b> | januari     |
| 9,3                                       | 13,7    | <b>11,3</b> | 9,0                         | 13,1    | <b>10,8</b> | februari    |
| 9,3                                       | 13,6    | <b>11,2</b> | 9,0                         | 13,0    | <b>10,8</b> | maart       |
| 9,2                                       | 13,5    | <b>11,2</b> | 8,8                         | 12,7    | <b>10,5</b> | april       |
| 9,2                                       | 13,7    | <b>11,2</b> | 8,6                         | 12,6    | <b>10,4</b> | mei         |
| 9,3                                       | 13,7    | <b>11,2</b> | 8,6                         | 12,7    | <b>10,4</b> | juni        |
| 10,0                                      | 14,8    | <b>12,2</b> | 9,7                         | 14,4    | <b>11,8</b> | juli        |
| 10,1                                      | 14,6    | <b>12,1</b> | 9,9                         | 14,6    | <b>12,0</b> | augustus    |
| 9,8                                       | 14,2    | <b>11,8</b> | 9,9                         | 14,5    | <b>12,0</b> | september   |
| 9,9                                       | 14,1    | <b>11,8</b> | 10,0                        | 14,2    | <b>11,9</b> | oktober     |

## werkzoekenden

### Provincies (vervolg)

| Waals-Brab. | Henegouwen | Luik   | Luxemburg | Namen  |             |
|-------------|------------|--------|-----------|--------|-------------|
| 7           | 8          | 9      | 10        | 11     |             |
| 13.291      | 92.161     | 59.715 | 7.767     | 24.704 | 1999        |
| 12.589      | 88.175     | 58.567 | 7.544     | 24.402 | 2000        |
| 11.507      | 85.679     | 58.159 | 7.585     | 23.399 | 2001        |
|             |            |        |           |        | <b>2001</b> |
| 11.208      | 82.770     | 55.433 | 7.284     | 22.806 | juni        |
| 11.704      | 88.601     | 60.605 | 7.825     | 24.269 | juli        |
| 12.008      | 91.126     | 63.021 | 8.211     | 24.937 | augustus    |
| 12.059      | 92.118     | 63.946 | 8.153     | 24.994 | september   |
| 11.810      | 90.127     | 62.431 | 7.903     | 24.556 | oktober     |
| 10.366      | 79.710     | 54.801 | 7.225     | 22.869 | november    |
| 9.644       | 79.653     | 54.176 | 7.297     | 21.465 | december    |
|             |            |        |           |        | <b>2002</b> |
| 9.446       | 81.874     | 55.752 | 7.406     | 22.021 | januari     |
| 9.639       | 82.294     | 56.206 | 7.344     | 22.079 | februari    |
| 10.269      | 82.385     | 56.061 | 7.492     | 22.024 | maart       |
| 9.992       | 82.213     | 56.150 | 7.378     | 22.005 | april       |
| 10.469      | 83.174     | 56.200 | 7.506     | 22.053 | mei         |
| 10.472      | 83.258     | 56.198 | 7.483     | 22.134 | juni        |
| 10.973      | 86.194     | 60.824 | 7.959     | 23.419 | juli        |
| 11.081      | 84.836     | 60.139 | 8.018     | 23.834 | augustus    |
| 11.048      | 86.164     | 59.727 | 8.353     | 23.452 | september   |
| 11.236      | 86.705     | 58.987 | 8.360     | 22.985 | oktober     |

# Lonen

## Indexcijfers van de conventionele lonen (1997 = 100) (1) (2)

### 1. Werklieden (mannen en vrouwen)

| Nace code | Bedrijfsafdelingen, -klassen en -groepen  | 2001          |               | 2002          |               |
|-----------|---|---------------|---------------|---------------|---------------|
|           |   | December      | Maart         | Juni          | September     |
| <b>A</b>  | <b>Landbouw, jacht en bosbouw</b>   | <b>112,05</b> | <b>112,21</b> | <b>112,33</b> | <b>112,49</b> |
| <b>B</b>  | <b>Visserij</b>   | <b>108,24</b> | <b>108,24</b> | <b>109,17</b> | <b>109,17</b> |
| <b>C</b>  | <b>Winning van delfstoffen</b>  | <b>112,34</b> | <b>113,61</b> | <b>114,18</b> | <b>114,18</b> |
| CA        | Winning van energiehoudende delfstoffen   | 107,53        | 109,68        | 109,68        | 109,68        |
| CB        | Winning van niet-energiehoudende delfstoffen  | 113,47        | 114,53        | 115,23        | 115,23        |
| <b>D</b>  | <b>Industrie</b>  | <b>113,71</b> | <b>114,90</b> | <b>115,85</b> | <b>116,94</b> |
| DA        | Vervaardiging van voedings- en genotmiddelen  | 113,64        | 116,00        | 117,18        | 117,18        |
| DB        | Vervaardiging van textiel en kleding  | 114,50        | 115,55        | 116,44        | 117,20        |
| DC        | Leermijverheid en vervaardiging van schoeisel                                       | 111,08        | 111,72        | 112,42        | 113,22        |
| DD        | Houtindustrie en vervaardiging van artikelen van hout                               | 112,76        | 113,09        | 115,31        | 116,09        |
| DE        | Papier- en kartonnijverheid; uitgeverijen en drukkerijen                            | 113,60        | 113,60        | 114,79        | 115,99        |
| DF        | Vervaardiging van cokes, geraffineerde aardolieproducten en splijt- en kweekstoffen | 114,19        | 114,75        | 115,25        | 115,34        |
| DG        | Chemische nijverheid  | 113,92        | 114,86        | 114,86        | 114,86        |
| DH        | Rubber- en kunststofnijverheid  | 113,94        | 114,87        | 114,89        | 114,89        |
| DI        | Vervaardiging van overige niet-metaalhoudende minerale producten                    | 112,25        | 113,75        | 114,17        | 114,18        |
| DJ        | Metallurgie en vervaardiging van producten van metaal                               | 112,52        | 113,78        | 114,71        | 116,35        |
| DK        | Vervaardiging van machines, apparaten en werktuigen                                 | 114,79        | 115,93        | 116,83        | 119,12        |
| DL        | Vervaardiging van elektrische en elektronische apparaten en instrumenten            | 114,72        | 115,88        | 116,78        | 119,04        |
| DM        | Vervaardiging van transportmiddelen   | 114,58        | 115,69        | 116,57        | 118,79        |
| DN        | Overige industrie   | 113,12        | 113,86        | 116,22        | 116,76        |
| <b>E</b>  | <b>Productie en distributie van elektriciteit, gas en water</b>                     | <b>109,33</b> | <b>109,80</b> | <b>110,35</b> | <b>110,44</b> |
| <b>F</b>  | <b>Bouwnijverheid</b>   | <b>116,79</b> | <b>117,34</b> | <b>118,99</b> | <b>119,61</b> |
| <b>G</b>  | <b>Groot- en kleinhandel; reparatie van auto's en huishoudelijke artikelen</b>      | <b>112,96</b> | <b>113,98</b> | <b>115,93</b> | <b>116,57</b> |
| <b>H</b>  | <b>Hotels en restaurants</b>  | <b>114,48</b> | <b>114,98</b> | <b>115,41</b> | <b>118,08</b> |
| <b>I</b>  | <b>Vervoer, opslag en communicatie</b>  | <b>111,64</b> | <b>112,60</b> | <b>114,07</b> | <b>114,10</b> |
| <b>J</b>  | <b>Financiële instellingen</b>  | <b>108,60</b> | <b>109,38</b> | <b>110,35</b> | <b>110,54</b> |
| <b>K</b>  | <b>Onroerende goederen, verhuur en diensten aan bedrijven</b>                       | <b>115,16</b> | <b>118,18</b> | <b>118,26</b> | <b>119,77</b> |
| <b>M</b>  | <b>Onderwijs</b>  | <b>108,06</b> | <b>110,22</b> | <b>110,22</b> | <b>110,22</b> |
| <b>N</b>  | <b>Gezondheidszorg en maatschappelijke dienstverlening</b>                          | <b>107,86</b> | <b>110,48</b> | <b>110,48</b> | <b>110,48</b> |
| <b>O</b>  | <b>Gemeenschapsvoorzieningen, sociaal-culturele en persoonlijke diensten</b>        | <b>110,19</b> | <b>111,26</b> | <b>111,26</b> | <b>111,76</b> |
| <b>P</b>  | <b>Particuliere huishoudens met werknemers</b>                                      | <b>106,12</b> | <b>108,24</b> | <b>108,24</b> | <b>108,24</b> |

(1) Bron : Federaal Ministerie van Tewerkstelling en Arbeid.

(2) De laatste geplubliceerde cijfers zijn steeds als voorlopig te beschouwen en kunnen nog licht gewijzigd worden.

## Indexcijfers van de conventionele lonen (1997 = 100) (1) (2)

### 2. Bedienden (mannen en vrouwen)

| NACE<br>code | Bedrijfsafdelingen, -klassen en -groepen  | 2001          | 2002          |               |               |
|--------------|---|---------------|---------------|---------------|---------------|
|              |   | December      | Maart         | Juni          | September     |
| <b>A</b>     | <b>Landbouw, jacht en bosbouw</b>   | <b>112,82</b> | <b>115,05</b> | <b>115,05</b> | <b>115,05</b> |
| <b>B</b>     | <b>Visserij</b>   | <b>112,82</b> | <b>115,05</b> | <b>115,05</b> | <b>115,05</b> |
| <b>C</b>     | <b>Winning van delfstoffen</b>  | <b>110,56</b> | <b>113,23</b> | <b>114,10</b> | <b>114,18</b> |
| CA           | Winning van energiehoudende delfstoffen   | 108,72        | 110,89        | 110,89        | 110,89        |
| CB           | Winning van niet-energiehoudende delfstoffen  | 110,84        | 113,58        | 114,58        | 114,68        |
| <b>D</b>     | <b>Industrie</b>  | <b>112,50</b> | <b>114,12</b> | <b>114,22</b> | <b>115,13</b> |
| DA           | Vervaardiging van voedings- en genotmiddelen  | 109,36        | 112,39        | 112,39        | 114,00        |
| DB           | Vervaardiging van textiel en kleding  | 115,52        | 117,48        | 117,48        | 118,17        |
| DC           | Leermijverheid en vervaardiging van schoeisel                                       | 112,82        | 115,05        | 115,05        | 115,05        |
| DD           | Houtindustrie en vervaardiging van artikelen van hout                               | 112,82        | 115,05        | 115,05        | 115,05        |
| DE           | Papier- en kartonnijverheid; uitgeverijen en drukkerijen                            | 112,53        | 114,29        | 114,49        | 114,49        |
| DF           | Vervaardiging van cokes, geraffineerde aardolieproducten en splijt- en kweekstoffen | 110,45        | 112,34        | 112,34        | 112,34        |
| DG           | Chemische nijverheid  | 113,37        | 114,29        | 114,29        | 114,29        |
| DH           | Rubber- en kunststofnijverheid  | 112,82        | 113,82        | 113,82        | 113,82        |
| DI           | Vervaardiging van overige niet-metaalhoudende minerale producten                    | 112,82        | 115,05        | 115,05        | 115,05        |
| DJ           | Metallurgie en vervaardiging van producten van metaal                               | 111,30        | 112,55        | 113,15        | 114,37        |
| DK           | Vervaardiging van machines, apparaten en werktuigen                                 | 113,95        | 115,09        | 115,09        | 117,36        |
| DL           | Vervaardiging van elektrische en elektronische apparaten en instrumenten            | 113,82        | 115,00        | 115,00        | 117,19        |
| DM           | Vervaardiging van transportmiddelen   | 113,95        | 115,09        | 115,09        | 117,36        |
| DN           | Overige industrie   | 112,03        | 114,53        | 114,54        | 114,59        |
| <b>E</b>     | <b>Productie en distributie van elektriciteit, gas en water</b>                     | <b>109,33</b> | <b>109,80</b> | <b>110,35</b> | <b>110,44</b> |
| <b>F</b>     | <b>Bouwnijverheid</b>   | <b>112,84</b> | <b>115,05</b> | <b>115,05</b> | <b>115,10</b> |
| <b>G</b>     | <b>Groot- en kleinhandel; reparatie van auto's en huishoudelijke artikelen</b>      | <b>111,93</b> | <b>112,90</b> | <b>113,37</b> | <b>113,57</b> |
| <b>H</b>     | <b>Hotels en restaurants</b>  | <b>116,70</b> | <b>117,21</b> | <b>117,65</b> | <b>120,07</b> |
| <b>I</b>     | <b>Vervoer, opslag en communicatie</b>  | <b>108,40</b> | <b>109,64</b> | <b>110,78</b> | <b>110,78</b> |
| <b>J</b>     | <b>Financiële instellingen</b>  | <b>110,72</b> | <b>111,82</b> | <b>112,85</b> | <b>113,02</b> |
| <b>K</b>     | <b>Onroerende goederen, verhuur en diensten aan bedrijven</b>                       | <b>111,79</b> | <b>113,97</b> | <b>114,03</b> | <b>114,05</b> |
| <b>M</b>     | <b>Onderwijs</b>  | <b>109,36</b> | <b>111,54</b> | <b>111,54</b> | <b>111,54</b> |
| <b>N</b>     | <b>Gezondheidszorg en maatschappelijke dienstverlening</b>                          | <b>108,77</b> | <b>111,00</b> | <b>111,00</b> | <b>111,00</b> |
| <b>O</b>     | <b>Gemeenschapsvoorzieningen, sociaal-culturele en persoonlijke diensten</b>        | <b>109,36</b> | <b>111,05</b> | <b>111,15</b> | <b>111,22</b> |
| <b>P</b>     | <b>Particuliere huishoudens met werknemers</b>                                      | <b>108,42</b> | <b>110,59</b> | <b>110,59</b> | <b>110,59</b> |

(1) Bron : Federaal Ministerie van Tewerkstelling en Arbeid.

(2) De laatste geplubliceerde cijfers zijn steeds als voorlopig te beschouwen en kunnen nog licht gewijzigd worden.

**Aantal verkeersongevallen**

|             | Met doden | Met zwaar-gewonden | Met licht gewonden | Totaal      |
|-------------|-----------|--------------------|--------------------|-------------|
|             | 1         | 2                  | 3                  | 4           |
| 1999        | 108       | 705                | 3487               | <b>4300</b> |
| 2000        | 113       | 666                | 3310               | <b>4089</b> |
| <b>2000</b> |           |                    |                    |             |
| januari     | 97        | 637                | 3157               | <b>3891</b> |
| februari    | 124       | 625                | 3123               | <b>3872</b> |
| maart       | 99        | 602                | 3166               | <b>3867</b> |
| april       | 118       | 696                | 3159               | <b>3973</b> |
| mei         | 111       | 716                | 3813               | <b>4640</b> |
| juni        | 121       | 767                | 3650               | <b>4538</b> |
| juli        | 102       | 617                | 3170               | <b>3836</b> |
| augustus    | 102       | 688                | 3000               | <b>3770</b> |
| september   | 115       | 714                | 3545               | <b>4374</b> |
| oktober     | 123       | 708                | 3666               | <b>4497</b> |
| november    | 127       | 624                | 3194               | <b>3945</b> |
| december    | 117       | 616                | 3129               | <b>3862</b> |
| <b>2001</b> |           |                    |                    |             |
| januari     | 88        | 538                | 2779               | <b>3405</b> |
| februari    | 67        | 494                | 2570               | <b>3131</b> |
| maart       | 70        | 512                | 3023               | <b>3605</b> |

**Aantal slachtoffers van verkeersongevallen**

|             | Totaal aantal overledenen | Ernst van de verwondigen na het ongeval |                    |                    |
|-------------|---------------------------|---|--------------------|--------------------|
|             |                           | Doden                                   | Met zwaar-gewonden | Met licht gewonden |
|             |                           | 6                                       | 7                  | 8                  |
|             | 5                         |   |                    |                    |
| 1999        | 116                       | 99                                      | 868                | 5060               |
| 2000        | 120                       | 105                                     | 805                | 4764               |
| <b>2000</b> |                           |   |                    |                    |
| januari     | 108                       | 89                                      | 799                | 4664               |
| februari    | 130                       | 100                                     | 793                | 4589               |
| maart       | 109                       | 79                                      | 724                | 4628               |
| april       | 127                       | 106                                     | 888                | 4689               |
| mei         | 121                       | 102                                     | 862                | 5437               |
| juni        | 131                       | 108                                     | 927                | 5286               |
| juli        | 111                       | 105                                     | 754                | 4759               |
| augustus    | 108                       | 101                                     | 823                | 4391               |
| september   | 122                       | 109                                     | 893                | 5083               |
| oktober     | 134                       | 125                                     | 855                | 5314               |
| november    | 144                       | 116                                     | 788                | 4649               |
| december    | 125                       | 117                                     | 741                | 4625               |
| <b>2001</b> |                           |   |                    |                    |
| januari     | -                         | 100                                     | 665                | 4060               |
| februari    | -                         | 71                                      | 597                | 3700               |
| maart       | -                         | 76                                      | 627                | 4433               |



# **Economie en financiën**

# Conjunctuurindicatoren

## België : bruto-indexen van de nieuwe orders (1995=100)

|             | Industrie en bouw<br>met productie op<br>basis van orders | Industrie met<br>productie op basis<br>van orders | Textiel en kleding<br>(17-18) | Papier en karton (21)                                | Transportmiddelen<br>(34-35) |
|-------------|---|---|-------------------------------|--|------------------------------|
| 1997        | 97,4  | 100,3   | 95,3                          | 88,8   | 102,6                        |
| 1998        | 95,3  | 98,8  | 94,3                          | 88,3   | 107,0                        |
| 1999        | 106,1   | 111,4   | 90,6                          | 97,1   | 113,7                        |
| 2000        | 117,8   | 126,9   | 90,9                          | 111,3  | 123,2                        |
| <b>2000</b> |   |   |                               |  |                              |
| Augustus    | 112,7   | 117,0   | 84,3                          | 101,9  | 94,0                         |
| September   | 128,5   | 136,1   | 101,9                         | 112,9  | 155,3                        |
| Oktober     | 128,7   | 139,3   | 100,4                         | 115,3  | 131,0                        |
| November    | 121,3   | 131,8   | 93,0                          | 115,0  | 133,9                        |
| December    | 115,3   | 123,2   | 78,6                          | 94,6   | 117,6                        |
| <b>2001</b> |   |   |                               |  |                              |
| Januari     | 117,7   | 129,8   | 87,5                          | 114,3  | 133,8                        |
| Februari    | 115,7   | 127,5   | 94,6                          | 113,0  | 137,6                        |
| Maart       | 123,8   | 135,6   | 97,7                          | 117,9  | 143,6                        |
| April       | 108,5   | 114,1   | 85,5                          | 110,6  | 92,1                         |
| Mei         | 117,6   | 126,7   | 81,5                          | 119,8  | 123,4                        |
| Juni        | 119,2   | 125,2   | 78,9                          | 123,3  | 119,9                        |
| Juli        | 98,7  | 107,1   | 68,1                          | 112,0  | 101,0                        |
| Augustus    | 101,0   | 107,9   | 76,9                          | 107,0  | 84,6                         |
| September   | 108,6   | 115,5   | 88,8                          | 123,6  | 104,0                        |
| Oktober     | 115,9   | 124,4   | 94,7                          | 125,5  | 113,5                        |
| November    | 106,1   | 114,2   | 81,0                          | 108,4  | 110,0                        |
| December    | 99,9  | 106,3   | 66,6                          | 94,4   | 130,4                        |
| <b>2002</b> |   |   |                               |  |                              |
| Januari     | 101,5   | 108,9   | 84,9                          | 120,9  | 101,5                        |
| Februari    | 97,8  | 109,1   | 87,1                          | 124,1  | 106,7                        |
| Maart       | 111,3   | 121,4   | 87,8                          | 125,3  | 114,6                        |
| April       | 105,5   | 115,3   | 85,1                          | 123,6  | 114,8                        |
| Mei         | 106,9   | 112,7   | 77,9                          | 118,3  | 111,8                        |
| Juni        | 107,4   | 112,9   | 76,0                          | 117,1  | 113,7                        |
| Juli        | 91,3  | 101,5   | 71,8                          | 109,4  | 79,2                         |
| <hr/>       |   |   |                               |  |                              |
|             | Chemische nijverheid<br>(24)                              | Metallurgie (27)                                  | Metaalverwerking<br>(28-35)   | Elektrische en<br>elektronische<br>apparaten (30-33) | Bouwnijverheid (45)          |
| 1997        | 103,3   | 88,1  | 103,4                         | 102,8  | 87,6                         |
| 1998        | 91,4  | 89,7  | 106,8                         | 109,4  | 83,2                         |
| 1999        | 131,9   | 87,7  | 109,4                         | 107,1  | 87,4                         |
| 2000        | 156,1   | 107,2   | 122,4                         | 136,4  | 88,2                         |
| <b>2000</b> |   |   |                               |  |                              |
| Augustus    | 150,6   | 97,8  | 110,0                         | 148,7  | 97,0                         |
| September   | 163,8   | 114,3   | 132,9                         | 126,4  | 102,8                        |
| Oktober     | 163,8   | 124,0   | 136,6                         | 171,6  | 94,0                         |
| November    | 157,4   | 114,4   | 128,9                         | 140,0  | 87,3                         |
| December    | 143,7   | 100,0   | 127,2                         | 153,0  | 89,1                         |
| <b>2001</b> |   |   |                               |  |                              |
| Januari     | 157,4   | 112,6   | 126,8                         | 133,6  | 80,3                         |
| Februari    | 151,3   | 105,0   | 125,4                         | 133,8  | 78,9                         |
| Maart       | 159,4   | 114,5   | 134,0                         | 147,6  | 86,7                         |
| April       | 148,3   | 97,1  | 104,4                         | 131,2  | 88,1                         |
| Mei         | 159,2   | 108,8   | 121,8                         | 135,9  | 88,0                         |
| Juni        | 154,9   | 98,4  | 123,9                         | 142,7  | 97,1                         |
| Juli        | 139,7   | 92,5  | 99,8                          | 113,4  | 71,7                         |
| Augustus    | 136,1   | 88,4  | 102,4                         | 137,4  | 77,7                         |
| September   | 139,6   | 100,3   | 108,3                         | 112,0  | 85,1                         |
| Oktober     | 151,1   | 104,6   | 118,2                         | 121,4  | 87,7                         |
| November    | 138,5   | 95,8  | 110,6                         | 117,5  | 79,5                         |
| December    | 116,9   | 71,2  | 115,9                         | 112,4  | 77,9                         |
| <b>2002</b> |   |   |                               |  |                              |
| Januari     | 140,7   | 95,4  | 97,3                          | 101,1  | 76,9                         |
| Februari    | 136,8   | 93,6  | 99,0                          | 94,6   | 63,6                         |
| Maart       | 153,1   | 95,7  | 115,5                         | 112,5  | 79,2                         |
| April       | 151,1   | 92,2  | 106,1                         | 97,1   | 74,3                         |
| Mei         | 149,8   | 95,5  | 102,7                         | 98,1   | 86,0                         |
| Juni        | 147,4   | 91,0  | 105,9                         | 100,2  | 87,6                         |
| Juli        | 149,4   | 85,4  | 85,5                          | 100,3  | 60,1                         |

## België : bruto productie-indexen (1995=100)

|             | Totale industrie<br>(10-45)    | Totale industrie<br>(zonder<br>bouwnijverheid)<br>(10-41) | Intermediaire<br>goederen          | Investerings-<br>goederen | Chemische nijverheid<br>(24)           | Metaalverwerking<br>(28-35) |
|-------------|--------------------------------|---|------------------------------------|---------------------------|--|-----------------------------|
| 1997        | 105,0                          | 105,4   | 109,9                              | 102,4                     | 115,2                                  | 105,0                       |
| 1998        | 108,2                          | 108,9   | 114,0                              | 107,5                     | 115,7                                  | 111,4                       |
| 1999        | 110,0                          | 110,1   | 117,6                              | 106,1                     | 124,0                                  | 111,8                       |
| 2000        | 115,2                          | 115,5   | 122,9                              | 101,7                     | 138,5                                  | 117,6                       |
| <b>2000</b> |                                |   |                                    |                           |  |                             |
| Augustus    | 109,3                          | 106,3   | 114,1                              | 77,0                      | 130,3                                  | 104,6                       |
| September   | 121,6                          | 119,3   | 121,7                              | 97,3                      | 133,1                                  | 125,6                       |
| Oktober     | 125,6                          | 124,1   | 129,5                              | 97,6                      | 135,5                                  | 125,9                       |
| November    | 123,1                          | 123,7   | 130,8                              | 113,8                     | 139,8                                  | 128,3                       |
| December    | 113,8                          | 117,3   | 123,2                              | 103,8                     | 133,4                                  | 126,3                       |
| <b>2001</b> |                                |   |                                    |                           |  |                             |
| Januari     | 113,9                          | 117,2   | 123,8                              | 121,6                     | 139,3                                  | 125,6                       |
| Februari    | 115,8                          | 116,3   | 120,9                              | 127,2                     | 137,1                                  | 129,7                       |
| Maart       | 127,2                          | 127,8   | 128,4                              | 147,5                     | 144,3                                  | 148,2                       |
| April       | 111,1                          | 111,8   | 118,0                              | 107,1                     | 136,6                                  | 117,8                       |
| Mei         | 117,5                          | 115,5   | 118,3                              | 118,9                     | 140,5                                  | 125,2                       |
| Juni        | 122,4                          | 121,1   | 120,8                              | 122,2                     | 141,5                                  | 135,1                       |
| Juli        | 93,3                           | 100,3   | 109,3                              | 90,4                      | 128,8                                  | 95,7                        |
| Augustus    | 109,2                          | 106,3   | 114,7                              | 79,8                      | 134,2                                  | 102,4                       |
| September   | 116,4                          | 115,7   | 117,5                              | 116,6                     | 126,4                                  | 122,6                       |
| Oktober     | 126,1                          | 123,2   | 126,8                              | 115,3                     | 134,2                                  | 127,1                       |
| November    | 117,9                          | 117,9   | 125,0                              | 119,0                     | 130,3                                  | 123,5                       |
| December    | 104,5                          | 108,2   | 117,0                              | 101,3                     | 125,2                                  | 111,2                       |
| <b>2002</b> |                                |   |                                    |                           |  |                             |
| Januari     | 111,6                          | 113,3   | 128,9                              | 90,4                      | 149,9                                  | 104,5                       |
| Februari    | 111,5                          | 112,5   | 123,8                              | 92,7                      | 147,3                                  | 108,9                       |
| Maart       | 122,9                          | 122,5   | 132,0                              | 104,7                     | 159,1                                  | 123,6                       |
| April       | 119,6                          | 119,3   | 129,5                              | 98,6                      | 162,7                                  | 117,5                       |
| Mei         | 118,3                          | 118,1   | 127,6                              | 103,5                     | 158,7                                  | 116,0                       |
| Juni        | 121,4                          | 120,9   | 128,5                              | 110,0                     | 151,4                                  | 125,0                       |
| Juli        | 99,8                           | 107,6   | 117,9                              | 83,8                      | 159,3                                  | 94,5                        |
|             | Duurzame<br>consumptiegoederen | Niet-duurzame<br>consumptiegoederen                       | Winning van<br>delfstoffen (10-14) | Industrie (15-37)         | Elektriciteit, gas en<br>water (40-41) | Bouwnijverheid (45)         |
| 1997        | 94,5                           | 100,7   | 113,4                              | 105,4                     | 105,6                                  | 102,9                       |
| 1998        | 95,7                           | 101,6   | 116,5                              | 108,4                     | 112,7                                  | 104,8                       |
| 1999        | 92,9                           | 99,7  | 125,2                              | 109,6                     | 112,8                                  | 109,1                       |
| 2000        | 96,7                           | 103,2   | 138,1                              | 116,1                     | 109,7                                  | 113,6                       |
| <b>2000</b> |                                |   |                                    |                           |  |                             |
| Augustus    | 69,7                           | 98,9  | 147,4                              | 107,4                     | 96,7                                   | 123,0                       |
| September   | 108,1                          | 111,2   | 150,2                              | 121,3                     | 103,5                                  | 131,7                       |
| Oktober     | 110,9                          | 114,1   | 150,7                              | 125,1                     | 115,3                                  | 132,4                       |
| November    | 107,3                          | 111,5   | 143,3                              | 123,7                     | 122,5                                  | 119,6                       |
| December    | 102,1                          | 104,2   | 113,0                              | 116,1                     | 125,3                                  | 97,4                        |
| <b>2001</b> |                                |   |                                    |                           |  |                             |
| Januari     | 94,9                           | 101,8   | 113,5                              | 118,0                     | 111,2                                  | 98,8                        |
| Februari    | 97,8                           | 101,1   | 123,1                              | 117,0                     | 110,7                                  | 113,3                       |
| Maart       | 107,5                          | 110,2   | 149,1                              | 129,7                     | 114,2                                  | 124,0                       |
| April       | 90,3                           | 99,8  | 144,1                              | 112,4                     | 105,6                                  | 107,5                       |
| Mei         | 96,8                           | 103,4   | 165,3                              | 118,1                     | 95,5                                   | 126,4                       |
| Juni        | 104,5                          | 111,2   | 166,5                              | 124,3                     | 97,3                                   | 128,2                       |
| Juli        | 68,1                           | 95,0  | 112,4                              | 100,8                     | 95,5                                   | 60,8                        |
| Augustus    | 73,0                           | 101,6   | 155,5                              | 107,4                     | 96,3                                   | 122,2                       |
| September   | 102,1                          | 110,9   | 146,3                              | 117,8                     | 100,2                                  | 119,5                       |
| Oktober     | 108,7                          | 121,5   | 152,3                              | 124,4                     | 113,4                                  | 139,5                       |
| November    | 99,2                           | 109,1   | 136,5                              | 117,1                     | 121,4                                  | 117,5                       |
| December    | 90,5                           | 100,6   | 108,6                              | 105,9                     | 122,1                                  | 87,4                        |
| <b>2002</b> |                                |   |                                    |                           |  |                             |
| Januari     | 86,1                           | 101,0   | 132,7                              | 112,1                     | 119,3                                  | 103,4                       |
| Februari    | 94,5                           | 99,2  | 146,5                              | 112,4                     | 110,8                                  | 107,0                       |
| Maart       | 103,0                          | 105,6   | 171,2                              | 123,9                     | 110,1                                  | 124,2                       |
| April       | 96,3                           | 101,8   | 178,3                              | 121,7                     | 99,7                                   | 120,6                       |
| Mei         | 94,8                           | 102,6   | 177,7                              | 119,5                     | 104,8                                  | 118,8                       |
| Juni        | 100,3                          | 105,0   | 180,4                              | 122,7                     | 105,4                                  | 123,3                       |
| Juli        | 67,1                           | 100,7   | 138,0                              | 107,5                     | 106,5                                  | 65,0                        |

# Conjunctuurindicatoren

## Afzetsprijsindexen (2000=100)

|             | Totale industrie<br>(zonder<br>bouwnijverheid)<br>(10-41) | Intermediaire<br>goederen | Investerings-<br>goederen | Duurzame<br>consumptiegoederen | Chemische nijverheid<br>(24) |
|-------------|---|---------------------------|---------------------------|--------------------------------|------------------------------|
| 2001        | 100,0   | 102,7                     | 99,5                      | 100,6                          | 100,4                        |
| 2002        |   |                           |                           |                                |                              |
| <b>2001</b> |   |                           |                           |                                |                              |
| Januari     | 100,6   | 101,3                     | 100,2                     | 96,4                           | 102,1                        |
| Februari    | 100,8   | 101,6                     | 100,3                     | 96,4                           | 102,0                        |
| Maart       | 100,9   | 101,9                     | 100,2                     | 96,5                           | 102,0                        |
| April       | 101,0   | 101,9                     | 100,2                     | 96,7                           | 102,1                        |
| Mei         | 101,0   | 102,0                     | 100,4                     | 97,0                           | 101,7                        |
| Juni        | 100,6   | 101,5                     | 100,1                     | 97,2                           | 101,2                        |
| Juli        | 100,4   | 101,0                     | 100,3                     | 97,3                           | 100,6                        |
| Augustus    | 100,2   | 100,6                     | 100,2                     | 97,3                           | 100,2                        |
| September   | 100,5   | 101,0                     | 100,8                     | 97,2                           | 100,0                        |
| Oktober     | 99,9  | 100,1                     | 100,5                     | 97,2                           | 98,7                         |
| November    | 99,7  | 100,0                     | 100,4                     | 96,5                           | 98,5                         |
| December    | 99,4  | 99,5                      | 100,5                     | 96,5                           | 97,4                         |
| <b>2002</b> |   |                           |                           |                                |                              |
| Januari     | 99,9  | 100,4                     | 100,0                     | 97,1                           | 96,4                         |
| Februari    | 99,9  | 100,3                     | 100,3                     | 97,3                           | 96,0                         |
| Maart       | 100,0   | 100,4                     | 100,3                     | 96,8                           | 96,0                         |
| April       | 100,8   | 101,5                     | 100,1                     | 97,1                           | 99,8                         |
| Mei         | 100,8   | 101,7                     | 100,0                     | 97,4                           | 101,2                        |
| Juni        | 101,0   | 101,8                     | 99,9                      | 97,5                           | 102,9                        |
| Juli        | 100,9   | 101,4                     | 100,1                     | 97,3                           | 103,5                        |

|             | Niet-duurzame<br>consumptiegoederen | Winning van<br>delfstoffen (10-14) | Industrie (15-37) | Metaalverwerking<br>(28-35) | Elektriciteit, gas en<br>water (40-41) |
|-------------|-------------------------------------|------------------------------------|-------------------|-----------------------------|--|
| 2001        | 99,3                                | 104,8                              | 99,2              | 99,6                        | 104,7                                  |
| 2002        |                                     |                                    |                   |                             |  |
| <b>2001</b> |                                     |                                    |                   |                             |  |
| Januari     | 99,8                                | 104,0                              | 100,4             | 100,6                       | 101,8                                  |
| Februari    | 99,8                                | 103,7                              | 100,3             | 100,7                       | 103,3                                  |
| Maart       | 99,8                                | 103,9                              | 100,2             | 100,7                       | 104,7                                  |
| April       | 99,9                                | 103,9                              | 100,2             | 100,5                       | 104,9                                  |
| Mei         | 99,5                                | 103,9                              | 100,2             | 100,6                       | 105,3                                  |
| Juni        | 99,3                                | 103,9                              | 99,9              | 100,3                       | 104,3                                  |
| Juli        | 99,3                                | 103,9                              | 99,5              | 100,4                       | 105,3                                  |
| Augustus    | 99,4                                | 104,3                              | 99,3              | 100,5                       | 104,9                                  |
| September   | 99,3                                | 104,9                              | 99,3              | 100,9                       | 106,8                                  |
| Oktober     | 98,9                                | 104,7                              | 98,6              | 100,6                       | 106,5                                  |
| November    | 98,6                                | 104,7                              | 98,3              | 100,3                       | 106,7                                  |
| December    | 98,6                                | 104,7                              | 98,1              | 100,4                       | 106,6                                  |
| <b>2002</b> |                                     |                                    |                   |                             |  |
| Januari     | 98,5                                | 106,5                              | 98,0              | 100,2                       | 109,7                                  |
| Februari    | 98,7                                | 106,6                              | 98,1              | 100,3                       | 109,5                                  |
| Maart       | 99,2                                | 106,6                              | 98,3              | 100,4                       | 109,3                                  |
| April       | 99,7                                | 106,6                              | 99,2              | 99,9                        | 109,1                                  |
| Mei         | 99,6                                | 106,6                              | 99,3              | 99,6                        | 109,1                                  |
| Juni        | 100,2                               | 106,6                              | 99,5              | 99,5                        | 109,0                                  |
| Juli        | 100,3                               | 106,6                              | 99,3              | 99,7                        | 109,0                                  |

**Afzetsprijsindexen binnenlandse markt (2000=100)**

|             | Totale industrie<br>(zonder<br>bouwnijverheid)<br>(10-41) | Intermediaire<br>goederen | Investerings-<br>goederen | Duurzame<br>consumptiegoederen | Chemische nijverheid<br>(24) |
|-------------|---|---------------------------|---------------------------|--------------------------------|------------------------------|
| 2001        | 100,7   | 101,5                     | 99,8                      | 100,5                          | 97,7                         |
| <b>2001</b> |   |                           |                           |                                |                              |
| Januari     | 100,5   | 101,2                     | 100,3                     | 93,1                           | 100,9                        |
| Februari    | 101,0   | 102,0                     | 100,4                     | 93,1                           | 100,9                        |
| Maart       | 101,3   | 102,6                     | 100,3                     | 93,3                           | 100,9                        |
| April       | 101,3   | 102,6                     | 100,1                     | 93,5                           | 101,3                        |
| Mei         | 101,3   | 102,8                     | 100,4                     | 93,9                           | 99,8                         |
| Juni        | 100,8   | 102,0                     | 100,3                     | 94,2                           | 98,6                         |
| Juli        | 100,7   | 102,0                     | 100,4                     | 94,3                           | 96,8                         |
| Augustus    | 100,6   | 101,7                     | 100,2                     | 94,2                           | 96,5                         |
| September   | 101,1   | 102,5                     | 100,4                     | 94,1                           | 96,0                         |
| Oktober     | 100,7   | 102,1                     | 100,2                     | 94,2                           | 95,6                         |
| November    | 100,6   | 102,1                     | 100,1                     | 94,0                           | 95,2                         |
| December    | 100,5   | 101,8                     | 100,1                     | 93,9                           | 93,9                         |
| <b>2002</b> |   |                           |                           |                                |                              |
| Januari     | 101,5   | 103,6                     | 99,9                      | 94,6                           | 93,1                         |
| Februari    | 101,5   | 103,6                     | 99,9                      | 94,8                           | 92,7                         |
| Maart       | 101,5   | 103,5                     | 99,9                      | 93,8                           | 91,8                         |
| April       | 102,1   | 104,0                     | 99,6                      | 94,3                           | 95,7                         |
| Mei         | 102,1   | 104,1                     | 99,6                      | 94,4                           | 98,0                         |
| Juni        | 102,2   | 104,2                     | 99,5                      | 94,5                           | 99,2                         |
| Juli        | 102,4   | 104,3                     | 99,9                      | 94,0                           | 100,2                        |

|             | Niet-duurzame<br>consumptiegoederen | Winning van<br>delfstoffen (10-14) | Industrie (15-37) | Metaalverwerking<br>(28-35) | Elektriciteit, gas en<br>water (40-41) |
|-------------|-------------------------------------|------------------------------------|-------------------|-----------------------------|--|
| 2001        | 98,7                                | 96,8                               | 99,2              | 99,6                        | 104,4                                  |
| <b>2001</b> |                                     |                                    |                   |                             |  |
| Januari     | 99,8                                | 104,0                              | 100,0             | 100,6                       | 101,5                                  |
| Februari    | 99,8                                | 103,6                              | 100,0             | 100,7                       | 103,0                                  |
| Maart       | 99,8                                | 103,9                              | 99,9              | 100,6                       | 104,3                                  |
| April       | 99,9                                | 103,9                              | 99,8              | 100,3                       | 104,6                                  |
| Mei         | 99,2                                | 103,9                              | 99,7              | 100,4                       | 105,0                                  |
| Juni        | 98,9                                | 103,9                              | 99,3              | 100,1                       | 103,9                                  |
| Juli        | 98,9                                | 103,9                              | 98,8              | 100,1                       | 104,9                                  |
| Augustus    | 98,9                                | 104,5                              | 98,7              | 100,2                       | 104,6                                  |
| September   | 98,8                                | 104,4                              | 98,6              | 100,4                       | 106,4                                  |
| Oktober     | 98,4                                | 104,1                              | 98,2              | 100,0                       | 106,2                                  |
| November    | 98,2                                | 104,1                              | 98,0              | 99,9                        | 106,4                                  |
| December    | 98,3                                | 104,1                              | 97,8              | 99,9                        | 106,3                                  |
| <b>2002</b> |                                     |                                    |                   |                             |  |
| Januari     | 98,1                                | 106,6                              | 97,9              | 99,9                        | 109,5                                  |
| Februari    | 98,1                                | 106,8                              | 98,0              | 99,7                        | 109,3                                  |
| Maart       | 98,7                                | 106,8                              | 98,1              | 99,8                        | 109,1                                  |
| April       | 99,7                                | 106,7                              | 98,9              | 99,2                        | 109,0                                  |
| Mei         | 99,6                                | 106,7                              | 99,0              | 98,9                        | 108,9                                  |
| Juni        | 99,9                                | 106,7                              | 99,2              | 98,7                        | 108,9                                  |
| Juli        | 100,0                               | 106,7                              | 99,4              | 99,0                        | 108,9                                  |

# Conjunctuurindicatoren

## Afzetsprijsindexen buitenlandse markt (2000=100)

|             | Totale industrie<br>(zonder<br>bouwnijverheid)<br>(10-41) | Intermediaire<br>goederen | Investerings-<br>goederen | Duurzame<br>consumptiegoederen | Chemische nijverheid<br>(24) |
|-------------|---|---------------------------|---------------------------|--------------------------------|------------------------------|
| 2001        | 99,6  | 99,3                      | 99,5                      | 100,6                          | 101,3                        |
| 2002        |   |                           |                           |                                |                              |
| <b>2001</b> |   |                           |                           |                                |                              |
| Januari     | 100,9   | 101,3                     | 100,1                     | 99,3                           | 102,5                        |
| Februari    | 100,9   | 101,2                     | 100,3                     | 99,3                           | 102,4                        |
| Maart       | 100,8   | 101,0                     | 100,3                     | 99,4                           | 102,4                        |
| April       | 100,8   | 101,1                     | 100,2                     | 99,5                           | 102,4                        |
| Mei         | 100,8   | 101,1                     | 100,4                     | 99,6                           | 102,4                        |
| Juni        | 100,6   | 100,8                     | 100,1                     | 99,7                           | 102,2                        |
| Juli        | 100,4   | 99,9                      | 100,3                     | 100,0                          | 102,0                        |
| Augustus    | 100,2   | 99,4                      | 100,3                     | 100,0                          | 101,6                        |
| September   | 100,2   | 99,3                      | 100,9                     | 99,8                           | 101,5                        |
| Oktober     | 99,4  | 97,8                      | 100,6                     | 99,9                           | 99,9                         |
| November    | 99,2  | 97,5                      | 100,5                     | 98,7                           | 99,6                         |
| December    | 99,0  | 96,9                      | 100,6                     | 98,6                           | 98,6                         |
| <b>2002</b> |   |                           |                           |                                |                              |
| Januari     | 98,7  | 96,9                      | 100,1                     | 99,2                           | 97,6                         |
| Februari    | 98,8  | 96,7                      | 100,5                     | 99,4                           | 97,1                         |
| Maart       | 98,9  | 97,0                      | 100,4                     | 99,5                           | 97,5                         |
| April       | 99,7  | 98,9                      | 100,3                     | 99,8                           | 101,3                        |
| Mei         | 99,8  | 99,1                      | 100,1                     | 100,0                          | 102,3                        |
| Juni        | 100,2   | 99,2                      | 100,1                     | 100,1                          | 104,2                        |
| Juli        | 99,8  | 98,3                      | 100,2                     | 100,3                          | 104,7                        |

|             | Niet-duurzame<br>consumptiegoederen | Winning van<br>delfstoffen (10-14) | Industrie (15-37) | Metaalverwerking<br>(28-35) | Elektriciteit, gas en<br>water (40-41) |
|-------------|-------------------------------------|------------------------------------|-------------------|-----------------------------|--|
| 2001        | 99,9                                | 104,9                              | 99,5              | 99,7                        | 111,0                                  |
| 2002        |                                     |                                    |                   |                             |  |
| <b>2001</b> |                                     |                                    |                   |                             |  |
| Januari     | 99,8                                | 103,9                              | 100,8             | 100,6                       | 106,9                                  |
| Februari    | 99,8                                | 103,9                              | 100,7             | 100,6                       | 109,0                                  |
| Maart       | 99,8                                | 103,9                              | 100,6             | 100,7                       | 111,0                                  |
| April       | 100,0                               | 103,9                              | 100,6             | 100,6                       | 111,6                                  |
| Mei         | 99,8                                | 104,0                              | 100,6             | 100,7                       | 112,1                                  |
| Juni        | 99,9                                | 104,0                              | 100,4             | 100,4                       | 111,6                                  |
| Juli        | 100,0                               | 104,0                              | 100,2             | 100,5                       | 112,2                                  |
| Augustus    | 100,0                               | 103,9                              | 100,0             | 100,7                       | 111,9                                  |
| September   | 99,9                                | 105,8                              | 100,0             | 101,2                       | 113,1                                  |
| Oktober     | 99,5                                | 105,8                              | 99,2              | 100,8                       | 112,9                                  |
| November    | 99,0                                | 105,8                              | 99,0              | 100,5                       | 112,8                                  |
| December    | 99,0                                | 105,8                              | 98,8              | 100,5                       | 112,3                                  |
| <b>2002</b> |                                     |                                    |                   |                             |  |
| Januari     | 98,9                                | 106,2                              | 98,5              | 100,4                       | 113,6                                  |
| Februari    | 99,4                                | 106,3                              | 98,6              | 100,6                       | 112,7                                  |
| Maart       | 99,8                                | 106,3                              | 98,7              | 100,7                       | 111,9                                  |
| April       | 99,6                                | 106,3                              | 99,5              | 100,1                       | 111,4                                  |
| Mei         | 99,6                                | 106,3                              | 99,6              | 99,9                        | 111,2                                  |
| Juni        | 100,6                               | 106,3                              | 100,0             | 99,8                        | 111,0                                  |
| Juli        | 100,7                               | 106,3                              | 99,6              | 99,9                        | 110,9                                  |

## Indexcijfers van de consumptieprijzen

|             | Algemeen indexcijfer |               |               | Gezondheidsindex |               | Voedings-<br>middelen (1) | Niet-<br>voedings-<br>middelen | Diensten | Huur   |  |
|-------------|----------------------|---------------|---------------|------------------|---------------|---------------------------|--------------------------------|----------|--------|--|
|             | Basis                |               |               | Basis            |               |                           |                                |          |        |  |
|             | 1996<br>= 100        | 1988<br>= 100 | 1981<br>= 100 | 1996<br>= 100    | 1988<br>= 100 |                           |                                |          |        |  |
|             |                      |               |               |                  |               |                           | <b>Basis 1981 = 100</b>        |          |        |  |
| <b>1986</b> | 79,24                | 97,25         | 131,56        | -                | -             | 134,44                    | 129,00                         | 132,38   | 134,96 |  |
| <b>1987</b> | 80,47                | 98,76         | 133,60        | -                | -             | 133,90                    | 130,43                         | 136,52   | 140,72 |  |
| <b>1988</b> | 81,40                | 99,91         | 135,15        | -                | -             | 133,88                    | 131,91                         | 138,59   | 145,85 |  |
| <b>1989</b> | 83,93                | 103,01        | 139,35        | -                | -             | 138,07                    | 136,37                         | 142,14   | 151,24 |  |
| <b>1990</b> | 86,82                | 106,56        | 144,16        | -                | -             | 143,18                    | 141,17                         | 146,69   | 156,08 |  |
|             |                      |               |               |                  |               |                           | <b>Basis 1988 = 100</b>        |          |        |  |
| <b>1991</b> | 89,62                | 109,99        | 148,79        | -                | -             | 108,88                    | 110,20                         | 110,46   | 109,49 |  |
| <b>1992</b> | 91,79                | 112,66        | 152,40        | -                | -             | 108,75                    | 111,86                         | 115,07   | 115,93 |  |
| <b>1993</b> | 94,32                | 115,76        | 156,60        | -                | -             | 107,89                    | 115,20                         | 119,45   | 122,05 |  |
| <b>1994</b> | 96,56                | 118,51        | 160,32        | 96,83            | 116,75        | 109,82                    | 117,57                         | 122,52   | 127,61 |  |
| <b>1995</b> | 97,98                | 120,25        | 162,67        | 98,34            | 118,57        | 111,15                    | 118,52                         | 124,99   | 131,29 |  |
| <b>1996</b> | 100,00               | 122,73        | 166,03        | 99,97            | 120,53        | 111,85                    | 121,34                         | 127,92   | 134,54 |  |
| <b>1997</b> | 101,63               | 124,73        | 168,74        | 101,29           | 122,12        | 114,31                    | 123,16                         | 129,81   | 136,80 |  |
|             |                      |               |               |                  |               |                           | <b>Basis 1996 = 100</b>        |          |        |  |
| <b>1998</b> | 102,60               | 125,92        | 170,35        | 102,58           | 123,68        | 104,08                    | 101,04                         | 103,85   | 102,87 |  |
| <b>1999</b> | 103,75               | 127,33        | 172,25        | 103,54           | 124,84        | 104,29                    | 102,30                         | 105,48   | 104,34 |  |
| <b>2000</b> | 106,39               | 130,57        | 176,64        | 105,49           | 127,19        | 105,19                    | 106,26                         | 107,60   | 105,85 |  |
| <b>2001</b> | 109,02               | 133,80        | 181,00        | 108,38           | 130,68        | 109,64                    | 108,08                         | 110,24   | 107,87 |  |
| <b>2000</b> |                      |               |               |                  |               |                           |                                |          |        |  |
| September   | 107,41               | 131,82        | 178,33        | 106,20           | 128,05        | 105,56                    | 108,06                         | 108,00   | 106,19 |  |
| Oktober     | 107,15               | 131,51        | 177,90        | 106,04           | 127,85        | 105,14                    | 107,95                         | 107,59   | 106,22 |  |
| November    | 107,50               | 131,93        | 178,48        | 106,45           | 128,35        | 105,97                    | 108,22                         | 107,74   | 106,34 |  |
| December    | 107,22               | 131,59        | 178,02        | 106,40           | 128,29        | 105,45                    | 107,56                         | 108,17   | 106,42 |  |
| <b>2001</b> |                      |               |               |                  |               |                           |                                |          |        |  |
| Januari     | 107,11               | 131,46        | 177,83        | 106,48           | 128,38        | 106,22                    | 106,70                         | 108,44   | 106,84 |  |
| Februari    | 107,57               | 132,02        | 178,60        | 106,83           | 128,80        | 106,31                    | 107,38                         | 108,85   | 107,23 |  |
| Maart       | 107,81               | 132,32        | 179,00        | 107,14           | 129,18        | 107,37                    | 107,42                         | 108,80   | 107,42 |  |
| April       | 108,75               | 133,47        | 180,56        | 107,94           | 130,14        | 109,31                    | 108,17                         | 109,46   | 107,63 |  |
| Mei         | 109,43               | 134,30        | 181,69        | 108,46           | 130,77        | 110,82                    | 108,89                         | 109,56   | 107,69 |  |
| Juni        | 109,62               | 134,54        | 182,00        | 108,81           | 131,19        | 111,22                    | 108,87                         | 109,94   | 107,81 |  |
| Juli        | 109,54               | 134,44        | 181,87        | 108,92           | 131,32        | 110,66                    | 108,24                         | 111,06   | 107,92 |  |
| Augustus    | 109,53               | 134,43        | 181,85        | 108,99           | 131,41        | 110,76                    | 108,23                         | 110,90   | 108,06 |  |
| September   | 109,84               | 134,81        | 182,37        | 109,16           | 131,61        | 110,69                    | 109,03                         | 110,79   | 108,21 |  |
| Oktober     | 109,67               | 134,60        | 182,09        | 109,22           | 131,69        | 111,08                    | 108,24                         | 111,08   | 108,44 |  |
| November    | 109,79               | 134,75        | 182,28        | 109,43           | 131,94        | 110,97                    | 108,01                         | 111,91   | 108,55 |  |
| December    | 109,56               | 134,46        | 181,90        | 109,23           | 131,70        | 110,24                    | 107,72                         | 112,09   | 108,66 |  |
| <b>2002</b> |                      |               |               |                  |               |                           |                                |          |        |  |
| Januari     | 110,22               | 135,27        | 183,00        | 109,93           | 132,54        | 112,51                    | 107,81                         | 112,43   | 109,23 |  |
| Februari    | 110,40               | 135,49        | 183,30        | 110,09           | 132,74        | 111,52                    | 107,98                         | 113,44   | 109,70 |  |
| Maart       | 110,69               | 135,85        | 183,78        | 110,33           | 133,02        | 112,13                    | 108,34                         | 113,40   | 109,94 |  |
| April       | 110,72               | 135,89        | 183,83        | 110,11           | 132,76        | 112,23                    | 108,91                         | 112,50   | 110,13 |  |
| Mei         | 110,89               | 136,10        | 184,11        | 110,35           | 133,05        | 112,92                    | 108,78                         | 112,73   | 110,39 |  |
| Juni        | 110,58               | 135,71        | 183,60        | 110,09           | 132,74        | 111,89                    | 108,34                         | 113,12   | 110,46 |  |
| Juli        | 110,94               | 136,16        | 184,19        | 110,44           | 133,16        | 111,99                    | 108,64                         | 113,77   | 110,67 |  |
| Augustus    | 110,91               | 136,12        | 184,14        | 110,39           | 133,10        | 111,51                    | 108,68                         | 113,93   | 110,89 |  |
| September   | 111,22               | 136,50        | 184,66        | 110,62           | 133,37        | 112,33                    | 109,31                         | 113,41   | 110,98 |  |
| Oktober     | 111,09               | 136,34        | 184,44        | 110,43           | 133,15        | 112,04                    | 109,65                         | 112,62   | 111,12 |  |

(1) Dranken inbegrepen.

Bron : Dienst voor het Indexcijfer van het Ministerie van Economische Zaken.

# Conjunctuurindicatoren

## België : bruto werknemersindexen (1995=100)

|             | Totale industrie<br>(10-45)    | Totale industrie<br>(zonder<br>bouwnijverheid)<br>(10-41) | Intermediaire<br>goederen          | Investerings-<br>goederen | Chemische nijverheid<br>(24)           | Metaalverwerking<br>(28-35) |
|-------------|--------------------------------|---|------------------------------------|---------------------------|--|-----------------------------|
| 1997        | 98,2                           | 97,9  | 99,6                               | 108,2                     | 98,6                                   | 99,6                        |
| 1998        | 99,7                           | 99,2  | 102,1                              | 113,8                     | 100,5                                  | 102,0                       |
| 1999        | 99,6                           | 98,8  | 103,6                              | 125,2                     | 101,6                                  | 102,3                       |
| 2000        | 100,3                          | 99,2  | 105,3                              | 127,1                     | 103,8                                  | 104,0                       |
| <b>2000</b> |                                |   |                                    |                           |  |                             |
| Augustus    | 100,8                          | 99,5  | 106,0                              | 128,1                     | 104,4                                  | 104,5                       |
| September   | 101,2                          | 99,8  | 106,2                              | 127,3                     | 104,6                                  | 104,8                       |
| Oktober     | 101,6                          | 100,1   | 106,2                              | 128,2                     | 104,7                                  | 105,7                       |
| November    | 101,9                          | 100,4   | 106,5                              | 129,2                     | 105,0                                  | 106,1                       |
| December    | 101,7                          | 100,3   | 106,4                              | 128,7                     | 104,5                                  | 105,9                       |
| <b>2001</b> |                                |   |                                    |                           |  |                             |
| Januari     | 100,2                          | 99,2  | 106,0                              | 129,4                     | 104,3                                  | 105,2                       |
| Februari    | 100,5                          | 99,4  | 106,1                              | 129,6                     | 103,7                                  | 105,6                       |
| Maart       | 100,5                          | 99,3  | 106,1                              | 129,4                     | 104,2                                  | 105,5                       |
| April       | 100,2                          | 99,0  | 106,0                              | 128,7                     | 103,7                                  | 105,3                       |
| Mei         | 100,2                          | 98,9  | 105,9                              | 127,9                     | 103,8                                  | 105,0                       |
| Juni        | 100,7                          | 99,5  | 105,4                              | 126,6                     | 103,1                                  | 106,5                       |
| Juli        | 100,8                          | 99,6  | 105,0                              | 126,7                     | 103,2                                  | 108,0                       |
| Augustus    | 100,8                          | 99,2  | 105,1                              | 127,5                     | 103,5                                  | 105,8                       |
| September   | 100,6                          | 98,9  | 105,3                              | 125,6                     | 104,1                                  | 105,1                       |
| Oktober     | 100,5                          | 98,6  | 104,7                              | 125,6                     | 104,1                                  | 104,9                       |
| November    | 100,3                          | 98,3  | 103,8                              | 125,7                     | 104,1                                  | 104,4                       |
| December    | 99,6                           | 97,8  | 103,5                              | 124,8                     | 103,9                                  | 103,6                       |
| <b>2002</b> |                                |   |                                    |                           |  |                             |
| Januari     | 98,2                           | 96,6  | 102,2                              | 122,2                     | 102,3                                  | 102,1                       |
| Februari    | 98,0                           | 96,3  | 102,2                              | 121,6                     | 102,3                                  | 101,5                       |
| Maart       | 97,8                           | 96,1  | 102,1                              | 121,7                     | 102,3                                  | 101,5                       |
| April       | 97,7                           | 95,8  | 101,8                              | 121,8                     | 102,3                                  | 101,2                       |
| Mei         | 97,6                           | 95,7  | 101,6                              | 122,0                     | 102,2                                  | 101,2                       |
| Juni        | 97,4                           | 95,4  | 101,5                              | 122,1                     | 101,7                                  | 100,8                       |
| Juli        | 97,2                           | 95,3  | 101,4                              | 122,4                     | 101,3                                  | 100,8                       |
| <hr/>       |                                |   |                                    |                           |  |                             |
|             | Duurzame<br>consumptiegoederen | Niet-duurzame<br>consumptiegoederen                       | Winning van<br>delfstoffen (10-14) | Industrie (15-37)         | Elektriciteit, gas en<br>water (40-41) | Bouwnijverheid (45)         |
| 1997        | 92,2                           | 97,6  | 99,3                               | 97,9                      | 97,9                                   | 99,3                        |
| 1998        | 92,1                           | 99,0  | 99,1                               | 99,2                      | 97,8                                   | 101,8                       |
| 1999        | 90,8                           | 98,2  | 102,4                              | 98,8                      | 98,2                                   | 102,9                       |
| 2000        | 91,6                           | 99,7  | 102,9                              | 99,2                      | 97,8                                   | 104,9                       |
| <b>2000</b> |                                |   |                                    |                           |  |                             |
| Augustus    | 91,2                           | 100,0   | 103,6                              | 99,5                      | 96,9                                   | 106,1                       |
| September   | 92,1                           | 100,8   | 102,8                              | 99,9                      | 97,1                                   | 106,6                       |
| Oktober     | 92,3                           | 101,2   | 101,8                              | 100,2                     | 96,9                                   | 107,1                       |
| November    | 92,3                           | 101,6   | 102,1                              | 100,6                     | 96,9                                   | 107,3                       |
| December    | 91,7                           | 101,5   | 101,8                              | 100,4                     | 97,1                                   | 107,0                       |
| <b>2001</b> |                                |   |                                    |                           |  |                             |
| Januari     | 92,5                           | 100,8   | 102,0                              | 99,3                      | 96,0                                   | 103,8                       |
| Februari    | 92,7                           | 101,1   | 102,6                              | 99,5                      | 96,1                                   | 104,3                       |
| Maart       | 92,3                           | 100,7   | 102,5                              | 99,5                      | 93,5                                   | 105,1                       |
| April       | 92,6                           | 100,0   | 102,4                              | 99,3                      | 92,9                                   | 104,9                       |
| Mei         | 92,5                           | 99,9  | 101,7                              | 99,1                      | 92,9                                   | 105,1                       |
| Juni        | 100,4                          | 100,2   | 101,7                              | 99,7                      | 92,9                                   | 105,5                       |
| Juli        | 91,3                           | 100,4   | 101,2                              | 99,9                      | 92,8                                   | 105,4                       |
| Augustus    | 100,6                          | 100,5   | 102,0                              | 99,4                      | 92,9                                   | 106,8                       |
| September   | 91,6                           | 100,7   | 102,2                              | 99,0                      | 95,0                                   | 107,5                       |
| Oktober     | 91,3                           | 101,0   | 101,9                              | 98,8                      | 92,3                                   | 107,9                       |
| November    | 91,0                           | 100,8   | 101,6                              | 98,5                      | 92,3                                   | 107,7                       |
| December    | 90,8                           | 100,2   | 100,9                              | 97,9                      | 92,4                                   | 106,6                       |
| <b>2002</b> |                                |   |                                    |                           |  |                             |
| Januari     | 92,1                           | 100,5   | 97,4                               | 96,8                      | 89,3                                   | 104,3                       |
| Februari    | 91,2                           | 100,5   | 97,7                               | 96,6                      | 89,4                                   | 104,3                       |
| Maart       | 90,9                           | 100,3   | 97,7                               | 96,4                      | 88,6                                   | 104,1                       |
| April       | 91,0                           | 99,8  | 97,6                               | 96,1                      | 88,2                                   | 104,7                       |
| Mei         | 90,8                           | 97,9  | 97,0                               | 96,0                      | 88,3                                   | 104,8                       |
| Juni        | 88,2                           | 97,9  | 97,0                               | 95,7                      | 88,3                                   | 105,0                       |
| Juli        | 88,1                           | 97,7  | 97,5                               | 95,6                      | 88,3                                   | 104,8                       |



**België : bruto-indexen van de gewerkte uren (1995=100)**

|             | Totale industrie<br>(10-45)    | Totale industrie<br>(zonder<br>bouwnijverheid)<br>(10-41) | Investerings-<br>goederen          | Chemische nijverheid<br>(24) | Metaalverwerking<br>(28-35)            |                     |
|-------------|--------------------------------|---|------------------------------------|------------------------------|--|---------------------|
| 1997        | 101,0                          | 98,8  | 99,2                               | 100,4                        | 100,1                                  |                     |
| 1998        | 102,4                          | 99,9  | 102,6                              | 100,8                        | 103,4                                  |                     |
| 1999        | 104,0                          | 101,0   | 103,1                              | 105,5                        | 106,6                                  |                     |
| 2000        | 105,2                          | 101,6   | 104,9                              | 107,4                        | 108,3                                  |                     |
| <b>2000</b> |                                |   |                                    |                              |  |                     |
| Augustus    | 98,6                           | 91,2  | 91,8                               | 99,0                         | 95,4                                   |                     |
| September   | 113,1                          | 107,0   | 110,1                              | 110,6                        | 114,3                                  |                     |
| Oktober     | 118,2                          | 113,2   | 118,3                              | 117,6                        | 122,2                                  |                     |
| November    | 110,2                          | 106,4   | 111,9                              | 109,7                        | 115,1                                  |                     |
| December    | 91,7                           | 88,8  | 89,7                               | 96,3                         | 93,0                                   |                     |
| <b>2001</b> |                                |   |                                    |                              |  |                     |
| Januari     | 110,6                          | 111,5   | 118,5                              | 117,8                        | 121,4                                  |                     |
| Februari    | 107,8                          | 104,7   | 110,7                              | 108,1                        | 113,8                                  |                     |
| Maart       | 116,8                          | 112,9   | 120,1                              | 118,6                        | 123,6                                  |                     |
| April       | 102,7                          | 99,7  | 104,4                              | 104,6                        | 107,5                                  |                     |
| Mei         | 110,2                          | 104,5   | 109,7                              | 108,9                        | 112,1                                  |                     |
| Juni        | 109,9                          | 103,9   | 109,8                              | 105,7                        | 113,9                                  |                     |
| Juli        | 77,3                           | 79,9  | 83,7                               | 87,8                         | 84,6                                   |                     |
| Augustus    | 97,1                           | 89,8  | 91,6                               | 95,4                         | 94,7                                   |                     |
| September   | 106,4                          | 101,6   | 106,3                              | 106,5                        | 110,3                                  |                     |
| Oktober     | 119,9                          | 113,4   | 119,3                              | 118,6                        | 123,2                                  |                     |
| November    | 106,5                          | 102,1   | 106,8                              | 106,6                        | 110,1                                  |                     |
| December    | 84,9                           | 82,9  | 82,6                               | 91,9                         | 85,9                                   |                     |
| <b>2002</b> |                                |   |                                    |                              |  |                     |
| Januari     | 106,5                          | 105,7   | 110,4                              | 114,3                        | 113,8                                  |                     |
| Februari    | 101,9                          | 99,2  | 104,1                              | 105,2                        | 107,2                                  |                     |
| Maart       | 109,2                          | 104,2   | 109,3                              | 111,5                        | 112,6                                  |                     |
| April       | 106,3                          | 101,6   | 107,3                              | 107,0                        | 109,7                                  |                     |
| Mei         | 101,9                          | 96,6  | 100,5                              | 102,8                        | 102,5                                  |                     |
| Juni        | 104,8                          | 99,1  | 103,9                              | 102,6                        | 106,6                                  |                     |
| Juli        | 77,9                           | 79,8  | 79,1                               | 92,4                         | 80,1                                   |                     |
| <hr/>       |                                |   |                                    |                              |  |                     |
|             | Duurzame<br>consumptiegoederen | Niet-duurzame<br>consumptiegoederen                       | Winning van<br>delfstoffen (10-14) | Industrie (15-37)            | Elektriciteit, gas en<br>water (40-41) | Bouwnijverheid (45) |
| 1997        | 93,1                           | 98,4  | 95,5                               | 98,7                         | 101,3                                  | 109,0               |
| 1998        | 93,7                           | 99,2  | 95,9                               | 99,9                         | 101,5                                  | 111,4               |
| 1999        | 102,9                          | 100,8   | 99,7                               | 100,9                        | 102,2                                  | 115,3               |
| 2000        | 100,4                          | 101,0   | 99,0                               | 101,5                        | 104,9                                  | 119,3               |
| <b>2000</b> |                                |   |                                    |                              |  |                     |
| Augustus    | 87,0                           | 94,2  | 102,8                              | 91,1                         | 92,8                                   | 128,8               |
| September   | 110,9                          | 106,3   | 103,5                              | 106,9                        | 109,2                                  | 137,4               |
| Oktober     | 112,1                          | 111,7   | 108,2                              | 113,1                        | 116,1                                  | 138,1               |
| November    | 106,7                          | 105,6   | 102,7                              | 106,5                        | 105,0                                  | 125,3               |
| December    | 86,9                           | 91,9  | 80,4                               | 88,3                         | 101,3                                  | 102,8               |
| <b>2001</b> |                                |   |                                    |                              |  |                     |
| Januari     | 107,5                          | 108,9   | 99,8                               | 111,2                        | 117,1                                  | 105,3               |
| Februari    | 102,7                          | 101,1   | 100,1                              | 104,1                        | 117,2                                  | 119,9               |
| Maart       | 111,9                          | 108,7   | 104,4                              | 113,0                        | 112,0                                  | 131,9               |
| April       | 96,2                           | 96,2  | 95,0                               | 99,1                         | 113,0                                  | 114,1               |
| Mei         | 99,4                           | 102,3   | 103,3                              | 104,2                        | 111,9                                  | 133,3               |
| Juni        | 108,5                          | 99,9  | 101,2                              | 103,5                        | 112,1                                  | 134,4               |
| Juli        | 63,6                           | 80,6  | 73,9                               | 78,9                         | 102,0                                  | 64,5                |
| Augustus    | 85,2                           | 91,3  | 100,6                              | 89,3                         | 98,9                                   | 127,9               |
| September   | 103,9                          | 100,0   | 99,5                               | 101,8                        | 97,1                                   | 125,8               |
| Oktober     | 113,0                          | 112,4   | 112,1                              | 113,9                        | 102,3                                  | 146,5               |
| November    | 99,2                           | 101,7   | 102,1                              | 102,2                        | 99,1                                   | 123,9               |
| December    | 82,0                           | 86,4  | 76,3                               | 82,3                         | 96,4                                   | 92,4                |
| <b>2002</b> |                                |   |                                    |                              |  |                     |
| Januari     | 102,7                          | 106,0   | 93,3                               | 106,0                        | 99,5                                   | 108,1               |
| Februari    | 97,7                           | 97,6  | 95,2                               | 99,3                         | 98,3                                   | 112,0               |
| Maart       | 102,8                          | 102,5   | 103,8                              | 104,4                        | 99,7                                   | 129,2               |
| April       | 97,0                           | 99,4  | 99,9                               | 101,7                        | 99,4                                   | 125,4               |
| Mei         | 91,2                           | 94,7  | 96,6                               | 96,5                         | 98,2                                   | 123,6               |
| Juni        | 96,1                           | 96,9  | 97,4                               | 99,1                         | 98,3                                   | 128,5               |
| Juli        | 64,3                           | 83,7  | 67,7                               | 78,8                         | 105,8                                  | 68,4                |

# Conjunctuurindicatoren

## België : bruto-indexen van de loonmassa (1995=100)

|             |   | Totale industrie<br>(10-45) | Totale industrie<br>(zonder<br>bouwnijverheid)<br>(10-41) | Intermediaire<br>goederen | Investerings-<br>goederen | Chemische nijverheid<br>(24) | Metaalverwerking<br>(28-35) |
|-------------|---|-----------------------------|---|---------------------------|---------------------------|------------------------------|-----------------------------|
| 1997        |   | 100,5                       | 101,3   | 103,7                     | 107,4                     | 101,8                        | 103,9                       |
| 1998        |   | 103,4                       | 103,7   | 107,3                     | 116,7                     | 102,5                        | 107,5                       |
| 1999        |   | 106,7                       | 105,1   | 109,9                     | 138,5                     | 104,8                        | 111,0                       |
| 2000        |   | 108,6                       | 106,1   | 111,9                     | 143,0                     | 108,4                        | 113,8                       |
| <b>1999</b> | 1 | 100,7                       | 100,3   | 104,7                     | 125,3                     | 98,8                         | 105,6                       |
|             | 2 | 107,7                       | 104,9   | 109,5                     | 139,7                     | 105,3                        | 110,8                       |
|             | 3 | 95,4                        | 93,1  | 97,8                      | 121,7                     | 94,6                         | 97,2                        |
|             | 4 | 123,1                       | 122,4   | 127,7                     | 167,6                     | 120,8                        | 130,4                       |
| <b>2000</b> | 1 | 103,9                       | 102,0   | 107,5                     | 139,4                     | 101,3                        | 108,8                       |
|             | 2 | 109,5                       | 106,1   | 112,0                     | 143,9                     | 109,1                        | 114,1                       |
|             | 3 | 96,5                        | 94,0  | 100,1                     | 124,6                     | 97,1                         | 99,8                        |
|             | 4 | 126,3                       | 125,7   | 130,4                     | 172,3                     | 124,8                        | 137,9                       |
| <b>2001</b> | 1 | 106,7                       | 105,2   | 110,8                     | 142,6                     | 105,0                        | 113,6                       |
|             | 2 | 111,7                       | 108,5   | 114,6                     | 144,8                     | 110,3                        | 117,5                       |
|             | 3 | 97,7                        | 95,4  | 101,4                     | 125,7                     | 100,1                        | 101,9                       |
|             | 4 | 125,1                       | 123,5   | 128,5                     | 165,5                     | 127,0                        | 135,5                       |
| <b>2002</b> | 1 | 105,3                       | 103,5   | 108,3                     | 134,8                     | 106,9                        | 110,6                       |
|             | 2 | 111,8                       | 107,8   | 113,4                     | 144,9                     | 111,3                        | 115,2                       |
|             | 3 | 96,5                        | 94,0  | 99,1                      | 125,7                     | 98,6                         | 100,0                       |

|             |   | Duurzame<br>consumptiegoederen | Niet-duurzame<br>consumptiegoederen | Winning van<br>delfstoffen (10-14) | Industrie (15-37) | Elektriciteit, gas en<br>water (40-41) | Bouwnijverheid (45) |
|-------------|---|--------------------------------|-------------------------------------|------------------------------------|-------------------|--|---------------------|
| 1997        |   | 93,8                           | 100,3                               | 97,8                               | 101,4             | 99,7                                   | 96,3                |
| 1998        |   | 98,5                           | 103,2                               | 99,2                               | 103,8             | 101,7                                  | 101,8               |
| 1999        |   | 103,3                          | 104,8                               | 105,0                              | 105,3             | 102,2                                  | 114,2               |
| 2000        |   | 105,2                          | 106,1                               | 105,7                              | 106,6             | 96,9                                   | 121,8               |
| <b>1999</b> | 1 | 99,5                           | 98,2                                | 100,9                              | 101,0             | 89,8                                   | 102,2               |
|             | 2 | 104,1                          | 103,3                               | 105,0                              | 104,8             | 106,4                                  | 121,9               |
|             | 3 | 93,2                           | 93,8                                | 94,7                               | 93,3              | 89,8                                   | 106,8               |
|             | 4 | 116,7                          | 123,9                               | 119,6                              | 122,4             | 122,8                                  | 126,1               |
| <b>2000</b> | 1 | 112,2                          | 101,4                               | 104,8                              | 103,0             | 85,9                                   | 113,6               |
|             | 2 | 107,0                          | 105,0                               | 106,1                              | 107,0             | 91,1                                   | 127,3               |
|             | 3 | 94,2                           | 94,7                                | 91,8                               | 94,4              | 87,4                                   | 109,5               |
|             | 4 | 119,3                          | 127,3                               | 118,2                              | 125,7             | 126,6                                  | 128,8               |
| <b>2001</b> | 1 | 112,7                          | 105,7                               | 102,5                              | 105,9             | 94,2                                   | 114,1               |
|             | 2 | 126,4                          | 106,5                               | 104,4                              | 109,0             | 99,9                                   | 128,8               |
|             | 3 | 94,4                           | 95,7                                | 90,5                               | 95,6              | 91,5                                   | 110,1               |
|             | 4 | 121,5                          | 123,5                               | 119,3                              | 123,9             | 117,0                                  | 133,1               |
| <b>2002</b> | 1 | 112,5                          | 104,7                               | 102,9                              | 104,5             | 86,5                                   | 114,3               |
|             | 2 | 115,5                          | 107,6                               | 106,0                              | 108,4             | 99,1                                   | 133,2               |
|             | 3 | 98,7                           | 95,7                                | 89,3                               | 94,3              | 89,4                                   | 109,8               |

## Evolutie van het aantal faillissementen van januari 2001 tot oktober 2002 volgens activiteit, gewest en juridische vorm

|  | jan        | feb        | maart      | april      | mei        | juni       | juli       | aug        | sept       | okt        | nov        | dec        | jaarlijks<br>totaal |
|--|------------|------------|------------|------------|------------|------------|------------|------------|------------|------------|------------|------------|---------------------|
| <b>Totaal ingeleide faillissementsdossiers</b> |            |            |            |            |            |            |            |            |            |            |            |            |                     |
| <b>2001</b>                                    | <b>615</b> | <b>613</b> | <b>646</b> | <b>578</b> | <b>614</b> | <b>633</b> | <b>386</b> | <b>356</b> | <b>633</b> | <b>752</b> | <b>612</b> | <b>624</b> | <b>7.062</b>        |
| <b>2002</b>                                    | <b>630</b> | <b>583</b> | <b>678</b> | <b>552</b> | <b>619</b> | <b>679</b> | <b>392</b> | <b>307</b> | <b>754</b> | <b>690</b> |            |            | <b>5.884</b>        |
| <b>Per activiteit</b>                          |            |            |            |            |            |            |            |            |            |            |            |            |                     |
| Landbouw en visserij                           |            |            |            |            |            |            |            |            |            |            |            |            |                     |
| <b>2001</b>                                    | 9          | 6          | 7          | 9          | 13         | 7          | 3          | 4          | 6          | 7          | 12         | 8          | <b>91</b>           |
| <b>2002</b>                                    | 7          | 12         | 9          | 5          | 8          | 8          | 4          | 3          | 10         | 8          |            |            | <b>74</b>           |
| Industrie, energie en winning van delfstoffen  |            |            |            |            |            |            |            |            |            |            |            |            |                     |
| <b>2001</b>                                    | 45         | 54         | 52         | 37         | 36         | 50         | 37         | 26         | 52         | 58         | 41         | 38         | <b>526</b>          |
| <b>2002</b>                                    | 47         | 45         | 64         | 51         | 43         | 46         | 33         | 19         | 65         | 50         |            |            | <b>463</b>          |
| Bouwnijverheid                                 |            |            |            |            |            |            |            |            |            |            |            |            |                     |
| <b>2001</b>                                    | 77         | 86         | 79         | 83         | 69         | 70         | 58         | 55         | 97         | 105        | 73         | 83         | <b>935</b>          |
| <b>2002</b>                                    | 98         | 83         | 92         | 80         | 85         | 102        | 64         | 36         | 117        | 92         |            |            | <b>849</b>          |
| Handel   |            |            |            |            |            |            |            |            |            |            |            |            |                     |
| <b>2001</b>                                    | 203        | 218        | 221        | 205        | 206        | 221        | 127        | 120        | 203        | 240        | 192        | 207        | <b>2.363</b>        |
| <b>2002</b>                                    | 205        | 176        | 222        | 192        | 215        | 215        | 118        | 119        | 244        | 238        |            |            | <b>1.944</b>        |
| Horeca   |            |            |            |            |            |            |            |            |            |            |            |            |                     |
| <b>2001</b>                                    | 113        | 100        | 113        | 100        | 98         | 109        | 56         | 48         | 91         | 112        | 96         | 116        | <b>1.152</b>        |
| <b>2002</b>                                    | 104        | 93         | 99         | 81         | 92         | 100        | 62         | 41         | 98         | 113        |            |            | <b>883</b>          |
| Transport en andere diensten                   |            |            |            |            |            |            |            |            |            |            |            |            |                     |
| <b>2001</b>                                    | 150        | 129        | 150        | 123        | 162        | 149        | 87         | 96         | 156        | 199        | 167        | 140        | <b>1.708</b>        |
| <b>2002</b>                                    | 147        | 145        | 157        | 117        | 147        | 167        | 96         | 72         | 180        | 150        |            |            | <b>1.378</b>        |
| Niet-gedefinieerde activiteit                  |            |            |            |            |            |            |            |            |            |            |            |            |                     |
| <b>2001</b>                                    | 18         | 20         | 24         | 21         | 30         | 27         | 18         | 7          | 28         | 31         | 31         | 32         | <b>287</b>          |
| <b>2002</b>                                    | 22         | 29         | 35         | 26         | 29         | 41         | 15         | 17         | 40         | 39         |            |            | <b>293</b>          |
| <b>Per gewest</b>                              |            |            |            |            |            |            |            |            |            |            |            |            |                     |
| Vlaams Gewest                                  |            |            |            |            |            |            |            |            |            |            |            |            |                     |
| <b>2001</b>                                    | 318        | 323        | 343        | 293        | 301        | 365        | 196        | 182        | 342        | 360        | 334        | 330        | <b>3.687</b>        |
| <b>2002</b>                                    | 345        | 321        | 356        | 323        | 316        | 356        | 230        | 169        | 430        | 409        |            |            | <b>3.255</b>        |
| Waals Gewest                                   |            |            |            |            |            |            |            |            |            |            |            |            |                     |
| <b>2001</b>                                    | 196        | 178        | 200        | 181        | 193        | 181        | 113        | 104        | 194        | 244        | 172        | 182        | <b>2.138</b>        |
| <b>2002</b>                                    | 192        | 182        | 213        | 120        | 181        | 199        | 99         | 74         | 202        | 185        |            |            | <b>1.647</b>        |
| Brussels Hoofdstedelijk Gewest                 |            |            |            |            |            |            |            |            |            |            |            |            |                     |
| <b>2001</b>                                    | 101        | 112        | 103        | 104        | 120        | 87         | 77         | 70         | 97         | 148        | 106        | 112        | <b>1.237</b>        |
| <b>2002</b>                                    | 93         | 80         | 109        | 109        | 122        | 124        | 63         | 64         | 122        | 96         |            |            | <b>982</b>          |
| <b>Per juridische vorm</b>                     |            |            |            |            |            |            |            |            |            |            |            |            |                     |
| 1 pers.  |            |            |            |            |            |            |            |            |            |            |            |            |                     |
| <b>2001</b>                                    | 142        | 122        | 135        | 122        | 118        | 130        | 67         | 51         | 122        | 145        | 120        | 142        | <b>1.416</b>        |
| <b>2002</b>                                    | 140        | 137        | 137        | 62         | 106        | 128        | 62         | 50         | 132        | 113        |            |            | <b>1.067</b>        |
| NV   |            |            |            |            |            |            |            |            |            |            |            |            |                     |
| <b>2001</b>                                    | 106        | 119        | 122        | 107        | 122        | 129        | 104        | 81         | 123        | 163        | 140        | 113        | <b>1.429</b>        |
| <b>2002</b>                                    | 116        | 100        | 137        | 117        | 112        | 118        | 76         | 67         | 153        | 143        |            |            | <b>1.139</b>        |
| BVBA   |            |            |            |            |            |            |            |            |            |            |            |            |                     |
| <b>2001</b>                                    | 308        | 308        | 332        | 299        | 317        | 317        | 185        | 186        | 332        | 390        | 320        | 322        | <b>3.616</b>        |
| <b>2002</b>                                    | 319        | 306        | 344        | 325        | 347        | 389        | 233        | 158        | 410        | 386        |            |            | <b>3.217</b>        |
| Coöperatieven                                  |            |            |            |            |            |            |            |            |            |            |            |            |                     |
| <b>2001</b>                                    | 47         | 49         | 49         | 42         | 45         | 43         | 29         | 33         | 41         | 46         | 20         | 31         | <b>475</b>          |
| <b>2002</b>                                    | 48         | 24         | 49         | 37         | 43         | 49         | 20         | 23         | 47         | 36         |            |            | <b>376</b>          |
| Anderen  |            |            |            |            |            |            |            |            |            |            |            |            |                     |
| <b>2001</b>                                    | 12         | 15         | 8          | 8          | 12         | 14         | 1          | 5          | 15         | 8          | 12         | 16         | <b>126</b>          |
| <b>2002</b>                                    | 7          | 16         | 11         | 11         | 11         | 15         | 1          | 9          | 12         | 12         |            |            | <b>105</b>          |

# Overheidsfinanciën

## Stand van de staatsschuld (in miljard EUR)\*

| Data (1)    | Geconsolideerd schuld |                  |        |                         |        | Directe schuld op halflange termijn  |           |                         |   |
|-------------|-----------------------|------------------|--------|-------------------------|--------|--------------------------------------|-----------|-------------------------|---|
|             | In euro's             |                  |        |                         |        | Totaal van de geconsolideerde schuld | In euro's | Andere niet-euro munten | Totale van de directe schuld op halflange termijn |
|             | Directe schuld        | Indirecte schuld | Totaal | Andere niet-euro munten | 6*     |                                      |           |                         |   |
| 1           | 2*                    | 3                | 4*     | 5*                      | 6*     | 7*                                   | 8*        |                         |   |
| 1999        | 195,16                | 1,14             | 196,30 | 11,87                   | 208,17 | 0,005                                | -         | 0,005                   |   |
| 2000        | 204,42                | 0,79             | 205,21 | 10,86                   | 216,07 | 0,005                                | -         | 0,005                   |   |
| <b>2001</b> |                       |                  |        |                         |        |                                      |           |                         |   |
| april       | 211,92                | 1,89             | 213,81 | 6,18                    | 219,99 | 0,005                                | -         | 0,005                   |   |
| mei         | 212,11                | 1,89             | 214,00 | 6,28                    | 220,28 | 0,005                                | -         | 0,005                   |   |
| juni        | 213,73                | 1,79             | 215,51 | 6,15                    | 221,66 | 0,005                                | -         | 0,005                   |   |
| juli        | 213,38                | 2,02             | 215,40 | 5,88                    | 221,29 | 0,005                                | -         | 0,005                   |   |
| augustus    | 215,31                | 2,02             | 217,33 | 5,85                    | 223,18 | 0,005                                | -         | 0,005                   |   |
| september   | 217,92                | 2,02             | 219,93 | 5,96                    | 225,89 | 0,005                                | -         | 0,005                   |   |
| oktober     | 216,91                | 1,82             | 218,74 | 5,38                    | 224,12 | 0,005                                | -         | 0,005                   |   |
| november    | 216,77                | 1,65             | 218,42 | 5,17                    | 223,59 | 0,005                                | -         | 0,005                   |   |
| december    | 213,81                | 1,42             | 215,23 | 5,00                    | 220,23 | 0,005                                | -         | 0,005                   |   |
| <b>2002</b> |                       |                  |        |                         |        |                                      |           |                         |   |
| januari     | -                     | -                | 224,00 | 5,00                    | 229,00 | -                                    | -         | -                       |   |
| februari    | -                     | -                | 223,10 | 5,00                    | 228,10 | -                                    | -         | -                       |   |
| maart       | -                     | -                | 224,00 | 4,80                    | 228,80 | -                                    | -         | -                       |   |
| april       | -                     | -                | 223,30 | 4,80                    | 227,10 | -                                    | -         | -                       |   |
| mei         | -                     | -                | 220,50 | 4,10                    | 224,60 | -                                    | -         | -                       |   |
| juni        | -                     | -                | 218,60 | 4,00                    | 222,70 | -                                    | -         | -                       |   |
| juli        | -                     | -                | 218,40 | 4,00                    | 222,50 | -                                    | -         | -                       |   |
| augustus    | -                     | -                | 221,00 | 4,00                    | 225,00 | -                                    | -         | -                       |   |
| september   | -                     | -                | 221,60 | 3,90                    | 225,40 | -                                    | -         | -                       |   |

| Data (1)    | Directe schuld op korte termijn |                         |   | Totaal van de particulieren bij de postgiro-dienst | Totale staats-schuld |
|-------------|---------------------------------|-------------------------|---|--|----------------------|
|             | In euro's                       | Andere niet-euro munten | Totaal van de directe schuld op korte termijn |  |                      |
|             | 9*                              | 10*                     | 11*   |  |                      |
|             | 9*                              | 10*                     | 11*   | 12   | 13                   |
| 1999        | 36,01                           | 2,03                    | 38,03   | 0,54   | <b>246,76</b>        |
| 2000        | 32,74                           | 1,68                    | 34,42   | 0,57   | <b>251,06</b>        |
| <b>2001</b> |                                 |                         |   |  |                      |
| april       | 35,19                           | 1,36                    | 36,55   | 1,07   | <b>257,61</b>        |
| mei         | 35,73                           | 1,24                    | 36,97   | 1,50   | <b>258,76</b>        |
| juni        | 35,15                           | 1,29                    | 36,45   | 0,51   | <b>258,62</b>        |
| juli        | 34,55                           | 1,51                    | 36,06   | 0,50   | <b>257,85</b>        |
| augustus    | 35,21                           | 1,40                    | 36,61   | 0,76   | <b>260,56</b>        |
| september   | 34,48                           | 1,39                    | 35,88   | 0,58   | <b>262,36</b>        |
| oktober     | 34,07                           | 1,99                    | 36,06   | 0,64   | <b>260,81</b>        |
| november    | 35,08                           | 2,05                    | 37,13   | 0,44   | <b>261,17</b>        |
| december    | 34,17                           | 2,07                    | 36,25   | 0,67   | <b>257,16</b>        |
| <b>2002</b> |                                 |                         |   |  |                      |
| januari     | 29,70                           | 2,00                    | 31,70   | -  | <b>260,70</b>        |
| februari    | 29,40                           | 2,00                    | 31,40   | -  | <b>259,50</b>        |
| maart       | 33,70                           | 2,30                    | 36,00   | -  | <b>264,70</b>        |
| april       | 32,50                           | 2,30                    | 34,70   | -  | <b>261,80</b>        |
| mei         | 34,90                           | 2,70                    | 37,60   | -  | <b>262,30</b>        |
| juni        | 36,30                           | 2,60                    | 38,90   | -  | <b>261,60</b>        |
| juli        | 34,00                           | 2,50                    | 36,50   | -  | <b>259,00</b>        |
| augustus    | 32,90                           | 2,00                    | 34,90   | -  | <b>260,00</b>        |
| september   | 35,20                           | 2,20                    | 37,40   | -  | <b>262,80</b>        |

(1) Data : laatste dag van de periode. (\*) Voor meer uitleg zie inleiding en toelichtingen.

## Stand van de schatkist (in miljard EUR)

|             | Uitgaven | Ontvang-<br>sten | saldo | Totaal<br>begrotings-<br>saldo | Andere<br>verrich-<br>tingen | Netto te<br>financier<br>saldo : totaal | Aflossing<br>van de<br>schuld | Bruto te<br>financier<br>saldo |
|-------------|----------|------------------|-------|--------------------------------|------------------------------|---|-------------------------------|--------------------------------|
|             | 1*       | 2*               | 3*    | 4*                             | 5*                           | 6*                                      | 7*                            | 8*                             |
| 1999        | 3,41     | 3,28             | -0,13 | <b>-0,13</b>                   | -0,02                        | -0,30                                   | -1,13                         | -1,43                          |
| 2000        | -        | -                | -     | -                              | -                            | -                                       | -                             | -                              |
| <b>2001</b> |          |                  |       |                                |                              |   |                               |                                |
| januari     | 4,71     | 3,29             | -1,42 | <b>-1,42</b>                   | 0,54                         | -0,88                                   | -0,21                         | -1,08                          |
| februari    | 2,80     | 1,84             | -0,96 | <b>-0,96</b>                   | -0,37                        | -1,33                                   | -1,88                         | -3,22                          |
| maart       | 6,71     | 2,71             | -4,00 | <b>-4,00</b>                   | -0,20                        | -4,20                                   | -3,31                         | -7,51                          |
| april       | 4,93     | 6,16             | 1,23  | <b>1,23</b>                    | 1,47                         | -2,69                                   | -0,03                         | 2,66                           |
| mei         | 2,90     | 3,09             | 0,19  | <b>0,19</b>                    | -0,59                        | -0,40                                   | -0,01                         | -0,41                          |
| juni        | 3,32     | 3,68             | 0,36  | <b>0,36</b>                    | -0,30                        | 0,06                                    | -3,80                         | -3,74                          |
| juli        | 3,45     | 5,54             | 2,09  | <b>2,09</b>                    | -0,31                        | 2,29                                    | -0,64                         | 1,67                           |
| augustus    | 2,18     | 2,03             | -0,15 | <b>-0,15</b>                   | -                            | -0,45                                   | -0,99                         | -1,45                          |
| september   | 3,95     | 2,05             | -1,90 | <b>1,90</b>                    | 0,12                         | -2,54                                   | -0,79                         | -3,32                          |
| oktober     | 3,44     | 3,75             | 0,30  | <b>0,30</b>                    | 0,12                         | 0,43                                    | -1,74                         | -1,31                          |
| november    | 2,93     | 2,37             | -0,56 | <b>-0,56</b>                   | -0,09                        | -0,65                                   | -0,56                         | -1,21                          |
| december    | 2,80     | 5,85             | 3,05  | <b>3,05</b>                    | 0,06                         | 3,11                                    | -3,42                         | -0,30                          |
| <b>2002</b> |          |                  |       |                                |                              |   |                               |                                |
| januari     | 4,55     | 2,09             | -2,47 | <b>2,47</b>                    | 1,83                         | -0,63                                   | -0,80                         | -1,43                          |
| februari    | 2,94     | 3,67             | 0,73  | <b>0,73</b>                    | -1,97                        | -1,24                                   | -0,94                         | -2,18                          |
| maart       | 7,73     | 2,91             | -4,82 | <b>-4,82</b>                   | -0,72                        | -5,55                                   | -4,67                         | -10,22                         |
| april       | 4,81     | 6,88             | 2,07  | <b>2,07</b>                    | 0,32                         | 2,39                                    | -3,99                         | -1,60                          |
| mei         | 3,65     | 2,50             | -1,14 | <b>-1,14</b>                   | 0,45                         | -0,69                                   | -2,45                         | -3,15                          |
| juni        | 2,71     | 3,44             | 0,72  | <b>0,72</b>                    | 0,05                         | 0,77                                    | -6,95                         | -6,18                          |
| juli        | 3,42     | 5,23             | 1,81  | <b>1,81</b>                    | 0,31                         | 2,11                                    | -0,02                         | 2,09                           |
| augustus    | 1,43     | 2,62             | 1,19  | <b>1,19</b>                    | -1,01                        | 0,17                                    | -0,11                         | 0,07                           |

(\*) Voor meer uitleg zie inleiding en toelichtingen.

# Overheidsfinancien

## Rendement van de belastingen zonder onderscheid van dienstjaar

|             | Rechtstreekse belastingen               |  |                         |   |   |   |
|-------------|---|--|-------------------------|---|---|---|
|             | Verkeers-<br>belasting op<br>voertuigen | Totaal   | Roerende<br>voorheffing | Bedrijf-<br>voorheffing en<br>vooraf-<br>betalingen | Personen-<br>belasting en<br>belasting der<br>niet verblijf-<br>houders | Vennoot-<br>schapsbe-<br>lasting        |
|             | 1                                       | 2  | 3                       | 4   | 5   | 6                                       |
| 1999        | 79,52                                   | <b>2068,94</b>                                 | 183,96                  | 1787,21   | -56,64  | 13,53                                   |
| 2000        | -                                       | -  | -                       | -   | -   | -                                       |
| <b>2001</b> |   |  |                         |   |   |   |
| maart       | 89,39                                   | <b>1267,70</b>                                 | 121,07                  | 769,93  | 103,47  | 127,44                                  |
| april       | 90,13                                   | <b>4250,61</b>                                 | 189,61                  | 4116,69   | -148,27   | -42,19                                  |
| mei         | 113,44                                  | <b>2080,10</b>                                 | 204,74                  | 2175,32   | -468,52   | -3,89                                   |
| juni        | 86,37                                   | <b>2645,27</b>                                 | 480,27                  | 2108,46   | -303,87   | 221,44                                  |
| juli        | 104,12                                  | <b>3724,95</b>                                 | 351,19                  | 3417,61   | -91,27  | -116,39                                 |
| augustus    | 88,82                                   | <b>879,08</b>                                  | 185,23                  | 1862,65   | -318,39   | 61,65                                   |
| september   | 63,91                                   | <b>1153,50</b>                                 | 156,12                  | -268,57   | 95,24   | 6,57                                    |
| oktober     | 75,01                                   | <b>2610,10</b>                                 | 103,45                  | 2314,06   | 5,95  | 40,60                                   |
| november    | 63,68                                   | <b>990,95</b>                                  | 88,99                   | 794,33  | 30,00   | -65,07                                  |
| december    |   |  |                         |   |   |   |
| <b>2002</b> |   |  |                         |   |   |   |
| januari     | 77,50                                   | <b>837,30</b>                                  | 195,40                  | 511,20  | 3,90  | 17,00                                   |
| februari    | 32,90                                   | <b>3024,60</b>                                 | 187,30                  | 2714,80   | 90,60   | 21,80                                   |
| maart       | 51,60                                   | <b>1502,30</b>                                 | 130,80                  | 1280,10   | -48,00  | 117,40                                  |
| april       | 8,20                                    | <b>5213,90</b>                                 | 135,20                  | 5167,10   | -164,50   | 67,60                                   |
| mei         | 133,90                                  | <b>1418,00</b>                                 | 193,70                  | 1293,40   | -240,50   | 94,70                                   |
| juni        | 147,80                                  | <b>2385,40</b>                                 | 388,00                  | 2271,00   | -377,10   | 50,10                                   |
| juli        | 169,00                                  | <b>3731,40</b>                                 | 416,70                  | 3735,60   | -191,30   | -286,40                                 |
| augustus    | 110,80                                  | <b>1485,90</b>                                 | 177,50                  | 1080,20   | -298,60   | 472,90                                  |
| september   | 87,90                                   | <b>1492,20</b>                                 | 88,70                   | 940,30  | 294,70  | 115,50                                  |
|             |   |  |                         |   |   |   |
|             | <u>Totaal nationaal</u>                 | <u>Financiering gewesten en gemeenschappen</u> |                         |   | <u>Totale ontvangsten</u>   |   |
|             | Voor het tijdvak                        | Totaal   | Personen-<br>belasting  | BTW   | Voor het tijdvak  | Cumulatieve<br>cijfers vanaf<br>januari |
|             | 11                                      | 12   | 13                      | 14  | 15  | 16                                      |
| 1999        | <b>3233,67</b>                          | <b>2050,35</b>                                 | 1146,93                 | 758,43  | 5409,46   | 64913,65                                |
| 2000        | -                                       | -  | -                       | -   | -   | -                                       |
| <b>2001</b> |   |  |                         |   |   |   |
| maart       | <b>2189,17</b>                          | <b>2225,32</b>                                 | 1281,06                 | 795,07  | 4414,49   | 14092,35                                |
| april       | <b>6227,43</b>                          | <b>2229,16</b>                                 | 1281,06                 | 795,07  | 8456,59   | 22548,94                                |
| mei         | <b>3098,30</b>                          | <b>2221,92</b>                                 | 1281,06                 | 795,07  | 5320,22   | 27869,16                                |
| juni        | <b>3782,09</b>                          | <b>2237,73</b>                                 | 1281,11                 | 795,07  | 6019,82   | 33888,98                                |
| juli        | <b>5722,13</b>                          | <b>2256,48</b>                                 | 1281,06                 | 795,07  | 7978,60   | 41867,58                                |
| augustus    | <b>2218,20</b>                          | <b>2227,32</b>                                 | 1281,06                 | 795,07  | 4445,52   | 46313,10                                |
| september   | <b>2045,17</b>                          | <b>2222,02</b>                                 | 1281,06                 | 795,07  | 4267,19   | 50580,29                                |
| oktober     | <b>3948,87</b>                          | <b>2568,87</b>                                 | 1492,34                 | 904,12  | 6517,74   | 57098,03                                |
| november    | <b>2102,14</b>                          | <b>2242,82</b>                                 | 1302,18                 | 805,98  | 4344,95   | 61442,99                                |
| december    |   |  |                         |   |   |   |
| <b>2002</b> |   |  |                         |   |   |   |
| januari     | <b>1850,30</b>                          | <b>2291,30</b>                                 | 1090,00                 | 824,80  | 4141,60   | 4141,60                                 |
| februari    | <b>3610,90</b>                          | <b>2226,90</b>                                 | 1091,90                 | 824,80  | 5837,80   | 9979,40                                 |
| maart       | <b>2347,90</b>                          | <b>2241,20</b>                                 | 1091,90                 | 824,70  | 4589,10   | 14568,50                                |
| april       | <b>7145,00</b>                          | <b>2190,30</b>                                 | 1092,00                 | 824,80  | 9335,30   | 23903,80                                |
| mei         | <b>641,90</b>                           | <b>2379,50</b>                                 | 1091,90                 | 824,80  | 3021,40   | 26925,20                                |
| juni        | <b>5409,60</b>                          | <b>2373,00</b>                                 | 1092,00                 | 824,80  | 7782,60   | 34707,80                                |
| juli        | <b>5630,60</b>                          | <b>2445,50</b>                                 | 1091,90                 | 824,80  | 8075,80   | 42783,60                                |
| augustus    | <b>2857,40</b>                          | <b>2288,30</b>                                 | 1092,00                 | 824,80  | 5145,70   | 47929,30                                |
| september   | <b>2329,70</b>                          | <b>2295,80</b>                                 | 1092,00                 | 824,80  | 4625,50   | 52554,80                                |

(\*) Voor meer uitleg zie inleiding en toelichtingen.

(in miljoen euro's)

| Accijnzen |         | Registratie         |  |             |           |
|-----------|---------|---------------------|--|-------------|-----------|
| Totaal    | Totaal  | Registratie-rechten | BTW, zegel en met<br>het zegel<br>gelijkgestelde<br>taksen |             |           |
| 7         | 8       | 9                   | 10   |             |           |
| 472,63    | 816,02  | 107,36              | 386,42   |             | 1999      |
| -         | -       | -                   | -  |             | 2000      |
|           |         |                     |  | <b>2001</b> |           |
| 466,02    | 455,45  | 104,69              | 76,38  |             | maart     |
| 470,01    | 1506,80 | 109,97              | 845,49   |             | april     |
| 480,64    | 537,58  | 129,40              | 199,75   |             | mei       |
| 486,52    | 647,84  | 118,99              | 261,92   |             | juni      |
| 466,61    | 1530,54 | 155,08              | 966,14   |             | juli      |
| 470,87    | 868,25  | 89,79               | 433,94   |             | augustus  |
| 450,27    | 441,37  | 106,74              | 142,49   |             | september |
| 465,64    | 873,16  | 129,40              | 316,93   |             | oktober   |
| 494,18    | 617,01  | 96,85               | 165,02   |             | november  |
|           |         |                     |  |             | december  |
|           |         |                     |  | <b>2002</b> |           |
| 489,70    | 523,30  | 44,80               | 124,80   |             | januari   |
| 440,50    | 145,70  | 30,50               | -118,40  |             | februari  |
| 475,40    | 370,20  | 9,30                | 63,40  |             | maart     |
| 469,90    | 1461,30 | 12,40               | 825,90   |             | april     |
| -1304,30  | 528,20  | 9,80                | 182,20   |             | mei       |
| 2492,70   | 531,60  | 7,70                | 172,80   |             | juni      |
| 511,20    | 1388,60 | 13,60               | 804,20   |             | juli      |
| 477,20    | 898,30  | 4,90                | 480,20   |             | augustus  |
| 486,00    | 348,50  | 5,70                | 37,40  |             | september |

Voortschrijdend gemiddelde van de laatste 12 maanden

| Totaal nationaal | Totaal gewesten en<br>gemeenschappen | Totaal ontvangsten |             |
|------------------|--------------------------------------|--------------------|-------------|
| 17               | 18                                   | 19                 |             |
| 3357,62          | 50,86                                | 5409,46            | 1999        |
|                  |                                      |                    | 2000        |
|                  |                                      |                    | <b>2001</b> |
| 3599,02          | 2116,74                              | 5715,78            | maart       |
| 3605,74          | 2131,86                              | 5737,62            | april       |
| 3579,11          | 2142,05                              | 5721,16            | mei         |
| 3597,08          | 2156,38                              | 5753,48            | juni        |
| 3578,81          | 2167,95                              | 5746,79            | juli        |
| 3579,36          | 2181,49                              | 5760,85            | augustus    |
| 3605,21          | 2197,60                              | 5802,84            | september   |
| 3537,56          | 2236,72                              | 5774,31            | oktober     |
| 3538,53          | 2251,39                              | 5789,93            | november    |
|                  |                                      |                    | december    |
|                  |                                      |                    | <b>2002</b> |
| 157,40           | 2270,90                              | 5638,80            | januari     |
| 3566,60          | 2271,20                              | 5837,80            | februari    |
| 3579,80          | 2272,40                              | 5852,20            | maart       |
| 3656,30          | 2269,20                              | 5925,60            | april       |
| 3451,60          | 2282,40                              | 5734,00            | mei         |
| 3587,20          | 2293,60                              | 5880,80            | juni        |
| 3579,60          | 2309,40                              | 5889,00            | juli        |
| 3632,90          | 2314,50                              | 5947,40            | augustus    |
| 3656,60          | 2320,60                              | 5977,20            | september   |

# Beurzen

## Noteringen van enkele overheidsfondsen

| Data (1)    | Dette directe de l'État |            |           |            |           |
|-------------|-------------------------|------------|-----------|------------|-----------|
|             | Lotenlening 1941        | Lening OLO | Lening    | Lening OLO | Lening    |
|             | 4%                      | 1991-1998  | 1992-1998 | 1992-2012  | 1993-2000 |
|             | 9,25%                   | 8,75%      | 8%        | 7%         |           |
|             | 1                       | 2          | 3         | 4          | 5         |
| 1999        | 123,50                  | -          | -         | 139,00     | 105,17    |
| 2000        | 112,50                  | -          | -         | 122,10     | 101,46    |
| <b>2001</b> |                         |            |           |            |           |
| februari    | 108,80                  | -          | -         | 124,31     | -         |
| maart       | 109,10                  | -          | -         | 124,93     | -         |
| april       | 108,55                  | -          | -         | 123,11     | -         |
| mei         | 108,00                  | -          | -         | 121,28     | -         |
| juni        | 107,40                  | -          | -         | 121,10     | -         |
| juli        | 106,60                  | -          | -         | 120,62     | -         |
| augustus    | 106,40                  | -          | -         | 122,72     | -         |
| september   | -                       | -          | -         | 123,58     | -         |
| oktober     | -                       | -          | -         | 123,79     | -         |
| november    | -                       | -          | -         | 127,35     | -         |
| december    | -                       | -          | -         | 126,41     | -         |
| <b>2002</b> |                         |            |           |            |           |
| januari     | -                       | -          | -         | 123,00     | -         |
| februari    | -                       | -          | -         | 122,79     | -         |
| maart       | -                       | -          | -         | 122,59     | -         |
| april       | -                       | -          | -         | 119,82     | -         |
| mei         | -                       | -          | -         | 120,79     | -         |
| juni        | -                       | -          | -         | 120,41     | -         |
| juli        | -                       | -          | -         | 122,02     | -         |
| augustus    | -                       | -          | -         | 124,12     | -         |
| september   | -                       | -          | -         | 125,99     | -         |

## Bedrijvigheid van de beurs van Brussel - hypotheekinschrijvingen

|             | Omzet op de beurs van Brussel |                   |   |                      |   |
|-------------|-------------------------------|-------------------|---|----------------------|---|
|             | Antal beursdagen              | Belgische waarden |   | Buitenlandse waarden |   |
|             |                               | Stukken (x 1000)  | Verhandelde bedragen ( in miljoen euro's) | Stukken (x 1000)     | Verhandelde bedragen ( in miljoen euro's) |
|             | 1*                            | 2*                | 3*  | 4*                   | 5*  |
| 1999        | 21                            | 99475             | 4245,05                                   | 74421                | 384,68                                    |
| 2000        | 20                            | 115875            | 3439,55                                   | 113511               | 518,39                                    |
| <b>2000</b> |                               |                   |   |                      |   |
| mei         | 22                            | 92137             | 2621,62                                   | 127791               | 504,56                                    |
| juni        | 20                            | 84959             | 2870,88                                   | 119079               | 412,89                                    |
| juli        | 20                            | 79164             | 2636,79                                   | 96856                | 441,65                                    |
| augustus    | 23                            | 141047            | 3221,75                                   | 93025                | 478,16                                    |
| september   | 21                            | 169360            | 3855,24                                   | 103696               | 498,24                                    |
| oktober     | 22                            | 118716            | 3302,39                                   | 120323               | 447,82                                    |
| november    | 22                            | 97855             | 3533,70                                   | 116527               | 398,41                                    |
| december    | 18                            | 103917            | 4018,33                                   | 132138               | 309,42                                    |
| <b>2001</b> |                               |                   |   |                      |   |
| januari     | 22                            | 128484            | 4025,74                                   | 142547               | 308,48                                    |
| februari    | 20                            | 88873             | 3405,78                                   | 130139               | 474,17                                    |
| maart       | 22                            | 136577            | 4800,58                                   | 97324                | 369,86                                    |
| april       | 19                            | 90188             | 3006,50                                   | 97035                | 238,99                                    |
| mei         | 22                            | 130585            | 3989,82                                   | 149782               | 339,81                                    |
| juni        | 20                            | 137339            | 4061,09                                   | 155354               | 259,30                                    |
| juli        | 22                            | 130336            | 3278,54                                   | 94185                | 174,12                                    |
| augustus    | 23                            | 92545             | 2778,17                                   | 61857                | 156,69                                    |
| september   | 20                            | 138444            | 3861,12                                   | 51891                | 174,67                                    |
| oktober     | 23                            | 119315            | 3163,52                                   | 73775                | 163,56                                    |
| november    | 22                            | 153522            | 3525,62                                   | 78332                | 247,45                                    |
| december    | 18                            | 122583            | 3068,23                                   | 68842                | 285,99                                    |

(1) Eerste beursdag van de periode. (\*) Voor meer uitleg zie inleiding en toelichtingen.



Dette directe de l'État (suite)

| Lening<br>1993-2001<br>7% | Lening<br>1994-2003<br>6,65% | Lening OLO<br>1994-1999<br>var % | Lening OLO<br>1994-2005<br>6,5% |             |
|---------------------------|------------------------------|----------------------------------|---------------------------------|-------------|
| 6                         | 7                            | 8                                | 9                               |             |
| 109,40                    | 111,05                       | 99,84                            | 115,79                          | 1999        |
| 104,20                    | 104,23                       | -                                | 105,70                          | 2000        |
|                           |                              |                                  |                                 | <b>2001</b> |
| 101,40                    | 103,53                       | -                                | 106,74                          | februari    |
| 101,28                    | 103,51                       | -                                | 106,81                          | maart       |
| 101,06                    | 103,16                       | -                                | 106,23                          | april       |
| 100,84                    | 102,81                       | -                                | 105,64                          | mei         |
| 100,78                    | 103,13                       | -                                | 106,07                          | juni        |
| 100,63                    | 103,20                       | -                                | 106,20                          | juli        |
| 100,43                    | 103,20                       | -                                | 106,68                          | augustus    |
| 100,27                    | 103,41                       | -                                | 107,26                          | september   |
| 100,10                    | 103,90                       | -                                | 108,00                          | oktober     |
| -                         | 104,11                       | -                                | 109,01                          | november    |
| -                         | 103,82                       | -                                | 108,07                          | december    |
|                           |                              |                                  |                                 | <b>2002</b> |
| -                         | 103,36                       | -                                | 106,89                          | januari     |
| -                         | 103,04                       | -                                | 106,51                          | februari    |
| -                         | 102,72                       | -                                | 106,13                          | maart       |
| -                         | 102,19                       | -                                | 104,66                          | april       |
| -                         | 102,16                       | -                                | 105,42                          | mei         |
| -                         | 101,82                       | -                                | 104,91                          | juni        |
| -                         | 101,79                       | -                                | 105,70                          | juli        |
| -                         | 101,68                       | -                                | 106,46                          | augustus    |
| -                         | 101,48                       | -                                | 106,93                          | september   |

Omzet op de beurs van Brussel (vervolg)

| Totaal           |  | Bedrag hypotheek-<br>inschrijvingen volgens de<br>geïnde inschrijvings-<br>rechten (in miljoen euro's) |             |
|------------------|--|--|-------------|
| Stukken (x 1000) | Verhandelde bedragen<br>( in miljoen euro's) |  |             |
| 6*               | 7*   | 8  |             |
| 173896           | 4629,73                                      | 1516,27  | 1999        |
| 229386           | 3957,97                                      | 1037,71  | 2000        |
|                  |  |  | <b>2000</b> |
| 219929           | 3126,19                                      | 1156,84  | mei         |
| 204038           | 3283,77                                      | 1098,99  | juni        |
| 176020           | 3078,44                                      | 1264,26  | juli        |
| 234072           | 3699,91                                      | 983,32   | augustus    |
| 273055           | 4353,51                                      | 1057,66  | september   |
| 239039           | 3750,21                                      | 1032,87  | oktober     |
| 214381           | 3932,11                                      | 1024,62  | november    |
| 236055           | 4327,73                                      | 1082,45  | december    |
|                  |  |  | <b>2001</b> |
| 271031           | 4334,22                                      | 991,57   | januari     |
| 219012           | 3879,96                                      | 867,63   | februari    |
| 233901           | 5170,44                                      | 966,78   | maart       |
| 187222           | 3245,52                                      | 950,25   | april       |
| 280368           | 4329,63                                      | 1074,2   | mei         |
| 292693           | 4320,36                                      | 1214,68  | juni        |
| 224521           | 3452,66                                      | 1355,13  | juli        |
| 154403           | 2934,86                                      | 1083,29  | augustus    |
| 190835           | 4035,78                                      | 1164,26  | september   |
| 193091           | 3327,08                                      | 1256,82  | oktober     |
| 231854           | 3773,06                                      | 1014,7   | november    |
| 191425           | 3354,25                                      | 1175,83  | december    |



# **Landbouw en aanverwante activiteiten**

# Landbouw en anverwante activiteiten

## Landbouwenquête op 15 november 2002

|   | Eenheden | België         |                       | Vlaams gewest  |                       | Waals gewest   |                       |
|---|----------|----------------|-----------------------|----------------|-----------------------|----------------|-----------------------|
|   |          | 2002           | Evolutie<br>2002/2001 | 2002           | Evolutie<br>2002/2001 | 2002           | Evolutie<br>2002/2001 |
| <b>Plantaardige producten</b>   |          |                |                       |                |                       |                |                       |
| <b>totaal van de winterbezaaiingen</b>  | ha       | <b>219942</b>  | <b>-10,8%</b>         | <b>69846</b>   | <b>-11,6%</b>         | <b>149954</b>  | <b>-10,3%</b>         |
| wintertarwe   | ha       | 159023         | -12,6%                | 52229          | -15,7%                | 106706         | -11,1%                |
| spelt   | ha       | 8549           | -7,0%                 | 269            | +35,2%                | 8280           | -8,0%                 |
| rogge (ook masteluin)   | ha       | 2272           | +10,6%                | 1335           | +8,7%                 | 937            | +13,3%                |
| wintergerst   | ha       | 35951          | -7,0%                 | 10181          | +7,4%                 | 25720          | -11,7%                |
| triticale   | ha       | 8466           | +0,0%                 | 5723           | -2,7%                 | 2739           | +6,3%                 |
| winterkoolzaad  | ha       | 5681           | -5,4%                 | 109            | -59,8%                | 5572           | -2,8%                 |
| <b>Dierlijke producten</b>  |          |                |                       |                |                       |                |                       |
| <b>runderen</b>   | dieren   | <b>2758463</b> | <b>-5,1%</b>          | <b>1410825</b> | <b>-4,5%</b>          | <b>1347300</b> | <b>-5,8%</b>          |
| runderen jonger dan 1 jaar :  |          |                |                       |                |                       |                |                       |
| - kalveren voor de vleesproductie   | dieren   | 169077         | -6,2%                 | 164976         | -5,0%                 | 4101           | -37,2%                |
| - andere mannelijke runderen  | dieren   | 202744         | -9,9%                 | 91748          | -9,7%                 | 110973         | -10,0%                |
| - andere vrouwelijke runderen   | dieren   | 370232         | -5,9%                 | 171996         | -7,8%                 | 198183         | -4,1%                 |
| runderen van 1 jaar tot minder dan 2 jaar :   |          |                |                       |                |                       |                |                       |
| - mannelijke  | dieren   | 153574         | -3,3%                 | 90049          | -1,5%                 | 63494          | -5,7%                 |
| - vaarzen voor de vleesproductie  | dieren   | 19418          | -7,4%                 | 15354          | -5,1%                 | 4061           | -15,0%                |
| - fokvaarzen  | dieren   | 386054         | -6,4%                 | 180664         | -6,6%                 | 205339         | -6,3%                 |
| runderen van 2 jaar en ouder :  |          |                |                       |                |                       |                |                       |
| - mannelijke  | dieren   | 43805          | -2,1%                 | 24419          | +1,6%                 | 19384          | -6,4%                 |
| - vaarzen voor de vleesproductie  | dieren   | 48643          | +10,3%                | 40746          | +21,0%                | 7878           | -24,3%                |
| - fokvaarzen  | dieren   | 271653         | -4,0%                 | 111231         | -4,4%                 | 160411         | -3,7%                 |
| - melkkoeien (ook de reforme)   | dieren   | 591006         | -3,3%                 | 330213         | -3,2%                 | 260722         | -3,4%                 |
| - zoogkoeien (ook de reforme)   | dieren   | 502257         | -5,9%                 | 189429         | -5,1%                 | 312754         | -6,5%                 |
| <b>varkens</b>  | dieren   | <b>6600158</b> | <b>-2,6%</b>          | <b>6242697</b> | <b>-3,3%</b>          | <b>357460</b>  | <b>+11,7%</b>         |
| biggen met een levend gewicht van minder dan 20 kg                                      | dieren   | 1788944        | +2,2%                 | 1729753        | +2,3%                 | 59191          | +0,6%                 |
| varkens met een levend gewicht van 20 kg tot minder dan 50 kg                           | dieren   | 1366718        | -3,9%                 | 1290012        | -4,2%                 | 76705          | +2,9%                 |
| mestvarkens met een levend gewicht van 50 kg en meer (ook de reforme zeugen en beren) : |          |                |                       |                |                       |                |                       |
| - 50 kg tot minder dan 80 kg  | dieren   | 1520740        | -4,1%                 | 1414832        | -5,8%                 | 105908         | +27,1%                |
| - 80 kg tot minder dan 110 kg   | dieren   | 1162136        | -6,7%                 | 1087125        | -7,9%                 | 75011          | +14,6%                |
| - 110 kg en meer  | dieren   | 81827          | -7,3%                 | 74126          | -7,3%                 | 7701           | -6,8%                 |
| fokvarkens met een levend gewicht van 50 kg en meer :                                   |          |                |                       |                |                       |                |                       |
| - beren   | dieren   | 11726          | +5,6%                 | 10760          | +5,1%                 | 966            | +10,7%                |
| - voor de eerste maal gedekte zeugen  | dieren   | 95262          | -5,2%                 | 89603          | -7,3%                 | 5659           | +45,6%                |
| - andere gedekte zeugen   | dieren   | 420133         | +1,6%                 | 400992         | +1,1%                 | 19141          | +13,3%                |
| - jonge nog niet gedekte zeugen   | dieren   | 62808          | -5,7%                 | 59153          | -4,1%                 | 3655           | -25,9%                |
| - andere niet gedekte zeugen  | dieren   | 89864          | -2,7%                 | 86341          | -3,3%                 | 3523           | +15,8%                |

## Resultaten van de landbouwenquête op 15 november 2002

### Oppervlakten van de winterteelten

Ten opzichte van 2001 wordt een afname waargenomen van de ingezaaide oppervlakte winterteelten van ongeveer 26.500 ha (-10,8%). Deze evolutie doet zich zowel voor in het Vlaams gewest(-11,6%) als in het Waals gewest (-10,3%).

Deze afname resulteert voornamelijk uit de daling van ingezaaide oppervlakten wintertarwe op 15 november 2002 : ongeveer 159.000 ha, ofwel bijna 23.000 ha minder dan november 2001. De overvloedige neerslag begin november heeft de inzaai van dit graangewas aanzienlijk verlaagd. Deze situatie doet zich zowel in Vlaanderen (-15,7%) als in Wallonië (-11,1%) voor.

De oppervlakten ingezaaid met wintergerst zijn eveneens afgenomen met bijna 2.700 ha (-7,0%). In dit geval zijn de evoluties in het Noorden en Zuiden van het land tegengesteld : een stijging enerzijds (+7,4%) en een daling anderzijds (-11,7%). Er wordt ook een daling waargenomen van de ingezaaide oppervlakten spelt (-7,0%) en koolzaad (-5,4%) terwijl deze van triticale stabiel blijft.

### Dieren

Ten opzichte van 15 november 2001 daalt de rundveestapel met bijna 149.000 dieren (-5,1%). Deze afname werd zowel in het Vlaams gewest (-4,5%) als het Waals gewest waargenomen (-5,8%).

In vergelijking met vorig jaar is er een daling van de melkveestapel (-3,3%) en dit zowel in Vlaanderen (-3,2%) als Wallonië (-3,4%). Het aantal zoogkoeien is in België ook afgenomen (-5,9%). In relatieve waarden, is deze afname iets belangrijker in het Waals gewest (-6,5%) dan in het Vlaams gewest (-5,1%).

Voor de andere runderen van twee jaar en ouder is er een stijging op te merken van de vaarzen voor de vleesproductie (+10,3%). Die brengt een stijging met zich mee in Vlaanderen van 21,0% terwijl er een daling is van 24,3% in Wallonië .

Voor alle categorieën runderen jonger dan één jaar en van één jaar tot minder dan twee jaar is er een daling van de stapel zowel in Vlaanderen als in Wallonië waar te nemen.

De varkensstapel daalt met bijna 175.000 dieren (-2,6%) ten opzichte van 15 november 2001. De evoluties zijn verschillend in het Vlaams gewest (-3,3%) en het Waals gewest (+11,7%). Ondanks de stijging bevindt zich maar 5,4% van het aantal varkens in het Zuiden van het land.

Waar de meeste categorieën varkens in het Vlaams gewest een daling optekenen, is er een stijging waar te nemen voor het aantal beren (+5,1%) en biggen met een levend gewicht van minder dan 20 kg (+2,3%). Het aantal andere gedekte zeugen blijft stabiel (+1,1%). De grootste dalingen van de stapel doen zich voor bij de zeugen voor het eerste maal gedekt (-7,3%) en voor de verschillende categorieën mestvarkens.

In het Waals gewest zien alle categorieën varkens hun stapel stijgen met uitzondering van de mestvarkens van 110 kg en meer (-6,8%) en de jonge nog niet gedekte zeugen (-25,9%). Onder de meest significatieve stijgingen wordt de stijging van het aantal mestvarkens van 50 kg tot minder dan 80 kg (+27,1%) en voor de eerste maal gedekte zeugen (+45,6%) weerhouden.

### Methode

De landbouwenquête op 15 november werd bij 13.600 landbouwers uitgevoerd via de post. Daarbij werd een antwoordpercentage van 95,0 % bereikt. De keuze van de bedrijven is gebaseerd op een steekproefplan, gestratificeerd in functie van volgende criteria : productierichting, economische dimensie en gewest.

De resultaten zijn beschikbaar voor het Rijk, het Vlaams en het Waals gewest. De tabel hierbij is, met tevens de absolute cijfers voor 2001, onder de vorm van downloadbare tabel beschikbaar op de internetsite van het N.I.S. <http://statbel.fgov.be>.

## Landbouw en aanverwante activiteiten

### Aantal voor het verbruik geslachten dieren onderworpen aan de keuring (in

|               | Ossen  |         | Stieren |         | Koeien |         |
|---------------|--------|---------|---------|---------|--------|---------|
|               | Aantal | Gewicht | Aantal  | Gewicht | Aantal | Gewicht |
|               | 1      | 2       | 3       | 4       | 5      | 6       |
| 2000          | 2      | 122     | 62      | 26612   | 67     | 26809   |
| 2001          | -      | 557     | 61      | 26032   | 78     | 31219   |
| <b>1999</b>   |        |         |         |         |        |         |
| 3de kwartaal  | 1      | 484     | 56      | 24870   | 57     | 23422   |
| 4de kwartaal  | 1      | 278     | 59      | 25704   | 75     | 30418   |
| <b>2000</b>   |        |         |         |         |        |         |
| 1ste kwartaal | -      | 118     | 62      | 26169   | 74     | 29713   |
| 2de kwartaal  | -      | 114     | 62      | 27257   | 66     | 27760   |
| 3de kwartaal  | -      | 123     | 63      | 27359   | 62     | 25020   |
| 4de kwartaal  | -      | 132     | 61      | 25663   | 66     | 24741   |
| <b>2001</b>   |        |         |         |         |        |         |
| 1ste kwartaal | -      | 132     | 53      | 23473   | 61     | 26145   |
| 2de kwartaal  | -      | 113     | 53      | 23737   | 75     | 30463   |
| 3de kwartaal  | -      | 91      | 61      | 26639   | 76     | 30405   |
| 4de kwartaal  | -      | 144     | 74      | 30278   | 99     | 37863   |
| <b>2002</b>   |        |         |         |         |        |         |
| 1ste kwartaal | -      | 121     | 54      | 23737   | 104    | 39822   |
| 2de kwartaal  | -      | 92      | 55      | 24669   | 89     | 35257   |
| 3de kwartaal  | -      | 78      | 55      | 24007   | 90     | 35017   |
| 4de kwartaal  |        |         |         |         |        |         |

|               | Schapen |         | Lammeren |         | Geiten en geitjes |         |
|---------------|---------|---------|----------|---------|-------------------|---------|
|               | Aantal  | Gewicht | Aantal   | Gewicht | Aantal            | Gewicht |
|               | 13      | 14      | 15       | 16      | 17                | 18      |
| 2000          | 17      | 351     | 17       | 335     | 1                 | 15      |
| 2001          | 15      | 302     | 14       | 267     | 1                 | 11      |
| <b>1999</b>   |         |         |          |         |                   |         |
| 3de kwartaal  | 13      | 293     | 14       | 295     | 1                 | 19      |
| 4de kwartaal  | 19      | 427     | 14       | 300     | 1                 | 16      |
| <b>2000</b>   |         |         |          |         |                   |         |
| 1ste kwartaal | 17      | 380     | 17       | 334     | -                 | 5       |
| 2de kwartaal  | 15      | 324     | 20       | 407     | 1                 | 14      |
| 3de kwartaal  | 15      | 328     | 13       | 266     | 1                 | 19      |
| 4de kwartaal  | 18      | 370     | 17       | 333     | 1                 | 19      |
| <b>2001</b>   |         |         |          |         |                   |         |
| 1ste kwartaal | 13      | 268     | 11       | 230     | 1                 | 11      |
| 2de kwartaal  | 18      | 367     | 10       | 182     | 1                 | 12      |
| 3de kwartaal  | 13      | 293     | 14       | 295     | 1                 | 19      |
| 4de kwartaal  | 19      | 427     | 14       | 300     | 1                 | 16      |
| <b>2002</b>   |         |         |          |         |                   |         |
| 1ste kwartaal | 11      | 212     | 15       | 287     | 1                 | 8       |
| 2de kwartaal  | 8       | 176     | 12       | 245     | 1                 | 14      |
| 3de kwartaal  | 7       | 147     | 10       | 191     | -                 | 7       |
| 4de kwartaal  |         |         |          |         |                   |         |

## Landbouw en aanverwante activiteiten

### duizend stuks) en gewicht van het bekomen vlees (in ton)

| Vaarzen            |         | Kalveren                     |         | Varkens |         |               |
|--------------------|---------|------------------------------|---------|---------|---------|---------------|
| Aantal             | Gewicht | Aantal                       | Gewicht | Aantal  | Gewicht |               |
| 7                  | 8       | 9                            | 10      | 11      | 12      |               |
| 9                  | 3606    | 70                           | 11193   | 2779    | 260579  | 2000          |
| 6                  | 2223    | 75                           | 11719   | 2821    | 265600  | 2001          |
| <b>1999</b>        |         |                              |         |         |         |               |
| 9                  | 3878    | 61                           | 10130   | 2507    | 241533  | 3de kwartaal  |
| 13                 | 5193    | 71                           | 11702   | 2796    | 249599  | 4de kwartaal  |
| <b>2000</b>        |         |                              |         |         |         |               |
| 9                  | 3928    | 66                           | 10479   | 2786    | 263721  | 1ste kwartaal |
| 9                  | 2757    | 75                           | 12008   | 2743    | 255676  | 2de kwartaal  |
| 8                  | 3239    | 68                           | 11024   | 2720    | 253821  | 3de kwartaal  |
| 9                  | 3519    | 70                           | 11266   | 2867    | 269098  | 4de kwartaal  |
| <b>2001</b>        |         |                              |         |         |         |               |
| 5                  | 2115    | 70                           | 10901   | 2847    | 271626  | 1ste kwartaal |
| 5                  | 2078    | 78                           | 11867   | 2845    | 267014  | 2de kwartaal  |
| 5                  | 1921    | 68                           | 10866   | 2661    | 245003  | 3de kwartaal  |
| 8                  | 2778    | 81                           | 13240   | 2928    | 278754  | 4de kwartaal  |
| <b>2002</b>        |         |                              |         |         |         |               |
| 6                  | 2037    | 74                           | 12183   | 2786    | 263026  | 1ste kwartaal |
| 4                  | 1570    | 78                           | 12903   | 2720    | 252419  | 2de kwartaal  |
| 5                  | 1766    | 77                           | 12882   | 2735    | 253837  | 3de kwartaal  |
|                    |         |                              |         |         |         | 4de kwartaal  |
| <br>               |         |                              |         |         |         |               |
| Veulens en paarden |         | Totaal gewicht van het vlees |         |         |         |               |
| Aantal             | Gewicht |                              |         |         |         |               |
| 19                 | 20      | 21                           |         |         |         |               |
| 5                  | 1481    | <b>331603</b>                |         |         |         | 2000          |
| 6                  | 1499    | <b>338989</b>                |         |         |         | 2001          |
| <b>1999</b>        |         |                              |         |         |         |               |
| 4                  | 1156    | <b>306081</b>                |         |         |         | 3de kwartaal  |
| 5                  | 1356    | <b>324993</b>                |         |         |         | 4de kwartaal  |
| <b>2000</b>        |         |                              |         |         |         |               |
| 5                  | 1510    | <b>338350</b>                |         |         |         | 1ste kwartaal |
| 5                  | 1418    | <b>328726</b>                |         |         |         | 2de kwartaal  |
| 4                  | 1309    | <b>322508</b>                |         |         |         | 3de kwartaal  |
| 6                  | 1685    | <b>336825</b>                |         |         |         | 4de kwartaal  |
| <b>2001</b>        |         |                              |         |         |         |               |
| 7                  | 2049    | <b>336948</b>                |         |         |         | 1ste kwartaal |
| 4                  | 1251    | <b>337083</b>                |         |         |         | 2de kwartaal  |
| 4                  | 1156    | <b>306081</b>                |         |         |         | 3de kwartaal  |
| 5                  | 1356    | <b>324993</b>                |         |         |         | 4de kwartaal  |
| <b>2002</b>        |         |                              |         |         |         |               |
| 4                  | 1179    | <b>342613</b>                |         |         |         | 1ste kwartaal |
| 4                  | 1072    | <b>328418</b>                |         |         |         | 2de kwartaal  |
| 3                  | 923     | <b>328855</b>                |         |         |         | 3de kwartaal  |
|                    |         |                              |         |         |         | 4de kwartaal  |
| <b>2001</b>        |         |                              |         |         |         |               |
|                    |         |                              |         |         |         | 1ste kwartaal |
|                    |         |                              |         |         |         | 2de kwartaal  |
|                    |         |                              |         |         |         | 3de kwartaal  |
|                    |         |                              |         |         |         | 4de kwartaal  |

# Landbouw en aanverwante activiteiten

## Slachtingen uitgevoerd in de openbare en particuliere slachtuizen

| Categorieën dieren                    | Juli 2002      |                     |                       |
|---------------------------------------|----------------|---------------------|-----------------------|
|                                       | Aantal (stuks) | Levend gewicht (kg) | Geslacht gewicht (kg) |
| Ossen                                 | 59             | 40297               | 24983                 |
| Stieren                               | 17644          | 12121428            | 7757711               |
| Koeien                                | 28187          | 17757810            | 10832269              |
| Vaarzen                               | 1570           | 962410              | 606315                |
| <b>Totaal van het groot vee</b>       | <b>47460</b>   | <b>30881945</b>     | <b>19221278</b>       |
| Kalveren                              | 25048          | 6913248             | 4286211               |
| <b>Totaal van de runderen</b>         | <b>72508</b>   | <b>37795193</b>     | <b>23507489</b>       |
| Varkens - de 30 kg                    | 642            | -                   | -                     |
| Varkens 30 à - de 90 kg               | 9429           | -                   | -                     |
| Varkens 90 kg et plus                 | 923221         | -                   | -                     |
| <b>Totaal van de varkens</b>          | <b>933292</b>  | <b>107328580</b>    | <b>85862864</b>       |
| Schape                                | 2459           | 100819              | 50418                 |
| Lammeren                              | 3252           | 123576              | 61788                 |
| Geiten en geitjes                     | 233            | 3495                | 1749                  |
| Veulens                               | 109            | 33136               | 19882                 |
| Paarden                               | 1043           | 521500              | 312900                |
| <b>Totaal van de geslachte dieren</b> | <b>1012896</b> | <b>145906299</b>    | <b>109817090</b>      |
| <b>waarvan :</b>                      |                |                     |                       |
| - in de openbare slachtuizen          | <b>80746</b>   | <b>19222551</b>     | <b>13146491</b>       |
| - in de particuliere slachtuizen      | <b>931973</b>  | <b>126577588</b>    | <b>96604556</b>       |
| - noodslachtingen                     | <b>177</b>     | <b>106160</b>       | <b>66043</b>          |
| Categorieën dieren                    | September 2002 |                     |                       |
|                                       | Aantal (stuks) | Levend gewicht (kg) | Geslacht gewicht (kg) |
| Ossen                                 | 45             | 31635               | 19615                 |
| Stieren                               | 18895          | 12999760            | 8319843               |
| Koeien                                | 31103          | 20061435            | 12237469              |
| Vaarzen                               | 1330           | 801990              | 505254                |
| <b>Totaal van het groot vee</b>       | <b>51374</b>   | <b>33894820</b>     | <b>21082181</b>       |
| Kalveren                              | 27192          | 7423416             | 4602516               |
| <b>Totaal van de runderen</b>         | <b>78565</b>   | <b>41318236</b>     | <b>25684697</b>       |
| Varkens - de 30 kg                    | 794            | -                   | -                     |
| Varkens 30 à - de 90 kg               | 9320           | -                   | -                     |
| Varkens 90 kg et plus                 | 918506         | -                   | -                     |
| <b>Totaal van de varkens</b>          | <b>928620</b>  | <b>108648540</b>    | <b>86918829</b>       |
| Schape                                | 2565           | 103400              | 51700                 |
| Lammeren                              | 4223           | 168920              | 84480                 |
| Geiten en geitjes                     | 207            | 8280                | 4140                  |
| Veulens                               | 149            | 38740               | 23244                 |
| Paarden                               | 1073           | 555814              | 333492                |
| <b>Totaal van de geslachte dieren</b> | <b>1015422</b> | <b>150841930</b>    | <b>113100562</b>      |
| <b>waarvan :</b>                      |                |                     |                       |
| - in de openbare slachtuizen          | <b>113889</b>  | <b>25550549</b>     | <b>17591603</b>       |
| - in de particuliere slachtuizen      | <b>901382</b>  | <b>125201034</b>    | <b>95452920</b>       |
| - noodslachtingen                     | <b>151</b>     | <b>90347</b>        | <b>56039</b>          |



# Landbouw en aanverwante activiteiten

## Augustus 2002

| Aantal (stuks) | Levend gewicht (kg) | Geslacht gewicht (kg) | Categorieen dieren                                       |
|----------------|---------------------|-----------------------|--|
| 51             | 36414               | 22577                 | Ossen  |
| 18330          | 12354420            | 7906827               | Stieren  |
| 30849          | 19558256            | 11930541              | Koeien   |
| 1551           | 952314              | 599959                | Vaarzen  |
| <b>50781</b>   | <b>32901414</b>     | <b>20459904</b>       | <b>Totaal van het groot vee</b>                          |
| 24364          | 6432096             | 3987900               | Kalveren   |
| <b>75145</b>   | <b>39333510</b>     | <b>24447804</b>       | <b>Totaal van de runderen</b>                            |
| 690            | -                   | -                     | Varkens - de 30 kg                                       |
| 8903           | -                   | -                     | Varkens 30 à - de 90 kg                                  |
| 863101         | -                   | -                     | Varkens 90 kg et plus                                    |
| <b>872694</b>  | <b>101232504</b>    | <b>80986002</b>       | <b>Totaal van de varkens</b>                             |
| 2082           | 89956               | 44986                 | Schapen  |
| 2409           | 86724               | 43362                 | Lammeren   |
| 34             | 1598                | 801                   | Geiten en geitjes  |
| 133            | 34846               | 20907                 | Veulens  |
| 702            | 353808              | 212281                | Paarden  |
| <b>953209</b>  | <b>141132946</b>    | <b>105756143</b>      | <b>Totaal van de geslachte dieren</b>                    |
| <b>82505</b>   | <b>20153465</b>     | <b>13708369</b>       | <b>waarvan :</b><br><b>- in de openbare slachthuizen</b> |
| <b>870564</b>  | <b>120896701</b>    | <b>91996317</b>       | <b>- in de particulieere slachthuizen</b>                |
| <b>140</b>     | <b>82780</b>        | <b>51457</b>          | <b>- noodslachtingen</b>                                 |

## Oktober 2002

| Aantal (stuks) | Levend gewicht (kg) | Geslacht gewicht (kg) | Categorieen dieren                                       |
|----------------|---------------------|-----------------------|--|
| 57             | 40242               | 24950                 | Ossen  |
| 19890          | 13087620            | 8376074               | Stieren  |
| 35238          | 22517082            | 13735420              | Koeien   |
| 2035           | 1245420             | 784619                | Vaarzen  |
| <b>57220</b>   | <b>36890364</b>     | <b>22921063</b>       | <b>Totaal van het groot vee</b>                          |
| 26034          | 7081248             | 4390376               | Kalveren   |
| <b>83254</b>   | <b>43971612</b>     | <b>27311439</b>       | <b>Totaal van de runderen</b>                            |
| 870            | -                   | -                     | Varkens - de 30 kg                                       |
| 8868           | -                   | -                     | Varkens 30 à - de 90 kg                                  |
| 1005557        | -                   | -                     | Varkens 90 kg et plus                                    |
| <b>1015295</b> | <b>119804810</b>    | <b>95843843</b>       | <b>Totaal van de varkens</b>                             |
| 2974           | 121934              | 60976                 | Schapen  |
| 4020           | 160800              | 80400                 | Lammeren   |
| 80             | 3200                | 1600                  | Geiten en geitjes  |
| 139            | 38364               | 23019                 | Veulens  |
| 1185           | 556950              | 334170                | Paarden  |
| <b>1106947</b> | <b>164657670</b>    | <b>123655447</b>      | <b>Totaal van de geslachte dieren</b>                    |
| <b>88915</b>   | <b>22300426</b>     | <b>15140307</b>       | <b>waarvan :</b><br><b>- in de openbare slachthuizen</b> |
| <b>1017882</b> | <b>142266212</b>    | <b>108458574</b>      | <b>- in de particulieere slachthuizen</b>                |
| <b>150</b>     | <b>91032</b>        | <b>56566</b>          | <b>- noodslachtingen</b>                                 |

# Visserij

## Vis aangevoerd in Belgische havens (in ton)

|             | Schelvis<br>1 | Kabeljauw<br>2 | Wijting<br>3 | Roodbaars<br>4 | Schol<br>5 | Tong<br>6 |
|-------------|---------------|----------------|--------------|----------------|------------|-----------|
| 2000        | 21            | 141            | 35           | -              | 411        | 291       |
| 2001        | 35            | 136            | 36           | -              | 393        | 311       |
| <b>2001</b> |               |                |              |                |            |           |
| mei         | 31            | 119            | 23           | -              | 242        | 262       |
| juni        | 32            | 109            | 18           | -              | 200        | 247       |
| juli        | 33            | 104            | 17           | -              | 218        | 263       |
| augustus    | 58            | 133            | 17           | -              | 444        | 210       |
| september   | 65            | 217            | 21           | -              | 556        | 229       |
| oktober     | 52            | 177            | 55           | -              | 593        | 375       |
| november    | 33            | 155            | 69           | -              | 577        | 403       |
| december    | 16            | 122            | 53           | -              | 587        | 415       |
| <b>2002</b> |               |                |              |                |            |           |
| januari     | 27            | 92             | 40           | -              | 408        | 512       |
| februari    | 29            | 129            | 38           | -              | 354        | 341       |
| maart       | 43            | 285            | 69           | -              | 207        | 498       |
| april       | 27            | 135            | 27           | -              | 142        | 408       |
| mei         | 30            | 114            | 12           | -              | 259        | 278       |
| juni        | 28            | 112            | 14           | -              | 272        | 199       |
| juli        | 47            | 140            | 14           | -              | 364        | 220       |
| augustus    | 46            | 131            | 7            | -              | 392        | 188       |
| september   | 81            | 243            | 11           | -              | 562        | 233       |
| oktober     | 42            | 279            | 31           | -              | 490        | 339       |
| november    |               |                |              |                |            |           |
| december    |               |                |              |                |            |           |

## Gemiddelde prijzen van de voornaamste vissoorten aangevoerd in de Belgische

|             | Schelvis<br>1 | Kabeljauw<br>2 | Wijting<br>3 | Roodbaars<br>4 | Schol<br>5 | Tong<br>6 |
|-------------|---------------|----------------|--------------|----------------|------------|-----------|
| 2000        | 1,43          | 2,59           | 1,00         | -              | 1,54       | 8,32      |
| 2001        | 1,11          | 2,65           | 0,91         | -              | 1,70       | 9,08      |
| <b>2001</b> |               |                |              |                |            |           |
| april       | 2,01          | 3,12           | 1,45         | -              | 1,74       | 7,82      |
| mei         | 1,32          | 2,24           | 0,96         | 0,43           | 1,80       | 8,94      |
| juni        | 1,06          | 2,62           | 1,01         | 0,82           | 2,04       | 10,66     |
| juli        | 0,96          | 2,73           | 0,95         | 0,82           | 1,81       | 10,20     |
| augustus    | 0,93          | 2,73           | 0,91         | 0,82           | 1,88       | 9,14      |
| september   | 1,08          | 2,61           | 1,06         | 0,82           | 1,97       | 7,95      |
| oktober     | 1,18          | 2,77           | 0,84         | -              | 1,64       | 6,67      |
| november    | 1,15          | 2,8            | 0,74         | -              | 1,85       | 7,33      |
| december    | 1,03          | 2,65           | 0,67         | -              | 1,41       | 7,54      |
| <b>2002</b> |               |                |              |                |            |           |
| januari     | 1,43          | 2,82           | 1,21         | -              | 1,29       | 7,79      |
| februari    | 1,62          | 2,45           | 1,33         | -              | 1,50       | 8,75      |
| maart       | 1,44          | 2,08           | 0,92         | -              | 1,67       | 7,75      |
| april       | 1,35          | 2,49           | 1,04         | -              | 1,57       | 6,78      |
| mei         | 1,52          | 2,54           | 1,52         | -              | 1,90       | 8,95      |
| juni        | 1,17          | 2,51           | 0,97         | -              | 1,83       | 9,29      |
| juli        | 1,06          | 2,84           | 1,07         | -              | 1,81       | 10,35     |
| augustus    | 0,99          | 2,77           | 1,35         | -              | 2,02       | 9,08      |
| september   | 0,80          | 2,31           | 1,42         | -              | 2,04       | 9,21      |
| oktober     | 1,17          | 2,35           | 0,88         | -              | 2,20       | 8,68      |
| november    |               |                |              |                |            |           |
| december    |               |                |              |                |            |           |

| Tarbot | Rog | Haring | Ganaal | Totaal gewicht van<br>de aangevoerde vis |             |
|--------|-----|--------|--------|--|-------------|
| 7      | 8   | 9      | 10     | 11                                       |             |
| 24     | 93  | -      | 27     | 1456                                     | 2000        |
| 22     | 109 | -      | 32     | 1494                                     | 2001        |
|        |     |        |        |  | <b>2001</b> |
| 22     | 132 | -      | 6      | 1186                                     | mei         |
| 14     | 109 | -      | 18     | 1062                                     | juni        |
| 16     | 109 | -      | 33     | 1117                                     | juli        |
| 20     | 124 | -      | 88     | 1432                                     | augustus    |
| 32     | 141 | -      | 65     | 1650                                     | september   |
| 44     | 149 | -      | 92     | 1938                                     | oktober     |
| 37     | 112 | -      | 52     | 1890                                     | november    |
| 24     | 97  | -      | 24     | 1786                                     | december    |
|        |     |        |        |  | <b>2002</b> |
| 26     | 191 | 18     | 10     | 1766                                     | januari     |
| 16     | 72  | 1      | -      | 1441                                     | februari    |
| 16     | 72  | -      | 2      | 1859                                     | maart       |
| 15     | 109 | -      | 2      | 1362                                     | april       |
| 24     | 184 | -      | 3      | 1228                                     | mei         |
| 12     | 97  | -      | 4      | 1081                                     | juni        |
| 16     | 126 | -      | 5      | 1331                                     | juli        |
| 20     | 136 | -      | 20     | 1293                                     | augustus    |
| 35     | 182 | -      | 57     | 1950                                     | september   |
| 37     | 159 | -      | 69     | 1956                                     | oktober     |
|        |     |        |        |  | november    |
|        |     |        |        |  | december    |

**havens (in euro's per kg)**

| Tarbot | Rog  | Haring | Ganaal |             |
|--------|------|--------|--------|-------------|
| 7      | 8    | 9      | 10     |             |
| 9,63   | 1,87 | 1,04   | 4,42   | 2000        |
| 9,57   | 1,54 | 0,33   | 4,31   | 2001        |
|        |      |        |        | <b>2001</b> |
| 11,04  | 1,94 | -      | 7,32   | april       |
| 9,08   | 1,21 | -      | 7,22   | mei         |
| 9,76   | 1,51 | 0,94   | 6,05   | juni        |
| 9,91   | 1,48 | 0,58   | 5,82   | juli        |
| 10,54  | 1,49 | 1,17   | 3,85   | augustus    |
| 9,64   | 1,53 | -      | 3,82   | september   |
| 7,39   | 1,53 | -      | 3,62   | oktober     |
| 8,14   | 1,6  | -      | 4,42   | november    |
| 11,46  | 1,4  | -      | 4,41   | december    |
|        |      |        |        | <b>2002</b> |
| 9,90   | 1,23 | 0,11   | 4,51   | januari     |
| 14,24  | 2,37 | -      | 3,94   | februari    |
| 12,91  | 2,38 | -      | 5,37   | maart       |
| 9,45   | 1,97 | -      | 7,00   | april       |
| 10,28  | 1,44 | -      | 6,46   | mei         |
| 9,31   | 1,84 | -      | 6,71   | juni        |
| 10,79  | 1,41 | -      | 7,16   | juli        |
| 10,27  | 1,35 | -      | 5,33   | augustus    |
| 9,93   | 1,42 | -      | 3,37   | september   |
| 9,44   | 1,59 | -      | 3,47   | oktober     |
|        |      |        |        | november    |
|        |      |        |        | december    |



# **Industrie en bouwnijverheid**

# PRODCOM - Leveringen per activiteit

## Waarde van de industriële productie (1) volgens de hoofdactiviteit

| NACE<br>Code | Activiteit   | 2001              |                   |                   |                  | 2001               |
|--------------|--|-------------------|-------------------|-------------------|------------------|--------------------|
|              |  | September         | Oktober           | November          | December         |                    |
| 14           | Overige winning van delfstoffen  | 59 989            | 66 893            | 59 827            | 42 733           | 703 239            |
| 1C           | Vervaardiging van voedingsmiddelen en dranken (1C=15 m.u.v. slachterijen en melkerijen)        | 1 446 630         | 1 620 271         | 1 521 542         | 1 404 346        | 17 331 295         |
| 16           | Vervaardiging van tabaksproducten  | 54 893            | 57 264            | 45 361            | 52 043           | 652 909            |
| 17           | Vervaardiging van textiel  | 478 013           | 529 929           | 482 060           | 354 175          | 5 387 029          |
| 18           | Vervaardiging van kleding en bontnijverheid  | 46 450            | 39 628            | 30 350            | 26 221           | 497 291            |
| 19           | Leernijverheid en vervaardiging van schoeisel  | 12 914            | 11 995            | 10 057            | 7 759            | 143 818            |
| 20           | Houtindustrie en vervaardiging van artikelen van hout, kurk, riet en vlechtwerk                | 190 758           | 214 396           | 189 993           | 151 716          | 2 218 660          |
| 21           | Papier- en kartonnijverheid  | 316 721           | 336 479           | 312 047           | 262 061          | 3 749 802          |
| 22           | Uitgeverijen, drukkerijen en reproductie van opgenomen media                                   | 437 328           | 479 265           | 427 778           | 417 335          | 4 787 191          |
| 24           | Chemische nijverheid   | 1 970 662         | 2 101 243         | 1 977 614         | 1 677 468        | 24 686 080         |
| 25           | Rubber- en kunststofnijverheid   | 419 689           | 441 285           | 391 779           | 303 114          | 4 836 703          |
| 26           | Vervaardiging van overige niet-metaalhoudende minerale producten                               | 448 913           | 513 740           | 436 761           | 308 460          | 5 143 926          |
| 2C           | Metallurgie (2C= 27 m.u.v. EGK)  | 457 806           | 470 110           | 411 424           | 302 204          | 5 193 855          |
| 28           | Vervaardiging van producten van metaal   | 637 144           | 674 130           | 631 173           | 560 728          | 7 262 736          |
| 29           | Vervaardiging van machines, apparaten en werktuigen  | 581 755           | 636 874           | 589 707           | 609 310          | 7 712 546          |
| 30           | Vervaardiging van kantoormachines en computers   | 45 017            | 41 234            | 39 009            | 46 266           | 501 063            |
| 31           | Vervaardiging van elektrische machines en apparaten  | 387 640           | 385 579           | 378 439           | 340 024          | 4 315 355          |
| 32           | Vervaardiging van audio-, video- en telecommunicatieapparatuur                                 | 269 362           | 239 019           | 220 109           | 225 072          | 3 242 547          |
| 33           | Vervaardiging van medische apparatuur, van precisie- en optische instrumenten en van uurwerken | 66 383            | 78 500            | 77 562            | 75 880           | 860 687            |
| 34           | Vervaardiging en assemblage van auto's, aanhangwagens en opleggers                             | 1 446 792         | 1 400 536         | 1 519 767         | 1 234 349        | 16 875 094         |
| 35           | Vervaardiging van overige transportmiddelen  | 144 386           | 168 633           | 125 145           | 121 064          | 1 645 539          |
| 36           | Vervaardiging van meubels; overige industrie   | 290 126           | 303 716           | 288 515           | 266 778          | 3 252 075          |
|              | <b>Totaal</b>  | <b>10 209 371</b> | <b>10 810 719</b> | <b>10 166 019</b> | <b>8 789 106</b> | <b>120 999 439</b> |

(1) Leveringen m.i.v. de industriële behandelingen en diensten en aan het buitenland geleverd maakloonwerk.

# PRODCOM - Leveringen per activiteit

## van de vestiging (voorlopige cijfers in 1 000 EUR)

| 2002      |           |            |            |            |            |           | NACE<br>Code |
|-----------|-----------|------------|------------|------------|------------|-----------|--------------|
| Januari   | Februari  | Maart      | April      | Mei        | Juni       | Juli      |              |
| 46 128    | 51 343    | 64 374     | 71 049     | 70 001     | 70 039     | 48 585    | 14           |
| 1 454 492 | 1 369 278 | 1 484 455  | 1 485 144  | 1 501 401  | 1 442 978  | 1 481 220 | 1C           |
| 27 795    | 27 281    | 32 247     | 30 042     | 31 895     | 34 943     | 30 114    | 16           |
| 448 675   | 436 676   | 458 894    | 446 733    | 424 701    | 428 804    | 438 469   | 17           |
| 46 605    | 51 810    | 47 833     | 35 023     | 30 042     | 30 498     | 47 408    | 18           |
| 10 470    | 11 869    | 11 155     | 10 464     | 12 042     | 11 940     | 9 384     | 19           |
| 181 022   | 185 629   | 210 595    | 208 636    | 208 724    | 211 467    | 153 352   | 20           |
| 323 639   | 304 927   | 340 568    | 333 300    | 317 478    | 325 262    | 300 432   | 21           |
| 342 329   | 342 730   | 389 139    | 372 861    | 400 099    | 386 851    | 298 460   | 22           |
| 2 029 644 | 2 010 886 | 2 213 045  | 2 187 058  | 2 158 974  | 2 115 345  | 2 109 824 | 24           |
| 386 411   | 369 491   | 406 861    | 415 656    | 395 588    | 414 139    | 360 430   | 25           |
| 361 102   | 383 041   | 454 224    | 474 887    | 468 042    | 485 719    | 363 613   | 26           |
| 439 885   | 414 363   | 425 308    | 423 919    | 423 713    | 409 518    | 367 586   | 2C           |
| 533 661   | 551 439   | 597 189    | 621 467    | 580 469    | 645 631    | 481 474   | 28           |
| 524 917   | 555 946   | 652 116    | 635 883    | 622 769    | 693 873    | 587 938   | 29           |
| 34 989    | 32 738    | 44 609     | 34 841     | 35 601     | 40 154     | 27 999    | 30           |
| 324 643   | 343 194   | 379 602    | 352 376    | 353 795    | 378 386    | 346 072   | 31           |
| 182 429   | 189 126   | 245 867    | 181 012    | 196 004    | 214 447    | 184 047   | 32           |
| 61 746    | 64 552    | 69 469     | 67 407     | 63 849     | 77 762     | 75 412    | 33           |
| 1 246 582 | 1 303 706 | 1 457 960  | 1 394 027  | 1 439 691  | 1 497 920  | 936 654   | 34           |
| 99 091    | 109 357   | 151 291    | 174 049    | 187 511    | 162 288    | 116 149   | 35           |
| 252 714   | 259 935   | 292 535    | 265 927    | 268 002    | 287 579    | 205 121   | 36           |
| 9 358 968 | 9 369 315 | 10 429 338 | 10 221 761 | 10 190 391 | 10 365 543 | 8 969 741 |              |

# NIET-PRODCOM - Omzet

## De omzet (1) voor bepaalde bedrijfstakken (voorlopige cijfers in 1 000 EUR)

| NACE<br>Code | Omschrijving                                       | 2001          | 2001             | 2002          |               |               |
|--------------|--|---------------|------------------|---------------|---------------|---------------|
|              |  | December      |                  | Januari       | Februari      | Maart         |
| 15.1A        | Slachterijen van grootvee                          | 61 329        | <b>757 900</b>   | 62 490        | 61 827        | 64 267        |
| 15.51        | Zuivelfabrieken en kaasmakerijen                   | 233 850       | <b>3 091 356</b> | 249 678       | 242 462       | 261 937       |
| 23.10        | Vervaardiging van cokesovenproducten               | 3 416         | <b>48 246</b>    | 4 095         | 2 841         | 2 892         |
| 23.20        | Vervaardiging van geraffineerde aardolieproducten  | 303 041       | <b>3 962 709</b> | 355 977       | 305 578       | 353 881       |
| 23.30        | Bewerking van splijt- en kweekstoffen              | 14 531        | <b>235 850</b>   | 7 697         | 32 129        | 18 574        |
| 37.10        | Recuperatie van recycleerbaar metaalafval          | 31 857        | <b>511 261</b>   | 39 397        | 40 729        | 61 362        |
| 37.2         | Recuperatie van overig recycleerbaar afval         | 38 285        | <b>506 501</b>   | 42 484        | 42 919        | 44 834        |
| 37.2B        | Recuperatie van papier                             | 6 084         | <b>73 528</b>    | 6 597         | 7 144         | 6 893         |
| 37.2C        | Recuperatie van textiel                            | 4 603         | <b>66 105</b>    | 4 588         | 4 527         | 5 356         |
| 37.2D        | Recuperatie van scheikundige stoffen               | 24 971        | <b>347 270</b>   | 30 117        | 29 831        | 31 121        |
| 37.2E        | Recuperatie van bouwmaterialen                     | 2 627         | <b>19 598</b>    | 1 182         | 1 416         | 1 465         |
| 40.10        | Productie en distributie van elektriciteit         | 239 091       | <b>2 671 817</b> | 212 914       | 250 000       | 212 687       |
| 40.20        | Productie en distributie van gas                   | 681 710       | <b>6 090 532</b> | 659 516       | 567 348       | 548 264       |
| 41           | <b>Winning, zuivering en distributie van water</b> | <b>69 224</b> | <b>870 796</b>   | <b>88 460</b> | <b>61 913</b> | <b>66 923</b> |

(1) Omzet bevat alle vestigingen met 20 of meer personen.



## NIET-PRODCOM - Omzet

| April         | Mei           | Juni          | Juli          | Augustus      | September     | Oktober       | NACE<br>Code |
|---------------|---------------|---------------|---------------|---------------|---------------|---------------|--------------|
| 60 538        | 60 346        | 56 852        | 58 804        | 55 218        | 59 655        | 66 227        | 15.1A        |
| 264 831       | 269 784       | 246 492       | 249 717       | 240 505       | 245 184       | 267 943       | 15.51        |
| 4 097         | 4 044         | 4 649         | 7 340         | 8 250         | 3 066         |               | 23.10        |
| 423 691       | 403 651       | 360 865       |               |               |               |               | 23.20        |
| 18 535        | 9 952         | 17 693        | 30 543        | 22 988        | 8 318         | 37 120        | 23.30        |
| 44 175        | 55 116        | 50 127        | 45 047        | 38 927        | 49 780        | 46 758        | 37.10        |
| 47 394        | 48 341        | 44 122        | 39 990        | 33 422        | 42 881        | 45 381        | 37.2         |
| 5 475         | 8 380         | 8 416         | 10 320        | 8 250         | 8 104         | 6 929         | 37.2B        |
| 4 964         | 5 263         | 4 822         | 5 080         | 3 276         | 5 381         | 5 812         | 37.2C        |
| 35 721        | 32 248        | 29 515        | 22 925        | 19 790        | 27 709        | 30 067        | 37.2D        |
| 1 234         | 2 449         | 1 369         | 1 665         | 2 106         | 1 687         | 2 572         | 37.2E        |
|               |               |               |               |               |               |               | 40.10        |
| 468 721       | 396 078       |               |               |               |               |               | 40.20        |
| <b>69 567</b> | <b>66 178</b> | <b>69 702</b> | <b>82 523</b> | <b>72 265</b> | <b>75 420</b> | <b>82 438</b> | 41           |

# NIET-PRODCOM - Geproduceerde hoeveelheden

## Ijzer- en staalnijverheid (in 1000 T) (1)

|              | Productie van ruwe producten |                           |                 | Productie van warmgewalste producten  |                             |                              |        | Producten bekomen door bewerking van warmgewalste platte producten of door bekleding |                          |   |
|--------------|------------------------------|---------------------------|-----------------|---------------------------------------|-----------------------------|------------------------------|--------|--|--------------------------|---|
|              | Gietijzer<br>(2)             | Staal (3)                 |                 | Platte producten                      |                             | Lange producten en walsdraad |        |  | Koudge-<br>walste platen | Blik, andere<br>vertinde en<br>gechromeerde<br>platen (5) |
|              |                              | In<br>elektrische<br>oven | Met<br>zuurstof | Warm-<br>gewalste<br>breedband<br>(4) | Warm-<br>gewalste<br>platen | Beton- en<br>staafstaal      | Balken | Wals-<br>draad   |                          |   |
| 1996         | 719                          | 128                       | 768             | 779                                   | 47                          | 15                           | 5      | 67   | 325                      | 24  |
| 1997         | 673                          | 191                       | 703             | 883                                   | 22                          | 15                           | 6      | 79   | 385                      | 26  |
| 1998         | 718                          | 201                       | 749             | 875                                   | 55                          | 17                           | 7      | 67   | 408                      | 26  |
| 1999         | 703                          | 173                       | 736             | 915                                   | 51                          | 15                           | 6      | 79   | 413                      | 19  |
| 2000         | 706                          | 224                       | 742             | 982                                   | 57                          | 17                           | 7      | 78   | 455                      | 25  |
| 2001         | 644                          | 221                       | 674             | 909                                   | 53                          | 14                           | 8      | 80   | 422                      | 21  |
| 2001 Oktober | 554                          | 246                       | 578             | 1 028                                 | 65                          | 25                           | 6      | 82   | 482                      | 14  |
| November     | 567                          | 183                       | 603             | 936                                   | 55                          | 14                           | 11     | 82   | 498                      | 14  |
| December     | 656                          | 124                       | 693             | 698                                   | 38                          | 11                           | 5      | 50   | 341                      | 14  |
| 2002 Januari | 650                          | 194                       | 701             | 944                                   | 61                          | 6                            | 10     | 40   | 566                      | 12  |
| Februari     | 664                          | 194                       | 704             | 877                                   | 61                          | 10                           | 13     | 81   | 408                      | 17  |
| Maart        | 743                          | 257                       | 780             | 1 068                                 | 61                          | 16                           | 8      | 89   | 495                      | 25  |
| April        | 704                          | 270                       | 768             | 1 045                                 | 59                          | 9                            | 15     | 97   | 472                      | 25  |
| Mei          | 596                          | 253                       | 565             | 1 110                                 | 53                          | 5                            | 20     | 98   | 491                      | 20  |
| Juni         | 670                          | 269                       | 696             | 1 034                                 | 64                          | 16                           | 6      | 95   | 226                      | 19  |
| Juli         | 629                          | 263                       | 664             | 868                                   | 64                          | -                            | -      | 95   | 455                      | 20  |
| Augustus     | 724                          | 223                       | 761             | 793                                   | 33                          | 3                            | 22     | 77   | 428                      | 21  |
| September    | 723                          | 239                       | 778             | 1 067                                 | 63                          | 17                           | 4      | 100  | 492                      | 16  |
| Oktober      | 712                          | 245                       | 749             |                                       |                             |                              |        |  |                          |   |

## Nijverheid der petroleumderivaten: productie van de raffinaderijen (in metrieke tonen)

|               | In bewerking<br>gestelde ruwe<br>petroleum | Autobenzine | Petroleum en<br>carbureactor<br>type petroleum | Gasolie   | Residuele<br>stookolie | Petroleumgas | Bitumen  | Speciale<br>benzines en<br>white-spirit |
|---------------|--|-------------|--|-----------|------------------------|--------------|----------|---|
| 1996          | 2 636 163                                  | 495 567     | 153 308  | 1 051 553 | 579 148                | 95 752       | 64 318   | 12 091                                  |
| 1997          | 2 727 184                                  | 508 554     | 146 379  | 1 043 367 | 641 193                | 97 736       | 79 291   | 13 645                                  |
| 1998          | 2 888 151                                  | 535 927     | 182 858  | 1 037 267 | 695 768                | 107 554      | 79 735   | 13 041                                  |
| 1999          | 2 678 982                                  | 502 684     | 177 372  | 979 097   | 582 109                | 96 215       | 76 646   | 16 838                                  |
| 2000          | 2 828 379                                  | 442 623     | 193 059  | 1 041 764 | 665 861                | 117 149      | 55 250   | 16 363                                  |
| 2001          | 2 671 278                                  | 457 778     | 168 802  | 1 064 780 | 584 561                | 109 088      | 34 436   | 9 369                                   |
| 2001 Augustus | 2 826 593                                  | 483 575     | 199 136  | 1 143 164 | 698 808                | 123 188      | 29 074   | 9 932                                   |
| September     | 2 809 718                                  | 502 340     | 190 963  | 1 124 280 | 609 647                | 110 517      | 54 738   | 9 300                                   |
| Oktober       | 2 745 582                                  | 515 123     | 174 905  | 1 144 377 | 545 821                | 86 090       | 57 151   | 9 522                                   |
| November      | 2 367 771                                  | 443 570     | 78 602   | 1 026 309 | 415 218                | 88 677       | 32 149   | 4 247                                   |
| December      | 2 650 589                                  | 498 105     | 127 280  | 1 099 990 | 516 940                | 95 919       | 32 010   | 8 253                                   |
| 2002 Januari  | 2 674 365                                  | 509 608     | 176 610  | 1 029 820 | 490 723                | 98 992       | - 24 871 | 6 369                                   |
| Februari      | 2 298 237                                  | 381 473     | 189 142  | 862 526   | 300 573                | 93 676       | 27 445   | 6 635                                   |
| Maart         | 2 644 938                                  | 509 042     | 133 792  | 1 002 127 | 574 268                | 109 462      | 39 693   | 13 772                                  |
| April         | 2 762 386                                  | 485 133     | 166 123  | 1 034 200 | 589 931                | 118 862      | 52 151   | 19 502                                  |
| Mei           | 2 876 695                                  | 515 766     | 213 567  | 1 072 373 | 612 019                | 126 943      | 33 973   | 10 982                                  |
| Juni          | 2 966 513                                  | 465 386     | 173 041  | 1 081 493 | 629 257                | 125 329      | 28 562   | 10 919                                  |
| Juli          | 2 687 298                                  | 532 755     | 190 846  | 1 062 936 | 696 337                | 128 099      | 33 235   | 15 101                                  |
| Augustus      | 2 931 478                                  | 507 909     | 199 699  | 990 757   | 694 938                | 125 827      | 48 084   | 8 140                                   |

(1) Bron: Staalindustrie verbond.

(2) Behalve ferro-mangaan.

3) Staal voor gietstukken niet inbegrepen.

(4) Met inbegrip van breedband voor koude herwalsing of voor verknipping (warmgewalste platen of bandstaal verknijpt uit breedband).

(5) Deze inlichtingen vervolledigen de gegevens over platte producten maar mogen er niet bij opgeteld worden.

# NIET-PRODCOM - Geproduceerde hoeveelheden

## Cokesfabrieken

|              | Productie<br>van cokes | Ammoniak<br>(2) | Ruwe<br>benzol (1) | Ruwe<br>teer (2)     | Gas (3)              |                         |                        |                      |
|--------------|------------------------|-----------------|--------------------|----------------------|----------------------|-------------------------|------------------------|----------------------|
|              |                        |                 |                    |                      | Totale<br>productie  | Eigen verbruik          |                        | Totale<br>leveringen |
|              |                        |                 |                    |                      |                      | Verwarming<br>der ovens | Andere<br>aanwendungen |                      |
| T            | T                      | T               | T                  | 1 000 m <sup>3</sup> | 1 000 m <sup>3</sup> | 1 000 m <sup>3</sup>    | 1 000 m <sup>3</sup>   |                      |
| 1996         | 295 815                | 1 043           | 1 542              | 10 215               | 125 852              | 56 199                  | 3 658                  | 69 568               |
| 1997         | 283 452                | 784             | 1 198              | 9 164                | 113 765              | 51 216                  | 2 664                  | 61 278               |
| 1998         | 250 228                | 717             | 1 193              | 8 332                | 111 322              | 48 571                  | 1 905                  | 62 479               |
| 1999         | 261 456                | 624             | 1 262              | 7 974                | 111 629              | 48 163                  | 1 774                  | 62 269               |
| 2000         | 258 692                | 646             | 1 173              | 7 880                | 109 166              | 48 090                  | 1 762                  | 59 314               |
| 2001         | 268 443                | 734             | 1 127              | 8 021                | 106 633              | 46 979                  | 2 346                  | 57 308               |
| 2001 Oktober | 286 644                | 1 100           | 1 070              | 7 991                | 106 577              | 47 711                  | 2 454                  | 56 412               |
| November     | 261 998                | 427             | 1 068              | 7 612                | 104 273              | 46 118                  | 2 370                  | 55 785               |
| December     | 273 123                | 1 162           | 1 127              | 8 246                | 113 996              | 48 251                  | 3 081                  | 62 664               |
| 2002 Januari | 267 023                | 249             | 1 166              | 8 244                | 112 147              | 48 684                  | 2 625                  | 60 838               |
| Februari     | 243 935                | 580             | 1 007              | 6 848                | 100 159              | 46 580                  | 1 933                  | 51 646               |
| Maart        | 256 875                | 830             | 1 131              | 7 630                | 110 051              | 47 034                  | 2 113                  | 60 904               |
| April        | 225 858                | 1 040           | 1 084              | 8 243                | 111 475              | 45 697                  | 1 872                  | 63 906               |
| Mei          | 261 694                | 449             | 760                | 8 118                | 112 453              | 48 207                  | 1 715                  | 62 531               |
| Juni         | 250 877                | 833             | 1 152              | 7 315                | 100 306              | 46 137                  | 2 329                  | 51 840               |
| Juli         | 922                    | 922             | 1 181              | 8 510                | 111 124              | 48 991                  | 1 836                  | 60 297               |
| Augustus     | 225                    | 225             | 1 182              | 7 797                | 108 455              | 47 955                  | 1 895                  | 58 605               |
| September    | 731                    | 731             | 1 087              | 7 334                | 102 295              | 44 893                  | 1 266                  | 56 136               |
| Oktober      | 502                    | 502             | 1 134              | 7 686                | 98 433               | 44 015                  | 1 482                  | 52 936               |

## Netto-productie van elektriciteit (4), productie van gas (5) en waterdistributie

|              | Netto-productie<br>van elektriciteit | Cokesfabrieken: totale productie<br>bestemd voor directe leveringen<br>aan industrie | Volume beschikbaar voor de<br>verdeling |
|--------------|--------------------------------------|--|---|
|              | GWh                                  | 1 000 m <sup>3</sup>   | 1 000 m <sup>3</sup>                    |
| 1996         | 6 030                                | 35 201   | 58 584                                  |
| 1997         | 6 257                                | 31 007   | 65 371                                  |
| 1998         | 6 624                                | 31 614   | 59 797                                  |
| 1999         | 6 735                                | 31 508   | 60 125                                  |
| 2000         | 6 681                                | 30 012   | 60 182                                  |
| 2001         | 6 340                                | 28 547   | 60 676                                  |
| November     | 6 822                                | 27 567   | 61 478                                  |
| December     | 7 082                                | 31 059   | 59 108                                  |
| 2002 Januari | 7 096                                | 30 157   | 62 643                                  |
| Februari     | 6 389                                | 25 544   | 55 199                                  |
| Maart        | 6 953                                | 30 392   | 59 412                                  |
| April        | 6 415                                | 32 102   | 58 883                                  |
| Mei          | 6 273                                | 31 375   | 63 680                                  |
| Juni         | 6 129                                | 25 972   | 56 869                                  |
| Juli         | 6 049                                | 30 200   | 58 630                                  |
| Augustus     | 6 252                                | 29 105   | 59 639                                  |
| September    | 5 960                                |  | 61 555                                  |
| Oktober      | 6 580                                |  | 62 508                                  |
| November     |                                      |  | 58 308                                  |

(1) Op de laatste dag van de maand.

(2) Uitgedrukt in sulfaat.

(3) Omvang uitgedrukt in 1 000 m<sup>3</sup> herleid tot 4 250 kcal/m<sup>3</sup>, 0° en 760 mm Hg.

(4) Bron: Administratie voor Energie, Bedrijfsfederatie der voortbrengers en verdelers van elektriciteit in België.

(5) Bron: Administratie voor Energie.

# PRODCOM - Tewerkstelling, uren en lonen

## Tewerkstelling, uren en lonen volgens de hoofdactiviteit van de vestiging (voorlopige)

| NACE<br>Code | Activiteit  | 2001                   |           |           |           |           |
|--------------|---|------------------------|-----------|-----------|-----------|-----------|
|              |   | September              | Oktober   | November  | December  |           |
| 14           | Overige winning van delfstoffen   | Aantal arbeiders       | 2 847     | 2 836     | 2 823     | 2 799     |
|              |   | Aantal bedienden       | 737       | 735       | 735       | 741       |
|              |   | Totaal                 | 3 584     | 3 571     | 3 558     | 3 540     |
|              |   | Aantal uren (1)        | 463 280   | 522 559   | 475 581   | 351 439   |
|              |   | Trimestriële lonen (2) | 20 409    |           |           | 26 976    |
| 1C           | Vervaardiging van voedingsmiddelen en dranken (1C=15 m.u.v. slachterijen en melkerijen) | Aantal arbeiders       | 47 474    | 47 985    | 47 871    | 47 264    |
|              |   | Aantal bedienden       | 18 819    | 18 824    | 18 907    | 18 897    |
|              |   | Totaal                 | 66 293    | 66 809    | 66 778    | 66 161    |
|              |   | Aantal uren (1)        | 8 123 019 | 9 270 201 | 8 406 895 | 7 283 989 |
|              |   | Trimestriële lonen (2) | 349 821   |           |           | 465 317   |
| 16           | Vervaardiging van tabaksproducten   | Aantal arbeiders       | 1 749     | 1 748     | 1 732     | 1 720     |
|              |   | Aantal bedienden       | 720       | 718       | 715       | 717       |
|              |   | Totaal                 | 2 469     | 2 466     | 2 447     | 2 437     |
|              |   | Aantal uren (1)        | 286 353   | 352 767   | 318 367   | 249 321   |
|              |   | Trimestriële lonen (2) | 14 052    |           |           | 18 336    |
| 17           | Vervaardiging van textiel   | Aantal arbeiders       | 30 326    | 30 196    | 29 961    | 29 771    |
|              |   | Aantal bedienden       | 5 862     | 5 845     | 5 822     | 5 818     |
|              |   | Totaal                 | 36 188    | 36 041    | 35 783    | 35 589    |
|              |   | Aantal uren (1)        | 4 561 764 | 4 940 885 | 4 478 301 | 3 412 518 |
|              |   | Trimestriële lonen (2) | 149 750   |           |           | 177 925   |
| 18           | Vervaardiging van kleding en bontnijverheid   | Aantal arbeiders       | 5 841     | 5 816     | 5 787     | 5 724     |
|              |   | Aantal bedienden       | 1 679     | 1 679     | 1 673     | 1 672     |
|              |   | Totaal                 | 7 520     | 7 495     | 7 460     | 7 396     |
|              |   | Aantal uren (1)        | 836 132   | 865 847   | 800 035   | 664 571   |
|              |   | Trimestriële lonen (2) | 28 264    |           |           | 30 587    |
| 19           | Leernijverheid en vervaardiging van schoeisel   | Aantal arbeiders       | 1 477     | 1 466     | 1 453     | 1 430     |
|              |   | Aantal bedienden       | 374       | 374       | 372       | 366       |
|              |   | Totaal                 | 1 851     | 1 840     | 1 825     | 1 796     |
|              |   | Aantal uren (1)        | 223 447   | 231 624   | 197 913   | 149 192   |
|              |   | Trimestriële lonen (2) | 7 816     |           |           | 10 558    |
| 20           | Houtindustrie en vervaardiging van artikelen van hout, kurk, riet en vlechtwerk         | Aantal arbeiders       | 9 036     | 8 944     | 8 956     | 8 918     |
|              |   | Aantal bedienden       | 2 073     | 2 048     | 2 059     | 2 071     |
|              |   | Totaal                 | 11 109    | 10 992    | 11 015    | 10 989    |
|              |   | Aantal uren (1)        | 1 499 352 | 1 633 140 | 1 467 988 | 1 130 936 |
|              |   | Trimestriële lonen (2) | 50 670    |           |           | 60 087    |
| 21           | Papier- en kartonnijverheid   | Aantal arbeiders       | 12 066    | 12 009    | 11 990    | 11 911    |
|              |   | Aantal bedienden       | 3 833     | 3 854     | 3 843     | 3 836     |
|              |   | Totaal                 | 15 899    | 15 863    | 15 833    | 15 747    |
|              |   | Aantal uren (1)        | 1 985 675 | 2 285 637 | 2 044 940 | 1 646 105 |
|              |   | Trimestriële lonen (2) | 97 454    |           |           | 132 255   |
| 22           | Uitgeverijen, drukkerijen en reproductie van opgenomen media                            | Aantal arbeiders       | 13 214    | 13 266    | 13 271    | 13 120    |
|              |   | Aantal bedienden       | 15 238    | 15 232    | 15 187    | 15 144    |
|              |   | Totaal                 | 28 452    | 28 498    | 28 458    | 28 264    |
|              |   | Aantal uren (1)        | 3 616 459 | 4 137 850 | 3 747 237 | 3 203 048 |
|              |   | Trimestriële lonen (2) | 185 111   |           |           | 242 152   |
| 24           | Chemische nijverheid  | Aantal arbeiders       | 31 127    | 31 076    | 30 973    | 30 638    |
|              |   | Aantal bedienden       | 35 703    | 35 717    | 35 806    | 35 764    |
|              |   | Totaal                 | 66 830    | 66 793    | 66 779    | 66 402    |
|              |   | Aantal uren (1)        | 8 697 836 | 9 677 533 | 8 716 922 | 7 472 164 |
|              |   | Trimestriële lonen (2) | 577 352   |           |           | 733 944   |
| 25           | Rubber- en kunststofnijverheid  | Aantal arbeiders       | 19 949    | 19 851    | 19 720    | 19 593    |
|              |   | Aantal bedienden       | 7 648     | 7 663     | 7 658     | 7 623     |
|              |   | Totaal                 | 27 597    | 27 514    | 27 378    | 27 216    |
|              |   | Aantal uren (1)        | 3 562 825 | 4 009 297 | 3 546 869 | 2 806 210 |
|              |   | Trimestriële lonen (2) | 161 156   |           |           | 204 545   |
| 26           | Vervaardiging van overige niet-metaalhoudende minerale producten                        | Aantal arbeiders       | 23 000    | 22 889    | 22 714    | 22 476    |
|              |   | Aantal bedienden       | 7 169     | 7 137     | 7 128     | 7 118     |
|              |   | Totaal                 | 30 169    | 30 026    | 29 842    | 29 594    |
|              |   | Aantal uren (1)        | 3 957 914 | 4 343 834 | 3 856 539 | 3 023 418 |
|              |   | Trimestriële lonen (2) | 174 345   |           |           | 217 594   |

(1) Tot december 1998 uren-arbeiders, vanaf januari 1999 uren gepresteerd door de werknemers (bedienden en arbeiders).

(2) Brutolonen en -weden van de werknemers tewerkgesteld in de industriële afdelingen (in 1 000 EUR).

# PRODCOM - Tewerkstelling, uren en lonen

cijfers)

| 2001      | 2002      |           |           |           |           |           |           | NACE<br>Code |
|-----------|-----------|-----------|-----------|-----------|-----------|-----------|-----------|--------------|
|           | Januari   | Februari  | Maart     | April     | Mei       | Juni      | Juli      |              |
| 2 843     | 2 665     | 2 676     | 2 663     | 2 670     | 2 649     | 2 652     | 2 651     | 14           |
| 741       | 741       | 745       | 754       | 752       | 744       | 749       | 752       |              |
| 3 585     | 3 406     | 3 421     | 3 417     | 3 422     | 3 393     | 3 401     | 3 403     |              |
| 455 841   | 434 270   | 443 416   | 483 462   | 464 738   | 449 297   | 453 485   | 354 501   |              |
| 93 720    |           |           | 23 207    |           |           | 23 653    |           |              |
| 47 020    | 46 644    | 46 711    | 46 557    | 46 087    | 46 143    | 46 257    | 46 512    | 1C           |
| 18 821    | 18 751    | 18 758    | 18 771    | 18 727    | 18 701    | 18 724    | 18 823    |              |
| 65 842    | 65 395    | 65 469    | 65 328    | 64 814    | 64 844    | 64 981    | 65 335    |              |
| 8 128 741 | 8 701 604 | 8 027 152 | 8 463 232 | 8 229 896 | 7 872 201 | 8 011 509 | 7 480 530 |              |
| 1 575 759 |           |           | 386 730   |           |           | 402 958   |           |              |
| 1 776     | 1 568     | 1 567     | 1 579     | 1 563     | 1 546     | 1 539     | 1 549     | 16           |
| 715       | 446       | 448       | 455       | 455       | 456       | 454       | 457       |              |
| 2 491     | 2 014     | 2 015     | 2 034     | 2 018     | 2 002     | 1 993     | 2 006     |              |
| 302 934   | 252 770   | 240 205   | 256 630   | 250 019   | 229 285   | 239 568   | 163 720   |              |
| 63 882    |           |           | 11 461    |           |           | 12 136    |           |              |
| 30 507    | 29 826    | 29 697    | 29 383    | 29 346    | 29 274    | 29 187    | 29 182    | 17           |
| 5 882     | 5 710     | 5 698     | 5 633     | 5 649     | 5 637     | 5 609     | 5 595     |              |
| 36 389    | 35 536    | 35 395    | 35 016    | 34 995    | 34 911    | 34 796    | 34 777    |              |
| 4 343 172 | 4 565 531 | 4 336 373 | 4 480 805 | 4 358 306 | 4 120 888 | 4 262 264 | 3 259 071 |              |
| 678 487   |           |           | 174 727   |           |           | 173 865   |           |              |
| 6 013     | 5 571     | 5 551     | 5 532     | 5 485     | 5 440     | 5 376     | 5 349     | 18           |
| 1 654     | 1 670     | 1 665     | 1 687     | 1 682     | 1 679     | 1 688     | 1 683     |              |
| 7 668     | 7 241     | 7 216     | 7 219     | 7 167     | 7 119     | 7 064     | 7 032     |              |
| 826 320   | 902 540   | 805 956   | 810 417   | 749 382   | 749 396   | 799 590   | 663 569   |              |
| 119 609   |           |           | 30 132    |           |           | 29 151    |           |              |
| 1 503     | 1 400     | 1 392     | 1 361     | 1 352     | 1 337     | 1 282     | 1 288     | 19           |
| 374       | 365       | 363       | 360       | 361       | 354       | 353       | 356       |              |
| 1 877     | 1 765     | 1 755     | 1 721     | 1 713     | 1 691     | 1 635     | 1 644     |              |
| 213 085   | 202 320   | 195 292   | 206 687   | 207 830   | 197 361   | 200 566   | 160 694   |              |
| 37 433    |           |           | 8 368     |           |           | 9 059     |           |              |
| 9 036     | 8 952     | 8 961     | 8 931     | 8 903     | 8 872     | 8 862     | 8 777     | 20           |
| 2 059     | 2 100     | 2 094     | 2 097     | 2 114     | 2 098     | 2 108     | 2 096     |              |
| 11 095    | 11 052    | 11 055    | 11 028    | 11 017    | 10 970    | 10 970    | 10 873    |              |
| 1 419 216 | 1 445 093 | 1 442 956 | 1 535 151 | 1 503 685 | 1 427 775 | 1 472 290 | 986 886   |              |
| 225 631   |           |           | 56 718    |           |           | 60 410    |           |              |
| 12 086    | 11 875    | 11 897    | 11 781    | 11 731    | 11 746    | 11 708    | 11 673    | 21           |
| 3 846     | 3 855     | 3 871     | 3 863     | 3 863     | 3 863     | 3 843     | 3 843     |              |
| 15 933    | 15 730    | 15 768    | 15 644    | 15 594    | 15 609    | 15 551    | 15 516    |              |
| 2 022 577 | 2 211 480 | 2 027 649 | 2 111 689 | 2 110 668 | 1 955 177 | 1 987 468 | 1 731 559 |              |
| 442 919   |           |           | 106 700   |           |           | 113 929   |           |              |
| 13 312    | 12 789    | 12 692    | 12 658    | 12 575    | 12 280    | 12 245    | 12 214    | 22           |
| 15 263    | 14 966    | 14 712    | 14 614    | 14 613    | 14 593    | 14 576    | 14 620    |              |
| 28 576    | 27 755    | 27 404    | 27 272    | 27 188    | 26 873    | 26 821    | 26 834    |              |
| 3 653 032 | 3 875 120 | 3 482 658 | 3 640 538 | 3 602 173 | 3 352 320 | 3 398 721 | 3 005 335 |              |
| 834 745   |           |           | 196 399   |           |           | 206 927   |           |              |
| 31 087    | 30 350    | 30 292    | 30 243    | 30 143    | 29 992    | 29 907    | 29 722    | 24           |
| 35 623    | 35 921    | 36 005    | 36 026    | 36 087    | 36 088    | 35 941    | 35 703    |              |
| 66 710    | 66 271    | 66 297    | 66 269    | 66 230    | 66 080    | 65 848    | 65 425    |              |
| 8 655 552 | 9 448 826 | 8 692 527 | 9 203 271 | 8 833 025 | 8 484 887 | 8 472 961 | 7 704 263 |              |
| 2 552 662 |           |           | 627 820   |           |           | 659 765   |           |              |
| 20 255    | 19 214    | 19 202    | 19 140    | 19 025    | 18 939    | 18 885    | 18 781    | 25           |
| 7 697     | 7 547     | 7 506     | 7 547     | 7 545     | 7 547     | 7 529     | 7 527     |              |
| 27 953    | 26 761    | 26 708    | 26 687    | 26 570    | 26 486    | 26 414    | 26 308    |              |
| 3 545 910 | 3 727 281 | 3 482 223 | 3 680 567 | 3 627 076 | 3 363 762 | 3 444 972 | 2 680 276 |              |
| 730 124   |           |           | 173 427   |           |           | 178 811   |           |              |
| 23 020    | 22 314    | 22 310    | 22 215    | 22 229    | 22 270    | 22 234    | 22 135    | 26           |
| 7 170     | 6 998     | 6 972     | 6 937     | 6 971     | 6 951     | 6 956     | 6 942     |              |
| 30 190    | 29 312    | 29 282    | 29 152    | 29 200    | 29 221    | 29 190    | 29 077    |              |
| 3 836 788 | 3 870 882 | 3 793 017 | 4 044 557 | 3 973 715 | 3 753 794 | 3 925 400 | 2 904 013 |              |
| 782 262   |           |           | 196 624   |           |           | 198 547   |           |              |

# PRODCOM - Tewerkstelling, uren en lonen

## Tewerkstelling, uren en lonen volgens de hoofdactiviteit van de vestiging (voorlopige)

| NACE<br>Code | Activiteit   | 2001                   |            |            |            |            |
|--------------|--|------------------------|------------|------------|------------|------------|
|              |  | September              | Oktober    | November   | December   |            |
| 2C           | Metallurgie (2C= 27 m.u.v. EGK)  | Aantal arbeiders       | 12 071     | 11 993     | 11 949     | 11 904     |
|              |  | Aantal bedienden       | 4 491      | 4 480      | 4 484      | 4 484      |
|              |  | Totaal                 | 16 562     | 16 473     | 16 433     | 16 388     |
|              |  | Aantal uren (1)        | 2 111 151  | 2 375 158  | 2 137 283  | 1 626 221  |
|              |  | Trimestriële lonen (2) | 107 169    |            |            | 144 592    |
| 28           | Vervaardiging van producten van metaal   | Aantal arbeiders       | 40 897     | 40 739     | 40 547     | 40 338     |
|              |  | Aantal bedienden       | 11 675     | 11 721     | 11 705     | 11 720     |
|              |  | Totaal                 | 52 572     | 52 460     | 52 252     | 52 058     |
|              |  | Aantal uren (1)        | 6 823 486  | 7 773 345  | 6 870 191  | 5 250 789  |
|              |  | Trimestriële lonen (2) | 279 238    |            |            | 364 546    |
| 29           | Vervaardiging van machines, apparaten en werktuigen  | Aantal arbeiders       | 31 551     | 31 499     | 31 398     | 31 268     |
|              |  | Aantal bedienden       | 14 786     | 14 841     | 14 845     | 14 727     |
|              |  | Totaal                 | 46 337     | 46 340     | 46 243     | 45 995     |
|              |  | Aantal uren (1)        | 5 971 871  | 6 848 740  | 6 136 443  | 4 641 681  |
|              |  | Trimestriële lonen (2) | 272 419    |            |            | 356 445    |
| 30           | Vervaardiging van kantoormachines en computers   | Aantal arbeiders       | 946        | 917        | 912        | 903        |
|              |  | Aantal bedienden       | 1 848      | 1 825      | 1 824      | 1 801      |
|              |  | Totaal                 | 2 794      | 2 742      | 2 736      | 2 704      |
|              |  | Aantal uren (1)        | 390 174    | 402 213    | 361 049    | 310 931    |
|              |  | Trimestriële lonen (2) | 21 938     |            |            | 24 265     |
| 31           | Vervaardiging van elektrische machines en apparaten  | Aantal arbeiders       | 19 190     | 18 992     | 18 883     | 18 542     |
|              |  | Aantal bedienden       | 9 493      | 9 433      | 9 413      | 9 325      |
|              |  | Totaal                 | 28 683     | 28 425     | 28 296     | 27 867     |
|              |  | Aantal uren (1)        | 3 576 173  | 4 045 526  | 3 662 755  | 2 709 577  |
|              |  | Trimestriële lonen (2) | 177 021    |            |            | 229 068    |
| 32           | Vervaardiging van audio-, video- en telecommunicatieapparatuur                                 | Aantal arbeiders       | 6 254      | 6 098      | 6 036      | 5 857      |
|              |  | Aantal bedienden       | 8 155      | 8 160      | 8 001      | 7 848      |
|              |  | Totaal                 | 14 409     | 14 258     | 14 037     | 13 705     |
|              |  | Aantal uren (1)        | 1 983 571  | 2 064 765  | 1 778 082  | 1 649 183  |
|              |  | Trimestriële lonen (2) | 115 185    |            |            | 146 259    |
| 33           | Vervaardiging van medische apparatuur, van precisie- en optische instrumenten en van uurwerken | Aantal arbeiders       | 3 619      | 3 688      | 3 661      | 3 786      |
|              |  | Aantal bedienden       | 3 370      | 3 385      | 3 320      | 3 357      |
|              |  | Totaal                 | 6 989      | 7 073      | 6 981      | 7 143      |
|              |  | Aantal uren (1)        | 904 970    | 1 058 493  | 940 290    | 763 349    |
|              |  | Trimestriële lonen (2) | 41 669     |            |            | 52 487     |
| 34           | Vervaardiging en assemblage van auto's, aanhangwagens en opleggers                             | Aantal arbeiders       | 42 175     | 41 966     | 41 794     | 41 206     |
|              |  | Aantal bedienden       | 6 242      | 6 266      | 6 255      | 6 252      |
|              |  | Totaal                 | 48 417     | 48 232     | 48 049     | 47 458     |
|              |  | Aantal uren (1)        | 6 226 060  | 6 677 720  | 6 081 296  | 4 785 826  |
|              |  | Trimestriële lonen (2) | 281 055    |            |            | 392 723    |
| 35           | Vervaardiging van overige transportmiddelen  | Aantal arbeiders       | 5 438      | 5 442      | 5 401      | 5 336      |
|              |  | Aantal bedienden       | 4 656      | 4 729      | 4 762      | 4 692      |
|              |  | Totaal                 | 10 094     | 10 171     | 10 163     | 10 028     |
|              |  | Aantal uren (1)        | 1 173 922  | 1 299 616  | 1 167 944  | 860 090    |
|              |  | Trimestriële lonen (2) | 64 198     |            |            | 77 543     |
| 36           | Vervaardiging van meubels; overige industrie   | Aantal arbeiders       | 17 873     | 17 743     | 17 718     | 17 587     |
|              |  | Aantal bedienden       | 3 628      | 3 600      | 3 554      | 3 568      |
|              |  | Totaal                 | 21 501     | 21 343     | 21 272     | 21 155     |
|              |  | Aantal uren (1)        | 2 673 450  | 2 995 292  | 2 675 622  | 2 063 789  |
|              |  | Trimestriële lonen (2) | 88 534     |            |            | 112 542    |
| Totaal       |  | Aantal arbeiders       | 378 120    | 377 159    | 375 550    | 372 091    |
|              |  | Aantal bedienden       | 168 199    | 168 266    | 168 068    | 167 541    |
|              |  | Totaal                 | 546 319    | 545 425    | 543 618    | 539 632    |
|              |  | Aantal uren (1)        | 69 648 884 | 77 812 042 | 69 868 542 | 56 054 347 |
|              |  | Trimestriële lonen (2) | 3 264 625  |            |            | 4 220 745  |

(1) Tot december 1998 uren-arbeiders, vanaf januari 1999 uren gepresteerd door de werknemers (bedienden en arbeiders).

(2) Brutolonen en -weden van de werknemers tewerkgesteld in de industriële afdelingen (in 1 000 EUR).

# PRODCOM - Tewerkstelling, uren en lonen

## cijfers) - vervolg en einde

| 2001       | 2002       |            |            |            |            |            |            | NACE<br>Code |
|------------|------------|------------|------------|------------|------------|------------|------------|--------------|
|            | Januari    | Februari   | Maart      | April      | Mei        | Juni       | Juli       |              |
| 12 128     | 11 722     | 11 695     | 11 654     | 11 570     | 11 535     | 11 494     | 11 516     | 2C           |
| 4 454      | 4 452      | 4 471      | 4 461      | 4 468      | 4 442      | 4 451      | 4 454      |              |
| 16 582     | 16 174     | 16 166     | 16 115     | 16 038     | 15 977     | 15 945     | 15 970     |              |
| 2 077 224  | 2 195 443  | 2 052 841  | 2 180 912  | 2 130 570  | 2 004 489  | 2 044 245  | 1 601 559  |              |
| 497 297    |            |            | 122 027    |            |            | 122 075    |            |              |
| 40 818     | 39 754     | 39 646     | 39 801     | 39 816     | 39 540     | 39 477     | 39 581     | 28           |
| 11 636     | 11 670     | 11 655     | 11 693     | 11 676     | 11 622     | 11 657     | 11 666     |              |
| 52 455     | 51 424     | 51 301     | 51 494     | 51 492     | 51 162     | 51 134     | 51 247     |              |
| 6 694 369  | 7 077 075  | 6 593 728  | 7 010 336  | 6 927 465  | 6 442 046  | 6 651 003  | 4 991 440  |              |
| 1 244 540  |            |            | 299 932    |            |            | 308 120    |            |              |
| 31 670     | 31 008     | 30 905     | 31 000     | 31 059     | 30 997     | 30 971     | 31 053     | 29           |
| 14 671     | 14 650     | 14 539     | 14 562     | 14 571     | 14 601     | 14 590     | 14 587     |              |
| 46 341     | 45 658     | 45 444     | 45 562     | 45 630     | 45 598     | 45 561     | 45 640     |              |
| 5 953 814  | 6 441 552  | 6 020 999  | 6 245 241  | 6 205 821  | 5 744 714  | 6 016 665  | 4 668 005  |              |
| 1 237 293  |            |            | 305 239    |            |            | 307 759    |            |              |
| 951        | 754        | 738        | 721        | 660        | 660        | 638        | 634        | 30           |
| 1 842      | 1 666      | 1 666      | 1 658      | 1 516      | 1 511      | 1 499      | 1 481      |              |
| 2 793      | 2 420      | 2 404      | 2 379      | 2 176      | 2 171      | 2 137      | 2 115      |              |
| 366 459    | 337 230    | 321 863    | 347 979    | 296 153    | 268 000    | 307 709    | 234 052    |              |
| 92 199     |            |            | 19 998     |            |            | 18 680     |            |              |
| 19 126     | 18 685     | 18 347     | 18 453     | 18 386     | 18 376     | 18 029     | 18 182     | 31           |
| 9 405      | 9 337      | 9 212      | 9 269      | 9 230      | 9 266      | 9 146      | 9 291      |              |
| 28 531     | 28 022     | 27 559     | 27 722     | 27 616     | 27 642     | 27 175     | 27 473     |              |
| 3 556 929  | 3 774 187  | 3 541 384  | 3 733 080  | 3 595 697  | 3 296 622  | 3 455 015  | 2 651 443  |              |
| 788 591    |            |            | 186 983    |            |            | 191 368    |            |              |
| 6 495      | 5 739      | 5 648      | 5 598      | 5 532      | 5 488      | 5 449      | 5 414      | 32           |
| 8 097      | 7 982      | 7 832      | 7 777      | 7 776      | 7 778      | 7 751      | 7 722      |              |
| 14 592     | 13 721     | 13 480     | 13 375     | 13 308     | 13 266     | 13 200     | 13 136     |              |
| 1 865 922  | 1 932 753  | 1 833 506  | 1 949 994  | 1 840 639  | 1 666 001  | 1 862 444  | 1 159 677  |              |
| 503 405    |            |            | 118 346    |            |            | 120 883    |            |              |
| 3 762      | 3 614      | 3 822      | 3 697      | 3 706      | 3 572      | 3 788      | 3 583      | 33           |
| 3 425      | 3 371      | 3 503      | 3 468      | 3 484      | 3 430      | 3 514      | 3 428      |              |
| 7 187      | 6 985      | 7 325      | 7 165      | 7 190      | 7 002      | 7 302      | 7 011      |              |
| 938 457    | 983 696    | 970 558    | 995 391    | 1 005 213  | 896 077    | 965 508    | 718 402    |              |
| 188 589    |            |            | 45 380     |            |            | 49 912     |            |              |
| 43 182     | 41 037     | 40 856     | 40 720     | 40 670     | 40 673     | 40 525     | 40 675     | 34           |
| 6 251      | 6 286      | 6 317      | 6 323      | 6 311      | 6 312      | 6 313      | 6 292      |              |
| 49 434     | 47 323     | 47 173     | 47 043     | 46 981     | 46 985     | 46 838     | 46 967     |              |
| 6 113 316  | 6 159 198  | 5 895 692  | 6 233 644  | 6 009 041  | 5 690 937  | 5 911 635  | 4 205 611  |              |
| 1 339 801  |            |            | 303 918    |            |            | 320 533    |            |              |
| 5 393      | 5 280      | 5 210      | 5 137      | 5 077      | 4 994      | 5 023      | 5 021      | 35           |
| 4 655      | 4 667      | 4 541      | 4 461      | 4 467      | 4 487      | 4 503      | 4 465      |              |
| 10 048     | 9 947      | 9 751      | 9 598      | 9 544      | 9 481      | 9 526      | 9 486      |              |
| 1 168 533  | 1 259 028  | 1 104 466  | 1 212 558  | 1 170 891  | 1 118 042  | 1 206 642  | 1 021 960  |              |
| 279 638    |            |            | 60 253     |            |            | 69 944     |            |              |
| 17 852     | 17 529     | 17 426     | 17 379     | 17 297     | 17 260     | 16 709     | 16 682     | 36           |
| 3 591      | 3 591      | 3 594      | 3 587      | 3 587      | 3 586      | 3 509      | 3 531      |              |
| 21 443     | 21 120     | 21 020     | 20 966     | 20 884     | 20 846     | 20 218     | 20 213     |              |
| 2 577 097  | 2 747 861  | 2 603 546  | 2 732 901  | 2 603 614  | 2 470 086  | 2 529 254  | 1 782 262  |              |
| 406 953    |            |            | 100 939    |            |            | 100 896    |            |              |
| 379 844    | 368 290    | 367 241    | 366 203    | 364 882    | 363 583    | 362 237    | 362 174    |              |
| 167 882    | 166 742    | 166 167    | 166 003    | 165 905    | 165 746    | 165 463    | 165 314    |              |
| 547 726    | 535 032    | 533 408    | 532 206    | 530 787    | 529 329    | 527 700    | 527 488    |              |
| 68 715 299 | 72 545 740 | 67 908 007 | 71 559 042 | 69 695 617 | 65 553 157 | 67 618 914 | 54 128 828 |              |
| 14 715 538 |            |            | 3 555 328  |            |            | 3 679 382  |            |              |

# NIET-PRODCOM - Tewerkstelling, uren en lonen

## Tewerkstelling, uren en lonen voor bepaalde bedrijfstakken (voorlopige cijfers)

| NACE<br>Code | Omschrijving   |                        | 2001      | 2001             | 2002      |           |
|--------------|--|------------------------|-----------|------------------|-----------|-----------|
|              |  |                        | December  |                  | Januari   | Februari  |
| 10.1A        | Recuperatie van steenkool uit steenkoolbergen                  | Aantal arbeiders       | 52        | <b>54</b>        | 53        | 54        |
|              |  | Aantal bedienden       | 19        | <b>19</b>        | 19        | 19        |
|              |  | Totaal                 | 71        | <b>73</b>        | 72        | 73        |
|              |  | Aantal uren (1)        | 7 610     | <b>9 283</b>     | 9 112     | 8 250     |
|              |  | Trimestriële lonen (2) |           |                  |           |           |
| 15.1A        | Slachterijen van grootvee                                      | Aantal arbeiders       | 1 834     | <b>1 830</b>     | 1 911     | 1 912     |
|              |  | Aantal bedienden       | 263       | <b>265</b>       | 268       | 268       |
|              |  | Totaal                 | 2 097     | <b>2 095</b>     | 2 179     | 2 180     |
|              |  | Aantal uren (1)        | 237 344   | <b>255 119</b>   | 290 295   | 262 437   |
|              |  | Trimestriële lonen (2) | 10 570    | <b>35 262</b>    |           |           |
| 15.51        | Zuivelfabrieken en kaasmakerijen                               | Aantal arbeiders       | 3 527     | <b>3 603</b>     | 3 540     | 3 520     |
|              |  | Aantal bedienden       | 1 892     | <b>1 921</b>     | 1 892     | 1 911     |
|              |  | Totaal                 | 5 419     | <b>5 524</b>     | 5 432     | 5 431     |
|              |  | Aantal uren (1)        | 578 786   | <b>688 264</b>   | 719 508   | 671 429   |
|              |  | Trimestriële lonen (2) | 42 734    | <b>148 813</b>   |           |           |
| 23.10        | Vervaardiging van cokesovenproducten                           | Aantal arbeiders       | 715       | <b>726</b>       | 653       | 703       |
|              |  | Aantal bedienden       | 89        | <b>90</b>        | 81        | 82        |
|              |  | Totaal                 | 804       | <b>817</b>       | 734       | 785       |
|              |  | Aantal uren (1)        | 99 526    | <b>106 982</b>   | 100 575   | 99 632    |
|              |  | Trimestriële lonen (2) | 5 554     | <b>23 422</b>    |           |           |
| 23.20        | Vervaardiging van geraffineerde aardolieproducten              | Aantal arbeiders       | 531       | <b>535</b>       | 529       | 529       |
|              |  | Aantal bedienden       | 1 468     | <b>1 478</b>     | 1 468     | 1 465     |
|              |  | Totaal                 | 1 999     | <b>2 013</b>     | 1 997     | 1 994     |
|              |  | Aantal uren (1)        | 259 161   | <b>279 933</b>   | 304 980   | 268 907   |
|              |  | Trimestriële lonen (2) | 47 442    |                  |           |           |
| 23.30        | Bewerking van splijt- en kweekstoffen                          | Aantal arbeiders       | 280       | <b>286</b>       | 278       | 281       |
|              |  | Aantal bedienden       | 877       | <b>878</b>       | 882       | 881       |
|              |  | Totaal                 | 1 157     | <b>1 164</b>     | 1 160     | 1 162     |
|              |  | Aantal uren (1)        | 115 332   | <b>146 030</b>   | 166 905   | 152 648   |
|              |  | Trimestriële lonen (2) | 11 839    | <b>41 769</b>    |           |           |
| 27.10        | Vervaardiging van ijzer en staal en van ferrolegeringen (EGKS) | Aantal arbeiders       | 14 237    | <b>14 416</b>    | 14 092    | 13 927    |
|              |  | Aantal bedienden       | 5 539     | <b>5 561</b>     | 5 453     | 5 451     |
|              |  | Totaal                 | 19 776    | <b>19 977</b>    | 19 545    | 19 378    |
|              |  | Aantal uren (1)        | 2 269 168 | <b>2 567 310</b> | 2 775 661 | 2 554 250 |
|              |  | Trimestriële lonen (2) |           |                  |           |           |
| 37.10        | Recuperatie van recycleerbaar metaalafval                      | Aantal arbeiders       | 1 053     | <b>1 022</b>     | 1 050     | 1 048     |
|              |  | Aantal bedienden       | 229       | <b>225</b>       | 227       | 230       |
|              |  | Totaal                 | 1 282     | <b>1 248</b>     | 1 277     | 1 278     |
|              |  | Aantal uren (1)        | 133 370   | <b>160 271</b>   | 178 303   | 165 742   |
|              |  | Trimestriële lonen (2) | 6 292     | <b>22 116</b>    |           |           |
| 37.2         | Recuperatie van overig recycleerbaar afval                     | Aantal arbeiders       | 2 140     | <b>2 151</b>     | 2 151     | 2 136     |
|              |  | Aantal bedienden       | 490       | <b>476</b>       | 503       | 502       |
|              |  | Totaal                 | 2 630     | <b>2 628</b>     | 2 654     | 2 638     |
|              |  | Aantal uren (1)        | 283 643   | <b>339 996</b>   | 368 964   | 336 716   |
|              |  | Trimestriële lonen (2) | 12 391    | <b>42 416</b>    |           |           |
| 37.2B        | Recuperatie van papier   | Aantal arbeiders       | 535       | <b>542</b>       | 537       | 531       |
|              |  | Aantal bedienden       | 105       | <b>105</b>       | 113       | 112       |
|              |  | Totaal                 | 640       | <b>648</b>       | 650       | 643       |
|              |  | Aantal uren (1)        | 72 458    | <b>86 441</b>    | 98 086    | 87 959    |
|              |  | Trimestriële lonen (2) | 2 666     | <b>9 475</b>     |           |           |
| 37.2C        | Recuperatie van textiel  | Aantal arbeiders       | 652       | <b>652</b>       | 653       | 650       |
|              |  | Aantal bedienden       | 66        | <b>63</b>        | 64        | 65        |
|              |  | Totaal                 | 718       | <b>715</b>       | 717       | 715       |
|              |  | Aantal uren (1)        | 66 777    | <b>83 831</b>    | 86 631    | 76 883    |
|              |  | Trimestriële lonen (2) | 3 002     | <b>9 748</b>     |           |           |
| 37.2D        | Recuperatie van scheikundige stoffen                           | Aantal arbeiders       | 813       | <b>811</b>       | 799       | 794       |
|              |  | Aantal bedienden       | 296       | <b>283</b>       | 300       | 297       |
|              |  | Totaal                 | 1 109     | <b>1 094</b>     | 1 099     | 1 091     |
|              |  | Aantal uren (1)        | 126 949   | <b>147 665</b>   | 157 986   | 146 886   |
|              |  | Trimestriële lonen (2) | 6 236     | <b>21 267</b>    |           |           |

(1) Tot december 1998 uren-arbeiders, vanaf januari 1999 uren gepresteerd door de werknemers (bedienden en arbeiders).

(2) Brutolonen en -weden van de werknemers in 1 000 EUR (bevat alle vestigingen met 20 of meer personen behalve voor de bouw vanaf 1998).



# NIET-PRODCOM - Tewerkstelling, uren en lonen

| Maart     | April     | Mei     | Juni    | Juli    | Augustus | September | Oktober | NACE Code |
|-----------|-----------|---------|---------|---------|----------|-----------|---------|-----------|
| 55        | 49        | 53      | 50      | 53      | 53       | 51        | 48      | 10.1A     |
| 19        | 20        | 20      | 20      | 19      | 18       | 18        | 18      |           |
| 74        | 69        | 73      | 70      | 72      | 71       | 69        | 66      |           |
| 8 531     | 8 320     | 8 138   | 8 695   | 6 721   | 7 827    | 9 338     | 9 321   |           |
| 1 905     | 1 885     | 1 883   | 1 886   | 1 917   | 1 912    | 1 875     | 1 894   | 15.1A     |
| 265       | 265       | 269     | 272     | 277     | 282      | 274       | 274     |           |
| 2 170     | 2 150     | 2 152   | 2 158   | 2 194   | 2 194    | 2 149     | 2 168   |           |
| 275 617   | 276 287   | 265 290 | 260 280 | 265 139 | 250 492  | 261 104   | 289 703 |           |
| 8 895     |           |         | 9 472   |         |          | 8 556     |         |           |
| 3 537     | 3 542     | 3 534   | 3 563   | 3 562   | 3 563    | 3 550     | 3 547   | 15.51     |
| 1 913     | 1 895     | 1 890   | 1 890   | 1 894   | 1 898    | 1 911     | 1 907   |           |
| 5 450     | 5 437     | 5 424   | 5 453   | 5 456   | 5 461    | 5 461     | 5 454   |           |
| 711 320   | 701 804   | 663 112 | 651 502 | 627 222 | 591 217  | 676 115   | 750 645 |           |
| 35 405    |           |         | 36 886  |         |          | 33 163    |         |           |
| 703       | 699       | 689     | 689     | 684     | 688      | 588       |         | 23.10     |
| 84        | 84        | 83      | 83      | 84      | 85       | 69        |         |           |
| 787       | 783       | 772     | 772     | 768     | 773      | 657       |         |           |
| 104 795   | 99 095    | 100 744 | 101 925 | 96 770  | 84 830   | 80 070    |         |           |
| 5 995     |           |         | 6 537   |         |          | 4 878     |         |           |
| 524       | 522       | 520     | 520     |         |          |           |         | 23.20     |
| 1 467     | 1 462     | 1 462   | 1 457   |         |          |           |         |           |
| 1 991     | 1 984     | 1 982   | 1 977   |         |          |           |         |           |
| 287 406   | 278 899   | 284 439 | 256 347 |         |          |           |         |           |
| 32 850    |           |         | 33 216  |         |          |           |         |           |
| 306       | 360       | 344     | 336     | 334     | 328      | 364       | 354     | 23.30     |
| 881       | 881       | 879     | 875     | 877     | 871      | 873       | 873     |           |
| 1 187     | 1 241     | 1 223   | 1 211   | 1 211   | 1 199    | 1 237     | 1 227   |           |
| 162 341   | 160 081   | 151 724 | 153 753 | 121 139 | 127 672  | 165 040   | 177 714 |           |
| 10 064    |           |         | 12 211  |         |          | 11 554    |         |           |
| 13 783    | 13 674    |         |         |         |          |           |         | 27.10     |
| 5 433     | 5 427     |         |         |         |          |           |         |           |
| 19 216    | 19 101    |         |         |         |          |           |         |           |
| 2 719 534 | 2 373 715 |         |         |         |          |           |         |           |
| 1 045     | 1 081     | 1 073   | 1 056   | 1 053   | 1 047    | 1 053     | 1 072   | 37.10     |
| 225       | 232       | 237     | 245     | 246     | 246      | 240       | 246     |           |
| 1 270     | 1 313     | 1 310   | 1 301   | 1 299   | 1 293    | 1 293     | 1 318   |           |
| 174 647   | 181 497   | 172 731 | 167 645 | 156 491 | 136 588  | 168 754   | 195 411 |           |
| 5 853     |           |         | 6 150   |         |          | 5 342     |         |           |
| 2 143     | 2 111     | 2 085   | 2 081   | 1 938   | 1 927    | 1 920     | 1 906   | 37.2      |
| 480       | 461       | 451     | 450     | 405     | 406      | 404       | 405     |           |
| 2 623     | 2 572     | 2 536   | 2 531   | 2 343   | 2 333    | 2 324     | 2 311   |           |
| 356 903   | 348 944   | 321 357 | 323 650 | 258 362 | 244 768  | 288 056   | 323 843 |           |
| 10 536    |           |         | 10 115  |         |          | 7 999     |         |           |
| 524       | 509       | 503     | 502     | 525     | 523      | 513       | 508     | 37.2B     |
| 112       | 111       | 104     | 104     | 101     | 100      | 100       | 101     |           |
| 636       | 620       | 607     | 606     | 626     | 623      | 613       | 609     |           |
| 91 319    | 87 135    | 79 140  | 78 646  | 76 981  | 74 107   | 80 861    | 85 115  |           |
| 2 665     |           |         | 2 332   |         |          | 2 119     |         |           |
| 648       | 637       | 609     | 611     | 606     | 601      | 603       | 599     | 37.2C     |
| 61        | 57        | 55      | 53      | 53      | 54       | 54        | 53      |           |
| 709       | 694       | 664     | 664     | 659     | 655      | 657       | 652     |           |
| 86 162    | 82 455    | 76 321  | 79 850  | 57 509  | 58 550   | 70 126    | 86 306  |           |
| 1 913     |           |         | 2 341   |         |          | 1 710     |         |           |
| 805       | 800       | 805     | 801     | 642     | 640      | 638       | 635     | 37.2D     |
| 278       | 265       | 263     | 264     | 222     | 222      | 220       | 220     |           |
| 1 083     | 1 065     | 1 068   | 1 065   | 864     | 862      | 858       | 855     |           |
| 154 138   | 152 754   | 140 818 | 139 658 | 102 633 | 88 471   | 111 855   | 123 995 |           |
| 5 455     |           |         | 4 969   |         |          | 3 731     |         |           |

# NIET-PRODCOM - Tewerkstelling, uren en lonen

## Tewerkstelling, uren en lonen voor bepaalde bedrijfstakken (voorlopige cijfers)

| NACE<br>Code | Omschrijving                                |                        | 2001       | 2001              | 2002       |            |
|--------------|---|------------------------|------------|-------------------|------------|------------|
|              |   |                        | December   |                   | Januari    | Februari   |
| 37.2E        | Recuperatie van bouwmaterialen              | Aantal arbeiders       | 140        | <b>145</b>        | 162        | 161        |
|              |   | Aantal bedienden       | 23         | <b>24</b>         | 26         | 28         |
|              |   | Totaal                 | 163        | <b>170</b>        | 188        | 189        |
|              |   | Aantal uren (1)        | 17 459     | <b>22 058</b>     | 26 261     | 24 988     |
|              |   | Trimestriële lonen (2) | 487        | <b>1 927</b>      |            |            |
| 40.10        | Productie en distributie van elektriciteit  | Aantal arbeiders       | 1 212      | <b>1 236</b>      | 1 184      | 1 190      |
|              |   | Aantal bedienden       | 13 103     | <b>13 073</b>     | 12 926     | 12 942     |
|              |   | Totaal                 | 14 315     | <b>14 309</b>     | 14 110     | 14 132     |
|              |   | Aantal uren (1)        | 2 147 023  | <b>2 160 763</b>  | 2 230 974  | 2 185 507  |
|              |   | Trimestriële lonen (2) | 220 745    | <b>684 982</b>    |            |            |
| 40.20        | Productie en distributie van gas            | Aantal arbeiders       |            |                   |            |            |
|              |   | Aantal bedienden       | 3 754      | <b>3 855</b>      | 3 711      | 3 710      |
|              |   | Totaal                 | 3 754      | <b>3 855</b>      | 3 711      | 3 710      |
|              |   | Aantal uren (1)        | 570 608    | <b>586 074</b>    | 564 072    | 563 920    |
|              |   | Trimestriële lonen (2) | 60 226     | <b>187 362</b>    |            |            |
| 41           | Winning, zuivering en distributie van water | Aantal arbeiders       | 3 797      | <b>3 786</b>      | 3 771      | 3 778      |
|              |   | Aantal bedienden       | 3 478      | <b>3 438</b>      | 3 474      | 3 487      |
|              |   | Totaal                 | 7 275      | <b>7 225</b>      | 7 245      | 7 265      |
|              |   | Aantal uren (1)        | 902 891    | <b>982 731</b>    | 1 013 458  | 975 085    |
|              |   | Trimestriële lonen (2) | 57 482     | <b>218 921</b>    |            |            |
| 45           | Bouwnijverheid                              | Aantal arbeiders       | 103 859    | <b>104 227</b>    | 103 642    | 103 566    |
|              |   | Aantal bedienden       | 22 211     | <b>21 587</b>     | 22 441     | 22 520     |
|              |   | Totaal                 | 126 070    | <b>125 815</b>    | 126 083    | 126 086    |
|              |   | Aantal uren (1)        | 11 300 745 | <b>14 498 201</b> | 13 473 133 | 13 920 461 |
|              |   | Trimestriële lonen (2) | 694 638    | <b>2 535 319</b>  |            |            |

(1) Tot december 1998 uren-arbeiders, vanaf januari 1999 uren gepresteerd door de werknemers (bedienden en arbeiders).

(2) Brutolonen en -weden van de werknemers in 1 000 EUR (bevat alle vestigingen met 20 of meer personen behalve voor de bouw vanaf 1998).

# NIET-PRODCOM - Tewerkstelling, uren en lonen

## - vervolg en einde

| Maart      | April      | Mei        | Juni       | Juli      | Augustus   | September  | Oktober    | NACE<br>Code |
|------------|------------|------------|------------|-----------|------------|------------|------------|--------------|
| 166        | 165        | 168        | 167        | 165       | 163        | 166        | 164        | 37.2E        |
| 29         | 28         | 29         | 29         | 29        | 30         | 30         | 31         |              |
| 195        | 193        | 197        | 196        | 194       | 193        | 196        | 195        |              |
| 25 284     | 26 600     | 25 078     | 25 496     | 21 239    | 23 640     | 25 214     | 28 427     |              |
| 504        |            |            | 473        |           |            | 439        |            |              |
| 1 184      |            |            |            |           |            |            |            | 40.10        |
| 12 933     |            |            |            |           |            |            |            |              |
| 14 117     |            |            |            |           |            |            |            |              |
| 2 209 082  |            |            |            |           |            |            |            |              |
| 166 279    |            |            |            |           |            |            |            |              |
|            |            |            |            |           |            |            |            | 40.20        |
| 3 711      | 3 696      | 3 695      | 3 700      | 3 699     | 3 716      | 3 713      |            |              |
| 3 711      | 3 696      | 3 695      | 3 700      | 3 699     | 3 716      | 3 713      |            |              |
| 564 072    | 561 792    | 561 640    | 562 400    | 562 248   | 564 832    | 564 376    |            |              |
| 44 681     |            |            | 46 138     |           |            |            |            |              |
| 3 775      | 3 780      | 3 788      | 3 782      | 3 774     | 3 762      | 3 742      | 3 743      | 41           |
| 3 491      | 3 483      | 3 491      | 3 483      | 3 470     | 3 462      | 3 467      | 3 473      |              |
| 7 266      | 7 263      | 7 279      | 7 265      | 7 244     | 7 224      | 7 209      | 7 216      |              |
| 1 019 641  | 1 010 095  | 971 102    | 972 246    | 999 542   | 903 696    | 972 549    | 1 080 593  |              |
| 56 458     |            |            | 59 351     |           |            | 56 592     |            |              |
| 103 132    | 103 837    | 103 346    | 103 419    | 102 909   | 103 736    | 103 865    | 103 424    | 45           |
| 22 524     | 22 660     | 22 751     | 22 763     | 22 726    | 22 935     | 23 025     | 23 035     |              |
| 125 656    | 126 497    | 126 097    | 126 182    | 125 635   | 126 671    | 126 890    | 126 459    |              |
| 16 160 854 | 15 709 341 | 15 438 657 | 15 989 416 | 8 407 487 | 13 933 392 | 16 620 160 | 16 915 485 |              |
| 614 774    |            |            | 715 465    |           |            | 583 453    |            |              |

# Bouwvergunningen

## Woongebouwen

|             | Totaal aantal |          | Volume (in m <sup>3</sup> ) | Oppervlakte (in m <sup>2</sup> ) |           | Aantal gebouwen met één woning |
|-------------|---------------|----------|-----------------------------|----------------------------------|-----------|--------------------------------|
|             | Gebouwen      | Woningen |                             | Bewoonbare                       | Totale    |                                |
| 1999        | 29.387        | 45.717   | 28.627.808                  | 5.625.427                        | 9.437.112 | 27.183                         |
| 2000        | 26.575        | 42.843   | 26.535.536                  | 5.107.848                        | 8.800.772 | 24.419                         |
| 2001        | 24.767        | 41.220   | 25.468.960                  | 4.863.219                        | 8.480.165 | 22.514                         |
| <b>2001</b> |               |          |                             |                                  |           |                                |
| September   | 1.702         | 3.207    | 1.913.118                   | 372.119                          | 646.173   | 1.511                          |
| Oktober     | 2.314         | 3.759    | 2.257.613                   | 445.878                          | 758.458   | 2.105                          |
| November    | 1.624         | 2.728    | 1.820.721                   | 319.388                          | 591.392   | 1.464                          |
| December    | 1.615         | 2.827    | 1.666.592                   | 302.675                          | 564.482   | 1.446                          |
| <b>2002</b> |               |          |                             |                                  |           |                                |
| Januari     | 1.787         | 2.742    | 1.736.103                   | 305.687                          | 572.845   | 1.646                          |
| Februari    | 2.025         | 3.714    | 2.140.858                   | 394.610                          | 729.198   | 1.820                          |
| Maart       | 1.992         | 3.268    | 2.038.511                   | 359.700                          | 677.602   | 1.806                          |
| April       | 2.168         | 3.865    | 2.278.266                   | 414.832                          | 763.752   | 1.975                          |
| Mei         | 2.020         | 3.328    | 2.064.454                   | 375.396                          | 681.641   | 1.833                          |
| Juni        | 2.092         | 3.495    | 2.156.431                   | 385.355                          | 719.732   | 1.908                          |
| Juli        | 2.230         | 4.103    | 2.420.225                   | 436.997                          | 812.931   | 2.026                          |
| Augustus    | 1.787         | 3.541    | 2.019.813                   | 370.505                          | 678.331   | 1.584                          |
| September   | 2.221         | 3.832    | 2.126.022                   | 391.632                          | 698.413   | 2.025                          |
| Oktober     | 1.822         | 3.237    | 2.058.490                   | 365.746                          | 684.132   | 1.634                          |

## Niet-woongebouwen

|             | Aantal gebouwen | Volume (in m <sup>3</sup> ) | Totale oppervlakte (in m <sup>2</sup> ) |
|-------------|-----------------|-----------------------------|---|
| 1999        | 7.228           | 51.875.296                  | 8.185.817                               |
| 2000        | 6.388           | 47.563.616                  | 7.599.350                               |
| 2001        | 5.473           | 49.016.544                  | 7.704.099                               |
| <b>2001</b> |                 |                             |   |
| September   | 372             | 5.597.931                   | 776.978                                 |
| Oktober     | 503             | 4.042.511                   | 657.544                                 |
| November    | 366             | 3.183.101                   | 464.005                                 |
| December    | 351             | 2.840.042                   | 481.486                                 |
| <b>2002</b> |                 |                             |   |
| Januari     | 358             | 2.613.471                   | 422.477                                 |
| Februari    | 398             | 3.016.862                   | 557.936                                 |
| Maart       | 366             | 2.272.657                   | 416.107                                 |
| April       | 423             | 2.790.528                   | 427.988                                 |
| Mei         | 433             | 3.259.814                   | 511.482                                 |
| Juni        | 416             | 3.105.340                   | 545.193                                 |
| Juli        | 433             | 3.846.922                   | 608.925                                 |
| Augustus    | 381             | 2.255.999                   | 455.919                                 |
| September   | 352             | 3.005.824                   | 564.239                                 |
| Oktober     | 360             | 3.288.143                   | 567.519                                 |

## Woongebouwen

|             | Totaal aantal |          | Volume (in m <sup>3</sup> ) | Oppervlakte (in m <sup>2</sup> ) |           | Aantal gebouwen met één woning |
|-------------|---------------|----------|-----------------------------|----------------------------------|-----------|--------------------------------|
|             | Gebouwen      | Woningen |                             | Bewoonbare                       | Totale    |                                |
| 1999        | 27.790        | 42.041   | 26.302.887                  | 5.292.323                        | 8.657.315 | 25.816                         |
| 2000        | 26.405        | 41.266   | 25.788.837                  | 5.006.487                        | 8.520.788 | 24.350                         |
| 2001        | 24.142        | 40.472   | 24.926.272                  | 4.798.394                        | 8.289.568 | 21.977                         |
| <b>2001</b> |               |          |                             |                                  |           |                                |
| Augustus    | 2.014         | 3.038    | 1.941.802                   | 375.729                          | 649.846   | 1.856                          |
| September   | 1.902         | 3.181    | 1.925.891                   | 367.448                          | 642.610   | 1.732                          |
| Oktober     | 1.981         | 3.242    | 1.983.825                   | 382.336                          | 653.634   | 1.810                          |
| November    | 1.778         | 3.174    | 1.904.180                   | 367.280                          | 633.437   | 1.587                          |
| December    | 1.305         | 2.467    | 1.422.151                   | 268.510                          | 480.708   | 1.164                          |
| <b>2002</b> |               |          |                             |                                  |           |                                |
| Januari     | 1.470         | 2.718    | 1.534.945                   | 287.850                          | 510.001   | 1.310                          |
| Februari    | 1.612         | 2.641    | 1.783.761                   | 315.464                          | 574.828   | 1.459                          |
| Maart       | 2.029         | 3.209    | 2.040.344                   | 380.735                          | 680.046   | 1.870                          |
| April       | 2.084         | 3.231    | 2.040.358                   | 378.052                          | 682.830   | 1.908                          |
| Mei         | 1.878         | 3.046    | 1.902.567                   | 342.537                          | 632.385   | 1.718                          |
| Juni        | 1.923         | 3.070    | 1.918.742                   | 349.258                          | 640.585   | 1.753                          |
| Juli        | 1.351         | 2.260    | 1.394.735                   | 252.022                          | 470.307   | 1.241                          |
| Augustus    | 1.710         | 2.821    | 1.812.664                   | 326.270                          | 591.650   | 1.569                          |
| September   | 1.809         | 3.308    | 1.928.738                   | 345.672                          | 648.235   | 1.641                          |

## Niet-woongebouwen

|             | Aantal gebouwen | Volume (in m <sup>3</sup> ) | Totale oppervlakte (in m <sup>2</sup> ) |
|-------------|-----------------|-----------------------------|---|
| 1999        | 6.741           | 48.213.652                  | 7.492.920                               |
| 2000        | 6.164           | 43.903.095                  | 7.220.875                               |
| 2001        | 5.352           | 46.942.540                  | 7.293.615                               |
| <b>2001</b> |                 |                             |   |
| Augustus    | 453             | 4.197.902                   | 821.219                                 |
| September   | 481             | 3.082.040                   | 533.288                                 |
| Oktober     | 463             | 5.196.149                   | 735.760                                 |
| November    | 392             | 3.729.159                   | 574.816                                 |
| December    | 321             | 2.971.699                   | 427.266                                 |
| <b>2002</b> |                 |                             |   |
| Januari     | 345             | 2.674.355                   | 454.140                                 |
| Februari    | 365             | 3.470.311                   | 524.828                                 |
| Maart       | 382             | 2.494.663                   | 430.352                                 |
| April       | 365             | 2.899.032                   | 537.080                                 |
| Mei         | 376             | 2.369.117                   | 393.203                                 |
| Juni        | 347             | 2.066.070                   | 361.945                                 |
| Juli        | 323             | 2.195.452                   | 367.979                                 |
| Augustus    | 369             | 2.535.860                   | 445.029                                 |
| September   | 355             | 2.397.794                   | 415.389                                 |

### Vlaamse woning wordt elk jaar meer dan 15 cm hoger

De voorbije 5 jaar is de prijs van de bouwgrond in Vlaanderen sterk gestegen: in 1996 bedroeg die gemiddeld nog maar een goede 34 euro per m<sup>2</sup>, in 2001 lag die waarde al boven de 61 euro, een stijging met 44,5%. Die zeer hoge grondprijzen hebben het bouwgedrag van de Vlaming sterk beïnvloed. De riante villa met enkel een gelijkvloerse verdieping wordt stilaan een zeldzaamheid. In 1996 werden er nog 3924 vergunningen uitgereikt voor dergelijke woningen (17,6 % marktaandeel). Vorig jaar waren dat nog slechts 566; het marktaandeel slonk daardoor tot 5,9%.

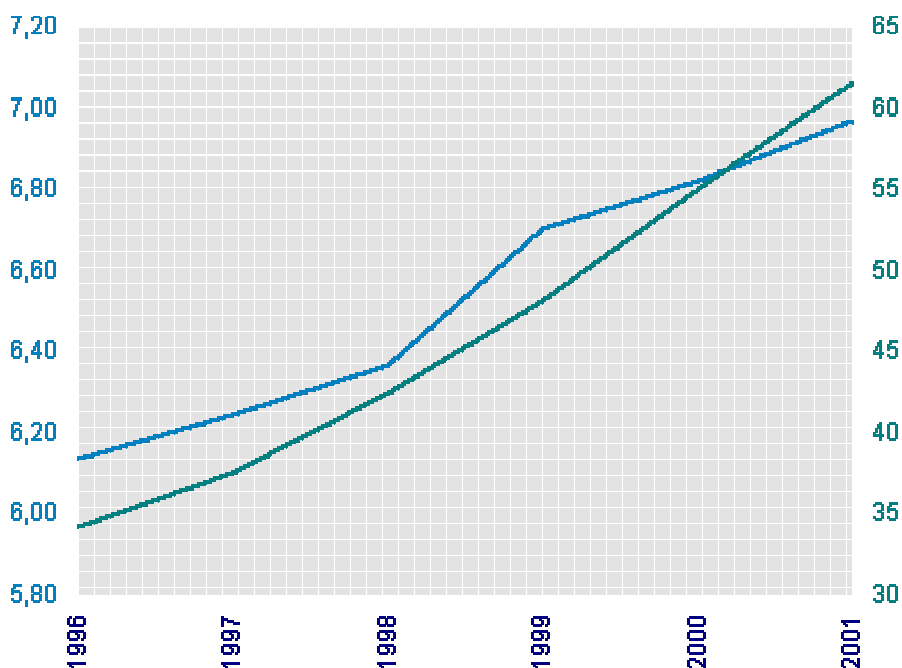
Ook de doorsnee perceelgrootte is de voorbije jaren met zo'n 5% gekrompen. De conclusie is duidelijk: uit financiële overwegingen koopt de Vlaming een kleiner stukje bouwgrond; om dan toch over een comfortabele woonruimte te beschikken, zoekt hij een oplossing in de hoogte. Woonhuizen met drie verdiepingen komen steeds vaker voor (hun marktaandeel is de voorbije 5 jaar gestegen van 8,7% naar 22,5%). De gemiddelde hoogte van de nieuwe particuliere woonhuizen stijgt daardoor elk jaar, met 16,6 cm om precies te zijn. Een zelfde tendens tekent zich af in Wallonië, zij het minder uitgesproken.

---

#### Gemiddelde hoogte van nieuwe particuliere woonhuizen in Vlaanderen (in meter)

#### Gemiddelde verkoopprijs grond in Vlaanderen (in euro/m<sup>2</sup>)

---



Bron: NIS (Statistiek van de bouwvergunningen) en Ministerie van de Vlaamse Gemeenschap ([administratie Planning en Statistiek](#)).

---

## **Diensten, handel en vervoer**

# Binnenlandse handel

## Aantal bedrijven in het handelsector 2000 en 2001

| Nace-Bel<br>Code | Activiteit  | Brussels Hfst |        |               |              |
|------------------|---|---------------|--------|---------------|--------------|
|                  |   | België        | Gewest | Vlaams Gewest | Waals Gewest |
| <b>G</b>         | <b>Handel</b>   |               |        |               |              |
|                  | <b>2000</b>   | 199.241       | 21.680 | 120.439       | 57.122       |
|                  | <b>2001</b>   | 194.499       | 21.281 | 117.583       | 55.635       |
| 50               | Verkoop, reparatie auto's en motorrijwielen; kleinhandel motorbrandstof |               |        |               |              |
|                  | <b>2000</b>   | 27.377        | 2.408  | 15.717        | 9.252        |
|                  | <b>2001</b>   | 26.907        | 2.354  | 15.474        | 9.079        |
| 501, 503,<br>504 | <i>Auto's, onderdelen en accessoires van auto's en motorrijwielen</i>   |               |        |               |              |
|                  | <b>2000</b>   | 12.767        | 1.361  | 7.518         | 3.888        |
|                  | <b>2001</b>   | 12.796        | 1.327  | 7.610         | 3.859        |
| 502              | <i>Onderhoud en reparatie van auto's</i>                                |               |        |               |              |
|                  | <b>2000</b>   | 12.074        | 876    | 6.816         | 4.382        |
|                  | <b>2001</b>   | 11.764        | 855    | 6.631         | 4.278        |
| 505              | <i>Motorbrandstoffen (kleinhandel)</i>                                  |               |        |               |              |
|                  | <b>2000</b>   | 2.536         | 171    | 1.383         | 982          |
|                  | <b>2001</b>   | 2.347         | 172    | 1.233         | 942          |
| 51               | Groothandel en handelsbemiddeling                                       |               |        |               |              |
|                  | <b>2000</b>   | 69.030        | 9.349  | 43.507        | 16.174       |
|                  | <b>2001</b>   | 67.312        | 9.011  | 42.544        | 15.757       |
| 511              | <i>Handelsbemiddeling</i>   |               |        |               |              |
|                  | <b>2000</b>   | 19.865        | 2.514  | 11.149        | 6.202        |
|                  | <b>2001</b>   | 19.346        | 2.376  | 10.887        | 6.083        |
| 513              | <i>Voedings- en genotsmiddelen</i>                                      |               |        |               |              |
|                  | <b>2000</b>   | 8.731         | 1.124  | 5.652         | 1.955        |
|                  | <b>2001</b>   | 8.470         | 1.094  | 5.463         | 1.913        |
| 514              | <i>Huishoudelijke artikelen</i>   |               |        |               |              |
|                  | <b>2000</b>   | 16.389        | 3.094  | 10.495        | 2.800        |
|                  | <b>2001</b>   | 15.788        | 2.998  | 10.100        | 2.690        |
| 516              | <i>Machines, apparaten en toebehoren</i>                                |               |        |               |              |
|                  | <b>2000</b>   | 8.624         | 1.309  | 5.396         | 1.919        |
|                  | <b>2001</b>   | 8.609         | 1.271  | 5.451         | 1.887        |
| 512, 515,<br>517 | <i>Landbouwproducten, levende dieren en overige groothandel</i>         |               |        |               |              |
|                  | <b>2000</b>   | 15.421        | 1.308  | 10.815        | 3.298        |
|                  | <b>2001</b>   | 15.099        | 1.272  | 10.643        | 3.184        |
| 52               | Kleinhandel en reparatie van consumentenartikelen                       |               |        |               |              |
|                  | <b>2000</b>   | 102.834       | 9.923  | 61.215        | 31.696       |
|                  | <b>2001</b>   | 100.280       | 9.916  | 59.565        | 30.799       |
| 521              | <i>Niet-gespecialiseerde winkels</i>                                    |               |        |               |              |
|                  | <b>2000</b>   | 9.321         | 1.112  | 5.186         | 3.023        |
|                  | <b>2001</b>   | 8.947         | 1.163  | 4.881         | 2.903        |
| 522 - 525        | <i>Gespecialiseerde winkels :</i>                                       |               |        |               |              |
|                  | <b>2000</b>   | 82.625        | 7.791  | 49.526        | 25.308       |
|                  | <b>2001</b>   | 80.699        | 7.731  | 48.373        | 24.595       |
| 5221             | Groenten en fruit   |               |        |               |              |
|                  | <b>2000</b>   | 1.447         | 50     | 1.015         | 382          |
|                  | <b>2001</b>   | 1.423         | 52     | 992           | 379          |
| 5222             | Vlees   |               |        |               |              |
|                  | <b>2000</b>   | 5.893         | 349    | 3.759         | 1.785        |
|                  | <b>2001</b>   | 5.581         | 326    | 3.571         | 1.684        |



# Binnenlandse handel

## Aantal bedrijven in het handelssector 2000 en 2001 - vervolg

| Nace-Bel<br>Code | Activiteit  | Brussels Hfst |        |               |              |
|------------------|---|---------------|--------|---------------|--------------|
|                  |   | België        | Gewest | Vlaams Gewest | Waals Gewest |
| 5223             | Vis   |               |        |               |              |
|                  | 2000  | 713           | 58     | 553           | 102          |
|                  | 2001  | 678           | 57     | 526           | 95           |
| 5224             | Brood, banketbakkerswerk en suikerwerk                        |               |        |               |              |
|                  | 2000  | 2.889         | 258    | 1.681         | 950          |
|                  | 2001  | 2.788         | 251    | 1.641         | 896          |
| 5225             | Dranken   |               |        |               |              |
|                  | 2000  | 1.567         | 81     | 919           | 567          |
|                  | 2001  | 1.538         | 90     | 888           | 560          |
| 5226             | Tabaksproducten   |               |        |               |              |
|                  | 2000  | 329           | 22     | 173           | 134          |
|                  | 2001  | 328           | 21     | 179           | 128          |
| 5227             | Kleinhandel in voeding, n.e.g.                                |               |        |               |              |
|                  | 2000  | 2.153         | 159    | 1.432         | 562          |
|                  | 2001  | 2.080         | 153    | 1.374         | 553          |
| 523              | Farmaceutica, reukwerk en cosmetica                           |               |        |               |              |
|                  | 2000  | 6.519         | 653    | 3.693         | 2.173        |
|                  | 2001  | 6.477         | 653    | 3.691         | 2.133        |
| 5241             | Textiel   |               |        |               |              |
|                  | 2000  | 5.473         | 449    | 3.646         | 1.378        |
|                  | 2001  | 5.086         | 439    | 3.382         | 1.265        |
| 5242             | Kleding   |               |        |               |              |
|                  | 2000  | 8.442         | 1.025  | 5.219         | 2.198        |
|                  | 2001  | 8.314         | 1.040  | 5.132         | 2.142        |
| 5243             | Schoeisel en lederwaren                                       |               |        |               |              |
|                  | 2000  | 2.754         | 234    | 1.684         | 836          |
|                  | 2001  | 2.688         | 226    | 1.632         | 830          |
| 5244             | Meubels en woninginrichting                                   |               |        |               |              |
|                  | 2000  | 5.217         | 484    | 3.120         | 1.613        |
|                  | 2001  | 5.210         | 508    | 3.104         | 1.598        |
| 5245             | Elektrische huishoudapparaten, radio en televisie             |               |        |               |              |
|                  | 2000  | 4.471         | 375    | 2.716         | 1.380        |
|                  | 2001  | 4.333         | 374    | 2.621         | 1.338        |
| 5246             | IJzerwaren, verf en bouwmaterialen                            |               |        |               |              |
|                  | 2000  | 2.621         | 188    | 1.499         | 934          |
|                  | 2001  | 2.598         | 183    | 1.509         | 906          |
| 5247             | Boeken, kranten en kantoorbehoeften                           |               |        |               |              |
|                  | 2000  | 5.727         | 781    | 2.996         | 1.950        |
|                  | 2001  | 5.592         | 739    | 2.951         | 1.902        |
| 5248, 5249       | Kleinhandel, n.e.g.   |               |        |               |              |
|                  | 2000  | 22.400        | 1.924  | 13.393        | 7.083        |
|                  | 2001  | 21.969        | 1.902  | 13.139        | 6.928        |
| 5250             | Tweedehandsgoederen en antiques                               |               |        |               |              |
|                  | 2000  | 4.010         | 701    | 2.028         | 1.281        |
|                  | 2001  | 4.016         | 717    | 2.041         | 1.258        |
| 526              | <i>Niet in winkels</i>  |               |        |               |              |
|                  | 2000  | 6.466         | 648    | 3.955         | 1.863        |
|                  | 2001  | 6.368         | 661    | 3.861         | 1.846        |
| 527              | <i>Reparatie van persoonlijke en huishoudelijke artikelen</i> |               |        |               |              |
|                  | 2000  | 4.422         | 372    | 2.548         | 1.502        |
|                  | 2001  | 4.266         | 361    | 2.450         | 1.455        |

**Aantal bedrijven in het handelsector  
2000 en 2001- vervolg en einde**

|                 |   | België | Brussels Hfst<br>Gewest | Vlaams Gewest | Waals Gewest |
|-----------------|---|--------|-------------------------|---------------|--------------|
| <b>Nace-Bel</b> |   |        |                         |               |              |
| <b>Code</b>     | <b>Activiteit</b>   |        |                         |               |              |
| <b>H</b>        | <b>Hotels en restaurants</b>                              |        |                         |               |              |
|                 | <b>2000</b>   | 55.874 | 5.823                   | 33.856        | 16.195       |
|                 | <b>2001</b>   | 55.041 | 5.795                   | 33.317        | 15.929       |
| 551, 552        | Hotels en overige accommodaties voor kortstondig verblijf |        |                         |               |              |
|                 | <b>2000</b>   | 2.826  | 278                     | 1.484         | 1.064        |
|                 | <b>2001</b>   | 2.877  | 265                     | 1.526         | 1.086        |
| 553, 555        | Restaurants, kantines en catering                         |        |                         |               |              |
|                 | <b>2000</b>   | 29.532 | 3.745                   | 17.607        | 8.180        |
|                 | <b>2001</b>   | 30.046 | 3.883                   | 17.814        | 8.349        |
| 554             | Drankgelegenheden   |        |                         |               |              |
|                 | <b>2000</b>   | 23.516 | 1.800                   | 14.765        | 6.951        |
|                 | <b>2001</b>   | 22.118 | 1.647                   | 13.977        | 6.494        |
| 633             | Reisbureaus   |        |                         |               |              |
|                 | <b>2000</b>   | 1.908  | 385                     | 1.128         | 395          |
|                 | <b>2001</b>   | 1.947  | 385                     | 1.161         | 401          |



## Binnenlandse handel

### T2. Omzet van de grote distributieondernemingen: Kettingindexcijfers weekbericht - Basisjaar 1995 = 100

#### T2.1 Grote distributieondernemingen

|             | Groot warenhuizen met verschillende afdelingen |         |   |                        |                  |
|-------------|--|---------|---|------------------------|------------------|
|             | Totaal   | Voeding | Textiel- en<br>kledingsartikelen,<br>schoenen | Huishoud-<br>artikelen | Andere artikelen |
| 1999        | 109  | 111     | 105   | 112                    | 105              |
| 2000        | 112  | 111     | 112   | 121                    | 107              |
| 2001        | 115  | 114     | 112   | 127                    | 109              |
| <b>2002</b> |  |         |   |                        |                  |
| Januari     | 115  | 113     | 128   | 127                    | 98               |
| Februari    | 107  | 107     | 101   | 119                    | 95               |
| Maart       | 121  | 124     | 105   | 135                    | 111              |
| April       | 114  | 113     | 108   | 134                    | 104              |
| Mei         | 120  | 119     | 105   | 142                    | 111              |
| Juni        | 110  | 112     | 104   | 119                    | 100              |
| Juli        | 122  | 113     | 142   | 138                    | 119              |
| Augustus    | 119  | 121     | 91  | 132                    | 121              |
| September   | 112  | 111     | 107   | 126                    | 102              |

|             | Ondernemingen met bijhuizen |         |   |                        |                     | Super-<br>markten |
|-------------|-----------------------------|---------|---|------------------------|---------------------|-------------------|
|             | Totaal                      | Voeding | Textiel- en<br>kledingsartikelen,<br>schoenen | Huishoud-<br>artikelen | Andere<br>artikelen | Totaal            |
| 1999        | 125                         | 120     | 105   | 120                    | 157                 | 100               |
| 2000        | 132                         | 127     | 105   | 117                    | 171                 | 106               |
| 2001        | 138                         | 133     | 110   | 123                    | 176                 | 110               |
| <b>2002</b> |                             |         |   |                        |                     |                   |
| Januari     | 130                         | 128     | 101   | 118                    | 164                 | 105               |
| Februari    | 126                         | 124     | 82  | 112                    | 171                 | 101               |
| Maart       | 145                         | 142     | 106   | 110                    | 193                 | 115               |
| April       | 141                         | 137     | 125   | 101                    | 172                 | 110               |
| Mei         | 141                         | 144     | 113   | 126                    | 163                 | 116               |
| Juni        | 139                         | 138     | 109   | 117                    | 173                 | 116               |
| Juli        | 141                         | 138     | 130   | 152                    | 157                 | 117               |
| Augustus    | 135                         | 143     | 85  | 127                    | 154                 | 121               |
| September   | 136                         | 131     | 126   | 116                    | 161                 | 108               |

**T2. Omzet van de grote distributieondernemingen:  
Kettingindexcijfers weekbericht - Basisjaar 1995 = 100**

*T2.2 Andere handel en totaal van kleinhandelsondernemingen*

|             | Andere handel |         |   |                        |                  |
|-------------|---------------|---------|---|------------------------|------------------|
|             | Totaal        | Voeding | Textiel- en<br>kledingsartikelen,<br>schoenen | Huishoud-<br>artikelen | Andere artikelen |
| 1999        | 109           | 107     | 109   | 108                    | 112              |
| 2000        | 115           | 106     | 120   | 110                    | 120              |
| 2001        | 119           | 107     | 122   | 115                    | 128              |
| <b>2002</b> |               |         |   |                        |                  |
| Januari     | 118           | 98      | 141   | 103                    | 129              |
| Februari    | 118           | 100     | 90  | 104                    | 141              |
| Maart       | 120           | 111     | 126   | 113                    | 127              |
| April       | 119           | 112     | 116   | 107                    | 128              |
| Mei         | 117           | 120     | 116   | 112                    | 121              |
| Juni        | 118           | 121     | 107   | 104                    | 125              |
| Juli        | 117           | 111     | 117   | 118                    | 122              |
| Augustus    | 110           | 109     | 87  | 102                    | 121              |
| September   | 121           | 120     | 114   | 110                    | 129              |

|             | Totaal van kleinhandelsondernemingen |                  |         |  |                        |                     | Nieuwe personenwagens |                  |
|-------------|--------------------------------------|------------------|---------|--|------------------------|---------------------|-----------------------|------------------|
|             | Waarde                               | Hoeveel-<br>heid | Voeding | Textiel- en<br>kledings-<br>artikelen,<br>schoenen | Huishoud-<br>artikelen | Andere<br>artikelen | Waarde                | Hoeveel-<br>heid |
| 1999        | 115                                  | 111              | 117     | 110  | 111                    | 119                 | 149                   | 136              |
| 2000        | 121                                  | 116              | 115     | 129  | 119                    | 138                 | 159                   | 143              |
| 2001        | 127                                  | 119              | 121     | 132  | 125                    | 144                 | 157                   | 137              |
| <b>2002</b> |                                      |                  |         |  |                        |                     |                       |                  |
| Januari     | 124                                  | 114              | 112     | 150  | 114                    | 145                 | 227                   | 183              |
| Februari    | 122                                  | 113              | 112     | 97   | 112                    | 135                 | 200                   | 172              |
| Maart       | 129                                  | 118              | 126     | 134  | 122                    | 154                 | 203                   | 173              |
| April       | 127                                  | 116              | 123     | 133  | 116                    | 139                 | 203                   | 170              |
| Mei         | 128                                  | 116              | 130     | 129  | 123                    | 136                 | 163                   | 134              |
| Juni        | 126                                  | 115              | 127     | 121  | 116                    | 141                 | 154                   | 123              |
| Juli        | 128                                  | 117              | 123     | 134  | 133                    | 136                 | 143                   | 114              |
| Augustus    | 121                                  | 111              | 126     | 96   | 115                    | 141                 | 104                   | 85               |
| September   | 126                                  | 115              | 120     | 129  | 119                    | 143                 | 124                   | 103              |
| Oktober     |                                      |                  |         |  |                        |                     | 152                   | 123              |

## Buitenlandse handel

### invoer en uitvoer volgens continenten (in miljard euro's) (bijgeschat)

|             | Algemeen totaal |               | Europa |         | Waarvan Europese Unie* |         | Afrika |         |
|-------------|-----------------|---------------|--------|---------|------------------------|---------|--------|---------|
|             | Invoer          | Uitvoer       | Invoer | Uitvoer | Invoer                 | Uitvoer | Invoer | Uitvoer |
|             | 1               | 2             | 3      | 4       | 5                      | 6       | 7      | 8       |
| 1999        | <b>154,64</b>   | <b>168,10</b> | -      | -       | 108,85                 | 128,36  | -      | -       |
| 2000        | <b>190,21</b>   | <b>203,72</b> | -      | -       | 130,47                 | 151,74  | -      | -       |
| <b>2001</b> |                 |               |        |         |                        |         |        |         |
| januari     | <b>16,83</b>    | <b>17,63</b>  | 12,54  | 13,98   | 11,50                  | 13,44   | 0,47   | 0,27    |
| februari    | <b>16,71</b>    | <b>17,60</b>  | 12,15  | 13,83   | 11,70                  | 13,21   | 0,50   | 0,32    |
| maart       | <b>18,07</b>    | <b>19,73</b>  | 13,11  | 15,94   | 12,57                  | 15,00   | 0,55   | 0,37    |
| april       | <b>15,94</b>    | <b>16,63</b>  | 11,50  | 13,34   | 10,96                  | 12,57   | 0,50   | 0,32    |
| mei         | <b>17,06</b>    | <b>17,90</b>  | 12,35  | 14,18   | 11,58                  | 13,51   | 0,52   | 0,37    |
| juni        | <b>16,78</b>    | <b>18,32</b>  | -      | -       | 11,65                  | 13,81   | 0,52   | 0,35    |
| juli        | <b>15,10</b>    | <b>17,03</b>  | -      | -       | 10,04                  | 12,37   | 0,42   | 0,32    |
| augustus    | <b>14,43</b>    | <b>12,12</b>  | -      | -       | 9,69                   | 11,23   | 0,42   | 0,27    |
| september   | <b>15,42</b>    | <b>17,15</b>  | 12,00  | 14,11   | 11,13                  | 13,16   | 0,40   | 0,27    |
| oktober     | <b>16,26</b>    | <b>17,95</b>  | 13,01  | 15,87   | 11,25                  | 13,66   | 0,47   | 0,35    |
| november    | <b>15,97</b>    | <b>17,09</b>  | 11,95  | 13,76   | 10,98                  | 12,69   | 0,46   | 0,33    |
| december    | <b>16,49</b>    | <b>16,10</b>  | 13,10  | 12,76   | 12,27                  | 11,94   | 0,38   | 0,34    |
| <b>2002</b> |                 |               |        |         |                        |         |        |         |
| januari     | <b>17,53</b>    | <b>18,34</b>  | 13,50  | 14,68   | 12,68                  | 13,73   | 0,47   | 0,28    |
| februari    | <b>16,44</b>    | <b>17,76</b>  | -      | -       | -                      | -       | -      | -       |
| maart       | <b>18,13</b>    | <b>19,84</b>  | -      | -       | -                      | -       | -      | -       |
| april       | <b>17,06</b>    | <b>18,41</b>  | 12,98  | 14,50   | 12,03                  | 13,44   | 0,51   | 0,32    |
| mei         | <b>16,96</b>    | <b>18,82</b>  | 11,68  | 13,40   | 9,86                   | 11,26   | 0,58   | 0,32    |
| juni        | <b>17,04</b>    | <b>18,73</b>  | 11,98  | 13,46   | 10,18                  | 11,41   | 0,52   | 0,35    |
| juli        | <b>15,80</b>    | <b>18,29</b>  | 11,08  | 12,94   | 9,51                   | 10,77   | 0,51   | 0,32    |
| augustus    | <b>15,03</b>    | <b>15,59</b>  | 10,47  | 11,44   | 9,01                   | 9,40    | 0,46   | 0,28    |
| september   | <b>17,56</b>    | <b>19,87</b>  | 12,74  | 14,66   | 10,99                  | 12,35   | 0,46   | 0,38    |

### Invoer en uitvoer volgens voornaamste landen (in miljard euro's) (bijgeschat)

|             | Frankrijk |         | Nederland |         | Duitsland |         | Italië |         |
|-------------|-----------|---------|-----------|---------|-----------|---------|--------|---------|
|             | Invoer    | Uitvoer | Invoer    | Uitvoer | Invoer    | Uitvoer | Invoer | Uitvoer |
|             | 1         | 2       | 3         | 4       | 5         | 6       | 7      | 8       |
| <b>2001</b> |           |         |           |         |           |         |        |         |
| januari     | 2,26      | 3,02    | 3,00      | 2,08    | 2,68      | 2,97    | 0,67   | 0,99    |
| februari    | 1,88      | 2,95    | 2,83      | 1,98    | 2,75      | 3,07    | 0,69   | 1,09    |
| maart       | 2,21      | 3,27    | 2,88      | 2,33    | 3,00      | 3,59    | 0,77   | 1,21    |
| april       | 2,06      | 2,85    | 2,83      | 2,01    | 2,48      | 2,97    | 0,57   | 0,99    |
| mei         | 2,01      | 2,97    | 2,85      | 2,11    | 2,53      | 3,10    | 0,64   | 1,02    |
| juni        | 2,33      | 3,20    | 2,80      | 2,23    | 2,58      | 3,12    | 0,67   | 1,04    |
| juli        | 1,88      | 2,95    | 2,53      | 1,88    | 2,38      | 2,88    | 0,59   | 0,97    |
| augustus    | 1,76      | 2,40    | 2,68      | 1,93    | 2,40      | 2,90    | 0,50   | 0,67    |
| september   | 2,35      | 3,20    | 2,68      | 2,11    | 2,33      | 3,17    | 0,69   | 1,09    |
| oktober     | 2,18      | 3,12    | 2,68      | 2,26    | 2,68      | 3,22    | 0,82   | 1,12    |
| november    | 2,29      | 2,94    | 2,41      | 2,06    | 2,60      | 3,04    | 0,64   | 1,01    |
| december    | 2,10      | 2,64    | 2,39      | 1,87    | 2,71      | 3,34    | 0,91   | 0,83    |
| <b>2002</b> |           |         |           |         |           |         |        |         |
| januari     | 2,42      | 3,11    | 2,91      | 2,23    | 2,81      | 3,45    | 0,86   | 1,05    |
| februari    | -         | -       | -         | -       | -         | -       | -      | -       |
| maart       | -         | -       | -         | -       | -         | -       | -      | -       |
| april       | 2,11      | 3,03    | 2,74      | 2,27    | 2,99      | 3,21    | 0,63   | 1,04    |
| mei         | 1,92      | 2,82    | 2,67      | 2,25    | 2,68      | 3,37    | 0,65   | 1,08    |
| juni        | 2,06      | 3,04    | 2,53      | 2,15    | 3,02      | 3,66    | 0,63   | 0,94    |
| juli        | 2,08      | 2,91    | 2,45      | 2,02    | 2,75      | 3,25    | 0,58   | 1,01    |
| augustus    | 1,57      | 2,24    | 2,41      | 1,93    | 2,70      | 3,19    | 0,42   | 0,67    |
| september   | 2,11      | 3,28    | 2,73      | 2,29    | 3,04      | 4,00    | 0,66   | 1,02    |

(\*) Voor meer uitleg zie inleiding en toelichtingen.

## Buitenlandse handel

| Amérika |         | Azie   |         | Océanië* |         |             |  |
|---------|---------|--------|---------|----------|---------|-------------|--|
| Invoer  | Uitvoer | Invoer | Uitvoer | Invoer   | Uitvoer |             |  |
| 9       | 10      | 11     | 12      | 13       | 14      |             |  |
| -       | -       | -      | -       | -        | -       | 1999        |  |
| -       | -       | -      | -       | -        | -       | 2000        |  |
|         |         |        |         |          |         | <b>2001</b> |  |
| 1,69    | 1,24    | 2,01   | 1,51    | 0,05     | 0,07    | januari     |  |
| 1,51    | 1,41    | 1,78   | 1,49    | 0,07     | 0,07    | februari    |  |
| 1,76    | 1,39    | 2,01   | 1,56    | 0,07     | 0,10    | maart       |  |
| 1,61    | 1,14    | 1,71   | 1,36    | 0,07     | 0,10    | april       |  |
| 1,76    | 1,24    | 1,88   | 1,54    | 0,10     | 0,07    | mei         |  |
| 1,66    | 1,29    | 1,74   | 1,54    | 0,12     | 0,10    | juni        |  |
| 1,56    | 1,31    | 1,86   | 1,74    | 0,10     | 0,10    | juli        |  |
| 1,49    | 0,97    | 1,78   | 1,17    | 0,10     | 0,07    | augustus    |  |
| 1,31    | 1,14    | 1,69   | 1,36    | 0,05     | 0,10    | september   |  |
| 1,56    | 1,26    | 1,98   | 1,46    | 0,07     | 0,10    | oktober     |  |
| 1,58    | 1,43    | 1,91   | 1,39    | 0,06     | 0,08    | november    |  |
| 1,30    | 1,34    | 1,67   | 1,51    | 0,05     | 0,08    | december    |  |
|         |         |        |         |          |         | <b>2002</b> |  |
| 1,43    | 1,74    | 2,00   | 1,49    | 0,13     | 0,08    | januari     |  |
| -       | -       | -      | -       | -        | -       | februari    |  |
| -       | -       | -      | -       | -        | -       | maart       |  |
| 1,49    | 1,77    | 1,96   | 1,65    | 0,09     | 0,11    | april       |  |
| 1,58    | 1,94    | 1,99   | 1,78    | 0,11     | 0,11    | mei         |  |
| 1,59    | 1,69    | 1,88   | 1,68    | 0,10     | 0,10    | juni        |  |
| 1,48    | 1,82    | 1,82   | 1,87    | 0,09     | 0,15    | juli        |  |
| 1,42    | 1,54    | 1,79   | 1,19    | 0,10     | 0,08    | augustus    |  |
| 1,47    | 1,65    | 1,91   | 1,71    | 0,07     | 0,11    | september   |  |

| Verenigd Koninkrijk |         | Spanje |         | Zweden* |         | Verenigde Staten |         |             |  |
|---------------------|---------|--------|---------|---------|---------|------------------|---------|-------------|--|
| Invoer              | Uitvoer | Invoer | Uitvoer | Invoer  | Uitvoer | Invoer           | Uitvoer |             |  |
| 9                   | 10      | 11     | 12      | 13      | 14      | 15               | 16      |             |  |
| 1,44                | 1,88    | 0,30   | 0,64    | 0,32    | 0,25    | 1,17             | 0,97    | <b>2001</b> |  |
| 1,36                | 1,71    | 0,32   | 0,67    | 0,35    | 0,25    | 1,07             | 1,09    | januari     |  |
| 1,41                | 1,96    | 0,37   | 0,82    | 0,40    | 0,27    | 1,31             | 1,04    | februari    |  |
| 1,12                | 1,59    | 0,27   | 0,64    | 0,35    | 0,22    | 1,12             | 0,84    | maart       |  |
| 1,31                | 1,81    | 0,35   | 0,69    | 0,35    | 0,27    | 1,24             | 0,94    | april       |  |
| 1,39                | 1,86    | 0,35   | 0,74    | 0,37    | 0,25    | 1,21             | 0,99    | mei         |  |
| 1,24                | 1,74    | 0,30   | 0,69    | 0,22    | 0,17    | 1,12             | 0,99    | juni        |  |
| 0,99                | 1,59    | 0,22   | 0,52    | 0,35    | 0,20    | 1,02             | 0,67    | juli        |  |
| 1,17                | 1,59    | 0,30   | 0,69    | 0,42    | 0,22    | 0,92             | 0,84    | augustus    |  |
| 1,24                | 1,83    | 0,30   | 0,74    | 0,45    | 0,25    | 1,14             | 0,97    | september   |  |
| 1,22                | 1,71    | 0,31   | 0,62    | 0,41    | 0,22    | 1,11             | 1,14    | oktober     |  |
| 1,05                | 1,44    | 0,31   | 0,67    | 0,36    | 0,24    | 0,95             | 1,03    | november    |  |
|                     |         |        |         |         |         | <b>2002</b>      |         | december    |  |
| 1,28                | 1,70    | 0,31   | 0,67    | 0,39    | 0,25    | 1,04             | 1,40    | januari     |  |
| -                   | -       | -      | -       | -       | -       | -                | -       | februari    |  |
| -                   | -       | -      | -       | -       | -       | -                | -       | maart       |  |
| 1,23                | 1,78    | 0,33   | 0,66    | 0,40    | 0,25    | 1,05             | 1,45    | april       |  |
| 1,33                | 1,73    | 0,35   | 0,72    | 0,36    | 0,26    | 1,14             | 1,58    | mei         |  |
| 1,34                | 1,68    | 0,30   | 0,68    | 0,38    | 0,22    | 1,16             | 1,32    | juni        |  |
| 1,21                | 1,84    | 0,29   | 0,65    | 0,24    | 0,21    | 1,08             | 1,43    | juli        |  |
| 1,08                | 1,66    | 0,24   | 0,50    | 0,30    | 0,24    | 1,06             | 1,29    | augustus    |  |
| 1,23                | 1,89    | 0,30   | 0,75    | 0,43    | 0,26    | 1,08             | 1,28    | september   |  |

# Buitenlandse handel

## Buitenlandse handel in absolute cijfers - totaal cijfers (bijgeschat)\*

|             | Algemeen totaal |             |       |                    | Handel binnen E.U.* |         |
|-------------|-----------------|-------------|-------|--------------------|---------------------|---------|
|             | Invoer          | uitvoer     | Saldo | Dekkingspercentage | Invoer              | uitvoer |
|             | 1               | 2           | 3     | 4                  | 5                   | 6       |
| 1999        | 154,64          | 168,10      | 13,46 | 108,7              | 108,85              | 128,36  |
| 2000        | 190,21          | 203,72      | 13,51 | 107,1              | 130,47              | 151,74  |
| <b>2000</b> | <b>0,00</b>     | <b>0,00</b> |       |                    | 0,00                | 0,00    |
| juli        | 14,28           | 15,96       | 1,69  | 111,9              | 9,62                | 11,50   |
| augustus    | 14,97           | 14,48       | -0,50 | 96,8               | 9,99                | 10,88   |
| september   | 16,61           | 18,77       | 2,16  | 113,0              | 11,45               | 13,83   |
| oktober     | 17,25           | 19,26       | 2,01  | 111,6              | 11,55               | 14,28   |
| november    | 18,15           | 18,27       | 0,12  | 100,8              | 12,27               | 13,41   |
| december    | 16,34           | 16,98       | 0,64  | 103,9              | 11,48               | 12,52   |
| <b>2001</b> | <b>0,00</b>     | <b>0,00</b> |       |                    | 0,00                | 0,00    |
| januari     | 16,83           | 17,63       | 0,79  | 104,8              | 11,50               | 13,44   |
| februari    | 16,71           | 17,60       | 0,89  | 105,4              | 11,70               | 13,21   |
| maart       | 18,07           | 19,73       | 1,66  | 109,2              | 12,57               | 15,00   |
| april       | 15,94           | 16,63       | 0,69  | 104,3              | 10,96               | 12,57   |
| mei         | 17,06           | 17,90       | 0,84  | 105,0              | 11,58               | 13,51   |
| juni        | 16,78           | 18,32       | 1,54  | 109,1              | 11,65               | 13,81   |
| juli        | 15,10           | 17,03       | 1,93  | 112,8              | 10,04               | 12,37   |
| augustus    | 14,43           | 12,12       | -2,31 | 100,6              | 9,69                | 11,23   |
| september   | 15,42           | 17,15       | 1,74  | 111,2              | 11,13               | 13,16   |
| oktober     | 16,26           | 17,95       | 1,69  | 110,4              | 11,25               | 13,66   |
| november    | 15,97           | 17,09       | 1,18  | 107,0              | 10,98               | 12,69   |
| december    | 16,49           | 16,10       | -0,40 | 97,6               | 12,27               | 11,94   |
| <b>2002</b> |                 |             |       |                    |                     |         |
| januari     | 17,53           | 18,34       | 0,81  | 104,6              | 12,68               | 13,73   |
| februari    | 16,44           | 17,76       | 1,32  | 108,1              | 11,72               | 12,99   |
| maart       | 18,13           | 19,84       | 1,71  | 109,3              | 13,11               | 14,71   |
| april       | 17,06           | 18,41       | 1,35  | 107,9              | 12,03               | 13,44   |
| mei         | 16,96           | 18,82       | 1,85  | 110,9              | 9,86                | 11,26   |
| juni        | 17,04           | 18,72       | 1,68  | 109,9              | 11,98               | 13,46   |
| juli        | 15,80           | 18,29       | 2,49  | 115,8              | 11,08               | 12,94   |
| augustus    | 15,03           | 15,59       | 0,56  | 103,7              | 10,47               | 11,44   |
| september   | 17,56           | 19,87       | 2,31  | 113,2              | 12,74               | 14,66   |

(\*) Voor meer uitleg zie inleiding en toelichtingen.



# Buitenlandse handel

| Handel binnen E.U.* (vervolg) |                    | Handel buiten E.U. |         |       |                    |             |
|-------------------------------|--------------------|--------------------|---------|-------|--------------------|-------------|
| Saldo                         | Dekkingspercentage | Invoer             | uitvoer | Saldo | Dekkingspercentage |             |
| 7                             | 8                  | 9                  | 10      | 11    | 12                 |             |
| 19,51                         | 117,9              | 45,79              | 39,74   | -6,05 | 86,8               | 1999        |
| 21,27                         | 116,3              | 59,74              | 52,01   | -7,73 | 87,0               | 2000        |
|                               |                    | 0,00               | 0,00    |       |                    | <b>2000</b> |
| 1,88                          | 119,5              | 4,66               | 4,49    | -0,17 | 96,2               | juli        |
| 0,89                          | 109,1              | 4,98               | 3,59    | -1,39 | 72,1               | augustus    |
| 2,38                          | 120,6              | 5,16               | 4,96    | -0,20 | 96,1               | september   |
| 2,73                          | 123,5              | 5,70               | 4,98    | -0,72 | 87,4               | oktober     |
| 1,14                          | 109,2              | 5,85               | 4,86    | -0,99 | 83,1               | november    |
| 1,04                          | 109,0              | 4,86               | 4,46    | -0,40 | 91,8               | december    |
|                               |                    | 0,00               | 0,00    |       |                    | <b>2001</b> |
| 1,93                          | 116,7              | 5,30               | 4,19    | -1,12 | 78,9               | januari     |
| 1,51                          | 112,9              | 5,01               | 4,39    | -0,62 | 88,0               | februari    |
| 2,43                          | 119,3              | 5,53               | 4,76    | -0,77 | 86,2               | maart       |
| 1,61                          | 114,6              | 5,01               | 4,09    | -0,92 | 81,7               | april       |
| 1,93                          | 116,7              | 5,48               | 4,41    | -1,07 | 80,3               | mei         |
| 2,16                          | 118,0              | 5,16               | 4,49    | -0,67 | 87,3               | juni        |
| 2,33                          | 123,0              | 5,06               | 4,66    | -0,40 | 92,7               | juli        |
| 1,54                          | 115,8              | 4,73               | 3,40    | -1,34 | 71,4               | augustus    |
| 2,03                          | 118,2              | 4,31               | 3,99    | -0,32 | 92,5               | september   |
| 2,40                          | 121,4              | 5,01               | 4,29    | -0,72 | 85,6               | oktober     |
| 1,71                          | 115,5              | 4,97               | 4,40    | -0,58 | 88,5               | november    |
| -0,33                         | 97,3               | 4,22               | 4,17    | -0,06 | 98,8               | december    |
|                               |                    |                    |         |       |                    | <b>2002</b> |
| 1,05                          | 108,3              | 4,86               | 4,61    | -0,24 | 94,9               | januari     |
| 1,27                          | 110,8              | 4,71               | 4,76    | 0,05  | 101,1              | februari    |
| 1,60                          | 112,2              | 5,01               | 5,12    | 0,11  | 102,2              | maart       |
| 1,41                          | 111,7              | 5,02               | 4,96    | -0,06 | 98,8               | april       |
| 1,40                          | 114,2              | 5,28               | 5,41    | 0,13  | 102,5              | mei         |
| 1,48                          | 112,4              | 5,05               | 5,26    | 0,21  | 104,2              | juni        |
| 1,86                          | 116,8              | 4,72               | 5,35    | 0,63  | 113,3              | juli        |
| 0,97                          | 109,3              | 4,56               | 4,15    | -0,41 | 91,0               | augustus    |
| 1,92                          | 115,1              | 4,82               | 5,21    | 0,39  | 108,1              | september   |

**Aantal en tonnenmaat van de binnengevaren zeeschepen (in 1000 brutoregisteren)\***

|             | Alle Belgische havens |            |        |            | Antwerpen |            |
|-------------|-----------------------|------------|--------|------------|-----------|------------|
|             | Geladen               |            | Ledig  |            | Geladen   |            |
|             | Aantal                | Tonnenmaat | Aantal | Tonnenmaat | Aantal    | Tonnenmaat |
|             | 1                     | 2          | 3      | 4          | 5         | 6          |
| 2000        | 2 203                 | 30 315     | 514    | 4 322      | 719       | 11 230     |
| 2001        | 2 161                 | 31 773     | 526    | 4 637      | 686       | 11 922     |
| <b>2001</b> |                       |            |        |            |           |            |
| maart       | 2 275                 | 32 283     | 548    | 4 723      | 706       | 11 854     |
| april       | 2 119                 | 30 645     | 533    | 4 649      | 680       | 11 338     |
| mei         | 2 348                 | 34 375     | 593    | 5 365      | 716       | 12 712     |
| juni        | 2 226                 | 31 631     | 542    | 4 770      | 655       | 11 252     |
| juli        | 2 184                 | 33 222     | 501    | 4 452      | 697       | 12 395     |
| augustus    | 2 248                 | 32 186     | 561    | 4 678      | 688       | 11 741     |
| september   | 2 165                 | 32 363     | 506    | 4 885      | 703       | 12 370     |
| oktober     | 2 177                 | 32 740     | 512    | 4 534      | 676       | 12 084     |
| november    | 2 110                 | 31 843     | 525    | 4 328      | 672       | 11 858     |
| december    | 1 949                 | 30 814     | 491    | 4 338      | 686       | 12 885     |
| <b>2002</b> |                       |            |        |            |           |            |
| januari     | 1 973                 | 30 645     | 485    | 4 342      | 651       | 11 865     |
| februari    | 1 891                 | 28 894     | 469    | 3 957      | 576       | 10 425     |
| maart       | 2 228                 | 33 632     | 527    | 4 983      | 712       | 12 475     |
| april       | 2 145                 | 32 096     | 535    | 4 724      | 676       | 11 796     |
| mei         | 2 253                 | 33 811     | 513    | 4 811      | 673       | 12 301     |
| juni        | 2 234                 | 32 869     | 507    | 4 715      | 716       | 12 249     |
| juli        | 2 260                 | 34 792     | 498    | 4 826      | 747       | 13 091     |

**Aantal en tonnenmaat van de buitengevaren zeeschepen (in 1000 brutoregisteren)\***

|             | Alle Belgische havens |            |        |            | Antwerpen |            |
|-------------|-----------------------|------------|--------|------------|-----------|------------|
|             | Geladen               |            | Ledig  |            | Geladen   |            |
|             | Aantal                | Tonnenmaat | Aantal | Tonnenmaat | Aantal    | Tonnenmaat |
|             | 1                     | 2          | 3      | 4          | 5         | 6          |
| 2000        | 1948                  | 26998      | 585    | 6682       | 758       | 10257      |
| 2001        | 1919                  | 28697      | 580    | 6528       | 747       | 10877      |
| <b>2001</b> |                       |            |        |            |           |            |
| maart       | 1963                  | 28642      | 630    | 6957       | 749       | 10759      |
| april       | 1893                  | 27814      | 563    | 5844       | 707       | 10471      |
| mei         | 2038                  | 30753      | 601    | 6889       | 773       | 11367      |
| juni        | 1987                  | 28897      | 603    | 6637       | 760       | 10722      |
| juli        | 1954                  | 29836      | 569    | 6515       | 739       | 11285      |
| augustus    | 2002                  | 29404      | 599    | 6534       | 791       | 10943      |
| september   | 1930                  | 29361      | 556    | 6645       | 727       | 10675      |
| oktober     | 1984                  | 30067      | 565    | 6965       | 779       | 11576      |
| november    | 1914                  | 29564      | 564    | 5997       | 751       | 11075      |
| december    | 1723                  | 26786      | 536    | 6226       | 738       | 11270      |
| <b>2002</b> |                       |            |        |            |           |            |
| januari     | 1824                  | 28159      | 547    | 6431       | 744       | 11174      |
| februari    | 1773                  | 27307      | 477    | 5099       | 688       | 10609      |
| maart       | 2021                  | 31612      | 575    | 6305       | 774       | 11690      |
| april       | 2022                  | 31171      | 532    | 5554       | 772       | 11957      |
| mei         | 2038                  | 31469      | 597    | 6681       | 777       | 11949      |
| juni        | 1915                  | 30334      | 526    | 6010       | 703       | 11471      |
| juli        | 2045                  | 32763      | 609    | 6812       | 758       | 12038      |

(\*) Voor meer uitleg zie inleiding en toelichtingen

| Antwerpen (vervolg) |            | Gent    |            |        |            |             |
|---------------------|------------|---------|------------|--------|------------|-------------|
| Ledig               |            | Geladen |            | Ledig  |            |             |
| Aantal              | Tonnenmaat | Aantal  | Tonnenmaat | Aantal | Tonnenmaat |             |
| 7                   | 8          | 9       | 10         | 11     | 12         |             |
| 355                 | 2 946      | 161     | 2 217      | 78     | 241        | 2000        |
| 351                 | 2 890      | 151     | 2 100      | 74     | 236        | 2001        |
|                     |            |         |            |        |            | <b>2001</b> |
| 365                 | 2 715      | 172     | 2 367      | 74     | 306        | maart       |
| 335                 | 2 850      | 138     | 2 075      | 75     | 267        | april       |
| 405                 | 3 423      | 139     | 2 064      | 71     | 223        | mei         |
| 343                 | 2 959      | 145     | 2 018      | 92     | 303        | juni        |
| 322                 | 2 638      | 146     | 2 067      | 72     | 201        | juli        |
| 391                 | 3 071      | 167     | 2 128      | 69     | 213        | augustus    |
| 321                 | 2 760      | 139     | 2 069      | 71     | 250        | september   |
| 362                 | 3 305      | 149     | 1 946      | 72     | 279        | oktober     |
| 359                 | 2 795      | 154     | 2 032      | 71     | 231        | november    |
| 326                 | 2 804      | 154     | 2 252      | 76     | 197        | december    |
|                     |            |         |            |        |            | <b>2002</b> |
| 307                 | 2 646      | 145     | 1 943      | 83     | 203        | januari     |
| 308                 | 2 490      | 136     | 1 738      | 70     | 198        | februari    |
| 310                 | 2 550      | 150     | 2 260      | 96     | 296        | maart       |
| 335                 | 2 874      | 137     | 1 780      | 92     | 283        | april       |
| 319                 | 2 918      | 152     | 2 243      | 98     | 382        | mei         |
| 341                 | 2 810      | 120     | 1 599      | 47     | 234        | juni        |
| 303                 | 2 586      | 143     | 1 874      | 83     | 204        | juli        |

| Antwerpen (vervolg) |            | Gent    |            |        |            |             |
|---------------------|------------|---------|------------|--------|------------|-------------|
| Ledig               |            | Geladen |            | Ledig  |            |             |
| Aantal              | Tonnenmaat | Aantal  | Tonnenmaat | Aantal | Tonnenmaat |             |
| 7                   | 8          | 9       | 10         | 11     | 12         |             |
| 307                 | 3932       | 119     | 988        | 127    | 1497       | 2000        |
| 287                 | 3823       | 113     | 941        | 114    | 1390       | 2001        |
|                     |            |         |            |        |            | <b>2001</b> |
| 303                 | 3937       | 121     | 1180       | 127    | 1515       | maart       |
| 280                 | 3576       | 113     | 912        | 109    | 1450       | april       |
| 312                 | 4449       | 107     | 949        | 101    | 1225       | mei         |
| 294                 | 3854       | 132     | 1010       | 104    | 1267       | juni        |
| 284                 | 3882       | 113     | 828        | 117    | 1584       | juli        |
| 282                 | 3653       | 109     | 805        | 127    | 1440       | augustus    |
| 294                 | 4110       | 108     | 964        | 96     | 1279       | september   |
| 278                 | 4041       | 116     | 1056       | 116    | 1246       | oktober     |
| 265                 | 3314       | 107     | 1008       | 118    | 1306       | november    |
| 280                 | 3666       | 113     | 784        | 114    | 1497       | december    |
|                     |            |         |            |        |            | <b>2002</b> |
| 279                 | 3661       | 123     | 865        | 108    | 1342       | januari     |
| 240                 | 3202       | 111     | 914        | 93     | 968        | februari    |
| 282                 | 3558       | 143     | 1088       | 103    | 1533       | maart       |
| 266                 | 3077       | 134     | 1007       | 103    | 1082       | april       |
| 300                 | 3570       | 138     | 1128       | 114    | 1467       | mei         |
| 275                 | 3167       | 85      | 978        | 79     | 884        | juni        |
| 314                 | 3475       | 110     | 841        | 114    | 1228       | juli        |

# Vervoer

## Onderverdeling van het vervoer op de binnenwateren in uitvoer, invoer, doorvoer

|             | Uitvoer |     | Invoer |     | Doorvoer |
|-------------|---------|-----|--------|-----|----------|
|             | Ton     | tkm | Ton    | tkm | Ton      |
|             | 1       | 2   | 3      | 4   | 5        |
| 1998        | 3019    | 123 | 4020   | 216 | 232      |
| 1999        | 2918    | 115 | 4188   | 226 | 273      |
| <b>1999</b> |         |     |        |     |          |
| januari     | 2693    | 96  | 3722   | 190 | 279      |
| februari    | 2689    | 100 | 3416   | 188 | 297      |
| maart       | 3371    | 120 | 4269   | 239 | 294      |
| april       | 2897    | 115 | 4290   | 238 | 318      |
| mei         | 2900    | 111 | 4112   | 225 | 338      |
| juni        | 3027    | 127 | 4690   | 262 | 380      |
| juli        | 2908    | 112 | 4043   | 213 | 269      |
| augustus    | 2724    | 106 | 4357   | 221 | 198      |
| september   | 3053    | 125 | 4354   | 246 | 219      |
| oktober     | 3050    | 133 | 4540   | 245 | 241      |
| november    | 3108    | 130 | 4390   | 233 | 216      |
| december    | 2597    | 105 | 4070   | 213 | 232      |
| <b>2000</b> |         |     |        |     |          |
| januari     | 2886    | 112 | 4172   | 229 | 331      |
| februari    | 2789    | 107 | 4572   | 250 | 319      |
| maart       | 3427    | 128 | 4833   | 264 | 362      |
| april       | 3074    | 105 | 4007   | 207 | 176      |
| mei         | 3462    | 133 | 4902   | 263 | 386      |
| juni        | 3122    | 122 | 4756   | 269 | 330      |
| juli        | 2905    | 110 | 4049   | 224 | 265      |

---

**en binnenlands verkeer (in 1 000 ton en 1 000 000 tkm)\***


---

| Doorvoer (vervolg) | Binnenlands verkeer |     |              | Totaal     |             |  |
|--------------------|---------------------|-----|--------------|------------|-------------|--|
|                    | tkm                 | Ton | tkm          | Ton        | tkm         |  |
| 6                  | 7                   | 8   | 9            | 10         |             |  |
| 30                 | 1645                | 141 | <b>8915</b>  | <b>509</b> | 1998        |  |
| 35                 | 1813                | 162 | <b>9192</b>  | <b>538</b> | 1999        |  |
|                    |                     |     |              |            | <b>1999</b> |  |
| 37                 | 1617                | 141 | <b>8310</b>  | <b>465</b> | januari     |  |
| 40                 | 1501                | 135 | <b>7902</b>  | <b>463</b> | februari    |  |
| 40                 | 1879                | 172 | <b>9813</b>  | <b>571</b> | maart       |  |
| 40                 | 1866                | 177 | <b>9370</b>  | <b>570</b> | april       |  |
| 42                 | 1601                | 141 | <b>8953</b>  | <b>518</b> | mei         |  |
| 47                 | 2010                | 177 | <b>10105</b> | <b>612</b> | juni        |  |
| 33                 | 1715                | 149 | <b>8935</b>  | <b>507</b> | juli        |  |
| 24                 | 1934                | 179 | <b>9214</b>  | <b>530</b> | augustus    |  |
| 27                 | 1957                | 173 | <b>9585</b>  | <b>572</b> | september   |  |
| 31                 | 1869                | 163 | <b>9698</b>  | <b>573</b> | oktober     |  |
| 28                 | 1940                | 167 | <b>9654</b>  | <b>558</b> | november    |  |
| 32                 | 1871                | 166 | <b>8770</b>  | <b>516</b> | december    |  |
|                    |                     |     |              |            | <b>2000</b> |  |
| 46                 | 1958                | 187 | <b>9347</b>  | <b>574</b> | januari     |  |
| 45                 | 1815                | 173 | <b>9496</b>  | <b>576</b> | februari    |  |
| 50                 | 2198                | 204 | <b>10820</b> | <b>646</b> | maart       |  |
| 25                 | 1954                | 172 | <b>9212</b>  | <b>508</b> | april       |  |
| 50                 | 2323                | 202 | <b>11073</b> | <b>648</b> | mei         |  |
| 41                 | 2093                | 185 | <b>10302</b> | <b>618</b> | juni        |  |
| 35                 | 1991                | 177 | <b>9209</b>  | <b>546</b> | juli        |  |

---

## Vervoer

### Bedrijvigheid in de verschillende bekken (in 1 000 000 tkm)\*

|             | Bekken van de<br>Zeeschelde<br>(lengte 306,7 km) | Kempense kanalen<br>(lengte 329,3 km) | Brabantse kanalen<br>(lengte 130,4 km) | Maas en Samber<br>(lengte 306,7 km) |
|-------------|--|---------------------------------------|--|-------------------------------------|
|             | 1  | 2                                     | 3                                      | 4                                   |
| 1998        | 128  | 203                                   | 22                                     | 53                                  |
| 1999        | 131  | 218                                   | 25                                     | 53                                  |
| <b>1999</b> |  |                                       |  |                                     |
| januari     | 123  | 184                                   | 19                                     | 38                                  |
| februari    | 119  | 185                                   | 20                                     | 39                                  |
| maart       | 141  | 241                                   | 28                                     | 54                                  |
| april       | 131  | 233                                   | 26                                     | 61                                  |
| mei         | 125  | 200                                   | 21                                     | 55                                  |
| juni        | 141  | 247                                   | 23                                     | 70                                  |
| juli        | 132  | 199                                   | 31                                     | 38                                  |
| augustus    | 127  | 221                                   | 24                                     | 59                                  |
| september   | 131  | 239                                   | 26                                     | 62                                  |
| oktober     | 137  | 226                                   | 30                                     | 63                                  |
| november    | 135  | 223                                   | 29                                     | 60                                  |
| december    | 133  | 217                                   | 26                                     | 44                                  |
| <b>2000</b> |  |                                       |  |                                     |
| januari     | 139  | 249                                   | 28                                     | 51                                  |
| februari    | 149  | 235                                   | 29                                     | 55                                  |
| maart       | 162  | 266                                   | 31                                     | 62                                  |
| april       | 131  | 240                                   | 27                                     | 55                                  |
| mei         | 155  | 271                                   | 26                                     | 65                                  |
| juni        | 146  | 265                                   | 24                                     | 60                                  |
| juli        | 129  | 237                                   | 24                                     | 56                                  |

### Bedrijvigheid van de Belgische spoorwegen

|             | Reizigersvervoer              |                                      | Goederenvervoer (volledige wagonladingen)<br>(in 1 000 000 tkm) |        |
|-------------|-------------------------------|--------------------------------------|---|--------|
|             | Aantal reizigers<br>(x 1 000) | Aantal reizigers-km<br>(x 1 000 000) | Binnenlands vervoer   | Invoer |
|             | 1                             | 2                                    | 3   | 4      |
| 2001        | 13357                         | 670                                  | 155   | 157    |
| <b>2001</b> |                               |                                      |   |        |
| juni        | 13550                         | 695                                  | 121   | 187    |
| juli        | 11626                         | 665                                  | 107   | 142    |
| augustus    | 11311                         | 664                                  | 126   | 134    |
| september   | 13549                         | 680                                  | 123   | 138    |
| oktober     | 14094                         | 677                                  | 219   | 156    |
| november    | 14274                         | 684                                  | 233   | 132    |
| december    | 13706                         | 670                                  | 175   | 219    |
| <b>2002</b> |                               |                                      |   |        |
| januari     | 12623                         | 542                                  | 122   | 169    |
| februari    | 12306                         | 535                                  | 117   | 197    |
| maart       | 13538                         | 582                                  | 215   | 163    |
| april       | 12650                         | 576                                  | 199   | 195    |
| mei         | 12870                         | 577                                  | 174   | 191    |
| juni        | 12242                         | 563                                  | 141   | 225    |
| juli        | 11613                         | 660                                  | 142   | 181    |
| augustus    | 11159                         | 650                                  | 183   | 154    |
| september   | 14103                         | 705                                  | 150   | 159    |

(\*) Voor meer uitleg zie inleiding en toelichtingen.

| Bekken van de<br>Bovenschedde<br>(lengte 327,7 km) | Centrum en Borinage<br>(lengte 92,6 km) | Ijzerbekken en Kust<br>(lengte 144,4 km) | Totaal     |             |
|--|---|--|------------|-------------|
| 5  | 6                                       | 7  | 8          |             |
| 97   | 5                                       | 1  | <b>509</b> | 1998        |
| 103  | 5                                       | 1  | <b>538</b> | 1999        |
|  |   |  |            | <b>1999</b> |
| 94   | 6                                       | 1  | <b>465</b> | januari     |
| 93   | 5                                       | 1  | <b>463</b> | februari    |
| 98   | 7                                       | 1  | <b>571</b> | maart       |
| 110  | 8                                       | 1  | <b>570</b> | april       |
| 109  | 7                                       | 1  | <b>518</b> | mei         |
| 124  | 6                                       | 1  | <b>612</b> | juni        |
| 102  | 3                                       | 1  | <b>507</b> | juli        |
| 93   | 5                                       | 1  | <b>530</b> | augustus    |
| 107  | 5                                       | 1  | <b>572</b> | september   |
| 110  | 5                                       | 2  | <b>573</b> | oktober     |
| 104  | 6                                       | 1  | <b>558</b> | november    |
| 89   | 5                                       | 1  | <b>516</b> | december    |
|  |   |  |            | <b>2000</b> |
| 100  | 5                                       | 2  | <b>574</b> | januari     |
| 100  | 6                                       | 1  | <b>576</b> | februari    |
| 117  | 7                                       | 1  | <b>646</b> | maart       |
| 53   | 2                                       | 0  | <b>508</b> | april       |
| 123  | 6                                       | 1  | <b>648</b> | mei         |
| 117  | 6                                       | 1  | <b>618</b> | juni        |
| 94   | 5                                       | 1  | <b>545</b> | juli        |

Goederenvervoer - vervolg (volledige wagonladingen) (in 1 000 000 tkm)

| Uitvoer | Doorvoer | Totaal     |             |
|---------|----------|------------|-------------|
| 5       | 6        | 7          |             |
| 246     | 19       | <b>577</b> | 2001        |
|         |          |            | <b>2001</b> |
| 246     | 12       | <b>566</b> | juni        |
| 199     | 26       | <b>473</b> | juli        |
| 269     | 24       | <b>553</b> | augustus    |
| 251     | 17       | <b>530</b> | september   |
| 261     | 16       | <b>563</b> | oktober     |
| 248     | 24       | <b>636</b> | november    |
| 249     | 24       | <b>666</b> | december    |
|         |          |            | <b>2002</b> |
| 180     | 33       | <b>504</b> | januari     |
| 237     | 35       | <b>586</b> | februari    |
| 243     | 15       | <b>634</b> | maart       |
| 296     | 19       | <b>709</b> | april       |
| 304     | 30       | <b>698</b> | mei         |
| 242     | 9        | <b>617</b> | juni        |
| 264     | 10       | <b>596</b> | juli        |
| 217     | 12       | <b>566</b> | augustus    |
| 248     | 10       | <b>565</b> | september   |

**Bedrijvigheid van de luchthaven Brussel Nationaal (evolutie in de tijd) (1)**

|      | Aantal vluchten |              | Aantal passagiers |              | Goederen (2) (ton) |              |
|------|-----------------|--------------|-------------------|--------------|--------------------|--------------|
|      | bij vertrek     | bij aankomst | bij vertrek       | bij aankomst | bij vertrek        | bij aankomst |
| 1996 | 120811          | 120707       | 6863284           | 6657585      | 233978             | 216733       |
| 1997 | 127387          | 127333       | 8070341           | 7864885      | 272271             | 243170       |
| 1998 | 138565          | 138457       | 9308198           | 9173699      | 303971             | 281621       |
| 1999 | 145944          | 145637       | 10052252          | 9972780      | ..                 | ..           |
| 2000 | 152552          | 152428       | 10867076          | 10771389     | 332590             | 290775       |
| 2001 | 143403          | 143373       | 9895186           | 9785629      | 305323             | 254675       |

**2001**

|           |       |       |         |         |       |       |
|-----------|-------|-------|---------|---------|-------|-------|
| Januari   | 12270 | 12204 | 671060  | 709119  | 23746 | 21762 |
| Februari  | 11191 | 12247 | 700672  | 657540  | 26631 | 22090 |
| Maart     | 12657 | 12663 | 861844  | 854487  | 28611 | 25317 |
| April     | 12374 | 12338 | 954139  | 937554  | 24917 | 21093 |
| Mei       | 13146 | 13130 | 955501  | 945660  | 26352 | 21554 |
| Juni      | 12869 | 12858 | 1009711 | 963181  | 26001 | 20758 |
| Juli      | 13394 | 13355 | 1171038 | 1046498 | 25436 | 19586 |
| Augustus  | 13129 | 13157 | 999726  | 1090091 | 23742 | 18929 |
| September | 12434 | 12497 | 933842  | 964325  | 25737 | 21824 |
| Oktober   | 12590 | 12578 | 776189  | 767993  | 25345 | 20192 |
| November  | 8771  | 8838  | 424589  | 461254  | 24925 | 20661 |
| December  | 8582  | 8572  | 431170  | 387095  | 23836 | 20871 |

**2002**

|           |       |       |        |        |       |       |
|-----------|-------|-------|--------|--------|-------|-------|
| Januari   | 9214  | 9160  | 388406 | 402045 | 21747 | 18577 |
| Februari  | 8715  | 8706  | 441932 | 414691 | 21194 | 18739 |
| Maart     | 9523  | 9526  | 571206 | 506206 | 24724 | 21890 |
| April     | 9772  | 9744  | 597263 | 594562 | 22268 | 18558 |
| Mei       | 10624 | 10626 | 664343 | 647293 | 21375 | 17887 |
| Juni      | 10253 | 10233 | 685986 | 629556 | 23130 | 18556 |
| Juli      | 10901 | 10841 | 840551 | 710696 | 21252 | 17599 |
| Augustus  | 10601 | 10670 | 714685 | 801697 | 19882 | 16125 |
| September | 10592 | 10577 | 728561 | 739909 | 22372 | 19469 |
| Oktober   | 10664 | 10685 | 679390 | 666502 | 25255 | 20790 |

(1) Enkel verkeer met handelskarakter

(2) Alleen vrachtgoed



## Tot het verkeer toegelaten motorvoertuigen

### Nieuwe motorvoertuigen

|             | Voertuigen voor |                        |                 |                   |                  | Totaal       | Motor fietsen |
|-------------|-----------------|------------------------|-----------------|-------------------|------------------|--------------|---------------|
|             | Personen-auto's | Autobussen en autocars | goederenvervoer | Landbouwtractoren | Andere tractoren |              |               |
|             | 1               | 2                      | 3               | 4                 | 5                | 6            | 7             |
| 2001        | 41648           | 80                     | 5363            | 244               | 480              | <b>47816</b> | 1760          |
| <b>2001</b> |                 |                        |                 |                   |                  |              |               |
| augustus    | 33795           | 62                     | 4187            | 228               | 367              | <b>38639</b> | 1835          |
| september   | 31295           | 97                     | 4101            | 194               | 529              | <b>36216</b> | 1097          |
| oktober     | 42625           | 34                     | 5180            | 249,0             | 448              | <b>48536</b> | 1045          |
| november    | 33625           | 69                     | 3984            | 154               | 274              | <b>38106</b> | 622           |
| december    | 21538           | 30                     | 2713            | 119               | 102              | <b>24502</b> | 291           |
| <b>2002</b> |                 |                        |                 |                   |                  |              |               |
| januari     | 56421           | 116                    | 6331            | 223               | 631              | <b>63722</b> | 1121          |
| februari    | 53152           | 80                     | 5026            | 238               | 311              | <b>58807</b> | 2112          |
| maart       | 53536           | 88                     | 5613            | 411               | 435              | <b>60083</b> | 2702          |
| april       | 52408           | 88                     | 5145            | 445               | 506              | <b>58592</b> | 3196          |
| mei         | 41454           | 62                     | 4472            | 374               | 469              | <b>46831</b> | 2712          |
| juni        | 38271           | 79                     | 4396            | 344               | 415              | <b>43505</b> | 2610          |
| juli        | 35306           | 56                     | 4278            | 356               | 331              | <b>40327</b> | 2349          |
| augustus    | 26414           | 86                     | 3197            | 269               | 278              | <b>30244</b> | 1717          |
| september   | 31917           | 110                    | 3826            | 217               | 468              | <b>36538</b> | 1305          |
| oktober     | 38030           | 60                     | 4661            | 264               | 379              | <b>43394</b> | 923           |
| november    | 27534           | 101                    | 3579            | 162               | 270              | <b>31646</b> | 499           |

### Tweedehands motorvoertuigen

|             | Voertuigen voor |                        |                 |                   |                  | Totaal |
|-------------|-----------------|------------------------|-----------------|-------------------|------------------|--------|
|             | Personen-auto's | Autobussen en autocars | goederenvervoer | Landbouwtractoren | Andere tractoren |        |
|             | 8               | 9                      | 10              | 11                | 12               | 13     |
| 2001        | 57259           | 92                     | 6270            | 522               | 407              | 64548  |
| <b>2001</b> |                 |                        |                 |                   |                  |        |
| augustus    | 54060           | 161                    | 5904            | 496               | 330              | 60951  |
| september   | 53093           | 92                     | 5591            | 451               | 421              | 59648  |
| oktober     | 62695           | 70                     | 6914            | 416               | 357              | 70452  |
| november    | 52333           | 49                     | 5650            | 346               | 256              | 58634  |
| december    | 41747           | 64                     | 4683            | 300               | 238              | 47032  |
| <b>2002</b> |                 |                        |                 |                   |                  |        |
| januari     | 58576           | 93                     | 7075            | 475               | 544              | 66763  |
| februari    | 57851           | 85                     | 6503            | 501               | 381              | 65321  |
| maart       | 63721           | 82                     | 6956            | 712               | 295              | 71766  |
| april       | 63384           | 103                    | 7007            | 612               | 389              | 71495  |
| mei         | 61141           | 58                     | 6487            | 562               | 334              | 68582  |
| juni        | 59231           | 49                     | 6396            | 523               | 343              | 66542  |
| juli        | 63472           | 52                     | 6675            | 574               | 332              | 71105  |
| augustus    | 49214           | 82                     | 5388            | 495               | 320              | 55499  |
| september   | 55816           | 44                     | 6204            | 462               | 382              | 62908  |
| oktober     | 61713           | 69                     | 7263            | 456               | 425              | 69926  |
| november    | 48664           | 60                     | 5655            | 385               | 280              | 55044  |

(\*) Voor meer uitleg zie inleiding en toelichtingen

## Toerisme en hotelwezen

### Aantal overnachtingen in België (in duizend)\*

|             | Volgens het gewest van bestemming |                                     |               |              |
|-------------|-----------------------------------|-------------------------------------|---------------|--------------|
|             | Totaal                            | Brussels Hoofd-<br>stedelijk Gewest | Vlaams Gewest | Waals Gewest |
|             | 1                                 | 2                                   | 3             | 4            |
| 2000        | <b>29215,3</b>                    | 4496,9                              | 17862,7       | 6855,8       |
| 2001        | <b>28693,9</b>                    | 4418,6                              | 17364,5       | 6910,8       |
| <b>2001</b> |                                   |                                     |               |              |
| januari     | <b>1216,7</b>                     | 277,0                               | 707,8         | 231,9        |
| februari    | <b>1496,8</b>                     | 294,3                               | 884,4         | 318,1        |
| maart       | <b>1816,6</b>                     | 378,6                               | 1095,8        | 342,2        |
| april       | <b>2477,6</b>                     | 391,6                               | 1569,8        | 516,2        |
| mei         | <b>2514,3</b>                     | 414,4                               | 1481,7        | 618,2        |
| juni        | <b>2413,8</b>                     | 387,7                               | 1467,9        | 558,3        |
| juli        | <b>4592,7</b>                     | 362,7                               | 2860,6        | 1369,5       |
| augustus    | <b>4255,6</b>                     | 385,3                               | 2666          | 1204,3       |
| september   | <b>2298,5</b>                     | 423,2                               | 1397,9        | 477,5        |
| oktober     | <b>2210,8</b>                     | 353,9                               | 1336,4        | 520,5        |
| november    | <b>1621,9</b>                     | 341,6                               | 928,4         | 351,9        |
| december    | <b>1539,9</b>                     | 319,0                               | 862,0         | 358,9        |
| <b>2002</b> |                                   |                                     |               |              |
| januari     | <b>1113,5</b>                     | 278,9                               | 626,4         | 208,2        |
| februari    | <b>1589,5</b>                     | 307,9                               | 953,0         | 328,6        |
| maart       | <b>1877,1</b>                     | 382,3                               | 1136,8        | 358,0        |
| april       | <b>2281,1</b>                     | 415,9                               | 1394,8        | 470,5        |
| mei         | <b>2767,6</b>                     | 445,3                               | 1659,4        | 662,9        |
| juni        | <b>2390,8</b>                     | 398,0                               | 1492,5        | 500,3        |

### Aantal aankomsten in België (in duizend)\*

|             | Volgens het gewest van bestemming |                                     |               |              |
|-------------|-----------------------------------|-------------------------------------|---------------|--------------|
|             | Totaal                            | Brussels Hoofd-<br>stedelijk Gewest | Vlaams Gewest | Waals Gewest |
|             | 1                                 | 2                                   | 3             | 4            |
| 2000        | <b>10723,9</b>                    | 2381,8                              | 6004,7        | 2337,4       |
| 2001        | <b>10806,6</b>                    | 2340,3                              | 6059,9        | 2406,9       |
| <b>2001</b> |                                   |                                     |               |              |
| januari     | <b>535,4</b>                      | 154,4                               | 288,8         | 92,2         |
| februari    | <b>671,1</b>                      | 159,2                               | 373,6         | 138,3        |
| maart       | <b>810,2</b>                      | 197,2                               | 464,3         | 148,7        |
| april       | <b>983,2</b>                      | 205,7                               | 578,6         | 198,8        |
| mei         | <b>1028,1</b>                     | 214,7                               | 576,2         | 237,2        |
| juni        | <b>988,7</b>                      | 209,5                               | 555,0         | 223,9        |
| juli        | <b>1204,9</b>                     | 194,0                               | 694,1         | 316,9        |
| augustus    | <b>1188,9</b>                     | 196,5                               | 688,8         | 303,6        |
| september   | <b>945,2</b>                      | 216,6                               | 528,8         | 199,7        |
| oktober     | <b>922,7</b>                      | 190,1                               | 517,6         | 215,0        |
| november    | <b>752,9</b>                      | 184,2                               | 406,2         | 162,6        |
| december    | <b>673,3</b>                      | 170,6                               | 349,7         | 153,0        |
| <b>2002</b> |                                   |                                     |               |              |
| januari     | <b>506,3</b>                      | 146,3                               | 267,9         | 92,0         |
| februari    | <b>701,0</b>                      | 165,1                               | 396,2         | 139,7        |
| maart       | <b>849,6</b>                      | 195,6                               | 485,7         | 168,3        |
| april       | <b>947,0</b>                      | 215,4                               | 544,9         | 186,7        |
| mei         | <b>1131,6</b>                     | 233,6                               | 635,7         | 262,3        |
| juni        | <b>953,0</b>                      | 206,3                               | 537,5         | 209,2        |

(\*) Voor meer uitleg zie inleiding en toelichtingen.

## Toerisme en hotelwezen

### Volgens land van gewoon verblijf

| België      | Frankrijk | Nederland | Verenigd Koninkrijk | Duitsland | Verenigde Staten |           |
|-------------|-----------|-----------|---------------------|-----------|------------------|-----------|
| 5           | 6         | 7         | 8                   | 9         | 10               |           |
| 13689,2     | 1584,7    | 4826,4    | 2492,9              | 2315,4    | 738,2            | 2000      |
| 13320,6     | 1573,6    | 4911,2    | 2647,1              | 2192,7    | 692,3            | 2001      |
| <b>2001</b> |           |           |                     |           |                  |           |
| 465,4       | 92,2      | 211,5     | 101,7               | 113,0     | 36,6             | januari   |
| 636,6       | 144,3     | 207,0     | 154,7               | 109,0     | 42,6             | februari  |
| 771,5       | 120,9     | 280,2     | 205,1               | 129,2     | 58,2             | maart     |
| 1150,3      | 165,4     | 312,5     | 258,9               | 221,0     | 63,2             | april     |
| 1067,8      | 130,5     | 479,4     | 263,2               | 187,0     | 78,6             | mei       |
| 1032,2      | 130,3     | 410,2     | 224,4               | 231,2     | 88,3             | juni      |
| 2614,9      | 152,2     | 895,3     | 239,0               | 280,8     | 77,3             | juli      |
| 2309,5      | 155,4     | 826,2     | 281                 | 235,5     | 64,7             | augustus  |
| 957,6       | 125,9     | 344       | 265,9               | 201,3     | 65,9             | september |
| 899,7       | 121,1     | 393,6     | 231,7               | 249,8     | 43,3             | oktober   |
| 710,1       | 116,4     | 229,2     | 186,4               | 112,3     | 36,1             | november  |
| 616,3       | 108,1     | 294,4     | 202,9               | 101,4     | 32,4             | december  |
| <b>2002</b> |           |           |                     |           |                  |           |
| 418,6       | 89,3      | 178,2     | 106,8               | 102,2     | 36,6             | januari   |
| 643,1       | 157,4     | 285,9     | 162,1               | 106,4     | 37,8             | februari  |
| 761,2       | 124,8     | 247,4     | 225,7               | 196,3     | 54,8             | maart     |
| 1048,5      | 173,6     | 298,1     | 221,1               | 155,1     | 65,1             | april     |
| 1131,4      | 165,3     | 563,5     | 229,9               | 250,5     | 75,7             | mei       |
| 984,4       | 133,3     | 393,9     | 259,6               | 221,5     | 72,1             | juni      |

### Volgens land van gewoon verblijf

| België      | Frankrijk | Nederland | Verenigd Koninkrijk | Duitsland | Verenigde Staten |           |
|-------------|-----------|-----------|---------------------|-----------|------------------|-----------|
| 5           | 6         | 7         | 8                   | 9         | 10               |           |
| 4266,5      | 837,5     | 1572,1    | 1198,1              | 816,2     | 0                | 2000      |
| 4355,1      | 835,1     | 1654,0    | 1253,6              | 782,6     | 326,0            | 2001      |
| <b>2001</b> |           |           |                     |           |                  |           |
| 195,2       | 51,3      | 82,2      | 53,9                | 41,8      | 17,1             | januari   |
| 283,4       | 67,8      | 85,2      | 76,6                | 45,0      | 18,2             | februari  |
| 328,0       | 65,2      | 118,2     | 99,0                | 53,2      | 27,0             | maart     |
| 394,2       | 83,8      | 131,4     | 116,1               | 74,9      | 30,4             | april     |
| 399,7       | 75,2      | 162,2     | 124,3               | 74,9      | 37,8             | mei       |
| 373,6       | 73,1      | 158,9     | 111,4               | 83,0      | 43,7             | juni      |
| 532,1       | 74,6      | 210,2     | 113,0               | 79,0      | 38,0             | juli      |
| 512,6       | 75,1      | 200,4     | 119,8               | 77,2      | 31,1             | augustus  |
| 359,9       | 68,9      | 131,1     | 126,9               | 75,9      | 29,5             | september |
| 370,1       | 69,8      | 145,9     | 108,9               | 80,4      | 20,4             | oktober   |
| 309,7       | 64,6      | 107,6     | 93,3                | 48,9      | 16,5             | november  |
| 259,0       | 59,6      | 112,1     | 97,3                | 40,4      | 14,2             | december  |
| <b>2002</b> |           |           |                     |           |                  |           |
| 185,9       | 50,3      | 74,3      | 53,2                | 38,0      | 16,2             | januari   |
| 281,9       | 71,7      | 107,6     | 80,5                | 44,4      | 16,6             | februari  |
| 337,2       | 71,3      | 111,7     | 105,8               | 71,5      | 24,3             | maart     |
| 374,7       | 89,4      | 127,0     | 105,9               | 62,9      | 29,2             | april     |
| 431,9       | 93,6      | 188,3     | 116,6               | 97,2      | 33,9             | mei       |
| 345,3       | 74,1      | 146,7     | 117,0               | 78,3      | 34,7             | juni      |



# **Toelichtingen**



# Leefmilieu

## Lucht

Bron : EMEP en IRCEL.

### Uitstoot in de lucht van SO<sub>2</sub> en NO<sub>x</sub>

#### Kol. 1

De totalen zijn niet gelijk aan de som van de kolommen ernaast omdat slechts bepaalde bronnen werden opgenomen.

### Uitstoot in de lucht van CO NMVOS

#### Kol. 1

Het totaal is niet gelijk aan de som van de kolommen ernaast omdat slechts bepaalde bronnen werden opgenomen..

#### Kol. 1 tot 7

Niet-methaan vluchtige organische stoffen of NMVOS : o.a. benzinedampen en brandstoffen in de uitlaatgassen van voertuigen.

### Gemiddelde concentraties van stoffen in de lucht

#### Kol. 1 tot 3

In de 5 door IRCEL uit gekozen meetstations voor het schatten van deze series, zijn de gemiddelde concentraties van SO<sub>2</sub>, NO<sub>2</sub> en deeltjes in 1985 respectievelijk 46, 54 en 103 µg/m<sup>3</sup>.

## Afval

Bron : Schatting NIS op basis van administratieve gegevens (OVAM, DGRNE, BIM)

Gemeentelijk afval is afval dat door of voor de gemeenten wordt ingezameld. Het omvat onder meer het afval van KMO's. Om redenen van internationale vergelijkbaarheid is selectief ingezameld gemeentelijk bouw- en afbraakafval (ongeveer 975 Kt/jaar in 2001) niet meer begrepen in het gemeentelijke afval.

### Gemeentelijk afval ; recyclage

#### Kol. 8

Schatting EMA : geschatte cijfers voor papier en karton.

# Bevolking en huisvesting

## Loop van de bevolking

Bron : Rijksregister (vanaf 1988).

### **Kol. 4 en 5**

Voor 1981, met inbegrip van de correcties (- 13 364) voortvloeiend uit de volkstelling van 1<sup>ste</sup> maart 1981.

Voor 1988, met inbegrip van de correcties (+ 37 717) voortvloeiend uit de overgang van cijfers gebaseerd op de aangiften van de gemeenten, naar cijfers uit het Rijksregister.

Vanaf 1989, met inbegrip van het saldo van de verrichtingen van het voorgaande jaar, die nog niet verrekend waren door het Rijksregister op het ogenblik dat het bestand over de loop van dat jaar aan het N.I.S. werd overgemaakt (- 3 676 en 1989; + 501 en 1990 ; + 313 en 1991 ; + 492 en 1992 ; + 147 en 1993).

Voor 1991, met inbegrip van de correcties ( - 12 161) voortvloeiend uit de volkstelling van 1ste maart 1991.



# Samenleving

## Werkgelegenheid

### enquête naar de arbeidskrachten

#### Voorstelling

De voornaamste doelstelling van de **enquête naar de arbeidskrachten** is de bevolking op actieve leeftijd (vanaf 15 jaar) in te delen in drie groepen (werkende personen, werklozen en niet-actieve personen), in overeenstemming met de definities van het Internationaal Arbeidsbureau (IAB), en over elk van deze categorieën gegevens te verstrekken. De reden voor deze verwijzing naar internationale criteria is het streven naar vergelijkbaarheid tussen de landen: de Belgische EAK maakt deel uit van de enquêtes die gecoördineerd worden door het Statistisch Bureau van de Europese Gemeenschappen (Eurostat).

Onze steekproefenquête bij de huishoudens dekt de hele bevolking die op het nationaal grondgebied woont. De toevallig gekozen personen worden thuis ondervraagd door een afgevaardigde van het NIS en ondergebracht op basis van zo objectief mogelijke informatie. De hiertoe gebruikte vragenlijst betreft hoofdzakelijk de activiteit gedurende een zgn. referentieweek; sedert januari 1999 is deze week veranderlijk (vroeger werd de EAK in het voorjaar georganiseerd). Bovendien worden sedert april 1999 de geïnterviewde huishoudens drie maanden later opnieuw kort ondervraagd; de resultaten van deze "tweede bevraging" zullen in aanmerking worden genomen wanneer de jaarcijfers vanaf 2000 geproduceerd worden.

De EAK bevindt zich op het kruispunt van de demografische statistieken (doordat huishoudens worden aangesproken, die zelf uit personen bestaan) en de economische statistieken (omdat de bijdrage van elke werknemer aan het productieproces bestudeerd wordt).

#### Begrippen

Voornaamste definities van het IAB:

##### - Werkgelegenheid

Onder "tewerkgestelde persoon" (ook genoemd "persoon met een betrekking" of "werkende") wordt verstaan iemand die gedurende de referentieweek (minstens één uur, en zelfs zonder formeel contract) in loondienst of voor winst heeft gewerkt, of niet werkte maar een betrekking had waarvan hij/zij tijdelijk afwezig was (ziekte, vakantie, ...). Zo wordt een gepensioneerde die enkele uren per week werkt om wat bij te verdienen als werkende geteld, alsook de studente die een avond babysit was en de persoon die in het kader van een PWA gewerkt heeft in de loop van de referentieweek.

##### - Werkloosheid

"Werklozen" (volgens de IAB-definitie) zijn alle personen van 15 jaar en ouder die gedurende de referentieweek geen werk hadden, werk zochten (d.w.z. actieve stappen ondernomen hebben tijdens de 4 weken voor het interview) en direct beschikbaar waren voor werk (binnen 2 weken). Of de persoon al dan niet een uitkering krijgt van de RVA is irrelevant.

##### - Inactiviteit

De "niet-actieve bevolking" omvat alle andere personen, inclusief kinderen onder 15 jaar, in het bijzonder: zij die zich uitsluitend met het huishouden bezighouden (huisman of -vrouw), of die als vrijwilliger werken (bijvoorbeeld voor een humanitaire instelling), studenten en gepensioneerden (voor zover ze geen betaalde activiteit verrichten). Dit standpunt komt overeen met de optiek van de Nationale Rekeningen, die bij de berekening van het Bruto Nationaal Product onbezoldigd werk (thuis of elders) niet in rekening brengen.

De eerste twee groepen "**werkgelegenheid**" (actieve personen met een betrekking) en "**werkloosheid**" (actieve personen zonder een betrekking) vormen de "arbeidskrachten" of de "totale actieve bevolking", m.a.w. de personen die werken of bereid zijn te werken.

### **Wekelijkse arbeidsuur in de industrie**

Voor de definitie van het begrip arbeidsduur per arbeider en bediende, zie Statistisch Tijdschrift nr. 1, januari 1969 ; blz. 20

Gedeelten van uren volgens het decimaal stelsel.

#### **Kol. 1, 4 en 10**

Exclusief steenkoolmijnen, ijzer- en staalindustrie.

#### **Kol. 2, 5 en 11**

Exclusief ijzer- en staalindustrie.

### **Stakingen**

Het aantal geschillen, het aantal betrokken vestigingen, het aantal werkstakers en het aantal gedwongen stakers is geteld in de maand of het jaar waarin de geschillen begonnen. Het aantal verloren arbeidsdagen daarentegen is het totaal aantal werkelijk tijdens de maand of het jaar verloren dagen, daar een geschil verscheidene maanden kan duren.

De gegevens betreffende het tweede semester van 1993, alsook het jaargemiddelde, zijn niet beschikbaar.

### **Aantal werklozen**

Bron : Rijksdienst voor Arbeidsvoorziening.

#### **Kol. 1 tot 3**

Statistiek van de uitkeringsgerechtigde volledig werklozen, ingeschreven als werkzoekenden in de arbeidsbemiddeling kantoren op het einde van de maand.

Ingevolge het K.B. van 29 december 1984 (B.S. van 18 januari 1985) kunnen sommige oudere werklozen op hun aanvraag vrijgesteld worden van inschrijving als werkzoekende en toch nog werkloosheidsuitkeringen ontvangen.

Statistisch worden deze oudere uitkeringsgerechtigde volledig werklozen, die niet meer ingeschreven zijn als werkzoekenden, vanaf april 1985 niet meer samengevoegd met de andere uitkeringsgerechtigde volledig werklozen..

#### **Kol. 4**

Daggemiddelde van het totaal aantal gedeeltelijk werklozen zowel voor de jaar- als de maandgegevens. Het gaat om tijdelijke werkloosheid wegens economische redenen, weersomstandigheden en andere.

#### **Kol. 5 tot 7**

Percentage uitkeringsgerechtigde werklozen t.o.v. alle verzekerden tegen werkloosheid.

#### **Kol. 8 tot 10**

Van januari 1985 af worden de werkloosheidspercentages volgens E.G.- definities berekend op de som van de uitkeringsgerechtigde volledig werklozen, de andere verplicht ingeschreven werklozen (zonder werk) en de vrijwillig ingeschreven werkzoekenden (zonder werk).

## **Levensstandaard**

### **Inkomen van personen**

Deze statistiek werd opgemaakt door uitsplitsing van de inkomens van het aanslagjaar 2000 ingekohierd tot einde juni 2001. Zij slaat derhalve op de inkomens die in 1999 zowel in België als in het buitenland verworven werden, met inbegrip van de van belasting vrijgestelde buitenlandse inkomsten.

De basis voor deze statistiek is het totaal belastbaar netto-inkomen per aangifte. Dit wil zeggen de som van het gezamenlijk belastbaar netto-inkomen en van het afzonderlijk belastbaar netto-inkomen.

#### **Gemiddeld inkomen per aangifte**

Quotiënt van het totaal belastbaar netto-inkomen en het aantal aangiften.

#### **Mediaaninkomen**

Inkomen van de aangifte die zich in het midden van de reeks bevindt na rangschikking van de aangiften volgens toenemend inkomen..

#### **Gemeentelijke belastingsvoet**

Quotiënt van de totale belasting en het totaal belastbaar netto-inkomen per gemeente.

## **Gezondheid**

### **Aantal verkeersongevallen**

#### **Kol. 1 en 6**

Overleden ter plaatse of voor opname in het ziekenhuis.

#### **Kol. 4**

Sedert 1 januari 1973 worden botsingen tussen meer dan twee weggebruikers beschouwd als één ongeval.

#### **Kol. 5**

Totaal van de doden vermeld in kolom 6 en van de gewonden (kolommen 7 en 8) die overleden binnen de 30 dagen na het ongeval.

# Economie en financiën

## Productie-indexen 1995 = 100

Productie-indexen : Beknopte methodologie

### 1. Definities

De productie-index meet in het ideale geval maandelijks de toegevoegde waarde tegen factorkosten, uitgedrukt als een Laspeyres volume-index. In de praktijk moet dit ideaal benaderd worden via ofwel inputgegevens (de inzet van grondstoffen, energie of arbeid), ofwel outputgegevens (productie in hoeveelheid, productie in gedeflateerde waarde of leveringen in gedeflateerde waarde, van alle producten of een selectie).

De productie-index is de belangrijkste conjunctuurindicator. Hij heeft twee belangrijke functies:

- het volgen van de conjunctuurcyclus, zo snel en accuraat mogelijk, en vooral het zo vroeg mogelijk detecteren van de omslagpunten in de curve;
- het registreren van de evolutie van de productie, over langere periodes, zo gedetailleerd mogelijk.

Om de tegenstrijdige doelstellingen van snelheid enerzijds en kwaliteit en volledigheid anderzijds te verzoenen, wordt zo vroeg mogelijk (binnen een maand en 15 kalenderdagen) een voorlopige index berekend, desnoods op onvolledige gegevens en enkel op algemeen niveau; later, in principe na 3 maanden en 15 kalenderdagen, komt er een definitieve index voor alle activiteiten en gewesten op basis van volledige en goed gecontroleerde data.

### 2. Soorten productie-indexen

Alle indexen worden uitgedrukt tegenover een basisjaar (op dit ogenblik 1995), dat om de vijf jaar geactualiseerd wordt.

- Activiteiten. Productie-indexen worden berekend voor het totaal en voor alle deelactiviteiten van de winning van delfstoffen, de eigenlijke (verwerkende) industrie, elektriciteit, gas en water en de bouwnijverheid; samen vormen die de totale industrie. Er zijn productie-indexen tot een heel gedetailleerd niveau (vb. voor 'Specerijen, sausen en kruiden'), en ook voor de hoofdindustriegroepen (intermediaire goederen, investeringsgoederen, duurzame en niet-duurzame consumptiegoederen).
- Gewesten. Naast de productie-indexen voor België, worden ook gewestelijke indexen berekend voor Vlaanderen, Wallonië en Brussel.
- Types van indexen. Vanuit de onbewerkte bruto indexen worden achtereenvolgens afgeleid: indexen per werkdag (na verwijdering van de invloed van de ongelijke duur en samenstelling van de maanden), seizoengezuiverde indexen (ook seizoenschommelingen uitgezuiverd) en trends (ook toevallige schommelingen weg, zodat alleen nog de fundamentele trend van de conjunctuur overblijft).

### 3. Berekeningsmethodes.

De basisinformatie voor het berekenen van de productie-indexen wordt gehaald uit de maandelijkse enquêtes van het NIS, die de gegevens verzamelen van zo'n elfduizend lokale eenheden van economische activiteit. Om de totale industrie af te dekken, worden die waar nodig aangevuld met gegevens uit administratieve en andere bronnen. Welke basisinformatie bij de indexberekening gebruikt wordt, voor een bepaalde activiteit, hangt af van de aard van de activiteit en van de beschikbaarheid van gegevens. Dat levert 4 mogelijkheden op, in afnemende mate van voorkeur: de gedeflateerde waarde van de productie, de ingezette grondstoffen, de gedeflateerde waarde van de leveringen of de gewerkte uren. De gedeflateerde waarde van de leveringen wordt het meest gebruikt.

De productie-index is een Laspeyres kettingindex. Daartoe wordt eerst een elementaire index (vorig jaar = 100) berekend : voor elke deelactiviteit wordt de basisinformatie van een bepaalde berekeningsmaand gedeeld door het gemiddelde van het voorgaande jaar. Via wegingen worden die elementaire indexen dan samengebundeld tot aggregaten (vorig jaar = 100). Door al die indexen vorig jaar = 100 te vermenigvuldigen met het overeenstemmende gemiddelde van het voorgaande jaar met het basisjaar 1995 = 100, worden deze vervolgens omgezet in bruto indexen (1995 = 100). Die bruto indexen leveren tenslotte, na het verwijderen van diverse componenten via het berekeningsprogramma TRAMA/SEATS, respectievelijk indexen per werkdag (1995 = 100), seizoengezuiverde indexen (1995 = 100) en trends (1995 = 100) op.

De wegingen waarmee de elementaire indexen (vorig jaar = 100) worden geaggregeerd, moeten zo precies mogelijk de toegevoegde waarden van de diverse activiteiten in het voorgaande jaar weerspiegelen. Elk jaar worden ze herberekend aan de hand van de recentste toegevoegde waarden van de diverse activiteiten voor België en de drie gewesten. Door een jaarlijkse aanpassing van de wegingen kunnen de structurele veranderingen in de industrie heel nabij opgevolgd worden.

#### **4. Verspreiding.**

De Eenheid Conjuncturele Indicatoren verzorgt maandelijks een persbericht in het Nederlands, Frans Engels en Duits betreffende de meest recente productie indicatoren. Dit persbericht wordt gratis verstuurd, vooral per e-mail, aan de pers en andere geïnteresseerden. De recentste versie is terug te vinden op de website van het N.I.S. ([http://statbel.fgov.be/production\\_fr.htm](http://statbel.fgov.be/production_fr.htm)). Meer gedetailleerde gegevens voor België en de gewesten kunnen op papier of elektronisch geleverd worden mits betaling. De productie indexen worden tevens gedetailleerd gepubliceerd in de publicaties van het N.I.S. Vraag onze tarieven.

#### **5. Contact**

Bijkomende inlichtingen kunnen verstrekt worden door de Eenheid Conjuncturele Indicatoren van het Nationaal Instituut voor de Statistiek : Leuvenseweg 44, B-1000 Brussel tel. +(32)(0)2/548 65 71 of +(32)(0)2/548 65 94 fax +(32)(0)2/548 65 72

### **Indexcijfers van de omzet**

Indexcijfers van de omzet volgens de aangiften in de B.T.W. 1985 = 100 : zie toelichting bij kol.29 t/m 34 van het algemeen overzicht.

### **Prijs**

Indexcijfers van de industriële productieprijsen : de cijfers van de 2 laatste maanden zijn steeds voorlopige cijfers .

### **Indexcijfer van de consumptieprijsen**

Het nieuwe indexcijfers van de consumptieprijsen werd van kracht op 1 januari 1998. Als basisperiode heeft men het jaar 1996 genomen.

De indexcijfers van de consumptieprijsen werden berekend door het Ministerie van Economische Zaken, Bestuur Handelsbeleid (Dienst voor het Indexcijfer). Het indexcijfers weerspiegelt de evolutie van het prijspeil en dient om de inflatiecoëfficiënt te bepalen. De berekening gebeurt op basis van de prijzen van 481 producten ; de zogenaamde "indexkorf". De wegingen van de producten worden onder meer bepaald aan de hand van het gezinsbudgetonderzoek van het NIS, dat nagaat welke de consumptiegewoonten zijn van de Belgische bevolking. Een aantal (40) producten werden verwijderd uit de vorige indexkorf (o.a. thuisbezorgd bier, springveren matrassen, turnpantoffels) en een aantal (93) producten werden toegevoegd (o.a. abonnement op betaaltelevisie, tennisschoenen, pizza's, cornflakes, hamburgers, oesters,

microgolfoven, laserprinter, de Go Pass van de NMBS, condooms, ... ). In deze groep zit ook een aantal producten die gesplitst werden, zoals de tickets voor voetbalwedstrijden. Bovendien werden om methodologische redenen nog een aantal wijzigingen doorgevoerd. Zo tellen – om tegemoet te komen aan eisen van Eurostat – de hypothecaire interesten niet langer mee (de notariskosten voor het afsluiten van een hypothecaire lening doen dat nog wel) en wordt niet langer de volledige prijs van geneesmiddelen in rekening gebracht, maar enkel dat gedeelte van de prijs dat niet terugbetaald wordt door de ziekenfondsen (het remgeld)

**Kol. 1**

De Nationale Arbeidsraad heeft volgende overschakelingformule aanvaard om van het oude indexcijfer naar het nieuwe over te gaan: één punt van het vroegere indexcijfer = 0,8148 punt van het nieuwe algemene indexcijfer (afgekort NICP-96).

**Kol. 2**

1 punt van het indexcijfer op basis 1996 = 1,2273 punt van het indexcijfer op basis 1988.

**Kol. 3**

1 punt van het indexcijfer op basis 19818 = 1,5401 punt van het indexcijfer op basis juli 1974 – juni 1975.

**Kol. 4**

Om dit indexcijfer (gewoonlijk gezondheidsindex genoemd, afgekort (GICP) te berekenen, zijn 4 posten uit de algemene prijzenindex verwijderd, namelijk tabak, alcohol, benzine en diesel, evenals de impact van de energiebijdrage ter financiering van de Maribel-bis operatie.

**Kol. 5**

1 punt van het vroegere indexcijfer = 0,8294 punt van het nieuwe indexcijfer.

## **Overheidsfinanciën**

### **Rendement van de belastingen**

Bron : Ministerie van Financiën.

Exclusief opcentiemen, afgestane rechten en toegewezen fiscale ontvangsten.

### **Stand van de schatkist**

Bron: Ministerie van Financiën.

Vanaf januari 1991 : enkel de nationale begroting.

**Kol. 1, 2 en 3**

Vanaf januari 1991: het totaal van de lopende en kapitaalverrichtingen.

**Kol. 5**

De «andere verrichtingen » omvatten de uitgaven voor de lasten uit het verleden, het saldo van het derden geld en de thesaurieverrichtingen, de evolutie van de gewone rekening van de schatkist bij de N.B.B., de uitgaven delgingsverschillen, de tegenwaarde van het product van de lening uitgegeven ten voordele van de dienst van de scheepvaart en de Brusselse agglomeratie, alsmede de tegenwaarden van bepaalde aflossingen buiten begroting.

### **Stand van de staatsschuld**

Bron: Ministerie van Financiën.

**Kol. 2 en 5**

Vanaf 1.1.1993, inclusief de schulden van de NMMS (Nationale Maatschappij voor de herstructurering van de nationale sectoren) en de SOCOBESOM (Coöperatie vennootschap voor

Bedrijfsomschakeling) overgenomen door de Staat in toepassing van de wet van 30.12.1992 houdende sociale en diverse bepalingen, voor een bedrag van 4,35 miljard EURO.

**Kol. 4, 7 en 10**

Het bedrag van de schulden in vreemde munt wordt berekend op basis van de wisselkoersen van de laatste beursdag van de maand.

**Kol. 6, 7 en 8**

Schatkistcertificaten met looptijd van meer dan één jaar.

**Kol.9, 10 en 11**

Schatkistcertificaten met looptijd van één jaar of minder.

## **Beurzen**

### **Activiteiten in de Brusselse Beurs**

**Kol. 1 tot 7**

Bron: Maandelijks bulletin der Statistieken, gepubliceerd door de Beurscommissie van Brussel.

# **Landbouw en aanverwante activiteiten**

## **Landbouw**

De maandgegevens zijn voorlopig ; wijzigingen zijn mogelijk tot het jaar (t-2).

### **Aantal geslachte dieren**

De jaargegevens zijn de gemiddelden van de vier kwartalen.

### **Prijsevolutie van de land - en tuinbouwproducten**

Bron : C.L.E. – Centrum voor Landbouweconomie – Ministerie van Middenstand en Landbouw.

Gemiddelde prijzen van de landbouwproducten genoteerd op de prijsregelende markten van het land.

Prijzen aan voortbrenger, taksen niet inbegrepen.

#### **Kol. 1 tot 7 en 9 tot 19**

De jaarprijs is het rekenkundig gemiddelde van de twaalf maandprijzen.

#### **Kol. 18**

Prijs door de melkerijen aan de voortbrenger betaald , melk met 36 g botervet per liter en 33,5 g eiwit per liter (diep gekoeld).

#### **Kol. 22 tot 39**

De jaarprijs is de gemiddelde prijs van de verkopen van het jaar.

### **De indexen van de aankooprijzen van de productiemiddelen in land- en tuinbouw.**

Bron : C.L.E. – Centrum voor Landbouweconomie – Ministerie van Middenstand en Landbouw.

## **Visserij**

De jaargegevens zijn de gemiddelden van de 12 maanden.



# Industrie en bouwnijverheid

## Industriële productie in absolute cijfers

1<sup>ste</sup> januari 1994 betekent een keerpunt in de opstelling van de maandstatistieken van de industriële productie. Tot 1993 bestond voor de meeste sectoren een specifieke maandstatistiek. De gebruikte goederennomenclatuur was een empirisch ontworpen productenlijst per bedrijfstak.

Sinds het tot stand komen van de interne markt op 1 januari 93 is de behoefte aan internationaal vergelijkbare resultaten toegenomen. Men wil de gegevens over de productie kunnen koppelen aan die over de buitenlandse handel. Dit leidde tot de PRODCOM - enquête.

De meeste industriële ondernemingen met 10 of meer personeelsleden of met een jaaromzet van 100 miljoen BEF, en sommige andere ondernemingen met een industriële nevenactiviteit waar tenminste 20 personen werken, zijn onderworpen aan Prodcom.

De nieuwe nomenclatuur voor de productiestatistieken, de Prodcom-lijst, bevat ongeveer 5.700 industriële producten, hoofdzakelijk goederen, maar ook een aantal industriële diensten. Elke rubriek van de Prodcom-lijst wordt aangeduid door een code van acht cijfers. De eerste vier cijfers komen overeen met een klasse van de NACE-rev.1. Aldus wordt er een overeenstemming bereikt tussen producten en activiteiten. Bovendien bestaan de rubrieken van de Prodcom-lijst uit artikelen of groepen artikelen van de gecombineerde nomenclatuur.

Er wordt geënquêteerd op het niveau van de lokale eenheid. Indien in één lokale eenheid meerdere activiteiten worden uitgeoefend, vult men één aangifte in per activiteit, per afdeling (2 cijfers) van de NACE-rev.1. Naast productiegegevens §hoeveelheid (volgt later) en waarde van de leveringen (zie tabel 1) zijn er ook gegevens over de werkgelegenheid en het arbeidsvolume (zie verder rubriek "Werkgelegenheid").

De resultaten van de laatste maanden zijn voorlopig omdat er nog steeds een kleine non-respons is.

De belangrijke verschillen die worden vastgesteld voor bepaalde sectoren tussen december en januari zijn gedeeltelijk te wijten aan de jaarlijkse bijwerking van het Prodcom-aangeversbestand.

## Andere enquêtes van de industriële productie (niet-prodcom)

Om uiteenlopende redenen worden de statistieken van enkele sectoren (energie, recuperatie, waterdistributie, slachthuizen, zuivel, ijzer en staal) nog ingezameld volgens het oude systeem. Het aantal variabelen dat ingezameld wordt, varieert per statistiek. Specifieke maandstatistieken zijn er alleen voor de cokes, petroleum, water en bouwnijverheid.

In andere sectoren, zoals ijzer en staal, gas en elektriciteit, worden de gegevens ingezameld door de beroepsverenigingen.

Voor de overige sectoren (slachthuizen, zuivel, bewerking van splijt - en kweekstoffen en recuperatie van metaal, papier, textiel en scheikundige stoffen) bestaan gegevens over personeel en omzet. Voor de slachthuizen en de zuivel bestaan er specifieke statistieken in de afdeling landbouwstatistieken.

## PRODCOM – Waarde van de industriële productie

De waarde van de industriële productie is gelijk aan de waarde van de leveringen m.i.v. de industriële behandelingen en diensten en aan het buitenland geleverd maakloonwerk. De hoofdactiviteit wordt gegeven volgens de activiteitennomenclatuur NACE-BEL-afdelingen op 2 cijfers..

### Nace 15

M.u.v. slachterijen en melkerijen.

### Nace 27

M.u.v. vervaardiging van ijzer en staal en van ferro-legeringen (EGKS)

## **Omzet voor bepaalde bedrijfstakken NIET-PRODCOM**

Bedrijfstakken : activiteitennomenclatuur NACE-BEL : afdelingen (2 cijfers)

### **Nace 15**

Bevat alleen slachterijen (vestigingen met 10 of meer arbeiders) en melkerijen (vestigingen met 10 of meer arbeiders).

### **Nace 23**

Bevat de vervaardiging van cokesoven producten (geen drempel), de vervaardiging van geraffineerde aardolieproducten (geen drempel) en de bewerking van splijt - en kweekstoffen (vestigingen met 10 of meer arbeiders)

### **Nace 37**

Vestigingen met 10 of meer arbeiders.

### **Nace 40**

Bevat alleen de productie en distributie van elektriciteit (geen drempel) en van gas (geen drempel).

### **Nace 41**

Geen drempel

## **Hoeveelheden voor bepaalde bedrijfstakken NIET-PRODCOM**

### **Kol. 1 t/m 9**

Bron : Staalindustrie verbond.

### **Kol.1**

Behalve ferro-mangaan.

### **Kol.3**

Inbegrepen breedband voor koude herwalsing of voor verknipping (warmgewalste platen of bandstaal verknijpt uit breedband).

### **Kol.9**

Deze inlichting vervolledigen de inlichtingen over de platte producten maar mogen er niet bij opgeteld worden.

## **Werkgelegenheid**

Verdeling van de werkgelegenheid volgens de hoofdactiviteit van de vestiging voor de ondernemingen onderworpen aan de PRODCOM- enquête (A) of aan andere enquêtes (B).

### **Nace 10**

B Bevat alleen de vervaardiging van steenkoolagglomeraten (geen drempel) en de recuperatie van steenkool uit steenkoolbergen (vestigingen met 10 of meer arbeiders). Het aantal bedienden en het aantal arbeiders voor deze bedrijfstak zijn vertrouwelijk.

### **Nace 15**

A M.u.v. slachterijen en melkerijen.

B Bevat alleen slachterijen (vestigingen met 10 of meer arbeiders) en melkerijen (vestigingen met 10 of meer arbeiders).

### **Nace 23**

B Bevat de vervaardiging van cokesoven producten (geen drempel), de vervaardiging van geraffineerde aardolieproducten (geen drempel) en de bewerking van splijt - en kweekstoffen (vestigingen met 10 of meer arbeiders).

**Nace 27**

- A M.u.v. vervaardiging van ijzer, staal en ferro-legeringen (EGKS).
- B Bevat alleen ijzer, staal en ferro-legeringen (EGKS) (geen drempel).

**Nace 37**

- B Vestigingen met 10 of meer arbeiders.

**Nace 40**

- B Bevat alleen de productie en distributie van elektriciteit (geen drempel) en van gas (geen drempel).

**Nace 41**

- B Geen drempel.

**Nace 45**

- B Ondernemingen met 10 of meer werknemers.

## **Bouwvergunningen**

De jaargegevens zijn totalen van de 12 maanden.

### **Werkelijke evolutie**

Deze gegevens houden rekening met een officiële datum van uitreiking van de bouwvergunning of met de effectieve datum van het begin der werken. De cijfers zijn voorlopig voor de laatste 2 jaren (of 24 maanden) omdat sommige gemeenten de vragenlijsten laattijdig invullen of terugzenden en de verwerking van de ingevulde vragenlijsten ook nog enige tijd vraagt. Daarom is voorzichtigheid vereist bij de interpretatie van de recente cijfers. Voorlopig publiceert het NIS enkel deze naakte, niet-bijgeschatte cijfers (terug te vinden in de kolommen “Werkelijke evolutie”). Deze publicatie van bijgeschatte gegevens wordt momenteel voorbereid.

### **Evolutie volgens de maand van registratie bij het NIS**

Deze gegevens hebben betrekking op de datum waarop de vragenlijsten verwerkt zijn bij het NIS. De cijfers weerspiegelen de algemene trend, maar liggen toch meestal te hoog of te laag. Deze reeksen werken gecreëerd om het probleem van laattijdige doorzending door de gemeenten te ondervangen.

### **Definities van de gebruikte termen**

*Bouwvergunning* : Een plan voor bouw of verbouwing. Voor de uitvoering van dit plan werd een vergunning uitgereikt krachtens een bouwreglementering..

*Gebouw* : De statistische eenheid van de telling. Het omvat naast het hoofdgebouw ook de bijgebouwen en de aanhorigheden die samen met het hoofdgebouw een geheel vormen op hetzelfde perceel. De Belgische statistiek onderscheidt de gebouwen naar hun bestemming. Woongebouw zijn die gebouwen die uitsluitend of hoofdzakelijk (m.a.w. meer dan 50 % van de oppervlakte dient voor bewoning) voor huisvesting bestemd zijn ; niet-woongebouwen zijn alle overige gebouwen.

*Woning* : een huis of een gedeelte van een huis, een reizende woning (schip, woonwagen, enz ...) of een noodwoning (barakken, enz ...) bestemd voor de huisvesting.

### *Begonnen*

woning en gebouw : De woning en het gebouw worden als begonnen beschouwd van zodra de eerste werkzaamheden op de bouwwerf zelf worden uitgevoerd (levering op de werf van materieel en gereedschap, eerste graafwerken, enz ...).

# Diensten, handel en vervoer

## Binnenlandse handel

### Omzet

De indexen van de grote distributieondernemingen zijn berekend op basis van exhaustieve overzichten.

### Kol. 1 t/m 5

De indexcijfers voor de kleine detailhandel worden berekend aan de hand van steekproefgegevens..

### Kol. 11

Kleine en middelgrote supermarkten met gehele of gedeeltelijke zelfbediening.

### Kol. 18

Waarde-indexcijfer gedeeld door het algemene indexcijfer van de consumptieprijzen, zonder diensten.

## Buitenlandse handel

Bron : tot en met 1994 Nationaal Instituut voor de Statistiek, vanaf 1995 Instituut voor de Nationale Rekeningen.

De resultaten worden opgesteld volgens het stelsel van de bijzondere handel. De invoer omvat alle inkomende goederen voor het verbruik en die met betrekking tot het actief en passief veredelingsverkeer; met inbegrip van de uitslag uit entrepot voor invoer, maar uitgezonderd de inslag in entrepot. De uitvoer omvat alle uitgaande goederen met definitieve bestemming en die met betrekking tot het actief en passief veredelingsverkeer. De doorvoer, onder welke vorm ook, is bijgevolg niet in de resultaten begrepen.

Alle resultaten hebben betrekking op België. De eerste versies van de gepubliceerde cijfers zijn voorlopige cijfers. Zij worden verbeterd naarmate de controles over de betwiste gegevens vooruitgang maken.

De handel met derde landen (de zogenaamde extracommunautaire handel) wordt waargenomen op basis van de douanedocumenten. De handel met EU-Lidstaten (de zogenaamde intracommunautaire handel) wordt waargenomen door middel van het Intrastat-stelsel, waarbij ruim 28.000 ondernemingen rechtstreeks rapporteren aan de Nationale Bank. Het betreft die ondernemingen die op jaarbasis meer dan 4.2 miljoen frank aan aankomsten en/of verzendingen registreren

De vergelijking van de geregistreerde resultaten (partiële) met die van de BTW-Administratie (totale) leidt tot bijgeschatte resultaten. Deze bijschatting compenseert het informatieverlies dat het gevolg is van de registratiedrempel en van het uitblijven van het antwoord van sommige ondervraagde ondernemingen. Er worden echter géén bijgeschatte resultaten gepubliceerd in de tabel waarin de indeling gebeurt volgens de grote economische categorieën (CGCE).

Bij de registratie van de invoer van de extracommunautaire handel (derde landen) wordt het land van oorsprong gekozen, behalve wanneer het land van oorsprong een EU-Lidstaat is, in dat geval wordt het land van herkomst gekozen. Voor de intracommunautaire aankomsten is het partnerland steeds de lidstaat van herkomst. Bij uitvoer/verzending kent men slechts het land van bestemming.

De waarde van de goederen is de prijs aan de grens van het land. Zij omvat, zowel bij invoer als bij uitvoer, de verkoopprijs af-fabriek van de goederen, vermeerderd met de vervoer - en verzekeringskosten tot aan de grens van België, maar zonder taksen en subsidies. Bij uitvoer gaat het bijgevolg om de FOB-prijs, dus zonder de vervoer - en verzekeringskosten over het buitenlands traject, terwijl bij invoer de CIF-prijs geldt, waarbij de vervoer - en verzekeringskosten over het buitenlands traject wel zijn

inbegrepen. Bij veredelingsverkeer en herstelling wordt de aan te geven waarde steeds bepaald inclusief de waarde van de goederen zelf..

## **Buitenlandse handel in absolute cijfers**

De jaargegevens zijn totalen van de 12 maanden..

### **Invoer en uitvoer volgens continenten**

#### **Kol. 1 tot 29**

Het verschil tussen het algemeen totaal en de som der continenten wordt verklaard door het feit dat in dit eerste gegeven ook de volgende rubrieken vervat zijn : bunkering, hoge zee (petroleum), onbepaalde landen, entrepot, internationale gegevens en vertrouwelijke landen..

#### **Kol. 5 en 6**

Met inbegrip van Oostenrijk, Zweden en Finland (Lidstaten van de EU vanaf 01.01.1995, maar reeds begrepen in de cijfers vanaf 1994).

#### **Kol. 13 en 14**

Australië, Nieuw-Zeeland en Oceanië.

### **Totaal cijfers (bijgeschat)**

Door een wijziging in de administratieve reglementering worden bepaalde goederenstromen die vroeger als doorvoer geregistreerd werden, sinds 1<sup>ste</sup> januari 1997 opgenomen in de invoer uit niet - EU-landen..

#### **Kol. 4, 8 en 12**

Het dekkingspercentage is gelijk aan het quotiënt van de waarde van de uitvoer gedeeld door die van de invoer, vermenigvuldigd met 100.

#### **Kol. 5 tot 8**

Met inbegrip van Oostenrijk, Zweden en Finland (Lidstaten van de EU vanaf 01.01.1995, maar reeds begrepen in de cijfers vanaf 1994).

## **Vervoer**

### **Aantal en tonnenmaat van de binnengevaren zeeschepen**

Bron : Tot 1981 de havenbesturen. Vanaf 1982 een generale verklaring voor binnenvarende zeeschepen.

### **Aantal en tonnenmaat van de buitengevaren zeeschepen**

Bron : Tot 1981 de havenbesturen. Vanaf 1982 een generale verklaring voor buitenvarende zeeschepen.

### **Onderverdeling van het vervoer op de binnenwateren**

Door de regionalisering en het afschaffen van de Europese binnengrenzen werd vanaf 1<sup>ste</sup> januari 1993 de verwerkingsmethode gewijzigd ; gegevens verwerkt volgens de nieuwe methode zijn voorlopig nog niet beschikbaar.

### **Bedrijvigheid in de verschillende bekkens**

Totaal der vervoerprestaties in het bekken : vertrek, aankomst, binnenvervoer en doorvoer. Lengte van de waterwegen vanaf 1<sup>ste</sup> januari 1982.

De lengte van de bekkens van de Zeeschelde, van Maas en Samber, van de Bovenschelde, van Centrum en Borinage en van Ijzer en kust, wijken enigszins af van de officiële lengte. Om computertechnische

redenen moesten immers bepaalde stroken van waterwegen bij een andere waterweg gevoegd worden dan deze waartoe zij behoren..

### **Bedrijvigheid van de Belgische spoorwegen**

#### **Kol. 1 en 2**

Voor retourbiljetten (N.M.B.S.) werden twee reizen in aanmerking genomen. Voor houders van abonnementen werd forfaitair een aantal reizen vastgesteld dat varieert in de tijd, het type abonnement. Het aantal reizen is ook forfaitair vastgesteld voor sommige reizigers die van een verminderde prijs genieten.

### **Bedrijvigheid van de luchthaven Brussel-Nationaal**

#### **Kol.1 tot 6**

Verkeer met handelskarakter.

#### **Kol. 5 en 6**

Vanaf 1989 alleen vracht.

### **Toerisme en hotelwezen**

Inclusief overnachtingen in kampeerinrichtingen.

Vanaf 1992 zijn overnachtingen op residentiële kampeerterreinen en in villa's en appartementen, niet meer in de cijfers begrepen. De jaargemiddelden zijn definitieve cijfers, de maandresultaten voorlopige cijfers.

De jaargegevens zijn totalen van de 12 maanden.

**Informatie**

# Het Nationaal Instituut voor de Statistiek

## Waar vindt u de informatie van het N.I.S. ?

In vijf grote steden van het land heeft het publiek toegang tot :

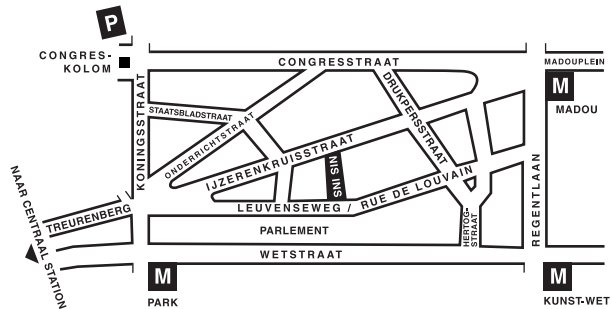
- ◇ Jaarboeken, gespecialiseerde publicaties en een selectie van diskettes en cd-rom's.
- ◇ Een leeszaal, waar men de publicaties van het N.I.S., andere ministeries en Belgische en internationale instellingen kan raadplegen.

Al onze bibliotheken zijn op werkdagen open van 9 tot 12 en van 13 tot 16 uur.

### Brussel

Leuvenseweg 44, 1000 Brussel  
tel. 02/548 63 65 – 02/548 63 66 fax 02/548 63 67  
e-mail : [info@statbel.mineco.fgov.be](mailto:info@statbel.mineco.fgov.be)

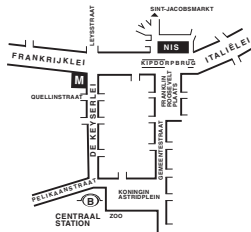
Trein (B) : Centraal Station of station Congres  
Metro (M) : lijn 1A en 1B, station Park of Kunst-Wet  
lijn 2, station Kunst-Wet of Madou  
Tram-Bus : 92, 93, 94 halte Park  
65, 66 halte Drukpersstraat  
29, 63 halte Congres  
Parking (P) : Administratief Centrum (betaalparking)



### Antwerpen

Italiëlei 124 - bus 85, 2000 Antwerpen  
tel. 03/229 07 00 fax 03/233 28 30  
e-mail : [info.antwerpen@statbel.mineco.fgov.be](mailto:info.antwerpen@statbel.mineco.fgov.be)

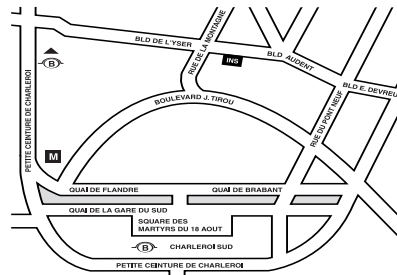
Trein (B) : Centraal Station  
Metro (M) : halte Opera  
Tram-Bus : vlakbij (Fr. Rooseveltplaats)



### Charleroi

Tour Biarent, Bd Audent 14/5., 6000 Charleroi  
tel. 071/ 27.44.14 fax 071/ 27.44.19  
e-mail : [info.charleroi@statbel.mineco.fgov.be](mailto:info.charleroi@statbel.mineco.fgov.be)

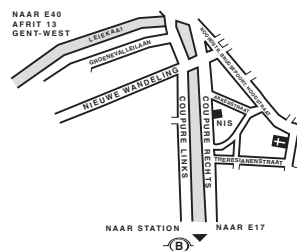
Trein (B) : Charleroi Sud, 20 min van het station (Place Buisset, Rue du Collège, place Charles II, bd Tirou, rue de la Montagne)  
Bus : halte Tirou  
Autoweg : kleine ring van Charleroi - uitrit Gare du Sud  
Parking (P) : betaalparking tegenover het NIS



### Gent

Coupure rechts 620, 9000 Gent  
tel. 09/267 27 00 fax 09/267 27 29  
e-mail : [info.gent@statbel.mineco.fgov.be](mailto:info.gent@statbel.mineco.fgov.be)

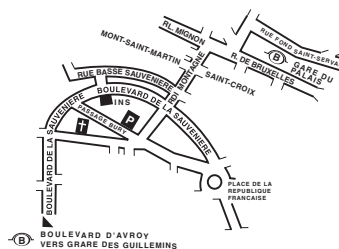
Trein (B) : Gent St.-Pieters  
Tram-Bus : 40, 43 halte Theresianenstraat  
Autoweg : gemakkelijk bereikbaar langs E40 (uitrit 13 - Gent-West/Drongen)  
Parking (P) : op de "Coupure Rechts"



### Luik

Bd de la Sauvenière 73-75, 4000 Luik  
tel. 04/223 84 11 fax 04/222 49 94  
e-mail : [info.liege@statbel.mineco.fgov.be](mailto:info.liege@statbel.mineco.fgov.be)

Trein (B) : Station Guillemins of Palais  
Tram-Bus : (Guillemins) 1 et 4 halte Sauvenière  
Parking (P) : Neujean (op 20 m - zelfde straatkant)  
Mercure (tegenover)





Het N.I.S. verspreidt tal van producten die de Belgische socio-economische realiteit in cijfers weergeven.

Al deze producten, opgenomen in onze catalogus, kunt u verkrijgen in onze regionale centra of bij onze dienst documentatie - verkoop in Brussel. Onze catalogus wordt u op eenvoudige aanvraag toegestuurd. (zie adressen hiernaast) .

Een keuze uit onze gegevens en de lijst van onze publicaties vindt u eveneens op onze website:

**<http://statbel.fgov.be>**

## Algemene publicaties

### Weekbericht

Elke week biedt het NIS u de primeur van de nieuwste statistieken over volgende gebieden : Grondgebied en leefmilieu ; Bevolking ; Samenleving ; Economie en financiën ; Landbouw ; Industrie ; Diensten, handel en vervoer.

### Kerncijfers

De informatie die het NIS levert, bestrijkt alle mogelijke thema's. Klimaat, leefmilieu, bevolking, vervoer en verkeer, economie, financiën, gezondheid, de informatiemaatschappij... ze komen allemaal aan bod. Kerncijfers 2001 is een gratis kleurenbrochure in een handig formaat die een samenvatting geeft van de rubriek Statistieken van onze website. Ze telt 32 pagina's en bevat tabellen, grafieken en cartogrammen.

## Enkele andere publicaties

### Algemene Publicaties

Regionaal Statistisch Jaarboek

### Grondgebied en leefmilieu

Statistiek van de bodembezetting (**diskette**)

Overzicht Leefmilieu- *Jaarlijks*

### Bevolking

Loop van de bevolking – *jaarlijks*

Bevolkingsvoouitzichten – *Te verschijnen*

### Samenleving

Huishoudbudgetenquête – *jaarlijks*

Doodsoorzaken – *jaarlijks*

### Economie en financiën

Verkoop van onroerende goederen – *jaarlijks*

De conjunctuur - *maandelijks*

### Landbouw

Land- en tuinbouwtelling op 15 mei - *jaarlijks*

### Industrie

Industriële productie en bouwbedrijf - *maandelijks*

### Handel, diensten en vervoer

Maandelijkse vervoerstatistieken – *maandelijks*

Binnenlandse handel - *jaarlijks*



**Eerste uitgave**

Gedrukt door de  
drukkerij van het NIS  
B-1000 Brussel

Januari 2003