



publication mensuelle | no 9

septembre 2000

# Bulletin de statistique

MINISTERE DES AFFAIRES ECONOMIQUES  
INSTITUT NATIONAL DE STATISTIQUE

**BULLETIN DE STATISTIQUE**  
**APERCU DE LA VIE ECONOMIQUE ET SOCIALE**

---

Séries mises à jour jusqu'au 30 septembre 2000

---

**PUBLICATION MENSUELLE**

**2000**

En vente à l'INSTITUT NATIONAL DE STATISTIQUE

SEPTEMBRE N° 9

Rue de Louvain, 44  
Centre Albert, 8e étage,  
Place Albert 1er, 4  
Boulevard de la Sauvenière, 73-75

1000 Bruxelles  
6000 Charleroi  
4000 Liège

Ce numéro 200 BEF (4,96 EURO)  
Abonnement 2.000 BEF (49,58 EURO)

**86e ANNEE**

Compte chèque postal No 679-2005886-23 de  
l'INS, Rue de Louvain, 44 - 1000 Bruxelles  
Internet-site: <http://statbel.fgov.be>

*Droits d'auteurs réservés.*

*La reproduction du contenu de cette publication, qu'elle soit intégrale ou partielle, dans la forme originale ou remaniée, est interdite sauf autorisation écrite de l'Institut national de Statistique.*

*L'utilisation du contenu de cette publication, à titre explicatif ou justificatif, dans un article, un compte rendu ou un livre, est autorisée, moyennant indication claire et précise de la source.*

*Editeur responsable: Claude Cheruy, rue de Louvain 44, 1000 Bruxelles.  
Logo I.N.S.: J.M. Ledoux.*

## TABLE DES MATIERES

|   |    |
|---|----|
| <b>Introduction</b> .....   | 5  |
| <b>Aperçu général</b> .....   | 7  |
| Graphiques .....  | 9  |
| Tableaux .....  | 12 |
| <b>Population et logement</b> .....                                     | 15 |
| Population .....  | 17 |
| Logement .....  | 18 |
| <b>Agriculture et pêche</b> .....                                       | 21 |
| Agriculture .....   | 23 |
| Pêche .....   | 27 |
| <b>Industrie</b> .....  | 29 |
| Indices de la production .....  | 31 |
| Indices de l'évolution du chiffre d'affaires .....                      | 38 |
| Production industrielle en chiffres absolus .....                       | 39 |
| Prix .....  | 42 |
| Investissements .....   | 45 |
| Emploi .....  | 46 |
| <b>Commerce extérieur</b> .....   | 49 |
| Indices .....   | 51 |
| Chiffres absolus .....  | 52 |
| <b>Commerce intérieur, transports et communications, services</b> ..... | 55 |
| Commerce intérieur .....  | 57 |
| Transports et communications .....                                      | 61 |
| Services .....  | 65 |
| <b>Prix et salaires, emploi</b> .....                                   | 67 |
| Prix et salaires .....  | 69 |
| Emploi .....  | 70 |
| <b>Finances</b> .....   | 73 |
| Finances publiques .....  | 75 |
| Organismes financiers .....   | 77 |
| Bourses .....   | 79 |
| <b>Environnement</b> .....  | 81 |
| Air .....   | 83 |
| Sols .....  | 84 |
| <b>Notes explicatives</b> .....   | 85 |



## INTRODUCTION

Cette publication donne un aperçu des principaux domaines de la vie socio-économique en Belgique.

On trouvera, en premier lieu, un aperçu général sous la forme de graphiques et de tableaux.

Ensuite, l'on trouvera un certain nombre de tableaux plus détaillés relatifs aux domaines cités dans la table des matières.

Pour des raisons pratiques, nous avons rassemblé à la fin du "Bulletin de statistique", sous le titre "Notes explicatives", toutes les notes méthodologiques et annotations se rapportant aux tableaux.

Si pour un tableau donné, on renvoie à ces notes, cela est indiqué par un astérisque (\*) soit en regard du titre (pour des remarques plus générales), soit en regard du numéro de colonne (pour des remarques plus spécifiques). Les notes explicatives reprennent la dénomination du domaine du titre et le numéro de tableau et de colonne, suivi de la note s'y rapportant.

### **Généralités:**

Sauf mention contraire, les chiffres relatifs à une année déterminée sont des moyennes mensuelles ou trimestrielles.

Les données trimestrielles et semestrielles sont inscrites en regard du dernier mois considéré.

Les chiffres provisoires ne sont pas signalés. Comme par la suite, ceux-ci seront remplacés par des chiffres définitifs, il est toujours conseillé de se référer à la dernière livraison du Bulletin.



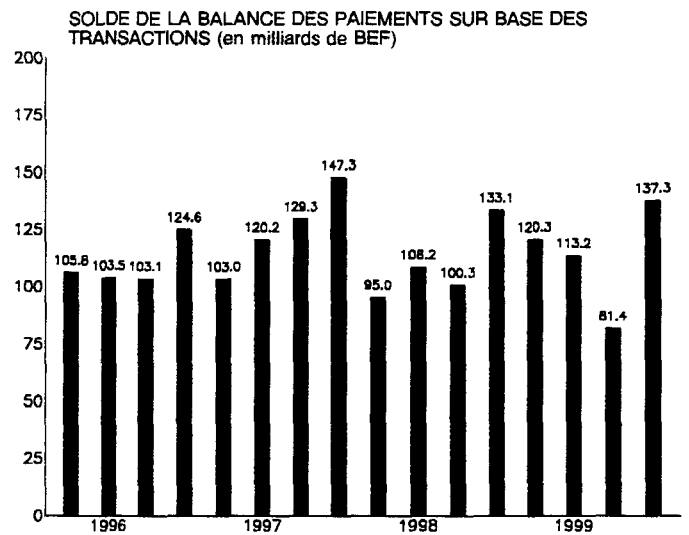
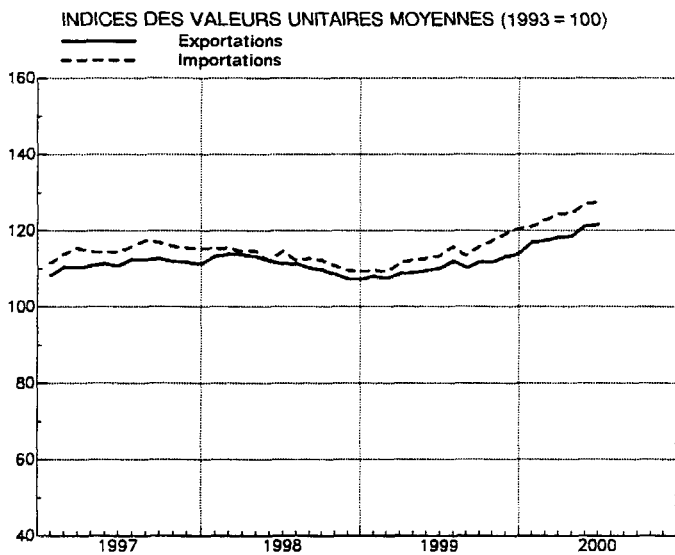
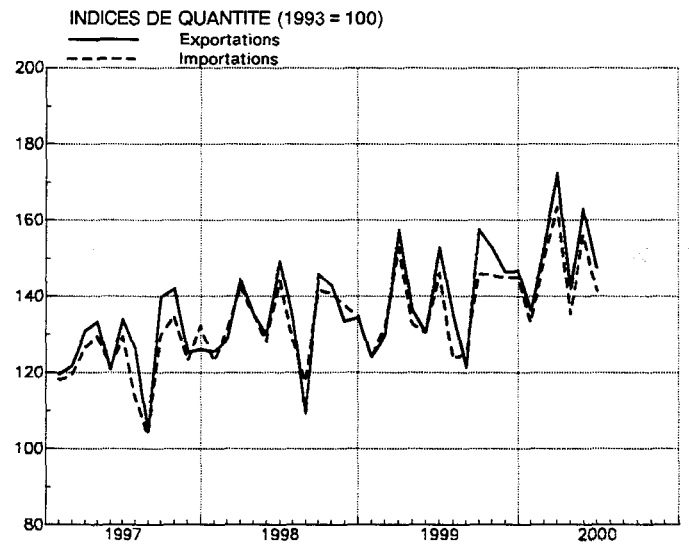
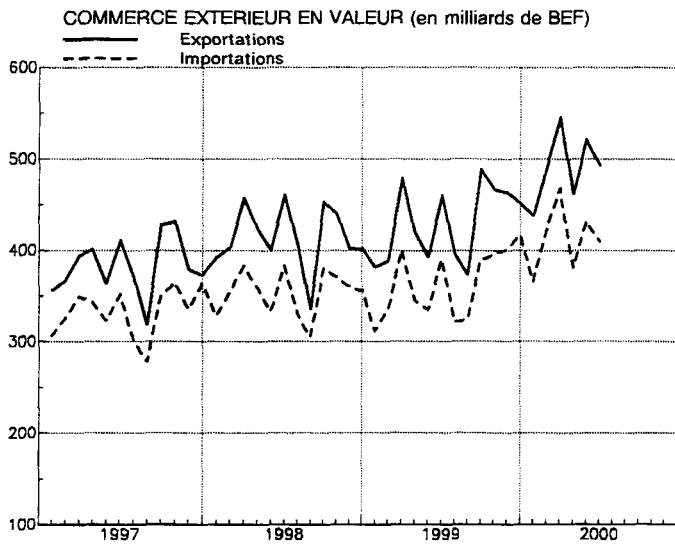
## **APERCU GENERAL**



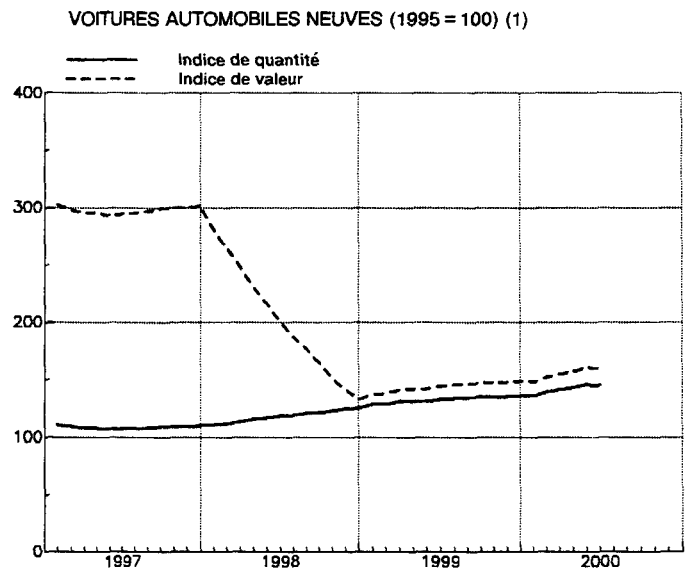
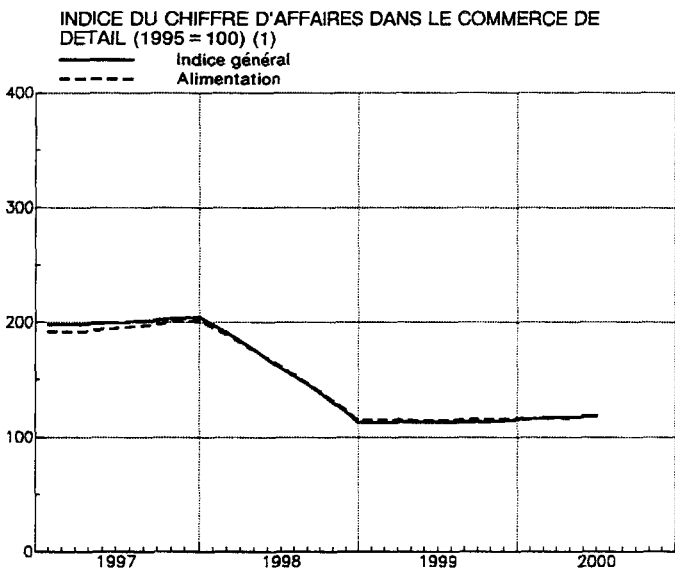


## **GRAPHIQUES**

### Commerce extérieur et balance des paiements

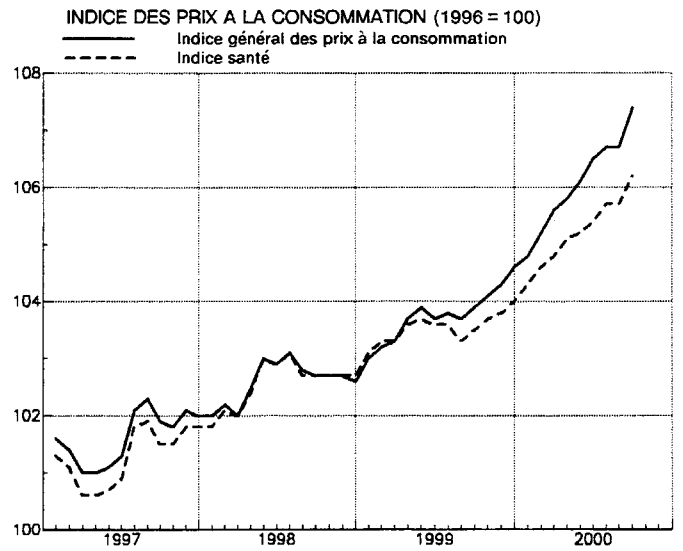
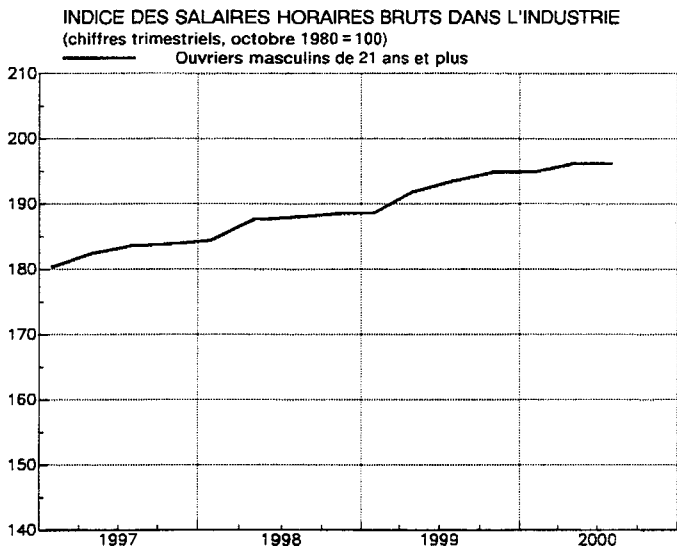


### Commerce intérieur et transport

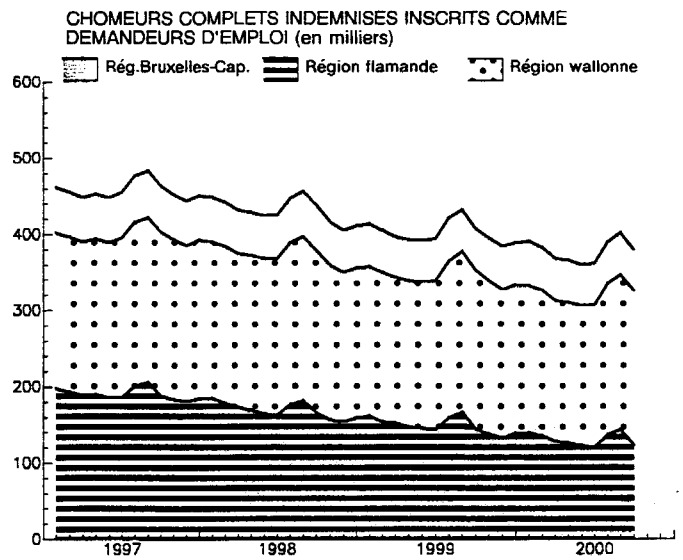
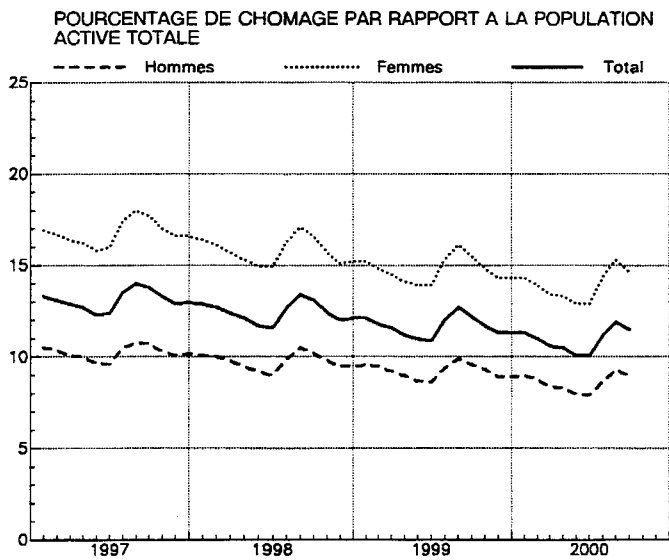


(1) Moyenne mobile des 12 derniers mois.

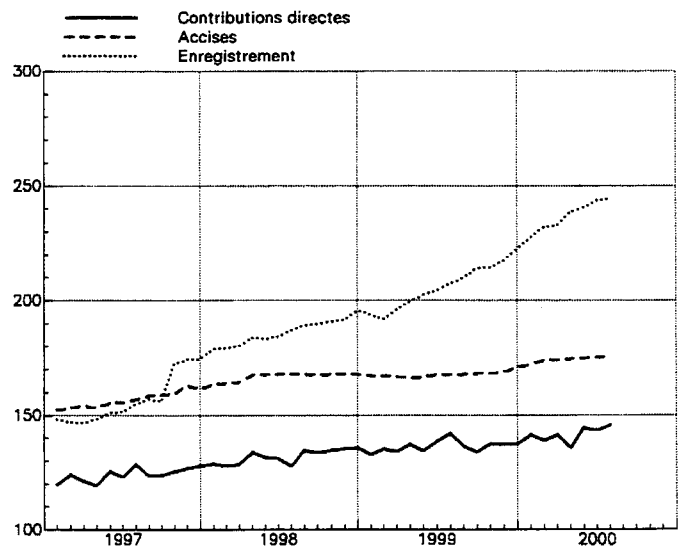
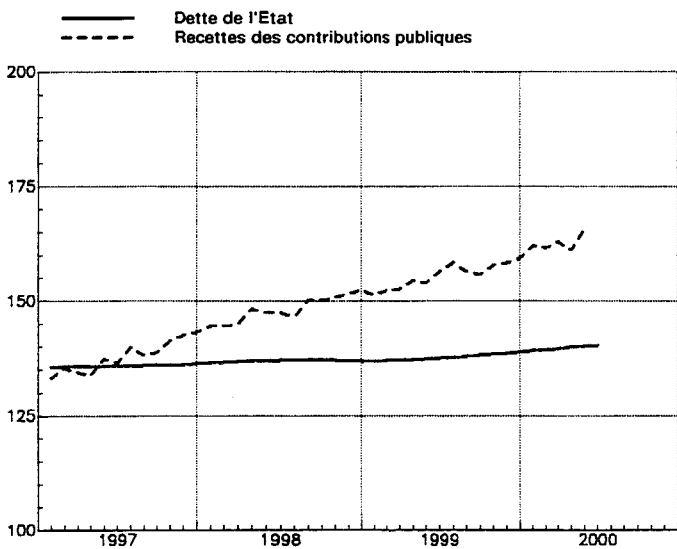
## Salaires et prix



## Emploi et chômage



## Finances (indices, base 1990 = 100) (1)



(1) Moyenne mobile des 12 derniers mois.

|             | Commerce extérieur           |             |                                  |             |   |             |                                  | Solde balance des paiements sur base des transactions (en milliards de BEF) | Indices du chiffre d'affaires dans le commerce de détail (1995 = 100) |              |                        |                                     | Voitures automobiles neuves<br>Indice de quantité (1995 = 100) | S. N. C. B.<br>Grosses marchandises (en millions de tkm) |
|-------------|------------------------------|-------------|----------------------------------|-------------|---|-------------|----------------------------------|---|---|--------------|------------------------|-------------------------------------|--|--|
|             | Valeur (en milliards de BEF) |             | Indices de quantité (1993 = 100) |             | Indices des valeurs unitaires moyennes (1993 = 100) |             | Termes de l'échange (1993 = 100) |   | Indice général  | Alimentation | Textile et habillement | Articles d'ameublement et de ménage |  |  |
|             | Importation                  | Exportation | Importation                      | Exportation | Importation   | Exportation |                                  |   |   |              |                        |                                     |  |  |
|             | 15 *                         | 16 *        | 17 *                             | 18 *        | 19 *  | 20 *        |                                  |   |   |              |                        |                                     |  |  |
| 1995        | 4 702                        | 5 178       | 113                              | 116         | 105   | 103         | 98                               | 420.6   | 100   | 100          | 100                    | 100                                 | 100  | 558  |
| 1996        | 5 066                        | 5 430       | 118                              | 118         | 108   | 106         | 97                               | 437.1   | 102   | 105          | 97                     | 98                                  | 110  | 603  |
| 1997        | 5 619                        | 6 143       | 124                              | 127         | 115   | 111         | 97                               | 499.8   | 107   | 111          | 100                    | 103                                 | 110  | 620  |
| 1998        | 5 968                        | 6 491       | 134                              | 134         | 113   | 111         | 98                               | 439.2   | 113   | 115          | 108                    | 107                                 | 126  | 634  |
| 1999        | 6 211                        | 6 781       | 137                              | 141         | 114   | 111         | 97                               | 441.4   | 115   | 117          | 110                    | 111                                 | 136  | 618  |
| <b>1998</b> |                              |             |                                  |             |   |             |                                  |   |   |              |                        |                                     |  |  |
| mars        | 540                          | 595         | 143                              | 144         | 115   | 114         | 99                               | 93.3  | 112   | 113          | 98                     | 104                                 | 151  | 692  |
| avril       | 511                          | 556         | 135                              | 135         | 115   | 113         | 99                               | -   | 115   | 116          | 117                    | 105                                 | 159  | 586  |
| mai         | 474                          | 528         | 128                              | 130         | 112   | 112         | 100                              | -   | 116   | 120          | 118                    | 106                                 | 127  | 669  |
| juin        | 544                          | 602         | 144                              | 149         | 115   | 111         | 97                               | 108.3   | 114   | 117          | 93                     | 112                                 | 139  | 685  |
| juillet     | 474                          | 542         | 128                              | 134         | 112   | 112         | 99                               | -   | 115   | 113          | 129                    | 114                                 | 120  | 622  |
| août        | 437                          | 437         | 118                              | 109         | 113   | 110         | 98                               | -   | 104   | 113          | 98                     | 95                                  | 98   | 599  |
| septembre   | 524                          | 581         | 142                              | 146         | 112   | 110         | 98                               | 93.2  | 113   | 112          | 117                    | 107                                 | 106  | 667  |
| octobre     | 515                          | 562         | 141                              | 143         | 111   | 109         | 98                               | -   | 117   | 119          | 115                    | 114                                 | 130  | 670  |
| novembre    | 497                          | 520         | 138                              | 134         | 110   | 107         | 98                               | -   | 105   | 109          | 95                     | 104                                 | 104  | 606  |
| décembre    | 486                          | 522         | 135                              | 135         | 109   | 107         | 98                               | 144.4   | 131   | 135          | 120                    | 137                                 | 70   | 568  |
| <b>1999</b> |                              |             |                                  |             |   |             |                                  |   |   |              |                        |                                     |  |  |
| janvier     | 448                          | 485         | 124                              | 124         | 110   | 108         | 98                               | -   | 112   | 110          | 124                    | 102                                 | 194  | 535  |
| février     | 475                          | 506         | 132                              | 130         | 109   | 108         | 98                               | -   | 99  | 104          | 78                     | 94                                  | 148  | 601  |
| mars        | 562                          | 621         | 153                              | 158         | 112   | 109         | 98                               | 122.4   | 117   | 115          | 118                    | 108                                 | 181  | 669  |
| avril       | 492                          | 540         | 133                              | 137         | 112   | 109         | 97                               | -   | 120   | 112          | 125                    | 117                                 | 158  | 633  |
| mai         | 484                          | 518         | 130                              | 130         | 113   | 110         | 97                               | -   | 111   | 114          | 112                    | 101                                 | 133  | 570  |
| juin        | 546                          | 610         | 146                              | 153         | 113   | 110         | 97                               | 109.4   | 115   | 117          | 101                    | 116                                 | 161  | 635  |
| juillet     | 472                          | 552         | 124                              | 136         | 116   | 112         | 97                               | -   | 116   | 120          | 123                    | 116                                 | 127  | 604  |
| août        | 467                          | 485         | 125                              | 121         | 114   | 110         | 97                               | -   | 105   | 115          | 83                     | 103                                 | 104  | 563  |
| septembre   | 556                          | 638         | 146                              | 158         | 116   | 112         | 97                               | 85.0  | 113   | 114          | 109                    | 107                                 | 116  | 615  |
| octobre     | 564                          | 619         | 146                              | 153         | 118   | 112         | 95                               | -   | 119   | 118          | 130                    | 112                                 | 126  | 653  |
| novembre    | 569                          | 601         | 145                              | 146         | 119   | 113         | 95                               | -   | 114   | 114          | 101                    | 111                                 | 109  | 637  |
| décembre    | 575                          | 606         | 145                              | 147         | 121   | 114         | 95                               | 124.6   | 144   | 142          | 122                    | 143                                 | 77   | 704  |
| <b>2000</b> |                              |             |                                  |             |   |             |                                  |   |   |              |                        |                                     |  |  |
| janvier     | 531                          | 577         | 133                              | 136         | 121   | 117         | 97                               | -   | 116   | 109          | 139                    | 115                                 | 191  | 471  |
| février     | 606                          | 652         | 150                              | 153         | 123   | 117         | 96                               | -   | 113   | 112          | 93                     | 111                                 | 192  | 710  |
| mars        | 670                          | 739         | 163                              | 172         | 124   | 118         | 95                               | 143.8   | 120   | 114          | 126                    | 122                                 | 207  | 670  |
| avril       | 557                          | 611         | 135                              | 142         | 125   | 119         | 95                               | -   | 121   | 117          | 140                    | 115                                 | 174  | 639  |
| mai         | 654                          | 714         | 156                              | 163         | 127   | 121         | 95                               | -   | 125   | 121          | 144                    | 122                                 | 171  | 729  |
| juin        | 595                          | 650         | 141                              | 147         | 128   | 122         | 95                               | -   | 120   | 120          | 118                    | 116                                 | 145  | 683  |
| juillet     | -                            | -           | -                                | -           | -   | -           | -                                | -   | -   | -            | -                      | -                                   | -  | 601  |

(\*) Pour de plus amples informations voir l'introduction et les notes explicatives.

|             | Indices du chiffre d'affaires<br>(TVA non comprise) selon<br>les déclarations à la TVA<br>(1985 = 100) |   |       | Indices des<br>investissements selon<br>les déclarations à la T.V.A.<br>(1985 = 100) |   |       | Indice des<br>salaires<br>horaire bruts<br>dans<br>l'industrie<br>(Oct.1980 = 100) | Indices des prix<br>à la consommation<br>(1996 = 100) |                   | Indices des prix<br>des produits<br>agricoles (1990 = 100) |                     | Indice<br>général<br>des prix<br>à la<br>production<br>indus-<br>trielle<br>(1980 = 100) |
|-------------|--|---|-------|--|---|-------|--|---|-------------------|--|---------------------|--|
|             | NACE<br>1 à 5  | NACE<br>6 à 9                                 | Total | NACE<br>1 à 5  | NACE<br>6 à 9                                   | Total |  | Ouvriers<br>masculins<br>de 21 ans<br>et plus         | Indice<br>général | Indice<br>santé  | Produits<br>animaux |  |
|             | Industrie  | Entre-<br>prises<br>non<br>indus-<br>trielles |       | Industrie  | Entre-<br>prises<br>non -<br>indus-<br>trielles |       | 35 *   |   |                   |  |                     | 36 *   |
| 1996        | 140.8  | 176.2   | 160.3 | 168.6  | 226.9   | 199.5 | 178.8  | 100.0   | 100.0             | 88.7   | 90.8                | 138.6  |
| 1997        | 150.4  | 195.2   | 175.1 | 171.5  | 249.3   | 212.7 | 182.6  | 101.6   | 101.3             | 83.8   | 92.6                | 141.0  |
| 1998        | 155.0  | 205.8   | 183.0 | 176.6  | 265.6   | 223.6 | 187.2  | 102.6   | 102.6             | 82.1   | 87.8                | -  |
| 1999        | 156.9  | 222.0   | 192.8 | 184.8  | 286.9   | 239.9 | 192.2  | 103.8   | 103.5             | 74.7   | 81.7                | -  |
| <b>1999</b> |  |   |       |  |   |       |  |   |                   |  |                     |  |
| février     | 139.6  | 190.6   | 167.7 | 154.3  | 239.5   | 199.1 | -  | 103.2   | 103.3             | 78.8   | 93.8                | -  |
| mars        | 168.6  | 235.4   | 205.2 | 193.9  | 275.5   | 237.6 | -  | 103.3   | 103.3             | 76.9   | 94.4                | -  |
| avril       | 155.5  | 216.6   | 189.2 | 169.9  | 274.9   | 225.9 | 191.9  | 103.7   | 103.6             | 72.8   | 87.4                | -  |
| mai         | 143.5  | 203.2   | 176.4 | 158.4  | 273.1   | 219.1 | -  | 103.9   | 103.7             | 72.8   | 87.6                | -  |
| juin        | 169.3  | 233.9   | 205.0 | 190.4  | 343.0   | 270.8 | -  | 103.7   | 103.6             | 68.8   | 77.7                | -  |
| juillet     | 132.2  | 202.8   | 171.0 | 144.7  | 272.5   | 211.1 | 193.5  | 103.8   | 103.6             | 68.5   | 74.9                | -  |
| août        | 147.6  | 196.5   | 174.8 | 177.8  | 265.1   | 224.3 | -  | 103.7   | 103.3             | 74.3   | 79.8                | -  |
| septembre   | 169.6  | 243.0   | 210.2 | 195.6  | 280.8   | 241.4 | -  | 103.9   | 103.5             | 77.0   | 78.5                | -  |
| octobre     | 171.4  | 240.9   | 209.9 | 180.6  | 287.2   | 236.4 | 194.9  | 104.1   | 103.7             | 76.9   | 80.3                | -  |
| novembre    | 165.0  | 234.5   | 203.4 | 182.3  | 267.8   | 227.6 | -  | 104.3   | 103.8             | 78.1   | 82.1                | -  |
| décembre    | 180.0  | 268.0   | 228.5 | 332.5  | 472.2   | 406.9 | -  | 104.6   | 104.0             | 80.4   | 82.6                | -  |
| <b>2000</b> |  |   |       |  |   |       |  |   |                   |  |                     |  |
| janvier     | 153.4  | 220.1   | 190.2 | 146.3  | 236.6   | 194.2 | 194.9  | 104.8   | 104.3             | 79.8   | 84.4                | -  |
| février     | 168.3  | 231.7   | 203.4 | 154.5  | 271.6   | 216.0 | -  | 105.2   | 104.6             | 82.3   | 84.8                | -  |
| mars        | 192.8  | 277.8   | 239.7 | 203.8  | 330.0   | 270.8 | -  | 105.6   | 104.8             | 83.2   | 86.7                | -  |
| avril       | 168.7  | 235.3   | 205.5 | 164.9  | 272.7   | 222.2 | 196.2  | 105.8   | 105.1             | 93.6   | 100.5               | -  |
| mai         | 186.5  | 257.9   | 225.9 | 182.3  | 339.8   | 264.8 | -  | 106.1   | 105.2             | 96.0   | 98.1                | -  |
| juin        | 187.2  | 258.6   | 226.6 | 194.4  | 322.9   | 262.7 | -  | 106.5   | 105.4             | 99.4   | 99.4                | -  |
| juillet     | 150.0  | 229.2   | 193.5 | 154.1  | 272.7   | 216.7 | 196.2  | 106.7   | 105.7             | 99.4   | 101.9               | -  |
| août        | -  | -   | -     | -  | -   | -     | -  | 106.7   | 105.7             | 101.7  | 102.4               | -  |
| septembre   | -  | -   | -     | -  | -   | -     | -  | 107.4   | 106.2             | -  | -                   | -  |

|             | Répartition géographique des<br>chômeurs complets indemnisés<br>inscrits comme demandeurs<br>d'emploi (x 1 000) |                    |                    |       | Chômeurs<br>partiels<br>(moyenne<br>journa-<br>lière)<br>(x 1 000) | Recettes<br>des con-<br>tributions<br>sans<br>distinc-<br>tion<br>d'exercice<br><br>(en<br>millions<br>de BEF) | Rendement<br>de la<br>T.V.A.<br>du timbre<br>et taxes<br>assimilées<br><br>(en<br>millions<br>de BEF) | Stock<br>monétaire<br>M1<br><br>(en<br>milliards<br>de BEF) | Réserve<br>de change<br>nettes<br>au<br>comptant<br>à la<br>B.N.B.<br><br>(en<br>milliards<br>de BEF) | Dette<br>de<br>l'Etat<br><br>(en<br>milliards<br>de BEF) | Engagements con-<br>tractés auprès des<br>intermédiaires<br>financiers nationaux |  |
|-------------|---|--------------------|--------------------|-------|--|--|---|---|---|--|--|--|
|             | Région<br>de<br>Bruxelles-<br>Capitale  | Région<br>flamande | Région<br>wallonne | Total |  |  |   |   |   |  | Parti-<br>culiers<br><br>(en<br>milliards<br>de BEF)                             | Sociétés<br>et entre-<br>prises<br>indivi-<br>duelles<br>(en<br>milliards<br>de BEF) |
|             | 41 *  | 42 *               | 43 *               | 44 *  |  |  |   |   |   |  | 45 *   | 46 *   |
| 1996        | 60  | 207                | 210                | 478   | 50   | 183 289  | 40 536  | 1585.9  | 182.5   | 9605.8   | 2635.3   | 2 857  |
| 1997        | 59  | 191                | 208                | 458   | 44   | 196 217  | 40 377  | 1668.1  | 198.6   | 9805.9   | 2844.8   | 3 081  |
| 1998        | 57  | 170                | 205                | 432   | 41   | 208 883  | 42 791  | 1844.5  | 254.5   | 9758.3   | 3093.0   | 3 272  |
| 1999        | 55  | 149                | 198                | 402   | 40   | 218 217  | 46 183  | -   | -   | 9954.1   | -  | -  |
| <b>1999</b> |   |                    |                    |       |  |  |   |   |   |  |  |  |
| février     | 55  | 155                | 195                | 406   | 77   | 171 789  | 19 552  | -   | -   | 10007.9  | -  | -  |
| mars        | 54  | 153                | 190                | 397   | 56   | 156 804  | 41 931  | -   | -   | 10025.3  | -  | -  |
| avril       | 54  | 148                | 191                | 393   | 44   | 361 582  | 68 972  | -   | -   | 9979.7   | -  | -  |
| mai         | 55  | 146                | 191                | 393   | 39   | 149 573  | 29 670  | -   | -   | 10046.9  | -  | -  |
| juin        | 55  | 145                | 194                | 395   | 30   | 229 551  | 39 249  | -   | -   | 10041.2  | -  | -  |
| juillet     | 57  | 160                | 205                | 422   | 21   | 303 269  | 68 756  | -   | -   | 10052.4  | -  | -  |
| août        | 55  | 168                | 210                | 433   | 27   | 160 291  | 43 756  | -   | -   | 10115.9  | -  | -  |
| septembre   | 54  | 145                | 209                | 409   | 27   | 139 486  | 30 721  | -   | -   | 10210.3  | -  | -  |
| octobre     | 56  | 139                | 201                | 395   | 28   | 282 689  | 54 975  | -   | -   | 10078.1  | -  | -  |
| novembre    | 57  | 134                | 194                | 385   | 31   | 168 143  | 39 945  | -   | -   | 10062.6  | -  | -  |
| décembre    | 56  | 140                | 194                | 389   | 28   | 319 545  | 88 175  | -   | -   | 9954.1   | -  | -  |
| <b>2000</b> |   |                    |                    |       |  |  |   |   |   |  |  |  |
| janvier     | 59  | 140                | 193                | 392   | 55   | 218 338  | 32 077  | -   | -   | 10116.6  | -  | -  |
| février     | 57  | 136                | 191                | 383   | 48   | 165 286  | 25 150  | -   | -   | 10090.6  | -  | -  |
| mars        | 56  | 130                | 184                | 369   | 39   | 178 814  | 40 927  | -   | -   | 10317.1  | -  | -  |
| avril       | 55  | 127                | 184                | 366   | 35   | 330 561  | 77 261  | -   | -   | 10273.4  | -  | -  |
| mai         | 53  | 123                | 184                | 360   | 25   | 222 585  | 29 445  | -   | -   | 10243.0  | -  | -  |
| juin        | 54  | 121                | 186                | 362   | 23   | 227 196  | 44 551  | -   | -   | 10235.9  | -  | -  |
| juillet     | 55  | 138                | 197                | 390   | 18   | 325 096  | 68 274  | -   | -   | 10195.0  | -  | -  |
| août        | 56  | 144                | 202                | 403   | -  | -  | -   | -   | -   | 10238.6  | -  | -  |
| septembre   | 54  | 124                | 202                | 380   | -  | -  | -   | -   | -   | -  | -  | -  |

(\*) Pour de plus amples informations voir l'introduction et les notes explicatives.



## **POPULATION ET LOGEMENT**





## POPULATION

### 1. Mouvement de la population

|      | Mouvement naturel de la population |         |  | Excédent migratoire et corrections |        | Population au 31 décembre |           |            |                      |         |
|------|------------------------------------|---------|--|------------------------------------|--------|---------------------------|-----------|------------|----------------------|---------|
|      | Naissances                         | Décès   | Accroissement naturel de la population | Hommes                             | Femmes | Population totale         |           |            | Population étrangère |         |
|      |                                    |         |  |                                    |        | Hommes                    | Femmes    | Total      | Hommes               | Femmes  |
|      | 1                                  | 2       | 3                                      | 4 *                                | 5 *    | 6                         | 7         | 8          | 9                    | 10      |
| 1978 | 121 983                            | 115 060 | 6 923                                  | -2 638                             | -44    | 4 813 742                 | 5 027 912 | 9 841 654  | 475 246              | 401 331 |
| 1979 | 123 658                            | 112 156 | 11 502                                 | 181                                | 1 773  | 4 818 944                 | 5 036 166 | 9 855 110  | 482 195              | 407 843 |
| 1980 | 124 794                            | 114 364 | 10 430                                 | -1 705                             | -461   | 4 821 395                 | 5 041 979 | 9 863 374  | 489 004              | 414 732 |
| 1981 | 124 827                            | 113 308 | 11 519                                 | -14 185                            | -6 119 | 4 812 473                 | 5 042 116 | 9 854 589  | 482 929              | 402 800 |
| 1982 | 120 382                            | 112 506 | 7 876                                  | -3 261                             | -1 187 | 4 813 139                 | 5 044 878 | 9 858 017  | 485 297              | 405 947 |
| 1983 | 117 395                            | 114 814 | 2 581                                  | -5 298                             | -2 277 | 4 809 520                 | 5 043 503 | 9 853 023  | 484 187              | 406 686 |
| 1984 | 115 790                            | 110 577 | 5 213                                  | -250                               | -265   | 4 811 558                 | 5 046 163 | 9 857 721  | 487 503              | 410 127 |
| 1985 | 114 283                            | 112 691 | 1 592                                  | -87                                | -331   | 4 812 183                 | 5 046 712 | 9 858 895  | 460 001              | 386 481 |
| 1986 | 117 271                            | 111 671 | 5 600                                  | 328                                | -72    | 4 816 234                 | 5 048 517 | 9 864 751  | 462 183              | 391 064 |
| 1987 | 117 448                            | 105 840 | 11 608                                 | -903                               | 260    | 4 821 803                 | 5 053 913 | 9 875 716  | 463 758              | 394 892 |
| 1988 | 118 764                            | 104 551 | 14 213                                 | 19 637                             | 18 046 | 4 848 944                 | 5 078 668 | 9 927 612  | 468 985              | 399 772 |
| 1989 | 120 550                            | 107 332 | 13 218                                 | 3 665                              | 3 287  | 4 860 099                 | 5 087 683 | 9 947 782  | 475 034              | 405 778 |
| 1990 | 123 554                            | 104 545 | 19 009                                 | 10 166                             | 9 517  | 4 880 685                 | 5 106 290 | 9 986 975  | 487 063              | 417 465 |
| 1991 | 125 412                            | 104 223 | 21 189                                 | 7 181                              | 6 965  | 4 899 232                 | 5 122 765 | 10 021 997 | 496 556              | 425 946 |
| 1992 | 124 182                            | 103 741 | 20 441                                 | 13 095                             | 12 294 | 4 923 472                 | 5 144 847 | 10 068 319 | 490 356              | 418 909 |
| 1993 | 119 828                            | 106 601 | 13 227                                 | 9 231                              | 9 707  | 4 940 224                 | 5 160 407 | 10 100 631 | 495 613              | 424 955 |
| 1994 | 115 361                            | 103 566 | 11 795                                 | 7 279                              | 10 869 | 4 954 671                 | 5 175 903 | 10 130 574 | 492 651              | 429 687 |
| 1995 | 114 226                            | 104 590 | 9 636                                  | -1 445                             | 4 282  | 4 958 785                 | 5 184 262 | 10 143 047 | 481 734              | 428 035 |
| 1996 | 115 214                            | 104 140 | 11 074                                 | 6 681                              | 9 424  | 4 971 780                 | 5 198 446 | 10 170 226 | 480 027              | 431 894 |
| 1997 | 115 864                            | 103 802 | 12 062                                 | 3 481                              | 6 495  | 4 982 672                 | 5 209 592 | 10 192 264 | 472 864              | 430 256 |
| 1998 | 114 276                            | 104 583 | 9 693                                  | 4 593                              | 7 202  | 4 993 718                 | 5 220 034 | 10 213 752 | 464 834              | 427 146 |

### 2. Mouvement d'état civil

|             | Naissances vivantes | Décès (Mort-nés non compris) |        |        | Mort-nés  |          |       | Décès d'enfants de moins d'un an |          |       | Mariages | Divorces |
|-------------|---------------------|------------------------------|--------|--------|-----------|----------|-------|----------------------------------|----------|-------|----------|----------|
|             |                     | Hommes                       | Femmes | Total  | Masculins | Féminins | Total | Masculins                        | Féminins | Total |          |          |
|             |                     | 1                            | 2      | 3      | 4         | 5        | 6     | 7                                | 8        | 9     |          |          |
| 1996        | 9 684               | 4 420                        | 4 357  | 8 777  | 23        | 20       | 42    | 32                               | 23       | 54    | 4 217    | 2 365    |
| 1997        | 9 687               | 4 347                        | 4 336  | 8 683  | 21        | 20       | 41    | 32                               | 27       | 59    | 3 987    | 2 232    |
| 1998        | 9 538               | 4 350                        | 4 361  | 8 711  | 23        | 19       | 42    | 29                               | 25       | 54    | 3 705    | 2 208    |
| 1999        | 9 514               | 4 377                        | 4 367  | 8 744  | 25        | 18       | 43    | 29                               | 22       | 51    | 3 683    | 2 207    |
| <b>1998</b> |                     |                              |        |        |           |          |       |                                  |          |       |          |          |
| octobre     | 9 524               | 4 243                        | 4 166  | 8 409  | 24        | 21       | 45    | 34                               | 15       | 49    | 3 374    | 2 102    |
| novembre    | 8 925               | 4 244                        | 4 154  | 8 398  | 24        | 31       | 55    | 21                               | 25       | 46    | 1 900    | 2 090    |
| décembre    | 9 350               | 4 829                        | 4 945  | 9 774  | 29        | 17       | 46    | 33                               | 25       | 58    | 2 106    | 2 201    |
| <b>1999</b> |                     |                              |        |        |           |          |       |                                  |          |       |          |          |
| janvier     | 9 170               | 4 591                        | 4 778  | 9 369  | 19        | 14       | 33    | 27                               | 26       | 53    | 1 483    | 1 774    |
| février     | 8 800               | 4 480                        | 4 605  | 9 085  | 32        | 10       | 42    | 25                               | 20       | 45    | 2 049    | 2 021    |
| mars        | 10 036              | 5 055                        | 5 114  | 10 169 | 28        | 17       | 45    | 32                               | 31       | 63    | 2 424    | 2 948    |
| avril       | 9 638               | 4 297                        | 4 219  | 8 516  | 23        | 13       | 36    | 32                               | 13       | 45    | 3 428    | 2 296    |
| mai         | 9 520               | 4 207                        | 4 044  | 8 251  | 25        | 24       | 49    | 29                               | 18       | 47    | 4 785    | 2 014    |
| juin        | 9 686               | 3 942                        | 3 990  | 7 932  | 25        | 19       | 44    | 18                               | 19       | 37    | 4 868    | 2 629    |
| juillet     | 10 149              | 4 149                        | 4 084  | 8 233  | 19        | 13       | 32    | 32                               | 22       | 54    | 6 167    | 2 085    |
| août        | 9 579               | 4 220                        | 4 094  | 8 314  | 22        | 17       | 39    | 28                               | 23       | 51    | 5 678    | 2 323    |
| septembre   | 9 831               | 3 908                        | 3 850  | 7 758  | 27        | 20       | 47    | 38                               | 18       | 56    | 5 540    | 2 068    |
| octobre     | 9 332               | 4 327                        | 4 280  | 8 607  | 24        | 31       | 55    | 27                               | 21       | 48    | 3 421    | 2 122    |
| novembre    | 8 938               | 4 336                        | 4 275  | 8 611  | 30        | 22       | 52    | 27                               | 30       | 57    | 1 944    | 2 143    |
| décembre    | 9 485               | 5 016                        | 5 068  | 10 084 | 22        | 19       | 41    | 28                               | 23       | 51    | 2 411    | 2 066    |
| <b>2000</b> |                     |                              |        |        |           |          |       |                                  |          |       |          |          |
| janvier     | 9 745               | 5 921                        | 6 074  | 11 995 | 33        | 11       | 44    | 33                               | 27       | 60    | 1 586    | 1 767    |
| février     | 9 262               | 4 553                        | 4 639  | 9 192  | 23        | 14       | 37    | 31                               | 32       | 63    | 2 142    | 2 175    |
| mars        | 9 933               | 4 478                        | 4 373  | 8 851  | 19        | 15       | 34    | 22                               | 17       | 39    | 2 467    | 2 844    |
| avril       | 9 237               | 4 182                        | 4 105  | 8 287  | 20        | 22       | 42    | 18                               | 19       | 37    | 3 688    | 1 983    |
| mai         | 10 267              | 4 375                        | 4 131  | 8 506  | 21        | 20       | 41    | 34                               | 21       | 55    | 4 836    | 2 843    |

(\*) Pour de plus amples informations voir l'introduction et les notes explicatives.

Permis de bâtir

**Bâtiments résidentiels**

|             | Nombre total de |           | Volume (en m <sup>3</sup> ) | Surface (en m <sup>2</sup> ) |           | Nombre de bâtiments à un logement |
|-------------|-----------------|-----------|-----------------------------|------------------------------|-----------|-----------------------------------|
|             | Bâtiments       | Logements |                             | Habitable                    | Totale    |                                   |
| 1997        | 34.455          | 50.189    | 30.095.696                  | 6.473.783                    | 9.856.545 | 32.125                            |
| 1998        | 24.973          | 37.870    | 23.648.400                  | 5.044.382                    | 7.747.411 | 23.067                            |
| 1999        | 29.264          | 45.214    | 28.238.592                  | 5.577.758                    | 9.372.418 | 27.072                            |
| <b>1999</b> |                 |           |                             |                              |           |                                   |
| Mai         | 2.437           | 3.730     | 2.374.498                   | 451.913                      | 773.865   | 2.255                             |
| Juin        | 2.911           | 4.542     | 2.871.226                   | 562.499                      | 966.619   | 2.711                             |
| Juillet     | 2.427           | 3.556     | 2.242.022                   | 439.080                      | 740.382   | 2.264                             |
| Août        | 2.526           | 4.215     | 2.523.111                   | 501.638                      | 855.819   | 2.305                             |
| Septembre   | 2.329           | 3.807     | 2.338.118                   | 454.778                      | 780.131   | 2.129                             |
| Octobre     | 2.298           | 3.552     | 2.171.366                   | 429.080                      | 717.151   | 2.124                             |
| Novembre    | 2.181           | 3.448     | 2.042.045                   | 402.697                      | 686.646   | 2.012                             |
| Décembre    | 2.646           | 4.144     | 2.618.814                   | 521.741                      | 854.803   | 2.435                             |
| <b>2000</b> |                 |           |                             |                              |           |                                   |
| Janvier     | 2.178           | 3.490     | 2.207.172                   | 417.102                      | 732.346   | 2.012                             |
| Février     | 2.412           | 4.359     | 2.579.021                   | 491.370                      | 857.776   | 2.197                             |
| Mars        | 2.737           | 4.153     | 2.567.942                   | 507.423                      | 870.262   | 2.539                             |
| Avril       | 2.154           | 3.668     | 2.311.631                   | 436.237                      | 764.183   | 1.989                             |
| Mai         | 2.632           | 3.727     | 2.508.612                   | 471.872                      | 847.559   | 2.465                             |
| Juin        | 2.295           | 3.743     | 2.374.025                   | 463.397                      | 790.608   | 2.072                             |

**Bâtiments non résidentiels**

|             | Nombre de bâtiments | Volume (en m <sup>3</sup> ) | Surface totale (en m <sup>2</sup> ) |
|-------------|---------------------|-----------------------------|-------------------------------------|
| 1997        | 6.737               | 39.724.704                  | 6.637.886                           |
| 1998        | 6.913               | 44.397.168                  | 7.396.754                           |
| 1999        | 7.200               | 51.435.600                  | 8.147.748                           |
| <b>1999</b> |                     |                             |                                     |
| Mai         | 583                 | 3.160.088                   | 510.372                             |
| Juin        | 701                 | 3.894.510                   | 644.236                             |
| Juillet     | 597                 | 3.683.330                   | 612.832                             |
| Août        | 695                 | 5.198.350                   | 849.280                             |
| Septembre   | 633                 | 4.260.357                   | 728.525                             |
| Octobre     | 580                 | 4.786.776                   | 740.349                             |
| Novembre    | 542                 | 3.564.025                   | 691.643                             |
| Décembre    | 631                 | 5.697.055                   | 770.859                             |
| <b>2000</b> |                     |                             |                                     |
| Janvier     | 522                 | 3.337.611                   | 543.293                             |
| Février     | 495                 | 3.493.172                   | 545.586                             |
| Mars        | 515                 | 3.472.229                   | 586.145                             |
| Avril       | 543                 | 3.633.421                   | 605.755                             |
| Mai         | 629                 | 3.684.304                   | 575.160                             |
| Juin        | 607                 | 3.604.894                   | 680.011                             |

-19-  
Commencement des travaux

### Bâtiments résidentiels

|             | Nombre total de |           |                             | Surface (en m <sup>2</sup> ) |           | Nombre de bâtiments<br>à un logement |
|-------------|-----------------|-----------|-----------------------------|------------------------------|-----------|--------------------------------------|
|             | Bâtiments       | Logements | Volume (en m <sup>3</sup> ) | Habitable                    | Totale    |                                      |
| 1997        | 32.065          | 46.647    | 28.276.270                  | 6.023.833                    | 9.206.280 | 30.017                               |
| 1998        | 27.290          | 40.749    | 25.232.891                  | 5.397.361                    | 8.255.320 | 25.262                               |
| 1999        | 27.172          | 41.350    | 25.837.027                  | 5.208.605                    | 8.516.430 | 25.195                               |
| <b>1999</b> |                 |           |                             |                              |           |                                      |
| Mai         | 2.557           | 3.545     | 2.315.073                   | 462.277                      | 763.039   | 2.417                                |
| Juin        | 2.749           | 4.064     | 2.595.129                   | 510.093                      | 839.179   | 2.565                                |
| Juillet     | 1.686           | 2.351     | 1.585.328                   | 311.308                      | 524.780   | 1.584                                |
| Août        | 2.700           | 4.262     | 2.619.587                   | 521.803                      | 871.698   | 2.513                                |
| Septembre   | 2.665           | 3.950     | 2.489.172                   | 487.170                      | 828.030   | 2.489                                |
| Octobre     | 2.333           | 3.635     | 2.351.447                   | 450.016                      | 763.803   | 2.134                                |
| Novembre    | 2.035           | 3.265     | 1.984.298                   | 397.362                      | 662.238   | 1.875                                |
| Décembre    | 1.622           | 2.843     | 1.696.219                   | 338.782                      | 565.116   | 1.471                                |
| <b>2000</b> |                 |           |                             |                              |           |                                      |
| Janvier     | 1.635           | 2.736     | 1.690.950                   | 335.918                      | 555.368   | 1.489                                |
| Février     | 2.344           | 3.466     | 2.066.985                   | 412.526                      | 685.087   | 2.193                                |
| Mars        | 2.517           | 3.688     | 2.408.413                   | 470.584                      | 804.089   | 2.342                                |
| Avril       | 2.382           | 3.819     | 2.484.928                   | 477.824                      | 819.669   | 2.175                                |
| Mai         | 2.215           | 3.424     | 2.187.873                   | 417.109                      | 727.823   | 2.081                                |
| Juin        | 1.792           | 2.570     | 1.750.784                   | 333.182                      | 578.887   | 1.671                                |

### Bâtiments non résidentiels

|             | Nombre de bâtiments | Volume (en m <sup>3</sup> ) | Surface totale (en m <sup>2</sup> ) |
|-------------|---------------------|-----------------------------|-------------------------------------|
| 1997        | 6.394               | 36.964.593                  | 6.192.395                           |
| 1998        | 6.507               | 41.461.344                  | 6.875.477                           |
| 1999        | 6.517               | 46.442.268                  | 7.261.085                           |
| <b>1999</b> |                     |                             |                                     |
| Mai         | 555                 | 4.675.685                   | 731.212                             |
| Juin        | 586                 | 2.975.370                   | 518.136                             |
| Juillet     | 461                 | 3.455.435                   | 451.667                             |
| Août        | 597                 | 3.755.692                   | 651.766                             |
| Septembre   | 654                 | 3.619.015                   | 641.680                             |
| Octobre     | 620                 | 5.665.463                   | 833.096                             |
| Novembre    | 527                 | 3.914.775                   | 612.592                             |
| Décembre    | 451                 | 2.985.992                   | 496.875                             |
| <b>2000</b> |                     |                             |                                     |
| Janvier     | 474                 | 3.768.552                   | 560.644                             |
| Février     | 477                 | 3.751.764                   | 591.906                             |
| Mars        | 497                 | 3.408.943                   | 570.914                             |
| Avril       | 507                 | 2.760.243                   | 516.472                             |
| Mai         | 497                 | 3.274.464                   | 503.954                             |
| Juin        | 406                 | 2.440.395                   | 381.102                             |



## **AGRICULTURE ET PECHE**



**AGRICULTURE**

**1. Nombre d'animaux de boucherie abattus pour la consommation et soumis à expertise (en milliers) et poids de la viande (en tonnes)**

|             | Boeufs |       | Taureaux |        | Vaches |        | Génisses |       | Veaux  |        |
|-------------|--------|-------|----------|--------|--------|--------|----------|-------|--------|--------|
|             | Nombre | Poids | Nombre   | Poids  | Nombre | Poids  | Nombre   | Poids | Nombre | Poids  |
|             | 1      | 2     | 3        | 4      | 5      | 6      | 7        | 8     | 9      | 10     |
| 1996        | 4      | 1 327 | 85       | 35 818 | 87     | 33 829 | 14       | 5 523 | 72     | 11 855 |
| 1997        | 3      | 1 373 | 79       | 32 614 | 81     | 31 200 | 16       | 5 748 | 80     | 12 055 |
| 1998        | 3      | 1 135 | 68       | 29 069 | 69     | 27 037 | 13       | 5 104 | 78     | 11 571 |
| 1999        | 2      | 614   | 58       | 25 516 | 65     | 26 712 | 11       | 4 553 | 67     | 10 810 |
| <b>1995</b> |        |       |          |        |        |        |          |       |        |        |
| 3e trim.    | 3      | 1 161 | 81       | 34 199 | 74     | 29 653 | 15       | 5 746 | 81     | 13 106 |
| 4e trim.    | 3      | 1 293 | 88       | 37 199 | 84     | 33 294 | 18       | 7 183 | 85     | 13 719 |
| <b>1996</b> |        |       |          |        |        |        |          |       |        |        |
| 1er trim.   | 3      | 1 129 | 78       | 33 243 | 84     | 33 195 | 14       | 5 708 | 74     | 11 797 |
| 2e trim.    | 3      | 1 311 | 79       | 34 432 | 76     | 30 625 | 13       | 4 901 | 69     | 11 074 |
| 3e trim.    | 3      | 1 227 | 91       | 37 798 | 90     | 34 854 | 13       | 5 141 | 73     | 12 229 |
| 4e trim.    | 4      | 1 641 | 91       | 37 799 | 97     | 36 641 | 17       | 6 340 | 73     | 12 320 |
| <b>1997</b> |        |       |          |        |        |        |          |       |        |        |
| 1er trim.   | 4      | 1 532 | 78       | 32 912 | 86     | 33 101 | 15       | 5 542 | 72     | 10 879 |
| 2e trim.    | 3      | 1 690 | 86       | 35 427 | 79     | 30 936 | 17       | 6 200 | 85     | 12 669 |
| 3e trim.    | 3      | 1 017 | 81       | 32 740 | 78     | 29 665 | 14       | 5 150 | 80     | 12 112 |
| 4e trim.    | 3      | 1 254 | 71       | 29 375 | 80     | 31 097 | 16       | 6 099 | 84     | 12 558 |
| <b>1998</b> |        |       |          |        |        |        |          |       |        |        |
| 1er trim.   | 4      | 1 390 | 65       | 27 813 | 73     | 28 959 | 12       | 4 548 | 80     | 11 617 |
| 2e trim.    | 3      | 1 098 | 67       | 28 672 | 66     | 26 103 | 13       | 5 112 | 89     | 11 980 |
| 3e trim.    | 2      | 916   | 68       | 29 377 | 62     | 24 733 | 12       | 4 726 | 75     | 11 266 |
| 4e trim.    | 3      | 1 137 | 73       | 30 414 | 75     | 28 354 | 15       | 6 030 | 72     | 11 420 |
| <b>1999</b> |        |       |          |        |        |        |          |       |        |        |
| 1er trim.   | 3      | 1 054 | 61       | 26 908 | 68     | 27 230 | 12       | 4 798 | 69     | 10 942 |
| 2e trim.    | 2      | 691   | 55       | 24 581 | 61     | 25 779 | 11       | 4 341 | 67     | 10 465 |
| 3e trim.    | 1      | 484   | 56       | 24 870 | 57     | 23 422 | 9        | 3 878 | 61     | 10 130 |
| 4e trim.    | 1      | 278   | 59       | 25 704 | 75     | 30 418 | 13       | 5 193 | 71     | 11 702 |
| <b>2000</b> |        |       |          |        |        |        |          |       |        |        |
| 1er trim.   | -      | 118   | 62       | 28 124 | 74     | 29 555 | 9        | 3 643 | 66     | 10 465 |
| 2e trim.    | -      | 113   | 59       | 25 840 | 63     | 26 550 | 9        | 3 692 | 75     | 11 916 |

|             | Porcs  |         | Moutons |       | Agneaux |       | Chèvres et chevreaux |       | Chevaux |       | Poids total de la viande |
|-------------|--------|---------|---------|-------|---------|-------|----------------------|-------|---------|-------|--------------------------|
|             | Nombre | Poids   | Nombre  | Poids | Nombre  | Poids | Nombre               | Poids | Nombre  | Poids |                          |
|             | 11     | 12      | 13      | 14    | 15      | 16    | 17                   | 18    | 19      | 20    |                          |
| 1996        | 2 854  | 263 835 | 16      | 302   | 19      | 361   | -                    | 10    | 3       | 871   | 353 729                  |
| 1997        | 2 761  | 255 145 | 15      | 288   | 17      | 342   | 1                    | 13    | 4       | 1 130 | 339 777                  |
| 1998        | 2 873  | 268 278 | 14      | 283   | 17      | 332   | 1                    | 11    | 4       | 1 223 | 344 293                  |
| <b>1995</b> |        |         |         |       |         |       |                      |       |         |       |                          |
| 3e trim.    | 2 737  | 250 977 | 11      | 218   | 14      | 278   | -                    | 8     | 2       | 665   | 336 011                  |
| 4e trim.    | 2 896  | 268 748 | 15      | 305   | 16      | 303   | -                    | 7     | 3       | 766   | 362 817                  |
| <b>1996</b> |        |         |         |       |         |       |                      |       |         |       |                          |
| 1er trim.   | 2 888  | 268 842 | 12      | 224   | 19      | 356   | -                    | 9     | 3       | 820   | 355 323                  |
| 2e trim.    | 2 859  | 263 716 | 20      | 394   | 21      | 409   | -                    | 8     | 3       | 852   | 347 722                  |
| 3e trim.    | 2 770  | 250 840 | 15      | 286   | 16      | 316   | 1                    | 13    | 3       | 810   | 343 514                  |
| 4e trim.    | 2 897  | 271 942 | 16      | 303   | 20      | 364   | -                    | 9     | 3       | 1 000 | 368 359                  |
| <b>1997</b> |        |         |         |       |         |       |                      |       |         |       |                          |
| 1er trim.   | 2 731  | 252 062 | 12      | 241   | 18      | 363   | 1                    | 11    | 4       | 1 101 | 337 744                  |
| 2e trim.    | 2 794  | 257 776 | 17      | 344   | 18      | 359   | 1                    | 13    | 4       | 1 042 | 345 935                  |
| 3e trim.    | 2 732  | 250 674 | 14      | 266   | 13      | 263   | 1                    | 14    | 3       | 978   | 332 879                  |
| 4e trim.    | 2 785  | 260 067 | 15      | 301   | 19      | 384   | 1                    | 15    | 5       | 1 398 | 342 548                  |
| <b>1998</b> |        |         |         |       |         |       |                      |       |         |       |                          |
| 1er trim.   | 2 761  | 254 567 | 13      | 266   | 15      | 285   | -                    | 6     | 5       | 1 461 | 330 912                  |
| 2e trim.    | 2 851  | 269 212 | 15      | 288   | 21      | 405   | 1                    | 11    | 5       | 1 354 | 344 235                  |
| 3e trim.    | 2 833  | 264 344 | 13      | 256   | 15      | 293   | 1                    | 11    | 3       | 969   | 336 891                  |
| 4e trim.    | 3 045  | 284 990 | 16      | 321   | 17      | 345   | 1                    | 14    | 4       | 1 109 | -                        |
| <b>1999</b> |        |         |         |       |         |       |                      |       |         |       |                          |
| 1er trim.   | 2 974  | 276 851 | 16      | 353   | 17      | 315   | -                    | 11    | 4       | 1 187 | 349 649                  |
| 2e trim.    | 2 331  | 222 291 | 15      | 328   | 18      | 369   | 1                    | 16    | 4       | 1 268 | 290 080                  |
| 3e trim.    | 2 507  | 241 533 | 13      | 293   | 14      | 295   | 1                    | 19    | 4       | 1 156 | 306 081                  |
| 4e trim.    | 2 796  | 249 599 | 19      | 427   | 14      | 300   | 1                    | 16    | 5       | 1 356 | 324 993                  |
| <b>2000</b> |        |         |         |       |         |       |                      |       |         |       |                          |
| 1er trim.   | 2 786  | 263 731 | 17      | 379   | 17      | 334   | -                    | 5     | 5       | 1 509 | 337 862                  |
| 2e trim.    | 2 744  | 255 737 | 14      | 318   | 20      | 407   | 1                    | 14    | 5       | 1 425 | 326 012                  |



## 2. Evolution des prix des produits agricoles et horticoles \*

|             | Produits agricoles                                    |            |            |        |                 |         |                 | Indices des prix<br>1995 = 100 |
|-------------|---|------------|------------|--------|-----------------|---------|-----------------|--------------------------------|
|             | Mercuriales des produits végétaux (en BEF les 100 kg) |            |            |        |                 |         |                 |                                |
|             | Froment   | Orge d'été | Escourgeon | Avoine | Pommes de terre |         | Foin de prairie | Produits végétaux              |
|             |   |            |            |        | hatives         | autres  |                 |                                |
| 1 *         | 2 *   | 3 *        | 4 *        | 5 *    | 6 *             | 7 *     | 8               |                                |
| 1996        | 516.00  | 485.00     | 481.00     | 527.00 | 860.00          | 129.00  | 427.00          | 74.5                           |
| 1997        | 484.00  | 469.00     | 466.00     | 506.00 | 706.00          | 168.00  | 427.00          | 83.8                           |
| 1998        | 440.00  | 418.00     | -          | -      | 979.00          | 421.00  | 409.00          | 97.2                           |
| 1999        | 431.00  | 434.00     | -          | -      | 763.00          | 601.00  | 401.00          | 88.1                           |
| <b>1999</b> |   |            |            |        |                 |         |                 |                                |
| janvier     | 413.75  | 429.81     | -          | -      | -               | 1102.19 | 431.25          | 137.6                          |
| février     | 410.00  | 432.50     | -          | -      | -               | 989.69  | 423.59          | 130.5                          |
| mars        | 410.50  | 435.00     | -          | -      | -               | 1088.00 | 417.22          | 136.6                          |
| avril       | 429.29  | 450.71     | -          | -      | -               | 1036.67 | 415.94          | 134.7                          |
| mai         | 443.13  | 456.25     | -          | -      | -               | 858.54  | 405.71          | 123.7                          |
| juin        | 445.00  | 431.88     | -          | -      | 1085.00         | -       | 393.89          | 103.7                          |
| juillet     | 451.67  | 410.83     | -          | -      | 441.00          | -       | 388.00          | 83.9                           |
| août        | 422.50  | 413.89     | -          | -      | -               | 171.50  | 377.78          | 79.8                           |
| septembre   | 427.78  | 428.89     | -          | -      | -               | 160.32  | 385.00          | 79.5                           |
| octobre     | 432.50  | 435.63     | -          | -      | -               | 207.97  | 380.00          | 83.0                           |
| novembre    | 443.13  | 438.75     | -          | -      | -               | 195.01  | 385.94          | 80.9                           |
| décembre    | 446.67  | 440.00     | -          | -      | -               | 129.69  | 410.36          | 81.9                           |
| <b>2000</b> |   |            |            |        |                 |         |                 |                                |
| janvier     | 447.78  | -          | 440.11     | -      | -               | 170.48  | 414.58          | 80.5                           |
| février     | 448.75  | -          | 440.71     | -      | -               | 141.88  | 412.60          | 78.7                           |
| mars        | 456.77  | -          | 444.71     | -      | -               | 108.33  | 412.50          | 77.1                           |
| avril       | 473.57  | -          | 461.43     | -      | -               | 103.13  | 411.93          | 73.0                           |
| mai         | 469.44  | -          | 460.00     | -      | -               | 90.25   | 417.60          | 72.0                           |
| juin        | 460.00  | -          | 449.00     | -      | 95.50           | -       | 397.79          | 93.3                           |
| juillet     | 460.00  | -          | 420.00     | -      | 528.00          | -       | 384.17          | 80.7                           |
| août        | 420.20  | -          | 392.86     | -      | -               | 294.38  | 373.42          | 80.2                           |

|             | Produits agricoles (suite)             |              |              |              |              |              |              |                 |                   |       |       | Indices des prix<br>1995 = 100 |                    |
|-------------|--|--------------|--------------|--------------|--------------|--------------|--------------|-----------------|-------------------|-------|-------|--------------------------------|--------------------|
|             | Mercuriales des produits animaux (BEF) |              |              |              |              |              |              |                 |                   |       |       |                                |                    |
|             | Boeufs                                 | Taureaux     | Vaches       | Génisses     | Veaux        | Porcs        | Moutons      | Poulets à rôtir | Poules à bouillir | Lait  | Oeufs | Produits animaux               | Produits agricoles |
|             | Kg poids vif                           | Kg poids vif | Kg poids vif | Kg poids vif | Kg poids vif | Kg poids vif | Kg poids vif | Kg poids vif    | Kg poids vif      | Litre | Pièce |                                |                    |
| 9 *         | 10 *                                   | 11 *         | 12 *         | 13 *         | 14 *         | 15 *         | 16 *         | 17 *            | 18 *              | 19 *  | 20    | 21                             |                    |
| 1996        | 63.80                                  | 65.55        | 39.70        | 52.40        | 104.98       | 55.42        | 37.21        | 32.75           | 14.06             | 11.02 | 1.90  | 88.7                           | 88.0               |
| 1997        | 67.35                                  | 68.74        | 41.86        | 59.83        | 116.71       | 59.20        | 49.71        | 32.69           | 15.36             | 11.40 | 1.65  | 83.8                           | 91.1               |
| 1998        | 69.21                                  | 69.46        | 38.00        | 59.66        | 130.76       | 44.45        | 46.88        | 28.95           | 9.12              | 11.56 | 1.27  | 82.1                           | 84.8               |
| 1999        | 61.12                                  | 62.18        | 35.49        | 54.09        | 135.21       | 35.40        | 33.83        | 23.54           | 5.00              | 11.00 | 1.07  | 74.7                           | 77.0               |
| <b>1999</b> |  |              |              |              |              |              |              |                 |                   |       |       |                                |                    |
| janvier     | 66.00                                  | 66.25        | 33.00        | 59.15        | 140.88       | 29.75        | 37.47        | 29.75           | 6.73              | 12.18 | 1.11  | 77.1                           | 88.7               |
| février     | 64.50                                  | 65.50        | 32.50        | 59.40        | 136.50       | 32.50        | 35.76        | 27.25           | 9.13              | 11.68 | 1.10  | 78.8                           | 86.2               |
| mars        | 64.50                                  | 64.90        | 35.40        | 60.55        | 136.75       | 35.90        | 38.70        | 25.70           | 6.10              | 10.79 | 1.18  | 76.9                           | 87.3               |
| avril       | 65.00                                  | 65.00        | 37.50        | 67.65        | 132.70       | 34.50        | 37.53        | 21.25           | 4.50              | 10.10 | 0.90  | 72.8                           | 83.6               |
| mai         | 66.50                                  | 66.50        | 40.25        | 63.65        | 133.50       | 37.00        | 33.31        | 23.75           | 3.69              | 9.00  | 0.81  | 72.8                           | 81.7               |
| juin        | 60.17                                  | 60.50        | 38.00        | 58.48        | 137.00       | 31.50        | 33.31        | 18.13           | 2.25              | 9.63  | -     | 68.8                           | 74.9               |
| juillet     | 55.50                                  | 57.50        | 38.00        | 52.50        | 140.30       | 31.50        | 30.00        | 17.13           | 1.59              | 9.83  | 0.85  | 68.5                           | 71.2               |
| août        | 55.00                                  | 55.25        | 35.00        | 49.50        | 139.00       | 38.40        | 33.07        | 27.25           | 3.89              | 10.71 | 0.92  | 74.3                           | 75.2               |
| septembre   | 55.50                                  | 55.50        | 34.50        | 52.40        | 135.40       | 38.75        | 32.61        | 27.90           | 4.38              | 11.33 | 1.18  | 77.0                           | 77.4               |
| octobre     | 57.00                                  | 58.50        | 33.50        | 51.75        | 129.25       | 37.50        | 32.61        | 25.00           | 5.56              | 11.95 | 1.04  | 76.9                           | 78.0               |
| novembre    | 59.50                                  | 63.30        | 33.70        | 52.60        | 129.50       | 37.40        | 31.17        | 19.50           | 6.00              | 12.28 | 1.32  | 78.1                           | 78.6               |
| décembre    | 64.25                                  | 67.50        | 34.50        | 53.00        | 131.70       | 35.13        | 30.39        | 19.90           | 7.10              | 12.27 | 1.40  | 80.4                           | 80.6               |
| <b>2000</b> |  |              |              |              |              |              |              |                 |                   |       |       |                                |                    |
| janvier     | 67.00                                  | 70.75        | 36.00        | 54.00        | 132.00       | 37.20        | 31.75        | 26.00           | 8.31              | 12.01 | 1.30  | 79.8                           | 79.9               |
| février     | 67.68                                  | 73.10        | 38.30        | 56.80        | 123.88       | 41.50        | 34.54        | 27.50           | 13.63             | 11.45 | 1.70  | 82.3                           | 81.7               |
| mars        | 71.00                                  | 73.50        | 40.00        | 57.50        | 118.00       | 43.38        | 36.58        | 27.20           | 11.80             | 10.92 | 2.17  | 83.2                           | 82.1               |
| avril       | 71.00                                  | 71.75        | 46.25        | 56.00        | 116.00       | 45.00        | 34.10        | 25.50           | 9.38              | 10.23 | 1.65  | 93.6                           | 89.7               |
| mai         | -                                      | 69.50        | 41.70        | 56.00        | 115.50       | 48.80        | -            | 27.20           | 7.40              | 10.12 | 1.36  | 96.0                           | 91.4               |
| juin        | -                                      | 68.00        | 43.25        | 57.38        | 115.50       | 51.88        | -            | 30.50           | 7.44              | 10.80 | 1.32  | 99.4                           | 98.3               |
| juillet     | -                                      | 67.00        | 43.83        | 57.83        | 118.00       | 50.60        | -            | 29.50           | 7.63              | 10.53 | 1.36  | 99.4                           | 95.9               |
| août        | -                                      | 68.20        | 45.70        | 58.50        | 118.00       | 50.13        | -            | 31.20           | 9.60              | 11.30 | 1.56  | 101.7                          | 97.6               |

(\*) Pour de plus amples informations voir l'introduction et les notes explicatives.

2. Evolution des prix des produits agricoles et horticoles (suite) \*

|             | Produits horticoles                        |         |              |               |                    |          |                 |          |                   |
|-------------|--|---------|--------------|---------------|--------------------|----------|-----------------|----------|-------------------|
|             | Mercuriales des légumes en plein air (BEF) |         |              |               |                    |          |                 |          |                   |
|             | Oignons                                    | Endives | Choux-fleurs | Celeris raves | Choux de Bruxelles | Poireaux | Laitues pommées | Carottes | Chicorées Witloof |
|             | Kg   | Pièce   | Pièce        | Pièce         | Kg                 | Botte    | Pièce           | Botte    | Kg                |
|             | 22 *                                       | 23 *    | 24 *         | 25 *          | 26 *               | 27 *     | 28 *            | 29 *     | 30 *              |
| 1996        | 4.54                                       | 9.60    | 16.53        | 36.39         | 21.71              | 24.63    | 6.14            | 5.82     | 38.62             |
| 1997        | 6.72                                       | 10.17   | 23.04        | 21.62         | 42.03              | 21.11    | 6.63            | 5.16     | 32.61             |
| 1998        | 11.16                                      | 12.22   | 19.00        | 25.35         | 38.14              | 24.05    | 5.77            | 5.47     | 30.97             |
| 1999        | 6.29                                       | 11.12   | 20.43        | 24.73         | 38.91              | 24.13    | 7.06            | 3.96     | 48.74             |
| <b>1999</b> |  |         |              |               |                    |          |                 |          |                   |
| janvier     | 7.31                                       | -       | 15.31        | 30.55         | 44.42              | 30.47    | -               | 14.20    | 52.81             |
| février     | 6.73                                       | -       | 7.50         | 32.46         | 61.75              | 34.17    | -               | 11.35    | 45.60             |
| mars        | 6.41                                       | -       | -            | 33.00         | 68.91              | 39.54    | -               | 14.28    | 45.86             |
| avril       | 5.53                                       | -       | 19.65        | -             | 34.84              | 21.24    | 21.51           | 8.13     | 43.89             |
| mai         | 5.90                                       | 14.78   | 36.85        | -             | -                  | 35.36    | 5.79            | 2.33     | 47.76             |
| juin        | 7.57                                       | 8.46    | 19.29        | -             | -                  | 29.38    | 5.23            | -        | 54.97             |
| juillet     | 8.83                                       | 7.35    | 14.25        | 38.28         | 39.56              | 21.21    | 7.40            | -        | 27.65             |
| août        | 6.51                                       | 18.40   | 22.72        | 21.77         | 38.79              | 17.73    | 9.85            | 3.67     | 65.96             |
| septembre   | 5.65                                       | 7.95    | 13.51        | 18.60         | 34.21              | 16.79    | 4.66            | 2.63     | 48.75             |
| octobre     | 5.42                                       | 9.41    | 14.81        | 23.16         | 37.88              | 21.42    | 7.24            | 3.61     | 44.84             |
| novembre    | 5.95                                       | 22.92   | 31.37        | 23.81         | 25.61              | 15.81    | -               | 3.22     | 42.99             |
| décembre    | 6.26                                       | -       | 33.79        | 28.22         | 28.71              | 16.03    | -               | 2.54     | 28.35             |
| <b>2000</b> |  |         |              |               |                    |          |                 |          |                   |
| janvier     | 4.74                                       | -       | 25.07        | 25.43         | 33.03              | 17.70    | -               | -        | 29.47             |
| février     | 4.03                                       | -       | 16.74        | 30.78         | 30.33              | 14.58    | -               | 10.20    | 20.86             |
| mars        | 3.99                                       | -       | 19.32        | 30.93         | 45.58              | 15.84    | -               | -        | 19.81             |
| avril       | 3.52                                       | -       | 16.18        | 31.23         | 46.31              | 12.05    | -               | -        | 26.63             |
| mai         | 3.38                                       | 18.57   | 27.75        | 19.82         | -                  | 26.67    | 14.13           | 26.32    | 21.19             |
| juin        | 3.89                                       | 8.51    | 27.70        | 30.83         | -                  | 25.65    | 5.15            | 20.95    | 35.62             |
| juillet     | 7.69                                       | 15.28   | 29.18        | 40.92         | 31.21              | 34.64    | -               | 9.34     | 49.13             |
| août        | 7.79                                       | 13.17   | 14.47        | 22.20         | 19.57              | 27.38    | -               | 12.48    | 36.27             |

|             | Produits horticoles (suite)              |                 |         |  |          |         |  |                   |           | Indices des prix 1995 = 100 |                                  |
|-------------|--|-----------------|---------|--|----------|---------|--|-------------------|-----------|-----------------------------|----------------------------------|
|             | Mercuriales des légumes sous verre (BEF) |                 |         | Mercuriales des pommes qualité 1 (BEF) |          |         | Mercuriales des poires qualité 1 (BEF) |                   |           | Produits horticoles         | Produits agricoles et horticoles |
|             | Concombres                               | Laitues pommées | Tomates | Golden delicious                       | Jonagold | Boskoop | Conférence                             | Doyenné du comice | Durondeau |                             |                                  |
|             | Pièce                                    | Pièce           | Kg      | Kg                                     | Kg       | Kg      | Kg                                     | Kg                | Kg        |                             |                                  |
|             | 31 *                                     | 32 *            | 33 *    | 34 *                                   | 35 *     | 36 *    | 37 *                                   | 38 *              | 39 *      | 40                          | 41                               |
| 1996        | 9.99                                     | 15.72           | 31.88   | 16.07                                  | 21.42    | 21.92   | 21.74                                  | 23.02             | 16.32     | 100.3                       | 90.8                             |
| 1997        | 12.03                                    | 13.32           | 29.41   | 12.56                                  | 17.93    | 17.13   | 18.64                                  | 22.53             | 20.24     | 97.6                        | 92.6                             |
| 1998        | 12.02                                    | 12.34           | 28.83   | 15.52                                  | 14.56    | 12.67   | 26.45                                  | 27.94             | 16.92     | 98.1                        | 87.8                             |
| 1999        | 9.38                                     | 12.96           | 27.34   | 13.18                                  | 11.87    | 11.08   | 21.05                                  | 26.21             | 16.57     | 97.5                        | 81.7                             |
| <b>1999</b> |  |                 |         |  |          |         |  |                   |           |                             |                                  |
| janvier     | 19.12                                    | 14.13           | 44.49   | 13.05                                  | 12.95    | 10.86   | 23.72                                  | 29.85             | 23.44     | 109.7                       | 92.7                             |
| février     | 16.93                                    | 17.99           | 71.57   | 13.90                                  | 13.01    | 12.41   | 23.13                                  | 30.26             | -         | 119.7                       | 93.8                             |
| mars        | 14.64                                    | 13.95           | 62.16   | 12.17                                  | 13.36    | 15.22   | 19.61                                  | 22.92             | -         | 118.4                       | 94.4                             |
| avril       | 7.93                                     | 10.23           | 47.04   | 14.34                                  | 13.42    | 16.21   | 21.27                                  | 16.83             | 12.29     | 100.6                       | 87.4                             |
| mai         | 8.52                                     | 6.50            | 34.40   | 14.47                                  | 13.25    | 15.79   | 29.12                                  | 12.00             | -         | 107.9                       | 87.6                             |
| juin        | 8.55                                     | 6.64            | 19.31   | 15.59                                  | 14.03    | 12.40   | 28.60                                  | -                 | -         | 87.2                        | 77.7                             |
| juillet     | 7.21                                     | 9.71            | 16.43   | 25.42                                  | 12.11    | -       | 36.97                                  | -                 | -         | 87.4                        | 74.9                             |
| août        | 8.11                                     | 11.60           | 17.69   | 19.38                                  | 10.92    | 16.68   | 21.92                                  | -                 | 15.52     | 95.6                        | 79.8                             |
| septembre   | 12.47                                    | 7.39            | 25.74   | 8.60                                   | 10.55    | 8.32    | 16.65                                  | 21.04             | 15.62     | 82.2                        | 78.5                             |
| octobre     | 9.18                                     | 13.53           | 41.91   | 11.08                                  | 7.24     | 6.92    | 17.23                                  | 25.79             | 16.64     | 88.4                        | 80.3                             |
| novembre    | 18.82                                    | -               | 34.74   | 12.34                                  | 9.51     | 8.31    | 21.26                                  | 23.52             | 18.70     | 91.5                        | 82.1                             |
| décembre    | 18.33                                    | -               | 40.33   | 13.35                                  | 10.95    | 10.34   | 21.27                                  | 28.60             | 11.27     | 89.2                        | 82.6                             |
| <b>2000</b> |  |                 |         |  |          |         |  |                   |           |                             |                                  |
| janvier     | 26.74                                    | 28.21           | 35.46   | 13.08                                  | 11.29    | 10.16   | 23.79                                  | 26.13             | -         | 99.4                        | 84.4                             |
| février     | 19.06                                    | 26.33           | 78.98   | 12.29                                  | 8.79     | 10.50   | 23.63                                  | 28.25             | 14.52     | 95.7                        | 84.8                             |
| mars        | 14.78                                    | 9.91            | 90.29   | 13.20                                  | 9.58     | 11.75   | 27.35                                  | 30.79             | -         | 102.3                       | 86.7                             |
| avril       | 12.35                                    | 11.26           | 63.92   | 12.59                                  | 11.84    | 16.04   | 31.83                                  | 12.19             | -         | 137.5                       | 100.5                            |
| mai         | 18.77                                    | 6.22            | 34.36   | 11.77                                  | 16.02    | 19.58   | 33.82                                  | -                 | -         | 120.7                       | 98.1                             |
| juin        | 14.01                                    | 9.97            | 24.18   | 9.18                                   | 16.82    | 21.00   | 28.85                                  | -                 | -         | 103.1                       | 99.4                             |
| juillet     | 9.28                                     | 10.77           | 27.11   | 11.49                                  | 17.00    | -       | 25.90                                  | -                 | -         | 122.5                       | 101.9                            |
| août        | 11.07                                    | 11.51           | 30.30   | 7.87                                   | 20.23    | 16.27   | 19.92                                  | -                 | -         | 118.9                       | 102.4                            |

(\*) Pour de plus amples informations voir l'introduction et les notes explicatives.

**3. Indices des prix d'achat des moyens de production en agriculture et horticulture (1995 = 100) \***

|             | Consommation inter-médiaire | Semences et plants | Animaux d'élevage et de rente | Energie | Produits phytosanitaires | Engrais | Aliments | Petit matériel | Entretien des bâtiments |
|-------------|-----------------------------|--------------------|-------------------------------|---------|--------------------------|---------|----------|----------------|-------------------------|
|             | 1                           | 2                  | 3                             | 4       | 5                        | 6       | 7        | 8              | 9                       |
| 1996        | 102.6                       | 109.2              | 90.6                          | 105.1   | 97.3                     | 89.0    | 97.6     | 109.4          | 111.4                   |
| 1997        | 104.4                       | 106.7              | 98.0                          | 107.6   | 97.3                     | 84.6    | 101.0    | 109.4          | 113.3                   |
| 1998        | 99.6                        | 111.5              | 68.2                          | 94.8    | 109.4                    | 83.4    | 92.2     | 111.8          | 114.3                   |
| 1999        | 98.6                        | 107.3              | 57.0                          | 105.7   | 114.5                    | 81.0    | 88.5     | 112.0          | 116.3                   |
| <b>1999</b> |                             |                    |                               |         |                          |         |          |                |                         |
| janvier     | 97.3                        | 116.2              | 52.7                          | 88.1    | 109.4                    | 83.9    | 88.4     | 113.1          | 114.6                   |
| février     | 97.2                        | 116.4              | 57.7                          | 86.4    | 109.4                    | 83.9    | 88.0     | 113.1          | 114.7                   |
| mars        | 98.1                        | 125.8              | 59.2                          | 89.9    | 109.4                    | 83.9    | 87.8     | 110.8          | 114.6                   |
| avril       | 98.7                        | 125.8              | 56.6                          | 96.1    | 109.4                    | 83.9    | 88.1     | 110.8          | 114.8                   |
| mai         | 99.2                        | 125.8              | 61.4                          | 99.1    | 109.4                    | 83.9    | 88.2     | 110.8          | 115.0                   |
| juin        | 99.1                        | 125.8              | 59.9                          | 99.3    | 109.4                    | 83.9    | 88.1     | 110.8          | 115.0                   |
| juillet     | 99.3                        | 126.0              | 52.4                          | 105.6   | 109.4                    | 81.3    | 88.1     | 110.8          | 116.8                   |
| août        | 100.0                       | 126.0              | 57.2                          | 110.5   | 109.4                    | 81.3    | 88.5     | 110.8          | 117.5                   |
| septembre   | 98.8                        | 99.4               | 56.2                          | 117.0   | 109.4                    | 81.3    | 88.5     | 110.8          | 117.5                   |
| octobre     | 98.9                        | 99.0               | 54.5                          | 118.9   | 109.4                    | 81.3    | 88.5     | 110.8          | 117.9                   |
| novembre    | 99.9                        | 99.0               | 56.5                          | 122.1   | 114.5                    | 79.8    | 89.5     | 110.8          | 117.9                   |
| décembre    | 100.9                       | 99.0               | 56.8                          | 126.0   | 114.5                    | 79.8    | 90.5     | 110.8          | 118.4                   |
| <b>2000</b> |                             |                    |                               |         |                          |         |          |                |                         |
| janvier     | 103.1                       | 91.4               | 72.7                          | 129.8   | 116.5                    | 97.2    | 98.8     | 100.9          | 106.4                   |
| février     | 104.5                       | 91.4               | 84.7                          | 135.8   | 116.5                    | 97.2    | 100.1    | 100.9          | 106.4                   |
| mars        | 106.0                       | 94.4               | 94.5                          | 141.2   | 116.5                    | 97.2    | 102.1    | 101.0          | 106.4                   |
| avril       | 105.9                       | 94.4               | 97.7                          | 135.0   | 116.5                    | 98.7    | 101.9    | 101.0          | 105.1                   |
| mai         | 107.1                       | 94.4               | 102.5                         | 139.6   | 116.5                    | 98.7    | 103.2    | 101.0          | 105.5                   |
| juin        | 108.1                       | 94.4               | 109.5                         | 145.4   | 116.5                    | 103.8   | 105.6    | 101.0          | 113.8                   |
| juillet     | 108.8                       | 94.4               | 103.3                         | 150.3   | 116.5                    | 104.5   | 108.0    | 101.0          | 113.9                   |
| août        | 107.8                       | 94.4               | 97.3                          | 151.5   | 116.5                    | 102.4   | 108.7    | 101.0          | 114.1                   |

|             | Entretien du matériel | Autres biens et services | Investissements | Matériel | Construction | Salaires | Fermages | Intérêts | Indice général |
|-------------|-----------------------|--------------------------|-----------------|----------|--------------|----------|----------|----------|----------------|
|             | 10                    | 11                       | 12              | 13       | 14           | 15       | 16       | 17       | 18             |
| 1996        | 125.3                 | 118.4                    | 116.2           | 119.0    | 111.2        | 119.7    | 111.5    | 87.2     | 104.7          |
| 1997        | 127.0                 | 119.7                    | 116.8           | 119.0    | 113.1        | 121.4    | 117.1    | 76.6     | 106.2          |
| 1998        | 134.4                 | 120.8                    | 123.9           | 129.2    | 114.0        | 126.1    | 118.9    | 80.0     | 103.5          |
| 1999        | 137.9                 | 122.4                    | 125.9           | 131.6    | 115.9        | 127.1    | 121.5    | 61.9     | 102.6          |
| <b>1999</b> |                       |                          |                 |          |              |          |          |          |                |
| janvier     | 135.7                 | 121.5                    | 123.8           | 129.2    | 114.3        | 127.0    | 118.9    | 80.0     | 101.7          |
| février     | 136.0                 | 122.0                    | 123.7           | 131.6    | 114.4        | 127.0    | 121.5    | 80.0     | 101.9          |
| mars        | 136.3                 | 121.8                    | 125.4           | 131.6    | 114.4        | 127.0    | 121.5    | 80.0     | 102.5          |
| avril       | 137.6                 | 122.0                    | 125.4           | 131.6    | 114.5        | 127.0    | 121.5    | 80.0     | 103.0          |
| mai         | 137.7                 | 122.1                    | 125.5           | 131.6    | 114.7        | 127.0    | 121.5    | 61.9     | 103.0          |
| juin        | 137.8                 | 122.1                    | 125.5           | 131.6    | 114.8        | 127.0    | 121.5    | 61.9     | 102.9          |
| juillet     | 137.9                 | 122.1                    | 126.1           | 131.6    | 116.5        | 127.0    | 121.5    | 61.9     | 103.1          |
| août        | 138.0                 | 122.6                    | 126.4           | 131.6    | 117.2        | 127.0    | 121.5    | 61.9     | 103.7          |
| septembre   | 138.4                 | 122.8                    | 126.4           | 131.6    | 117.2        | 127.0    | 121.5    | 61.9     | 102.8          |
| octobre     | 139.0                 | 122.8                    | 126.5           | 131.6    | 117.6        | 127.7    | 121.5    | 61.9     | 102.9          |
| novembre    | 139.2                 | 123.0                    | 126.5           | 131.6    | 117.6        | 127.7    | 121.5    | 61.9     | 103.7          |
| décembre    | 139.4                 | 123.4                    | 126.7           | 131.6    | 118.0        | 127.7    | 121.5    | 61.9     | 104.5          |
| <b>2000</b> |                       |                          |                 |          |              |          |          |          |                |
| janvier     | 112.5                 | 106.9                    | 108.8           | 110.5    | 106.2        | 108.0    | 112.2    | -        | 103.7          |
| février     | 112.8                 | 106.8                    | 107.2           | 107.9    | 106.2        | 108.0    | 112.2    | -        | 104.6          |
| mars        | 113.1                 | 107.2                    | 107.6           | 107.9    | 107.3        | 108.0    | 112.2    | -        | 105.9          |
| avril       | 113.6                 | 106.7                    | 106.7           | 107.9    | 105.0        | 108.6    | 112.2    | -        | 105.8          |
| mai         | 113.7                 | 107.2                    | 106.8           | 107.9    | 105.3        | 108.6    | 112.2    | -        | 106.6          |
| juin        | 107.4                 | 108.6                    | 106.9           | 107.9    | 105.4        | 108.6    | 112.2    | -        | 107.3          |
| juillet     | 107.9                 | 109.8                    | 107.8           | 107.9    | 107.8        | 109.8    | 112.2    | -        | 108.1          |
| août        | 108.0                 | 109.8                    | 108.1           | 107.9    | 107.8        | 109.8    | 112.2    | -        | 107.3          |

(\* ) Pour de plus amples informations voir l'introduction et les notes explicatives.

**PECHE**

**1. Poissons débarqués dans les ports belges (en tonnes)**

|             | Aiglefin | Cabillaud | Merlan | Sébaste | Plie | Sole | Turbot | Raie | Hareng | Crevettes | Poids total des apports |
|-------------|----------|-----------|--------|---------|------|------|--------|------|--------|-----------|-------------------------|
|             | 1        | 2         | 3      | 4       | 5    | 6    | 7      | 8    | 9      | 10        | 11                      |
| 1996        | 18       | 222       | 52     | -       | 407  | 345  | 23     | 85   | 1      | 33        | 1 655                   |
| 1997        | 31       | 255       | 42     | -       | 397  | 306  | 20     | 97   | -      | 34        | 1 590                   |
| 1998        | 35       | 292       | 35     | -       | 356  | 257  | 17     | 95   | -      | 16        | 1 502                   |
| 1999        | 24       | 190       | 41     | -       | 408  | 279  | 19     | 103  | 1      | 49        | 1 508                   |
| <b>1999</b> |          |           |        |         |      |      |        |      |        |           |                         |
| janvier     | 11       | 228       | 54     | -       | 523  | 243  | 16     | 77   | -      | 5         | 1 591                   |
| février     | 10       | 226       | 56     | -       | 459  | 235  | 14     | 119  | -      | 5         | 1 592                   |
| mars        | 24       | 262       | 101    | -       | 264  | 424  | 16     | 130  | 1      | 8         | 1 875                   |
| avril       | 39       | 250       | 40     | -       | 269  | 289  | 13     | 87   | -      | 4         | 1 364                   |
| mai         | 28       | 168       | 19     | -       | 315  | 174  | 14     | 94   | -      | 5         | 1 134                   |
| juin        | 28       | 130       | 21     | -       | 221  | 227  | 9      | 83   | -      | 9         | 1 051                   |
| juillet     | 13       | 81        | 25     | -       | 219  | 249  | 10     | 76   | -      | 51        | 1 013                   |
| août        | 17       | 113       | 17     | -       | 366  | 212  | 16     | 138  | -      | 147       | 1 327                   |
| septembre   | 36       | 149       | 21     | -       | 536  | 176  | 24     | 127  | -      | 190       | 1 629                   |
| octobre     | 53       | 249       | 55     | -       | 516  | 275  | 33     | 125  | -      | 119       | 1 846                   |
| novembre    | 22       | 213       | 44     | -       | 544  | 431  | 35     | 102  | -      | 38        | 1 846                   |
| décembre    | 11       | 210       | 44     | -       | 668  | 416  | 30     | 79   | -      | 9         | 1 831                   |
| <b>2000</b> |          |           |        |         |      |      |        |      |        |           |                         |
| janvier     | 8        | 146       | 44     | -       | 922  | 386  | 25     | 78   | -      | 9         | 2 091                   |
| février     | 8        | 156       | 38     | -       | 447  | 343  | 18     | 96   | -      | 7         | 1 537                   |
| mars        | 11       | 153       | 41     | -       | 274  | 410  | 23     | 84   | -      | 5         | 1 573                   |
| avril       | 13       | 107       | 30     | -       | 226  | 304  | 17     | 120  | -      | 5         | 1 250                   |
| mai         | 18       | 118       | 18     | -       | 278  | 237  | 17     | 104  | -      | 5         | 1 145                   |
| juin        | 20       | 110       | 19     | -       | 225  | 216  | 12     | 73   | -      | 11        | 1 014                   |
| juillet     | 21       | 90        | 21     | -       | 240  | 221  | 14     | 90   | -      | 14        | 1 074                   |
| août        | 28       | 125       | 19     | -       | 354  | 200  | 19     | 101  | -      | 49        | 1 293                   |

**2. Prix moyens des principales espèces de poissons débarqués dans les ports belges (en BEF par kg)**

|             | Aiglefin | Cabillaud | Merlan | Sébaste | Plie   | Sole   | Turbot | Raie  | Hareng | Crevettes |
|-------------|----------|-----------|--------|---------|--------|--------|--------|-------|--------|-----------|
|             | 1        | 2         | 3      | 4       | 5      | 6      | 7      | 8     | 9      | 10        |
| 1996        | 37.90    | 57.44     | 33.93  | 30.30   | 65.46  | 301.72 | 368.42 | 58.75 | 36.58  | 150.60    |
| 1997        | 42.96    | 60.75     | 35.61  | 44.51   | 68.98  | 390.97 | 416.16 | 65.41 | 43.81  | 116.60    |
| 1998        | 52.36    | 73.03     | 39.38  | 38.59   | 72.43  | 378.10 | 446.78 | 65.06 | 28.43  | 185.57    |
| 1999        | 59.10    | 92.20     | 38.70  | 39.22   | 78.81  | 320.00 | 437.26 | 66.48 | 25.42  | 140.98    |
| <b>1999</b> |          |           |        |         |        |        |        |       |        |           |
| janvier     | 57.89    | 82.85     | 43.02  | -       | 74.39  | 318.41 | 443.88 | 67.98 | 49.89  | 274.63    |
| février     | 46.47    | 80.65     | 42.98  | -       | 74.18  | 358.57 | 491.18 | 50.44 | 39.96  | 317.10    |
| mars        | 55.17    | 84.90     | 40.96  | -       | 86.65  | 364.28 | 501.07 | 68.10 | 28.86  | 296.06    |
| avril       | 64.40    | 101.16    | 47.60  | -       | 93.13  | 328.37 | 461.69 | 95.98 | 17.50  | 355.32    |
| mai         | 56.65    | 85.40     | 41.59  | -       | 96.88  | 331.09 | 450.57 | 66.25 | 10.00  | 340.01    |
| juin        | 66.46    | 87.85     | 44.83  | -       | 100.49 | 346.52 | 438.60 | 78.71 | 44.00  | 306.24    |
| juillet     | 72.49    | 105.11    | 34.52  | -       | 79.79  | 331.34 | 467.54 | 75.97 | 31.69  | 176.58    |
| août        | 74.56    | 102.66    | 54.45  | -       | 75.80  | 313.35 | 486.57 | 61.15 | -      | 124.05    |
| septembre   | 57.43    | 102.54    | 46.07  | 85.00   | 78.97  | 315.39 | 450.02 | 62.70 | 26.51  | 114.96    |
| octobre     | 47.43    | 100.15    | 28.24  | 33.97   | 76.70  | 287.78 | 398.16 | 60.89 | 64.72  | 126.39    |
| novembre    | 52.11    | 91.05     | 25.15  | -       | 68.72  | 261.04 | 345.26 | 61.38 | 28.66  | 151.38    |
| décembre    | 57.24    | 95.04     | 29.68  | -       | 72.19  | 309.97 | 459.86 | 62.32 | 41.17  | 222.28    |
| <b>2000</b> |          |           |        |         |        |        |        |       |        |           |
| janvier     | 60.73    | 92.92     | 32.74  | -       | 53.45  | 298.07 | 378.01 | 74.83 | 46.24  | 164.71    |
| février     | 66.14    | 92.55     | 48.84  | -       | 56.21  | 336.15 | 483.07 | 85.54 | 48.60  | 221.66    |
| mars        | 75.32    | 110.10    | 55.20  | -       | 65.45  | 325.10 | 434.53 | 89.54 | 60.00  | 268.54    |
| avril       | 80.95    | 125.73    | 58.52  | -       | 70.30  | 315.48 | 445.40 | 78.18 | -      | 295.15    |
| mai         | 77.30    | 95.76     | 54.94  | 33.46   | 73.79  | 327.51 | 391.59 | 71.85 | 60.67  | 296.17    |
| juin        | 82.52    | 106.20    | 51.18  | 33.00   | 82.04  | 383.77 | 414.40 | 83.24 | 16.40  | 220.67    |
| juillet     | 64.64    | 125.48    | 50.64  | 52.55   | 74.47  | 376.07 | 407.30 | 59.83 | 40.43  | 215.42    |
| août        | 56.89    | 108.09    | 43.06  | 33.00   | 69.84  | 351.30 | 402.70 | 66.31 | 47.75  | 154.25    |



## **INDUSTRIE**



## Belgique : indices bruts de la production (1995=100)

|             | Ensemble de l'industrie (10-45) | Ensemble de l'industrie, construction excl. (10-41) | Biens intermédiaires | Energie | Biens intermédiaires, à l'excl. de l'énergie | Biens d'investissement |
|-------------|---------------------------------|---|----------------------|---------|--|------------------------|
| 1996        | 100.8                           | 100.8   | 103.2                | --      | --   | 101.0                  |
| 1997        | 105.0                           | 105.4   | 109.9                | --      | --   | 102.4                  |
| 1998        | 108.2                           | 108.9   | 114.0                | --      | --   | 107.5                  |
| 1999        | 109.8                           | 109.9   | 117.2                | --      | --   | 106.0                  |
| <b>1998</b> |                                 |   |                      |         |  |                        |
| Août        | 99,8                            | 97,5  | 103,1                | --      | --   | 94,9                   |
| Septembre   | 118,8                           | 116,9   | 118,8                | --      | --   | 120,3                  |
| Octobre     | 119,4                           | 118,0   | 121,5                | --      | --   | 119,9                  |
| Novembre    | 107,0                           | 109,1   | 114,8                | --      | --   | 104,8                  |
| Décembre    | 101,1                           | 106,7   | 106,5                | --      | --   | 110,1                  |
| <b>1999</b> |                                 |   |                      |         |  |                        |
| Janvier     | 101,6                           | 102,0   | 112,2                | --      | --   | 91,0                   |
| Février     | 99,8                            | 102,3   | 110,0                | --      | --   | 95,9                   |
| Mars        | 119,6                           | 118,9   | 125,9                | --      | --   | 119,4                  |
| Avril       | 110,7                           | 110,5   | 118,8                | --      | --   | 109,1                  |
| Mai         | 105,0                           | 104,6   | 113,7                | --      | --   | 99,3                   |
| Juin        | 121,4                           | 118,0   | 123,9                | --      | --   | 128,0                  |
| Juillet     | 87,3                            | 94,5  | 104,6                | --      | --   | 76,9                   |
| Août        | 104,4                           | 101,1   | 108,4                | --      | --   | 96,6                   |
| Septembre   | 122,4                           | 119,3   | 123,9                | --      | --   | 118,3                  |
| Octobre     | 121,6                           | 119,4   | 125,8                | --      | --   | 117,4                  |
| Novembre    | 115,9                           | 116,1   | 124,9                | --      | --   | 106,9                  |
| Décembre    | 110,9                           | 114,7   | 119,7                | --      | --   | 114,5                  |
| <b>2000</b> |                                 |   |                      |         |  |                        |
| Janvier     | 102,0                           | 105,4   | 117,5                | --      | --   | 91,3                   |
| Février     | 113,1                           | 113,1   | 120,6                | --      | --   | 108,8                  |
| Mars        | 126,1                           | 125,6   | 132,4                | --      | --   | 133,3                  |
| Avril       | 110,8                           | 112,1   | 120,3                | --      | --   | 114,3                  |
| Mai         | 120,9                           | 119,1   | 124,4                | --      | --   | 125,7                  |
| Juin        | 116,0                           | 116,2   | 121,1                | --      | --   | 123,5                  |
| Juillet     | 89,4                            | 99,5  | 105,9                | --      | --   | 103,7                  |

|             | Biens de consommation durables | Biens de consommation non durables | Industries extractives (10-14) | Extraction de houille, de lignite et de tourbe (10) | Autres industries extractives (14) | Industrie manufacturière (15-37) |
|-------------|--------------------------------|------------------------------------|--------------------------------|---|------------------------------------|----------------------------------|
| 1996        | 96.2                           | 97.2                               | 106.7                          | 65.8  | 110.1                              | 100.5                            |
| 1997        | 94.5                           | 100.7                              | 113.4                          | 71.7  | 116.8                              | 105.4                            |
| 1998        | 95.7                           | 101.6                              | 116.5                          | 70.0  | 120.2                              | 108.4                            |
| 1999        | 92.9                           | 99.9                               | 124.5                          | 82.8  | 128.2                              | 109.6                            |
| <b>1998</b> |                                |                                    |                                |   |                                    |                                  |
| Août        | 64,2                           | 94,5                               | 115,5                          | 59,3  | 119,5                              | 96,9                             |
| Septembre   | 112,9                          | 110,8                              | 138,9                          | 79,9  | 143,3                              | 118,1                            |
| Octobre     | 109,8                          | 110,4                              | 135,8                          | 83,3  | 140,0                              | 117,8                            |
| Novembre    | 101,8                          | 101,5                              | 102,6                          | 69,0  | 105,5                              | 107,6                            |
| Décembre    | 107,0                          | 105,5                              | 92,6                           | 69,1  | 95,0                               | 103,7                            |
| <b>1999</b> |                                |                                    |                                |   |                                    |                                  |
| Janvier     | 87,2                           | 91,7                               | 93,5                           | 81,2  | 95,6                               | 99,7                             |
| Février     | 94,6                           | 92,3                               | 93,7                           | 89,1  | 95,6                               | 100,6                            |
| Mars        | 105,0                          | 105,3                              | 132,6                          | 102,4   | 136,1                              | 118,4                            |
| Avril       | 91,4                           | 97,0                               | 133,3                          | 90,8  | 137,2                              | 110,0                            |
| Mai         | 80,4                           | 93,0                               | 125,7                          | 80,4  | 129,5                              | 104,6                            |
| Juin        | 98,6                           | 100,1                              | 153,5                          | 95,9  | 158,3                              | 119,8                            |
| Juillet     | 65,7                           | 91,4                               | 102,3                          | 51,6  | 105,8                              | 93,7                             |
| Août        | 65,7                           | 95,4                               | 128,6                          | 85,8  | 132,4                              | 101,2                            |
| Septembre   | 112,7                          | 110,5                              | 153,3                          | 96,7  | 158,0                              | 121,1                            |
| Octobre     | 105,2                          | 109,2                              | 140,0                          | 90,7  | 144,2                              | 119,4                            |
| Novembre    | 104,7                          | 105,7                              | 136,0                          | 84,9  | 140,2                              | 114,7                            |
| Décembre    | 104,6                          | 105,6                              | 110,1                          | 84,5  | 113,1                              | 113,1                            |
| <b>2000</b> |                                |                                    |                                |   |                                    |                                  |
| Janvier     | 86,6                           | 93,7                               | 98,3                           | 84,7  | 100,6                              | 103,5                            |
| Février     | 102,4                          | 101,4                              | 111,6                          | 83,1  | 114,6                              | 113,2                            |
| Mars        | 111,1                          | 106,5                              | 138,4                          | 87,2  | 142,6                              | 126,0                            |
| Avril       | 90,2                           | 97,1                               | 130,2                          | 77,0  | 134,3                              | 112,5                            |
| Mai         | 95,8                           | 106,8                              | 147,3                          | 85,4  | 152,1                              | 121,2                            |
| Juin        | 96,0                           | 103,3                              | 141,0                          | 79,3  | 145,6                              | 118,0                            |
| Juillet     | 70,6                           | 88,1                               | 86,8                           | 42,0  | 89,9                               | 100,3                            |



## Belgique : indices bruts de la production (1995=100) - suite

|             | Industries agricoles<br>et alimentaires<br>(15-16) | Industries<br>alimentaires (15) | Tabac (16) | Textile (17) | Industrie textile et<br>habillement (17-18) | Habillement et<br>fourrures (18) |
|-------------|--|---------------------------------|------------|--------------|---|----------------------------------|
| 1996        | 100.4  | 102.0                           | 70.9       | 98.9         | 91.1  | 74.3                             |
| 1997        | 105.1  | 106.6                           | 75.4       | 108.0        | 92.4  | 62.9                             |
| 1998        | 107.4  | 108.8                           | 78.1       | 108.1        | 87.7  | 52.7                             |
| 1999        | 103.2  | 104.6                           | 74.6       | 108.3        | 81.7  | 38.4                             |
| <b>1998</b> |  |                                 |            |              |   |                                  |
| Août        | 104.8  | 106.4                           | 74.3       | 79.4         | 73.5  | 58.0                             |
| Septembre   | 112.7  | 113.9                           | 87.1       | 121.1        | 101.3                                       | 65.7                             |
| Octobre     | 117.5  | 119.2                           | 84.0       | 120.9        | 94.2  | 50.7                             |
| Novembre    | 106.4  | 108.3                           | 70.4       | 111.5        | 86.5  | 46.0                             |
| Décembre    | 111.7  | 113.6                           | 75.3       | 94.6         | 75.9  | 44.5                             |
| <b>1999</b> |  |                                 |            |              |   |                                  |
| Janvier     | 94.9   | 96.2                            | 67.4       | 104.3        | 80.2  | 40.7                             |
| Février     | 93.9   | 95.2                            | 67.5       | 105.0        | 83.0  | 46.2                             |
| Mars        | 107.9  | 108.5                           | 90.1       | 120.2        | 91.7  | 45.3                             |
| Avril       | 99.6   | 101.0                           | 70.9       | 105.5        | 76.5  | 30.6                             |
| Mai         | 98.0   | 98.9                            | 76.1       | 94.0         | 67.8  | 26.2                             |
| Juin        | 98.7   | 99.1                            | 84.5       | 117.1        | 85.6  | 35.2                             |
| Juillet     | 100.2  | 102.0                           | 64.9       | 89.5         | 68.9  | 35.1                             |
| Août        | 102.8  | 104.7                           | 66.4       | 80.4         | 67.9  | 45.5                             |
| Septembre   | 110.2  | 111.7                           | 79.3       | 127.1        | 95.7  | 44.9                             |
| Octobre     | 111.7  | 113.4                           | 77.3       | 123.6        | 88.6  | 33.2                             |
| Novembre    | 110.7  | 112.8                           | 71.3       | 117.7        | 82.8  | 28.0                             |
| Décembre    | 109.6  | 111.8                           | 69.2       | 102.5        | 74.5  | 29.9                             |
| <b>2000</b> |  |                                 |            |              |   |                                  |
| Janvier     | 96.7   | 98.6                            | 62.0       | 110.3        | 85.1  | 43.7                             |
| Février     | 103.9  | 105.5                           | 72.0       | 118.5        | 94.6  | 54.2                             |
| Mars        | 110.2  | 112.2                           | 71.9       | 130.1        | 99.5  | 49.3                             |
| Avril       | 102.1  | 103.7                           | 70.8       | 104.3        | 78.7  | 37.2                             |
| Mai         | 115.2  | 116.7                           | 83.5       | 122.4        | 90.7  | 39.7                             |
| Juin        | 111.1  | 112.9                           | 75.2       | 115.4        | 87.1  | 41.2                             |
| Juillet     | 100.1  | 101.6                           | 69.1       | 86.1         | 65.9  | 32.8                             |

|             | Cuir et chaussures<br>(19) | Bois et articles en<br>bois, liège, vannerie,<br>sparterie (20) | Papier et carton;<br>édition et imprimerie<br>(21-22) | Papier et carton (21) | Edition, imprimerie,<br>reproduction (22) | Cokéfaction,<br>raffinage et industries<br>nucléaires (23) |
|-------------|----------------------------|---|---|-----------------------|---|--|
| 1996        | 101.2                      | 99.3  | 100.3   | 101.1                 | 99.9                                      | 112.6  |
| 1997        | 102.7                      | 106.8   | 105.2   | 111.1                 | 102.4                                     | 111.5  |
| 1998        | 107.2                      | 110.3   | 111.9   | 118.4                 | 108.9                                     | 111.7  |
| 1999        | 112.5                      | 116.3   | 118.9   | 128.3                 | 114.6                                     | 110.6  |
| <b>1998</b> |                            |   |   |                       |   |  |
| Août        | 97.1                       | 90.8  | 97.5  | 99.4                  | 96.4                                      | 110.3  |
| Septembre   | 117.9                      | 123.0   | 125.3   | 127.5                 | 124.1                                     | 111.3  |
| Octobre     | 112.1                      | 122.4   | 123.7   | 123.6                 | 123.4                                     | 114.8  |
| Novembre    | 113.2                      | 108.9   | 114.5   | 117.1                 | 113.1                                     | 112.1  |
| Décembre    | 99.1                       | 92.7  | 118.8   | 107.6                 | 123.4                                     | 112.2  |
| <b>1999</b> |                            |   |   |                       |   |  |
| Janvier     | 100.9                      | 105.2   | 107.1   | 114.9                 | 103.4                                     | 113.9  |
| Février     | 108.1                      | 106.5   | 102.8   | 116.3                 | 96.4                                      | 101.5  |
| Mars        | 119.3                      | 130.8   | 125.1   | 136.2                 | 119.8                                     | 125.7  |
| Avril       | 98.9                       | 124.8   | 125.4   | 128.1                 | 124.2                                     | 115.8  |
| Mai         | 106.5                      | 113.7   | 109.0   | 114.1                 | 106.7                                     | 118.4  |
| Juin        | 121.4                      | 137.3   | 127.6   | 138.0                 | 122.8                                     | 109.0  |
| Juillet     | 87.0                       | 93.7  | 97.5  | 111.7                 | 90.8                                      | 111.7  |
| Août        | 94.1                       | 94.9  | 108.3   | 117.3                 | 104.1                                     | 115.4  |
| Septembre   | 115.3                      | 133.5   | 131.9   | 136.1                 | 130.0                                     | 116.2  |
| Octobre     | 95.5                       | 130.9   | 132.4   | 133.7                 | 131.9                                     | 116.3  |
| Novembre    | 105.0                      | 131.2   | 126.0   | 136.8                 | 120.9                                     | 101.4  |
| Décembre    | 91.2                       | 112.9   | 134.5   | 127.1                 | 138.3                                     | 112.3  |
| <b>2000</b> |                            |   |   |                       |   |  |
| Janvier     | 82.2                       | 100.1   | 107.5   | 122.4                 | 100.5                                     | 113.9  |
| Février     | 101.6                      | 120.0   | 112.4   | 132.0                 | 103.1                                     | 94.1   |
| Mars        | 103.7                      | 138.5   | 121.6   | 146.5                 | 109.8                                     | 115.2  |
| Avril       | 86.9                       | 115.8   | 116.0   | 127.0                 | 110.9                                     | 117.5  |
| Mai         | 103.4                      | 137.6   | 121.0   | 142.6                 | 110.8                                     | 110.2  |
| Juin        | 96.6                       | 124.9   | 114.7   | 135.4                 | 104.8                                     | 104.7  |
| Juillet     | 63.5                       | 79.6  | 89.7  | 119.1                 | 75.7                                      | 109.7  |

## Belgique : indices bruts de la production (1995=100) - suite

|             | Industrie chimique<br>(24)      | Caoutchouc et<br>plastiques (25)                       | Produits minéraux<br>non métalliques (26)              | Métallurgie (27)                             | Fabrications<br>métalliques (28-35)                     | Travail des métaux<br>(28)                          |
|-------------|---------------------------------|--|--|--|---|---|
| 1996        | 103.5                           | 99.9   | 96.3   | 97.8   | 101.0   | 106.4   |
| 1997        | 115.2                           | 109.3  | 100.0  | 98.2   | 105.0   | 112.7   |
| 1998        | 115.7                           | 113.5  | 99.3   | 101.2  | 111.4   | 120.4   |
| 1999        | 123.1                           | 119.1  | 103.0  | 100.0  | 112.4   | 129.0   |
| <b>1998</b> |                                 |  |  |  |   |   |
| Août        | 105.5                           | 98.8   | 93.4   | 97.0   | 95.8  | 112.4   |
| Septembre   | 116.1                           | 125.8  | 119.1  | 107.1  | 124.0   | 135.6   |
| Octobre     | 116.8                           | 122.9  | 114.4  | 105.5  | 125.3   | 138.8   |
| Novembre    | 115.0                           | 112.1  | 90.5   | 102.5  | 110.8   | 121.5   |
| Décembre    | 109.9                           | 96.0   | 70.4   | 72.5   | 114.9   | 116.4   |
| <b>1999</b> |                                 |  |  |  |   |   |
| Janvier     | 113.2                           | 110.4  | 84.3   | 97.5   | 97.0  | 109.9   |
| Février     | 111.3                           | 113.5  | 81.8   | 96.8   | 102.8   | 114.9   |
| Mars        | 127.8                           | 128.5  | 110.0  | 107.7  | 123.9   | 133.5   |
| Avril       | 120.2                           | 121.4  | 109.5  | 105.5  | 113.0   | 128.4   |
| Mai         | 124.0                           | 116.5  | 105.9  | 104.1  | 103.5   | 121.2   |
| Juin        | 128.5                           | 134.3  | 130.0  | 108.5  | 131.7   | 150.2   |
| Juillet     | 121.8                           | 105.3  | 84.1   | 89.7   | 82.8  | 97.4  |
| Août        | 120.0                           | 103.2  | 102.8  | 97.3   | 98.6  | 116.1   |
| Septembre   | 131.0                           | 131.7  | 126.6  | 99.5   | 127.6   | 147.8   |
| Octobre     | 129.0                           | 134.1  | 117.3  | 106.2  | 123.9   | 140.5   |
| Novembre    | 130.2                           | 124.6  | 106.2  | 107.5  | 116.4   | 133.5   |
| Décembre    | 131.7                           | 113.3  | 84.7   | 97.5   | 120.5   | 129.1   |
| <b>2000</b> |                                 |  |  |  |   |   |
| Janvier     | 125.7                           | 113.7  | 81.6   | 105.0  | 98.9  | 106.0   |
| Février     | 128.7                           | 120.5  | 103.1  | 106.5  | 116.6   | 121.1   |
| Mars        | 137.6                           | 136.6  | 120.8  | 109.6  | 137.4   | 136.2   |
| Avril       | 133.2                           | 119.4  | 104.0  | 104.0  | 118.0   | 121.3   |
| Mai         | 129.1                           | 132.9  | 127.9  | 107.4  | 129.0   | 132.1   |
| Juin        | 129.0                           | 126.0  | 116.7  | 104.4  | 128.6   | 137.6   |
| Juillet     | 118.7                           | 101.6  | 84.5   | 99.1   | 108.6   | 105.9   |
| <hr/>       |                                 |  |  |  |   |   |
|             | Machines et<br>équipements (29) | Equipements<br>électriques et<br>électroniques (30-33) | Machines de bureau<br>et matériel<br>informatique (30) | Machines et<br>appareils électriques<br>(31) | Equipements radio,<br>télévision,<br>communication (32) | Instruments<br>médicaux, de<br>précision, etc. (33) |
| 1996        | 98.4                            | 102.4  | 120.4  | 105.5  | 100.3   | 90.4  |
| 1997        | 102.3                           | 111.8  | 132.6  | 117.2  | 107.4   | 96.7  |
| 1998        | 105.9                           | 123.2  | 143.1  | 125.4  | 121.9   | 111.1   |
| 1999        | 98.1                            | 126.9  | 144.3  | 138.8  | 117.7   | 103.2   |
| <b>1998</b> |                                 |  |  |  |   |   |
| Août        | 93.0                            | 114.8  | 117.6  | 109.2  | 125.7   | 99.4  |
| Septembre   | 107.3                           | 133.3  | 189.7  | 134.1  | 130.4   | 119.0   |
| Octobre     | 106.2                           | 138.6  | 149.7  | 141.9  | 134.6   | 132.7   |
| Novembre    | 95.4                            | 127.4  | 125.6  | 133.7  | 120.5   | 123.4   |
| Décembre    | 105.5                           | 140.6  | 130.2  | 138.4  | 147.5   | 129.4   |
| <b>1999</b> |                                 |  |  |  |   |   |
| Janvier     | 87.2                            | 110.3  | 97.8   | 119.7  | 107.2   | 87.7  |
| Février     | 91.2                            | 116.9  | 129.9  | 120.6  | 120.0   | 86.5  |
| Mars        | 117.5                           | 137.2  | 172.5  | 143.0  | 134.4   | 110.1   |
| Avril       | 102.6                           | 119.2  | 107.7  | 130.9  | 112.2   | 99.7  |
| Mai         | 92.8                            | 110.0  | 128.3  | 119.8  | 100.9   | 94.1  |
| Juin        | 115.4                           | 141.6  | 178.4  | 151.1  | 132.2   | 122.3   |
| Juillet     | 79.4                            | 89.8   | 96.0   | 109.9  | 67.6  | 81.6  |
| Août        | 78.6                            | 116.6  | 115.7  | 124.3  | 114.7   | 92.9  |
| Septembre   | 102.2                           | 152.2  | 174.8  | 161.1  | 149.5   | 117.9   |
| Octobre     | 98.8                            | 139.8  | 135.5  | 159.7  | 127.0   | 104.8   |
| Novembre    | 91.9                            | 142.2  | 128.3  | 157.5  | 129.0   | 129.9   |
| Décembre    | 107.3                           | 148.2  | 198.1  | 155.3  | 139.5   | 130.4   |
| <b>2000</b> |                                 |  |  |  |   |   |
| Janvier     | 86.7                            | 119.2  | 86.5   | 127.5  | 119.0   | 95.6  |
| Février     | 106.8                           | 134.2  | 95.8   | 144.2  | 131.0   | 116.3   |
| Mars        | 129.0                           | 156.7  | 329.5  | 156.7  | 144.0   | 133.5   |
| Avril       | 108.6                           | 133.6  | 220.9  | 129.5  | 135.5   | 114.2   |
| Mai         | 135.1                           | 138.7  | 276.0  | 143.4  | 123.6   | 116.2   |
| Juin        | 130.1                           | 159.6  | 332.2  | 145.0  | 173.9   | 113.9   |
| Juillet     | 106.7                           | 131.7  | 246.2  | 134.8  | 124.3   | 93.3  |

## Belgique : indices bruts de la production (1995=100) - suite et fin

|             | Matériel de transport<br>(34-35)                | Automobiles,<br>remorques et<br>semi-remorques (34) | Automobiles (34.1)                                | Autres matériels de<br>transport (35) | Meubles; industries<br>diverses (36) | Meubles (36.1)    |
|-------------|---|---|---|---------------------------------------|--------------------------------------|-------------------|
| 1996        | 98,7  | 98,9  | 98,8  | 96,7                                  | 92,4                                 | 98,2              |
| 1997        | 97,8  | 96,4  | 93,7  | 108,1                                 | 89,0                                 | 96,1              |
| 1998        | 101,8   | 100,7   | 95,6  | 109,0                                 | 89,5                                 | 102,5             |
| 1999        | 102,2   | 97,8  | 90,6  | 132,3                                 | 87,4                                 | 105,1             |
| <b>1998</b> |   |   |   |                                       |                                      |                   |
| Août        | 76,7  | 71,5  | 67,4  | 121,0                                 | 65,6                                 | 80,5              |
| Septembre   | 120,5   | 121,0   | 115,9   | 114,0                                 | 107,1                                | 119,9             |
| Octobre     | 119,6   | 119,7   | 114,3   | 116,7                                 | 102,6                                | 120,5             |
| Novembre    | 102,3   | 100,0   | 94,9  | 120,0                                 | 92,5                                 | 107,2             |
| Décembre    | 101,7   | 100,3   | 95,1  | 111,5                                 | 87,3                                 | 100,1             |
| <b>1999</b> |   |   |   |                                       |                                      |                   |
| Janvier     | 86,9  | 85,0  | 78,0  | 99,2                                  | 80,3                                 | 101,7             |
| Février     | 93,6  | 90,3  | 84,5  | 116,6                                 | 84,3                                 | 107,4             |
| Mars        | 113,6   | 110,5   | 102,7   | 135,1                                 | 100,6                                | 124,3             |
| Avril       | 106,7   | 104,0   | 96,7  | 125,3                                 | 90,3                                 | 107,7             |
| Mai         | 96,1  | 91,7  | 83,8  | 127,3                                 | 80,0                                 | 96,1              |
| Juin        | 124,6   | 118,4   | 110,1   | 168,1                                 | 96,4                                 | 117,1             |
| Juillet     | 72,5  | 69,9  | 64,1  | 90,0                                  | 62,7                                 | 66,7              |
| Août        | 89,0  | 80,8  | 76,5  | 146,7                                 | 66,7                                 | 85,8              |
| Septembre   | 115,3   | 110,0   | 100,7   | 152,5                                 | 102,8                                | 121,4             |
| Octobre     | 119,1   | 116,1   | 110,2   | 140,3                                 | 102,2                                | 119,2             |
| Novembre    | 104,4   | 98,3  | 90,6  | 146,8                                 | 94,3                                 | 113,6             |
| Décembre    | 104,9   | 97,9  | 90,1  | 153,7                                 | 93,7                                 | 110,1             |
| <b>2000</b> |   |   |   |                                       |                                      |                   |
| Janvier     | 88,6  | 87,9  | 81,7  | 93,5                                  | 81,9                                 | 95,5              |
| Février     | 107,9   | 106,9   | 101,8   | 114,6                                 | 92,5                                 | 111,1             |
| Mars        | 129,4   | 130,3   | 125,4   | 122,3                                 | 112,5                                | 124,1             |
| Avril       | 111,0   | 111,3   | 108,5   | 107,7                                 | 87,3                                 | 99,8              |
| Mai         | 117,0   | 116,3   | 111,3   | 121,3                                 | 95,4                                 | 110,3             |
| Juin        | 102,2   | 101,7   | 94,9  | 105,1                                 | 92,3                                 | 103,4             |
| Juillet     | 95,3  | 100,4   | 97,6  | 58,1                                  | 70,8                                 | 77,1              |
| <hr/>       |   |   |   |                                       |                                      |                   |
|             | Récupération de<br>matières recyclables<br>(37) | Electricité, gaz et eau<br>(40-41)                  | Electricité, gaz,<br>vapeur et eau chaude<br>(40) | Electricité (40.1)                    | Eau (41)                             | Construction (45) |
| 1996        | 115,7   | 103,6   | 104,2   | 102,8                                 | 101,5                                | 100,5             |
| 1997        | 125,4   | 105,6   | 105,8   | 106,2                                 | 104,9                                | 102,9             |
| 1998        | 129,8   | 112,7   | 113,3   | 112,6                                 | 110,4                                | 104,8             |
| 1999        | 133,0   | 112,1   | 111,9   | 112,6                                 | 112,7                                | 108,7             |
| <b>1998</b> |   |   |   |                                       |                                      |                   |
| Août        | 112,8   | 101,9   | 98,7  | 104,5                                 | 113,4                                | 109,2             |
| Septembre   | 141,4   | 106,4   | 106,5   | 110,4                                 | 106,3                                | 126,8             |
| Octobre     | 135,5   | 118,9   | 119,9   | 118,5                                 | 115,4                                | 124,8             |
| Novembre    | 124,5   | 121,9   | 126,4   | 120,1                                 | 105,3                                | 97,3              |
| Décembre    | 116,4   | 132,0   | 137,9   | 130,3                                 | 110,5                                | 76,4              |
| <b>1999</b> |   |   |   |                                       |                                      |                   |
| Janvier     | 134,9   | 121,4   | 123,6   | 125,8                                 | 113,3                                | 99,3              |
| Février     | 128,1   | 117,0   | 121,0   | 119,2                                 | 102,7                                | 88,9              |
| Mars        | 151,4   | 122,7   | 126,4   | 125,4                                 | 109,4                                | 121,9             |
| Avril       | 139,0   | 113,0   | 112,4   | 111,8                                 | 114,9                                | 110,8             |
| Mai         | 123,9   | 104,0   | 101,1   | 106,8                                 | 114,2                                | 105,9             |
| Juin        | 149,0   | 101,2   | 98,6  | 103,9                                 | 110,4                                | 134,8             |
| Juillet     | 107,9   | 100,8   | 95,1  | 99,6                                  | 120,9                                | 56,9              |
| Août        | 122,6   | 98,9  | 94,2  | 99,7                                  | 115,1                                | 117,7             |
| Septembre   | 146,1   | 103,0   | 100,3   | 103,3                                 | 112,7                                | 134,3             |
| Octobre     | 142,6   | 117,8   | 118,4   | 117,8                                 | 115,8                                | 130,0             |
| Novembre    | 132,5   | 126,6   | 130,8   | 127,1                                 | 111,5                                | 114,5             |
| Décembre    | 123,0   | 127,6   | 132,1   | 127,4                                 | 111,7                                | 94,8              |
| <b>2000</b> |   |   |   |                                       |                                      |                   |
| Janvier     | 134,6   | 121,4   | 123,6   | 127,0                                 | 113,8                                | 87,6              |
| Février     | 142,0   | 113,0   | 114,7   | 113,3                                 | 106,6                                | 112,6             |
| Mars        | 155,2   | 121,4   | 123,0   | 121,9                                 | 115,5                                | 127,5             |
| Avril       | 128,1   | 108,5   | 108,8   | 107,9                                 | 107,4                                | 104,5             |
| Mai         | 146,4   | 100,1   | 97,1  | 102,4                                 | 110,8                                | 128,1             |
| Juin        | 136,4   | 100,1   | 94,9  | 99,8                                  | 118,4                                | 114,7             |
| Juillet     | 96,8  | 93,8  | 91,5  | 95,8                                  | 101,8                                | 47,0              |

## Flandre : indices bruts de la production (1995=100)

|             | Ensemble de l'industrie (10-45) | Ensemble de l'industrie, construction excl. (10-41) | Biens intermédiaires    | Biens d'investissement           | Biens de consommation durables  | Biens de consommation non durables |
|-------------|---------------------------------|---|-------------------------|----------------------------------|---------------------------------|------------------------------------|
| 1996        | 101,2                           | 101,2   | 103,7                   | 101,8                            | 96,3                            | 98,0                               |
| 1997        | 106,7                           | 107,3   | 112,9                   | 103,7                            | 94,8                            | 103,0                              |
| 1998        | 110,5                           | 111,4   | 118,2                   | 109,3                            | 95,2                            | 104,0                              |
| 1999        | 112,4                           | 112,9   | 123,0                   | 106,6                            | 91,4                            | 102,9                              |
| <b>1998</b> |                                 |   |                         |                                  |                                 |                                    |
| Août        | 101,2                           | 99,6  | 108,1                   | 95,4                             | 62,6                            | 96,4                               |
| Septembre   | 120,8                           | 119,6   | 123,1                   | 121,7                            | 112,8                           | 113,2                              |
| Octobre     | 121,4                           | 120,7   | 126,5                   | 119,2                            | 109,2                           | 113,3                              |
| Novembre    | 108,7                           | 111,0   | 118,5                   | 105,6                            | 101,9                           | 102,6                              |
| Décembre    | 104,8                           | 110,1   | 112,1                   | 111,5                            | 107,1                           | 106,4                              |
| <b>1999</b> |                                 |   |                         |                                  |                                 |                                    |
| Janvier     | 102,8                           | 102,9   | 116,0                   | 89,3                             | 86,1                            | 92,5                               |
| Février     | 101,8                           | 103,8   | 113,4                   | 96,0                             | 93,1                            | 94,3                               |
| Mars        | 121,6                           | 121,2   | 130,7                   | 118,5                            | 103,5                           | 108,5                              |
| Avril       | 111,7                           | 111,8   | 121,5                   | 109,9                            | 88,8                            | 100,0                              |
| Mai         | 106,5                           | 106,4   | 117,7                   | 101,7                            | 77,9                            | 94,2                               |
| Juin        | 124,0                           | 121,8   | 129,8                   | 132,8                            | 96,9                            | 102,6                              |
| Juillet     | 90,4                            | 96,4  | 109,0                   | 77,6                             | 63,7                            | 94,6                               |
| Août        | 105,5                           | 103,0   | 113,7                   | 95,3                             | 63,2                            | 98,4                               |
| Septembre   | 125,7                           | 123,9   | 131,8                   | 118,8                            | 112,0                           | 114,4                              |
| Octobre     | 123,7                           | 122,5   | 130,6                   | 119,0                            | 105,0                           | 113,1                              |
| Novembre    | 117,7                           | 118,1   | 128,1                   | 107,6                            | 103,0                           | 109,7                              |
| Décembre    | 113,8                           | 117,5   | 123,9                   | 118,9                            | 101,6                           | 107,7                              |
| <b>2000</b> |                                 |   |                         |                                  |                                 |                                    |
| Janvier     | 104,4                           | 107,5   | 122,3                   | 92,8                             | 86,4                            | 96,1                               |
| Février     | 115,6                           | 115,7   | 125,2                   | 110,1                            | 101,1                           | 104,9                              |
| Mars        | 129,2                           | 129,3   | 138,3                   | 136,0                            | 110,2                           | 110,4                              |
| Avril       | 113,4                           | 115,4   | 126,2                   | 115,5                            | 88,2                            | 101,2                              |
| Mai         | 123,6                           | 122,4   | 130,7                   | 125,7                            | 92,9                            | 110,8                              |
| Juin        | 118,9                           | 119,7   | 127,1                   | 126,3                            | 94,2                            | 106,1                              |
| Juillet     | 94,4                            | 103,4   | 113,5                   | 105,0                            | 66,9                            | 92,0                               |
| <hr/>       |                                 |   |                         |                                  |                                 |                                    |
|             | Industries extractives (10-14)  | Industrie manufacturière (15-37)                    | Industrie chimique (24) | Fabrications métalliques (28-35) | Electricité, gaz et eau (40-41) | Construction (45)                  |
| 1996        | 181,1                           | 100,8   | 103,2                   | 101,2                            | 102,3                           | 101,0                              |
| 1997        | 243,2                           | 107,1   | 117,9                   | 105,6                            | 105,5                           | 103,1                              |
| 1998        | 267,1                           | 110,4   | 119,5                   | 113,1                            | 117,4                           | 105,5                              |
| 1999        | 288,2                           | 112,1   | 130,0                   | 113,5                            | 116,3                           | 108,9                              |
| <b>1998</b> |                                 |   |                         |                                  |                                 |                                    |
| Août        | 241,6                           | 98,7  | 109,5                   | 96,3                             | 106,2                           | 108,2                              |
| Septembre   | 299,6                           | 120,1   | 119,3                   | 125,3                            | 109,4                           | 125,9                              |
| Octobre     | 303,1                           | 119,3   | 121,0                   | 125,7                            | 131,3                           | 124,1                              |
| Novembre    | 221,9                           | 109,1   | 119,0                   | 111,5                            | 128,5                           | 97,1                               |
| Décembre    | 204,8                           | 106,9   | 110,5                   | 117,0                            | 141,4                           | 78,5                               |
| <b>1999</b> |                                 |   |                         |                                  |                                 |                                    |
| Janvier     | 223,2                           | 100,8   | 116,1                   | 95,9                             | 123,6                           | 101,4                              |
| Février     | 218,4                           | 102,2   | 114,1                   | 104,0                            | 118,8                           | 91,7                               |
| Mars        | 300,2                           | 120,5   | 134,9                   | 123,1                            | 124,0                           | 122,2                              |
| Avril       | 306,4                           | 111,6   | 124,8                   | 113,4                            | 107,3                           | 110,3                              |
| Mai         | 292,3                           | 106,2   | 127,3                   | 105,6                            | 101,4                           | 106,2                              |
| Juin        | 352,6                           | 122,9   | 136,3                   | 135,2                            | 100,3                           | 133,7                              |
| Juillet     | 254,5                           | 95,7  | 129,4                   | 83,9                             | 100,2                           | 61,0                               |
| Août        | 272,9                           | 102,6   | 127,2                   | 98,0                             | 102,7                           | 116,4                              |
| Septembre   | 342,8                           | 124,1   | 137,6                   | 129,4                            | 113,7                           | 133,1                              |
| Octobre     | 303,7                           | 122,1   | 134,5                   | 126,0                            | 119,5                           | 128,7                              |
| Novembre    | 289,6                           | 117,0   | 137,1                   | 118,2                            | 125,5                           | 114,8                              |
| Décembre    | 249,0                           | 116,4   | 141,0                   | 124,9                            | 125,2                           | 95,1                               |
| <b>2000</b> |                                 |   |                         |                                  |                                 |                                    |
| Janvier     | 237,5                           | 105,3   | 129,6                   | 100,7                            | 129,4                           | 89,1                               |
| Février     | 275,8                           | 114,7   | 132,0                   | 117,4                            | 121,3                           | 114,1                              |
| Mars        | 343,6                           | 128,5   | 142,5                   | 139,4                            | 130,9                           | 127,8                              |
| Avril       | 299,2                           | 115,0   | 140,1                   | 119,3                            | 113,3                           | 103,1                              |
| Mai         | 357,1                           | 123,2   | 136,5                   | 129,2                            | 104,9                           | 128,2                              |
| Juin        | 306,1                           | 120,3   | 135,3                   | 131,0                            | 105,0                           | 114,6                              |
| Juillet     | 239,9                           | 103,1   | 127,1                   | 110,5                            | 101,0                           | 51,0                               |

## Wallonie : indices bruts de la production (1995=100)

|             | Ensemble de l'industrie (10-45) | Ensemble de l'industrie, construction excl. (10-41) | Biens intermédiaires    | Biens d'investissement           | Biens de consommation durables  | Biens de consommation non durables |
|-------------|---------------------------------|---|-------------------------|----------------------------------|---------------------------------|------------------------------------|
| 1996        | 103.0                           | 103.4   | 103.5                   | 87.0                             | 91.9                            | 103.5                              |
| 1997        | 105.9                           | 105.4   | 106.5                   | 86.6                             | 91.2                            | 103.8                              |
| 1998        | 108.2                           | 107.9   | 107.1                   | 98.6                             | 91.8                            | 105.1                              |
| 1999        | 109.9                           | 108.2   | 107.4                   | 98.4                             | 87.8                            | 105.2                              |
| <b>1998</b> |                                 |   |                         |                                  |                                 |                                    |
| Août        | 102.6                           | 98.1  | 96.6                    | 90.3                             | 66.7                            | 99.1                               |
| Septembre   | 120.8                           | 116.3   | 113.9                   | 108.4                            | 107.1                           | 115.4                              |
| Octobre     | 120.1                           | 116.0   | 112.7                   | 114.6                            | 101.7                           | 114.7                              |
| Novembre    | 107.7                           | 108.6   | 108.0                   | 95.8                             | 86.8                            | 108.4                              |
| Décembre    | 95.3                            | 100.6   | 92.5                    | 103.2                            | 101.6                           | 114.0                              |
| <b>1999</b> |                                 |   |                         |                                  |                                 |                                    |
| Janvier     | 103.6                           | 105.1   | 105.7                   | 91.0                             | 87.3                            | 100.4                              |
| Février     | 98.7                            | 103.0   | 103.4                   | 89.7                             | 90.2                            | 99.7                               |
| Mars        | 121.0                           | 118.4   | 118.7                   | 108.8                            | 101.2                           | 110.1                              |
| Avril       | 114.5                           | 113.2   | 114.9                   | 104.3                            | 92.8                            | 101.7                              |
| Mai         | 109.7                           | 108.6   | 109.5                   | 91.5                             | 92.6                            | 104.0                              |
| Juin        | 125.1                           | 117.8   | 116.8                   | 112.2                            | 93.7                            | 110.8                              |
| Juillet     | 85.9                            | 96.6  | 98.7                    | 70.7                             | 60.3                            | 97.8                               |
| Août        | 109.2                           | 102.5   | 101.5                   | 95.1                             | 68.1                            | 99.7                               |
| Septembre   | 122.5                           | 114.6   | 110.6                   | 108.8                            | 95.9                            | 117.1                              |
| Octobre     | 124.5                           | 118.3   | 118.5                   | 103.4                            | 79.1                            | 116.0                              |
| Novembre    | 118.6                           | 117.4   | 119.5                   | 98.9                             | 105.2                           | 108.6                              |
| Décembre    | 110.5                           | 113.6   | 111.3                   | 108.2                            | 110.0                           | 111.9                              |
| <b>2000</b> |                                 |   |                         |                                  |                                 |                                    |
| Janvier     | 102.6                           | 107.1   | 109.1                   | 90.8                             | 70.6                            | 98.3                               |
| Février     | 113.0                           | 112.6   | 112.9                   | 101.6                            | 92.9                            | 105.1                              |
| Mars        | 124.7                           | 121.9   | 121.9                   | 116.4                            | 104.0                           | 109.3                              |
| Avril       | 110.0                           | 108.9   | 110.2                   | 100.4                            | 87.4                            | 96.9                               |
| Mai         | 121.3                           | 116.6   | 115.1                   | 113.0                            | 107.8                           | 109.9                              |
| Juin        | 116.3                           | 114.3   | 110.7                   | 113.8                            | 104.4                           | 109.3                              |
| Juillet     | 79.8                            | 91.2  | 92.7                    | 77.4                             | 59.4                            | 87.0                               |
| <hr/>       |                                 |   |                         |                                  |                                 |                                    |
|             | Industries extractives (10-14)  | Industrie manufacturière (15-37)                    | Industrie chimique (24) | Fabrications métalliques (28-35) | Electricité, gaz et eau (40-41) | Construction (45)                  |
| 1996        | 92.0                            | 103.5   | 103.2                   | 106.4                            | 104.9                           | 101.3                              |
| 1997        | 91.1                            | 105.7   | 105.5                   | 111.0                            | 106.9                           | 107.4                              |
| 1998        | 91.3                            | 109.5   | 103.3                   | 122.4                            | 104.1                           | 109.0                              |
| 1999        | 97.1                            | 109.7   | 102.9                   | 125.9                            | 104.3                           | 115.4                              |
| <b>1998</b> |                                 |   |                         |                                  |                                 |                                    |
| Août        | 93.4                            | 98.4  | 92.9                    | 110.2                            | 98.0                            | 118.9                              |
| Septembre   | 111.1                           | 119.3   | 104.5                   | 135.3                            | 104.1                           | 137.0                              |
| Octobre     | 107.4                           | 120.5   | 103.4                   | 141.1                            | 97.8                            | 134.8                              |
| Novembre    | 81.9                            | 109.7   | 102.1                   | 123.3                            | 108.4                           | 104.2                              |
| Décembre    | 73.5                            | 98.8  | 110.0                   | 123.2                            | 113.8                           | 75.2                               |
| <b>1999</b> |                                 |   |                         |                                  |                                 |                                    |
| Janvier     | 71.9                            | 103.7   | 105.5                   | 115.4                            | 116.8                           | 98.4                               |
| Février     | 72.8                            | 102.3   | 102.0                   | 112.6                            | 111.4                           | 83.8                               |
| Mars        | 104.3                           | 118.5   | 108.0                   | 138.7                            | 120.8                           | 129.4                              |
| Avril       | 104.1                           | 113.1   | 106.8                   | 130.2                            | 115.8                           | 118.7                              |
| Mai         | 97.7                            | 108.6   | 114.7                   | 115.8                            | 110.3                           | 113.5                              |
| Juin        | 120.0                           | 120.7   | 105.7                   | 142.5                            | 105.3                           | 149.9                              |
| Juillet     | 77.4                            | 96.6  | 100.6                   | 93.1                             | 100.3                           | 49.1                               |
| Août        | 103.5                           | 104.2   | 101.0                   | 115.5                            | 95.4                            | 131.7                              |
| Septembre   | 121.0                           | 120.5   | 113.2                   | 138.6                            | 88.7                            | 149.4                              |
| Octobre     | 111.7                           | 120.6   | 114.5                   | 135.2                            | 110.1                           | 145.2                              |
| Novembre    | 109.4                           | 116.4   | 111.2                   | 128.5                            | 123.3                           | 122.5                              |
| Décembre    | 86.6                            | 111.9   | 104.6                   | 132.4                            | 125.5                           | 99.7                               |
| <b>2000</b> |                                 |   |                         |                                  |                                 |                                    |
| Janvier     | 74.8                            | 107.7   | 114.1                   | 114.1                            | 110.3                           | 86.9                               |
| Février     | 84.3                            | 117.0   | 120.1                   | 130.9                            | 98.9                            | 114.0                              |
| Mars        | 104.3                           | 126.7   | 124.3                   | 147.8                            | 105.0                           | 133.7                              |
| Avril       | 101.3                           | 111.7   | 113.4                   | 126.3                            | 98.8                            | 113.6                              |
| Mai         | 112.0                           | 121.7   | 105.3                   | 140.6                            | 96.0                            | 137.2                              |
| Juin        | 112.1                           | 119.7   | 109.8                   | 141.4                            | 91.9                            | 123.0                              |
| Juillet     | 58.7                            | 93.8  | 86.0                    | 102.0                            | 85.7                            | 40.5                               |

## Bruxelles : indices bruts de la production (1995=100)

|             | Ensemble de l'industrie (10-45) | Ensemble de l'industrie, construction excl. (10-41) | Biens intermédiaires | Biens d'investissement | Biens de consommation durables | Biens de consommation non durables |
|-------------|---------------------------------|---|----------------------|------------------------|--------------------------------|------------------------------------|
| 1996        | 98.5                            | 99.4  | 110.2                | 97.9                   | 98.6                           | 87.3                               |
| 1997        | 95.5                            | 96.5  | 110.8                | 87.7                   | 97.1                           | 85.1                               |
| 1998        | 99.2                            | 101.5   | 123.3                | 85.5                   | 105.4                          | 85.2                               |
| 1999        | 104.9                           | 108.8   | 138.3                | 99.8                   | 108.2                          | 76.7                               |
| <b>1998</b> |                                 |   |                      |                        |                                |                                    |
| Août        | 91.8                            | 90.4  | 100.8                | 81.8                   | 94.1                           | 82.8                               |
| Septembre   | 107.8                           | 106.4   | 120.8                | 93.1                   | 102.1                          | 98.3                               |
| Octobre     | 111.0                           | 111.5   | 131.8                | 100.7                  | 119.4                          | 90.6                               |
| Novembre    | 100.1                           | 105.1   | 128.7                | 85.9                   | 105.8                          | 89.9                               |
| Décembre    | 99.6                            | 110.5   | 138.0                | 85.8                   | 93.2                           | 95.5                               |
| <b>1999</b> |                                 |   |                      |                        |                                |                                    |
| Janvier     | 97.3                            | 100.1   | 129.9                | 80.6                   | 97.1                           | 76.0                               |
| Février     | 97.8                            | 102.8   | 135.5                | 84.9                   | 120.8                          | 71.5                               |
| Mars        | 112.9                           | 115.3   | 143.9                | 101.6                  | 141.1                          | 84.4                               |
| Avril       | 106.5                           | 109.5   | 140.1                | 94.2                   | 157.1                          | 76.1                               |
| Mai         | 94.5                            | 96.5  | 121.3                | 80.7                   | 128.8                          | 73.5                               |
| Juin        | 109.0                           | 108.3   | 131.5                | 102.3                  | 141.9                          | 76.5                               |
| Juillet     | 78.5                            | 90.0  | 114.1                | 80.1                   | 125.1                          | 61.3                               |
| Août        | 97.7                            | 97.6  | 118.8                | 86.7                   | 143.3                          | 74.6                               |
| Septembre   | 116.7                           | 118.8   | 152.5                | 101.4                  | 154.6                          | 83.5                               |
| Octobre     | 116.3                           | 119.8   | 158.1                | 99.1                   | 144.1                          | 81.5                               |
| Novembre    | 113.3                           | 119.5   | 159.3                | 94.5                   | 131.5                          | 84.9                               |
| Décembre    | 115.2                           | 127.1   | 168.2                | 98.1                   | 158.6                          | 94.1                               |
| <b>2000</b> |                                 |   |                      |                        |                                |                                    |
| Janvier     | 90.7                            | 94.3  | 122.4                | 71.5                   | 103.6                          | 73.1                               |
| Février     | 104.8                           | 105.7   | 134.8                | 94.4                   | 133.0                          | 75.4                               |
| Mars        | 115.1                           | 115.5   | 144.4                | 105.2                  | 146.3                          | 79.5                               |
| Avril       | 100.9                           | 103.2   | 126.8                | 97.7                   | 125.5                          | 73.6                               |
| Mai         | 107.4                           | 106.5   | 125.9                | 101.8                  | 144.4                          | 78.4                               |
| Juin        | 104.0                           | 106.2   | 126.4                | 101.8                  | 125.8                          | 78.0                               |
| Juillet     | 79.9                            | 97.3  | 97.8                 | 117.9                  | 125.6                          | 66.3                               |

|             | Industries extractives (10-14) | Industrie manufacturière (15-37) | Industrie chimique (24) | Fabrications métalliques (28-35) | Electricité, gaz et eau (40-41) | Construction (45) |
|-------------|--------------------------------|----------------------------------|-------------------------|----------------------------------|---------------------------------|-------------------|
| 1996        | --                             | 97.7                             | 113.0                   | 98.7                             | 105.6                           | 95.6              |
| 1997        | --                             | 95.0                             | 115.1                   | 93.4                             | 102.2                           | 92.3              |
| 1998        | --                             | 98.3                             | 109.2                   | 88.9                             | 113.5                           | 92.4              |
| 1999        | --                             | 108.3                            | 101.1                   | 96.9                             | 110.3                           | 93.4              |
| <b>1998</b> |                                |                                  |                         |                                  |                                 |                   |
| Août        | --                             | 89.9                             | 95.1                    | 81.4                             | 92.3                            | 95.8              |
| Septembre   | --                             | 108.6                            | 116.6                   | 98.3                             | 98.4                            | 111.8             |
| Octobre     | --                             | 108.0                            | 104.5                   | 103.7                            | 124.8                           | 109.2             |
| Novembre    | --                             | 98.8                             | 106.3                   | 87.2                             | 128.5                           | 84.8              |
| Décembre    | --                             | 102.2                            | 95.8                    | 91.1                             | 141.5                           | 67.0              |
| <b>1999</b> |                                |                                  |                         |                                  |                                 |                   |
| Janvier     | --                             | 95.4                             | 99.1                    | 81.3                             | 117.0                           | 89.3              |
| Février     | --                             | 99.0                             | 105.1                   | 86.0                             | 117.0                           | 84.1              |
| Mars        | --                             | 115.8                            | 99.6                    | 104.1                            | 114.9                           | 105.7             |
| Avril       | --                             | 108.1                            | 100.6                   | 95.6                             | 115.8                           | 97.7              |
| Mai         | --                             | 97.5                             | 106.4                   | 84.8                             | 94.7                            | 88.6              |
| Juin        | --                             | 113.5                            | 106.7                   | 105.9                            | 92.3                            | 109.9             |
| Juillet     | --                             | 86.5                             | 93.1                    | 81.2                             | 102.8                           | 48.3              |
| Août        | --                             | 99.1                             | 85.0                    | 88.8                             | 93.8                            | 97.1              |
| Septembre   | --                             | 125.0                            | 103.3                   | 110.3                            | 99.8                            | 110.4             |
| Octobre     | --                             | 120.3                            | 99.3                    | 104.4                            | 119.7                           | 106.4             |
| Novembre    | --                             | 118.0                            | 103.0                   | 101.3                            | 126.0                           | 96.4              |
| Décembre    | --                             | 127.0                            | 106.6                   | 106.5                            | 129.3                           | 83.5              |
| <b>2000</b> |                                |                                  |                         |                                  |                                 |                   |
| Janvier     | --                             | 89.7                             | 110.1                   | 76.5                             | 110.8                           | 80.7              |
| Février     | --                             | 104.1                            | 110.6                   | 96.8                             | 112.3                           | 101.8             |
| Mars        | --                             | 113.7                            | 111.7                   | 109.1                            | 122.9                           | 113.2             |
| Avril       | --                             | 101.3                            | 105.3                   | 98.7                             | 110.9                           | 94.3              |
| Mai         | --                             | 111.3                            | 115.7                   | 108.2                            | 92.2                            | 108.5             |
| Juin        | --                             | 109.1                            | 108.8                   | 108.7                            | 98.0                            | 97.4              |
| Juillet     | --                             | 99.2                             | 99.4                    | 114.3                            | 92.5                            | 34.3              |

**INDICES DE L'EVOLUTION DU CHIFFRE D'AFFAIRES (TVA NON COMPRISE) DE L'INDUSTRIE, SELON LES DECLARATIONS A LA TVA (1985 = 100) \***

|               | NACE 11 et 12   | NACE 13 et 14   | NACE 15 et 161  | NACE 162                          | NACE 17                                  | NACE 22  | NACE 23   | NACE 24   | NACE 25            | NACE 3 Industries transformatrices des métaux; mécanique de précision |   |   |   |
|---------------|---|---|---|-----------------------------------|--|--|---|---|--------------------|---|---|---|---|
|               | Extraction et agglomération de combustibles solides; cokeries | Extraction de pétrole et de gaz naturel; raffinage de pétrole | Industrie des combustibles nucléaires; prod. et distribution d'énergie électrique | Usines à gaz; distribution de gaz | Captage, épuration et distribution d'eau | Production et première transformation des métaux | Extraction de minéraux autres que métalliques et énergétiques | Industrie des produits minéraux non métalliques | Industrie chimique | NACE 3  |   |   |   |
|               |   |   |   |                                   |  |  |   |   |                    | Total   | NACE 31 Fabr. d'ouvrages en métaux (sauf machines et matériel de transport) | NACE 32 Construction de machines et de matériel mécanique | NACE 34 Construction électrique et électronique |
|               | 1   | 2   | 3   | 4                                 | 5  | 6  | 7   | 8   | 9                  | 10  | 11  | 12  | 13  |
| 1996          | 9.3   | 110.1   | 122.3   | 75.5                              | 226.1                                    | 95.0   | 176.1   | 167.7   | 138.0              | 175.6   | 148.1   | 153.1   | 161.6   |
| 1997          | 6.9   | 120.3   | 125.9   | 82.9                              | 226.7                                    | 105.3  | 175.0   | 175.9   | 153.1              | 182.4   | 157.8   | 175.1   | 170.3   |
| 1998          | 3.9   | 104.0   | 125.9   | 87.4                              | 242.8                                    | 109.1  | 183.2   | 177.2   | 149.5              | 197.2   | 165.8   | 194.2   | 186.4   |
| 1999          | 3.4   | 110.0   | 134.4   | 87.1                              | 246.1                                    | 103.0  | 190.4   | 184.9   | 152.2              | 194.9   | 167.9   | 195.3   | 191.2   |
| <b>1998</b>   |   |   |   |                                   |  |  |   |   |                    |   |   |   |   |
| décembre 1999 | 4.9   | 103.4   | 153.3   | 131.0                             | 194.0                                    | 79.9   | 159.7   | 131.6   | 152.6              | 207.2   | 159.9   | 221.5   | 213.3   |
| janvier       | 3.2   | 85.1  | 148.5   | 99.0                              | 349.5                                    | 92.7   | 147.3   | 148.9   | 140.3              | 169.7   | 145.2   | 170.9   | 163.2   |
| février       | 2.9   | 82.4  | 134.2   | 99.4                              | 155.3                                    | 92.6   | 146.3   | 143.0   | 138.0              | 175.9   | 148.2   | 177.0   | 164.1   |
| mars          | 3.5   | 105.8   | 134.0   | 101.7                             | 214.3                                    | 114.7  | 201.9   | 221.3   | 165.9              | 220.5   | 187.9   | 219.1   | 209.1   |
| avril         | 3.6   | 98.8  | 125.0   | 83.2                              | 313.8                                    | 103.0  | 199.2   | 201.6   | 150.6              | 194.2   | 165.8   | 197.0   | 177.0   |
| mai           | 3.6   | 101.2   | 115.7   | 63.9                              | 183.6                                    | 101.5  | 188.5   | 185.4   | 133.2              | 169.3   | 156.4   | 177.5   | 161.7   |
| juin          | 3.4   | 103.6   | 124.3   | 71.5                              | 214.8                                    | 112.7  | 226.7   | 224.5   | 160.5              | 223.4   | 195.6   | 220.1   | 207.3   |
| juillet       | 2.6   | 107.8   | 105.7   | 59.2                              | 341.4                                    | 92.1   | 159.2   | 141.7   | 141.0              | 154.0   | 138.2   | 164.9   | 145.4   |
| août          | 3.3   | 113.4   | 172.6   | 69.9                              | 168.5                                    | 80.9   | 184.3   | 176.1   | 140.5              | 172.9   | 152.0   | 161.9   | 171.7   |
| septembre     | 4.4   | 122.0   | 112.8   | 69.2                              | 216.7                                    | 112.1  | 238.5   | 220.4   | 158.9              | 220.9   | 187.0   | 210.2   | 232.5   |
| octobre       | 3.7   | 127.0   | 127.0   | 85.1                              | 334.6                                    | 123.0  | 211.3   | 195.4   | 163.0              | 218.4   | 185.9   | 211.0   | 220.2   |
| novembre      | 4.0   | 131.2   | 134.9   | 109.0                             | 191.4                                    | 108.6  | 193.7   | 187.1   | 156.2              | 198.8   | 178.9   | 199.9   | 181.6   |
| décembre 2000 | 3.5   | 142.0   | 178.0   | 133.6                             | 269.6                                    | 102.9  | 186.9   | 173.1   | 177.6              | 219.7   | 174.7   | 233.8   | 260.6   |
| janvier       | 3.0   | 128.2   | 150.8   | 138.2                             | 385.7                                    | 111.9  | 144.2   | 141.8   | 161.6              | 181.7   | 166.3   | 175.5   | 186.3   |
| février       | 3.4   | 137.1   | 138.8   | 144.4                             | 200.9                                    | 126.8  | 180.7   | 188.6   | 170.5              | 213.0   | 188.0   | 194.6   | 202.4   |
| mars          | 3.8   | 156.4   | 147.5   | 131.1                             | 233.0                                    | 135.4  | 237.1   | 226.7   | 197.4              | 252.9   | 211.8   | 237.8   | 249.4   |
| avril         | 3.2   | 133.2   | 131.3   | 113.8                             | 360.1                                    | 119.6  | 185.0   | 202.2   | 173.7              | 211.4   | 184.6   | 212.8   | 198.9   |
| mai           | 4.2   | 160.6   | 132.7   | 104.1                             | 210.0                                    | 138.0  | 242.0   | 251.3   | 186.0              | 235.0   | 217.2   | 245.3   | 222.7   |
| juin          | 3.7   | 171.2   | 158.6   | 97.7                              | 217.7                                    | 133.7  | 221.7   | 241.3   | 179.3              | 231.8   | 204.7   | 240.3   | 236.9   |
| juillet       | 3.2   | 113.1   | 125.1   | 107.3                             | 351.1                                    | 123.0  | 145.8   | 155.4   | 170.2              | 177.4   | 152.4   | 185.4   | 167.4   |

|               | NACE 3 Industries transformatrices des métaux; mécanique de précision (suite) |   |  | NACE 41/42  | NACE 43           | NACE 44           | NACE 45                                      | NACE 46                                | NACE 47  | NACE 48   | NACE 5                  | NACE 1 à 5              |
|---------------|---|---|--|---|-------------------|-------------------|--|--|--|---|-------------------------|-------------------------|
|               | NACE 35<br>Construction d'automobiles et pièces détachées                     | NACE 36<br>Construction d'autre matériel de transport | NACE 37<br>Fabrication d'instruments de précision, d'optique et similaires | Industrie des produits alimentaires, des boissons et du tabac | Industrie textile | Industrie du cuir | Industrie des chaussures et de l'habillement | Industrie du bois et du meuble en bois | Industrie du papier et fabr. d'articles en papier; imprimerie et édition | Industrie du caoutchouc et transformation des matières plastiques | Bâtiment et génie civil | Ensemble de l'industrie |
|               |   |   |  |   |                   |                   |  |  |  |   |                         |                         |
| 1996          | 219.9   | 124.9   | 177.3  | 122.1   | 95.6              | 69.3              | 147.3  | 141.6                                  | 158.9  | 179.1   | 176.3                   | 140.8                   |
| 1997          | 218.5   | 126.4   | 174.4  | 130.4   | 104.7             | 61.3              | 144.7  | 146.0                                  | 169.1  | 212.7   | 189.9                   | 150.4                   |
| 1998          | 234.8   | 146.3   | 169.8  | 135.2   | 108.5             | 60.0              | 154.2  | 155.4                                  | 181.3  | 233.3   | 193.6                   | 155.0                   |
| 1999          | 220.5   | 138.2   | 163.7  | 127.9   | 106.7             | 56.7              | 149.0  | 156.7                                  | 191.9  | 244.7   | 211.8                   | 156.9                   |
| <b>1998</b>   |   |   |  |   |                   |                   |  |  |  |   |                         |                         |
| décembre 1999 | 230.1   | 141.1   | 192.5  | 141.3   | 110.0             | 65.7              | 141.8  | 151.9                                  | 197.1  | 212.4   | 217.1                   | 160.9                   |
| janvier       | 195.2   | 132.9   | 138.3  | 110.9   | 101.1             | 59.0              | 159.0  | 139.6                                  | 162.1  | 211.6   | 161.8                   | 140.7                   |
| février       | 209.6   | 127.2   | 148.7  | 114.9   | 103.7             | 62.1              | 156.7  | 148.5                                  | 167.1  | 219.3   | 163.7                   | 139.6                   |
| mars          | 257.6   | 168.6   | 184.3  | 138.0   | 119.5             | 63.4              | 183.8  | 179.4                                  | 208.1  | 272.6   | 202.2                   | 168.6                   |
| avril         | 229.7   | 160.2   | 178.0  | 130.3   | 105.0             | 56.4              | 139.6  | 160.2                                  | 189.9  | 251.4   | 201.9                   | 155.5                   |
| mai           | 180.9   | 145.2   | 144.2  | 128.9   | 94.8              | 57.1              | 109.9  | 146.1                                  | 174.5  | 231.1   | 208.3                   | 143.5                   |
| juin          | 264.1   | 153.6   | 182.2  | 125.1   | 114.0             | 66.3              | 147.8  | 179.7                                  | 202.1  | 272.9   | 259.1                   | 169.3                   |
| juillet       | 168.9   | 109.0   | 144.5  | 116.9   | 92.2              | 50.1              | 137.3  | 117.8                                  | 158.1  | 206.7   | 161.5                   | 132.2                   |
| août          | 194.0   | 138.8   | 136.4  | 123.9   | 75.7              | 46.8              | 154.0  | 129.2                                  | 184.0  | 217.1   | 204.3                   | 147.6                   |
| septembre     | 248.4   | 128.7   | 167.0  | 130.9   | 124.3             | 62.0              | 176.7  | 198.0                                  | 219.5  | 280.9   | 243.6                   | 169.6                   |
| octobre       | 250.7   | 141.4   | 163.3  | 133.1   | 122.8             | 50.5              | 150.9  | 169.8                                  | 206.2  | 272.1   | 251.3                   | 171.4                   |
| novembre      | 229.9   | 124.0   | 151.4  | 138.9   | 118.1             | 43.7              | 133.5  | 166.9                                  | 207.5  | 261.3   | 229.6                   | 165.0                   |
| décembre 2000 | 215.4   | 125.1   | 224.9  | 141.9   | 108.3             | 62.4              | 138.2  | 163.5                                  | 222.3  | 239.7   | 252.6                   | 180.0                   |
| janvier       | 199.2   | 110.9   | 144.0  | 115.8   | 107.9             | 50.9              | 146.6  | 139.8                                  | 179.6  | 237.6   | 168.7                   | 153.4                   |
| février       | 254.5   | 154.7   | 159.9  | 127.5   | 117.8             | 60.8              | 181.1  | 164.5                                  | 200.4  | 256.5   | 201.5                   | 168.3                   |
| mars          | 303.5   | 142.8   | 200.4  | 140.9   | 130.4             | 61.7              | 179.1  | 186.5                                  | 236.5  | 301.9   | 241.8                   | 192.8                   |
| avril         | 251.0   | 129.8   | 152.3  | 129.3   | 107.1             | 51.4              | 138.3  | 155.4                                  | 202.7  | 266.6   | 223.4                   | 168.7                   |
| mai           | 268.7   | 128.9   | 158.7  | 146.4   | 124.5             | 62.3              | 146.8  | 185.5                                  | 227.7  | 327.8   | 242.8                   | 186.5                   |
| juin          | 255.9   | 126.7   | 193.6  | 149.7   | 114.6             | 65.9              | 152.9  | 177.2                                  | 226.2  | 292.1   | 255.9                   | 187.2                   |
| juillet       | 206.5   | 99.0  | 130.2  | 119.3   | 98.2              | 49.1              | 162.1  | 117.6                                  | 170.9  | 251.4   | 164.4                   | 150.0                   |

(\*) Pour de plus amples informations voir l'introduction et les notes explicatives.

**PRODUCTION INDUSTRIELLE EN CHIFFRES ABSOLUS \***

**1. Valeur de la production industrielle suivant l'activité principale de l'établissement (enquête PRODCOM)  
(en 1 000 000 de BEF) \***

|  | août<br>1999 | septembre<br>1999 | octobre<br>1999 | novembre<br>1999 | décembre<br>1999 | janvier<br>2000 | février<br>2000 | mars<br>2000 | avril<br>2000 | mai<br>2000 | juin<br>2000 | juillet<br>2000 |
|--|--------------|-------------------|-----------------|------------------|------------------|-----------------|-----------------|--------------|---------------|-------------|--------------|-----------------|
|  | 1            | 2                 | 3               | 4                | 5                | 6               | 7               | 8            | 9             | 10          | 11           | 12              |
| 14 Autres industries extractives   | 2 245        | 2 579             | 2 359           | 2 174            | 1 796            | 1 598           | 2 024           | 2 655        | 2 395         | 2 764       | 2 529        | 1 527           |
| 15 Industries alimentaires *   | 49 271       | 52 663            | 53 502          | 53 908           | 55 428           | 47 364          | 50 745          | 54 682       | 49 938        | 57 398      | 54 234       | 48 726          |
| 16 Industrie du tabac  | 2 188        | 2 450             | 2 506           | 2 293            | 2 471            | 1 814           | 2 040           | 2 256        | 2 109         | 2 505       | 2 258        | 2 143           |
| 17 Industrie textile   | 12 724       | 20 083            | 19 652          | 18 886           | 16 275           | 17 502          | 18 906          | 20 925       | 16 928        | 20 230      | 18 553       | 15 327          |
| 18 Industrie de l'habillement et des fourrures   | 2 096        | 2 054             | 1 563           | 1 336            | 1 315            | 1 669           | 2 058           | 1 860        | 1 385         | 1 483       | 1 458        | 1 427           |
| 19 Industrie du cuir et de la chaussure  | 722          | 893               | 776             | 826              | 754              | 481             | 574             | 595          | 501           | 592         | 540          | 385             |
| 20 Travail du bois et fabrication d'articles en bois, liège, vannerie ou sparterie     | 5 117        | 7 012             | 6 867           | 6 708            | 5 927            | 6 045           | 6 713           | 7 885        | 6 475         | 7 761       | 7 191        | 5 065           |
| 21 Industrie du papier et du carton  | 10 429       | 12 036            | 12 080          | 12 473           | 11 733           | 12 011          | 13 075          | 14 473       | 12 557        | 14 433      | 13 483       | 11 871          |
| 22 Edition, imprimerie, reproduction   | 12 771       | 16 548            | 17 049          | 15 533           | 17 267           | 13 623          | 14 732          | 16 031       | 16 570        | 15 935      | 16 507       | 10 978          |
| 24 Industrie chimique  | 64 277       | 76 106            | 76 713          | 75 966           | 73 936           | 77 565          | 83 633          | 92 839       | 81 967        | 89 014      | 87 193       | 79 000          |
| 25 Industrie du caoutchouc et des plastiques   | 13 472       | 17 274            | 17 306          | 16 114           | 14 917           | 15 735          | 16 667          | 18 781       | 16 481        | 18 477      | 17 616       | 14 555          |
| 26 Fabrication d'autres produits minéraux non métalliques                              | 15 809       | 19 762            | 18 276          | 16 694           | 13 091           | 12 944          | 16 409          | 19 329       | 16 791        | 20 583      | 18 759       | 13 419          |
| 27 Métallurgie *   | 14 132       | 17 365            | 17 435          | 16 145           | 13 579           | 16 701          | 19 261          | 19 851       | 16 953        | 19 512      | 18 896       | 14 901          |
| 28 Travail des métaux  | 19 695       | 24 700            | 23 439          | 22 385           | 21 686           | 19 587          | 22 107          | 25 046       | 22 303        | 24 965      | 25 361       | 17 783          |
| 29 Fabrication de machines et équipements  | 19 298       | 24 672            | 23 929          | 22 442           | 26 555           | 19 985          | 24 061          | 29 637       | 24 392        | 30 281      | 29 774       | 21 652          |
| 30 Fabrication de machines de bureau et de matériel informatique                       | 1 081        | 1 266             | 1 054           | 1 128            | 1 641            | 1 584           | 1 866           | 2 900        | 2 022         | 2 338       | 3 323        | 1 636           |
| 31 Fabrication de machines et appareils électriques                                    | 11 686       | 15 009            | 14 769          | 14 510           | 14 526           | 12 957          | 14 844          | 16 246       | 13 331        | 15 283      | 15 041       | 11 846          |
| 32 Fabrication d'équipement de radio, télévision et communication                      | 8 636        | 11 916            | 9 831           | 10 309           | 11 173           | 8 763           | 9 436           | 11 121       | 10 384        | 9 939       | 13 466       | 8 882           |
| 33 Fabrication d'instruments médicaux, de précision, d'optique et d'horlogerie         | 2 309        | 2 914             | 2 506           | 3 054            | 3 127            | 2 300           | 2 722           | 3 205        | 2 635         | 2 861       | 2 749        | 2 666           |
| 34 Construction et assemblage de véhicules automobiles, de remorques et semi-remorques | 43 540       | 58 365            | 61 312          | 52 348           | 52 298           | 44 714          | 54 467          | 67 404       | 58 337        | 60 854      | 52 788       | 46 817          |
| 35 Fabrication d'autres matériels de transport   | 5 195        | 5 624             | 4 946           | 4 990            | 5 446            | 4 014           | 4 745           | 4 878        | 4 382         | 5 225       | 4 732        | 2 947           |
| 36 Fabrication de meubles; industries diverses   | 7 100        | 11 076            | 10 829          | 10 354           | 10 093           | 9 081           | 10 343          | 13 290       | 9 558         | 10 838      | 10 214       | 7 623           |
|  | 323 792      | 402 369           | 398 699         | 380 576          | 375 035          | 348 035         | 391 428         | 445 891      | 388 392       | 433 268     | 416 667      | 341 176         |

(\*) Pour de plus amples informations voir l'introduction et les notes explicatives.



**2. Chiffre d'affaires dans certaines activités NON-PRODCOM (en 1 000 000 de BEF) \***

|  | août<br>1999 | septembre<br>1999 | octobre<br>1999 | novembre<br>1999 | décembre<br>1999 | janvier<br>2000 | février<br>2000 | mars<br>2000 | avril<br>2000 | mai<br>2000 | juin<br>2000 | juillet<br>2000 |
|--|--------------|-------------------|-----------------|------------------|------------------|-----------------|-----------------|--------------|---------------|-------------|--------------|-----------------|
|  | 1            | 2                 | 3               | 4                | 5                | 6               | 7               | 8            | 9             | 10          | 11           | 12              |
| 15 Industries alimentaires *   | 10 606       | 11 586            | 11 216          | 11 342           | 11 198           | 10 531          | 11 739          | 12 468       | 11 661        | 12 988      | 11 736       | 11 266          |
| 23 Cokéfaction, raffinage et<br>industries nucléaires *                                | 10 563       | 11 276            | 11 533          | 12 216           | 13 592           | 12 798          | 13 587          | 15 185       | 13 253        | -           | -            | -               |
| 37 Récupération de matières<br>recyclables *   | 2 124        | 2 695             | 2 794           | 2 779            | 2 715            | 2 693           | 3 610           | 3 875        | 3 243         | 3 821       | 3 289        | 2 618           |
| 40 Production et distribution<br>d'électricité, de gaz, de<br>vapeur et d'eau chaude * | 12 559       | 17 472            | 19 873          | 23 335           | 24 824           | -               | -               | -            | -             | -           | -            | -               |
| 41 Captage, épuration et<br>distribution d'eau *                                       | 2 210        | 2 603             | 2 096           | 2 337            | 2 715            | 3 598           | 2 392           | 2 503        | 2 226         | 2 365       | 2 610        | 2 486           |
| Total  | 38 063       | 45 633            | 47 511          | 52 008           | 55 029           | -               | -               | -            | -             | -           | -            | -               |

(\*\*) Pour de plus amples informations voir l'introduction et les notes explicatives.

### 3. Quantités dans certaines activités NON-PRODCOM

|             | Production de fer et d'acier |            | Production de laminés à chaud |               |            |                                   |             | Produits obtenus par transformation de produits plats à chaud ou par revêtement |   |
|-------------|------------------------------|------------|-------------------------------|---------------|------------|-----------------------------------|-------------|---|---|
|             | Fonte                        | Acier brut | Coils à chaud                 | Tôles à chaud | Poutrelles | Ronds à béton et aciers marchands | Fil machine | Tôles à froid (y compris magnétiques)   | Fer blanc, autres tôles étamées et tôles chromées |
|             | (1 000 t)                    | (1 000 t)  | (1 000 t)                     | (1 000 t)     | (1 000 t)  | (1 000 t)                         | (1 000 t)   | (1 000 t)   | (1 000 t)   |
|             | 1 *                          | 2 *        | 3 *                           | 4 *           | 5 *        | 6 *                               | 7 *         | 8 *   | 9 *   |
| 1996        | 719                          | 896        | 779                           | 47            | 5          | 15                                | 67          | 325   | 157   |
| 1997        | 673                          | 893        | 882                           | 22            | 6          | -                                 | 79          | 385   | 201   |
| 1998        | 718                          | 950        | 875                           | 55            | 3          | -                                 | 67          | 408   | 267   |
| 1999        | 703                          | 909        | 915                           | 51            | 5          | -                                 | 79          | 413   | 258   |
| <b>1998</b> |                              |            |                               |               |            |                                   |             |   |   |
| octobre     | 723                          | 957        | 896                           | 56            | -          | 27                                | 77          | 417   | 272   |
| novembre    | 703                          | 914        | 792                           | 45            | 5          | 16                                | 53          | 365   | 270   |
| décembre    | 488                          | 609        | 563                           | 38            | -          | 17                                | 31          | 292   | 209   |
| <b>1999</b> |                              |            |                               |               |            |                                   |             |   |   |
| janvier     | 692                          | 843        | 785                           | 48            | 12         | 11                                | 55          | 325   | 237   |
| février     | 679                          | 861        | 873                           | 52            | -          | 22                                | 61          | 380   | 264   |
| mars        | 705                          | 894        | 989                           | 46            | 9          | 16                                | 76          | 425   | 280   |
| avril       | 732                          | 948        | 980                           | 62            | 0          | 26                                | 77          | 437   | 248   |
| mai         | 724                          | 945        | 941                           | 41            | 14         | 11                                | 80          | 422   | 286   |
| juin        | 702                          | 926        | 943                           | 55            | 3          | 15                                | 89          | 407   | 292   |
| juillet     | 726                          | 919        | 880                           | 47            | -          | -                                 | 82          | 362   | 237   |
| août        | 707                          | 892        | 814                           | 26            | -          | 22                                | 91          | 441   | 193   |
| septembre   | 605                          | 792        | 912                           | 62            | -          | 22                                | 95          | 445   | 232   |
| octobre     | 651                          | 911        | 982                           | 56            | 12         | 14                                | 96          | 435   | 257   |
| novembre    | 764                          | 1 009      | 918                           | 60            | 4          | 14                                | 81          | 437   | 286   |
| décembre    | 744                          | 971        | 963                           | 51            | 9          | 14                                | 60          | 434   | 278   |
| <b>2000</b> |                              |            |                               |               |            |                                   |             |   |   |
| janvier     | 755                          | 992        | 944                           | 59            | 4          | 22                                | 70          | 455   | 270   |
| février     | 692                          | 957        | 915                           | 57            | 17         | 11                                | 89          | 454   | 291   |
| mars        | 662                          | 970        | 1 047                         | 61            | 0          | 23                                | 89          | 467   | 325   |
| avril       | 678                          | 963        | -                             | -             | -          | -                                 | -           | -   | -   |
| mai         | 793                          | 1 091      | -                             | -             | -          | -                                 | -           | -   | -   |

|             | Industrie des dérivés du pétrole |   |        |                |                   | Electricité | Cokeries et usines à gaz |            |      |      | Eau    |              |  |
|-------------|----------------------------------|---|--------|----------------|-------------------|-------------|--------------------------|------------|------|------|--------|--------------|--|
|             | Mise en œuvre de pétroles bruts  | Production  |        |                |                   |             | Production nette         | Ammoniaque | Coke | Gaz  |        | Goudron brut | Volume disponible pour la distribution |
|             |                                  | Essences auto, aviation et carburateur (type essence) | Gasoil | Fuel-oil léger | Fuel-oil résiduel |             |                          |            |      |      |        |              |  |
|             | 10                               | 11  | 12     | 13             | 14                | 15          | 16                       | 17         | 18   | 19   | 20     |              |  |
| 1996        | 2 636                            | -   | 1051.6 | -              | 579.1             | 6 030       | 1.0                      | 296        | 35.2 | 10.2 | 58 584 |              |  |
| 1997        | 2 727                            | -   | 1043.4 | -              | 641.2             | 6 257       | 0.8                      | 284        | 31.0 | 9.2  | 65 371 |              |  |
| 1998        | 2 888                            | -   | 1037.3 | -              | 695.8             | 6 624       | 0.7                      | 250        | 31.6 | 8.3  | 59 796 |              |  |
| 1999        | 2 679                            | -   | 979.1  | -              | 582.1             | 6 736       | 0.6                      | 262        | 31.5 | 8.0  | 60 094 |              |  |
| <b>1998</b> |                                  |   |        |                |                   |             |                          |            |      |      |        |              |  |
| novembre    | 2 937                            | -   | 1083.5 | -              | 725.5             | 7 078       | 0.7                      | 257        | 30.4 | 8.2  | 57 513 |              |  |
| décembre    | 2 965                            | -   | 1113.2 | -              | 688.8             | 7 492       | 0.8                      | 256        | 30.3 | 8.6  | 59 788 |              |  |
| <b>1999</b> |                                  |   |        |                |                   |             |                          |            |      |      |        |              |  |
| janvier     | 2 748                            | -   | 1003.4 | -              | 614.6             | 7 408       | 0.4                      | 262        | 32.2 | 8.7  | 60 833 |              |  |
| février     | 2 385                            | -   | 892.7  | -              | 667.1             | 7 021       | 0.7                      | 237        | 28.7 | 7.5  | 54 962 |              |  |
| mars        | 3 265                            | -   | 1171.9 | -              | 638.9             | 7 385       | 0.7                      | 268        | 31.4 | 8.2  | 58 110 |              |  |
| avril       | 2 865                            | -   | 1083.2 | -              | 601.2             | 6 584       | 0.7                      | 258        | 32.0 | 7.9  | 60 119 |              |  |
| mai         | 2 829                            | -   | 999.8  | -              | 623.4             | 6 292       | 0.7                      | 267        | 32.4 | 8.1  | 61 541 |              |  |
| juin        | 2 394                            | -   | 817.4  | -              | 588.0             | 6 120       | 0.5                      | 259        | 32.4 | 7.9  | 59 685 |              |  |
| juillet     | 2 576                            | -   | 935.8  | -              | 556.5             | 5 857       | 0.7                      | 270        | 32.8 | 7.8  | 62 350 |              |  |
| août        | 2 716                            | -   | 958.3  | -              | 583.1             | 5 872       | 0.8                      | 271        | 32.4 | 8.2  | 61 122 |              |  |
| septembre   | 2 740                            | -   | 1069.4 | -              | 572.4             | 6 086       | 0.7                      | 258        | 32.8 | 7.8  | 59 719 |              |  |
| octobre     | 2 750                            | -   | 1023.6 | -              | 579.4             | 6 938       | 0.4                      | 265        | 30.4 | 7.8  | 62 961 |              |  |
| novembre    | 2 292                            | -   | 855.4  | -              | 426.5             | 7 481       | 0.4                      | 254        | 29.7 | 7.5  | 58 429 |              |  |
| décembre    | 2 588                            | -   | 938.5  | -              | 534.3             | 7 779       | 0.8                      | 269        | 30.8 | 8.2  | 61 676 |              |  |
| <b>2000</b> |                                  |   |        |                |                   |             |                          |            |      |      |        |              |  |
| janvier     | 2 659                            | -   | 1016.5 | -              | 551.4             | 7 598       | 0.7                      | 263        | 29.9 | 7.9  | 60 622 |              |  |
| février     | 2 472                            | -   | 1030.5 | -              | 456.7             | 6 785       | 0.7                      | 246        | 28.2 | 7.1  | 57 254 |              |  |
| mars        | 3 011                            | -   | 1028.3 | -              | 705.1             | 7 298       | 0.9                      | 260        | 30.3 | 7.8  | 61 013 |              |  |
| avril       | 2 950                            | -   | 1031.9 | -              | 715.9             | 6 464       | 0.7                      | 253        | 29.6 | 8.1  | 60 317 |              |  |
| mai         | 2 169                            | -   | 753.0  | -              | 592.6             | -           | 0.7                      | -          | -    | 8.1  | 60 445 |              |  |
| juin        | -                                | -   | -      | -              | -                 | -           | 0.6                      | -          | -    | 7.9  | 64 607 |              |  |
| juillet     | -                                | -   | -      | -              | -                 | -           | 0.8                      | -          | -    | 7.8  | 57 760 |              |  |

(\*) Pour de plus amples informations voir l'introduction et les notes explicatives.

## Indices des prix à la production pour le marché intérieur (1980=100)

|             | Ensemble de l'industrie, construction excl. (10-41) | Biens intermédiaires | Biens d'investissement | Biens de consommation durables | Biens de consommation non durables | Industries extractives (10-14) |
|-------------|---|----------------------|------------------------|--------------------------------|------------------------------------|--------------------------------|
| 1996        | 138,6   | 125,7                | 163,8                  | --                             | --                                 | 137,6                          |
| 1997        | 140,9   | 127,5                | 163,7                  | --                             | --                                 | 139,1                          |
| 1998        | 139,2   | 125,6                | 163,7                  | --                             | --                                 | 140,5                          |
| 1999        | 138,6   | 125,3                | 162,6                  | --                             | --                                 | 141,7                          |
| <b>1998</b> |   |                      |                        |                                |                                    |                                |
| Août        | 139,2   | 125,7                | 163,6                  | --                             | --                                 | 140,6                          |
| Septembre   | 138,5   | 124,7                | 163,6                  | --                             | --                                 | 140,6                          |
| Octobre     | 137,7   | 123,8                | 163,6                  | --                             | --                                 | 140,6                          |
| Novembre    | 136,7   | 122,4                | 163,6                  | --                             | --                                 | 140,6                          |
| Décembre    | 135,8   | 120,4                | 163,6                  | --                             | --                                 | 141,1                          |
| <b>1999</b> |   |                      |                        |                                |                                    |                                |
| Janvier     | 135,3   | 119,5                | 163,6                  | --                             | --                                 | 141,0                          |
| Février     | 135,1   | 119,0                | 163,5                  | --                             | --                                 | 141,3                          |
| Mars        | 135,6   | 120,3                | 163,3                  | --                             | --                                 | 141,3                          |
| Avril       | 137,1   | 122,5                | 163,5                  | --                             | --                                 | 141,6                          |
| Mai         | 137,5   | 123,1                | 162,8                  | --                             | --                                 | 141,5                          |
| Juin        | 137,8   | 123,6                | 162,8                  | --                             | --                                 | 142,0                          |
| Juillet     | 139,1   | 126,5                | 162,8                  | --                             | --                                 | 142,0                          |
| Août        | 139,8   | 127,8                | 162,1                  | --                             | --                                 | 141,8                          |
| Septembre   | 140,3   | 128,3                | 162,1                  | --                             | --                                 | 142,1                          |
| Octobre     | 140,5   | 128,7                | 162,1                  | --                             | --                                 | 142,0                          |
| Novembre    | 141,9   | 131,0                | 161,8                  | --                             | --                                 | 142,0                          |
| Décembre    | 143,4   | 133,3                | 161,8                  | --                             | --                                 | 142,0                          |
| <b>2000</b> |   |                      |                        |                                |                                    |                                |
| Janvier     | 143,4   | 133,2                | 161,8                  | --                             | --                                 | 143,6                          |
| Février     | 145,7   | 136,5                | 162,1                  | --                             | --                                 | 143,7                          |
| Mars        | 147,4   | 139,0                | 162,1                  | --                             | --                                 | 144,0                          |
| Avril       | 147,4   | 138,9                | 162,1                  | --                             | --                                 | 144,0                          |
| Mai         | 149,2   | 141,5                | 162,5                  | --                             | --                                 | 144,1                          |
| Juin        | 149,7   | 141,9                | 162,5                  | --                             | --                                 | 144,1                          |
| Juillet     | 151,3   | 144,6                | 162,5                  | --                             | --                                 | 144,2                          |

|             | Industrie manufacturière (15-37) | Industries alimentaires (15) | Tabac (16) | Textile (17) | Habillement et fourrures (18) | Cuir et chaussures (19) |
|-------------|----------------------------------|------------------------------|------------|--------------|-------------------------------|-------------------------|
| 1996        | --                               | --                           | 256,8      | 138,4        | 166,5                         | 163,4                   |
| 1997        | 141,2                            | 142,8                        | 267,1      | 137,9        | 169,7                         | 167,2                   |
| 1998        | 139,1                            | 138,7                        | 273,4      | 137,5        | 173,5                         | 167,4                   |
| 1999        | 139,1                            | 135,6                        | 284,2      | 137,3        | 175,1                         | 170,5                   |
| <b>1998</b> |                                  |                              |            |              |                               |                         |
| Août        | 138,8                            | 138,1                        | 276,1      | 137,5        | 174,5                         | 167,5                   |
| Septembre   | 138,0                            | 136,9                        | 276,7      | 137,3        | 174,4                         | 167,5                   |
| Octobre     | 137,3                            | 135,9                        | 277,4      | 137,3        | 174,9                         | 167,5                   |
| Novembre    | 136,4                            | 135,0                        | 277,4      | 137,1        | 175,3                         | 168,3                   |
| Décembre    | 135,5                            | 136,3                        | 277,3      | 137,3        | 174,8                         | 168,3                   |
| <b>1999</b> |                                  |                              |            |              |                               |                         |
| Janvier     | 135,1                            | 136,0                        | 277,3      | 137,3        | 174,8                         | 168,3                   |
| Février     | 134,6                            | 136,1                        | 284,7      | 137,3        | 174,8                         | 168,3                   |
| Mars        | 135,5                            | 135,6                        | 284,7      | 137,3        | 175,0                         | 168,3                   |
| Avril       | 137,1                            | 135,8                        | 284,7      | 137,3        | 174,8                         | 169,1                   |
| Mai         | 137,8                            | 136,0                        | 284,7      | 137,3        | 174,8                         | 169,1                   |
| Juin        | 138,1                            | 136,1                        | 284,7      | 137,3        | 174,6                         | 171,3                   |
| Juillet     | 139,6                            | 134,3                        | 284,7      | 137,3        | 174,8                         | 171,3                   |
| Août        | 140,6                            | 135,1                        | 284,7      | 137,3        | 175,3                         | 171,3                   |
| Septembre   | 141,5                            | 135,3                        | 285,2      | 137,5        | 175,5                         | 171,3                   |
| Octobre     | 141,8                            | 135,2                        | 285,2      | 137,4        | 175,7                         | 172,6                   |
| Novembre    | 143,4                            | 135,6                        | 285,2      | 137,5        | 175,8                         | 172,6                   |
| Décembre    | 145,1                            | 136,2                        | 285,2      | 137,6        | 175,6                         | 172,6                   |
| <b>2000</b> |                                  |                              |            |              |                               |                         |
| Janvier     | 144,8                            | 136,4                        | 285,2      | 137,8        | 175,8                         | 174,2                   |
| Février     | 147,1                            | 137,6                        | 285,2      | 138,0        | 176,8                         | 174,2                   |
| Mars        | 149,1                            | 138,5                        | 285,2      | 138,2        | 177,4                         | 174,2                   |
| Avril       | 148,9                            | 138,4                        | 285,2      | 142,5        | 176,8                         | 174,2                   |
| Mai         | 151,2                            | 139,7                        | 291,9      | 142,7        | 176,7                         | 174,8                   |
| Juin        | 151,7                            | 140,7                        | 291,9      | 142,8        | 176,6                         | 174,8                   |
| Juillet     | 153,3                            | 140,8                        | 291,9      | 144,9        | 176,5                         | 174,8                   |

## Indices des prix à la production pour le marché intérieur (1980=100) - suite

|   | Bois et articles en<br>bois, liège, vannerie,<br>sparterie (20) | Papier et carton (21) | Cokéfaction,<br>raffinage et industries<br>nucléaires (23) | Industrie chimique<br>(24) | Caoutchouc et<br>plastiques (25) | Produits minéraux<br>non métalliques (26) |
|---|---|-----------------------|--|----------------------------|----------------------------------|---|
| 1996  | --  | 149,2                 | --   | 153,8                      | 145,8                            | 169,9                                     |
| 1997  | 152,3   | 147,5                 | --   | 154,6                      | 145,1                            | 171,8                                     |
| 1998  | 152,8   | 150,5                 | --   | 153,7                      | 145,2                            | 179,0                                     |
| 1999  | 154,3   | 147,0                 | --   | 152,7                      | 145,3                            | 182,0                                     |
| <b>1998</b>   |   |                       |  |                            |                                  |   |
| Août  | 153,2   | 150,8                 | --   | 153,4                      | 145,3                            | 179,7                                     |
| Septembre   | 153,1   | 150,6                 | --   | 153,2                      | 145,4                            | 179,0                                     |
| Octobre   | 153,1   | 150,2                 | --   | 152,2                      | 145,4                            | 180,5                                     |
| Novembre  | 152,8   | 149,1                 | --   | 152,0                      | 145,0                            | 180,5                                     |
| Décembre  | 152,8   | 148,3                 | --   | 152,3                      | 145,8                            | 180,1                                     |
| <b>1999</b>   |   |                       |  |                            |                                  |   |
| Janvier   | 153,0   | 147,3                 | --   | 151,6                      | 145,1                            | 180,8                                     |
| Février   | 154,3   | 147,1                 | --   | 151,3                      | 145,1                            | 180,8                                     |
| Mars  | 154,3   | 147,1                 | --   | 150,8                      | 144,8                            | 182,0                                     |
| Avril   | 154,1   | 146,3                 | --   | 151,1                      | 145,3                            | 182,6                                     |
| Mai   | 155,8   | 146,1                 | --   | 152,0                      | 145,1                            | 182,0                                     |
| Juin  | 155,8   | 146,0                 | --   | 152,3                      | 144,5                            | 182,3                                     |
| Juillet   | 155,8   | 146,0                 | --   | 153,0                      | 145,5                            | 182,3                                     |
| Août  | 155,6   | 146,3                 | --   | 153,0                      | 145,5                            | 182,3                                     |
| Septembre   | 153,5   | 146,6                 | --   | 153,1                      | 145,5                            | 182,3                                     |
| Octobre   | 153,4   | 147,1                 | --   | 154,5                      | 145,5                            | 182,3                                     |
| Novembre  | 153,5   | 148,6                 | --   | 155,0                      | 145,5                            | 182,3                                     |
| Décembre  | 153,5   | 149,7                 | --   | 154,8                      | 146,6                            | 182,6                                     |
| <b>2000</b>   |   |                       |  |                            |                                  |   |
| Janvier   | 153,3   | 151,9                 | --   | 156,7                      | 145,6                            | 182,7                                     |
| Février   | 153,4   | 152,1                 | --   | 158,8                      | 146,8                            | 182,7                                     |
| Mars  | 153,3   | 153,0                 | --   | 159,6                      | 146,9                            | 189,7                                     |
| Avril   | 154,1   | 152,9                 | --   | 161,5                      | 146,9                            | 190,5                                     |
| Mai   | 154,1   | 155,1                 | --   | 162,1                      | 149,0                            | 191,2                                     |
| Juin  | 154,8   | 155,1                 | --   | 162,0                      | 150,6                            | 191,6                                     |
| Juillet   | 154,8   | 155,9                 | --   | 163,2                      | 150,6                            | 191,6                                     |
| <b>Métallurgie (27)</b>                                 |   |                       |  |                            |                                  |   |
| <b>Fabrications métalliques (28-35)</b>                 |   |                       |  |                            |                                  |   |
| <b>Travail des métaux (28)</b>                          |   |                       |  |                            |                                  |   |
| <b>Machines et équipements (29)</b>                     |   |                       |  |                            |                                  |   |
| <b>Machines de bureau et matériel informatique (30)</b> |   |                       |  |                            |                                  |   |
| <b>Machines et appareils électriques (31)</b>           |   |                       |  |                            |                                  |   |
| 1996  | 113,3   | 160,5                 | --   | --                         | 170,8                            | --  |
| 1997  | 128,3   | 159,9                 | 156,3  | 170,1                      | 171,1                            | --  |
| 1998  | 131,3   | 159,6                 | 156,0  | 172,0                      | 173,2                            | --  |
| 1999  | 115,5   | 158,3                 | 155,3  | 173,1                      | 174,5                            | --  |
| <b>1998</b>   |   |                       |  |                            |                                  |   |
| Août  | 131,9   | 159,4                 | 155,9  | 172,1                      | 173,4                            | --  |
| Septembre   | 129,1   | 159,4                 | 155,9  | 172,1                      | 173,4                            | --  |
| Octobre   | 124,9   | 159,4                 | 155,8  | 172,1                      | 173,4                            | --  |
| Novembre  | 121,4   | 159,1                 | 155,0  | 172,6                      | 173,9                            | --  |
| Décembre  | 120,5   | 159,1                 | 155,0  | 172,6                      | 173,8                            | --  |
| <b>1999</b>   |   |                       |  |                            |                                  |   |
| Janvier   | 115,0   | 159,1                 | 155,0  | 172,6                      | 173,8                            | --  |
| Février   | 113,1   | 158,8                 | 154,8  | 173,1                      | 174,3                            | --  |
| Mars  | 112,4   | 158,8                 | 154,8  | 173,1                      | 174,3                            | --  |
| Avril   | 113,3   | 158,8                 | 154,8  | 173,1                      | 174,3                            | --  |
| Mai   | 114,4   | 158,5                 | 155,3  | 173,5                      | 174,8                            | --  |
| Juin  | 114,8   | 158,5                 | 155,3  | 173,5                      | 174,8                            | --  |
| Juillet   | 114,3   | 158,5                 | 155,3  | 173,5                      | 174,8                            | --  |
| Août  | 114,3   | 157,8                 | 155,6  | 173,3                      | 174,8                            | --  |
| Septembre   | 116,5   | 157,8                 | 155,6  | 173,3                      | 174,8                            | --  |
| Octobre   | 116,5   | 157,8                 | 155,5  | 173,3                      | 174,9                            | --  |
| Novembre  | 118,9   | 157,6                 | 155,9  | 172,9                      | 174,4                            | --  |
| Décembre  | 123,0   | 157,6                 | 155,9  | 172,9                      | 174,4                            | --  |
| <b>2000</b>   |   |                       |  |                            |                                  |   |
| Janvier   | 122,4   | 157,6                 | 155,9  | 172,9                      | 174,4                            | --  |
| Février   | 127,3   | 158,0                 | 157,5  | 172,7                      | 174,2                            | --  |
| Mars  | 129,7   | 158,1                 | 157,5  | 174,2                      | 174,2                            | --  |
| Avril   | 132,6   | 158,1                 | 157,5  | 172,7                      | 174,2                            | --  |
| Mai   | 135,2   | 158,3                 | 158,5  | 172,6                      | 174,2                            | --  |
| Juin  | 135,5   | 158,3                 | 158,5  | 172,6                      | 174,2                            | --  |
| Juillet   | 138,4   | 158,3                 | 158,5  | 172,6                      | 174,2                            | --  |

## Indices des prix à la production pour le marché intérieur (1980=100) - suite et fin

|             | Equipements radio,<br>télévision,<br>communication (32) | Instruments<br>médicaux, de<br>précision, etc. (33) | Matériel de transport<br>(34-35)   | Automobiles,<br>remorques et<br>semi-remorques (34) | Autres matériels de<br>transport (35) | Meubles; industries<br>diverses (36) |
|-------------|---|---|------------------------------------|---|---------------------------------------|--------------------------------------|
| 1996        | --  | --  | 181.1                              | --  | --                                    | --                                   |
| 1997        | --  | --  | 182.3                              | --  | --                                    | --                                   |
| 1998        | --  | --  | 183.1                              | --  | --                                    | --                                   |
| 1999        | --  | --  | 184.3                              | --  | --                                    | --                                   |
| <b>1998</b> |   |   |                                    |   |                                       |                                      |
| Août        | --  | --  | 183.3                              | --  | --                                    | --                                   |
| Septembre   | --  | --  | 183.3                              | --  | --                                    | --                                   |
| Octobre     | --  | --  | 183.3                              | --  | --                                    | --                                   |
| Novembre    | --  | --  | 183.9                              | --  | --                                    | --                                   |
| Décembre    | --  | --  | 183.8                              | --  | --                                    | --                                   |
| <b>1999</b> |   |   |                                    |   |                                       |                                      |
| Janvier     | --  | --  | 183.8                              | --  | --                                    | --                                   |
| Février     | --  | --  | 184.3                              | --  | --                                    | --                                   |
| Mars        | --  | --  | 184.3                              | --  | --                                    | --                                   |
| Avril       | --  | --  | 184.3                              | --  | --                                    | --                                   |
| Mai         | --  | --  | 184.3                              | --  | --                                    | --                                   |
| Juin        | --  | --  | 184.3                              | --  | --                                    | --                                   |
| Juillet     | --  | --  | 184.3                              | --  | --                                    | --                                   |
| Août        | --  | --  | 184.3                              | --  | --                                    | --                                   |
| Septembre   | --  | --  | 184.3                              | --  | --                                    | --                                   |
| Octobre     | --  | --  | 184.3                              | --  | --                                    | --                                   |
| Novembre    | --  | --  | 184.6                              | --  | --                                    | --                                   |
| Décembre    | --  | --  | 184.6                              | --  | --                                    | --                                   |
| <b>2000</b> |   |   |                                    |   |                                       |                                      |
| Janvier     | --  | --  | 184.6                              | --  | --                                    | --                                   |
| Février     | --  | --  | 184.9                              | --  | --                                    | --                                   |
| Mars        | --  | --  | 184.9                              | --  | --                                    | --                                   |
| Avril       | --  | --  | 184.9                              | --  | --                                    | --                                   |
| Mai         | --  | --  | 185.5                              | --  | --                                    | --                                   |
| Juin        | --  | --  | 185.5                              | --  | --                                    | --                                   |
| Juillet     | --  | --  | 185.5                              | --  | --                                    | --                                   |
|             | Meubles (36.1)  | Récupération de<br>matières recyclables<br>(37)     | Electricité, gaz et eau<br>(40-41) | Electricité, gaz,<br>vapeur et eau chaude<br>(40)   | Electricité (40.1)                    | Eau (41)                             |
| 1996        | 154.7   | --  | --                                 | 130.3   | 130.3                                 | 218.9                                |
| 1997        | 155.0   | --  | --                                 | 130.4   | 130.4                                 | 226.5                                |
| 1998        | 152.5   | --  | --                                 | 130.3   | 130.3                                 | 230.6                                |
| 1999        | 154.6   | --  | --                                 | 124.4   | 124.4                                 | 235.3                                |
| <b>1998</b> |   |   |                                    |   |                                       |                                      |
| Août        | 152.5   | --  | --                                 | 131.6   | 131.6                                 | 231.4                                |
| Septembre   | 152.5   | --  | --                                 | 131.4   | 131.4                                 | 231.2                                |
| Octobre     | 152.5   | --  | --                                 | 129.9   | 129.9                                 | 231.8                                |
| Novembre    | 152.6   | --  | --                                 | 127.9   | 127.9                                 | 232.0                                |
| Décembre    | 152.6   | --  | --                                 | 127.0   | 127.0                                 | 231.6                                |
| <b>1999</b> |   |   |                                    |   |                                       |                                      |
| Janvier     | 152.6   | --  | --                                 | 125.5   | 125.5                                 | 231.8                                |
| Février     | 153.3   | --  | --                                 | 126.8   | 126.8                                 | 230.6                                |
| Mars        | 153.6   | --  | --                                 | 126.4   | 126.4                                 | 230.3                                |
| Avril       | 153.6   | --  | --                                 | 126.0   | 126.0                                 | 234.1                                |
| Mai         | 155.3   | --  | --                                 | 124.9   | 124.9                                 | 234.0                                |
| Juin        | 155.3   | --  | --                                 | 124.8   | 124.8                                 | 233.8                                |
| Juillet     | 155.3   | --  | --                                 | 125.0   | 125.0                                 | 234.8                                |
| Août        | 155.3   | --  | --                                 | 124.6   | 124.6                                 | 236.1                                |
| Septembre   | 155.3   | --  | --                                 | 122.4   | 122.4                                 | 236.5                                |
| Octobre     | 155.2   | --  | --                                 | 122.1   | 122.1                                 | 235.9                                |
| Novembre    | 155.2   | --  | --                                 | 122.3   | 122.3                                 | 243.2                                |
| Décembre    | 156.1   | --  | --                                 | 122.9   | 122.9                                 | 243.3                                |
| <b>2000</b> |   |   |                                    |   |                                       |                                      |
| Janvier     | 157.4   | --  | --                                 | 124.5   | 124.5                                 | 243.3                                |
| Février     | 157.5   | --  | --                                 | 127.1   | 127.1                                 | 243.4                                |
| Mars        | 158.1   | --  | --                                 | 127.5   | 127.5                                 | 244.7                                |
| Avril       | 158.3   | --  | --                                 | 127.7   | 127.7                                 | 244.5                                |
| Mai         | 158.4   | --  | --                                 | 127.6   | 127.6                                 | 244.4                                |
| Juin        | 158.4   | --  | --                                 | 128.5   | 128.5                                 | 245.7                                |
| Juillet     | 158.5   | --  | --                                 | 130.3   | 130.3                                 | 245.8                                |

## INVESTISSEMENTS

Indices des investissements de l'industrie, selon les déclarations à la TVA (1985 = 100) \*

|             | NACE<br>11 et 12<br><br>Extraction<br>et agglomération<br>de combustibles<br>solides;<br>cokeries | NACE<br>13 et 14<br><br>Extraction<br>de pétrole et<br>de gaz naturel;<br>raffinage<br>de pétrole | NACE<br>15 et 161<br><br>Combustibles<br>nucléaires;<br>production<br>et distribution<br>d'énergie<br>électrique | NACE<br>162<br><br>Usines<br>à gaz;<br>distribution<br>de gaz | NACE<br>17<br><br>Captage,<br>épuration<br>et distribution<br>d'eau | NACE<br>22<br><br>Production<br>et première<br>transformation<br>des métaux | NACE<br>24<br><br>Industrie<br>des produits<br>minéraux<br>non-<br>métalliques | NACE<br>25<br><br>Industrie<br>chimique | NACE<br>3<br><br>Industries<br>transfor-<br>matrices<br>des métaux,<br>mécanique<br>de précision | NACE<br>31<br><br>Fabrication<br>d'ouvrages<br>en métaux<br>(sauf<br>machines<br>et matériel<br>de transport) |
|-------------|---|---|--|---|---|---|--|---|--|---|
|             | 1   | 2   | 3  | 4   | 5   | 6   | 7  | 8                                       | 9  | 10  |
| 1996        | 1.0   | 92.6  | 133.5  | 143.8   | 411.1   | 117.0   | 152.4  | 226.4                                   | 150.6  | 182.4   |
| 1997        | 1.7   | 88.9  | 99.7   | 202.3   | 403.8   | 116.1   | 150.3  | 260.9                                   | 143.4  | 180.8   |
| 1998        | 1.6   | 114.4   | 104.1  | 361.7   | 389.6   | 94.1  | 165.1  | 223.2                                   | 164.9  | 189.1   |
| 1999        | 3.3   | 128.6   | 121.6  | 127.3   | 473.6   | 147.9   | 177.6  | 210.1                                   | 183.5  | 208.8   |
| <b>1998</b> |   |   |  |   |   |   |  |   |  |   |
| décembre    | 3.2   | 160.7   | 145.8  | 1241.6  | 456.3   | 136.4   | 333.2  | 376.2                                   | 278.4  | 326.3   |
| <b>1999</b> |   |   |  |   |   |   |  |   |  |   |
| janvier     | 0.1   | 37.3  | 87.5   | 72.0  | 421.3   | 63.3  | 96.9   | 164.5                                   | 161.4  | 135.3   |
| février     | 0.2   | 96.4  | 77.9   | 165.1   | 276.8   | 76.3  | 121.2  | 175.8                                   | 192.9  | 145.7   |
| mars        | 0.2   | 126.5   | 79.4   | 104.3   | 436.8   | 140.3   | 169.5  | 287.6                                   | 217.5  | 185.3   |
| avril       | 31.4  | 134.0   | 113.5  | 83.0  | 298.8   | 129.2   | 166.2  | 206.3                                   | 173.1  | 209.8   |
| mai         | 0.4   | 146.9   | 114.5  | 99.1  | 399.4   | 100.6   | 153.4  | 192.9                                   | 129.9  | 175.6   |
| juin        | 0.3   | 139.4   | 120.2  | 149.7   | 698.9   | 111.6   | 332.1  | 217.0                                   | 164.4  | 238.3   |
| juillet     | 2.0   | 116.2   | 151.2  | 138.5   | 304.3   | 98.8  | 105.1  | 187.1                                   | 121.5  | 148.8   |
| août        | 0.6   | 119.7   | 98.0   | 85.0  | 457.1   | 404.9   | 176.9  | 154.9                                   | 179.9  | 206.9   |
| septembre   | 0.1   | 105.8   | 94.4   | 154.0   | 595.0   | 121.8   | 172.8  | 233.5                                   | 226.7  | 236.5   |
| octobre     | 1.2   | 130.9   | 122.5  | 108.8   | 356.3   | 174.0   | 131.6  | 170.2                                   | 198.8  | 213.2   |
| novembre    | 0.5   | 99.2  | 118.0  | 122.3   | 606.7   | 167.5   | 189.8  | 191.9                                   | 166.7  | 221.7   |
| décembre    | 2.2   | 291.3   | 281.7  | 246.5   | 831.9   | 187.1   | 315.2  | 340.2                                   | 268.4  | 388.6   |
| <b>2000</b> |   |   |  |   |   |   |  |   |  |   |
| janvier     | 2.2   | 97.1  | 111.9  | 171.0   | 619.8   | 124.9   | 91.9   | 159.1                                   | 160.2  | 155.7   |
| février     | 0.2   | 92.1  | 97.1   | 162.7   | 473.7   | 187.4   | 137.0  | 192.9                                   | 135.3  | 166.5   |
| mars        | 0.3   | 110.6   | 123.4  | 103.8   | 615.0   | 152.4   | 154.4  | 190.4                                   | 240.9  | 257.7   |
| avril       | 1.5   | 136.0   | 107.1  | 114.4   | 353.1   | 111.2   | 137.3  | 252.5                                   | 163.4  | 183.2   |
| mai         | 1.0   | 144.3   | 107.5  | 97.5  | 422.1   | 199.7   | 179.5  | 177.6                                   | 168.3  | 215.7   |
| juin        | 0.8   | 158.6   | 159.4  | 132.2   | 889.1   | 126.5   | 225.6  | 224.2                                   | 151.6  | 223.7   |
| juillet     | 0.3   | 116.4   | 132.8  | 97.0  | 208.3   | 138.3   | 155.0  | 173.7                                   | 139.4  | 140.8   |

|             | NACE<br>32<br><br>Construc-<br>tion de<br>machines<br>et de<br>matériel<br>mécanique | NACE<br>34<br><br>Construc-<br>tion<br>électrique<br>et<br>électro-<br>nique | NACE<br>35<br><br>Construc-<br>tion<br>d'automobiles<br>et pièces<br>détachées | NACE<br>36<br><br>Construc-<br>tion<br>d'autre<br>matériel<br>de<br>transport | NACE<br>41/42<br><br>Industrie<br>des<br>produits<br>alimentaires;<br>des<br>boissons<br>et du<br>tabac | NACE<br>43<br><br>Industrie<br>textile | NACE<br>46<br><br>Industrie<br>du bois<br>et du<br>meuble<br>en bois | NACE<br>47<br><br>Industrie<br>du<br>papier et<br>fabrication<br>d'articles<br>en papier;<br>imprimerie<br>et<br>édition | NACE<br>48<br><br>Industrie<br>du caout-<br>chouc;<br>transfor-<br>mation des<br>matières<br>plastiques | NACE<br>5<br><br>Bâtiment<br>et génie<br>civil | NACE<br>1 à 5<br><br>Ensemble<br>de<br>l'indus-<br>trie |
|-------------|--|--|--|---|---|--|--|--|---|--|---|
|             | 11   | 12   | 13   | 14  | 15  | 16                                     | 17   | 18   | 19  | 20   | 21  |
| 1996        | 143.8  | 129.4  | 190.8  | 28.5  | 185.5   | 99.6                                   | 209.5  | 169.3  | 279.3   | 228.9  | 168.6   |
| 1997        | 150.2  | 132.1  | 160.3  | 32.9  | 181.5   | 134.6                                  | 243.4  | 159.9  | 252.2   | 259.2  | 171.5   |
| 1998        | 175.0  | 180.0  | 166.1  | 50.3  | 202.9   | 148.0                                  | 261.9  | 169.4  | 420.6   | 265.7  | 176.6   |
| 1999        | 146.0  | 171.1  | 239.9  | 34.9  | 190.3   | 111.7                                  | 255.7  | 187.0  | 321.7   | 307.4  | 184.8   |
| <b>1998</b> |  |  |  |   |   |  |  |  |   |  |   |
| décembre    | 295.7  | 251.0  | 313.7  | 105.1   | 345.8   | 258.1                                  | 647.0  | 380.3  | 405.7   | 542.2  | 311.8   |
| <b>1999</b> |  |  |  |   |   |  |  |  |   |  |   |
| janvier     | 114.2  | 258.2  | 167.1  | 35.9  | 127.2   | 71.2                                   | 274.6  | 114.3  | 159.9   | 301.5  | 136.6   |
| février     | 135.9  | 209.3  | 295.5  | 34.7  | 212.0   | 98.3                                   | 153.0  | 134.9  | 207.4   | 260.1  | 154.3   |
| mars        | 140.3  | 130.3  | 387.6  | 41.3  | 200.6   | 87.0                                   | 312.5  | 222.8  | 316.4   | 310.8  | 193.9   |
| avril       | 150.1  | 199.1  | 180.8  | 31.1  | 166.4   | 109.7                                  | 225.7  | 199.5  | 281.8   | 262.7  | 169.9   |
| mai         | 101.9  | 86.5   | 170.3  | 42.4  | 182.0   | 99.9                                   | 183.9  | 131.3  | 235.5   | 293.6  | 158.4   |
| juin        | 154.9  | 118.5  | 196.4  | 31.4  | 219.8   | 151.6                                  | 254.0  | 186.2  | 316.3   | 302.3  | 190.4   |
| juillet     | 90.4   | 102.4  | 171.2  | 13.4  | 163.3   | 65.3                                   | 189.1  | 130.5  | 256.8   | 180.1  | 144.7   |
| août        | 102.7  | 147.7  | 267.8  | 40.3  | 152.0   | 79.3                                   | 207.0  | 174.7  | 345.1   | 250.8  | 177.8   |
| septembre   | 163.0  | 302.8  | 251.0  | 21.9  | 187.6   | 116.1                                  | 281.0  | 211.4  | 436.7   | 343.3  | 195.6   |
| octobre     | 127.5  | 164.6  | 308.0  | 19.1  | 175.8   | 122.8                                  | 232.6  | 173.6  | 348.9   | 294.6  | 180.6   |
| novembre    | 166.1  | 91.9   | 243.3  | 31.8  | 183.8   | 142.4                                  | 290.0  | 196.6  | 353.9   | 287.9  | 182.3   |
| décembre    | 303.3  | 240.9  | 239.5  | 75.1  | 312.7   | 195.9                                  | 464.4  | 368.0  | 601.3   | 596.8  | 332.5   |
| <b>2000</b> |  |  |  |   |   |  |  |  |   |  |   |
| janvier     | 169.2  | 191.0  | 183.9  | 26.1  | 126.9   | 99.9                                   | 173.7  | 144.0  | 140.4   | 231.3  | 146.3   |
| février     | 118.4  | 118.2  | 163.3  | 32.2  | 159.9   | 103.2                                  | 178.4  | 151.6  | 182.8   | 250.4  | 154.5   |
| mars        | 175.6  | 128.6  | 419.8  | 65.9  | 211.8   | 191.7                                  | 194.8  | 247.7  | 239.7   | 348.8  | 203.8   |
| avril       | 137.0  | 228.0  | 148.2  | 16.8  | 154.1   | 98.0                                   | 162.4  | 173.1  | 247.5   | 260.6  | 164.9   |
| mai         | 138.5  | 226.8  | 140.6  | 35.4  | 210.0   | 120.8                                  | 243.4  | 206.0  | 464.4   | 321.7  | 182.3   |
| juin        | 162.7  | 140.4  | 142.9  | 49.0  | 197.2   | 157.1                                  | 264.7  | 183.2  | 352.5   | 316.2  | 194.4   |
| juillet     | 99.9   | 170.9  | 162.3  | 30.0  | 159.9   | 120.4                                  | 172.5  | 196.8  | 210.1   | 216.7  | 154.1   |

(\*) Pour de plus amples informations voir l'introduction et les notes explicatives.

## EMPLOI

### Répartition de l'emploi dans l'industrie selon l'activité principale de l'établissement, pour les entreprises assujetties à l'enquête PRODCOM (A) ou aux autres enquêtes (B) \*

|  |                   | août   | septembre | octobre | novembre | décembre | janvier | février | mars   | avril  | mai    | juin   | juillet |
|--|-------------------|--------|-----------|---------|----------|----------|---------|---------|--------|--------|--------|--------|---------|
|  |                   | 1999   | 1999      | 1999    | 1999     | 1999     | 2000    | 2000    | 2000   | 2000   | 2000   | 2000   | 2000    |
|  |                   | 1      | 2         | 3       | 4        | 5        | 6       | 7       | 8      | 9      | 10     | 11     | 12      |
| 10 Fabrication des agglomérés de houille et récupération de charbon de ferrils (B) *   | Nombre d'ouvriers | 71     | 68        | 67      | 70       | 69       | 82      | 80      | 79     | 84     | 77     | 77     | 75      |
|  | Nombre d'employés | 20     | 19        | 19      | 19       | 20       | 23      | 23      | 23     | 23     | 21     | 22     | 21      |
|  | Total             | 91     | 87        | 86      | 89       | 89       | 105     | 103     | 102    | 107    | 98     | 99     | 96      |
|  | Heures (x1000) ** | 11     | 13        | 12      | 11       | 11       | 14      | 14      | 14     | 13     | 14     | 13     | 9       |
| 14 Autres industries extractives (A)   | Nombre d'ouvriers | 2 818  | 2 850     | 2 834   | 2 831    | 2 829    | 2 819   | 2 827   | 2 833  | 2 835  | 2 849  | 2 834  | 2 825   |
|  | Nombre d'employés | 747    | 745       | 740     | 743      | 731      | 745     | 745     | 752    | 755    | 758    | 751    | 753     |
|  | Total             | 3 565  | 3 595     | 3 574   | 3 574    | 3 560    | 3 564   | 3 572   | 3 585  | 3 590  | 3 607  | 3 585  | 3 578   |
|  | Heures (x1000) ** | 465    | 516       | 497     | 450      | 412      | 444     | 491     | 546    | 462    | 516    | 462    | 280     |
| 15 Industries alimentaires (A)*  | Nombre d'ouvriers | 46 350 | 46 319    | 46 459  | 46 543   | 46 146   | 45 403  | 45 394  | 45 315 | 45 283 | 45 226 | 45 271 | 45 639  |
|  | Nombre d'employés | 17 912 | 17 934    | 18 034  | 18 038   | 18 037   | 17 909  | 17 927  | 18 023 | 18 017 | 18 002 | 18 034 | 18 090  |
|  | Total             | 64 262 | 64 253    | 64 493  | 64 581   | 64 183   | 63 312  | 63 321  | 63 338 | 63 300 | 63 228 | 63 305 | 63 729  |
|  | Heures (x1000) ** | 7 386  | 8 408     | 8 357   | 7 934    | 7 828    | 7 925   | 8 204   | 8 770  | 7 463  | 8 548  | 7 726  | 6 627   |
| (B)*   | Nombre d'ouvriers | 5 617  | 5 623     | 5 592   | 5 604    | 5 545    | 5 520   | 5 519   | 5 518  | 5 512  | 5 549  | 5 520  | 5 528   |
|  | Nombre d'employés | 2 158  | 2 167     | 2 144   | 2 139    | 2 131    | 2 123   | 2 128   | 2 136  | 2 124  | 2 135  | 2 140  | 2 148   |
|  | Total             | 7 775  | 7 790     | 7 736   | 7 743    | 7 676    | 7 643   | 7 647   | 7 654  | 7 636  | 7 684  | 7 660  | 7 676   |
|  | Heures (x1000) ** | 884    | 982       | 997     | 963      | 964      | 978     | 1 014   | 1 088  | 919    | 1 065  | 943    | 824     |
| 16 Industrie du tabac (A)  | Nombre d'ouvriers | 1 696  | 1 699     | 1 687   | 1 705    | 1 703    | 1 718   | 1 726   | 1 729  | 1 728  | 1 736  | 1 745  | 1 735   |
|  | Nombre d'employés | 758    | 752       | 642     | 628      | 629      | 698     | 688     | 684    | 684    | 670    | 680    | 677     |
|  | Total             | 2 454  | 2 451     | 2 329   | 2 333    | 2 332    | 2 416   | 2 414   | 2 413  | 2 412  | 2 406  | 2 425  | 2 412   |
|  | Heures (x1000) ** | 293    | 328       | 298     | 284      | 271      | 312     | 325     | 341    | 286    | 319    | 305    | 198     |
| 17 Industrie textile (A)   | Nombre d'ouvriers | 31 342 | 31 408    | 31 393  | 31 322   | 31 136   | 31 215  | 31 285  | 31 318 | 31 303 | 31 274 | 31 290 | 30 580  |
|  | Nombre d'employés | 5 855  | 5 878     | 5 900   | 5 875    | 5 870    | 5 846   | 5 836   | 5 844  | 5 860  | 5 854  | 5 884  | 5 735   |
|  | Total             | 37 197 | 37 286    | 37 293  | 37 197   | 37 006   | 37 061  | 37 121  | 37 162 | 37 163 | 37 128 | 37 174 | 36 315  |
|  | Heures (x1000) ** | 3 497  | 5 086     | 4 947   | 4 588    | 4 015    | 4 703   | 4 883   | 5 279  | 4 414  | 5 066  | 4 626  | 2 963   |
| 18 Industrie de l'habillement et des fourrures (A)                                     | Nombre d'ouvriers | 7 577  | 7 523     | 7 425   | 7 439    | 7 290    | 7 279   | 7 208   | 7 144  | 7 100  | 7 058  | 7 012  | 6 978   |
|  | Nombre d'employés | 1 661  | 1 655     | 1 644   | 1 628    | 1 614    | 2 132   | 2 130   | 2 132  | 2 112  | 2 096  | 2 101  | 2 105   |
|  | Total             | 9 238  | 9 178     | 9 069   | 9 067    | 8 904    | 9 411   | 9 338   | 9 276  | 9 212  | 9 154  | 9 113  | 9 083   |
|  | Heures (x1000) ** | 963    | 1 060     | 914     | 905      | 903      | 1 088   | 1 122   | 1 076  | 852    | 1 074  | 1 010  | 562     |
| 19 Industrie du cuir et de la chaussure (A)  | Nombre d'ouvriers | 1 743  | 1 744     | 1 720   | 1 711    | 1 698    | 1 702   | 1 727   | 1 722  | 1 666  | 1 651  | 1 654  | 1 647   |
|  | Nombre d'employés | 381    | 381       | 384     | 389      | 386      | 391     | 392     | 389    | 384    | 381    | 379    | 382     |
|  | Total             | 2 124  | 2 125     | 2 104   | 2 100    | 2 084    | 2 093   | 2 119   | 2 111  | 2 050  | 2 032  | 2 033  | 2 029   |
|  | Heures (x1000) ** | 233    | 269       | 259     | 249      | 236      | 240     | 254     | 280    | 218    | 277    | 246    | 128     |
| 20 Travail du bois et fabrication d'articles en bois, liège, vannerie ou sparterie (A) | Nombre d'ouvriers | 8 431  | 8 543     | 8 556   | 8 593    | 8 556    | 8 618   | 8 665   | 8 678  | 8 619  | 8 613  | 8 621  | 8 594   |
|  | Nombre d'employés | 1 833  | 1 863     | 1 885   | 1 897    | 1 897    | 1 910   | 1 896   | 1 906  | 1 903  | 1 897  | 1 899  | 1 886   |
|  | Total             | 10 264 | 10 406    | 10 441  | 10 490   | 10 453   | 10 528  | 10 561  | 10 584 | 10 522 | 10 510 | 10 520 | 10 480  |
|  | Heures (x1000) ** | 1 228  | 1 504     | 1 468   | 1 366    | 1 167    | 1 347   | 1 475   | 1 587  | 1 330  | 1 566  | 1 367  | 835     |
| 21 Industrie du papier et du carton (A)  | Nombre d'ouvriers | 11 875 | 11 929    | 11 904  | 11 980   | 11 942   | 12 118  | 12 139  | 12 099 | 12 124 | 12 144 | 12 177 | 12 105  |
|  | Nombre d'employés | 3 669  | 3 676     | 3 671   | 3 693    | 3 672    | 3 753   | 3 757   | 3 771  | 3 800  | 3 799  | 3 808  | 3 806   |
|  | Total             | 15 544 | 15 605    | 15 575  | 15 673   | 15 614   | 15 871  | 15 896  | 15 870 | 15 924 | 15 943 | 15 985 | 15 911  |
|  | Heures (x1000) ** | 1 848  | 2 159     | 2 107   | 2 007    | 1 856    | 2 127   | 2 190   | 2 326  | 1 993  | 2 265  | 2 035  | 1 631   |

(\*) Pour de plus amples informations voir l'introduction et les notes explicatives.

(\*\*) A partir de janvier 1999: heures-travailleurs (ouvriers + employés). Jusque décembre 1998: heures-ouvriers.

**Répartition de l'emploi dans l'industrie selon l'activité principale de l'établissement, pour les entreprises assujetties à l'enquête PRODCOM (A) ou aux autres enquêtes (B) (suite) \***

|  |                   | août   | septembre | octobre | novembre | décembre | janvier | février | mars   | avril  | mai    | juin   | juillet |
|--|-------------------|--------|-----------|---------|----------|----------|---------|---------|--------|--------|--------|--------|---------|
|  |                   | 1999   | 1999      | 1999    | 1999     | 1999     | 2000    | 2000    | 2000   | 2000   | 2000   | 2000   | 2000    |
|  |                   | 1      | 2         | 3       | 4        | 5        | 6       | 7       | 8      | 9      | 10     | 11     | 12      |
| 22 Edition, imprimerie, reproduction (A)                             | Nombre d'ouvriers | 13 725 | 13 757    | 13 762  | 13 469   | 13 451   | 13 467  | 13 196  | 13 213 | 13 050 | 13 066 | 13 033 | 13 050  |
|  | Nombre d'employés | 14 394 | 14 499    | 14 557  | 14 417   | 14 330   | 14 629  | 14 633  | 14 751 | 14 732 | 14 689 | 14 699 | 14 706  |
|  | Total             | 28 119 | 28 256    | 28 319  | 27 886   | 27 781   | 28 096  | 27 829  | 27 964 | 27 782 | 27 755 | 27 732 | 27 756  |
|  | Heures (x1000) ** | 3 440  | 3 985     | 3 890   | 3 642    | 3 624    | 3 757   | 3 846   | 4 136  | 3 475  | 3 967  | 3 400  | 2 762   |
| 23 Cokéfaction, raffinage et industries nucléaires (B) *             | Nombre d'ouvriers | 1 539  | 1 537     | 1 509   | 1 524    | 1 523    | 1 503   | 1 560   | 1 504  | 1 512  | -      | -      | -       |
|  | Nombre d'employés | 2 422  | 2 409     | 2 410   | 2 409    | 2 418    | 2 400   | 2 398   | 2 406  | 2 412  | -      | -      | -       |
|  | Total             | 3 961  | 3 946     | 3 919   | 3 933    | 3 941    | 3 903   | 3 958   | 3 910  | 3 924  | -      | -      | -       |
|  | Heures (x1000) ** | 493    | 551       | 557     | 532      | 525      | 549     | 562     | 588    | 499    | -      | -      | -       |
| 24 Industrie chimique (A)  | Nombre d'ouvriers | 30 500 | 30 451    | 30 573  | 30 692   | 30 625   | 30 735  | 30 787  | 30 843 | 30 833 | 30 853 | 30 891 | 30 858  |
|  | Nombre d'employés | 33 862 | 33 883    | 34 072  | 34 071   | 34 042   | 34 435  | 34 535  | 34 460 | 34 494 | 34 600 | 34 638 | 34 799  |
|  | Total             | 64 362 | 64 334    | 64 645  | 64 763   | 64 667   | 65 170  | 65 322  | 65 303 | 65 327 | 65 453 | 65 529 | 65 657  |
|  | Heures (x1000) ** | 7 731  | 8 958     | 8 962   | 8 348    | 8 100    | 8 924   | 9 135   | 9 649  | 8 360  | 9 318  | 8 508  | 6 859   |
| 25 Industrie du caoutchouc et des plastiques (A)                     | Nombre d'ouvriers | 19 883 | 19 973    | 20 046  | 20 103   | 20 032   | 20 435  | 20 421  | 20 353 | 20 420 | 20 477 | 20 532 | 20 630  |
|  | Nombre d'employés | 7 272  | 7 307     | 7 326   | 7 351    | 7 365    | 7 473   | 7 436   | 7 414  | 7 422  | 7 463  | 7 448  | 7 416   |
|  | Total             | 27 155 | 27 280    | 27 372  | 27 454   | 27 397   | 27 908  | 27 857  | 27 767 | 27 842 | 27 940 | 27 980 | 28 046  |
|  | Heures (x1000) ** | 3 221  | 3 808     | 3 717   | 3 492    | 3 151    | 3 695   | 3 837   | 4 030  | 3 525  | 4 006  | 3 612  | 2 578   |
| 26 Fabrication d'autres produits minéraux non métalliques (A)        | Nombre d'ouvriers | 23 411 | 23 470    | 23 486  | 23 452   | 23 189   | 23 198  | 23 202  | 23 170 | 23 205 | 23 000 | 23 051 | 23 168  |
|  | Nombre d'employés | 6 879  | 6 914     | 6 911   | 6 951    | 6 921    | 6 937   | 6 935   | 6 955  | 6 954  | 6 978  | 6 993  | 6 972   |
|  | Total             | 30 290 | 30 384    | 30 397  | 30 403   | 30 110   | 30 135  | 30 137  | 30 125 | 30 159 | 29 978 | 30 044 | 30 140  |
|  | Heures (x1000) ** | 3 569  | 4 345     | 4 227   | 3 864    | 3 442    | 3 736   | 4 169   | 4 512  | 3 805  | 4 369  | 3 959  | 2 660   |
| 27 Métallurgie (A) *   | Nombre d'ouvriers | 12 196 | 12 224    | 12 198  | 12 126   | 12 108   | 12 075  | 12 095  | 12 057 | 12 020 | 12 046 | 12 075 | 12 100  |
|  | Nombre d'employés | 4 325  | 4 331     | 4 344   | 4 319    | 4 317    | 4 323   | 4 316   | 4 333  | 4 343  | 4 350  | 4 354  | 4 352   |
|  | Total             | 16 521 | 16 555    | 16 542  | 16 445   | 16 425   | 16 398  | 16 411  | 16 390 | 16 363 | 16 396 | 16 429 | 16 452  |
|  | Heures (x1000) ** | 1 866  | 2 254     | 2 282   | 2 095    | 1 935    | 2 202   | 2 306   | 2 460  | 2 096  | 2 286  | 2 108  | 1 546   |
| (B) *  | Nombre d'ouvriers | 13 831 | 13 748    | 13 680  | 13 703   | 13 685   | 13 754  | 13 808  | 13 860 | 13 969 | 14 019 | -      | -       |
|  | Nombre d'employés | 5 217  | 5 252     | 5 257   | 5 256    | 5 256    | 5 216   | 5 211   | 5 208  | 5 224  | 5 232  | -      | -       |
|  | Total             | 19 048 | 19 000    | 18 937  | 18 959   | 18 941   | 18 970  | 19 019  | 19 068 | 19 193 | 19 251 | -      | -       |
|  | Heures (x1000) ** | 2 158  | 2 547     | 2 608   | 2 481    | 2 411    | 2 687   | 2 670   | 2 844  | 2 506  | 2 759  | -      | -       |
| 28 Travail des métaux (A)  | Nombre d'ouvriers | 39 464 | 39 503    | 39 442  | 39 512   | 39 353   | 39 544  | 39 356  | 39 346 | 39 215 | 39 314 | 39 409 | 39 553  |
|  | Nombre d'employés | 10 898 | 10 907    | 10 926  | 10 941   | 10 986   | 11 057  | 11 078  | 11 134 | 11 088 | 11 129 | 11 187 | 11 163  |
|  | Total             | 50 362 | 50 410    | 50 368  | 50 453   | 50 339   | 50 601  | 50 434  | 50 480 | 50 303 | 50 443 | 50 596 | 50 716  |
|  | Heures (x1000) ** | 5 989  | 7 162     | 6 980   | 6 473    | 5 733    | 6 607   | 7 033   | 7 590  | 6 324  | 7 374  | 6 521  | 4 459   |
| 29 Fabrication de machines et équipements (A)                        | Nombre d'ouvriers | 29 882 | 29 901    | 29 932  | 30 056   | 29 920   | 30 673  | 30 635  | 30 725 | 30 785 | 30 943 | 31 049 | 31 160  |
|  | Nombre d'employés | 14 257 | 14 231    | 14 169  | 14 216   | 14 131   | 14 197  | 14 210  | 14 256 | 14 250 | 14 292 | 14 336 | 14 403  |
|  | Total             | 44 139 | 44 132    | 44 101  | 44 272   | 44 051   | 44 870  | 44 845  | 44 981 | 45 035 | 45 235 | 45 385 | 45 563  |
|  | Heures (x1000) ** | 5 074  | 6 357     | 6 131   | 5 663    | 5 098    | 6 016   | 6 358   | 6 892  | 5 687  | 6 537  | 5 767  | 4 142   |
| 30 Fabrication de machines de bureau et de matériel informatique (A) | Nombre d'ouvriers | 509    | 499       | 510     | 498      | 492      | 942     | 950     | 931    | 933    | 931    | 914    | 921     |
|  | Nombre d'employés | 1 270  | 1 266     | 1 262   | 1 269    | 1 271    | 1 721   | 1 707   | 1 704  | 1 715  | 1 712  | 1 729  | 1 737   |
|  | Total             | 1 779  | 1 765     | 1 772   | 1 767    | 1 763    | 2 663   | 2 657   | 2 635  | 2 648  | 2 643  | 2 643  | 2 658   |
|  | Heures (x1000) ** | 220    | 259       | 255     | 236      | 230      | 364     | 376     | 418    | 346    | 380    | 366    | 258     |

(\*) Pour de plus amples informations voir l'introduction et les notes explicatives.

(\*\*) A partir de janvier 1999: heures-travailleurs (ouvriers + employés). Jusque décembre 1998: heures-ouvriers.



**Répartition de l'emploi dans l'industrie selon l'activité principale de l'établissement, pour les entreprises assujetties à l'enquête PRODCOM (A) ou aux autres enquêtes (B) (suite) \***

|  |                   | août    | septembre | octobre | novembre | décembre | janvier | février | mars    | avril   | mai     | juin    | juillet |
|--|-------------------|---------|-----------|---------|----------|----------|---------|---------|---------|---------|---------|---------|---------|
|  |                   | 1999    | 1999      | 1999    | 1999     | 1999     | 2000    | 2000    | 2000    | 2000    | 2000    | 2000    | 2000    |
|  |                   | 1       | 2         | 3       | 4        | 5        | 6       | 7       | 8       | 9       | 10      | 11      | 12      |
| 31 Fabrication de machines et appareils électriques (A)                                    | Nombre d'ouvriers | 18 028  | 18 088    | 18 083  | 18 230   | 18 013   | 18 368  | 18 212  | 18 193  | 18 336  | 18 461  | 18 693  | 18 796  |
|  | Nombre d'employés | 8 882   | 8 914     | 8 988   | 8 982    | 8 909    | 9 280   | 9 184   | 9 062   | 9 160   | 9 090   | 9 174   | 9 186   |
|  | Total             | 26 910  | 27 002    | 27 071  | 27 212   | 26 922   | 27 648  | 27 396  | 27 255  | 27 496  | 27 551  | 27 867  | 27 982  |
|  | Heures (x1000) ** | 3 075   | 3 801     | 3 755   | 3 487    | 3 047    | 3 628   | 3 793   | 4 098   | 3 421   | 3 988   | 3 576   | 2 403   |
| 32 Fabrication d'équipement de radio, télévision et communication (A)                      | Nombre d'ouvriers | 7 015   | 7 086     | 7 155   | 7 137    | 7 091    | 6 679   | 6 674   | 6 625   | 6 691   | 6 781   | 6 865   | 6 924   |
|  | Nombre d'employés | 7 992   | 8 137     | 8 079   | 8 025    | 8 097    | 7 681   | 7 667   | 7 747   | 7 783   | 7 854   | 7 823   | 7 879   |
|  | Total             | 15 007  | 15 223    | 15 234  | 15 162   | 15 188   | 14 360  | 14 341  | 14 372  | 14 474  | 14 635  | 14 688  | 14 803  |
|  | Heures (x1000) ** | 1 860   | 2 288     | 2 135   | 1 899    | 1 838    | 1 973   | 2 089   | 2 231   | 1 870   | 2 080   | 1 960   | 1 284   |
| 33 Fabrication d'instruments médicaux, de précision, d'optique et d'horlogerie (A)         | Nombre d'ouvriers | 3 580   | 3 534     | 3 530   | 3 505    | 3 552    | 3 623   | 3 704   | 3 759   | 3 699   | 3 612   | 3 548   | 3 557   |
|  | Nombre d'employés | 2 933   | 2 891     | 2 875   | 2 976    | 2 881    | 2 927   | 2 955   | 3 053   | 2 959   | 2 986   | 2 944   | 2 949   |
|  | Total             | 6 513   | 6 425     | 6 405   | 6 481    | 6 433    | 6 550   | 6 659   | 6 812   | 6 658   | 6 598   | 6 492   | 6 506   |
|  | Heures (x1000) ** | 784     | 914       | 910     | 847      | 784      | 888     | 947     | 1 062   | 856     | 978     | 876     | 604     |
| 34 Construction et assemblage de véhicules automobiles, de remorques et semi-remorques (A) | Nombre d'ouvriers | 42 472  | 42 528    | 42 661  | 42 603   | 42 236   | 42 888  | 42 878  | 43 013  | 43 055  | 42 956  | 42 941  | 43 101  |
|  | Nombre d'employés | 6 300   | 6 334     | 6 353   | 6 372    | 6 348    | 6 416   | 6 424   | 6 439   | 6 453   | 6 466   | 6 468   | 6 458   |
|  | Total             | 48 772  | 48 862    | 49 014  | 48 975   | 48 584   | 49 304  | 49 302  | 49 452  | 49 508  | 49 422  | 49 409  | 49 559  |
|  | Heures (x1000) ** | 5 265   | 6 585     | 6 638   | 5 953    | 5 430    | 6 128   | 6 854   | 7 300   | 6 219   | 6 757   | 6 269   | 4 895   |
| 35 Fabrication d'autres matériels de transport (A)   | Nombre d'ouvriers | 5 159   | 5 097     | 5 052   | 5 048    | 5 064    | 5 111   | 5 141   | 5 136   | 5 139   | 5 183   | 5 175   | 5 247   |
|  | Nombre d'employés | 4 316   | 4 309     | 4 307   | 4 419    | 4 480    | 4 500   | 4 522   | 4 528   | 4 567   | 4 547   | 4 536   | 4 563   |
|  | Total             | 9 475   | 9 406     | 9 359   | 9 467    | 9 544    | 9 611   | 9 663   | 9 664   | 9 706   | 9 730   | 9 711   | 9 810   |
|  | Heures (x1000) ** | 1 059   | 1 244     | 1 194   | 1 111    | 1 027    | 1 198   | 1 269   | 1 339   | 1 089   | 1 273   | 1 162   | 882     |
| 36 Fabrication de meubles; industries diverses (A)   | Nombre d'ouvriers | 17 411  | 17 331    | 17 327  | 17 383   | 17 492   | 17 457  | 17 523  | 17 544  | 17 484  | 17 577  | 17 532  | 17 485  |
|  | Nombre d'employés | 3 408   | 3 376     | 3 401   | 3 385    | 3 437    | 3 444   | 3 449   | 3 463   | 3 461   | 3 469   | 3 463   | 3 453   |
|  | Total             | 20 819  | 20 707    | 20 728  | 20 768   | 20 929   | 20 901  | 20 972  | 21 007  | 20 945  | 21 046  | 20 995  | 20 938  |
|  | Heures (x1000) ** | 2 082   | 2 899     | 2 794   | 2 598    | 2 323    | 2 676   | 2 880   | 3 089   | 2 459   | 2 938   | 2 681   | 1 646   |
| 37 Récupération de matières recyclables (B) *  | Nombre d'ouvriers | 2 806   | 2 892     | 2 878   | 2 860    | 2 839    | 2 901   | 2 922   | 2 944   | 2 952   | 2 962   | 3 036   | 3 025   |
|  | Nombre d'employés | 633     | 631       | 628     | 626      | 618      | 623     | 629     | 633     | 645     | 647     | 645     | 649     |
|  | Total             | 3 439   | 3 523     | 3 506   | 3 486    | 3 457    | 3 524   | 3 551   | 3 577   | 3 597   | 3 609   | 3 681   | 3 674   |
|  | Heures (x1000) ** | 398     | 474       | 464     | 429      | 398      | 455     | 489     | 537     | 443     | 507     | 470     | 379     |
| 40 Production et distribution d'électricité, de gaz, de vapeur et d'eau chaude (B) *       | Nombre d'ouvriers | 1 247   | 1 250     | 1 293   | 1 298    | 1 300    | -       | -       | -       | -       | -       | -       | -       |
|  | Nombre d'employés | 18 346  | 18 376    | 18 252  | 18 263   | 18 270   | -       | -       | -       | -       | -       | -       | -       |
|  | Total             | 19 593  | 19 626    | 19 545  | 19 561   | 19 570   | -       | -       | -       | -       | -       | -       | -       |
|  | Heures (x1000) ** | 3 445   | 3 566     | 3 557   | 3 541    | 3 561    | 644     | 645     | 645     | -       | -       | -       | -       |
| 41 Captage, épuration et distribution d'eau (B) *  | Nombre d'ouvriers | 3 865   | 3 878     | 3 895   | 3 875    | 3 876    | 3 867   | 3 871   | 3 865   | 3 818   | 3 814   | 3 820   | 3 753   |
|  | Nombre d'employés | 3 163   | 3 150     | 3 142   | 3 130    | 3 138    | 3 141   | 3 140   | 3 157   | 3 199   | 3 198   | 3 195   | 3 198   |
|  | Total             | 7 028   | 7 028     | 7 037   | 7 005    | 7 014    | 7 008   | 7 011   | 7 022   | 7 017   | 7 012   | 7 015   | 6 951   |
|  | Heures (x1000) ** | 909     | 945       | 957     | 874      | 972      | 942     | 962     | 1 025   | 877     | 988     | 907     | 835     |
| 45 Construction (B) *  | Nombre d'ouvriers | 99 683  | 100 228   | 100 280 | 99 966   | 100 006  | 99 656  | 100 510 | 100 978 | 100 979 | 101 329 | 101 278 | 101 177 |
|  | Nombre d'employés | 19 088  | 19 349    | 19 502  | 19 532   | 19 488   | 19 721  | 19 965  | 20 114  | 20 172  | 20 266  | 20 285  | 20 323  |
|  | Total             | 118 771 | 119 577   | 119 782 | 119 498  | 119 494  | 119 377 | 120 475 | 121 092 | 121 151 | 121 595 | 121 563 | 121 500 |
|  | Heures (x1000) ** | 14 321  | 16 358    | 15 835  | 13 925   | 11 547   | 11 516  | 14 806  | 16 747  | 13 713  | 16 952  | 15 114  | 6 458   |
| Total (A + B) *  | Nombre d'ouvriers | 503 726 | 504 681   | 504 929 | 504 838  | 502 761  | -       | -       | -       | -       | -       | -       | -       |
|  | Nombre d'employés | 210 851 | 211 536   | 211 824 | 211 959  | 211 690  | -       | -       | -       | -       | -       | -       | -       |
|  | Total             | 714 577 | 716 217   | 716 753 | 716 797  | 714 451  | -       | -       | -       | -       | -       | -       | -       |
|  | Heures (x1000) ** | 83 019  | 98 850    | 96 932  | 89 486   | 82 084   | -       | -       | -       | -       | -       | -       | -       |

(\*) Pour de plus amples informations voir l'introduction et les notes explicatives.

(\*\*) A partir de janvier 1999: heures-travailleurs (ouvriers + employés). Jusque décembre 1998: heures-ouvriers.

## **COMMERCE EXTERIEUR**



**INDICES SELON LES SECTIONS DE LA CLASSIFICATION-TYPE POUR LE COMMERCE INTERNATIONAL (CTCI) (1993 = 100) \***

**1. Indices de quantité \***

|             | Importations |   |   |                       |                       | Exportations |   |   |                       |                       |
|-------------|--------------|---|---|-----------------------|-----------------------|--------------|---|---|-----------------------|-----------------------|
|             | Total        | CTCI *                                    |   |                       |                       | Total        | CTCI *                                    |   |                       |                       |
|             |              | Produits alimentaires, boissons et tabacs | Matières brutes non comestibles (à l'exception des carburants) huiles et graisses | Combustibles minéraux | Produits manufacturés |              | Produits alimentaires, boissons et tabacs | Matières brutes non comestibles (à l'exception des carburants) huiles et graisses | Combustibles minéraux | Produits manufacturés |
| 1           | 2            | 3   | 4   | 5                     | 6                     | 7            | 8   | 9   | 10                    |                       |
| 1996        | 118.2        | 120.0                                     | 116.7   | 112.9                 | 118.4                 | 118.2        | 115.6                                     | 124.9   | 106.4                 | 118.9                 |
| 1997        | 123.5        | 122.4                                     | 124.8   | 116.5                 | 124.2                 | 127.0        | 121.2                                     | 142.9   | 105.9                 | 128.2                 |
| 1998        | 133.8        | -   | -   | -                     | -                     | 134.4        | -   | -   | -                     | -                     |
| 1999        | 137.4        | -   | -   | -                     | -                     | 141.0        | -   | -   | -                     | -                     |
| <b>1998</b> |              |   |   |                       |                       |              |   |   |                       |                       |
| novembre    | 137.6        | -   | -   | -                     | -                     | 133.5        | -   | -   | -                     | -                     |
| décembre    | 134.9        | -   | -   | -                     | -                     | 134.5        | -   | -   | -                     | -                     |
| <b>1999</b> |              |   |   |                       |                       |              |   |   |                       |                       |
| janvier     | 124.0        | -   | -   | -                     | -                     | 124.0        | -   | -   | -                     | -                     |
| février     | 131.9        | -   | -   | -                     | -                     | 129.8        | -   | -   | -                     | -                     |
| mars        | 152.8        | -   | -   | -                     | -                     | 157.5        | -   | -   | -                     | -                     |
| avril       | 133.0        | -   | -   | -                     | -                     | 136.6        | -   | -   | -                     | -                     |
| mai         | 130.4        | -   | -   | -                     | -                     | 130.4        | -   | -   | -                     | -                     |
| juin        | 146.1        | -   | -   | -                     | -                     | 152.7        | -   | -   | -                     | -                     |
| juillet     | 123.7        | -   | -   | -                     | -                     | 135.8        | -   | -   | -                     | -                     |
| août        | 125.0        | -   | -   | -                     | -                     | 121.4        | -   | -   | -                     | -                     |
| septembre   | 145.8        | -   | -   | -                     | -                     | 157.5        | -   | -   | -                     | -                     |
| octobre     | 145.7        | -   | -   | -                     | -                     | 152.8        | -   | -   | -                     | -                     |
| novembre    | 144.8        | -   | -   | -                     | -                     | 146.4        | -   | -   | -                     | -                     |
| décembre    | 145.0        | -   | -   | -                     | -                     | 146.8        | -   | -   | -                     | -                     |
| <b>2000</b> |              |   |   |                       |                       |              |   |   |                       |                       |
| janvier     | 133.1        | -   | -   | -                     | -                     | 136.2        | -   | -   | -                     | -                     |
| février     | 149.8        | -   | -   | -                     | -                     | 153.3        | -   | -   | -                     | -                     |
| mars        | 163.4        | -   | -   | -                     | -                     | 172.3        | -   | -   | -                     | -                     |
| avril       | 135.3        | -   | -   | -                     | -                     | 142.0        | -   | -   | -                     | -                     |
| mai         | 156.2        | -   | -   | -                     | -                     | 162.8        | -   | -   | -                     | -                     |
| juin        | 141.4        | -   | -   | -                     | -                     | 147.4        | -   | -   | -                     | -                     |

**2. Indices des valeurs unitaires moyennes (1993 = 100) \***

|             | Importations |   |   |                       |                       | Exportations |   |   |                       |                       | Termes de l'échange |
|-------------|--------------|---|---|-----------------------|-----------------------|--------------|---|---|-----------------------|-----------------------|---------------------|
|             | Total        | CTCI *                                    |   |                       |                       | Total        | CTCI *                                    |   |                       |                       |                     |
|             |              | Produits alimentaires, boissons et tabacs | Matières brutes non comestibles (à l'exception des carburants) huiles et graisses | Combustibles minéraux | Produits manufacturés |              | Produits alimentaires, boissons et tabacs | Matières brutes non comestibles (à l'exception des carburants) huiles et graisses | Combustibles minéraux | Produits manufacturés |                     |
| 1           | 2            | 3   | 4   | 5                     | 6                     | 7            | 8   | 9   | 10                    | 11                    |                     |
| 1996        | 108.4        | 104.0                                     | 111.5   | 108.1                 | 108.9                 | 105.6        | 105.2                                     | 107.6   | 107.5                 | 105.5                 | 97.4                |
| 1997        | 115.1        | 108.0                                     | 122.4   | 117.9                 | 115.4                 | 111.2        | 109.4                                     | 116.2   | 117.2                 | 111.0                 | 96.6                |
| 1998        | 112.8        | -   | -   | -                     | -                     | 111.0        | -   | -   | -                     | -                     | 98.4                |
| 1999        | 114.3        | -   | -   | -                     | -                     | 110.5        | -   | -   | -                     | -                     | 96.7                |
| <b>1998</b> |              |   |   |                       |                       |              |   |   |                       |                       |                     |
| novembre    | 109.6        | -   | -   | -                     | -                     | 107.4        | -   | -   | -                     | -                     | 98.0                |
| décembre    | 109.3        | -   | -   | -                     | -                     | 107.2        | -   | -   | -                     | -                     | 98.0                |
| <b>1999</b> |              |   |   |                       |                       |              |   |   |                       |                       |                     |
| janvier     | 109.7        | -   | -   | -                     | -                     | 108.0        | -   | -   | -                     | -                     | 98.4                |
| février     | 109.3        | -   | -   | -                     | -                     | 107.5        | -   | -   | -                     | -                     | 98.4                |
| mars        | 111.6        | -   | -   | -                     | -                     | 108.8        | -   | -   | -                     | -                     | 97.5                |
| avril       | 112.4        | -   | -   | -                     | -                     | 109.0        | -   | -   | -                     | -                     | 97.0                |
| mai         | 112.7        | -   | -   | -                     | -                     | 109.5        | -   | -   | -                     | -                     | 97.2                |
| juin        | 113.4        | -   | -   | -                     | -                     | 110.2        | -   | -   | -                     | -                     | 97.2                |
| juillet     | 115.8        | -   | -   | -                     | -                     | 112.1        | -   | -   | -                     | -                     | 96.7                |
| août        | 113.5        | -   | -   | -                     | -                     | 110.2        | -   | -   | -                     | -                     | 97.1                |
| septembre   | 115.8        | -   | -   | -                     | -                     | 111.8        | -   | -   | -                     | -                     | 96.5                |
| octobre     | 117.5        | -   | -   | -                     | -                     | 111.8        | -   | -   | -                     | -                     | 95.2                |
| novembre    | 119.4        | -   | -   | -                     | -                     | 113.3        | -   | -   | -                     | -                     | 94.9                |
| décembre    | 120.5        | -   | -   | -                     | -                     | 113.9        | -   | -   | -                     | -                     | 94.6                |
| <b>2000</b> |              |   |   |                       |                       |              |   |   |                       |                       |                     |
| janvier     | 121.2        | -   | -   | -                     | -                     | 116.9        | -   | -   | -                     | -                     | 96.5                |
| février     | 122.9        | -   | -   | -                     | -                     | 117.4        | -   | -   | -                     | -                     | 95.5                |
| mars        | 124.4        | -   | -   | -                     | -                     | 118.3        | -   | -   | -                     | -                     | 95.1                |
| avril       | 124.9        | -   | -   | -                     | -                     | 118.7        | -   | -   | -                     | -                     | 95.0                |
| mai         | 127.1        | -   | -   | -                     | -                     | 121.1        | -   | -   | -                     | -                     | 95.3                |
| juin        | 127.6        | -   | -   | -                     | -                     | 121.6        | -   | -   | -                     | -                     | 95.3                |

(\*) Pour de plus amples informations voir l'introduction et les notes explicatives.

(\*\*) Dorénavant, les chiffres du commerce extérieur que calcule l'ICN ne concernent que la Belgique et non plus l'U.E.B.L.

**COMMERCE EXTERIEUR EN CHIFFRES ABSOLUS \***

**1.a Importations et exportations par continents (en milliards de BEF) (chiffres ajustés)**

|             | Total général * |       | Europe |      | dont Union européenne * |       | Afrique |      | Amérique |      | Asie |      | Océanie * |      |
|-------------|-----------------|-------|--------|------|-------------------------|-------|---------|------|----------|------|------|------|-----------|------|
|             | Imp.            | Exp.  | Imp.   | Exp. | Imp.                    | Exp.  | Imp.    | Exp. | Imp.     | Exp. | Imp. | Exp. | Imp.      | Exp. |
|             | 1               | 2     | 3      | 4    | 5                       | 6     | 7       | 8    | 9        | 10   | 11   | 12   | 13        | 14   |
| 1996        | 3 680           | 4 164 | -      | -    | 5 066                   | 5 430 | -       | -    | -        | -    | -    | -    | -         | -    |
| 1997        | 3 997           | 4 596 | -      | -    | 5 619                   | 6 143 | -       | -    | -        | -    | -    | -    | -         | -    |
| 1998        | 4 246           | 4 973 | -      | -    | 5 968                   | 6 491 | -       | -    | -        | -    | -    | -    | -         | -    |
| 1999        | 4 370           | 5 162 | -      | -    | 6 211                   | 6 781 | -       | -    | -        | -    | -    | -    | -         | -    |
| <b>1998</b> |                 |       |        |      |                         |       |         |      |          |      |      |      |           |      |
| novembre    | 361             | 402   | 375    | 422  | 497                     | 520   | 13      | 10   | 48       | 34   | 46   | 37   | 2         | 2    |
| décembre    | 357             | 403   | 370    | 406  | 486                     | 522   | 13      | 12   | 46       | 31   | 40   | 42   | 2         | 3    |
| <b>1999</b> |                 |       |        |      |                         |       |         |      |          |      |      |      |           |      |
| janvier     | 312             | 381   | 311    | 397  | 448                     | 485   | 13      | 8    | 45       | 29   | 47   | 40   | 3         | 2    |
| février     | 336             | 389   | 332    | 398  | 475                     | 506   | 13      | 10   | 49       | 33   | 46   | 39   | 2         | 2    |
| mars        | 401             | 479   | 402    | 495  | 562                     | 621   | 18      | 11   | 51       | 41   | 57   | 50   | 3         | 2    |
| avril       | 346             | 420   | 350    | 445  | 492                     | 540   | 14      | 10   | 53       | 35   | 47   | 39   | 3         | 2    |
| mai         | 336             | 392   | 343    | 410  | 484                     | 518   | 15      | 11   | 54       | 37   | 46   | 48   | 5         | 2    |
| juin        | 390             | 460   | 395    | 472  | 546                     | 610   | 17      | 11   | 53       | 40   | 50   | 56   | 4         | 3    |
| juillet     | 322             | 396   | 324    | 421  | 472                     | 552   | 19      | 11   | 50       | 46   | 48   | 57   | 5         | 2    |
| août        | 324             | 373   | 324    | 384  | 467                     | 485   | 16      | 9    | 47       | 30   | 50   | 36   | 3         | 3    |
| septembre   | 389             | 489   | 401    | 505  | 556                     | 638   | 16      | 10   | 51       | 40   | 62   | 56   | 4         | 3    |
| octobre     | 396             | 467   | 399    | 481  | 564                     | 619   | 17      | 11   | 55       | 44   | 60   | 56   | 3         | 3    |
| novembre    | 402             | 463   | 418    | 488  | 569                     | 601   | 18      | 11   | 50       | 37   | 64   | 51   | 3         | 2    |
| décembre    | 416             | 452   | 431    | 463  | 575                     | 606   | 16      | 12   | 53       | 38   | 57   | 63   | 3         | 5    |
| <b>2000</b> |                 |       |        |      |                         |       |         |      |          |      |      |      |           |      |
| janvier     | 366             | 437   | 381    | 460  | 531                     | 577   | 17      | 9    | 53       | 39   | 65   | 56   | 2         | 3    |
| février     | 425             | 493   | 444    | 520  | 606                     | 652   | 19      | 11   | 60       | 45   | 66   | 60   | 3         | 3    |
| mars        | 467             | 546   | 494    | 582  | 670                     | 739   | 19      | 15   | 65       | 61   | 76   | 66   | 3         | 4    |
| avril       | 381             | 461   | 410    | 493  | 557                     | 611   | 18      | 11   | 57       | 41   | 63   | 55   | 4         | 3    |
| mai         | 432             | 521   | 465    | 565  | 654                     | 714   | 24      | 14   | 77       | 56   | 82   | 72   | 4         | 3    |
| juin        | 409             | 493   | 441    | 533  | 595                     | 650   | 20      | 13   | 61       | 41   | 69   | 59   | 4         | 3    |

**1.b Importations et exportations par principaux pays (en milliards de BEF) (chiffres ajustés)**

|             | France |      | Pays-Bas |      | Allemagne |      | Italie |      | Royaume-Uni |      | Espagne |      | Suède * |      | Etats-Unis |      |
|-------------|--------|------|----------|------|-----------|------|--------|------|-------------|------|---------|------|---------|------|------------|------|
|             | Imp.   | Exp. | Imp.     | Exp. | Imp.      | Exp. | Imp.   | Exp. | Imp.        | Exp. | Imp.    | Exp. | Imp.    | Exp. | Imp.       | Exp. |
|             | 1      | 2    | 3        | 4    | 5         | 6    | 7      | 8    | 9           | 10   | 11      | 12   | 13      | 14   | 15         | 16   |
| <b>1998</b> |        |      |          |      |           |      |        |      |             |      |         |      |         |      |            |      |
| novembre    | 64     | 88   | 85       | 64   | 94        | 97   | 19     | 31   | 42          | 47   | 10      | 21   | 16      | 10   | 36         | 27   |
| décembre    | 73     | 90   | 85       | 63   | 86        | 91   | 19     | 27   | 40          | 47   | 9       | 19   | 13      | 8    | 33         | 24   |
| <b>1999</b> |        |      |          |      |           |      |        |      |             |      |         |      |         |      |            |      |
| janvier     | 55     | 87   | 68       | 60   | 73        | 90   | 17     | 31   | 38          | 44   | 8       | 21   | 12      | 7    | 35         | 24   |
| février     | 61     | 84   | 71       | 60   | 77        | 89   | 19     | 29   | 41          | 47   | 9       | 21   | 13      | 8    | 37         | 26   |
| mars        | 71     | 107  | 91       | 76   | 94        | 114  | 22     | 35   | 49          | 58   | 10      | 22   | 13      | 10   | 37         | 33   |
| avril       | 61     | 93   | 76       | 67   | 85        | 102  | 18     | 32   | 34          | 53   | 11      | 23   | 13      | 9    | 39         | 28   |
| mai         | 54     | 86   | 73       | 63   | 80        | 91   | 17     | 29   | 44          | 47   | 11      | 20   | 13      | 8    | 38         | 29   |
| juin        | 72     | 102  | 84       | 73   | 95        | 103  | 20     | 33   | 48          | 56   | 11      | 24   | 12      | 9    | 37         | 30   |
| juillet     | 56     | 91   | 69       | 61   | 73        | 90   | 18     | 30   | 41          | 57   | 9       | 22   | 9       | 6    | 34         | 37   |
| août        | 48     | 75   | 78       | 58   | 82        | 91   | 14     | 20   | 41          | 56   | 8       | 18   | 11      | 8    | 35         | 22   |
| septembre   | 66     | 105  | 92       | 77   | 97        | 114  | 19     | 36   | 48          | 64   | 10      | 27   | 14      | 10   | 37         | 31   |
| octobre     | 69     | 101  | 90       | 72   | 96        | 100  | 22     | 34   | 39          | 63   | 10      | 25   | 18      | 10   | 40         | 35   |
| novembre    | 74     | 102  | 93       | 70   | 100       | 103  | 21     | 37   | 48          | 65   | 11      | 25   | 14      | 11   | 37         | 29   |
| décembre    | 82     | 102  | 101      | 72   | 95        | 99   | 21     | 32   | 48          | 55   | 13      | 22   | 14      | 10   | 38         | 29   |
| <b>2000</b> |        |      |          |      |           |      |        |      |             |      |         |      |         |      |            |      |
| janvier     | 66     | 98   | 92       | 74   | 87        | 92   | 18     | 34   | 47          | 57   | 10      | 20   | 12      | 11   | 39         | 30   |
| février     | 77     | 121  | 97       | 77   | 101       | 105  | 22     | 41   | 56          | 64   | 12      | 25   | 14      | 10   | 46         | 35   |
| mars        | 84     | 121  | 115      | 91   | 112       | 122  | 24     | 41   | 60          | 76   | 15      | 28   | 16      | 11   | 48         | 49   |
| avril       | 70     | 104  | 97       | 78   | 94        | 103  | 19     | 36   | 42          | 62   | 11      | 24   | 10      | 10   | 40         | 31   |
| mai         | 77     | 119  | 105      | 84   | 107       | 120  | 23     | 41   | 61          | 69   | 12      | 28   | 13      | 11   | 55         | 43   |
| juin        | 76     | 120  | 102      | 81   | 98        | 110  | 24     | 39   | 56          | 67   | 11      | 25   | 13      | 9    | 42         | 30   |

(\*) Pour de plus amples informations voir l'introduction et les notes explicatives.

## 2. Importations selon la classification par grandes catégories économiques (CGCE) (chiffres non ajustés) \*

|  | Total général |      | Biens de consommation |      | Biens d'équipement |      | Biens intermédiaires |      | Autres biens |      |
|--|---------------|------|-----------------------|------|--------------------|------|----------------------|------|--------------|------|
|  | Imp.          | Exp. | Imp.                  | Exp. | Imp.               | Exp. | Imp.                 | Exp. | Imp.         | Exp. |
|  | 1             | 2    | 3                     | 4    | 5                  | 6    | 7                    | 8    | 9            | 10   |

## 3. Chiffres totaux (chiffres ajustés) \*

|             | Total général |       |       |                   | Commerce intracommunautaire * |       |       |                   | Commerce extracommunautaire |       |       |                   |
|-------------|---------------|-------|-------|-------------------|-------------------------------|-------|-------|-------------------|-----------------------------|-------|-------|-------------------|
|             | Imp.          | Exp.  | Solde | % de couverture * | imp.                          | Exp.  | Solde | % de couverture * | Imp.                        | Exp.  | Solde | % de couverture * |
|             | 1             | 2     | 3     | 4                 | 5                             | 6     | 7     | 8                 | 9                           | 10    | 11    | 12                |
| 1996        | 5 066         | 5 430 | 365   | 107.2             | 3 680                         | 4 164 | 484   | 113.1             | 1 386                       | 1 267 | -119  | 91.4              |
| 1997        | 5 619         | 6 143 | 524   | 109.3             | 3 997                         | 4 596 | 599   | 115.0             | 1 623                       | 1 548 | -75   | 95.4              |
| 1998        | 5 968         | 6 491 | 523   | 108.8             | 4 246                         | 4 973 | 727   | 117.1             | 1 722                       | 1 519 | -204  | 88.2              |
| 1999        | 6 211         | 6 781 | 570   | 109.2             | 4 370                         | 5 162 | 793   | 118.1             | 1 841                       | 1 618 | -223  | 87.9              |
| <b>1998</b> |               |       |       |                   |                               |       |       |                   |                             |       |       |                   |
| janvier     | 468           | 515   | 47    | 110.1             | 329                           | 392   | 63    | 119.3             | 139                         | 123   | -16   | 88.3              |
| février     | 499           | 532   | 33    | 106.6             | 356                           | 404   | 48    | 113.4             | 143                         | 128   | -15   | 89.5              |
| mars        | 540           | 595   | 55    | 110.2             | 383                           | 457   | 74    | 119.3             | 157                         | 138   | -19   | 87.9              |
| avril       | 511           | 556   | 45    | 108.8             | 358                           | 423   | 64    | 118.0             | 153                         | 134   | -20   | 87.2              |
| mai         | 474           | 528   | 54    | 111.5             | 334                           | 401   | 67    | 120.1             | 141                         | 128   | -13   | 91.0              |
| juin        | 544           | 602   | 58    | 110.6             | 383                           | 461   | 77    | 120.2             | 161                         | 141   | -20   | 87.9              |
| juillet     | 474           | 542   | 68    | 114.4             | 330                           | 404   | 75    | 122.6             | 144                         | 138   | -6    | 95.6              |
| août        | 437           | 437   | -0    | 100.0             | 305                           | 335   | 30    | 109.9             | 132                         | 102   | -31   | 76.9              |
| septembre   | 524           | 581   | 57    | 110.8             | 380                           | 453   | 73    | 119.1             | 144                         | 128   | -16   | 88.9              |
| octobre     | 515           | 562   | 47    | 109.2             | 371                           | 439   | 68    | 118.3             | 143                         | 122   | -21   | 85.5              |
| novembre    | 497           | 520   | 23    | 104.6             | 361                           | 402   | 41    | 111.5             | 136                         | 118   | -18   | 86.5              |
| décembre    | 486           | 522   | 36    | 107.5             | 357                           | 403   | 46    | 112.9             | 129                         | 120   | -10   | 92.5              |
| <b>1999</b> |               |       |       |                   |                               |       |       |                   |                             |       |       |                   |
| janvier     | 448           | 485   | 37    | 108.3             | 312                           | 381   | 70    | 122.3             | 137                         | 104   | -33   | 76.2              |
| février     | 475           | 506   | 31    | 106.6             | 336                           | 389   | 53    | 115.7             | 139                         | 117   | -22   | 84.3              |
| mars        | 562           | 621   | 59    | 110.5             | 401                           | 479   | 78    | 119.4             | 161                         | 142   | -19   | 88.2              |
| avril       | 492           | 540   | 48    | 109.7             | 346                           | 420   | 75    | 121.6             | 147                         | 120   | -27   | 81.6              |
| mai         | 484           | 518   | 34    | 107.0             | 336                           | 392   | 57    | 117.0             | 148                         | 125   | -23   | 84.5              |
| juin        | 546           | 610   | 64    | 111.7             | 390                           | 460   | 70    | 117.8             | 155                         | 150   | -5    | 96.5              |
| juillet     | 472           | 552   | 80    | 116.9             | 322                           | 396   | 74    | 123.1             | 150                         | 155   | 6     | 103.7             |
| août        | 467           | 485   | 17    | 103.7             | 324                           | 373   | 50    | 115.3             | 143                         | 111   | -32   | 77.6              |
| septembre   | 556           | 638   | 82    | 114.7             | 389                           | 489   | 100   | 125.6             | 167                         | 149   | -18   | 89.4              |
| octobre     | 564           | 619   | 56    | 109.8             | 396                           | 467   | 71    | 118.0             | 168                         | 152   | -16   | 90.6              |
| novembre    | 569           | 601   | 32    | 105.6             | 402                           | 463   | 61    | 115.2             | 167                         | 138   | -29   | 82.5              |
| décembre    | 575           | 606   | 31    | 105.4             | 416                           | 452   | 36    | 108.5             | 159                         | 154   | -5    | 97.0              |
| <b>2000</b> |               |       |       |                   |                               |       |       |                   |                             |       |       |                   |
| janvier     | 531           | 577   | 46    | 108.6             | 366                           | 437   | 72    | 119.6             | 166                         | 140   | -26   | 84.5              |
| février     | 606           | 652   | 46    | 107.6             | 425                           | 493   | 68    | 116.0             | 181                         | 160   | -22   | 88.0              |
| mars        | 670           | 739   | 69    | 110.3             | 467                           | 546   | 78    | 116.8             | 202                         | 193   | -9    | 95.5              |
| avril       | 557           | 611   | 54    | 109.7             | 381                           | 461   | 80    | 121.0             | 176                         | 150   | -26   | 85.4              |
| mai         | 654           | 714   | 60    | 109.2             | 432                           | 521   | 89    | 120.7             | 222                         | 194   | -29   | 87.0              |
| juin        | 595           | 650   | 55    | 109.3             | 409                           | 493   | 83    | 120.4             | 185                         | 157   | -28   | 84.7              |

(\*) Pour de plus amples informations voir l'introduction et les notes explicatives.

(\*\*) Dorénavant, les chiffres du commerce extérieur que calcule l'ICN ne concernent que la Belgique et non plus l'U.E.B.L.



**COMMERCE INTERIEUR, TRANSPORTS ET COMMUNICATIONS,  
SERVICES**





**COMMERCE INTERIEUR**

**1. Indices du chiffre d'affaires (1995 = 100)**

|             | Petit commerce de détail |                         |                                     |                 |       | Grands magasins à rayons multiples |                         |                                     |                 |       | Super-marchés |
|-------------|--------------------------|-------------------------|-------------------------------------|-----------------|-------|------------------------------------|-------------------------|-------------------------------------|-----------------|-------|---------------|
|             | Alimentation             | Textiles et habillement | Articles d'ameublement et de ménage | Autres articles | Total | Alimentation                       | Textiles et habillement | Articles d'ameublement et de ménage | Autres articles | Total | Total         |
|             | 1 *                      | 2 *                     | 3 *                                 | 4 *             | 5 *   | 6 *                                | 7 *                     | 8 *                                 | 9 *             | 10 *  | 11 *          |
| 1996        | 101                      | 96                      | 97                                  | 103             | 101   | 102                                | 96                      | 97                                  | 98              | 99    | 99            |
| 1997        | 107                      | 98                      | 102                                 | 105             | 104   | 104                                | 98                      | 97                                  | 97              | 101   | 99            |
| 1998        | 107                      | 106                     | 106                                 | 111             | 108   | 109                                | 106                     | 105                                 | 101             | 107   | 100           |
| 1999        | -                        | -                       | -                                   | -               | -     | 111                                | 105                     | 112                                 | 105             | 109   | 100           |
| <b>1998</b> |                          |                         |                                     |                 |       |                                    |                         |                                     |                 |       |               |
| novembre    | 101                      | 92                      | 103                                 | 101             | 100   | 106                                | 100                     | 100                                 | 121             | 106   | 95            |
| décembre    | 120                      | 117                     | 134                                 | 125             | 124   | 138                                | 128                     | 142                                 | 156             | 140   | 115           |
| <b>1999</b> |                          |                         |                                     |                 |       |                                    |                         |                                     |                 |       |               |
| janvier     | 100                      | 119                     | 98                                  | 102             | 104   | 106                                | 132                     | 105                                 | 89              | 106   | 97            |
| février     | 95                       | 81                      | 94                                  | 103             | 95    | 100                                | 79                      | 91                                  | 85              | 94    | 92            |
| mars        | 109                      | 121                     | 109                                 | 117             | 114   | 108                                | 93                      | 103                                 | 95              | 103   | 100           |
| avril       | 121                      | 122                     | 115                                 | 119             | 115   | 110                                | 99                      | 107                                 | 99              | 106   | 101           |
| mai         | 107                      | 113                     | 97                                  | 101             | 104   | 105                                | 92                      | 114                                 | 96              | 104   | 100           |
| juin        | 112                      | 101                     | 117                                 | 111             | 111   | 104                                | 89                      | 99                                  | 104             | 101   | 100           |
| juillet     | 110                      | 117                     | 109                                 | 100             | 108   | 111                                | 126                     | 120                                 | 110             | 115   | 107           |
| août        | 104                      | 83                      | 100                                 | 98              | 98    | 106                                | 85                      | 107                                 | 107             | 104   | 98            |
| septembre   | 106                      | 113                     | 106                                 | 111             | 109   | 105                                | 95                      | 107                                 | 96              | 103   | 96            |
| octobre     | 105                      | 127                     | 110                                 | 114             | 113   | 118                                | 123                     | 118                                 | 98              | 115   | 103           |
| novembre    | 103                      | 96                      | 108                                 | 118             | 108   | 109                                | 106                     | 110                                 | 123             | 111   | 96            |
| décembre    | 126                      | 116                     | 134                                 | 157             | 136   | 144                                | 136                     | 160                                 | 161             | 148   | 116           |
| <b>2000</b> |                          |                         |                                     |                 |       |                                    |                         |                                     |                 |       |               |
| janvier     | 98                       | 121                     | 104                                 | 111             | 108   | 102                                | 143                     | 115                                 | 91              | 108   | 99            |
| février     | 108                      | 90                      | 103                                 | 117             | 109   | 100                                | 87                      | 100                                 | 88              | 97    | 96            |
| mars        | 99                       | 125                     | 116                                 | 120             | 114   | 113                                | 98                      | 114                                 | 98              | 109   | 106           |
| avril       | 108                      | 130                     | 107                                 | 117             | 114   | 110                                | 109                     | 120                                 | 101             | 110   | 104           |
| mai         | 114                      | 132                     | 114                                 | 118             | 118   | 106                                | 105                     | 124                                 | 99              | 108   | 108           |
| juin        | 116                      | 108                     | 108                                 | 117             | 113   | 107                                | 92                      | 114                                 | 105             | 106   | 106           |

|             | Total commerce de détail |                         |                                     |                 |        |          | Voitures automobiles neuves |          |
|-------------|--------------------------|-------------------------|-------------------------------------|-----------------|--------|----------|-----------------------------|----------|
|             | Alimentation             | Textiles et habillement | Articles d'ameublement et de ménage | Autres articles | Total  |          | Valeur                      | Quantité |
|             |                          |                         |                                     |                 | Valeur | Quantité |                             |          |
|             | 12                       | 13                      | 14                                  | 15              | 16     | 17 *     | 18                          | 19       |
| 1996        | 105                      | 97                      | 98                                  | 105             | 102    | 100      | 113                         | 110      |
| 1997        | 111                      | 100                     | 103                                 | 108             | 107    | 103      | 114                         | 110      |
| 1998        | 115                      | 108                     | 107                                 | 116             | 113    | 108      | 133                         | 126      |
| 1999        | 117                      | 110                     | 111                                 | 119             | 115    | 111      | 149                         | 136      |
| <b>1998</b> |                          |                         |                                     |                 |        |          |                             |          |
| novembre    | 109                      | 95                      | 104                                 | 107             | 105    | 102      | 111                         | 104      |
| décembre    | 135                      | 120                     | 137                                 | 131             | 131    | 127      | 76                          | 70       |
| <b>1999</b> |                          |                         |                                     |                 |        |          |                             |          |
| janvier     | 110                      | 124                     | 102                                 | 114             | 112    | 108      | 217                         | 194      |
| février     | 104                      | 78                      | 94                                  | 109             | 99     | 96       | 158                         | 148      |
| mars        | 115                      | 118                     | 108                                 | 126             | 117    | 113      | 196                         | 181      |
| avril       | 112                      | 125                     | 117                                 | 112             | 120    | 115      | 168                         | 158      |
| mai         | 114                      | 112                     | 101                                 | 110             | 111    | 106      | 145                         | 133      |
| juin        | 117                      | 101                     | 116                                 | 120             | 115    | 110      | 177                         | 161      |
| juillet     | 120                      | 123                     | 116                                 | 107             | 116    | 112      | 139                         | 127      |
| août        | 115                      | 83                      | 103                                 | 105             | 105    | 102      | 115                         | 104      |
| septembre   | 114                      | 109                     | 107                                 | 116             | 113    | 109      | 128                         | 116      |
| octobre     | 118                      | 130                     | 112                                 | 118             | 119    | 115      | 140                         | 126      |
| novembre    | 114                      | 101                     | 111                                 | 123             | 114    | 110      | 119                         | 109      |
| décembre    | 142                      | 122                     | 143                                 | 163             | 144    | 140      | 84                          | 77       |
| <b>2000</b> |                          |                         |                                     |                 |        |          |                             |          |
| janvier     | 109                      | 139                     | 115                                 | 131             | 116    | 112      | 214                         | 191      |
| février     | 112                      | 93                      | 111                                 | 128             | 113    | 109      | 205                         | 192      |
| mars        | 114                      | 126                     | 122                                 | 135             | 120    | 115      | 228                         | 207      |
| avril       | 117                      | 140                     | 115                                 | 130             | 121    | 116      | 193                         | 174      |
| mai         | 121                      | 144                     | 122                                 | 137             | 125    | 119      | 191                         | 171      |
| juin        | 120                      | 118                     | 116                                 | 135             | 120    | 114      | 161                         | 145      |

(\*) Pour de plus amples informations voir l'introduction et les notes explicatives.

**2. Indices du chiffre d'affaires (TVA non comprise) et des investissements dans le commerce, la restauration et l'hébergement, et la réparation, selon les déclarations à la TVA (1985 = 100) \***

|             | Chiffre d'affaires (TVA non comprise)           |                         |                                       |                                  |  |  | Investissements                                 |                                  |   |  |
|-------------|---|-------------------------|---------------------------------------|----------------------------------|--|--|---|----------------------------------|---|--|
|             | NACE 61<br>Commerce de gros (sauf récupération) | NACE 62<br>Récupération | NACE 63<br>Intermédiaires du commerce | NACE 64/65<br>Commerce de détail | NACE 66<br>Restauration et hébergement | NACE 67<br>Réparation de biens de consommation et de véhicules | NACE 61<br>Commerce de gros (sauf récupération) | NACE 64/65<br>Commerce de détail | NACE 61/65<br>Commerce y compris récupération et intermédiaires du commerce | NACE 66<br>Restauration et hébergement |
|             | 1   | 2                       | 3                                     | 4                                | 5                                      | 6  | 7   | 8                                | 9   | 10                                     |
| 1996        | 153.6   | 104.4                   | 300.1                                 | 154.8                            | 194.7                                  | 195.7  | 186.1   | 193.4                            | 195.6   | 196.9                                  |
| 1997        | 170.2   | 131.0                   | 397.8                                 | 160.3                            | 207.2                                  | 203.4  | 211.2   | 199.8                            | 215.7   | 191.8                                  |
| 1998        | 174.9   | 125.4                   | 416.9                                 | 169.7                            | 211.4                                  | 222.0  | 239.0   | 217.9                            | 236.7   | 199.9                                  |
| 1999        | 190.3   | 124.0                   | 439.3                                 | 175.6                            | 217.3                                  | 246.9  | 240.3   | 244.8                            | 246.7   | 224.4                                  |
| <b>1999</b> |   |                         |                                       |                                  |  |  |   |                                  |   |  |
| janvier     | 157.0   | 94.2                    | 368.9                                 | 162.1                            | 173.4                                  | 223.3  | 166.9   | 181.8                            | 175.4   | 136.8                                  |
| février     | 162.1   | 98.2                    | 428.2                                 | 153.8                            | 175.3                                  | 226.1  | 201.0   | 214.0                            | 211.9   | 196.6                                  |
| mars        | 204.3   | 138.2                   | 434.1                                 | 191.7                            | 215.9                                  | 288.3  | 248.3   | 258.4                            | 258.3   | 253.4                                  |
| avril       | 186.0   | 127.4                   | 390.3                                 | 182.8                            | 210.6                                  | 248.1  | 212.0   | 230.0                            | 223.0   | 279.0                                  |
| mai         | 168.2   | 112.2                   | 512.5                                 | 176.2                            | 222.5                                  | 231.5  | 215.0   | 243.3                            | 228.7   | 218.6                                  |
| juin        | 200.2   | 137.5                   | 437.8                                 | 171.4                            | 224.5                                  | 298.6  | 261.5   | 264.4                            | 269.2   | 214.2                                  |
| juillet     | 174.9   | 102.8                   | 311.3                                 | 167.9                            | 201.8                                  | 211.9  | 206.2   | 201.1                            | 207.6   | 216.1                                  |
| août        | 170.6   | 104.1                   | 379.7                                 | 155.3                            | 217.1                                  | 214.0  | 200.9   | 184.2                            | 199.0   | 199.6                                  |
| septembre   | 207.7   | 140.2                   | 554.3                                 | 176.3                            | 271.7                                  | 245.5  | 249.0   | 280.1                            | 263.2   | 213.7                                  |
| octobre     | 208.8   | 136.3                   | 516.6                                 | 181.4                            | 243.2                                  | 252.2  | 247.2   | 244.4                            | 250.5   | 205.1                                  |
| novembre    | 207.1   | 135.2                   | 503.8                                 | 174.6                            | 225.2                                  | 232.0  | 242.4   | 270.4                            | 253.3   | 218.6                                  |
| décembre    | 226.1   | 160.8                   | 426.8                                 | 211.0                            | 216.8                                  | 290.7  | 432.3   | 361.8                            | 417.8   | 329.0                                  |
| <b>2000</b> |   |                         |                                       |                                  |  |  |   |                                  |   |  |
| janvier     | 189.9   | 115.3                   | 590.2                                 | 168.1                            | 192.2                                  | 239.4  | 209.9   | 193.6                            | 208.1   | 129.8                                  |
| février     | 205.0   | 149.8                   | 496.6                                 | 179.8                            | 206.7                                  | 279.6  | 228.7   | 247.5                            | 237.8   | 197.4                                  |
| mars        | 246.7   | 172.4                   | 581.5                                 | 207.7                            | 225.4                                  | 327.0  | 277.8   | 291.2                            | 287.6   | 342.6                                  |
| avril       | 201.5   | 144.7                   | 539.7                                 | 185.5                            | 225.1                                  | 266.0  | 216.3   | 235.3                            | 226.1   | 251.2                                  |
| mai         | 225.1   | 171.5                   | 555.9                                 | 196.0                            | 244.6                                  | 297.5  | 280.0   | 242.5                            | 274.2   | 232.5                                  |
| juin        | 222.9   | 138.9                   | 573.3                                 | 184.6                            | 249.4                                  | 268.6  | 260.0   | 257.8                            | 264.1   | 296.0                                  |
| juillet     | 195.2   | 116.6                   | 597.1                                 | 172.7                            | 215.9                                  | 209.0  | 225.9   | 213.4                            | 225.9   | 237.3                                  |

**3.a Tourisme et hôtellerie: nombre de nuitées pour le Royaume (en milliers) \***

|             | Le Royaume | Région de Bruxelles-Capitale | Région flamande | Région wallonne | Pays de résidence habituelle |        |          |             |           |            |
|-------------|------------|------------------------------|-----------------|-----------------|------------------------------|--------|----------|-------------|-----------|------------|
|             |            |                              |                 |                 | Belgique                     | France | Pays-Bas | Royaume-Uni | Allemagne | Etats-Unis |
|             |            |                              |                 |                 | 1                            | 2      | 3        | 4           | 5         | 6          |
| 1996        | 28729.4    | 3983.0                       | 17741.6         | 7004.8          | 14288.5                      | 1450.3 | 4610.2   | 1640.7      | 2737.3    | 638.1      |
| 1997        | 28522.7    | 4259.8                       | 17331.9         | 6931.0          | 13760.3                      | 1524.9 | 4493.2   | 1842.2      | 2670.2    | 672.8      |
| 1998        | 27976.0    | 4084.0                       | 17281.9         | 6610.0          | 13145.0                      | 1603.7 | 4500.5   | 2124.4      | 2522.0    | 704.8      |
| 1999        | -          | 4268.7                       | 17521.2         | 6687.3          | 13111.5                      | 1644.2 | 4718.4   | 2308.3      | 2620.6    | 720.5      |
| <b>1998</b> |            |                              |                 |                 |                              |        |          |             |           |            |
| septembre   | 2019.7     | 403.8                        | 1294.0          | 411.8           | 910.8                        | 118.8  | 278.1    | 207.8       | 201.4     | 75.6       |
| octobre     | 2093.2     | 367.0                        | 1271.8          | 454.4           | 775.6                        | 124.8  | 338.2    | 211.6       | 306.2     | 58.0       |
| novembre    | 1493.8     | 271.9                        | 915.8           | 306.0           | 661.7                        | 102.1  | 203.2    | 146.8       | 114.9     | 39.9       |
| décembre    | 1429.4     | 257.6                        | 828.0           | 343.7           | 623.6                        | 120.9  | 256.9    | 115.6       | 115.6     | 28.3       |
| <b>1999</b> |            |                              |                 |                 |                              |        |          |             |           |            |
| janvier     | 1088.6     | 254.4                        | 663.2           | 170.9           | 358.0                        | 130.8  | 177.1    | 78.5        | 121.7     | 38.3       |
| février     | 1508.2     | 279.4                        | 911.5           | 317.2           | 625.6                        | 140.2  | 257.1    | 133.9       | 112.8     | 39.2       |
| mars        | 1737.3     | 363.2                        | 1104.5          | 269.6           | 656.0                        | 133.0  | 208.6    | 187.5       | 238.8     | 54.4       |
| avril       | 2397.7     | 365.9                        | 1535.2          | 496.6           | 1153.0                       | 164.8  | 300.2    | 208.1       | 199.6     | 66.1       |
| mai         | 2687.6     | 390.4                        | 1646.9          | 650.3           | 1141.9                       | 165.8  | 494.2    | 223.5       | 270.0     | 83.3       |
| juin        | 2353.3     | 359.8                        | 1494.3          | 499.2           | 926.9                        | 136.0  | 387.3    | 197.7       | 324.3     | 79.1       |
| juillet     | 5164.4     | 361.3                        | 3298.9          | 1564.1          | 2996.5                       | 163.2  | 1029.6   | 200.5       | 341.3     | 77.0       |
| août        | 3850.8     | 351.2                        | 2404.0          | 1095.6          | 2043.0                       | 166.0  | 709.3    | 252.2       | 257.4     | 65.1       |
| septembre   | 2168.5     | 409.0                        | 1302.1          | 457.5           | 910.1                        | 128.6  | 313.8    | 215.9       | 205.9     | 70.8       |
| octobre     | 2196.6     | 369.8                        | 1330.7          | 496.2           | 836.6                        | 116.3  | 368.1    | 240.9       | 300.5     | 61.7       |
| novembre    | 1601.9     | 343.9                        | 930.8           | 327.1           | 714.5                        | 115.7  | 204.6    | 171.5       | 108.0     | 53.2       |
| décembre    | 1312.7     | 278.3                        | 749.8           | 284.7           | 547.8                        | 95.2   | 213.3    | 153.7       | 104.5     | 30.4       |
| <b>2000</b> |            |                              |                 |                 |                              |        |          |             |           |            |
| janvier     | 1109.1     | 261.7                        | 628.3           | 219.1           | 431.3                        | 78.4   | 172.3    | 93.5        | 107.2     | 39.0       |
| février     | 1431.8     | 302.8                        | 853.1           | 275.9           | 548.9                        | 156.4  | 234.5    | 151.8       | 86.6      | 45.0       |
| mars        | 1861.5     | 354.5                        | 1144.3          | 362.6           | 824.8                        | 114.7  | 278.3    | 187.9       | 144.8     | 57.4       |
| avril       | 2583.6     | 398.9                        | 1648.5          | 536.1           | 1265.2                       | 171.8  | 270.9    | 242.1       | 254.5     | 64.2       |

(\*) Pour de plus amples informations voir l'introduction et les notes explicatives.

**3.b Tourisme et hôtellerie: nombre d'arrivées pour le Royaume (en milliers) \***

|             | Le Royaume | Région de Bruxelles-Capitale | Région flamande | Région wallonne | Pays de résidence habituelle |        |          |             |           |            |
|-------------|------------|------------------------------|-----------------|-----------------|------------------------------|--------|----------|-------------|-----------|------------|
|             |            |                              |                 |                 | Belgique                     | France | Pays-Bas | Royaume-Uni | Allemagne | Etats-Unis |
|             |            |                              |                 |                 | 1                            | 2      | 3        | 4           | 5         | 6          |
| 1996        | 9702.7     | 2124.1                       | 5360.8          | 2217.9          | 3873.4                       | 760.4  | 1423.7   | 808.2       | 907.0     | 295.7      |
| 1997        | 9982.0     | 2228.6                       | 5525.4          | 2228.1          | 3945.0                       | 792.2  | 1434.0   | 897.7       | 900.8     | 320.5      |
| 1998        | 10058.7    | 2193.2                       | 5662.3          | 2203.2          | 3882.1                       | 834.6  | 1467.6   | 1021.3      | 866.8     | 325.6      |
| 1999        | 10415.5    | 2261.4                       | 5867.3          | 2286.8          | 4046.5                       | 868.1  | 1559.1   | 1086.8      | 883.5     | -          |
| <b>1998</b> |            |                              |                 |                 |                              |        |          |             |           |            |
| septembre   | 871.2      | 216.3                        | 475.7           | 179.2           | 307.3                        | 67.3   | 116.2    | 106.8       | 79.6      | 35.8       |
| octobre     | 879.4      | 198.2                        | 490.9           | 190.2           | 315.4                        | 69.0   | 129.6    | 102.1       | 95.3      | 27.9       |
| novembre    | 670.2      | 140.1                        | 390.4           | 139.6           | 281.7                        | 54.8   | 89.9     | 74.1        | 47.4      | 18.5       |
| décembre    | 614.0      | 150.0                        | 328.5           | 135.5           | 239.8                        | 70.6   | 96.0     | 60.9        | 41.9      | 14.8       |
| <b>1999</b> |            |                              |                 |                 |                              |        |          |             |           |            |
| janvier     | 485.6      | 134.6                        | 268.4           | 82.5            | 162.1                        | 72.0   | 71.1     | 40.5        | 42.4      | 16.6       |
| février     | 648.1      | 152.5                        | 362.0           | 133.6           | 258.5                        | 66.2   | 95.0     | 68.0        | 44.8      | 17.3       |
| mars        | 731.3      | 188.4                        | 419.1           | 123.8           | 253.4                        | 69.7   | 88.9     | 90.6        | 76.1      | 25.9       |
| avril       | 927.2      | 195.2                        | 543.0           | 189.0           | 372.0                        | 87.7   | 114.1    | 94.7        | 79.1      | 27.6       |
| mai         | 1055.7     | 208.6                        | 595.4           | 251.6           | 396.2                        | 93.0   | 171.4    | 102.1       | 99.8      | 37.1       |
| juin        | 874.2      | 196.1                        | 491.0           | 187.1           | 292.4                        | 73.2   | 134.0    | 96.1        | 90.5      | 39.6       |
| juillet     | 1245.8     | 189.5                        | 726.1           | 330.2           | 568.5                        | 77.3   | 212.1    | 91.8        | 93.1      | 37.2       |
| août        | 1153.0     | 186.4                        | 663.4           | 303.4           | 477.9                        | 79.0   | 202.3    | 107.5       | 82.9      | 32.0       |
| septembre   | 921.8      | 213.8                        | 511.9           | 196.1           | 343.8                        | 71.3   | 129.2    | 107.3       | 81.0      | 34.1       |
| octobre     | 921.8      | 198.2                        | 520.0           | 203.5           | 347.4                        | 67.2   | 138.1    | 110.8       | 93.9      | 30.1       |
| novembre    | 738.2      | 186.1                        | 401.6           | 150.5           | 303.8                        | 65.0   | 95.2     | 85.0        | 47.4      | 21.4       |
| décembre    | 601.0      | 160.5                        | 318.1           | 122.4           | 230.2                        | 56.4   | 92.2     | 77.1        | 40.6      | 15.6       |
| <b>2000</b> |            |                              |                 |                 |                              |        |          |             |           |            |
| janvier     | 488.9      | 136.7                        | 264.4           | 87.9            | 181.4                        | 44.5   | 74.9     | 47.0        | 40.0      | 16.7       |
| février     | 643.5      | 164.0                        | 356.5           | 122.9           | 250.5                        | 70.1   | 89.4     | 74.9        | 38.8      | 19.4       |
| mars        | 800.2      | 191.1                        | 458.1           | 151.0           | 329.8                        | 64.3   | 105.7    | 91.3        | 60.0      | 25.2       |
| avril       | 1008.5     | 209.6                        | 590.9           | 207.9           | 417.9                        | 90.6   | 116.0    | 108.4       | 87.8      | 29.5       |

**TRANSPORTS ET COMMUNICATIONS**

**1. Nombre et tonnage des navires de mer entrés (en 1 000 tonnes de jaugeage bruts) \***

|             | Tous les ports belges |         |          |         | Anvers  |         |          |         | Gand    |         |          |         |
|-------------|-----------------------|---------|----------|---------|---------|---------|----------|---------|---------|---------|----------|---------|
|             | Chargés               |         | Sur lest |         | Chargés |         | Sur lest |         | Chargés |         | Sur lest |         |
|             | Nombre                | Tonnage | Nombre   | Tonnage | Nombre  | Tonnage | Nombre   | Tonnage | Nombre  | Tonnage | Nombre   | Tonnage |
|             | 1                     | 2       | 3        | 4       | 5       | 6       | 7        | 8       | 9       | 10      | 11       | 12      |
| 1996        | 2 153                 | 21 402  | 522      | 3 378   | 711     | 9 779   | 345      | 2 439   | 171     | 1 824   | 76       | 206     |
| 1997        | 2 159                 | 24 666  | 528      | 3 489   | 690     | 9 803   | 351      | 2 513   | 174     | 1 966   | 79       | 233     |
| 1998        | 2 171                 | 26 843  | 531      | 3 798   | 706     | 10 817  | 353      | 2 714   | 169     | 2 020   | 89       | 243     |
| 1999        | 2 156                 | 28 178  | 524      | 4 007   | 693     | 10 979  | 337      | 2 763   | 162     | 2 247   | 93       | 294     |
| <b>1998</b> |                       |         |          |         |         |         |          |         |         |         |          |         |
| juin        | 2 245                 | 27 004  | 524      | 3 493   | 721     | 10 684  | 313      | 2 385   | 161     | 2 361   | 98       | 265     |
| juillet     | 2 314                 | 28 719  | 495      | 3 904   | 740     | 11 363  | 336      | 2 791   | 159     | 2 008   | 85       | 258     |
| août        | 2 208                 | 27 411  | 525      | 3 879   | 724     | 11 134  | 356      | 2 931   | 163     | 2 026   | 77       | 171     |
| septembre   | 2 228                 | 26 422  | 537      | 3 834   | 703     | 10 884  | 358      | 2 511   | 150     | 1 926   | 96       | 377     |
| octobre     | 2 176                 | 27 291  | 532      | 3 931   | 688     | 10 843  | 348      | 2 847   | 174     | 2 078   | 101      | 317     |
| novembre    | 2 208                 | 27 032  | 548      | 3 900   | 697     | 11 364  | 357      | 2 767   | 183     | 2 396   | 106      | 262     |
| décembre    | 2 078                 | 26 590  | 551      | 4 495   | 727     | 11 399  | 373      | 3 255   | 165     | 2 315   | 75       | 169     |
| <b>1999</b> |                       |         |          |         |         |         |          |         |         |         |          |         |
| janvier     | 1 992                 | 26 746  | 504      | 3 852   | 682     | 11 197  | 320      | 2 686   | 171     | 2 317   | 93       | 225     |
| février     | 1 907                 | 24 515  | 506      | 3 408   | 595     | 9 588   | 317      | 2 483   | 152     | 2 038   | 110      | 218     |
| mars        | 2 321                 | 28 819  | 564      | 4 098   | 736     | 11 145  | 351      | 2 668   | 176     | 2 346   | 102      | 269     |
| avril       | 2 159                 | 26 912  | 548      | 4 225   | 688     | 10 413  | 342      | 2 953   | 165     | 2 322   | 98       | 301     |
| mai         | 2 317                 | 28 351  | 563      | 4 445   | 763     | 11 209  | 361      | 2 917   | 166     | 2 259   | 93       | 336     |
| juin        | 2 286                 | 28 629  | 514      | 4 392   | 697     | 11 104  | 326      | 2 967   | 152     | 2 103   | 81       | 239     |
| juillet     | 2 201                 | 29 529  | 547      | 4 109   | 707     | 11 902  | 338      | 2 661   | 144     | 1 848   | 95       | 313     |
| août        | 2 209                 | 29 270  | 542      | 4 246   | 693     | 11 651  | 349      | 2 876   | 156     | 2 240   | 88       | 399     |
| septembre   | 2 257                 | 29 320  | 516      | 4 291   | 702     | 11 043  | 344      | 2 995   | 167     | 2 115   | 87       | 379     |
| octobre     | 2 168                 | 29 715  | 528      | 3 958   | 689     | 10 713  | 342      | 2 862   | 160     | 2 646   | 92       | 347     |
| novembre    | 2 117                 | 28 946  | 487      | 3 588   | 696     | 10 818  | 324      | 2 523   | 171     | 2 394   | 84       | 293     |
| décembre    | 1 941                 | 27 380  | 474      | 3 469   | 662     | 10 964  | 326      | 2 569   | 164     | 2 338   | 88       | 209     |
| <b>2000</b> |                       |         |          |         |         |         |          |         |         |         |          |         |
| janvier     | 2 033                 | 28 435  | 535      | 4 034   | 702     | 11 047  | 359      | 2 705   | 157     | 2 157   | 85       | 267     |
| février     | 2 133                 | 29 598  | 504      | 3 749   | 685     | 10 747  | 324      | 2 580   | 155     | 2 232   | 91       | 305     |
| mars        | 2 265                 | 31 819  | 549      | 4 393   | 729     | 10 508  | 365      | 2 942   | 177     | 2 404   | 99       | 305     |

(\*) Pour de plus amples informations voir l'introduction et les notes explicatives.

## 2. Nombre et tonnage des navires de mer sortis (en 1 000 tonneaux de jaugeage bruts) \*

|             | Tous les ports belges |         |          |         | Anvers  |         |          |         | Gand    |         |          |         |
|-------------|-----------------------|---------|----------|---------|---------|---------|----------|---------|---------|---------|----------|---------|
|             | Chargés               |         | Sur lest |         | Chargés |         | Sur lest |         | Chargés |         | Sur lest |         |
|             | Nombre                | Tonnage | Nombre   | Tonnage | Nombre  | Tonnage | Nombre   | Tonnage | Nombre  | Tonnage | Nombre   | Tonnage |
|             | 1                     | 2       | 3        | 4       | 5       | 6       | 7        | 8       | 9       | 10      | 11       | 12      |
| 1996        | 1 926                 | 18 495  | 758      | 6 306   | 763     | 9 172   | 294      | 3 157   | 111     | 678     | 142      | 1 386   |
| 1997        | 1 943                 | 22 027  | 583      | 6 282   | 750     | 9 221   | 291      | 3 282   | 116     | 720     | 143      | 1 564   |
| 1998        | 1 957                 | 23 257  | 588      | 5 687   | 769     | 9 814   | 286      | 3 686   | 125     | 809     | 136      | 1 596   |
| 1999        | 1 918                 | 24 971  | 575      | 6 655   | 736     | 10 129  | 280      | 3 603   | 132     | 994     | 129      | 1 558   |
| <b>1998</b> |                       |         |          |         |         |         |          |         |         |         |          |         |
| septembre   | 2 057                 | 23 973  | 574      | 6 675   | 789     | 9 933   | 272      | 3 944   | 150     | 948     | 126      | 1 471   |
| octobre     | 1 985                 | 23 913  | 566      | 6 531   | 764     | 10 047  | 273      | 3 638   | 139     | 887     | 133      | 1 447   |
| novembre    | 1 983                 | 23 286  | 581      | 6 915   | 768     | 10 186  | 279      | 3 782   | 151     | 1 124   | 136      | 1 392   |
| décembre    | 1 851                 | 22 477  | 641      | 7 719   | 786     | 10 296  | 319      | 4 177   | 109     | 817     | 133      | 1 705   |
| <b>1999</b> |                       |         |          |         |         |         |          |         |         |         |          |         |
| janvier     | 1 763                 | 22 224  | 592      | 6 976   | 687     | 9 596   | 286      | 3 828   | 122     | 811     | 139      | 1 764   |
| février     | 1 766                 | 21 782  | 514      | 6 099   | 677     | 9 140   | 247      | 3 333   | 141     | 854     | 120      | 1 358   |
| mars        | 2 037                 | 25 626  | 638      | 7 193   | 782     | 10 736  | 290      | 3 487   | 144     | 1 007   | 147      | 1 707   |
| avril       | 1 939                 | 24 078  | 590      | 6 788   | 727     | 9 769   | 301      | 3 726   | 134     | 969     | 131      | 1 686   |
| mai         | 1 949                 | 24 327  | 616      | 6 985   | 728     | 9 847   | 308      | 3 561   | 135     | 1 011   | 135      | 1 684   |
| juin        | 2 025                 | 26 184  | 560      | 7 120   | 765     | 10 731  | 278      | 3 957   | 120     | 1 003   | 120      | 1 382   |
| juillet     | 2 041                 | 25 918  | 577      | 6 863   | 746     | 10 401  | 284      | 3 856   | 131     | 953     | 125      | 1 327   |
| août        | 1 989                 | 26 039  | 530      | 6 459   | 758     | 10 269  | 267      | 3 686   | 124     | 1 114   | 120      | 1 522   |
| septembre   | 1 945                 | 26 207  | 588      | 6 595   | 751     | 10 071  | 283      | 3 732   | 128     | 1 138   | 134      | 1 420   |
| octobre     | 1 955                 | 27 234  | 560      | 6 032   | 764     | 10 942  | 258      | 3 213   | 136     | 1 043   | 126      | 1 490   |
| novembre    | 1 906                 | 26 063  | 571      | 6 515   | 735     | 10 042  | 300      | 3 700   | 139     | 1 137   | 122      | 1 617   |
| décembre    | 1 696                 | 23 975  | 569      | 6 237   | 715     | 9 998   | 263      | 3 162   | 133     | 892     | 125      | 1 742   |
| <b>2000</b> |                       |         |          |         |         |         |          |         |         |         |          |         |
| janvier     | 1 798                 | 24 440  | 609      | 7 314   | 736     | 9 604   | 325      | 4 111   | 128     | 1 017   | 124      | 1 533   |
| février     | 1 922                 | 27 228  | 561      | 5 984   | 724     | 10 471  | 299      | 3 381   | 128     | 1 053   | 124      | 1 494   |
| mars        | 2 103                 | 28 382  | 585      | 6 325   | 823     | 10 625  | 305      | 3 503   | 138     | 1 069   | 136      | 1 685   |

## 3. Déchargement de marchandises importées ou en transit selon le mode de transport (en 1 000 tonnes) \*

|             | Tous les ports belges |                    |               |       | Anvers |                    |               |       | Gand  |                    |               |       |
|-------------|-----------------------|--------------------|---------------|-------|--------|--------------------|---------------|-------|-------|--------------------|---------------|-------|
|             | Mer                   | Canaux et rivières | Chemin de fer | Route | Mer    | Canaux et rivières | Chemin de fer | Route | Mer   | Canaux et rivières | Chemin de fer | Route |
|             | 1                     | 2                  | 3             | 4     | 5      | 6                  | 7             | 8     | 9     | 10                 | 11            | 12    |
| 1991        | 5 142                 | 853                | 76            | 410   | 2 956  | 431                | 51            | 151   | 1 145 | 248                | 5             | 72    |
| 1992        | 7 408                 | 1 835              | 185           | 1 495 | 4 563  | 1 244              | 138           | 950   | 1 318 | 312                | 18            | 117   |
| 1993        | 6 092                 | -                  | -             | -     | 3 723  | -                  | -             | -     | 1 283 | -                  | -             | -     |
| 1994        | 5 172                 | -                  | -             | -     | 2 865  | -                  | -             | -     | 1 274 | -                  | -             | -     |
| <b>1993</b> |                       |                    |               |       |        |                    |               |       |       |                    |               |       |
| mai         | 5 719                 | -                  | -             | -     | 3 289  | -                  | -             | -     | 1 255 | -                  | -             | -     |
| juin        | 5 650                 | -                  | -             | -     | 3 017  | -                  | -             | -     | 1 317 | -                  | -             | -     |
| juillet     | 4 712                 | -                  | -             | -     | 3 149  | -                  | -             | -     | 1 000 | -                  | -             | -     |
| août        | 6 581                 | -                  | -             | -     | 4 260  | -                  | -             | -     | 1 184 | -                  | -             | -     |
| septembre   | 6 290                 | -                  | -             | -     | 2 906  | -                  | -             | -     | 2 011 | -                  | -             | -     |
| octobre     | 5 441                 | -                  | -             | -     | 4 065  | -                  | -             | -     | 479   | -                  | -             | -     |
| novembre    | 7 234                 | -                  | -             | -     | 4 084  | -                  | -             | -     | 1 739 | -                  | -             | -     |
| décembre    | 6 882                 | -                  | -             | -     | 4 661  | -                  | -             | -     | 1 500 | -                  | -             | -     |
| <b>1994</b> |                       |                    |               |       |        |                    |               |       |       |                    |               |       |
| janvier     | 3 796                 | -                  | -             | -     | 2 204  | -                  | -             | -     | 744   | -                  | -             | -     |
| février     | 4 738                 | -                  | -             | -     | 1 977  | -                  | -             | -     | 1 706 | -                  | -             | -     |
| mars        | 5 999                 | -                  | -             | -     | 3 796  | -                  | -             | -     | 843   | -                  | -             | -     |
| avril       | 5 065                 | -                  | -             | -     | 2 468  | -                  | -             | -     | 1 647 | -                  | -             | -     |
| mai         | 5 550                 | -                  | -             | -     | 2 761  | -                  | -             | -     | 1 288 | -                  | -             | -     |
| juin        | 6 090                 | -                  | -             | -     | 4 059  | -                  | -             | -     | 1 222 | -                  | -             | -     |
| juillet     | 4 449                 | -                  | -             | -     | 2 195  | -                  | -             | -     | 1 107 | -                  | -             | -     |
| août        | 5 093                 | -                  | -             | -     | 3 093  | -                  | -             | -     | 1 105 | -                  | -             | -     |
| septembre   | 5 440                 | -                  | -             | -     | 2 639  | -                  | -             | -     | 1 648 | -                  | -             | -     |
| octobre     | 5 719                 | -                  | -             | -     | 3 785  | -                  | -             | -     | 1 238 | -                  | -             | -     |
| novembre    | 5 190                 | -                  | -             | -     | 3 050  | -                  | -             | -     | 1 231 | -                  | -             | -     |
| décembre    | 4 937                 | -                  | -             | -     | 2 354  | -                  | -             | -     | 1 506 | -                  | -             | -     |

(\*) Pour de plus amples informations voir l'introduction et les notes explicatives.

#### 4. Chargement de marchandises à exporter ou en transit selon le mode de transport (en 1 000 tonnes) \*

|             | Tous les ports belges |                    |               |       | Anvers |                    |               |       | Gand |                    |               |       |
|-------------|-----------------------|--------------------|---------------|-------|--------|--------------------|---------------|-------|------|--------------------|---------------|-------|
|             | Mer                   | Canaux et rivières | Chemin de fer | Route | Mer    | Canaux et rivières | Chemin de fer | Route | Mer  | Canaux et rivières | Chemin de fer | Route |
|             | 1                     | 2                  | 3             | 4     | 5      | 6                  | 7             | 8     | 9    | 10                 | 11            | 12    |
| 1991        | 2 325                 | 781                | 232           | 750   | 1 856  | 617                | 139           | 306   | 250  | 99                 | 44            | 173   |
| 1992        | 4 762                 | 1 565              | 398           | 2 129 | 3 809  | 1 168              | 247           | 1 148 | 338  | 335                | 63            | 298   |
| 1993        | 4 318                 | -                  | -             | -     | 3 574  | -                  | -             | -     | 318  | -                  | -             | -     |
| 1994        | 2 488                 | -                  | -             | -     | 2 074  | -                  | -             | -     | 235  | -                  | -             | -     |
| <b>1993</b> |                       |                    |               |       |        |                    |               |       |      |                    |               |       |
| mai         | 4 037                 | -                  | -             | -     | 3 227  | -                  | -             | -     | 411  | -                  | -             | -     |
| juin        | 4 301                 | -                  | -             | -     | 3 641  | -                  | -             | -     | 247  | -                  | -             | -     |
| juillet     | 4 058                 | -                  | -             | -     | 3 392  | -                  | -             | -     | 192  | -                  | -             | -     |
| août        | 3 911                 | -                  | -             | -     | 3 265  | -                  | -             | -     | 228  | -                  | -             | -     |
| septembre   | 4 685                 | -                  | -             | -     | 3 949  | -                  | -             | -     | 372  | -                  | -             | -     |
| octobre     | 5 004                 | -                  | -             | -     | 4 265  | -                  | -             | -     | 342  | -                  | -             | -     |
| novembre    | 3 992                 | -                  | -             | -     | 3 220  | -                  | -             | -     | 400  | -                  | -             | -     |
| décembre    | 4 603                 | -                  | -             | -     | 3 829  | -                  | -             | -     | 492  | -                  | -             | -     |
| <b>1994</b> |                       |                    |               |       |        |                    |               |       |      |                    |               |       |
| janvier     | 2 005                 | -                  | -             | -     | 1 648  | -                  | -             | -     | 184  | -                  | -             | -     |
| février     | 2 542                 | -                  | -             | -     | 2 169  | -                  | -             | -     | 223  | -                  | -             | -     |
| mars        | 2 586                 | -                  | -             | -     | 2 195  | -                  | -             | -     | 167  | -                  | -             | -     |
| avril       | 2 217                 | -                  | -             | -     | 1 785  | -                  | -             | -     | 239  | -                  | -             | -     |
| mai         | 2 556                 | -                  | -             | -     | 2 148  | -                  | -             | -     | 222  | -                  | -             | -     |
| juin        | 3 055                 | -                  | -             | -     | 2 560  | -                  | -             | -     | 318  | -                  | -             | -     |
| juillet     | 2 335                 | -                  | -             | -     | 2 042  | -                  | -             | -     | 110  | -                  | -             | -     |
| août        | 2 677                 | -                  | -             | -     | 2 284  | -                  | -             | -     | 249  | -                  | -             | -     |
| septembre   | 2 462                 | -                  | -             | -     | 2 066  | -                  | -             | -     | 232  | -                  | -             | -     |
| octobre     | 2 358                 | -                  | -             | -     | 1 946  | -                  | -             | -     | 270  | -                  | -             | -     |
| novembre    | 2 743                 | -                  | -             | -     | 2 167  | -                  | -             | -     | 316  | -                  | -             | -     |
| décembre    | 2 319                 | -                  | -             | -     | 1 877  | -                  | -             | -     | 292  | -                  | -             | -     |

#### 5. Répartition du transport par voie navigable selon les exportations, les importations, le transit et le trafic intérieur (en 1 000 tonnes et 1 000 000 tkm) \*

|             | Exportations |     | Importations |     | Transit |     | Trafic intérieur |     | Total |     |
|-------------|--------------|-----|--------------|-----|---------|-----|------------------|-----|-------|-----|
|             | t            | tkm | t            | tkm | t       | tkm | t                | tkm | t     | tkm |
|             | 1            | 2   | 3            | 4   | 5       | 6   | 7                | 8   | 9     | 10  |
| 1994        | 2 641        | 110 | 4 122        | 204 | 229     | 30  | 1 596            | 120 | 8 589 | 465 |
| 1995        | 2 873        | 115 | 4 253        | 218 | 243     | 32  | 1 512            | 118 | 8 881 | 484 |
| 1996        | 2 920        | 114 | 4 285        | 215 | 245     | 32  | 1 506            | 122 | 8 986 | 482 |
| 1997        | 2 896        | 119 | 4 163        | 213 | 217     | 27  | 1 639            | 135 | 8 915 | 494 |
| <b>1996</b> |              |     |              |     |         |     |                  |     |       |     |
| juillet     | 2 849        | 106 | 3 994        | 192 | 224     | 28  | 1 349            | 103 | 8 416 | 428 |
| août        | 2 939        | 111 | 4 283        | 219 | 203     | 25  | 1 494            | 121 | 8 919 | 476 |
| septembre   | 2 844        | 119 | 4 313        | 218 | 246     | 31  | 1 641            | 134 | 9 044 | 501 |
| octobre     | 3 250        | 132 | 4 581        | 237 | 270     | 35  | 1 748            | 140 | 9 850 | 545 |
| novembre    | 3 149        | 132 | 4 384        | 216 | 279     | 38  | 1 593            | 131 | 9 404 | 516 |
| décembre    | 2 661        | 98  | 4 370        | 210 | 272     | 35  | 1 524            | 127 | 8 827 | 470 |
| <b>1997</b> |              |     |              |     |         |     |                  |     |       |     |
| janvier     | 2 141        | 87  | 2 869        | 135 | 186     | 24  | 1 607            | 127 | 6 804 | 372 |
| février     | 2 535        | 109 | 3 833        | 200 | 248     | 34  | 1 433            | 121 | 8 049 | 464 |
| mars        | 2 807        | 113 | 4 303        | 218 | 226     | 28  | 1 533            | 125 | 8 870 | 484 |
| avril       | 2 849        | 119 | 4 720        | 243 | 198     | 24  | 1 674            | 143 | 9 440 | 529 |
| mai         | 3 013        | 120 | 4 372        | 213 | 189     | 23  | 1 608            | 132 | 9 182 | 488 |
| juin        | 3 276        | 130 | 4 738        | 247 | 219     | 27  | 1 621            | 127 | 9 853 | 531 |
| juillet     | 3 325        | 121 | 3 985        | 204 | 223     | 27  | 1 618            | 131 | 9 150 | 483 |
| août        | 2 931        | 113 | 4 221        | 212 | 191     | 23  | 1 550            | 132 | 8 893 | 479 |
| septembre   | 3 254        | 138 | 4 462        | 232 | 218     | 27  | 1 766            | 143 | 9 700 | 540 |
| octobre     | 3 156        | 144 | 4 596        | 237 | 230     | 28  | 1 820            | 145 | 9 802 | 554 |
| novembre    | 2 888        | 127 | 4 344        | 228 | 238     | 29  | 1 746            | 150 | 9 216 | 535 |
| décembre    | 2 581        | 108 | 3 517        | 191 | 232     | 30  | 1 688            | 145 | 8 018 | 473 |
| <b>1998</b> |              |     |              |     |         |     |                  |     |       |     |
| janvier     | 2 826        | 114 | 3 872        | 208 | 210     | 28  | 1 524            | 135 | 8 432 | 486 |
| février     | 2 730        | 112 | 3 590        | 193 | 214     | 26  | 1 491            | 137 | 8 024 | 468 |
| mars        | 3 035        | 124 | 4 011        | 213 | 222     | 29  | 1 681            | 156 | 8 951 | 522 |
| avril       | 2 833        | 123 | 3 946        | 226 | 179     | 23  | 1 471            | 126 | 8 429 | 497 |

(\*) Pour de plus amples informations voir l'introduction et les notes explicatives.

## 6. Activité dans les différents bassins navigables (en 1 000 000 tkm) \*

|             | Bassin de l'Escaut maritime<br>(longueur: 306,7 km) | Canaux de la Campine<br>(longueur: 329,3 km) | Canaux brabançons<br>(longueur: 130,4 km) | Meuse et Sambre<br>(longueur: 238,5 km) | Bassin du Haut-Escaut<br>(longueur: 327,7 km) | Centre et Borinage<br>(longueur: 92,6 km) | Bassin de l'Yser et Côte<br>(longueur: 144,4 km) | Total |
|-------------|---|--|---|---|---|---|--|-------|
|             | 1   | 2  | 3   | 4                                       | 5   | 6   | 7  | 8     |
| 1994        | 122   | 178  | 21  | 48                                      | 90  | 4   | 1  | 465   |
| 1995        | 126   | 183  | 22  | 52                                      | 95  | 4   | 1  | 484   |
| 1996        | 128   | 185  | 20  | 52                                      | 94  | 4   | 1  | 482   |
| 1997        | 124   | 196  | 21  | 54                                      | 94  | 4   | 1  | 494   |
| <b>1996</b> |   |  |   |   |   |   |  |       |
| juillet     | 121   | 161  | 16  | 41                                      | 85  | 3   | 2  | 428   |
| août        | 126   | 186  | 20  | 51                                      | 87  | 4   | 1  | 476   |
| septembre   | 122   | 199  | 19  | 58                                      | 99  | 4   | 1  | 501   |
| octobre     | 140   | 203  | 25  | 61                                      | 112   | 4   | 1  | 545   |
| novembre    | 136   | 187  | 22  | 57                                      | 108   | 5   | 1  | 516   |
| décembre    | 135   | 179  | 19  | 43                                      | 90  | 3   | 1  | 470   |
| <b>1997</b> |   |  |   |   |   |   |  |       |
| janvier     | 96  | 172  | 18  | 26                                      | 59  | 1   | -  | 372   |
| février     | 121   | 180  | 20  | 46                                      | 92  | 5   | 1  | 464   |
| mars        | 122   | 185  | 24  | 48                                      | 99  | 4   | 1  | 484   |
| avril       | 129   | 211  | 24  | 57                                      | 101   | 5   | 1  | 529   |
| mai         | 125   | 187  | 20  | 55                                      | 96  | 5   | 1  | 488   |
| juin        | 136   | 201  | 23  | 65                                      | 101   | 4   | 1  | 531   |
| juillet     | 127   | 194  | 19  | 51                                      | 87  | 4   | 1  | 483   |
| août        | 120   | 189  | 19  | 59                                      | 88  | 4   | 1  | 479   |
| septembre   | 131   | 209  | 23  | 69                                      | 103   | 5   | 1  | 540   |
| octobre     | 132   | 215  | 24  | 65                                      | 113   | 5   | 1  | 554   |
| novembre    | 126   | 215  | 21  | 60                                      | 107   | 5   | 1  | 535   |
| décembre    | 119   | 195  | 20  | 51                                      | 83  | 4   | 1  | 473   |
| <b>1998</b> |   |  |   |   |   |   |  |       |
| janvier     | 127   | 200  | 19  | 48                                      | 86  | 6   | 1  | 486   |
| février     | 117   | 188  | 20  | 54                                      | 84  | 5   | 1  | 468   |
| mars        | 132   | 208  | 22  | 59                                      | 94  | 5   | 1  | 522   |
| avril       | 128   | 202  | 23  | 47                                      | 91  | 5   | 1  | 497   |

## 7. Activité des chemins de fer belges

|             | Société Nationale des Chemins de Fer Belges |   |   |              |              |         |       |
|-------------|---|---|---|--------------|--------------|---------|-------|
|             | Trafic de voyageurs                         |   | Transport de marchandises (wagons complets)<br>(en 1 000 000 tkm) |              |              |         |       |
|             | Nombre de voyageurs<br>(x 1 000)            | Nombre de voyageurs-km<br>(x 1 000 000) | Trafic intérieur  | Importations | Exportations | Transit | Total |
|             | 1 *   | 2 *                                     | 3   | 4            | 5            | 6       | 7     |
| 1996        | 11 831                                      | 567                                     | 185   | 136          | 226          | 57      | 603   |
| 1997        | 11 964                                      | 582                                     | 170   | 141          | 237          | 54      | 620   |
| 1998        | 12 155                                      | 592                                     | 181   | -            | -            | 43      | 634   |
| 1999        | 12 274                                      | 613                                     | 170   | -            | -            | 31      | 618   |
| <b>1998</b> |   |   |   |              |              |         |       |
| novembre    | 12 487                                      | 592                                     | 168   | 155          | 242          | 41      | 606   |
| décembre    | 12 061                                      | 551                                     | 158   | 145          | 244          | 21      | 568   |
| <b>1999</b> |   |   |   |              |              |         |       |
| janvier     | 12 637                                      | 582                                     | 152   | 136          | 203          | 44      | 535   |
| février     | 12 508                                      | 594                                     | 145   | 154          | 260          | 42      | 601   |
| mars        | 13 955                                      | 667                                     | 163   | 171          | 300          | 35      | 669   |
| avril       | 11 815                                      | 585                                     | 164   | 176          | 257          | 36      | 633   |
| mai         | 12 792                                      | 627                                     | 152   | 155          | 239          | 24      | 570   |
| juin        | 12 139                                      | 618                                     | 174   | 167          | 256          | 38      | 635   |
| juillet     | 10 110                                      | 614                                     | 154   | 153          | 263          | 34      | 604   |
| août        | 9 466                                       | 564                                     | 170   | 146          | 218          | 29      | 563   |
| septembre   | 12 520                                      | 624                                     | 168   | 167          | 258          | 22      | 615   |
| octobre     | 13 906                                      | 663                                     | 203   | 174          | 259          | 17      | 653   |
| novembre    | 12 921                                      | 618                                     | 200   | 145          | 256          | 36      | 637   |
| décembre    | 12 522                                      | 597                                     | 195   | 218          | 273          | 18      | 704   |
| <b>2000</b> |   |   |   |              |              |         |       |
| janvier     | -   | -                                       | 139   | 124          | 193          | 15      | 471   |
| février     | -   | -                                       | 177   | 205          | 307          | 21      | 710   |
| mars        | -   | -                                       | 161   | 194          | 293          | 22      | 670   |
| avril       | -   | -                                       | 192   | 164          | 260          | 23      | 639   |
| mai         | -   | -                                       | 203   | 186          | 319          | 21      | 729   |
| juin        | -   | -                                       | 185   | 211          | 268          | 19      | 683   |
| juillet     | -   | -                                       | 154   | 178          | 255          | 14      | 601   |

(\*) Pour de plus amples informations voir l'introduction et les notes explicatives.

## 8. Activité des aéroports

|             | Bruxelles-National |             |                                  |             |                     |             | Vois réguliers payants de la SABENA |   |             |                        |
|-------------|--------------------|-------------|----------------------------------|-------------|---------------------|-------------|-------------------------------------|---|-------------|------------------------|
|             | Nombre de vols     |             | Nombre de passagers<br>(x 1 000) |             | Marchandises<br>(t) |             | Nombre de passagers<br>(x 1 000)    | Nombre de passagers-km<br>(x 1 000 000) | Fret<br>(t) | Total tkm<br>(x 1 000) |
|             | Au départ          | A l'arrivée | Au départ                        | A l'arrivée | Au départ           | A l'arrivée |                                     |   |             |                        |
|             | 1 *                | 2 *         | 3 *                              | 4 *         | 5 *                 | 6 *         | 7                                   | 8                                       | 9           | 10                     |
| 1996        | 10 068             | 10 061      | 571.9                            | 554.8       | 19 498              | 18 061      | 433.1                               | 768.3                                   | 6 152       | 96 978                 |
| 1997        | 10 616             | 10 611      | 672.5                            | 655.4       | 22 689              | 20 514      | 556.0                               | 939.5                                   | 6 094       | 114 064                |
| 1998        | 11 546             | 11 538      | 772.3                            | 764.5       | 25 331              | 23 469      | 720.0                               | 1256.9                                  | 6 095       | 115 624                |
| 1999        | 12 162             | 12 137      | 837.3                            | 831.1       | -                   | -           | -                                   | -                                       | -           | -                      |
| <b>1999</b> |                    |             |                                  |             |                     |             |                                     |   |             |                        |
| janvier     | 11 243             | 11 191      | 591.6                            | 620.5       | 22 406              | 21 893      | 625.4                               | 1174.0                                  | -           | 105 662                |
| février     | 10 622             | 10 598      | 620.2                            | 616.1       | 24 481              | 23 247      | 628.8                               | 1100.2                                  | -           | 99 020                 |
| mars        | 12 016             | 12 014      | 781.9                            | 771.6       | 28 593              | 27 252      | -                                   | -                                       | -           | -                      |
| avril       | 12 115             | 12 057      | 844.2                            | 834.8       | 26 091              | 25 932      | -                                   | -                                       | -           | -                      |
| mai         | 12 610             | 12 574      | 889.5                            | 875.1       | 27 774              | 24 841      | -                                   | -                                       | -           | -                      |
| juin        | 12 469             | 12 429      | 916.5                            | 871.4       | -                   | -           | -                                   | -                                       | -           | -                      |
| juillet     | 12 994             | 12 939      | 1121.5                           | 977.9       | -                   | -           | -                                   | -                                       | -           | -                      |
| août        | 12 727             | 12 714      | 966.0                            | 1084.3      | -                   | -           | -                                   | -                                       | -           | -                      |
| septembre   | 12 811             | 12 804      | 962.5                            | 996.1       | -                   | -           | -                                   | -                                       | -           | -                      |
| octobre     | 12 838             | 12 805      | 931.0                            | 917.6       | -                   | -           | -                                   | -                                       | -           | -                      |
| novembre    | 11 936             | 11 916      | 717.6                            | 755.6       | 29 153              | 23 228      | -                                   | -                                       | -           | -                      |
| décembre    | 11 563             | 11 598      | 705.0                            | 651.8       | 34 389              | 30 425      | -                                   | -                                       | -           | -                      |
| <b>2000</b> |                    |             |                                  |             |                     |             |                                     |   |             |                        |
| janvier     | 12 010             | 11 966      | 641.3                            | 675.7       | 24 727              | 22 478      | -                                   | -                                       | -           | -                      |
| février     | 11 782             | 11 773      | 684.8                            | 665.2       | 26 561              | 25 127      | -                                   | -                                       | -           | -                      |
| mars        | 12 855             | 12 825      | 852.3                            | 848.0       | 30 355              | 29 477      | -                                   | -                                       | -           | -                      |
| avril       | 12 693             | 12 667      | 970.9                            | 923.9       | 26 675              | 24 372      | -                                   | -                                       | -           | -                      |
| mai         | 13 161             | 13 133      | 964.2                            | 957.5       | 26 283              | 22 905      | -                                   | -                                       | -           | -                      |
| juin        | 13 039             | 13 030      | 1006.3                           | 978.5       | 25 807              | 21 304      | -                                   | -                                       | -           | -                      |
| juillet     | 13 378             | 13 304      | 1190.3                           | 1054.6      | 27 996              | 22 065      | -                                   | -                                       | -           | -                      |
| août        | 13 252             | 13 310      | 1124.4                           | 1016.5      | 25 810              | 20 874      | -                                   | -                                       | -           | -                      |

## 9. Véhicules à moteur, mis en circulation

|             | Véhicules à moteur neufs |                     |   |                     |                  |        |       | Véhicules à moteur d'occasion |                     |   |                     |                  |        |
|-------------|--------------------------|---------------------|---|---------------------|------------------|--------|-------|-------------------------------|---------------------|---|---------------------|------------------|--------|
|             | Voitures                 | Autobus et autocars | Véhicules pour le transport de marchandises | Tracteurs agricoles | Autres tracteurs | Total  | Motos | Voitures                      | Autobus et autocars | Véhicules pour le transport de marchandises | Tracteurs agricoles | Autres tracteurs | Total  |
|             | 1                        | 2                   | 3   | 4                   | 5                | 6      | 7     | 8                             | 9                   | 10  | 11                  | 12               | 13     |
| 1996        | 34 024                   | 76                  | 3 318                                       | 219                 | 345              | 37 982 | 1 312 | 54 923                        | 94                  | 5 115                                       | 483                 | 334              | 60 950 |
| 1997        | 33 911                   | 68                  | 4 092                                       | 216                 | 406              | 38 692 | 1 472 | 55 344                        | 83                  | 5 361                                       | 489                 | 332              | 61 609 |
| 1998        | 38 644                   | 86                  | 4 559                                       | 245                 | 458              | 43 992 | 1 772 | 56 439                        | 95                  | 5 504                                       | 504                 | 392              | 62 933 |
| 1999        | 42 017                   | 81                  | 5 286                                       | 241                 | 485              | 48 107 | 2 295 | 58 281                        | 82                  | 5 719                                       | 465                 | 358              | 64 906 |
| <b>1999</b> |                          |                     |   |                     |                  |        |       |                               |                     |   |                     |                  |        |
| janvier     | 44 795                   | 142                 | 6 342                                       | 207                 | 878              | 67 537 | 1 489 | 50 983                        | 90                  | 5 761                                       | 462                 | 456              | 57 752 |
| février     | 45 694                   | 74                  | 5 736                                       | 218                 | 478              | 52 200 | 2 294 | 54 907                        | 88                  | 4 807                                       | 357                 | 272              | 60 431 |
| mars        | 55 756                   | 138                 | 6 981                                       | 394                 | 633              | 63 902 | 3 642 | 67 126                        | 100                 | 6 848                                       | 759                 | 374              | 75 207 |
| avril       | 48 554                   | 97                  | 6 694                                       | 432                 | 694              | 56 471 | 4 197 | 62 073                        | 93                  | 6 345                                       | 676                 | 366              | 69 553 |
| mai         | 41 052                   | 63                  | 5 103                                       | 255                 | 521              | 46 994 | 3 236 | 55 024                        | 84                  | 5 286                                       | 409                 | 279              | 61 082 |
| juin        | 49 822                   | 93                  | 6 184                                       | 275                 | 577              | 56 931 | 3 941 | 68 736                        | 59                  | 6 631                                       | 536                 | 341              | 76 303 |
| juillet     | 39 191                   | 66                  | 4 886                                       | 220                 | 377              | 44 740 | 3 177 | 60 676                        | 58                  | 5 555                                       | 483                 | 366              | 67 138 |
| août        | 31 994                   | 87                  | 4 007                                       | 236                 | 353              | 36 677 | 2 297 | 54 197                        | 126                 | 5 147                                       | 432                 | 312              | 60 214 |
| septembre   | 35 735                   | 48                  | 4 540                                       | 195                 | 440              | 40 958 | 1 492 | 61 265                        | 82                  | 5 915                                       | 443                 | 412              | 68 117 |
| octobre     | 38 930                   | 61                  | 5 048                                       | 193                 | 443              | 44 675 | 895   | 59 774                        | 69                  | 5 961                                       | 373                 | 485              | 66 662 |
| novembre    | 33 658                   | 57                  | 4 540                                       | 156                 | 257              | 38 668 | 570   | 53 938                        | 75                  | 5 266                                       | 326                 | 317              | 59 922 |
| décembre    | 23 849                   | 45                  | 3 368                                       | 105                 | 164              | 27 531 | 314   | 50 675                        | 58                  | 5 111                                       | 327                 | 318              | 56 489 |
| <b>2000</b> |                          |                     |   |                     |                  |        |       |                               |                     |   |                     |                  |        |
| janvier     | 44 795                   | 174                 | 6 626                                       | 187                 | 738              | 66 697 | 1 282 | 54 281                        | 99                  | 6 278                                       | 372                 | 527              | 61 557 |
| février     | 59 249                   | 174                 | 6 051                                       | 215                 | 576              | 66 265 | 2 412 | 63 654                        | 94                  | 6 599                                       | 511                 | 458              | 71 316 |
| mars        | 63 955                   | 184                 | 6 512                                       | 387                 | 563              | 71 601 | 3 403 | 68 918                        | 86                  | 7 443                                       | 656                 | 515              | 77 618 |
| avril       | 53 785                   | 107                 | 4 940                                       | 335                 | 534              | 59 701 | 3 210 | 58 686                        | 95                  | 6 005                                       | 541                 | 449              | 65 776 |
| mai         | 52 760                   | 101                 | 6 098                                       | 341                 | 520              | 59 820 | 3 674 | 67 074                        | 81                  | 6 802                                       | 609                 | 468              | 75 034 |
| juin        | 44 795                   | 87                  | 5 032                                       | 272                 | 457              | 50 643 | 3 086 | 60 183                        | 59                  | 6 084                                       | 484                 | 403              | 67 219 |
| juillet     | 37 348                   | 43                  | 4 541                                       | 326                 | 329              | 42 587 | 2 332 | 57 875                        | 53                  | 5 812                                       | 526                 | 358              | 64 624 |
| août        | 32 370                   | 82                  | 4 306                                       | 276                 | 320              | 37 354 | 1 928 | 54 085                        | 82                  | 5 419                                       | 449                 | 413              | 60 448 |
| septembre   | 32 717                   | 48                  | 3 904                                       | 250                 | 426              | 37 345 | 1 320 | 53 564                        | 88                  | 5 598                                       | 412                 | 437              | 60 099 |

(\*) Pour de plus amples informations voir l'introduction et les notes explicatives.



### 10. Nombre d'accidents de la circulation

|             | Nombre d'accidents |                     |                     |       | Nombre total des décédés | Nombre de victimes |                |                |
|-------------|--------------------|---------------------|---------------------|-------|--------------------------|--------------------|----------------|----------------|
|             | Avec tués          | Avec blessés graves | Avec blessés légers | Total |                          | Tués               | Blessés graves | Blessés légers |
|             | 1 *                | 2                   | 3                   | 4 *   |                          | 5 *                | 6 *            | 7              |
| 1995        | 108                | 857                 | 3 263               | 4 229 | 121                      | 112                | 1 060          | 4 799          |
| 1996        | 100                | 762                 | 3 201               | 4 063 | 113                      | 103                | 935            | 4 640          |
| 1997        | 102                | 771                 | 3 301               | 4 174 | 114                      | 105                | 953            | 4 843          |
| 1998        | 112                | 732                 | 3 420               | 4 264 | 125                      | 114                | 909            | 4 988          |
| <b>1998</b> |                    |                     |                     |       |                          |                    |                |                |
| novembre    | 112                | 669                 | 3 340               | 4 121 | 127                      | 116                | 832            | 4 824          |
| décembre    | 98                 | 614                 | 2 914               | 3 626 | 108                      | 98                 | 721            | 4 245          |
| <b>1999</b> |                    |                     |                     |       |                          |                    |                |                |
| janvier     | 96                 | 599                 | 3 109               | 3 804 | 104                      | 88                 | 740            | 4 485          |
| février     | 75                 | 561                 | 2 855               | 3 491 | 85                       | 77                 | 688            | 4 130          |
| mars        | 96                 | 672                 | 3 383               | 4 151 | 110                      | 81                 | 840            | 4 876          |
| avril       | 102                | 717                 | 3 435               | 4 254 | 106                      | 84                 | 908            | 4 992          |
| mai         | 130                | 833                 | 3 754               | 4 717 | 142                      | 115                | 1 026          | 5 384          |
| juin        | 127                | 795                 | 3 944               | 4 866 | 138                      | 108                | 990            | 5 620          |
| juillet     | 111                | 706                 | 3 184               | 4 001 | 115                      | 107                | 845            | 4 673          |
| août        | 108                | 596                 | 3 054               | 3 758 | 118                      | 102                | 752            | 4 491          |
| septembre   | 108                | 764                 | 3 908               | 4 780 | 118                      | 104                | 919            | 5 594          |
| octobre     | 122                | 801                 | 4 093               | 5 016 | 128                      | 123                | 977            | 5 973          |
| novembre    | 113                | 718                 | 3 465               | 4 296 | 119                      | 97                 | 879            | 5 102          |
| décembre    | 111                | 699                 | 3 657               | 4 467 | 114                      | 100                | 857            | 5 405          |
| <b>2000</b> |                    |                     |                     |       |                          |                    |                |                |
| janvier     | 78                 | 625                 | 3 007               | 3 710 | -                        | 89                 | 784            | 4 451          |
| février     | 96                 | 496                 | 2 694               | 3 286 | -                        | 100                | 619            | 3 909          |
| mars        | 70                 | 487                 | 2 736               | 3 293 | -                        | 79                 | 571            | 3 982          |
| avril       | 97                 | 676                 | 3 025               | 3 798 | -                        | 106                | 859            | 4 494          |
| mai         | 92                 | 661                 | 3 500               | 4 253 | -                        | 102                | 795            | 4 960          |
| juin        | 98                 | 709                 | 3 234               | 4 041 | -                        | 108                | 863            | 4 694          |

### 11. Indices du chiffre d'affaires (TVA non comprise) et des investissements selon les déclarations à la TVA (1985 = 100) \*

|             | Chiffre d'affaires (TVA non comprise)     |                             |   |  |                                     |  |                                       |  |   |                                | Investissements  |   |
|-------------|---|-----------------------------|---|--|-------------------------------------|--|---------------------------------------|--|---|--------------------------------|--|---|
|             | NACE 7<br>Transports et<br>communications | NACE 71<br>Chemin de<br>fer | NACE 721 & 722<br>Chemins de<br>fer métropo-<br>litains,<br>tramways,<br>services<br>réguliers<br>d'autobus,<br>autres transp.<br>routiers de<br>de voyageurs | NACE 723<br>Trans-<br>ports<br>routiers<br>de<br>marchan-<br>dises | NACE 73<br>Navigation<br>intérieure | NACE 74<br>Transports<br>maritimes<br>et<br>cabotage | NACE 75<br>Trans-<br>ports<br>aériens | NACE 76<br>Activités<br>annexes<br>aux<br>transports | NACE 77<br>Agences de<br>voyage,<br>intermé-<br>diaires<br>des<br>transports,<br>dépôts et<br>entrepôts | NACE 79<br>Communi-<br>cations | NACE 723<br>Trans-<br>ports<br>routiers<br>de<br>marchan-<br>dises | NACE 7<br>Trans-<br>ports et<br>communi-<br>cations |
|             | 1   | 2                           | 3   | 4  | 5                                   | 6  | 7                                     | 8  | 9   | 10                             | 11   | 12  |
| 1996        | 185.9                                     | 187.6                       | 145.3   | 179.1  | 115.1                               | 100.4  | 210.3                                 | 185.9  | 211.3   | 215.6                          | 243.4  | 211.7   |
| 1997        | 210.5                                     | 193.5                       | 150.8   | 192.2  | 130.9                               | 107.4  | 243.0                                 | 236.9  | 242.9   | 263.1                          | 258.1  | 207.4   |
| 1998        | 229.7                                     | 209.2                       | 155.9   | 202.4  | 143.3                               | 98.8   | 290.2                                 | 251.5  | 270.4   | 294.3                          | 274.5  | 211.5   |
| 1999        | 250.9                                     | 186.0                       | 148.9   | 218.3  | 151.5                               | 97.3   | 321.4                                 | 302.1  | 294.3   | 358.4                          | 310.5  | 243.2   |
| <b>1998</b> |   |                             |   |  |                                     |  |                                       |  |   |                                |  |   |
| novembre    | 225.0                                     | 178.7                       | 139.8   | 199.1  | 139.6                               | 84.9   | 296.1                                 | 268.2  | 266.1   | 296.8                          | 306.2  | 220.9   |
| décembre    | 254.4                                     | 196.8                       | 192.4   | 212.7  | 129.5                               | 128.1  | 286.3                                 | 342.8  | 280.4   | 399.2                          | 530.8  | 593.2   |
| <b>1999</b> |   |                             |   |  |                                     |  |                                       |  |   |                                |  |   |
| janvier     | 192.9                                     | 122.9                       | 126.7   | 175.7  | 123.9                               | 64.5   | 257.3                                 | 238.3  | 219.8   | 276.7                          | 316.8  | 189.3   |
| février     | 214.1                                     | 177.1                       | 136.5   | 189.6  | 116.0                               | 80.3   | 254.6                                 | 274.1  | 258.4   | 275.9                          | 229.9  | 205.4   |
| mars        | 259.5                                     | 194.7                       | 155.0   | 247.6  | 135.4                               | 92.2   | 319.1                                 | 350.1  | 300.6   | 336.4                          | 315.8  | 205.7   |
| avril       | 238.1                                     | 190.6                       | 141.4   | 216.3  | 141.1                               | 104.5  | 286.3                                 | 271.8  | 271.9   | 345.0                          | 291.3  | 233.7   |
| mai         | 234.4                                     | 164.0                       | 104.7   | 209.9  | 140.3                               | 95.6   | 299.4                                 | 313.8  | 268.6   | 341.3                          | 286.7  | 244.1   |
| juin        | 267.0                                     | 232.9                       | 182.0   | 226.0  | 164.1                               | 108.4  | 304.4                                 | 290.7  | 323.2   | 376.6                          | 338.8  | 250.6   |
| juillet     | 250.7                                     | 171.5                       | 139.5   | 203.4  | 167.1                               | 57.7   | 316.5                                 | 283.0  | 299.4   | 432.2                          | 242.0  | 264.7   |
| août        | 236.1                                     | 163.9                       | 132.6   | 201.5  | 134.4                               | 96.7   | 328.0                                 | 317.6  | 273.9   | 333.4                          | 223.5  | 290.2   |
| septembre   | 294.4                                     | 215.5                       | 197.1   | 233.3  | 143.7                               | 92.2   | 539.3                                 | 272.5  | 344.7   | 404.7                          | 372.7  | 200.8   |
| octobre     | 261.9                                     | 210.7                       | 153.0   | 237.0  | 175.9                               | 92.8   | 318.9                                 | 302.1  | 300.3   | 389.5                          | 253.0  | 254.4   |
| novembre    | 259.2                                     | 182.1                       | 134.0   | 225.7  | 183.5                               | 102.8  | 307.4                                 | 341.7  | 304.8   | 379.9                          | 284.1  | 194.8   |
| décembre    | 296.6                                     | 207.0                       | 183.7   | 251.6  | 193.0                               | 149.4  | 325.2                                 | 368.7  | 360.0   | 407.5                          | 568.0  | 383.9   |
| <b>2000</b> |   |                             |   |  |                                     |  |                                       |  |   |                                |  |   |
| janvier     | 244.5                                     | 204.0                       | 130.8   | 199.3  | 136.7                               | 78.5   | 240.3                                 | 343.3  | 301.9   | 382.5                          | 249.1  | 168.6   |
| février     | 262.0                                     | 215.5                       | 147.7   | 225.3  | 183.6                               | 154.7  | 257.9                                 | 296.3  | 303.5   | 391.4                          | 292.8  | 231.2   |
| mars        | 314.9                                     | 206.4                       | 158.6   | 259.4  | 182.5                               | 135.2  | 360.7                                 | 344.4  | 404.7   | 434.5                          | 271.7  | 256.6   |
| avril       | 273.7                                     | 178.9                       | 132.5   | 227.3  | 156.0                               | 178.2  | 301.0                                 | 307.0  | 340.9   | 354.4                          | 255.3  | 190.0   |
| mai         | 309.9                                     | 233.9                       | 163.5   | 252.4  | 182.4                               | 165.5  | 321.2                                 | 390.6  | 377.2   | 452.6                          | 297.0  | 319.8   |
| juin        | 295.7                                     | 173.7                       | 179.7   | 246.3  | 188.7                               | 153.7  | 303.3                                 | 337.5  | 369.1   | 422.0                          | 308.7  | 234.8   |
| juillet     | 293.2                                     | 190.0                       | 140.4   | 215.8  | 181.5                               | 158.6  | 350.0                                 | 276.2  | 374.6   | 440.9                          | 208.9  | 196.9   |

(\*) Pour de plus amples informations voir l'introduction et les notes explicatives.

**SERVICES**

**Indices du chiffre d'affaires (TVA non comprise) et des investissements selon les déclarations à la TVA (1985 = 100)\***

|             | Chiffre d'affaires (TVA non comprise)  |  |   |  |  |  |                                   | Investissements                              |   |  |  |  |
|-------------|--|--|---|--|--|--|-----------------------------------|--|---|--|--|--|
|             | NACE 8<br>Insti-<br>tutions<br>de<br>crédit,<br>services<br>fournis<br>aux en-<br>treprises,<br>location | NACE 81<br>Insti-<br>tutions<br>de<br>crédit | NACE 83<br>Auxiliaires<br>financiers,<br>affaires<br>immobilières,<br>services<br>fournis<br>aux<br>entreprises | NACE 84<br>Location<br>de biens<br>mobiliers | NACE 9<br>Autres<br>services<br>(partiel-<br>lement) | NACE 97<br>Services<br>récréatifs<br>et<br>autres<br>services<br>culturels | NACE 98<br>Services<br>personnels | NACE 81<br>Insti-<br>tutions<br>de<br>crédit | NACE 83<br>Auxiliaires<br>financiers,<br>affaires<br>immobilières,<br>services<br>fournis<br>aux<br>entreprises | NACE 84<br>Location<br>de biens<br>mobiliers | NACE 8<br>Insti-<br>tutions<br>de<br>crédit,<br>services<br>fournis<br>aux en-<br>treprises,<br>location | NACE 9<br>Autres<br>services<br>(partiel-<br>lement) |
|             | 1  | 2  | 3   | 4  | 5  | 6  | 7                                 | 8  | 9   | 10   | 11   | 12   |
| 1996        | 333.4  | 232.5  | 363.3   | 239.3  | 274.5  | 321.2  | 162.2                             | 194.4  | 350.4   | 275.2  | 267.5  | 303.5  |
| 1997        | 387.0  | 284.5  | 419.8   | 280.6  | 296.3  | 356.0  | 172.5                             | 251.8  | 368.6   | 369.9  | 320.2  | 351.7  |
| 1998        | 433.4  | 299.9  | 471.9   | 320.4  | 319.2  | 381.3  | 182.5                             | 288.8  | 391.3   | 392.3  | 347.9  | 349.9  |
| 1999        | 474.8  | 288.9  | 523.8   | 339.4  | 348.0  | 412.5  | 201.7                             | 266.2  | 476.9   | 405.3  | 372.1  | 397.5  |
| <b>1998</b> |  |  |   |  |  |  |                                   |  |   |  |  |  |
| mars        | 430.4  | 313.3  | 469.9   | 309.9  | 336.0  | 390.1  | 179.1                             | 237.0  | 396.9   | 313.6  | 311.6  | 328.1  |
| avril       | 436.4  | 265.2  | 464.7   | 379.0  | 315.0  | 382.7  | 190.1                             | 276.3  | 373.5   | 320.4  | 315.9  | 314.2  |
| mai         | 483.0  | 250.7  | 563.2   | 261.5  | 286.6  | 371.0  | 177.6                             | 241.0  | 367.3   | 318.2  | 300.3  | 315.1  |
| juin        | 445.7  | 351.1  | 486.4   | 291.3  | 358.4  | 373.7  | 194.2                             | 292.1  | 424.3   | 398.2  | 358.2  | 442.0  |
| juillet     | 393.3  | 242.5  | 407.5   | 389.8  | 293.8  | 372.6  | 171.1                             | 299.4  | 350.5   | 344.2  | 306.2  | 312.6  |
| août        | 343.8  | 253.8  | 377.1   | 236.2  | 300.2  | 346.7  | 180.1                             | 191.6  | 328.5   | 316.6  | 256.5  | 291.0  |
| septembre   | 444.6  | 285.2  | 492.5   | 311.8  | 350.4  | 401.2  | 186.4                             | 326.2  | 374.6   | 884.2  | 531.4  | 328.5  |
| octobre     | 439.2  | 183.7  | 499.2   | 320.5  | 314.1  | 394.8  | 200.1                             | 302.4  | 436.1   | 359.5  | 359.0  | 375.5  |
| novembre    | 416.1  | 211.8  | 459.3   | 334.8  | 320.0  | 379.5  | 167.3                             | 261.8  | 381.5   | 367.6  | 329.0  | 377.1  |
| décembre    | 609.6  | 667.7  | 636.3   | 403.7  | 410.1  | 479.1  | 217.9                             | 636.4  | 664.2   | 466.9  | 574.7  | 570.7  |
| <b>1999</b> |  |  |   |  |  |  |                                   |  |   |  |  |  |
| janvier     | 404.4  | 295.0  | 423.3   | 357.2  | 271.0  | 309.3  | 168.0                             | 169.7  | 328.6   | 312.6  | 263.5  | 291.5  |
| février     | 400.0  | 267.2  | 431.8   | 303.9  | 309.4  | 350.4  | 167.2                             | 199.0  | 334.7   | 371.3  | 295.8  | 311.9  |
| mars        | 475.4  | 285.9  | 523.7   | 361.3  | 372.1  | 481.2  | 195.4                             | 263.9  | 446.4   | 393.4  | 358.7  | 347.9  |
| avril       | 444.4  | 263.6  | 489.9   | 325.7  | 338.1  | 388.3  | 194.6                             | 244.2  | 366.6   | 495.8  | 365.6  | 345.9  |
| mai         | 408.2  | 290.8  | 447.2   | 284.5  | 316.0  | 360.3  | 176.7                             | 256.3  | 354.4   | 411.1  | 335.1  | 384.8  |
| juin        | 524.4  | 315.0  | 580.0   | 380.7  | 383.7  | 392.8  | 213.4                             | 382.7  | 796.7   | 504.2  | 523.6  | 432.4  |
| juillet     | 395.4  | 271.8  | 420.7   | 325.8  | 332.0  | 374.0  | 212.6                             | 273.9  | 377.3   | 389.7  | 346.1  | 357.4  |
| août        | 378.9  | 248.8  | 418.3   | 261.5  | 309.9  | 384.9  | 208.4                             | 193.4  | 408.1   | 322.0  | 296.7  | 343.9  |
| septembre   | 520.2  | 284.9  | 586.0   | 344.8  | 376.9  | 442.6  | 210.0                             | 236.5  | 541.5   | 397.1  | 378.1  | 414.1  |
| octobre     | 532.3  | 291.7  | 587.4   | 362.3  | 361.4  | 448.4  | 205.1                             | 225.9  | 447.8   | 386.5  | 347.2  | 410.3  |
| novembre    | 487.0  | 276.5  | 546.1   | 327.8  | 334.4  | 435.0  | 213.0                             | 260.8  | 445.2   | 355.7  | 349.1  | 389.0  |
| décembre    | 644.8  | 374.1  | 721.1   | 436.8  | 462.8  | 572.2  | 252.3                             | 478.9  | 865.6   | 522.5  | 599.7  | 724.2  |
| <b>2000</b> |  |  |   |  |  |  |                                   |  |   |  |  |  |
| janvier     | 473.4  | 354.6  | 488.4   | 414.7  | 328.4  | 357.1  | 181.8                             | 182.4  | 412.2   | 439.5  | 341.6  | 322.5  |
| février     | 453.7  | 321.2  | 510.8   | 267.2  | 340.2  | 403.8  | 188.6                             | 206.6  | 434.9   | 403.4  | 338.6  | 376.9  |
| mars        | 549.8  | 355.0  | 615.4   | 357.6  | 438.4  | 566.3  | 232.3                             | 217.2  | 575.2   | 528.4  | 429.9  | 469.1  |
| avril       | 486.5  | 293.6  | 542.5   | 323.7  | 348.2  | 462.6  | 191.3                             | 238.1  | 547.3   | 441.4  | 389.9  | 427.5  |
| mai         | 497.0  | 282.9  | 563.5   | 304.4  | 383.1  | 442.8  | 234.2                             | 301.6  | 451.4   | 488.3  | 414.7  | 457.2  |
| juin        | 584.3  | 398.2  | 652.6   | 349.6  | 402.8  | 438.0  | 233.3                             | 261.4  | 621.2   | 523.7  | 447.3  | 528.4  |
| juillet     | 452.4  | 357.6  | 496.9   | 277.6  | 366.1  | 473.0  | 209.2                             | 269.5  | 456.4   | 424.8  | 389.3  | 365.5  |

(\*) Pour de plus amples informations voir l'introduction et les notes explicatives.



**PRIX ET SALAIRES, EMPLOI**



**PRIX ET SALAIRES**

**1. Indices des prix à la consommation \***

|             | Indice général |        |                 |              | Indice santé |        | Produits alimentaires (boissons comprises) |        | Produits non alimentaires |        | Services |        | Loyers |        |
|-------------|----------------|--------|-----------------|--------------|--------------|--------|--|--------|---------------------------|--------|----------|--------|--------|--------|
|             | Base           | Base   | Base            | Base         | Base         | Base   | Base                                       | Base   | Base                      | Base   | Base     | Base   | Base   | Base   |
|             | 1996           | 1988   | 1981            | Base         | 1996         | 1988   | 1996                                       | 1988   | 1996                      | 1988   | 1996     | 1988   | 1996   | 1988   |
|             | =              | =      | =               | Juillet 1974 | =            | =      | =  | =      | =                         | =      | =        | =      | =      | =      |
| 100         | 100            | 100    | Juin 1975 = 100 | 100          | 100          | 100    | 100  | 100    | 100                       | 100    | 100      | 100    | 100    |        |
|             | 1 *            | 2 *    | 3 *             | 4 *          | 5 *          | 6 *    | 7  | 8      | 9                         | 10     | 11       | 12     | 13     | 14     |
| 1996        | 100.00         | 122.73 | 166.03          | 255.70       | 99.97        | 120.53 | -  | 111.85 | -                         | 121.34 | -        | 127.92 | -      | 134.54 |
| 1997        | 101.63         | 124.73 | 168.74          | 259.86       | 101.29       | 122.12 | 102.20                                     | 114.31 | 101.49                    | 123.16 | 101.47   | 129.81 | 101.69 | 136.80 |
| 1998        | 102.60         | 125.92 | 170.35          | 262.35       | 102.58       | 123.68 | 104.08                                     | 116.42 | 101.04                    | 122.61 | 103.85   | 132.85 | 102.87 | 138.40 |
| 1999        | 103.75         | 127.33 | 172.25          | 265.28       | 103.54       | 124.84 | 104.29                                     | 116.65 | 102.30                    | 124.13 | 105.48   | 134.92 | 104.34 | 140.38 |
| <b>1999</b> |                |        |                 |              |              |        |  |        |                           |        |          |        |        |        |
| février     | 103.19         | 126.65 | 171.33          | 263.86       | 103.31       | 124.56 | 104.71                                     | 117.12 | 101.00                    | 122.55 | 105.28   | 134.67 | 103.96 | 139.87 |
| mars        | 103.27         | 126.74 | 171.46          | 264.06       | 103.32       | 124.57 | 104.79                                     | 117.21 | 101.31                    | 122.93 | 104.98   | 134.29 | 104.16 | 140.14 |
| avril       | 103.68         | 127.25 | 172.14          | 265.11       | 103.57       | 124.87 | 105.31                                     | 117.79 | 101.91                    | 123.66 | 105.09   | 134.43 | 104.26 | 140.27 |
| mai         | 103.86         | 127.47 | 172.44          | 265.57       | 103.74       | 125.08 | 105.85                                     | 118.39 | 101.98                    | 123.74 | 105.21   | 134.58 | 104.28 | 140.30 |
| juin        | 103.65         | 127.21 | 172.09          | 265.03       | 103.56       | 124.86 | 105.25                                     | 117.72 | 101.77                    | 123.49 | 105.25   | 134.64 | 104.33 | 140.37 |
| juillet     | 103.81         | 127.41 | 172.36          | 265.44       | 103.58       | 124.89 | 104.16                                     | 116.50 | 102.29                    | 124.12 | 105.79   | 135.33 | 104.46 | 140.54 |
| août        | 103.69         | 127.26 | 172.16          | 265.14       | 103.33       | 124.58 | 103.00                                     | 115.21 | 102.65                    | 124.56 | 105.69   | 135.20 | 104.46 | 140.54 |
| septembre   | 103.92         | 127.54 | 172.54          | 265.72       | 103.53       | 124.83 | 103.21                                     | 115.44 | 102.99                    | 124.97 | 105.80   | 135.25 | 104.50 | 140.59 |
| octobre     | 104.06         | 127.71 | 172.77          | 266.08       | 103.65       | 124.97 | 103.49                                     | 115.75 | 103.15                    | 125.16 | 105.80   | 135.34 | 104.61 | 140.74 |
| novembre    | 104.27         | 127.97 | 173.12          | 266.62       | 103.83       | 125.19 | 103.50                                     | 115.76 | 103.46                    | 125.54 | 106.02   | 135.62 | 104.66 | 140.81 |
| décembre    | 104.61         | 128.39 | 173.68          | 267.49       | 104.02       | 125.42 | 103.41                                     | 115.66 | 104.11                    | 126.33 | 106.29   | 135.97 | 104.66 | 140.81 |
| <b>2000</b> |                |        |                 |              |              |        |  |        |                           |        |          |        |        |        |
| janvier     | 104.80         | 128.62 | 174.00          | 267.97       | 104.29       | 125.74 | 103.65                                     | 115.93 | 104.12                    | 126.34 | 106.67   | 136.45 | 105.03 | 141.31 |
| février     | 105.20         | 129.11 | 174.66          | 269.00       | 104.56       | 126.07 | 103.87                                     | 116.18 | 104.76                    | 127.12 | 106.86   | 136.70 | 105.32 | 141.70 |
| mars        | 105.60         | 129.60 | 175.33          | 270.02       | 104.79       | 126.35 | 103.94                                     | 116.26 | 105.37                    | 127.86 | 107.22   | 137.16 | 105.52 | 141.97 |
| avril       | 105.80         | 129.85 | 175.66          | 270.53       | 105.08       | 126.69 | 105.32                                     | 117.80 | 104.97                    | 127.37 | 107.50   | 137.51 | 105.67 | 142.17 |
| mai         | 106.10         | 130.22 | 176.16          | 271.30       | 105.21       | 126.85 | 105.54                                     | 118.05 | 105.63                    | 128.17 | 107.35   | 137.32 | 105.71 | 142.22 |
| juin        | 106.50         | 130.71 | 176.82          | 272.32       | 105.43       | 127.12 | 106.08                                     | 118.65 | 106.17                    | 128.83 | 107.45   | 137.45 | 105.81 | 142.36 |
| juillet     | 106.71         | 130.97 | 177.17          | 272.86       | 105.69       | 127.43 | 106.21                                     | 118.80 | 106.05                    | 128.68 | 108.23   | 138.45 | 105.99 | 142.60 |
| août        | 106.68         | 130.93 | 177.12          | 272.78       | 105.74       | 127.49 | 105.53                                     | 118.04 | 106.21                    | 128.88 | 108.39   | 138.65 | 106.02 | 142.64 |
| septembre   | 107.41         | 131.82 | 178.33          | 274.65       | 106.20       | 128.05 | 105.56                                     | 118.07 | 108.06                    | 131.12 | 108.00   | 138.15 | 106.19 | 142.87 |

**2. Indices des gains horaires bruts moyens des ouvriers dans l'industrie, par section d'activité, par sexe et par région (Avril 1995 = 100) \***

|                | Ensemble de l'industrie sauf production et distribution d'électricité, gaz et eau | Ensemble de l'industrie | Par section d'activité  |  |               | Par sexe          |        |        | Par région                   |                 |                 |
|----------------|---|-------------------------|---|--|---------------|-------------------|--------|--------|------------------------------|-----------------|-----------------|
|                |   |                         | Extraction de minéraux autres que métalliques et énergétiques | Ensembles des industries manufacturières | Construc-tion | Hommes            |        | Femmes | Région de Bruxelles-Capitale | Région flamande | Région wallonne |
|                |   |                         |   |  |               | De 21 ans et plus | Total  |        |                              |                 |                 |
|                |   |                         | 1   | 2  | 3             | 4                 | 5      | 6 *    | 7                            | 8               | 9               |
| <b>1995</b>    |   |                         |   |  |               |                   |        |        |                              |                 |                 |
| avril          | 391.47  | 391.63                  | 413.71  | 385.96                                   | 400.44        | 403.82            | 402.84 | 317.59 | 396.88                       | 388.75          | 398.15          |
| <b>Indices</b> |   |                         |   |  |               |                   |        |        |                              |                 |                 |
| <b>1996</b>    |   |                         |   |  |               |                   |        |        |                              |                 |                 |
| octobre        | 103   | 103                     | 104   | 103                                      | 102           | 103               | 103    | 104    | 103                          | 103             | 103             |
| <b>1997</b>    |   |                         |   |  |               |                   |        |        |                              |                 |                 |
| avril          | 103   | 103                     | 103   | 104                                      | 103           | 103               | 103    | 105    | 104                          | 103             | 103             |
| octobre        | 105   | 105                     | 107   | 105                                      | 104           | 105               | 105    | 106    | 104                          | 105             | 105             |
| <b>1998</b>    |   |                         |   |  |               |                   |        |        |                              |                 |                 |
| avril          | 106   | 106                     | 107   | 107                                      | 105           | 106               | 106    | 107    | 106                          | 106             | 106             |
| octobre        | 108   | 108                     | 109   | 108                                      | 108           | 108               | 108    | 109    | 106                          | 108             | 108             |

Chiffres absolus (en BEF)

(\*) Pour de plus amples informations voir l'introduction et les notes explicatives.

## EMPLOI

### 1. Durée hebdomadaire du travail dans l'industrie \*

|             | Ouvriers inscrits   |   |               | Ouvriers présents   |   |               | Durée de travail offerte par ouvrier  |   |               | Employés  |   |               |
|-------------|---|---|---------------|---|---|---------------|---|---|---------------|---|---|---------------|
|             | Ensemble de l'industrie sauf production et distribution d'électricité, gaz et eau | Ensemble des industries manufacturières | Con-struction | Ensemble de l'industrie sauf production et distribution d'électricité, gaz et eau | Ensemble des industries manufacturières | Con-struction | Ensemble de l'industrie sauf production et distribution d'électricité, gaz et eau | Ensemble des industries manufacturières | Con-struction | Ensemble de l'industrie sauf production et distribution d'électricité, gaz et eau | Ensemble des industries manufacturières | Con-struction |
|             | 1 *   | 2 *                                     | 3             | 4 *   | 5 *                                     | 6             | 7   | 8                                       | 9             | 10 *  | 11 *                                    | 12            |
| <b>1988</b> |   |   |               |   |   |               |   |   |               |   |   |               |
| octobre     | 31.6  | 31.4                                    | 33.3          | 33.6  | 33.4                                    | 35.9          | 36.8  | 36.5                                    | 38.2          | 38.3  | 38.2                                    | 39.5          |
| <b>1989</b> |   |   |               |   |   |               |   |   |               |   |   |               |
| octobre     | 31.8  | 31.7                                    | 33.4          | 33.9  | 33.6                                    | 35.9          | 37.2  | 36.9                                    | 38.8          | 38.3  | 38.2                                    | 39.5          |
| <b>1990</b> |   |   |               |   |   |               |   |   |               |   |   |               |
| octobre     | 31.5  | 31.4                                    | 32.9          | 33.7  | 33.4                                    | 35.7          | 36.8  | 36.6                                    | 38.3          | 38.3  | 38.2                                    | 39.5          |
| <b>1991</b> |   |   |               |   |   |               |   |   |               |   |   |               |
| octobre     | 30.9  | 30.7                                    | 33.2          | 33.0  | 32.7                                    | 35.7          | 36.3  | 36.0                                    | 38.4          | 38.3  | 38.2                                    | 39.5          |
| <b>1992</b> |   |   |               |   |   |               |   |   |               |   |   |               |
| octobre     | 30.5  | 30.3                                    | 31.9          | 32.6  | 32.3                                    | 34.9          | 35.6  | 35.4                                    | 37.3          | 38.3  | 38.2                                    | 39.5          |
| <b>1993</b> |   |   |               |   |   |               |   |   |               |   |   |               |
| octobre     | 30.5  | 30.4                                    | 31.3          | 32.6  | 32.4                                    | 34.5          | 35.6  | 35.4                                    | 37.4          | 38.3  | 38.3                                    | 39.5          |
| <b>1994</b> |   |   |               |   |   |               |   |   |               |   |   |               |
| octobre     | 31.5  | 31.1                                    | 32.7          | 33.7  | 33.0                                    | 35.7          | 36.4  | 36.2                                    | 38.6          | 38.5  | 38.3                                    | 39.5          |
| <b>1995</b> |   |   |               |   |   |               |   |   |               |   |   |               |
| octobre     | 34.9  | 31.2                                    | 37.7          | 36.2  | 32.9                                    | 38.6          | 36.8  | 36.6                                    | 37.2          | 38.5  | 38.4                                    | 39.6          |
| <b>1996</b> |   |   |               |   |   |               |   |   |               |   |   |               |
| octobre     | 31.0  | 30.9                                    | 31.4          | 33.1  | 32.7                                    | 34.4          | 36.6  | 36.6                                    | 36.7          | 38.5  | 38.4                                    | 39.7          |
| <b>1997</b> |   |   |               |   |   |               |   |   |               |   |   |               |
| octobre     | 31.1  | 31.2                                    | 30.9          | 33.4  | 33.1                                    | 34.0          | 36.4  | 36.9                                    | 35.6          | 38.5  | 38.3                                    | 39.7          |
| <b>1998</b> |   |   |               |   |   |               |   |   |               |   |   |               |
| octobre     | 30.9  | 31.0                                    | 30.5          | 33.0  | 32.9                                    | 33.4          | 36.4  | 36.7                                    | 35.8          | 38.5  | 38.3                                    | 39.7          |

### 2. Grèves: nombre de conflits, d'établissements impliqués, de grévistes et de journées perdues (1) \*

| Période     | Nombre de conflits | Nombre d'établissements concernés | Nombre de grévistes | Nombre de chômeurs forcés | Nombre de journées de travail du secteur privé selon l'ONSS (x 1 000) (2) | Nombre de journées de travail perdues selon le motif du conflit |                       |  |                                    |                    |               |  |
|-------------|--------------------|-----------------------------------|---------------------|---------------------------|---|---|-----------------------|--|------------------------------------|--------------------|---------------|--|
|             |                    |                                   |                     |                           |   | Total   | Problèmes de salaires | Problèmes de primes d'allocations sociales, de compensations | Problèmes de conditions de travail | Problèmes d'emploi | Autres motifs |  |
|             |                    |                                   |                     |                           |   | 6   | 7                     | 8  | 9                                  | 10                 | 11            |  |
| 1995        | 50                 | 92                                | 13 754              | 4 499                     | 481 629   | 109 645   | -                     | 6 012  | 35 118                             | 46 569             | 21 946        |  |
| 1996        | 60                 | 71                                | 19 971              | 2 212                     | 488 214   | 146 256   | 56 186                | 598  | 29 307                             | 53 636             | 6 529         |  |
| 1998        | 485                | 548                               | 19 508              | 2 552                     | 488 578   | 87 435  | 590                   | 148  | 73 473                             | 10 546             | 2 677         |  |
| 1999        | 64                 | 75                                | 12 195              | 1 474                     | 488 578   | 26 382  | 6 171                 | 1 609  | 2 362                              | 12 162             | 4 078         |  |
| <b>1998</b> |                    |                                   |                     |                           |   |   |                       |  |                                    |                    |               |  |
| octobre     | 7                  | 7                                 | 846                 | 24                        | -   | 2 803   | -                     | -  | -                                  | 2 803              | -             |  |
| novembre    | 4                  | 4                                 | 1 169               | -                         | -   | 1 033   | -                     | -  | -                                  | 1 033              | -             |  |
| <b>1999</b> |                    |                                   |                     |                           |   |   |                       |  |                                    |                    |               |  |
| janvier     | 6                  | 6                                 | 1 934               | 295                       | -   | 979   | 291                   | -  | 688                                | -                  | -             |  |
| février     | 5                  | 5                                 | 1 489               | 49                        | -   | 2 696   | 456                   | 1 609  | 32                                 | 599                | -             |  |
| mars        | 1                  | 1                                 | 515                 | 301                       | -   | 816   | -                     | -  | -                                  | 816                | -             |  |
| avril       | 6                  | 13                                | 428                 | -                         | -   | 353   | 85                    | -  | 92                                 | 176                | -             |  |
| mai         | 5                  | 5                                 | 965                 | 11                        | -   | 2 953   | 872                   | -  | -                                  | 2 081              | -             |  |
| juin        | 9                  | 9                                 | 2 515               | 211                       | -   | 7 369   | 827                   | -  | 222                                | 6 260              | 60            |  |
| juillet     | 5                  | 5                                 | 415                 | 36                        | -   | 500   | -                     | -  | 6                                  | 494                | -             |  |
| août        | 4                  | 4                                 | 174                 | -                         | -   | 1 137   | -                     | -  | 70                                 | 28                 | 1 039         |  |
| septembre   | 7                  | 7                                 | 931                 | 299                       | -   | 3 188   | 204                   | -  | 731                                | 899                | 1 354         |  |
| octobre     | 9                  | 10                                | 1 257               | 272                       | -   | 2 596   | 310                   | -  | 521                                | 140                | 1 625         |  |
| novembre    | 5                  | 8                                 | 1 391               | -                         | -   | 3 436   | 3 126                 | -  | -                                  | 310                | -             |  |
| décembre    | 2                  | 2                                 | 181                 | -                         | -   | 359   | -                     | -  | -                                  | 359                | -             |  |
| <b>2000</b> |                    |                                   |                     |                           |   |   |                       |  |                                    |                    |               |  |
| janvier     | 4                  | 4                                 | 672                 | 10                        | -   | 916   | 11                    | -  | -                                  | 351                | 554           |  |
| février     | 4                  | 4                                 | 678                 | 367                       | -   | 937   | 18                    | -  | -                                  | 644                | 275           |  |
| mars        | 11                 | 11                                | 1 667               | 178                       | -   | 6 745   | 1 532                 | -  | -                                  | 3 500              | 1 713         |  |
| avril       | 7                  | 7                                 | 474                 | 46                        | -   | 1 485   | 233                   | 666  | -                                  | 586                | -             |  |
| mai         | 1                  | 1                                 | 79                  | -                         | -   | 79  | -                     | -  | -                                  | 79                 | -             |  |
| juin        | 8                  | 8                                 | 148                 | -                         | -   | 255   | 24                    | -  | -                                  | 231                | -             |  |

(1) Compte tenu des difficultés particulières rencontrées dans l'obtention des informations de base, les données reprises ici doivent être considérées comme partielles et provisoires. (2) Pour 1998 et 1999: rapport annuel ONSS 1997.

(\*) Pour de plus amples informations voir l'introduction et les notes explicatives.

### 3. Nombre de chômeurs complets et partiels par sexe \*

|             | Chômeurs complets |         |         | Chômeurs partiels | Pourcentage de chômage par rapport    |        |       |                               |        |       |
|-------------|-------------------|---------|---------|-------------------|---------------------------------------|--------|-------|-------------------------------|--------|-------|
|             | Hommes            | Femmes  | Total   | Total             | au nombre d'assurés contre le chômage |        |       | à la population active totale |        |       |
|             |                   |         |         |                   | Hommes                                | Femmes | Total | Hommes                        | Femmes | Total |
|             | 1 *               | 2 *     | 3 *     | 4 *               | 5 *                                   | 6 *    | 7 *   | 8 *                           | 9 *    | 10 *  |
| 1996        | 204 157           | 273 583 | 477 740 | 50 243            | 12.0                                  | 20.4   | 15.7  | 10.5                          | 18.2   | 13.8  |
| 1997        | 198 022           | 260 354 | 458 376 | 44 303            | 11.8                                  | 19.5   | 15.3  | 10.3                          | 17.3   | 13.3  |
| 1998        | 185 732           | 246 078 | 431 810 | 41 395            | 10.9                                  | 17.7   | 13.9  | 9.8                           | 16.1   | 12.6  |
| 1999        | 174 988           | 227 496 | 402 478 | 39 672            | 10.3                                  | 16.6   | 13.1  | 9.2                           | 14.8   | 11.7  |
| <b>1999</b> |                   |         |         |                   |                                       |        |       |                               |        |       |
| janvier     | 180 891           | 232 956 | 413 847 | 67 993            | 10.6                                  | 16.8   | 13.4  | 9.7                           | 15.5   | 12.2  |
| février     | 177 868           | 227 696 | 405 564 | 77 318            | 10.4                                  | 16.4   | 13.1  | 9.5                           | 15.2   | 12.0  |
| mars        | 174 171           | 222 957 | 397 128 | 56 019            | 10.2                                  | 16.1   | 12.8  | 9.3                           | 14.8   | 11.7  |
| avril       | 172 087           | 221 191 | 393 278 | 43 880            | 10.1                                  | 15.9   | 12.7  | 9.0                           | 14.2   | 11.3  |
| mai         | 171 091           | 221 582 | 392 673 | 38 506            | 10.1                                  | 16.2   | 12.9  | 8.7                           | 14.0   | 11.0  |
| juin        | 170 749           | 223 911 | 394 660 | 29 898            | 10.1                                  | 16.4   | 12.9  | 8.6                           | 13.9   | 10.9  |
| juillet     | 181 715           | 239 857 | 421 572 | 21 290            | 10.8                                  | 17.6   | 13.8  | 9.4                           | 15.4   | 12.0  |
| août        | 187 183           | 245 836 | 433 019 | 27 374            | 11.1                                  | 18.0   | 14.2  | 9.9                           | 16.2   | 12.7  |
| septembre   | 176 339           | 232 287 | 408 626 | 26 752            | 10.4                                  | 17.0   | 13.4  | 9.6                           | 15.6   | 12.2  |
| octobre     | 171 222           | 224 250 | 395 472 | 28 113            | 10.1                                  | 16.3   | 12.9  | 9.3                           | 14.9   | 11.8  |
| novembre    | 167 193           | 217 696 | 384 889 | 31 112            | 9.8                                   | 15.9   | 12.5  | 8.9                           | 14.4   | 11.3  |
| décembre    | 169 345           | 219 730 | 389 075 | 27 809            | 9.9                                   | 16.0   | 12.7  | 8.9                           | 14.4   | 11.3  |
| <b>2000</b> |                   |         |         |                   |                                       |        |       |                               |        |       |
| janvier     | 170 827           | 220 873 | 391 700 | 54 968            | 10.0                                  | 16.1   | 12.7  | 9.0                           | 14.3   | 11.3  |
| février     | 167 363           | 216 080 | 383 443 | 48 112            | 9.8                                   | 15.7   | 12.5  | 8.8                           | 13.9   | 11.0  |
| mars        | 160 202           | 208 583 | 368 785 | 38 649            | 9.4                                   | 15.2   | 12.0  | 8.4                           | 13.4   | 10.6  |
| avril       | 158 371           | 207 603 | 365 974 | 35 065            | 9.3                                   | 15.1   | 11.9  | 8.3                           | 13.3   | 10.5  |
| mai         | 155 238           | 205 200 | 360 438 | 25 059            | 9.1                                   | 14.9   | 11.7  | 8.0                           | 12.9   | 10.1  |
| juin        | 154 314           | 207 450 | 361 764 | 22 533            | 9.1                                   | 15.1   | 11.8  | 7.9                           | 12.9   | 10.1  |
| juillet     | 165 292           | 224 823 | 390 115 | 17 567            | 9.7                                   | 16.4   | 12.7  | 8.7                           | 14.4   | 11.2  |
| août        | 170 935           | 231 745 | 402 680 | -                 | 10.0                                  | 16.9   | 13.1  | 9.3                           | 15.3   | 11.9  |

(\*) Pour de plus amples informations voir l'introduction et les notes explicatives.

### 4. Répartition géographique des chômeurs complets indemnisés, demandeurs d'emploi

|             | Région de Bruxelles-Capitale | Provinces |          |                   |                 |                     |                |         |        |            |        |
|-------------|------------------------------|-----------|----------|-------------------|-----------------|---------------------|----------------|---------|--------|------------|--------|
|             |                              | Anvers    | Limbourg | Flandre orientale | Brabant flamand | Flandre occidentale | Brabant wallon | Hainaut | Liège  | Luxembourg | Namur  |
|             |                              | 1         | 2        | 3                 | 4               | 5                   | 6              | 7       | 8      | 9          | 10     |
| 1996        | 60 101                       | 63 789    | 37 230   | 49 792            | 25 669          | 30 962              | 13 802         | 97 618  | 64 172 | 8 207      | 26 393 |
| 1997        | 59 328                       | 58 323    | 33 637   | 46 113            | 23 953          | 29 106              | 14 042         | 97 519  | 62 098 | 7 988      | 26 266 |
| 1998        | 57 435                       | 52 174    | 28 978   | 41 871            | 21 150          | 25 409              | 13 541         | 95 864  | 60 956 | 7 875      | 26 552 |
| 1999        | 55 355                       | 46 312    | 25 477   | 36 831            | 17 875          | 22 993              | 13 291         | 92 161  | 59 715 | 7 767      | 24 704 |
| <b>1998</b> |                              |           |          |                   |                 |                     |                |         |        |            |        |
| décembre    | 54 856                       | 49 311    | 27 025   | 38 695            | 19 541          | 25 362              | 13 437         | 91 885  | 58 162 | 7 794      | 25 502 |
| <b>1999</b> |                              |           |          |                   |                 |                     |                |         |        |            |        |
| janvier     | 55 722                       | 50 104    | 27 068   | 38 964            | 19 869          | 25 857              | 13 574         | 91 878  | 58 077 | 7 607      | 25 124 |
| février     | 55 317                       | 48 287    | 25 891   | 37 598            | 18 618          | 24 554              | 13 305         | 91 586  | 58 436 | 7 568      | 24 401 |
| mars        | 53 623                       | 47 653    | 25 655   | 37 490            | 18 478          | 23 981              | 12 920         | 89 078  | 57 113 | 7 446      | 23 688 |
| avril       | 53 830                       | 45 931    | 25 238   | 36 678            | 17 696          | 22 465              | 12 922         | 90 253  | 56 684 | 7 503      | 24 075 |
| mai         | 54 995                       | 45 702    | 25 053   | 36 157            | 17 538          | 21 965              | 12 733         | 89 314  | 57 679 | 7 389      | 24 144 |
| juin        | 55 430                       | 45 295    | 24 900   | 35 827            | 17 292          | 21 598              | 12 806         | 90 658  | 58 969 | 7 482      | 24 399 |
| juillet     | 57 162                       | 49 561    | 28 251   | 39 928            | 19 158          | 22 842              | 13 459         | 95 354  | 62 456 | 8 045      | 25 352 |
| août        | 55 098                       | 51 537    | 28 997   | 42 020            | 20 411          | 24 587              | 13 983         | 97 535  | 64 678 | 8 257      | 25 912 |
| septembre   | 54 416                       | 44 788    | 24 800   | 35 896            | 17 372          | 22 224              | 13 995         | 97 091  | 64 143 | 8 315      | 25 579 |
| octobre     | 55 735                       | 42 460    | 23 509   | 34 455            | 10 316          | 21 886              | 13 713         | 93 422  | 60 917 | 7 942      | 25 112 |
| novembre    | 57 002                       | 41 413    | 22 452   | 33 033            | 15 469          | 21 493              | 13 240         | 90 151  | 58 316 | 7 863      | 24 454 |
| décembre    | 55 931                       | 43 014    | 23 912   | 33 921            | 16 278          | 22 459              | 12 837         | 89 608  | 59 116 | 7 788      | 24 207 |
| <b>2000</b> |                              |           |          |                   |                 |                     |                |         |        |            |        |
| janvier     | 58 619                       | 43 539    | 24 113   | 33 973            | 16 450          | 22 414              | 12 598         | 88 991  | 59 096 | 7 714      | 24 188 |
| février     | 56 741                       | 42 455    | 22 804   | 32 785            | 16 113          | 21 715              | 12 231         | 88 445  | 58 577 | 7 481      | 24 093 |
| mars        | 55 620                       | 40 480    | 21 856   | 31 695            | 15 172          | 20 389              | 11 868         | 85 328  | 55 779 | 7 200      | 23 416 |
| avril       | 55 173                       | 39 529    | 21 630   | 30 999            | 15 279          | 19 303              | 11 961         | 85 509  | 55 958 | 7 191      | 23 440 |
| mai         | 53 319                       | 38 789    | 21 025   | 30 275            | 14 907          | 18 333              | 12 029         | 85 377  | 55 592 | 6 988      | 23 802 |
| juin        | 54 456                       | 38 134    | 20 223   | 30 293            | 14 759          | 17 558              | 12 260         | 86 094  | 56 716 | 7 138      | 24 131 |
| juillet     | 55 283                       | 42 629    | 23 243   | 34 794            | 17 026          | 20 267              | 12 971         | 90 264  | 60 254 | 7 901      | 25 481 |
| août        | 56 001                       | 44 751    | 24 072   | 36 114            | 18 244          | 21 219              | 13 405         | 92 463  | 62 455 | 8 148      | 25 806 |

(\*) Pour de plus amples informations voir l'introduction et les notes explicatives.





## **FINANCES**



## FINANCES PUBLIQUES

### 1. Rendement des impôts sans distinction d'exercice (en 1 000 000 de BEF) \*

|             | Taxe de circulation sur les véhicules automobiles | Contributions directes |                    |   |  |                     | Accises | Enregistrement |                        |                                  |
|-------------|---|------------------------|--------------------|---|--|---------------------|---------|----------------|------------------------|----------------------------------|
|             |   | Total                  | Précompte mobilier | Précompte professionnel et versements anticipés | Impôt des personnes physiques et des non-résidents | Impôts des sociétés | Total   | Total          | Droit d'enregistrement | TVA, timbres et taxes assimilées |
|             |   |                        |                    |   |  |                     | 7       |                |                        |                                  |
| 1           | 2   | 3                      | 4                  | 5   | 6  | 7                   | 8       | 9              | 10                     |                                  |
| 1996        | 2 984   | 73 007                 | 8 471              | 60 119  | -2 299   | 148                 | 16 952  | 23 615         | 3 343                  | 11 699                           |
| 1997        | 3 271   | 77 865                 | 8 775              | 65 492  | -1 746   | -26                 | 18 014  | 25 845         | 3 716                  | 10 418                           |
| 1998        | 3 181   | 82 686                 | 8 195              | 71 450  | -2 720   | 244                 | 18 716  | 29 016         | 4 351                  | 12 671                           |
| 1999        | 3 208   | 83 461                 | 7 421              | 72 096  | -2 285   | 546                 | 19 066  | 32 918         | 4 331                  | 15 588                           |
| <b>1998</b> |   |                        |                    |   |  |                     |         |                |                        |                                  |
| décembre    | 3 277   | 139 389                | 5 458              | 122 484   | 4 948  | 870                 | 19 198  | 63 973         | 6 159                  | 47 237                           |
| <b>1999</b> |   |                        |                    |   |  |                     |         |                |                        |                                  |
| janvier     | 1 245   | 52 191                 | 8 466              | 49 569  | -911   | -8 381              | 19 178  | 21 503         | 3 886                  | -1 732                           |
| février     | 3 492   | 69 937                 | 7 714              | 48 158  | -3 668   | 12 275              | 17 259  | 2 907          | 3 134                  | -10 673                          |
| mars        | 4 857   | 32 723                 | 6 915              | 46 298  | -1 495   | 3 116               | 17 945  | 24 064         | 4 339                  | 11 706                           |
| avril       | 5 589   | 204 909                | 4 049              | 197 884   | -8 435   | 2 933               | 19 610  | 55 759         | 2 050                  | 38 747                           |
| mai         | 3 575   | 28 457                 | 6 339              | 25 611  | -9 859   | -408                | 18 801  | 20 704         | 4 186                  | -555                             |
| juin        | 4 195   | 102 211                | 14 361             | 80 275  | -235   | 359                 | 20 250  | 24 602         | 5 322                  | 9 024                            |
| juillet     | 1 195   | 145 826                | 15 291             | 132 856   | -6 760   | 413                 | 19 161  | 55 349         | 5 919                  | 38 531                           |
| août        | 4 411   | 26 273                 | 5 898              | 28 469  | -6 552   | -7 618              | 18 362  | 33 847         | 3 595                  | 13 531                           |
| septembre   | 4 033   | 19 112                 | 4 132              | 6 833   | 1 153  | 941                 | 17 574  | 19 398         | 5 271                  | 496                              |
| octobre     | 2 176   | 142 086                | 4 723              | 127 967   | 3 698  | 1 209               | 19 336  | 36 591         | 4 658                  | 22 764                           |
| novembre    | 2 819   | 38 943                 | 5 467              | 28 131  | 1 496  | -541                | 19 320  | 27 543         | 4 170                  | 9 521                            |
| décembre    | 911   | 138 867                | 5 699              | 123 111   | 4 148  | 2 257               | 22 004  | 72 750         | 5 452                  | 55 696                           |
| <b>2000</b> |   |                        |                    |   |  |                     |         |                |                        |                                  |
| janvier     | 6 786   | 83 074                 | 10 400             | 64 155  | 2 054  | -1 589              | 20 993  | 30 006         | 3 966                  | 1 091                            |
| février     | 656   | 50 900                 | 8 247              | 43 717  | -8 394   | 5 146               | 19 353  | 11 629         | 3 853                  | -5 836                           |
| mars        | 4 131   | 52 370                 | 4 714              | 38 344  | -433   | 3 371               | 18 083  | 24 820         | 4 030                  | 9 941                            |
| avril       | 8 965   | 161 214                | 4 900              | 153 649   | -8 155   | 611                 | 20 309  | 66 439         | 4 181                  | 46 275                           |
| mai         | 6 426   | 94 249                 | 8 929              | 75 976  | -4 107   | 5 086               | 19 325  | 24 304         | 5 064                  | -1 541                           |
| juin        | -1 605  | 93 210                 | 17 786             | 75 054  | -5 301   | -173                | 20 562  | 30 093         | 4 609                  | 13 565                           |
| juillet     | 4 364   | 163 421                | 15 690             | 147 992   | -7 416   | 979                 | 19 419  | 56 834         | 6 108                  | 37 288                           |

|             | Total national  | Financement Régions et Communautés |                            |        | Recettes globales |                                 | Moyenne mobile des 12 derniers mois |                              |                   |
|-------------|-----------------|------------------------------------|----------------------------|--------|-------------------|---------------------------------|-------------------------------------|------------------------------|-------------------|
|             | Pour la période | Total                              | Impôts personnes physiques | TVA    | Pour la période   | Cumulatives à partir de janvier | Total national                      | Total Régions et Communautés | Recettes globales |
|             |                 |                                    |                            |        |                   |                                 |                                     |                              |                   |
| 1996        | 113 576         | 69 713                             | 36 051                     | 28 837 | 183 289           | 2 199 474                       | 113 576                             | 69 713                       | 183 289           |
| 1997        | 121 725         | 74 492                             | 39 543                     | 29 959 | 196 217           | 2 354 613                       | 121 725                             | 74 492                       | 196 217           |
| 1998        | 130 418         | 78 464                             | 42 767                     | 30 120 | 208 883           | 2 506 605                       | 130 418                             | 78 464                       | 208 883           |
| 1999        | 135 446         | 82 771                             | 46 267                     | 30 595 | 218 217           | 2 618 610                       | 135 446                             | 82 771                       | 218 217           |
| <b>1998</b> |                 |                                    |                            |        |                   |                                 |                                     |                              |                   |
| décembre    | 222 560         | 79 879                             | 42 767                     | 30 120 | 302 439           | 2 506 605                       | 130 418                             | 78 464                       | 208 883           |
| <b>1999</b> |                 |                                    |                            |        |                   |                                 |                                     |                              |                   |
| janvier     | 92 872          | 83 016                             | 47 139                     | 30 225 | 175 888           | 175 888                         | 128 154                             | 78 850                       | 207 004           |
| février     | 90 103          | 81 686                             | 45 316                     | 30 225 | 171 789           | 347 677                         | 129 434                             | 79 241                       | 208 675           |
| mars        | 74 732          | 82 072                             | 46 229                     | 30 225 | 156 804           | 504 481                         | 129 239                             | 79 655                       | 208 894           |
| avril       | 279 878         | 81 704                             | 46 228                     | 30 225 | 361 582           | 866 063                         | 131 471                             | 80 018                       | 211 489           |
| mai         | 68 362          | 81 211                             | 46 228                     | 30 225 | 149 573           | 1 015 636                       | 130 341                             | 80 373                       | 210 714           |
| juin        | 147 063         | 82 488                             | 46 226                     | 30 225 | 229 551           | 1 245 187                       | 133 391                             | 80 740                       | 214 132           |
| juillet     | 220 336         | 82 933                             | 46 228                     | 30 225 | 303 269           | 1 548 456                       | 135 785                             | 81 035                       | 216 820           |
| août        | 78 482          | 81 809                             | 46 228                     | 30 225 | 160 291           | 1 708 747                       | 132 688                             | 81 405                       | 214 093           |
| septembre   | 56 084          | 83 402                             | 46 228                     | 30 225 | 139 486           | 1 848 233                       | 131 856                             | 81 435                       | 213 291           |
| octobre     | 198 013         | 84 676                             | 46 224                     | 32 211 | 282 689           | 2 130 922                       | 134 178                             | 81 928                       | 216 106           |
| novembre    | 85 806          | 82 337                             | 46 267                     | 30 424 | 168 143           | 2 299 065                       | 134 524                             | 82 267                       | 216 792           |
| décembre    | 233 621         | 85 924                             | 46 267                     | 32 479 | 319 545           | 2 618 610                       | 135 446                             | 82 771                       | 218 217           |
| <b>2000</b> |                 |                                    |                            |        |                   |                                 |                                     |                              |                   |
| janvier     | 134 073         | 84 265                             | 46 585                     | 30 986 | 218 338           | 218 338                         | 138 879                             | 82 875                       | 221 755           |
| février     | 81 882          | 83 404                             | 46 585                     | 30 986 | 165 286           | 383 624                         | 138 194                             | 83 018                       | 221 213           |
| mars        | 95 273          | 83 541                             | 46 585                     | 30 986 | 178 814           | 562 438                         | 139 906                             | 83 141                       | 223 047           |
| avril       | 247 962         | 82 599                             | 46 585                     | 30 986 | 330 561           | 892 999                         | 137 246                             | 83 215                       | 220 462           |
| mai         | 137 878         | 84 707                             | 46 585                     | 30 986 | 222 585           | 1 115 584                       | 143 039                             | 83 507                       | 226 546           |
| juin        | 143 865         | 83 331                             | 46 585                     | 30 986 | 227 196           | 1 342 780                       | 142 772                             | 83 577                       | 226 350           |
| juillet     | 239 674         | 85 422                             | 46 585                     | 30 986 | 325 096           | 1 667 876                       | 144 384                             | 83 784                       | 228 169           |

(\*) Pour de plus amples informations voir l'introduction et les notes explicatives.

## 2. Situation de trésorerie (en milliards de BEF) \*

|             | Dépenses | Recettes | Soldes | Total du solde budgétaire | Autres opérations | Solde net à financer: total | Amortissements de la dette | Solde brut à financer |
|-------------|----------|----------|--------|---------------------------|-------------------|-----------------------------|----------------------------|-----------------------|
|             | 1 *      | 2 *      | 3 *    | 4                         | 5 *               | 6                           | 7                          | 8                     |
| 1996        | 137.1    | 116.7    | -20.3  | -20.3                     | 0.1               | -20.2                       | -29.3                      | -49.5                 |
| 1997        | 134.9    | 120.3    | -14.5  | -14.5                     | -2.5              | -17.1                       | -30.8                      | -47.9                 |
| 1998        | 138.7    | 128.5    | -10.1  | -10.1                     | 0.7               | -9.5                        | -34.7                      | -44.2                 |
| 1999        | 137.6    | 132.4    | -5.1   | -5.1                      | -0.7              | -12.2                       | -45.4                      | -57.7                 |
| <b>1998</b> |          |          |        |                           |                   |                             |                            |                       |
| novembre    | 96.0     | 75.9     | -20.1  | -20.1                     | -2.1              | -22.2                       | -4.1                       | -26.3                 |
| décembre    | 143.9    | 230.0    | 86.1   | 86.1                      | 4.3               | 90.4                        | -16.2                      | 74.2                  |
| <b>1999</b> |          |          |        |                           |                   |                             |                            |                       |
| janvier     | 177.4    | 89.4     | -88.0  | -88.0                     | 11.1              | -76.9                       | -41.3                      | -118.2                |
| février     | 99.2     | 97.6     | -1.6   | -1.6                      | -12.4             | -14.0                       | -7.4                       | -21.4                 |
| mars        | 254.5    | 76.9     | -177.6 | -177.6                    | 4.4               | -173.2                      | -66.0                      | -239.2                |
| avril       | 144.2    | 275.8    | 131.6  | 131.6                     | -31.4             | 100.2                       | -164.7                     | -64.5                 |
| mai         | 128.6    | 57.7     | -70.9  | -70.9                     | 3.4               | -67.6                       | -19.6                      | -87.2                 |
| juin        | 179.1    | 145.0    | -34.1  | -34.1                     | 0.9               | -33.2                       | -107.2                     | -140.3                |
| juillet     | 125.1    | 215.8    | 90.7   | 90.7                      | -12.1             | 78.6                        | -63.9                      | 14.7                  |
| août        | 101.0    | 68.8     | -32.2  | -32.2                     | -0.2              | -32.4                       | -3.4                       | -35.8                 |
| septembre   | 78.6     | 49.9     | -28.7  | -28.7                     | 5.5               | -23.2                       | -1.9                       | -25.2                 |
| octobre     | 135.3    | 196.0    | 60.7   | 60.7                      | -27.9             | 32.8                        | -21.5                      | 11.3                  |
| novembre    | 100.1    | 78.1     | -22.0  | -22.0                     | -3.9              | -25.9                       | -0.9                       | -26.8                 |
| décembre    | 128.6    | 238.5    | 109.9  | 109.9                     | -22.2             | 87.8                        | -48.0                      | 39.8                  |
| <b>2000</b> |          |          |        |                           |                   |                             |                            |                       |
| janvier     | 165.6    | 114.7    | -50.9  | -50.9                     | 13.8              | -37.1                       | -28.5                      | -65.5                 |
| février     | 104.8    | 78.7     | -26.1  | -26.1                     | 11.1              | -15.0                       | -38.1                      | -53.1                 |
| mars        | 279.2    | 100.7    | -178.5 | -178.5                    | -21.1             | -199.6                      | -37.2                      | -236.9                |
| avril       | 123.3    | 246.4    | 123.1  | 123.1                     | 46.8              | 169.9                       | -24.6                      | 145.3                 |
| mai         | 183.7    | 123.4    | -60.3  | -60.3                     | -30.5             | -90.8                       | -1.6                       | -92.4                 |
| juin        | 150.7    | 139.6    | -11.1  | -11.0                     | 5.1               | -6.0                        | -161.0                     | -167.1                |

## 3. Situation de la dette publique (en milliards de BEF) \*

| Dates (1)   | Dette consolidée |                 |        |                        |                              | Dette à moyen terme directe |                        |   | Dette à court terme directe |                        |   | Avoirs des particuliers en compte de chèques postaux | Dette publique globale |
|-------------|------------------|-----------------|--------|------------------------|------------------------------|-----------------------------|------------------------|---|-----------------------------|------------------------|---|--|------------------------|
|             | En francs belges |                 |        | En monnaies étrangères | Total de la dette consolidée | En francs belges            | En monnaies étrangères | Total de la dette directe à moyen terme | En francs belges            | En monnaies étrangères | Total de la dette directe à court terme |  |                        |
|             | Dette directe    | Dette indirecte | Total  |                        |                              |                             |                        |   |                             |                        |   |  |                        |
|             | 1                | 2 *             | 3      | 4 *                    | 5 *                          | 6 *                         | 7 *                    | 8 *                                     | 9 *                         | 10 *                   | 11 *                                    |  |                        |
| 1996        | 6785.5           | 213.2           | 6998.7 | 658.7                  | 7657.4                       | 0.4                         | -                      | 0.4                                     | 1790.3                      | 75.4                   | 1865.7                                  | 82.3   | 9605.8                 |
| 1997        | 6958.4           | 130.7           | 7089.2 | 730.4                  | 7819.5                       | 0.3                         | -                      | 0.3                                     | 1841.8                      | 54.0                   | 1895.9                                  | 90.2   | 9805.9                 |
| 1998        | 7297.8           | 69.4            | 7367.2 | 682.2                  | 8049.4                       | 0.3                         | -                      | 0.3                                     | 1689.8                      | 18.9                   | 1708.7                                  | 26.9   | 9758.3                 |
| 1999        | 7872.6           | 46.0            | 7918.6 | 479.0                  | 8397.7                       | 0.2                         | -                      | 0.2                                     | 1452.6                      | 81.7                   | 1534.3                                  | 21.9   | 9954.1                 |
| <b>1999</b> |                  |                 |        |                        |                              |                             |                        |   |                             |                        |   |  |                        |
| janvier     | 7381.4           | 67.4            | 7448.8 | 551.4                  | 8000.2                       | 0.3                         | -                      | 0.3                                     | 1747.8                      | 23.3                   | 1771.1                                  | 39.8   | 9811.4                 |
| février     | 7647.7           | 67.3            | 7715.0 | 556.6                  | 8271.6                       | 0.3                         | -                      | 0.3                                     | 1693.8                      | 23.8                   | 1717.6                                  | 18.3   | 10007.9                |
| mars        | 7589.4           | 77.8            | 7667.2 | 559.4                  | 8226.6                       | 0.3                         | -                      | 0.3                                     | 1737.2                      | 23.8                   | 1761.0                                  | 37.3   | 10025.3                |
| avril       | 7619.0           | 64.8            | 7683.8 | 556.9                  | 8240.7                       | 0.2                         | -                      | 0.2                                     | 1668.4                      | 23.8                   | 1692.2                                  | 46.6   | 9979.7                 |
| mai         | 7616.7           | 63.5            | 7680.2 | 541.9                  | 8222.1                       | 0.2                         | -                      | 0.2                                     | 1755.9                      | 41.3                   | 1797.2                                  | 27.4   | 10046.9                |
| juin        | 7580.2           | 51.5            | 7631.7 | 538.7                  | 8170.5                       | 0.2                         | -                      | 0.2                                     | 1800.3                      | 43.6                   | 1843.9                                  | 26.7   | 10041.2                |
| juillet     | 7636.7           | 49.0            | 7685.7 | 522.9                  | 8208.6                       | 0.2                         | -                      | 0.2                                     | 1777.0                      | 43.5                   | 1820.5                                  | 23.1   | 10052.4                |
| août        | 7636.5           | 49.0            | 7685.5 | 529.8                  | 8215.3                       | 0.2                         | -                      | 0.2                                     | 1828.9                      | 43.8                   | 1872.7                                  | 27.7   | 10115.9                |
| septembre   | 7802.6           | 47.9            | 7850.5 | 532.5                  | 8383.0                       | 0.2                         | -                      | 0.2                                     | 1765.5                      | 43.9                   | 1809.4                                  | 17.7   | 10210.3                |
| octobre     | 7830.6           | 47.8            | 7878.4 | 515.3                  | 8393.8                       | 0.2                         | -                      | 0.2                                     | 1605.3                      | 48.1                   | 1653.4                                  | 30.7   | 10078.1                |
| novembre    | 7827.9           | 47.8            | 7875.7 | 524.7                  | 8400.4                       | 0.2                         | -                      | 0.2                                     | 1595.9                      | 44.2                   | 1640.1                                  | 21.9   | 10062.6                |
| décembre    | 7872.6           | 46.0            | 7918.6 | 479.0                  | 8397.7                       | 0.2                         | -                      | 0.2                                     | 1452.6                      | 81.7                   | 1534.3                                  | 21.9   | 9954.1                 |
| <b>2000</b> |                  |                 |        |                        |                              |                             |                        |   |                             |                        |   |  |                        |
| janvier     | 8052.9           | 38.6            | 8091.5 | 478.1                  | 8569.6                       | 0.2                         | -                      | 0.2                                     | 1439.8                      | 66.7                   | 1506.5                                  | 40.3   | 10116.6                |
| février     | 8028.7           | 38.6            | 8067.3 | 461.6                  | 8528.9                       | 0.2                         | -                      | 0.2                                     | 1467.6                      | 72.8                   | 1540.4                                  | 21.1   | 10090.6                |
| mars        | 8137.9           | 35.3            | 8173.2 | 472.1                  | 8645.3                       | 0.2                         | -                      | 0.2                                     | 1575.7                      | 67.5                   | 1643.2                                  | 28.3   | 10317.1                |
| avril       | 8138.2           | 35.3            | 8173.5 | 454.7                  | 8628.2                       | 0.2                         | -                      | 0.2                                     | 1504.3                      | 92.1                   | 1596.4                                  | 48.5   | 10273.4                |
| mai         | 8138.0           | 35.3            | 8173.3 | 451.4                  | 8624.7                       | 0.2                         | -                      | 0.2                                     | 1506.0                      | 91.3                   | 1597.3                                  | 20.8   | 10243.0                |
| juin        | 8099.3           | 34.2            | 8133.5 | 446.5                  | 8580.0                       | 0.2                         | -                      | 0.2                                     | 1542.3                      | 95.4                   | 1637.7                                  | 18.0   | 10235.9                |
| juillet     | 8104.6           | 34.2            | 8138.8 | 452.8                  | 8591.7                       | 0.2                         | -                      | 0.2                                     | 1494.2                      | 91.8                   | 1586.0                                  | 17.1   | 10195.0                |
| août        | 8118.4           | 34.2            | 8152.6 | 450.5                  | 8603.1                       | 0.2                         | -                      | 0.2                                     | 1518.9                      | 94.8                   | 1613.7                                  | 21.6   | 10238.6                |

(1) Situation au dernier jour de la période.

(\*) Pour de plus amples informations voir l'introduction et les notes explicatives.

**ORGANISMES FINANCIERS**

**1. Situations hebdomadaires de la Banque Nationale de Belgique (en 1 000 000 de BEF) \***

| Dates (1)   | Principales rubriques de l'actif |                               |                    |                          |         |   | Total actif passif | Engagements à vue |                        | Position nette en monnaies étrangères |
|-------------|----------------------------------|-------------------------------|--------------------|--------------------------|---------|---|--------------------|-------------------|------------------------|---------------------------------------|
|             | Encaisse en or                   | Fonds monétaire international | Effets de commerce | Avances sur nantissement | Ecus    | Créances suite à d'autres interventions sur le marché monétaire |                    | Total             | Billets en circulation |                                       |
|             | 1                                | 2                             | 3                  | 4                        | 5       | 6   |                    | 7                 | 8                      |                                       |
| 1994        | 330 256                          | 42 465                        | 3 648              | 35 008                   | 151 365 | 104 186   | 1 013 678          | 438 850           | 419 557                | 248 350                               |
| 1995        | 251 194                          | 55 164                        | 3 329              | 19 437                   | 120 298 | 128 473   | 976 454            | 467 409           | 445 837                | 303 576                               |
| 1996        | 173 475                          | 55 687                        | 2 752              | 21 304                   | 83 439  | 115 652   | 962 918            | 701 731           | 468 480                | 418 814                               |
| 1997        | 181 709                          | 65 273                        | 2 803              | 20 826                   | 91 596  | 115 025   | 1 022 125          | 713 386           | 481 378                | 450 265                               |
| <b>1997</b> |                                  |                               |                    |                          |         |   |                    |                   |                        |                                       |
| avril       | 181 709                          | 57 020                        | 2 515              | 16 892                   | 93 825  | 98 975  | 988 958            | 691 573           | 458 937                | 445 106                               |
| mai         | 181 709                          | 57 151                        | 2 397              | 18 678                   | 93 825  | 114 177   | 1 009 528          | 704 387           | 474 702                | 446 679                               |
| juin        | 181 709                          | 57 151                        | 2 361              | 21 657                   | 93 825  | 114 712   | 1 014 044          | 715 207           | 482 465                | 447 800                               |
| juillet     | 181 709                          | 56 616                        | 2 101              | 17 246                   | 85 816  | 106 653   | 998 070            | 702 280           | 468 969                | 453 126                               |
| août        | 181 709                          | 56 620                        | 2 021              | 15 308                   | 85 816  | 104 892   | 997 978            | 698 127           | 464 610                | 456 993                               |
| septembre   | 181 709                          | 57 715                        | 2 523              | 15 864                   | 85 816  | 98 678  | 996 401            | 694 703           | 461 614                | 459 254                               |
| octobre     | 181 709                          | 57 715                        | 2 563              | 21 590                   | 91 596  | 107 025   | 1 009 267          | 702 848           | 468 201                | 452 357                               |
| novembre    | 181 709                          | 57 909                        | 2 518              | 20 884                   | 91 596  | 106 000   | 1 007 577          | 702 893           | 468 184                | 452 186                               |
| décembre    | 181 709                          | 65 273                        | 2 803              | 20 826                   | 91 596  | 115 025   | 1 022 125          | 713 386           | 481 378                | 450 265                               |
| <b>1998</b> |                                  |                               |                    |                          |         |   |                    |                   |                        |                                       |
| janvier     | 164 497                          | 75 641                        | 2 971              | 19 889                   | 85 645  | 116 000   | 1 027 303          | 699 900           | 467 322                | 468 553                               |
| février     | 164 497                          | 75 916                        | 2 844              | 21 330                   | 85 645  | 141 050   | 1 058 489          | 728 540           | 495 288                | 470 853                               |
| mars        | 61 155                           | 75 916                        | 2 825              | 20 725                   | 85 645  | 88 000  | 1 014 584          | 675 860           | 442 443                | 583 341                               |
| avril       | 81 820                           | 76 912                        | 2 750              | 30 898                   | 70 607  | 76 000  | 1 015 603          | 679 234           | 446 385                | 579 721                               |
| mai         | 81 820                           | 79 009                        | 3 323              | 15 564                   | 70 607  | 109 000   | 1 035 378          | 698 184           | 465 128                | 579 526                               |
| juin        | 81 820                           | 80 003                        | 3 516              | 15 965                   | 70 607  | 110 000   | 1 041 888          | 697 741           | 464 162                | 583 454                               |
| juillet     | 81 820                           | 88 158                        | 3 478              | 20 013                   | 74 433  | 92 000  | 1 032 198          | 693 408           | 460 085                | 570 257                               |
| août        | 81 820                           | 88 565                        | 3 068              | -                        | 74 433  | -   | 1 034 193          | 693 368           | 454 157                | 574 870                               |
| septembre   | 81 820                           | 88 488                        | 3 071              | -                        | 74 433  | -   | 1 055 427          | 715 279           | 451 817                | 575 337                               |
| octobre     | 81 820                           | 91 128                        | 3 038              | -                        | 58 044  | -   | 1 057 959          | 721 113           | 457 341                | 585 903                               |
| novembre    | 81 812                           | 92 607                        | 2 867              | -                        | 58 044  | -   | 1 057 201          | 722 421           | 457 861                | 585 093                               |

(1) Dernière situation hebdomadaire de la période.

**2. Engagements contractés par les ménages et les sociétés non financières auprès des établissements de crédit - Encours (en milliards de BEF) \***

| Fin de période | Ménages                 |                       |                 |                |        | Sociétés non financières |         |                      |               |
|----------------|-------------------------|-----------------------|-----------------|----------------|--------|--------------------------|---------|----------------------|---------------|
|                | Crédits de consommation | Crédits hypothécaires | Avances à terme | Autres crédits | Total  | Valeurs mobilières       | Crédits |                      | Total général |
|                |                         |                       |                 |                |        |                          | Total   | dont avances à terme |               |
| 1              | 2                       | 3                     | 4               | 5              | 6 *    | 7 *                      | 8 *     | 9 *                  |               |
| 1995           | 290.9                   | 1453.7                | 572.2           | 173.6          | 2490.4 | 166.7                    | 2606.6  | 2054.0               | 2773.4        |
| 1996           | 293.6                   | 1554.1                | 614.1           | 173.5          | 2635.3 | 182.1                    | 2675.1  | 2120.6               | 2857.2        |
| 1997           | 308.4                   | 1695.2                | 684.1           | 157.1          | 2844.8 | 235.8                    | 2845.5  | 2246.7               | 3081.3        |
| 1998           | 312.7                   | 1888.2                | 699.6           | 192.5          | 3093.0 | 264.2                    | 3008.1  | 2416.4               | 3272.3        |
| <b>1996</b>    |                         |                       |                 |                |        |                          |         |                      |               |
| 1er trim.      | 290.2                   | 1444.5                | 564.7           | 162.9          | 2462.3 | 166.2                    | 2643.6  | 2060.5               | 2809.8        |
| 2e trim.       | 309.7                   | 1486.3                | 592.0           | 171.3          | 2559.3 | 172.7                    | 2714.0  | 2118.5               | 2886.7        |
| 3e trim.       | 301.0                   | 1523.4                | 596.8           | 166.6          | 2587.8 | 175.1                    | 2660.8  | 2096.4               | 2835.9        |
| 4e trim.       | 293.6                   | 1554.1                | 614.1           | 173.5          | 2635.3 | 182.1                    | 2675.1  | 2120.6               | 2857.2        |
| <b>1997</b>    |                         |                       |                 |                |        |                          |         |                      |               |
| 1er trim.      | 296.5                   | 1572.5                | 624.8           | 161.4          | 2655.1 | 183.2                    | 2724.8  | 2147.5               | 2908.0        |
| 2e trim.       | 318.0                   | 1630.3                | 646.8           | 157.3          | 2752.4 | 211.7                    | 2894.1  | 2243.4               | 3105.8        |
| 3e trim.       | 312.3                   | 1686.3                | 669.0           | 163.2          | 2830.8 | 199.1                    | 2843.2  | 2218.7               | 3042.3        |
| 4e trim.       | 308.4                   | 1695.2                | 684.1           | 157.1          | 2844.8 | 235.8                    | 2845.5  | 2246.7               | 3081.3        |
| <b>1998</b>    |                         |                       |                 |                |        |                          |         |                      |               |
| 1er trim.      | 321.2                   | 1718.1                | 646.1           | 155.5          | 2840.9 | 244.0                    | 2886.4  | 2275.7               | 3130.4        |
| 2e trim.       | 300.5                   | 1882.1                | 645.0           | 185.6          | 3013.2 | 230.1                    | 3010.0  | 2348.1               | 3240.2        |
| 3e trim.       | 309.0                   | 1873.4                | 668.8           | 195.1          | 3046.3 | 231.2                    | 2979.3  | 2344.0               | 3210.5        |
| 4e trim.       | 312.7                   | 1888.2                | 699.6           | 192.5          | 3093.0 | 264.2                    | 3008.1  | 2416.4               | 3272.3        |

(\*) Pour de plus amples informations voir l'introduction et les notes explicatives.

### 3. Mouvements des chèques et virements postaux (en 1 000 000 de BEF) \*

|             | Nombre de comptes en fin de période (x 1 000) | Moyenne journalière |                        | Crédit     |           | Débit             |           | Mouvement général | Vitesse de circulation |
|-------------|---|---------------------|------------------------|------------|-----------|-------------------|-----------|-------------------|------------------------|
|             |   | Avoir global        | Avoir des particuliers | Versements | Virements | Chèques et divers | Virements |                   |                        |
|             |   | 1 *                 | 2                      | 3          | 4         | 5                 | 6         |                   |                        |
| 1994        | 1 200   | 372 639             | 87 317                 | 729 822    | 1 439 408 | 717 730           | 1 439 408 | 4 326 369         | 6.84                   |
| 1995        | 1 193   | 479 685             | 87 058                 | 692 451    | 1 322 593 | 692 358           | 1 322 593 | 4 029 998         | 4.96                   |
| 1996        | 1 223   | 471 607             | 89 480                 | 669 955    | 1 443 869 | 645 713           | 1 443 869 | 4 203 325         | 5.31                   |
| 1997        | 1 277   | 490 524             | 92 614                 | 713 578    | 1 986 226 | 710 111           | 1 986 226 | 5 394 893         | 6.54                   |
| <b>1996</b> |   |                     |                        |            |           |                   |           |                   |                        |
| août        | 1 209   | 476 342             | 88 072                 | 602 705    | 1 141 297 | 639 833           | 1 141 297 | 3 525 134         | 4.45                   |
| septembre   | 1 213   | 425 868             | 89 544                 | 583 268    | 1 208 691 | 610 872           | 1 208 691 | 3 611 523         | 5.08                   |
| octobre     | 1 217   | 477 010             | 86 200                 | 674 314    | 1 899 113 | 367 107           | 1 899 113 | 4 839 647         | 5.16                   |
| novembre    | 1 220   | 444 884             | 86 465                 | 607 113    | 1 799 006 | 700 092           | 1 799 006 | 4 905 217         | 7.39                   |
| décembre    | 1 223   | 487 691             | 87 930                 | 705 974    | 1 627 241 | 590 153           | 1 627 241 | 4 550 609         | 5.98                   |
| <b>1997</b> |   |                     |                        |            |           |                   |           |                   |                        |
| janvier     | 1 227   | 567 827             | 88 781                 | 720 184    | 2 197 422 | 652 329           | 2 197 422 | 5 767 357         | 5.70                   |
| février     | 1 232   | 517 896             | 93 872                 | 652 783    | 2 032 942 | 766 279           | 2 032 942 | 5 484 946         | 6.75                   |
| mars        | 1 237   | 477 345             | 87 182                 | 635 149    | 1 863 059 | 652 686           | 1 863 059 | 5 013 952         | 6.59                   |
| avril       | 1 240   | 541 745             | 91 615                 | 811 267    | 2 117 613 | 650 513           | 2 117 613 | 5 697 007         | 5.81                   |
| mai         | 1 243   | 501 818             | 102 417                | 755 479    | 2 129 141 | 893 023           | 2 129 141 | 5 906 783         | 7.92                   |
| juin        | 1 246   | 523 930             | 99 745                 | 731 388    | 2 155 422 | 676 340           | 2 155 422 | 5 718 573         | 6.43                   |
| juillet     | 1 250   | 461 114             | 95 137                 | 788 398    | 2 256 972 | 810 452           | 2 256 972 | 6 112 794         | 7.55                   |
| août        | 1 254   | 370 157             | 91 243                 | 662 356    | 1 577 493 | 815 267           | 1 577 493 | 4 632 609         | 8.08                   |
| septembre   | 1 259   | 481 369             | 90 701                 | 625 356    | 1 833 517 | 531 120           | 1 833 517 | 4 823 510         | 5.58                   |
| octobre     | 1 265   | 491 056             | 90 232                 | 720 039    | 1 982 334 | 658 571           | 1 982 334 | 5 343 280         | 5.84                   |
| novembre    | 1 271   | 467 721             | 98 023                 | 654 782    | 1 821 786 | 735 351           | 1 821 786 | 5 033 704         | 7.19                   |
| décembre    | 1 277   | 474 584             | 84 427                 | 790 759    | 1 867 019 | 679 414           | 1 867 019 | 5 204 209         | 6.09                   |
| <b>1998</b> |   |                     |                        |            |           |                   |           |                   |                        |
| janvier     | 971   | 582 359             | 91 636                 | 767 994    | 2 145 733 | 704 706           | 2 146 020 | 5 764 453         | 5.83                   |
| février     | 984   | 545 459             | 83 845                 | 743 294    | 1 960 610 | 820 597           | 1 960 610 | 5 485 111         | 6.37                   |
| mars        | 984   | 561 397             | 78 318                 | 660 517    | 2 001 715 | 629 975           | 2 001 715 | 5 293 921         | 5.33                   |

### 4. Agrégats monétaires, réserves de change nettes et vitesse de circulation des dépôts bancaires à vue (en milliards de BEF) \*

| Fin de période | Stock monétaire M1 |                     |        | Autres actifs à 1 an ou plus auprès des intermédiaires financiers nationaux | M3     | Certificats de trésorerie et billets de trésorerie détenus par les sociétés et les particuliers | M4     | Réserves de change nettes au comptant à la B.N.B. | Vitesse de circulation des dépôts bancaires à vue |
|----------------|--------------------|---------------------|--------|---|--------|---|--------|---|---|
|                | Monnaie fiduciaire | Monnaie scripturale | Total  |   |        |   |        |   |   |
|                | 1 *                | 2                   | 3      |   |        |   |        |   |   |
| 1995           | 416.2              | 1112.3              | 1528.5 | 5086.8  | 6615.2 | 143.7   | 6759.0 | 653.0   | 11.59   |
| 1996           | 435.8              | 1150.1              | 1585.9 | 5542.7  | 7128.6 | 182.5   | 7311.1 | 714.3   | 11.77   |
| 1997           | 440.6              | 1227.6              | 1668.1 | 5831.2  | 7499.3 | 198.6   | 7698.0 | 767.2   | 13.38   |
| 1998           | 438.8              | 1405.6              | 1844.5 | 6105.0  | 7949.4 | 254.5   | 8204.0 | 705.4   | 11.90   |
| <b>1995</b>    |                    |                     |        |   |        |   |        |   |   |
| mars           | 374.1              | 1096.0              | 1470.1 | 4942.6  | 6412.7 | 179.5   | 6592.2 | 695.3   | 12.77   |
| juin           | 401.0              | 1200.9              | 1601.9 | 4910.0  | 6512.0 | 183.8   | 6695.8 | 693.4   | 12.41   |
| septembre      | 396.4              | 1112.4              | 1508.7 | 5008.7  | 6517.4 | 216.1   | 6733.5 | 684.9   | 10.03   |
| décembre       | 416.2              | 1112.3              | 1528.5 | 5086.8  | 6615.2 | 143.7   | 6759.0 | 653.0   | 11.25   |
| <b>1996</b>    |                    |                     |        |   |        |   |        |   |   |
| mars           | 408.6              | 1158.4              | 1567.1 | 5334.8  | 6901.8 | 142.3   | 7044.2 | 686.0   | 12.26   |
| juin           | 430.9              | 1235.6              | 1666.5 | 5376.8  | 7043.4 | 127.7   | 7171.1 | 694.1   | 12.07   |
| septembre      | 419.8              | 1197.8              | 1617.6 | 5405.9  | 7023.5 | 154.9   | 7178.4 | 702.7   | 11.60   |
| décembre       | 435.8              | 1150.1              | 1585.9 | 5542.7  | 7128.6 | 182.5   | 7311.1 | 714.3   | 11.77   |
| <b>1997</b>    |                    |                     |        |   |        |   |        |   |   |
| mars           | 437.3              | 1216.9              | 1654.2 | 5516.2  | 7170.3 | 175.4   | 7345.8 | 750.0   | 11.86   |
| juin           | 452.5              | 1369.3              | 1821.8 | 5569.3  | 7391.1 | 171.5   | 7562.7 | 757.7   | 11.60   |
| septembre      | 435.2              | 1280.3              | 1715.5 | 5726.9  | 7442.3 | 200.2   | 7642.6 | 761.8   | 12.47   |
| décembre       | 440.6              | 1227.6              | 1668.1 | 5831.2  | 7499.3 | 198.6   | 7698.0 | 767.2   | 13.38   |
| <b>1998</b>    |                    |                     |        |   |        |   |        |   |   |
| mars           | 409.5              | 1367.1              | 1776.6 | 5876.7  | 7653.4 | 167.2   | 7820.6 | 781.7   | 13.31   |
| juin           | 425.5              | 1509.5              | 1934.9 | 5989.6  | 7924.5 | 208.1   | 8132.7 | 792.5   | 12.83   |
| septembre      | 413.5              | 1417.1              | 1830.6 | 5954.2  | 7784.8 | 226.1   | 8010.9 | 797.1   | 11.98   |
| décembre       | 438.8              | 1405.6              | 1844.5 | 6105.0  | 7949.4 | 254.5   | 8204.0 | 705.4   | 11.90   |

(\* ) Pour de plus amples informations voir l'introduction et les notes explicatives.

**BOURSES**

**1. Cours de quelques fonds publics**

| Dates (1)   | Dettes directes de l'Etat  |                                 |                             |                              |                          |                          |                             |                                |                                |
|-------------|----------------------------|---------------------------------|-----------------------------|------------------------------|--------------------------|--------------------------|-----------------------------|--------------------------------|--------------------------------|
|             | Emprunt à lots 1941<br>4 % | Emprunt OLO 1991-1998<br>9,25 % | Emprunt 1992-1998<br>8,75 % | Emprunt OLO 1992-2012<br>8 % | Emprunt 1993-2000<br>7 % | Emprunt 1993-2001<br>7 % | Emprunt 1994-2003<br>6,65 % | Emprunt OLO 1994-1999<br>Var % | Emprunt OLO 1994-2005<br>6,5 % |
|             | 1                          | 2                               | 3                           | 4                            | 5                        | 6                        | 7                           | 8                              | 9                              |
| 1997        | 103.60                     | 105.86                          | 105.70                      | 112.93                       | 108.18                   | 108.38                   | 106.00                      | 99.75                          | 104.51                         |
| 1998        | 106.50                     | -                               | 100.46                      | 122.73                       | 105.26                   | 106.96                   | 105.80                      | 99.80                          | 107.15                         |
| 1999        | 123.50                     | -                               | -                           | 139.00                       | 105.17                   | 109.40                   | 111.05                      | 99.84                          | 115.79                         |
| <b>1999</b> |                            |                                 |                             |                              |                          |                          |                             |                                |                                |
| janvier     | 123.50                     | -                               | -                           | 139.00                       | 105.17                   | 109.40                   | 111.05                      | 99.84                          | 115.79                         |
| février     | 121.50                     | -                               | -                           | 140.37                       | 105.10                   | 109.47                   | 111.48                      | 100.00                         | 116.26                         |
| mars        | 119.00                     | -                               | -                           | 135.72                       | 104.69                   | 108.70                   | 110.18                      | 100.00                         | 114.26                         |
| avril       | 117.05                     | -                               | -                           | 135.90                       | 104.66                   | 109.05                   | 110.70                      | -                              | 114.87                         |
| mai         | 116.40                     | -                               | -                           | 136.39                       | 104.61                   | 109.35                   | 111.15                      | -                              | 115.56                         |
| juin        | 115.90                     | -                               | -                           | 131.97                       | 104.26                   | 108.48                   | 110.05                      | -                              | 114.02                         |
| juillet     | 115.00                     | -                               | -                           | 128.81                       | 103.90                   | 107.61                   | 110.57                      | -                              | 112.02                         |
| août        | 111.50                     | -                               | -                           | 123.94                       | 103.25                   | 106.42                   | 106.40                      | -                              | 108.97                         |
| septembre   | 111.50                     | -                               | -                           | 123.79                       | 102.90                   | 106.12                   | 106.51                      | -                              | 108.62                         |
| octobre     | 111.60                     | -                               | -                           | 121.08                       | 102.59                   | 105.60                   | 105.66                      | -                              | 107.38                         |
| novembre    | 111.20                     | -                               | -                           | 121.73                       | 102.07                   | 105.02                   | 105.16                      | -                              | 106.87                         |
| décembre    | 112.90                     | -                               | -                           | 121.69                       | 101.78                   | 104.80                   | 105.22                      | -                              | 107.20                         |
| <b>2000</b> |                            |                                 |                             |                              |                          |                          |                             |                                |                                |
| janvier     | 112.50                     | -                               | -                           | 118.74                       | 101.46                   | 104.20                   | 104.23                      | -                              | 105.70                         |
| février     | 112.00                     | -                               | -                           | 111.84                       | 101.18                   | 103.95                   | 103.92                      | -                              | 105.16                         |
| mars        | 111.10                     | -                               | -                           | 118.86                       | 100.89                   | 103.74                   | 103.85                      | -                              | 105.29                         |
| avril       | 111.20                     | -                               | -                           | 108.57                       | 100.61                   | 103.53                   | 104.06                      | -                              | 106.11                         |
| mai         | 110.50                     | -                               | -                           | 120.37                       | 100.35                   | 102.99                   | 103.49                      | -                              | 105.19                         |
| juin        | 109.70                     | -                               | -                           | 121.18                       | 100.06                   | 102.45                   | 102.75                      | -                              | 104.69                         |
| juillet     | 109.30                     | -                               | -                           | 119.99                       | -                        | 102.18                   | 102.65                      | -                              | 104.45                         |
| août        | 108.00                     | -                               | -                           | 121.52                       | -                        | 101.96                   | 102.50                      | -                              | 104.51                         |
| septembre   | 107.40                     | -                               | -                           | 120.34                       | -                        | 101.76                   | 102.28                      | -                              | 103.96                         |

(1) Premier jour de bourse de la période.

**2. Activités à la bourse de Bruxelles - Inscriptions hypothécaires**

|             | Nombre de séances | Mouvement des opérations à la Bourse de Bruxelles |                                     |                            |                                     |                            |                                     | Inscriptions hypothécaires<br>Montant d'après les droits d'inscription perçus<br>(en 1 000 000 BEF) |
|-------------|-------------------|---|-------------------------------------|----------------------------|-------------------------------------|----------------------------|-------------------------------------|---|
|             |                   | Valeurs belges                                    |                                     | Valeurs étrangères         |                                     | Total                      |                                     |   |
|             |                   | Milliers de titres traités                        | Capitaux traités (en 1 000 000 BEF) | Milliers de titres traités | Capitaux traités (en 1 000 000 BEF) | Milliers de titres traités | Capitaux traités (en 1 000 000 BEF) |   |
|             |                   | 1 *   | 2 *                                 | 3 *                        | 4 *                                 | 5 *                        | 6 *                                 |   |
| 1996        | 20                | 23 380  | 57 943                              | 37 881                     | 9 452                               | 61 262                     | 67 396                              | 44 694  |
| 1997        | 20                | 28 394  | 88 672                              | 35 774                     | 13 761                              | 64 168                     | 102 434                             | 52 277  |
| 1998        | 20                | 51 518  | 170 712                             | 58 804                     | 16 930                              | 110 322                    | 187 642                             | 47 722  |
| 1999        | 21                | 99 475  | 171 245                             | 74 421                     | 15 518                              | 173 896                    | 186 763                             | 61 166  |
| <b>1998</b> |                   |   |                                     |                            |                                     |                            |                                     |   |
| octobre     | 22                | 66 825  | 170 036                             | 65 211                     | 15 647                              | 132 036                    | 185 683                             | 47 666  |
| novembre    | 20                | 49 881  | 149 909                             | 54 028                     | 13 129                              | 103 909                    | 163 038                             | 41 333  |
| décembre    | 21                | 62 729  | 192 960                             | 57 026                     | 12 324                              | 119 754                    | 205 284                             | 53 000  |
| <b>1999</b> |                   |   |                                     |                            |                                     |                            |                                     |   |
| janvier     | 20                | 111 939   | 241 919                             | 73 753                     | 16 418                              | 185 692                    | 258 337                             | 46 333  |
| février     | 20                | 76 987  | 164 950                             | 63 969                     | 13 393                              | 140 956                    | 178 343                             | 42 333  |
| mars        | 23                | 91 346  | 189 679                             | 72 060                     | 16 741                              | 163 406                    | 206 420                             | 50 000  |
| avril       | 20                | 61 407  | 153 730                             | 75 632                     | 17 279                              | 137 039                    | 171 010                             | 55 000  |
| mai         | 19                | 69 346  | 149 663                             | 58 513                     | 11 170                              | 127 861                    | 160 833                             | 58 667  |
| juin        | 22                | 82 735  | 178 918                             | 56 179                     | 15 908                              | 138 914                    | 194 826                             | 84 667  |
| juillet     | 21                | 62 916  | 118 053                             | 64 517                     | 15 195                              | 127 433                    | 133 248                             | 89 333  |
| août        | 22                | 74 920  | 158 605                             | 45 462                     | 11 905                              | 120 382                    | 170 510                             | 65 000  |
| septembre   | 22                | 76 707  | 159 099                             | 59 758                     | 14 154                              | 136 466                    | 173 253                             | 70 333  |
| octobre     | 21                | 78 132  | 163 116                             | 76 284                     | 13 607                              | 154 417                    | 176 723                             | 64 000  |
| novembre    | 20                | 106 461   | 200 952                             | 126 023                    | 19 274                              | 232 484                    | 220 226                             | 52 000  |
| décembre    | 22                | 300 803   | 176 257                             | 120 910                    | 21 182                              | 421 713                    | 197 438                             | 56 334  |
| <b>2000</b> |                   |   |                                     |                            |                                     |                            |                                     |   |
| janvier     | 21                | 127 224   | 164 465                             | 126 876                    | 27 272                              | 254 100                    | 191 738                             | 38 000  |
| février     | 21                | 130 905   | 168 160                             | 103 276                    | 34 536                              | 234 181                    | 202 696                             | 38 666  |
| mars        | 23                | 160 998   | 176 897                             | 110 493                    | 27 893                              | 271 491                    | 204 790                             | 39 333  |
| avril       | 18                | 84 222  | 104 214                             | 112 054                    | 20 411                              | 196 276                    | 124 625                             | 35 334  |
| mai         | 22                | 92 137  | 105 756                             | 127 791                    | 20 354                              | 219 929                    | 126 110                             | 46 667  |
| juin        | -                 | -   | -                                   | -                          | -                                   | -                          | -                                   | 44 333  |
| juillet     | -                 | -   | -                                   | -                          | -                                   | -                          | -                                   | 51 000  |

(\*) Pour de plus amples informations voir l'introduction et les notes explicatives.





## **ENVIRONNEMENT**



## 1. AIR

### a. Emissions atmosphériques de polluants traditionnels \*

| Années | Emissions atmosphériques de SOx (en 1 000 tonnes) |                  |                       |                         |                   |                      | Emissions atmosphériques de NOx (en 1 000 tonnes) |                  |                       |                         |                   |                      |
|--------|---|------------------|-----------------------|-------------------------|-------------------|----------------------|---|------------------|-----------------------|-------------------------|-------------------|----------------------|
|        | Total   | dont, par source |                       |                         |                   |                      | Total   | dont, par source |                       |                         |                   |                      |
|        |   | Routier          | Centrales électriques | Combustion industrielle | Autres combustion | Procédés industriels |   | Routier          | Centrales électriques | Combustion industrielle | Autres combustion | Procédés industriels |
|        | 1   | 2                | 3                     | 4                       | 5                 | 6                    | 7   | 8                | 9                     | 10                      | 11                | 12                   |
| 1980   | 828   | -                | -                     | -                       | -                 | -                    | 442   | -                | -                     | -                       | -                 | -                    |
| 1985   | 400   | -                | -                     | -                       | -                 | -                    | 325   | -                | -                     | -                       | -                 | -                    |
| 1990   | 320   | 14               | 95                    | 109                     | 37                | 61                   | 343   | 190              | 59                    | 62                      | 16                | 9                    |
| 1991   | 334   | -                | -                     | -                       | -                 | -                    | 332   | -                | 73                    | 53                      | 21                | 11                   |
| 1992   | 318   | -                | -                     | -                       | -                 | -                    | 343   | -                | 70                    | 62                      | 21                | 9                    |
| 1993   | 297   | -                | -                     | -                       | -                 | -                    | 338   | -                | 66                    | 62                      | 21                | 6                    |
| 1994   | 251   | 16               | 78                    | 96                      | 32                | 26                   | 346   | 186              | 57                    | 74                      | 15                | 7                    |
| 1995   | 245   | 17               | 77                    | 93                      | 33                | 23                   | 341   | 179              | 53                    | 76                      | 16                | 9                    |
| 1996   | 240   | 17               | 75                    | 86                      | 39                | 20                   | 334   | 177              | 52                    | 70                      | 17                | 8                    |
| 1997   | 216   | -                | -                     | -                       | -                 | -                    | 315   | -                | 57                    | 64                      | 22                | 7                    |

| Années | Emissions atmosphériques de particules (en 1 000 tonnes) |                  |                       |                         |                   |                      | Emissions atmosphériques de CO (en 1 000 tonnes) |                  |                       |                         |                   |                      |
|--------|--|------------------|-----------------------|-------------------------|-------------------|----------------------|--|------------------|-----------------------|-------------------------|-------------------|----------------------|
|        | Total  | dont, par source |                       |                         |                   |                      | Total  | dont, par source |                       |                         |                   |                      |
|        |  | Routier          | Centrales électriques | Combustion industrielle | Autres combustion | Procédés industriels |  | Routier          | Centrales électriques | Combustion industrielle | Autres combustion | Procédés industriels |
|        | 1  | 2                | 3                     | 4                       | 5                 | 6                    | 7  | 8                | 9                     | 10                      | 11                | 12                   |
| 1990   | 24   | 3                | 7                     | 3                       | 5                 | 5                    | 1 446  | 972              | 3                     | 259                     | 93                | 102                  |
| 1994   | 27   | 8                | 4                     | 5                       | 4                 | 6                    | 1 479  | 881              | 2                     | 314                     | 99                | 162                  |
| 1995   | -  | -                | -                     | -                       | -                 | -                    | 1 434  | 844              | 2                     | 330                     | 84                | 160                  |

### b. Emissions atmosphériques de polluants traditionnels (suite); émissions de CO2; concentrations de polluants traditionnels dans l'air \*

| Années | Emissions atmosphériques de composés organiques volatils (en 1 000 tonnes) * |                  |                       |                         |                   |                      |          | Emissions de CO2 dues à l'utilisation de l'énergie (en 1 000 000 t) | Concentrations de polluants dans l'air (Indice 1985 = 100) |     |            |
|--------|--|------------------|-----------------------|-------------------------|-------------------|----------------------|----------|---|--|-----|------------|
|        | Total  | dont, par source |                       |                         |                   |                      |          |   | SO2  | NO2 | Particules |
|        |  | Routier          | Centrales électriques | Combustion industrielle | Autres combustion | Procédés industriels | Solvants |   |  |     |            |
|        | 1  | 2                | 3                     | 4                       | 5                 | 6                    | 7        |   | 8  | 9 * | 10 *       |
| 1980   | -  | -                | -                     | -                       | -                 | -                    | -        | 127   | 109  | 98  | 102        |
| 1985   | -  | -                | -                     | -                       | -                 | -                    | -        | 105   | 100  | 100 | 100        |
| 1990   | 338  | 163              | -                     | 4                       | 7                 | 37                   | 97       | 109   | 57   | 94  | 79         |
| 1991   | 295  | -                | 1                     | 2                       | 8                 | 37                   | 93       | 117   | 54   | 85  | 70         |
| 1992   | 294  | -                | 1                     | 3                       | 8                 | 37                   | 86       | 117   | 57   | 78  | 68         |
| 1993   | 293  | -                | 1                     | 2                       | 8                 | 36                   | 87       | 113   | 52   | 63  | 63         |
| 1994   | 316  | 155              | -                     | 3                       | 8                 | 35                   | 82       | 117   | 48   | 76  | 64         |
| 1995   | 302  | 146              | -                     | 2                       | 7                 | 35                   | 81       | 117   | 52   | 78  | 78         |
| 1996   | 286  | -                | 1                     | 2                       | 9                 | 33                   | 79       | 125   | 46   | 83  | -          |
| 1997   | 282  | -                | 1                     | 2                       | 9                 | 33                   | 78       | 123   | 37   | 81  | -          |
| 1998   | -  | -                | -                     | -                       | -                 | -                    | -        | -   | 37   | 76  | -          |
| 1999   | -  | -                | -                     | -                       | -                 | -                    | -        | -   | 28   | 78  | -          |

(\*) Pour de plus amples informations voir l'introduction et les notes explicatives.

2. SOLS

a. Déchets municipaux; taux de recyclage \*

| Années | Déchets municipaux * |                           |                                       |                     |       |        |                    | Taux de recyclage des déchets en % de la consommation apparente |       |
|--------|----------------------|---------------------------|---------------------------------------|---------------------|-------|--------|--------------------|---|-------|
|        | Production           | Composition en % du total |                                       |                     |       |        |                    | Papiers et cartons  | Verre |
|        | Kg per habitant      | Papiers et cartons        | Déchets alimentaires, de jardin, etc. | Matières plastiques | Verre | Métaux | Textiles et autres |   |       |
|        | 1 *                  | 2 *                       | 3 *                                   | 4 *                 | 5 *   | 6 *    | 7 *                | 8 *   | 9     |
| 1980   | 310                  | 35                        | -                                     | 6                   | 8     | 5      | -                  | -   | -     |
| 1985   | -                    | -                         | -                                     | -                   | -     | -      | -                  | 14  | 42    |
| 1990   | 350                  | 30                        | 45                                    | 8                   | 8     | 4      | 5                  | 13  | -     |
| 1991   | -                    | -                         | -                                     | -                   | -     | -      | -                  | 13  | 55    |
| 1992   | -                    | -                         | -                                     | -                   | -     | -      | -                  | 13  | 54    |
| 1993   | -                    | -                         | -                                     | -                   | -     | -      | -                  | 13  | 55    |
| 1994   | -                    | -                         | -                                     | -                   | -     | -      | -                  | 14  | 67    |
| 1995   | 470                  | 16                        | 37                                    | 7                   | 7     | 4      | 29                 | 12  | 67    |
| 1996   | -                    | -                         | -                                     | -                   | -     | -      | -                  | 15  | 66    |
| 1997   | 480                  | 16                        | 37                                    | 7                   | 7     | 4      | 29                 | 16  | 75    |

(\*) Pour de plus amples informations voir l'introduction et les notes explicatives.

## **NOTES EXPLICATIVES**



## APERCU GENERAL

### - TABLEAUX -

|               |   |
|---------------|---|
| Col. 1 à 14   | Voir la note explicative à la rubrique Industrie, Indices de la production.   |
| Col. 15 à 21  | Cf. notes explicatives relatives au commerce extérieur.   |
| Col. 25       | Y compris le textile d'ameublement.   |
| Col. 26       | Non compris le textile d'ameublement.   |
| Col. 29 à 34  | <p>Les entreprises appartenant à certains secteurs du commerce de détail et dont le chiffre d'affaires annuel est inférieur à 2,5 millions de F (4,5 millions de F dans le secteur alimentation générale) ne sont pas tenues de remplir une déclaration et échappent donc à la statistique.</p> <p>La statistique du chiffre d'affaires ne comprend pas non plus celui des services exemptés (services juridiques et médicaux, enseignement, assurances, etc.).</p> <p>Ne sont pas tenues de remplir une déclaration et échappent donc également à la statistique des investissements, les entreprises dont le chiffre d'affaires porte uniquement sur des prestations de services exemptés.</p> <p>Les investissements ne comprennent pas les achats de terrains et de bâtiments existants.</p> <p>Le chiffre d'affaires est calculé hors T.V.A.</p> <p>Les indices mensuels des investissements ont été corrigés pour tenir compte des opérations effectuées par les déclarants trimestriels et annuels.</p> <p>Jusqu'au n° 5 de la 74<sup>e</sup> année (1988), certains des indices mensuels du chiffre d'affaires (essentiellement dans les secteurs d'activité relatifs à l'industrie) étaient calculés uniquement sur base des déclarations mensuelles à la T.V.A., lorsque les opérations trimestrielles étaient relativement peu importantes. Dans un souci d'uniformité, toutes les séries sont calculées, à partir du n° 1 de la 75<sup>e</sup> année (1989), sur base des déclarations mensuelles, trimestrielles et annuelles. Toutes les séries actuelles restent comparables avec celles publiées antérieurement, à l'exception des trois séries suivantes: bâtiment et génie civil; transport maritime et côtier; agences, intermédiaires des transports, dépôts et entrepôts.</p> <p>La répartition par branche d'activité est faite selon la nomenclature NACE (nomenclature statistique des activités économiques dans le Communauté européenne).</p> <p>Le Bulletin de statistique n° 6, de juin 1976, contient une note méthodologique plus détaillée.</p> |
| Col. 35       | Chiffres trimestriels. Pour obtenir une information rapide concernant l'évolution des salaires, on a mis sur pied, en plus des enquêtes semestrielles d'avril et d'octobre, une enquête trimestrielle qui vise, au moyen d'un échantillon réduit, les ouvriers masculins de 21 ans et plus à l'exception de ceux des charbonnages et de la sidérurgie. Les chiffres semestriels se trouvent au tableau 2, col. 9 des Prix et salaires.  |
| Col. 36       | <p>Un nouvel indice des prix à la consommation est entré en vigueur au 1<sup>er</sup> janvier 1998. Il s'agit d'une révision pour améliorer et actualiser le précédent indice.</p> <p>L'année 1996 est retenue comme période de référence.</p> <p>Pour de plus amples informations voir la note explicative à la rubrique Prix et salaires, emploi.</p>   |
| Col. 37       | <p>Pour calculer l'indice santé, 4 postes ont été retirés de l'indice général à la consommation, c.-à-d. le tabac, l'alcool, l'essence et le diesel ainsi que l'impact de la cotisation énergétique instaurée pour financer l'opération Maribel-bis.</p> <p>Pour de plus amples informations voir la note explicative à la rubrique Prix et salaires, emploi.</p>   |
| Col. 40 à 43  | <p>Chômeurs complets indemnisés, inscrits comme demandeurs d'emploi dans les bureaux de placement à la fin du mois.</p> <p>A partir du mois d'avril 1985, les chômeurs complets indemnisés âgés, n'étant plus inscrits comme demandeurs d'emploi (cf. A.R. du 29 décembre 1984; M.B. du 18 janvier 1985), sont repris dans les données.</p>   |
| Col. 44       | Moyenne journalière du nombre total de chômeurs partiels tant pour les données annuelles que pour les données mensuelles. Il s'agit du chômage temporaire pour raisons économiques, climatiques et autres.  |
| Col. 45 et 46 | Recettes globales au profit de l'Etat, des Communautés et des Régions.  |
| Col. 47 et 48 | Voir la note explicative relative à la rubrique Finances, organismes financiers, tableau 5.   |
| Col. 47 à 49  | Situation à la fin de la période.   |
| Col. 49       | Non compris la dette intergouvernementale résultant de la guerre 1914-1918.   |
| Col. 50 et 51 | Cf. note explicative relative au tableau 3 des organismes financiers.   |



## POPULATION ET LOGEMENT

### - POPULATION -

#### Tableau 1

Source: Registre national (à partir de 1988).

#### Col. 4 et 5

Pour l'année 1981, y compris les corrections (- 13 364) opérées à l'occasion du recensement du 1er mars 1981.

Pour l'année 1988, y compris les corrections (+ 37 717) opérées à l'occasion du passage des chiffres basés sur les déclarations des communes à ceux du Registre national.

A partir de 1989, y compris le solde d'opérations de l'année précédente qui n'avaient pas encore été comptabilisées par le Registre national au moment où il a transmis le fichier du mouvement de cette année-là à l'I.N.S. (- 3 676 en 1989; + 501 en 1990; - 313 en 1991; + 492 en 1992; + 147 en 1993).

Pour l'année 1991, y compris les corrections (- 12 161) opérées à l'occasion du recensement du 1er mars 1991.

### - LOGEMENT -

Tout chiffre annuel est la somme des chiffres mensuels correspondants.

#### EVOLUTION REELLE

Ces données tiennent compte de la date officielle de la délivrance du permis de bâtir ou de la date effective du début des travaux. Comme certaines communes remplissent ou renvoient tardivement nos formulaires et que leur traitement peut également prendre un certain temps, ces chiffres sont provisoires pour les 2 dernières années (ou 24 mois). Pour cette raison, les chiffres récents doivent être interprétés avec prudence. Pour le moment, l'INS publie uniquement ces chiffres bruts, non-redressés (dans les colonnes "Evolution réelle"). Le calcul de séries redressées est en préparation.

#### EVOLUTION D'APRES LE MOIS D'ENREGISTREMENT PAR L'INS

Ces données tiennent compte de la date du traitement des formulaires par l'INS. Ces séries ont été créées afin d'apporter une solution au renvoi tardif des formulaires par les communes. Elles sont souvent surestimées ou sousestimées par rapport aux chiffres réels et ne peuvent donc servir qu'à indiquer une tendance générale.

#### DEFINITIONS DES TERMES UTILISES

Permis de bâtir: dans le cadre d'un projet de construction ou de transformation, un permis de bâtir est délivré, en conformité avec la réglementation en matière de bâtisse.

Bâtiment: l'unité statistique de base. Elle comprend, outre la construction principale, les annexes et dépendances formant avec cette construction un ensemble situé sur une même parcelle de terrain. La statistique belge distingue les bâtiments d'après leur usage: les bâtiments résidentiels sont ceux destinés exclusivement ou principalement (c.a.d. sur plus de 50 % de leur superficie) à l'habitation; tous les autres sont non résidentiels. Logement: la maison ou une partie de la maison, la demeure ambulante (bateau, roulotte, etc...), ou l'habitation de fortune (baraquement, etc...) destinée à l'habitation d'un ménage ou utilisée à cette fin.

Logements et bâtiments commencés: les logements et bâtiments commencés sont ceux pour lesquels les premières opérations sont effectuées sur le chantier, après préparation et établissement des plans (livraison sur le chantier de matériaux et d'outillage, mise en route des terrassements, etc...).

## AGRICULTURE ET PECHE

### - AGRICULTURE -

Les chiffres mensuels sont provisoires; les corrections sont possibles jusqu'à l'année (t- 2).

#### Tableau 1

Les chiffres annuels sont une moyenne arithmétique des chiffres trimestriels.

#### Tableau 2

Source: I.E.A. - Ministère de l'Agriculture.

Moyenne des prix des produits agricoles relevés sur les marchés régulateurs du pays. Il s'agit de prix aux producteurs, taxes non comprises.

Col. 1 à 7  
et 9 à 19

Le prix de l'année est la moyenne arithmétique des prix mensuels.

Col. 18

Prix payés par les laiteries au producteur, lait contenant 36 g de matière grasse au litre et 33,5 g de protéines au litre (réfrigéré).

Col. 22 à 39

Le prix de l'année est le prix moyen des ventes de l'année.

#### Tableau 3

Source: I.E.A. - Ministère de l'Agriculture.

### - PECHE -

#### Tableaux 1 et 2

Les chiffres annuels sont une moyenne arithmétique des 12 mois.

## INDUSTRIE

### - INDICES DE LA PRODUCTION 1995 = 100 -

Indices de la Production: Méthodologie sommaire

1. Définitions. L'indice de la production mesure idéalement, sur base mensuelle, la valeur ajoutée au coût des facteurs, exprimée comme un indice de volume de Laspeyres. En pratique, cet indicateur idéal ne peut être calculé qu' approximativement par l'intermédiaire de données en input (mise en oeuvre de matières premières, dénergie ou de travail) ou de données en output (production en quantités, production en valeur déflatée ou livraisons en valeur déflatée, de tous les produits ou d'une sélection de ceux-ci). L'indice de la production est le plus important des indicateurs conjoncturels. Il a deux fonctions importantes:

- Le suivi du cycle conjoncturel, aussi rapidement et minutieusement que possible, et surtout la détection précoce des points de

retournement. - L'enregistrement de l'évolution de la production, sur des longues périodes, avec autant de détails que possible.

Pour concilier au mieux les objectifs contradictoires de rapidité, d'une part, et de qualité et d'exhaustivité des données, d'autre part, un indice provisoire est calculé aussi rapidement que possible (dans un délai d'un mois et 15 jours calendaires), si nécessaire sur des données incomplètes et de façon plutôt générale. Par après, en principe dans les 3 mois et 15 jours calendaires, un indice définitif peut être basé sur des données complètes et bien vérifiées, au niveau de toutes les activités et de toutes les régions.

2. Sortes d'indices de la production. Tous les indices sont exprimés par rapport à une année de base (à présent: 1995), qui est actualisée tous les cinq ans.

Activités. - L'indice de la production est calculé pour l'ensemble et pour les sous-activités des industries extractives, de l'industrie manufacturière, de l'électricité, gaz et eau et de la construction; ce qui représente, au total, l'ensemble de l'industrie. Des indices de la production sont disponibles même à un niveau très détaillé (p.ex. pour Condiments, assaisonnements et sauces); des indices pour les grands regroupements industriels (biens intermédiaires, biens d'investissement, biens de consommation durables et non durables) sont également calculés.

Régions. - En plus des indices de la production pour la Belgique, des indices régionaux sont calculés pour la Flandre, la Wallonie et Bruxelles.

Types d'indices. - A partir des indices bruts non corrigés sont calculés successivement des indices par jour ouvrable (après élimination des effets de la durée et de la composition inégales des mois), des indices désaisonnalisés (variations saisonnières enlevées en plus) et des tendances (aussi sans les variations accidentelles, ne laissant que la tendance fondamentale de la conjoncture).

3. Méthodes de calcul. L'information de base pour calculer les indices de la production est cherchée dans les enquêtes mensuelles de l'INS, qui rassemblent les données d'environ onze mille unités locales d'activité économique. Elles sont complétées, si nécessaire, par des données provenant de sources administratives ou autres, pour ainsi couvrir l'industrie entière. Le choix de l'information de base à utiliser pour le calcul d'une activité donnée, dépend de la nature de l'activité et de la disponibilité des données. Cela conduit à 4 possibilités, par ordre décroissant de préférence: la valeur déflatée de la production, l'input, en quantités, de matières premières, la valeur déflatée des livraisons ou les heures prestées; la valeur déflatée des livraisons étant utilisée le plus souvent. L'indice de la production est un indice en chaîne du type Laspeyres. En premier lieu, un indice élémentaire (année précédente = 100) est calculé: pour une activité élémentaire, l'information de base du mois de calcul est divisée par la moyenne de l'année précédente. Ensuite des agrégats (année précédente = 100) sont calculés par le biais de coefficients de pondération. En multipliant tous ces indices année précédente = 100 par la moyenne correspondante de l'année précédente en année de base 1995 = 100, ils sont ainsi transformés en indices bruts (1995 = 100). Finalement, ces indices bruts donnent, après élimination des composants divers par le programme de calcul TRAMO/SEATS, respectivement des indices par jour ouvrable (1995 = 100), des indices désaisonnalisés (1995 = 100) et des tendances (1995 = 100). Les pondérations pour agréger les indices élémentaires (année précédente = 100) doivent refléter fidèlement les valeurs ajoutées des activités diverses de l'année précédente. Chaque année elles sont recalculées d'après les valeurs ajoutées les plus récentes des différentes activités pour la Belgique et les trois régions. L'adaptation annuelle des pondérations permet de suivre de très près les changements structurels de l'industrie.

4. Dissémination. Chaque mois, l'Unité des Indicateurs Conjoncturels rédige un communiqué de presse en français, néerlandais, anglais et allemand concernant les derniers indices de la production. Il est envoyé gratuitement, pour la plupart par e-mail, à la presse et à d'autres intéressés. La dernière version se retrouve aussi sur le website de l'INS ([http://statbel.fgov.be/production\\_fr.htm](http://statbel.fgov.be/production_fr.htm)). Beaucoup plus de détails, pour la Belgique ainsi que pour les régions, peuvent être fournis sur papier ou électroniquement, contre paiement. Demandez nos tarifs. Les indices de la production sont également publiés à -des niveaux de détail de plus en plus poussés- dans les publications de l'I.N.S. Communiqué Hebdomadaire, Bulletin de Statistique et Statistiques Industrielles. Un datashop électronique et une publication spéciale pour les indicateurs conjoncturels (dont les indices de la production) sont en préparation.

5. Contact. Toute question supplémentaire peut être adressée à l'Unité des Indicateurs Conjoncturels de l'Institut National de Statistique (Statbel): Rue de Louvain 44, B-1000 Bruxelles tél. +(32)(0)2/548 65 71 ou +(32)(0)2/548 65 94 fax +(32)(0)2/548 65 72

### **- INDICES DE L'EVOLUTION DU CHIFFRE D'AFFAIRES -**

Indices de l'évolution selon les déclarations mensuelles à la T.V.A. 1985 = 100; voir note explicative relative aux col. 29 à 34 de l'aperçu général.

### **- PRODUCTION INDUSTRIELLE EN CHIFFRES ABSOLUS -**

#### **PRODCOM**

Le 1er janvier 1994 marque un tournant dans l'établissement des statistiques mensuelles de la production industrielle. Jusqu'en 1993, il existait une statistique mensuelle spécifique pour la plupart des secteurs. La nomenclature de marchandises utilisée était une liste empirique de produits par branche d'activité.

Depuis l'achèvement du marché unique au 1er janvier 1993, on assiste à une demande accrue de résultats comparables au plan international. On veut pouvoir coupler les données relatives à la production à celles du commerce extérieur. Ceci nous a menés à l'enquête PRODCOM.

Sont assujetties à Prodcum la plupart des entreprises industrielles occupant au moins 10 personnes ou dont le chiffre d'affaires atteint 100 millions de BEF et certaines autres entreprises ayant une activité industrielle accessoire occupant au moins 20 travailleurs.

La liste Prodcod, nouvelle nomenclature des statistiques de la production, comporte quelque 5.700 produits industriels, essentiellement des marchandises, mais également un certain nombre de services industriels. Chaque rubrique de la liste Prodcod est désignée par un code à huit chiffres. Les quatre premiers chiffres correspondent à une classe de la NACE-rév. 1. L'on a pu établir ainsi une correspondance entre produits et activités. De plus, les rubriques de la liste Prodcod se composent d'articles ou de groupes d'articles de la nomenclature combinée.

L'enquête s'effectue au niveau de l'unité locale. Si plusieurs activités sont exercées dans une unité locale, on remplit une déclaration par activité, c'est-à-dire par division (2 chiffres) de la NACE-rév. 1. Outre les données relatives à la production (la quantité suivra et la valeur des livraisons se trouve au tableau 1), on demande également des données sur l'emploi et le volume de travail (voir la rubrique "EMPLOI").

Si les résultats des derniers mois sont provisoires, c'est parce que l'on est encore confronté à un faible pourcentage de non-réponses.

Les différences importantes constatées dans certains secteurs entre décembre et janvier sont en partie dues à la mise à jour annuelle du fichier des déclarants Prodcod.

#### AUTRES STATISTIQUES MENSUELLES DE LA PRODUCTION INDUSTRIELLE (NON-PRODCOD) (voir tableaux 2 et 3)

Pour diverses raisons les statistiques de certains secteurs (énergie, récupération, distribution d'eau, abattoirs, laiteries, sidérurgie) sont encore collectées selon l'ancien système.

Le nombre de variables collectées varie d'une statistique à l'autre.

Une statistique mensuelle spécifique existe uniquement pour le coke, le pétrole, l'eau, la construction ainsi que pour certains secteurs tels que la sidérurgie, le gaz et l'électricité, dont la collecte des données est effectuée par les fédérations.

Pour les autres secteurs (abattoirs, laiteries, traitement des combustibles nucléaires et récupération de métaux, de textile, de papier et de produits chimiques) il existe des données sur le personnel et le chiffre d'affaires. En outre, il existe d'autres statistiques spécifiques pour les abattoirs et les laiteries dans la section des statistiques agricoles.

**Tableau 1** Valeur de la production industrielle = Valeur des livraisons y compris les traitements et services industriels et le travail à façon fourni à l'étranger.  
Activité principale: Nomenclature d'activités NACE-BEL: divisions (2 chiffres).

15 Non compris les abattoirs et les laiteries.

27 Non compris la sidérurgie et la fabrication de ferro-alliages (CECA).

**Tableau 2** Branches d'activités: référence à la nomenclature d'activités NACE-BEL: divisions (2 chiffres).

15 Comprend uniquement les abattoirs (établissements occupant 10 ouvriers ou plus) et les laiteries (établissements occupant 10 ouvriers ou plus).

23 Comprend la cokéfaction (pas de seuil), le raffinage de pétrole (pas de seuil) et le traitement des combustibles nucléaires (établissements occupant 10 ouvriers ou plus).

37 Etablissements occupant 10 ouvriers ou plus.

40 Comprend uniquement la production et la distribution d'électricité (pas de seuil) et de gaz (pas de seuil).

41 Pas de seuil.

#### **Tableau 3**

Col. 1 à 9 Source: Groupement de la Sidérurgie.

Col. 1 Fonte ferro-manganèse exclue.

Col. 3 Y compris coils pour relaminage à froid ou pour découpage (tôles ou feuillards à chaud ex-coils).

Col. 9 Ces renseignements complètent ceux des produits plats mais ne s'ajoutent pas à ces derniers.

#### **- PRIX -**

Indices des prix à la production industrielle; les chiffres concernant les deux derniers mois sont toujours des chiffres provisoires.

#### **- INVESTISSEMENTS -**

Investissements de l'industrie, selon les déclarations à la T.V.A. 1985 = 100; voir note explicative relative aux col. 29 à 34 de l'aperçu général.

#### **- EMPLOI -**

Répartition de l'emploi dans l'industrie selon l'activité principale de l'établissement, pour les entreprises assujetties à l'enquête PRODCOD (A) ou aux autres enquêtes (B).

10 B Comprend uniquement la fabrication des agglomérés de houille (pas de seuil) et la récupération de charbon des terrils (établissements occupant 10 ouvriers ou plus). Le nombre d'employés et d'ouvriers pour cette activité est confidentiel.

- 15 A Non compris les abattoirs et les laiteries.  
B Comprend uniquement les abattoirs (établissements occupant 10 ouvriers ou plus) et les laiteries (établissements occupant 10 ouvriers ou plus).
- 23 B Comprend la cokéfaction (pas de seuil), le raffinage de pétrole (pas de seuil) et le traitement des combustibles nucléaires (établissements occupant 10 ouvriers ou plus).
- 27 A Non compris la sidérurgie et la fabrication de ferro-alliages (CECA)  
B Comprend uniquement la sidérurgie et la fabrication de ferro-alliages (CECA) (pas de seuil).
- 37 B Etablissements occupant 10 ouvriers ou plus.
- 40 B Comprend uniquement la production et la distribution d'électricité (pas de seuil) et de gaz (pas de seuil).
- 41 B Pas de seuil.
- 45 B Entreprises occupant 10 personnes ou plus.

## COMMERCE EXTERIEUR

Source: jusqu'en 1994, Institut national de Statistique; à partir de 1995, Institut des comptes nationaux.

Les résultats sont élaborés selon le régime du commerce spécial. Les importations comprennent toutes les marchandises qui entrent pour mise en consommation, et celles ayant trait au trafic de perfectionnement actif et passif (y compris les sorties d'entrepôt pour importation, mais non les entrées en entrepôt). Les exportations comprennent toutes les marchandises qui sortent avec destination définitive et celles ayant trait au trafic de perfectionnement actif et passif. Le transit - sous quelque forme que ce soit - n'est pas compris dans les résultats. Les résultats concernent la Belgique. Les premières versions des chiffres publiés sont des résultats provisoires; ils sont améliorés au fur et à mesure de l'état d'avancement des contrôles sur les données peu fiables. Le commerce avec les pays-tiers (appelé commerce extracommunautaire) est observé sur base des documents douaniers. Le commerce avec les Etats-Membres de l'Union européenne (appelé commerce intracommunautaire) est observé au moyen du système Intrastat, auquel plus de 28.000 entreprises participent directement. Ce système concerne les entreprises qui, sur base annuelle, enregistrent plus de 4,2 millions BEF en arrivées et/ou expéditions avec les Etats-Membres de l'Union européenne.

La comparaison entre les résultats enregistrés (partiels) et ceux de l'Administration de la TVA (sur l'ensemble) conduit à des résultats ajustés. Cet ajustement compense les pertes d'informations dues au seuil d'enregistrement et à l'absence de réponse de certaines entreprises interrogées. Toutefois, on ne publie pas de résultats ajustés dans le tableau subdivisé selon les grandes catégories économiques (CGCE).

Pour les importations extracommunautaire (pays-tiers), il s'agit toujours du pays d'origine, sauf lorsque ce dernier est un Etat-Membre de l'UE, auquel cas le pays de provenance est retenu. Pour les arrivées intracommunautaires, le pays partenaire est toujours l'Etat-Membre de provenance. A l'exportation/expédition, un seul pays est considéré, à savoir le pays de destination.

La valeur des marchandises est le prix à la frontière. Elle est constituée, tant à l'importation qu'à l'exportation, par le prix de vente hors usine des marchandises, majoré des coûts de transport et d'assurance jusqu'à la frontière, mais à l'exclusion des taxes et subventions. A l'exportation, il s'agit donc du prix FAB, c'est-à-dire sans les coûts de transport et d'assurance pour le trajet effectué à l'étranger, tandis qu'à l'importation, il s'agit du prix CAF, comprenant effectivement les coûts de transport et d'assurance pour le trajet effectué à l'étranger. Pour le trafic de perfectionnement et les réparations, la valeur à déclarer est établie avec la valeur des marchandises incluse.

### - INDICES DU COMMERCE EXTERIEUR 1993 = 100 -

**Tableaux 1 et 2** Les indices du commerce extérieur correspondent à la formule de Fisher. Ils reposent sur une méthodologie commune à l'INS et à la BNB.

Ce sont des indices en chaîne continue, ramenés à une base fixe (1993 = 100) et calculés à partir d'échantillons qui couvrent la plupart des mouvements de marchandises enregistrés tant à l'importation qu'à l'exportation. Les indices de quantité résultent d'un calcul indirect qui consiste à diviser la variation des valeurs totales entre la période de calcul et l'année 1993 par les indices de valeur moyenne en chaîne obtenus à la période de calcul. Les indices de valeur unitaire moyenne sont présentés selon les sections regroupées de la Classification Type pour le Commerce International (CTCI, révision 3), développée par le Bureau de Statistique des Nations Unies. Elle répartit le flux des marchandises en fonction de critères économiques plus appropriés.

L'indice des termes de l'échange est le produit de la division, multiplié par 100, des indices de valeur moyenne à l'exportation par les indices de valeur moyenne à l'importation.

**- COMMERCE EXTERIEUR EN CHIFFRES ABSOLUS -**

Tout chiffre annuel est la somme des chiffres mensuels correspondants.

**Tableau 1.a**

- Col. 1 et 29 La différence entre le total général et la somme des continents s'explique par le fait que la première donnée contient également les rubriques suivantes: provisions de bord, soutage, haute mer (pétrole), pays indéterminés, entrepôt, institutions internationales et pays confidentiels.
- Col. 5 et 6 Y compris l'Autriche, la Suède et la Finlande (Etats-Membres de l'UE à partir du 01.01.1995, déjà repris dans les chiffres de 1994).
- Col. 13 et 14 Australie, Nouvelle-Zélande et Océanie.

**Tableau 1.b**

- Col. 13 et 14 Etat-Membre de l'UE à partir du 01.01.1995.

**Tableau 2**

La Classification par Grandes Catégories Economiques (CGCE) est une synthèse macroéconomique de la Classification Type pour le Commerce International (CTCI, révision 3). Avec sa répartition en 19 groupes de produits, elle met l'accent sur l'usage économique des produits.

**Tableau 3**

A partir de janvier 1997, une modification de la réglementation administrative entraîne, dans les importations extracommunautaires, l'incorporation de certains flux de marchandises précédemment enregistrés comme du transit.

- Col. 4, 8 et 12 Le taux de couverture est le résultat, multiplié par 100, du quotient obtenu en divisant la valeur des exportations par celle des importations.
- Col. 5 à 8 Y compris l'Autriche, la Suède et la Finlande (Etats-Membres de l'UE à partir du 01.01.1995, déjà repris dans les chiffres de 1994).

**COMMERCE INTERIEUR, TRANSPORTS ET COMMUNICATIONS, SERVICES**

**- COMMERCE INTERIEUR -**

**Tableau 1**

- Col. 1 à 5 Les indices du petit commerce de détail sont calculés au moyen d'un sondage.
- Col. 6 à 10 Les colonnes portant sur le chiffre d'affaires réalisé par les coopératives ont été supprimées. Pour des raisons de confidentialité, les données des coopératives ont été ajoutées depuis 1995 à celles des entreprises de commerce de détail disposant de plus de cinq points de vente.
- Col. 6 à 11 Les indices des grandes entreprises de distribution sont calculés sur base de relevés exhaustifs.
- Col. 11 Il s'agit des petites et moyennes entreprises de supermarchés à libre service complet ou partiel.
- Col. 17 Indice de valeur divisé par l'indice général des prix à la consommation, dont on a éliminé les services.

**Tableau 2**

Voir note explicative relative aux col. 29 à 34 de l'aperçu général.

**Tableaux 3.a et 3.b**

Le nombre de nuitées comprend également celles dans les campings.

A partir de 1992 les nuitées dans les campings résidentiels et dans les villas et appartements ne sont plus incluses dans les chiffres.

Tout chiffre annuel est la somme des chiffres mensuels correspondants.

**- TRANSPORTS ET COMMUNICATIONS -**

**Tableau 1**

Source : Jusqu'en 1981 les administrations portuaires. A partir de 1982, une déclaration générale à l'entrée des navires.

**Tableau 2**

Source : Jusqu'en 1981 les administrations portuaires. A partir de 1982, une déclaration générale à la sortie des navires.

**Tableau 3**

Suite à la nouvelle réglementation douanière, en vigueur depuis le 1.2.1971 pour le trafic Benelux, les chiffres relatifs à l'importation directe des Pays-Bas via canaux et rivières, chemins de fer et route, ne sont plus repris.

**Tableaux 3 et 4**

Pour l'année 1991: transit non compris. Depuis l'entrée en vigueur du système Intrastat au 1.1.1993, les lieux de chargement et de déchargement ne sont plus enregistrés que pour le transport maritime. Les données concernant les chargements et déchargements provenant d'un transit intracommunautaire ne sont plus disponibles pour l'instant. Pour l'année 1994, les données concernant le transit extracommunautaire, ne sont également plus disponibles pour l'instant.

**Tableaux 5 et 6**

La régionalisation et la disparition des frontières à l'intérieur de l'Europe ont entraîné un changement dans la méthode de traitement à partir du 1er janvier 1993. Les données traitées selon cette nouvelle méthode ne sont pas encore disponibles.

|                   |  |
|-------------------|--|
| <b>Tableau 6</b>  | Total des mouvements dans le bassin, que ce soient les départs, les arrivées, le trafic intérieur ou le transit. Longueur des voies navigables à partir du 1er janvier 1982. La longueur des bassins de l'Escaut maritime, de la Meuse et Sambre, du Haut Escaut, du Centre et Borinage,, et de l'Yser et Côte diffère légèrement de leur longueur officielle. En effet, pour permettre le traitement par ordinateur, certains tronçons de voies navigables ont été ajoutés à une autre voie navigable que celle à laquelle ils appartiennent. |
| <b>Tableau 7</b>  |  |
| Col. 1 et 2       | Deux voyages ont été comptés pour les billets aller et retour (S.N.C.B.). Pour les détenteurs d'un abonnement, un nombre forfaitaire de voyages variant dans le temps et selon le type d'abonnement a été pris en considération. Pour certains voyageurs bénéficiant de prix réduits, on a également calculé un nombre forfaitaire de voyages.   |
| <b>Tableau 8</b>  |  |
| Col. 1 à 6        | Trafic commercial.   |
| Col. 5 et 6       | A partir de l'année 1989, seulement le fret.   |
| <b>Tableau 10</b> |  |
| Col. 1 et 6       | Décédés sur place ou avant admission à l'hôpital.  |
| Col. 4            | A partir du 1er janvier 1973, les collisions entre plus de deux usagers sont aussi considérées comme un seul accident.   |
| Col. 5            | Total des tués mentionnés à la colonne 6 et des blessés (colonnes 7 et 8) qui sont décédés dans les 30 jours suivant l'accident.   |
| <b>Tableau 11</b> | Voir note explicative relative aux col. 29 à 34 de l'aperçu général.   |

#### - SERVICES -

Indices du chiffre d'affaires et des investissements selon les déclarations à la T.V.A. 1985 = 100; voir note explicative relative aux col. 29 à 34 de l'aperçu général.

### PRIX, SALAIRES ET EMPLOI

#### - PRIX ET SALAIRES -

|                  |  |
|------------------|--|
| <b>Tableau 1</b> | Un nouvel indice des prix à la consommation est entré en vigueur au 1er janvier 1998. Il s'agit d'une révision pour améliorer et actualiser le précédent indice. L'année 1996 est retenue comme période de référence. Les indices des prix à la consommation ont été calculés par le Ministère des Affaires économiques, Administration de la Politique commerciale (Service de l'Indice). L'indice des prix reflète l'évolution du niveau des prix et permet de définir le taux d'inflation. Le calcul se fait sur la base des prix de 481 produits, qui constituent le "panier de l'indice". Les pondérations des produits sont déterminées, notamment à partir de l'enquête I.N.S. sur les budgets des ménages qui relève les comportements consommatoires de la population belge. 40 produits ont été enlevés du précédent panier (notamment la bière livrée à domicile, les matelas à ressorts et les pantoufles de gymnastique), 93 produits ont été ajoutés (notamment, les abonnements à la télévision payante, les chaussures de tennis, les pizzas, cornflakes, hamburgers, huîtres, fours à micro-ondes, imprimantes à laser, Go Pass de la S.C.N.B., préservatifs,...). Dans ce groupe-ci se trouvent des produits qui ont été scindés (d'où les tickets aux matchs de football, par exemple). En outre, pour des raisons méthodologiques, quelques modifications ont été apportées au calcul. C'est ainsi que -pour se conformer aux exigences d'Eurostat- l'on ne prend plus en compte les intérêts hypothécaires (toutefois, les frais de notaire pour contracter un emprunt hypothécaire entrent toujours en ligne de compte) et que l'on ne tient plus compte du prix plein des médicaments mais uniquement de la partie non remboursée par les mutuelles (le ticket modérateur). |
| Col. 1           | Le Conseil National du Travail a adopté la formule de conversion suivante pour passer de l'ancien au nouvel indice: un point de l'ancien indice = 0,8148 point de l'indice nouveau.  |
| Col. 2           | 1 point de l'indice sur base 1996 = 1,2273 point de l'indice sur base 1988.  |
| Col. 3           | 1 point de l'indice sur base 1988 = 1,3528 point de l'indice sur base 1981.  |
| Col. 4           | 1 point de l'indice sur base 1981 = 1,5401 point de l'indice sur base juillet 1974 - juin 1975.  |
| Col. 5           | Pour calculer cet indice, communément appelé indice santé, 4 postes ont été retirés de l'indice général à la consommation, c.-à-d. le tabac, l'alcool, l'essence et le diesel ainsi que l'impact de la cotisation énergétique instaurée pour financer l'opération Maribel-bis.   |
| Col. 6           | 1 point de l'ancien indice = 0,8294 point de l'indice nouveau.   |
| <b>Tableau 2</b> |  |
| Col. 6           | Chiffres semestriels. A partir d'avril 1995, les moyennes ont été établies à l'aide de nouveaux coefficients d'extrapolation; le plan de sondage a été revu et de ce fait l'échantillon a été actualisé. La méthode de calcul des moyennes qui a été retenue est l'autopondération au lieu d'une pondération fixe utilisée auparavant. De plus, la nomenclature européenne des activités a été fondamentalement revue et modifiée. Pour ces différentes raisons, une rupture peut apparaître dans l'évolution des gains ou traitements d'avril 1995 par rapport aux chiffres publiés pour les périodes précédentes. Des chiffres trimestriels plus récents se trouvent au tableau "Aperçu général" colonne 35, page 13.  |

**- EMPLOI -**

|                  |   |
|------------------|---|
| <b>Tableau 1</b> | Pour la définition de la notion durée du travail par ouvrier et employé, voir Bulletin de Statistique, n° 1, janvier 1969, p. 20.<br>Il y a lieu de remarquer que dans ce tableau les fractions d'heures sont indiquées suivant le système décimal.   |
| Col. 1, 4 et 10  | Non compris les charbonnages et la sidérurgie.  |
| Col. 2, 5 et 11  | Non compris la sidérurgie.  |
| <b>Tableau 2</b> | Le nombre de conflits, d'établissements impliqués dans une grève, de grévistes et de chômeurs forcés est compté dans le mois ou l'année au cours desquels les conflits ont débuté. Par contre, le nombre de journées perdues est le nombre total des journées effectivement perdues au cours du mois ou de l'année étant donné qu'un conflit peut s'échelonner sur plusieurs mois.<br>Les données concernant le deuxième semestre de 1993, ainsi que la moyenne de l'année, ne sont pas disponibles.  |
| <b>Tableau 3</b> | Source: Office national de l'emploi.  |
| Col. 1 à 3       | Statistique des chômeurs complets indemnisés, inscrits comme demandeurs d'emploi dans les bureaux de placement à la fin du mois.<br>En vertu de l'A.R. du 29 décembre 1984 (M.B. du 18 janvier 1985), certains chômeurs âgés peuvent être dispensés, à leur demande, de l'inscription comme demandeur d'emploi sans perdre le bénéfice des allocations de chômage. A partir du mois d'avril 1985, ces chômeurs complets indemnisés, n'étant plus inscrits comme demandeurs d'emploi, ne sont plus repris statistiquement parmi les autres chômeurs complets indemnisés. |
| Col. 4           | Moyenne journalière du nombre total des chômeurs partiels aussi bien pour les données annuelles que pour les données mensuelles. Il s'agit du chômage temporaire pour raisons économiques, climatiques et autres.   |
| Col. 5 à 7       | Taux du chômage indemnisé calculés sur la base des assurés contre le chômage.   |
| Col. 8 à 10      | Depuis janvier 1985 et suivant le concept C.E., les pourcentages de chômage sont calculés sur le total des chômeurs complets indemnisés, des autres chômeurs inscrits obligatoirement (inoccupés) et des demandeurs d'emploi libres (inoccupés).  |

**FINANCES**

**- FINANCES PUBLIQUES -**

|                  |  |
|------------------|--|
| <b>Tableau 1</b> | Source: Ministère des Finances.<br>A l'exclusion des additionnels, des droits cédés et des recettes fiscales affectées.  |
| <b>Tableau 2</b> | Source: Ministère des Finances.<br>A partir de janvier 1991: seulement le budget national.   |
| Col. 1, 2 et 3   | A partir de janvier 1991: le total des opérations courantes et le capital.   |
| Col. 5           | Les "autres opérations" comprennent les dépenses pour charges du passé, le solde des fonds des tiers et des opérations de trésorerie, l'évolution du compte ordinaire du Trésor auprès de la B.N.B., les différences d'émission et d'amortissement, la contrevaieur du produit d'emprunt au profit de l'office de la navigation et de l'agglomération bruxelloise, ainsi que la contrevaieur de certains amortissements hors-budget. |
| <b>Tableau 3</b> | Source: Ministère des Finances.  |
| Col. 2 et 5      | A partir du 1.1.1993, y compris les dettes de la SNSN (Société nationale pour la restructuration des secteurs nationaux) et de la SOCOBESOM (Société de Coopération à la Reconversion d'Entreprises) reprises par l'Etat en vertu de la loi du 30.12.1992 portant des dispositions sociales et diverses, pour un montant de 175,5 milliards de FB.   |
| Col. 4, 7 et 10  | Le montant des dettes en monnaies étrangères est calculé sur base des cours du change au dernier jour boursier du mois.  |
| Col. 6, 7 et 8   | Certificats de trésorerie de plus d'un an.   |
| Col. 9, 10 et 11 | Certificats de trésorerie à un an ou moins.  |



**- ORGANISMES FINANCIERS -**

|                  |  |
|------------------|--|
| <b>Tableau 1</b> | Source: Banque Nationale de Belgique.<br>A partir de février 1991: nouvelle série suite à l'adaptation de la situation hebdomadaire à la réforme des instruments de la politique monétaire du 29 janvier 1991.                                 |
| <b>Tableau 2</b> | Source: Banque Nationale de Belgique.<br>Les établissements de crédit comprennent les banques, les banques d'épargne, les entreprises régies par le chapitre 1er de la loi du 10 juin 1964 et les établissements financiers du secteur public. |
| Col. 6 à 9       | Les sociétés non financières comprennent les organismes publics d'exploitation et les sociétés privées qui ne sont pas des établissements de crédit.   |
| <b>Tableau 3</b> | Source: Postchèque   |
| Col. 1           | Les données annuelles sont des moyennes des situations en fin de mois.   |
| Col. 9           | Rapport par mois-type de 25 jours du mouvement du débit à l'avoir journalier moyen.  |
| <b>Tableau 4</b> | Source: Banque Nationale de Belgique.  |
| Col. 1           | Billets et pièces du Trésor et billets de la Banque Nationale de Belgique, après déduction du montant de ces billets et pièces détenu par les intermédiaires financiers.   |
| Col. 4           | Durée à l'origine.<br>Banques, banques d'épargne et entreprises chapitre 1er de la loi du 10 juin 1964, établissements de crédit du secteur public, Fonds de Rentes, IRG.  |
| Col. 6           | Non compris les intermédiaires financiers nationaux (voir Col. 4).   |
| Col. 9           | Réduits en mois-type de 25 jours. Chiffres trimestrielles.   |

**- BOURSES -**

|                  |  |
|------------------|--|
| <b>Tableau 2</b> |  |
| Col. 1 à 7       | Source: Bulletin mensuel des statistiques, publié par la Commission de la Bourse de Bruxelles. |

**ENVIRONNEMENT**

**- AIR -**

Source: OCDE.

|                  |  |
|------------------|--|
| <b>Tableau a</b> |  |
| Col. 1 et 7      | Le total n'est pas égal à la somme des sources; toutes les sources ne sont pas reprises.   |
| <b>Tableau b</b> |  |
| Col. 1           | Le total n'est pas égal à la somme des sources; toutes les sources ne sont pas reprises.   |
| Col. 1 à 7       | Composés organiques volatils (ou COV): e.a. vapeurs d'essence, carburants dans les gaz d'échappement des véhicules, CFC et solvants.   |
| Col. 9 à 11      | Dans les 5 stations de mesure sélectionnées par CELINE pour estimer ces séries, les concentrations moyennes de SO <sub>2</sub> , de NO <sub>2</sub> et de particules étaient en 1985 respectivement de 46, 54 et 103 ug/m <sup>3</sup> . |

**- SOLS -**

Source: OCDE.

|                  |   |
|------------------|---|
| <b>Tableau a</b> |   |
| Col. 1           | 1990 : les déchets encombrants et la collecte sélective sont exclus du total.<br>Année 1995 = 1995 pour Bruxelles et 1994 pour la Flandre et la Wallonie. |
| Col. 8           | 1995 : pour papier et cartons: estimation.  |

## Domaines statistiques

-  Généralités
-  Territoire et environnement
-  Population
-  Société
-  Économie et finances
-  Agriculture et activités assimilées
-  Industrie
-  Services, commerce et transports

**INS** INSTITUT NATIONAL DE STATISTIQUE  
B-1000 Bruxelles  
tél. 02/548.63.65 - 02/548.63.66  
fax 02/548.63.67

<http://statbel.fgov.be>

200 BEF | 4,96 €  
ISSN 0045 - 1703