



PERSBERICHT

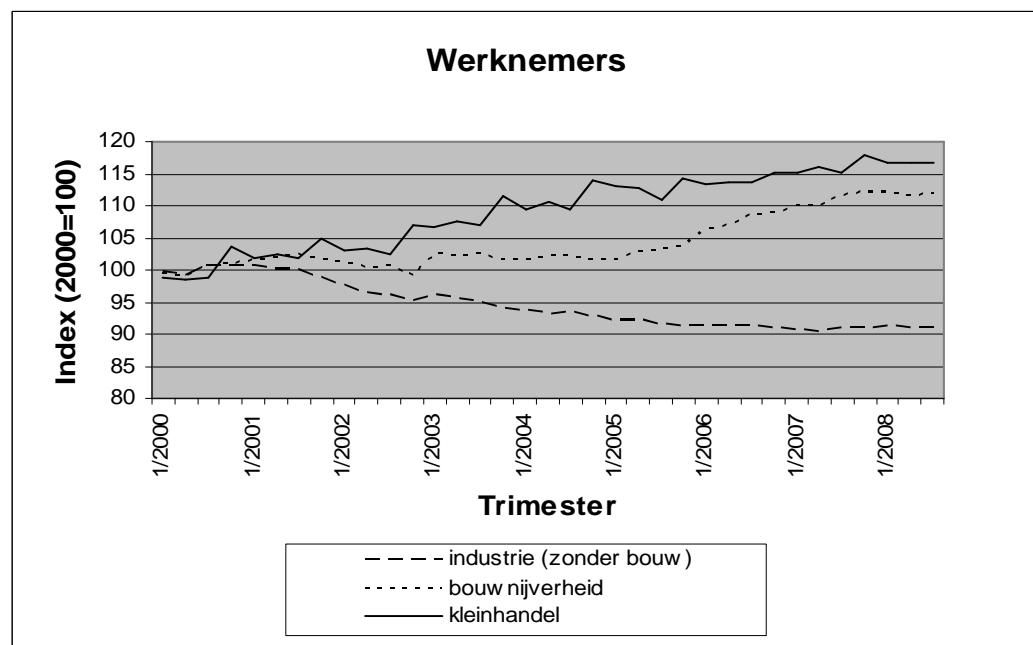
Werknemers & werkzame personen 3e trimester 2008¹

Vrijdag 12 december 2008

De bruto index van het **aantal werknemers in de industrie zonder de bouwnijverheid** bedroeg in het derde trimester 2008 90,9 (2000=100) in België. Dit is een daling van 0,1% ten opzichte van het tweede trimester 2008 en een status-quo (+0,0%) ten opzichte van het derde trimester 2007.

De bruto index van het **aantal werknemers in de bouwnijverheid** bedroeg in het derde trimester 2008 111,9 (2000=100) in België. Dit is een stijging van 0,2% ten opzichte van het tweede trimester 2008 en een stijging van 0,3% ten opzichte van het derde trimester 2007.

De bruto index van het **aantal werknemers in de kleinhandel** bedroeg in het derde trimester 2008 116,7 (2000=100) in België. Dit is een stijging van 0,1% ten opzichte van het tweede trimester 2008 en een stijging van 1,3% ten opzichte van het derde trimester 2007.

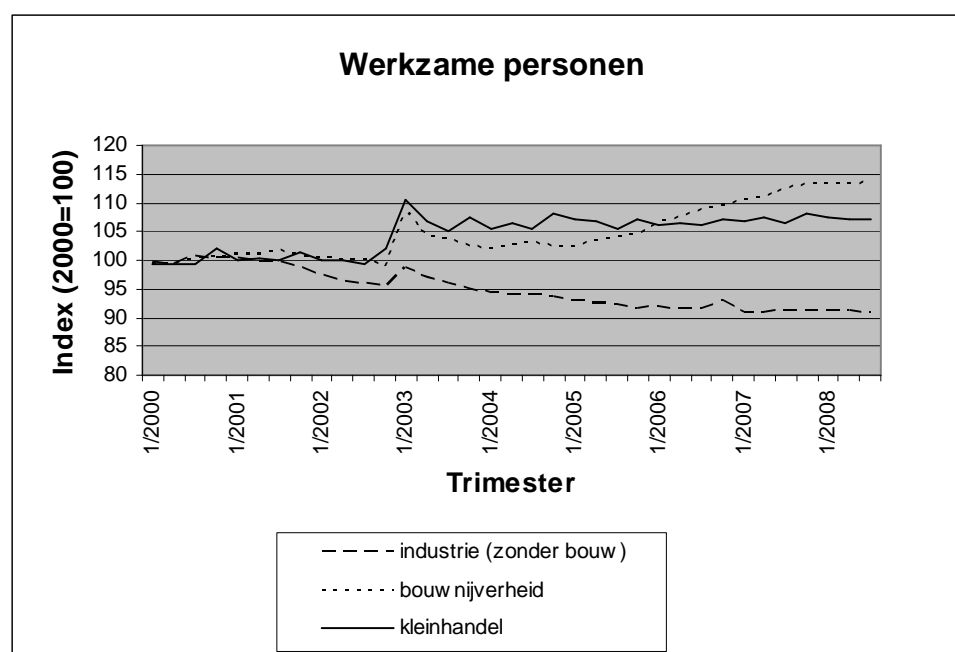


¹ Cijfers voor het tweede en derde trimester 2008 zijn voorlopig

De bruto index van het **aantal werkzame personen in de industrie zonder de bouwnijverheid** bedroeg in het derde trimester 2008 91,0 (2000=100) in België. Dit is een daling van 0,2% ten opzichte van het tweede trimester 2008 en een daling van 0,2% ten opzichte van het derde trimester 2007.

De bruto index van het **aantal werkzame personen in de bouwnijverheid** bedroeg in het derde trimester 2008 113,4 (2000=100) in België. Dit is een stijging van 0,3% ten opzichte van het tweede trimester 2008 en een stijging van 0,9% ten opzichte van het derde trimester 2007.

De bruto index van het **aantal werkzame personen in de kleinhandel** bedroeg in het derde trimester 2008 107,0 (2000=100) in België. Dit is een daling van 0,1% ten opzichte van het tweede trimester 2008 en een stijging van 0,4% ten opzichte van het derde trimester 2007.



In bijlage kan u een overzicht vinden van de indexen per sector.

N.B.: De index van het aantal werknemers is gebaseerd op RSZ- cijfers. De index van het aantal werkzame personen is gebaseerd op RSZ- en RSVZ- cijfers (RSVZ omvat zelfstandigen en help(st)ers niet onderworpen aan de RSZ).



PERSBERICHT

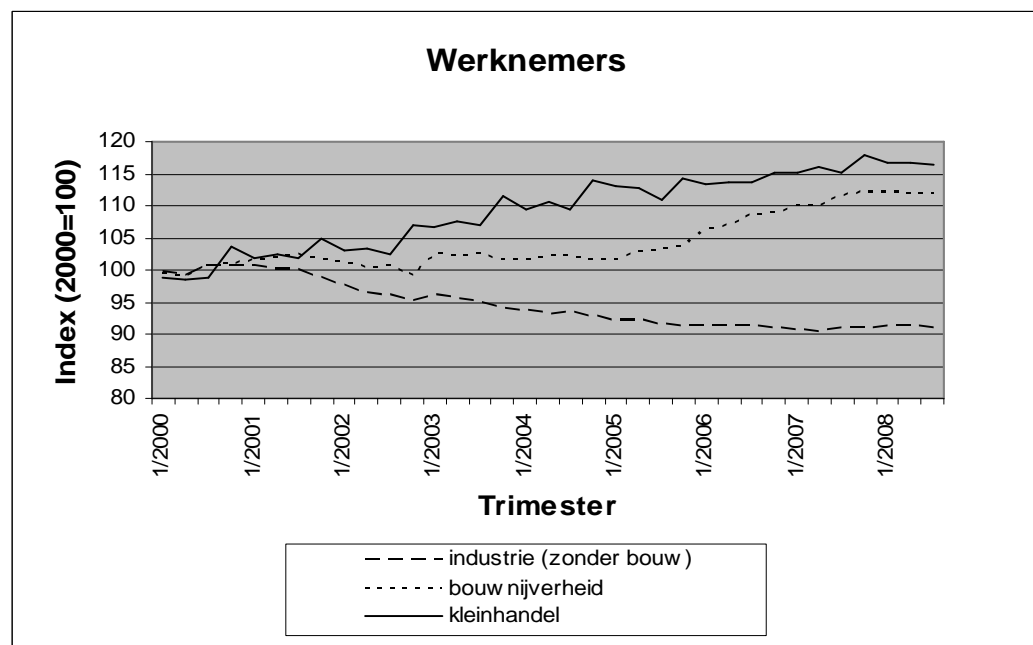
Werknemers & werkzame personen (update) 3e trimester 2008¹

Dinsdag 17 februari 2008

De bruto index van het **aantal werknemers in de industrie zonder de bouwnijverheid** bedroeg in het derde trimester 2008 91,0 (2000=100) in België. Dit is een daling van 0,1% ten opzichte van het tweede trimester 2008 en een stijging van 0,1% ten opzichte van het derde trimester 2007.

De bruto index van het **aantal werknemers in de bouwnijverheid** bedroeg in het derde trimester 2008 111,9 (2000=100) in België. Dit is een stijging van 0,2% ten opzichte van het tweede trimester 2008 en een stijging van 0,3% ten opzichte van het derde trimester 2007.

De bruto index van het **aantal werknemers in de kleinhandel** bedroeg in het derde trimester 2008 116,3 (2000=100) in België. Dit is een daling van 0,4% ten opzichte van het tweede trimester 2008 en een stijging van 1,0% ten opzichte van het derde trimester 2007.

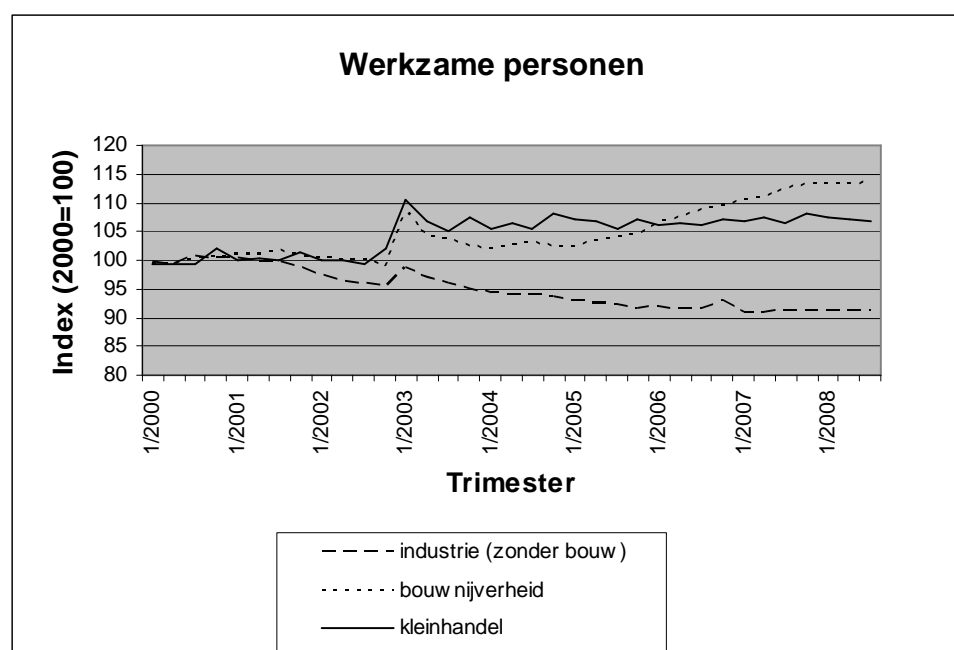


¹ Cijfers voor het derde trimester 2008 zijn voorlopig

De bruto index van het **aantal werkzame personen in de industrie zonder de bouwnijverheid** bedroeg in het derde trimester 2008 91,1 (2000=100) in België. Dit is een daling van 0,1% ten opzichte van het tweede trimester 2008 en een daling van 0,1% ten opzichte van het derde trimester 2007.

De bruto index van het **aantal werkzame personen in de bouwnijverheid** bedroeg in het derde trimester 2008 113,5 (2000=100) in België. Dit is een stijging van 0,3% ten opzichte van het tweede trimester 2008 en een stijging van 0,9% ten opzichte van het derde trimester 2007.

De bruto index van het **aantal werkzame personen in de kleinhandel** bedroeg in het derde trimester 2008 106,8 (2000=100) in België. Dit is een daling van 0,4% ten opzichte van het tweede trimester 2008 en een stijging van 0,2% ten opzichte van het derde trimester 2007.



In bijlage kan u een overzicht vinden van de indexen per sector.

N.B.: De index van het aantal werknemers is gebaseerd op RSZ- cijfers. De index van het aantal werkzame personen is gebaseerd op RSZ- en RSVZ- cijfers (RSVZ omvat zelfstandigen en help(st)ers niet onderworpen aan de RSZ).



PERSBERICHT

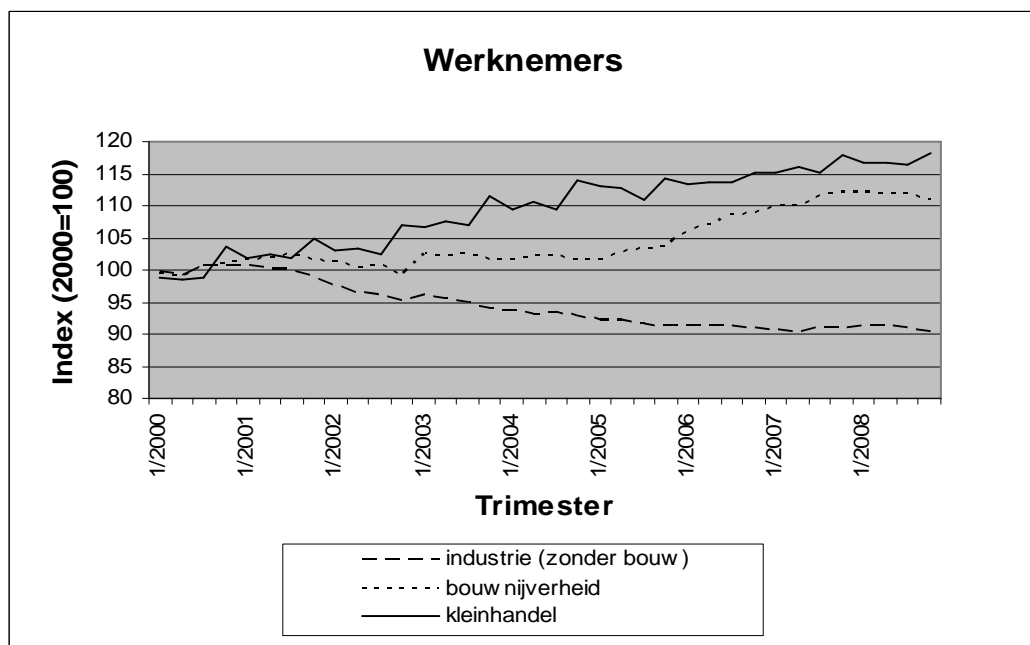
Werknemers & werkzame personen 4e trimester 2008¹

Zaterdag 14 maart 2009

De bruto index van het **aantal werknemers in de industrie zonder de bouwnijverheid** bedroeg in het vierde trimester 2008 90,4 (2000=100) in België. Dit is een daling van 0,7% ten opzichte van het derde trimester 2008 en een daling van 0,6% ten opzichte van het vierde trimester 2007.

De bruto index van het **aantal werknemers in de bouwnijverheid** bedroeg in het vierde trimester 2008 110,8 (2000=100) in België. Dit is een daling van 1,0% ten opzichte van het derde trimester 2008 en een daling van 1,2% ten opzichte van het vierde trimester 2007.

De bruto index van het **aantal werknemers in de kleinhandel** bedroeg in het vierde trimester 2008 118,1 (2000=100) in België. Dit is een stijging van 1,5% ten opzichte van het derde trimester 2008 en een stijging van 0,3% ten opzichte van het vierde trimester 2007.

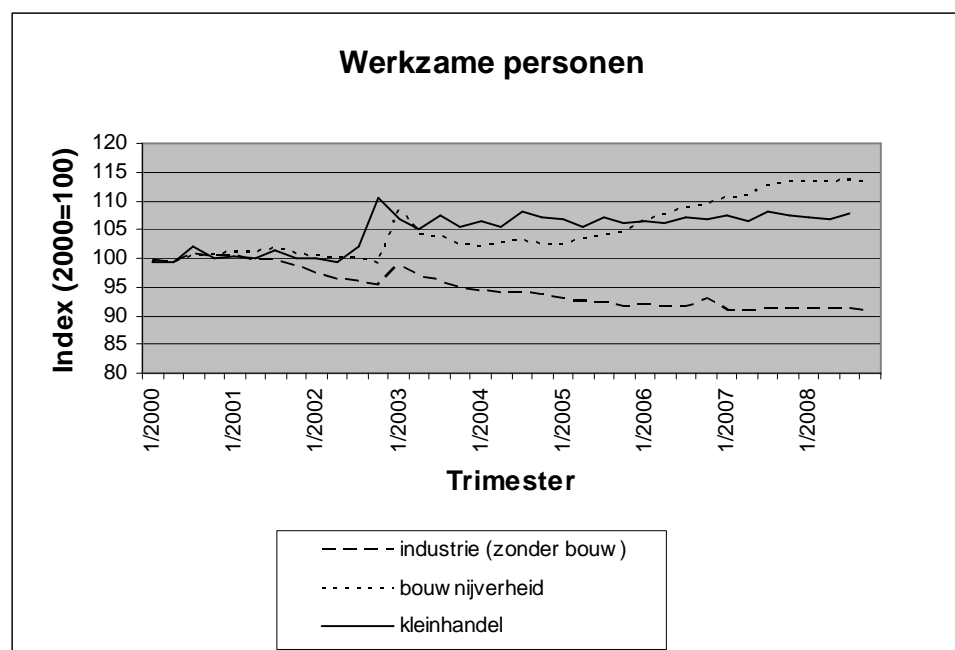


¹ Cijfers voor het derde en vierde trimester 2008 zijn voorlopig

De bruto index van het **aantal werkzame personen in de industrie zonder de bouwnijverheid** bedroeg in het vierde trimester 2008 90,5 (2000=100) in België. Dit is een daling van 0,7% ten opzichte van het derde trimester 2008 en een daling van 0,8% ten opzichte van het vierde trimester 2007.

De bruto index van het **aantal werkzame personen in de bouwnijverheid** bedroeg in het vierde trimester 2008 112,8 (2000=100) in België. Dit is een daling van 0,6% ten opzichte van het derde trimester 2008 en een daling van 0,3% ten opzichte van het vierde trimester 2007.

De bruto index van het **aantal werkzame personen in de kleinhandel** bedroeg in het vierde trimester 2008 107,8 (2000=100) in België. Dit is een stijging van 1,0% ten opzichte van het derde trimester 2008 en een daling van 0,4% ten opzichte van het vierde trimester 2007.



In bijlage kan u een overzicht vinden van de indexen per sector.

N.B.: De index van het aantal werknemers is gebaseerd op RSZ- cijfers. De index van het aantal werkzame personen is gebaseerd op RSZ- en RSVZ- cijfers (RSVZ omvat zelfstandigen en help(st)ers niet onderworpen aan de RSZ).



PERSBERICHT

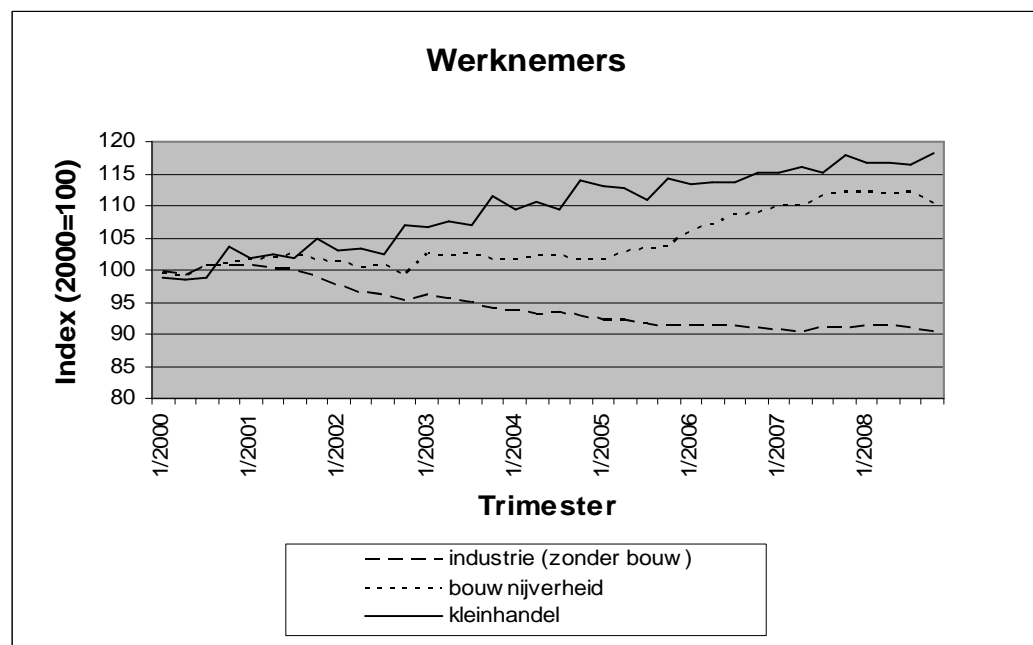
Werknemers & werkzame personen (update) 4e trimester 2008¹

Donderdag 9 april 2009

De bruto index van het **aantal werknemers in de industrie zonder de bouwnijverheid** bedroeg in het vierde trimester 2008 90,2 (2000=100) in België. Dit is een daling van 0,9% ten opzichte van het derde trimester 2008 en een daling van 0,7% ten opzichte van het vierde trimester 2007.

De bruto index van het **aantal werknemers in de bouwnijverheid** bedroeg in het vierde trimester 2008 110,4 (2000=100) in België. Dit is een daling van 1,5% ten opzichte van het derde trimester 2008 en een daling van 1,6% ten opzichte van het vierde trimester 2007.

De bruto index van het **aantal werknemers in de kleinhandel** bedroeg in het vierde trimester 2008 118,3 (2000=100) in België. Dit is een stijging van 1,5% ten opzichte van het derde trimester 2008 en een stijging van 0,5% ten opzichte van het vierde trimester 2007.

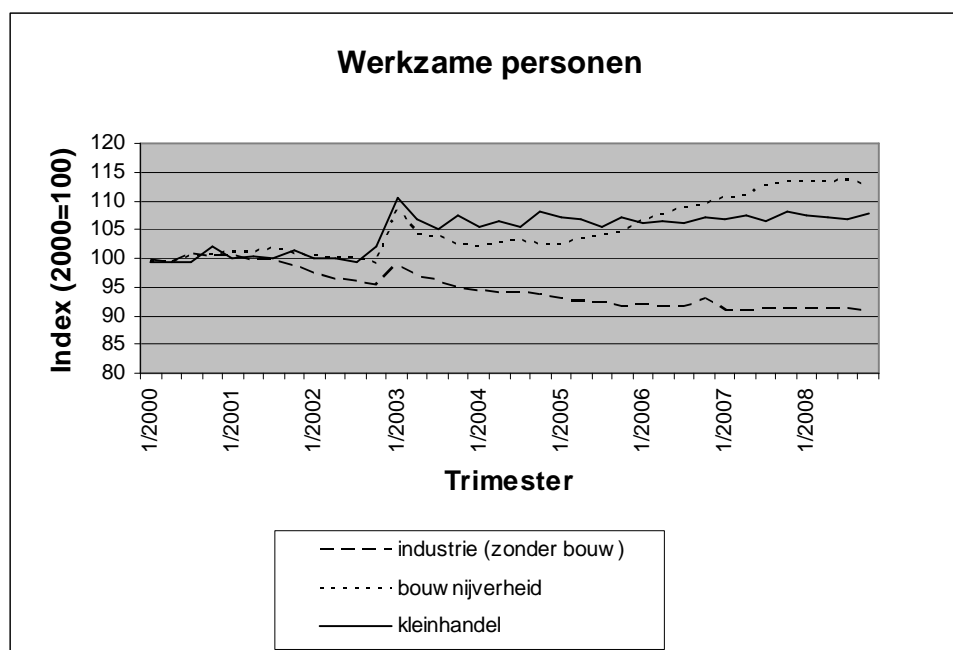


¹ Cijfers voor het vierde trimester 2008 zijn voorlopig

De bruto index van het **aantal werkzame personen in de industrie zonder de bouwnijverheid** bedroeg in het vierde trimester 2008 90,3 (2000=100) in België. Dit is een daling van 0,9% ten opzichte van het derde trimester 2008 en een daling van 0,9% ten opzichte van het vierde trimester 2007.

De bruto index van het **aantal werkzame personen in de bouwnijverheid** bedroeg in het vierde trimester 2008 112,5 (2000=100) in België. Dit is een daling van 1,0% ten opzichte van het derde trimester 2008 en een daling van 0,6% ten opzichte van het vierde trimester 2007.

De bruto index van het **aantal werkzame personen in de kleinhandel** bedroeg in het vierde trimester 2008 107,9 (2000=100) in België. Dit is een stijging van 1,0% ten opzichte van het derde trimester 2008 en een daling van 0,3% ten opzichte van het vierde trimester 2007.



In bijlage kan u een overzicht vinden van de indexen per sector.

N.B.: De index van het aantal werknemers is gebaseerd op RSZ- cijfers. De index van het aantal werkzame personen is gebaseerd op RSZ- en RSVZ- cijfers (RSVZ omvat zelfstandigen en help(st)ers niet onderworpen aan de RSZ).



PERSBERICHT

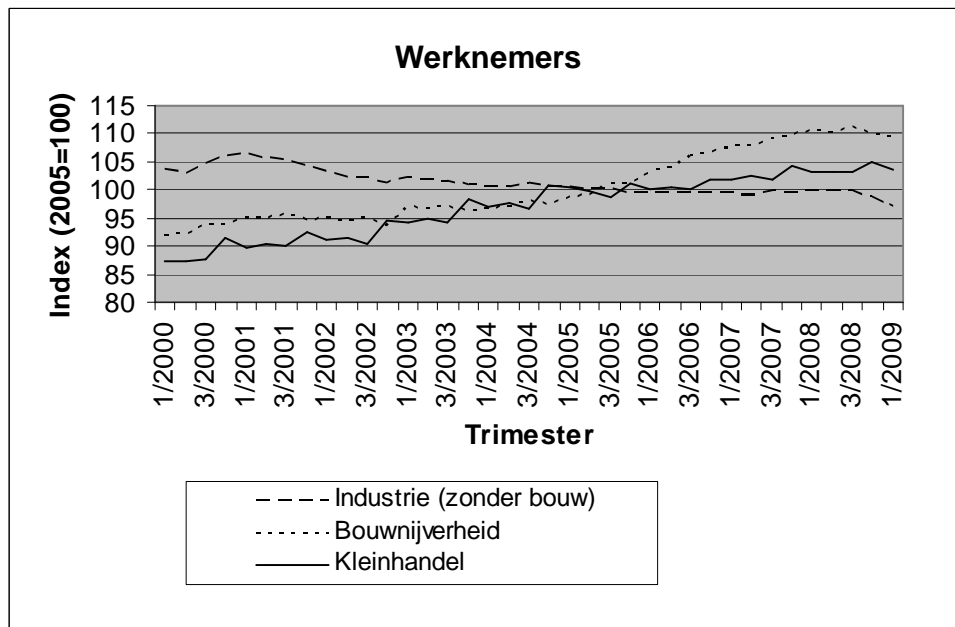
Werknemers & werkzame personen (nace rev.2) 1e trimester 2009¹

Woensdag 29 juli 2009

De bruto index van het **aantal werknemers in de industrie zonder de bouwnijverheid** bedroeg 96,9 (2005=100) in het eerste trimester 2009 in België. Dit is een daling van 1,9% ten opzichte van het vierde trimester 2008 en een daling van 3,0% ten opzichte van het eerste trimester 2008.

De bruto index van het **aantal werknemers in de bouwnijverheid** bedroeg 109,5 (2005=100) in het eerste trimester 2009 in België. Dit is een daling van 0,4% ten opzichte van het vierde trimester 2008 en een daling van 0,8% ten opzichte van het eerste trimester 2008.

De bruto index van het **aantal werknemers in de kleinhandel** bedroeg 103,6 (2005=100) in het eerste trimester 2009 in België. Dit is een daling van 1,4% ten opzichte van het vierde trimester 2008 en een stijging van 0,3% ten opzichte van het eerste trimester 2008.

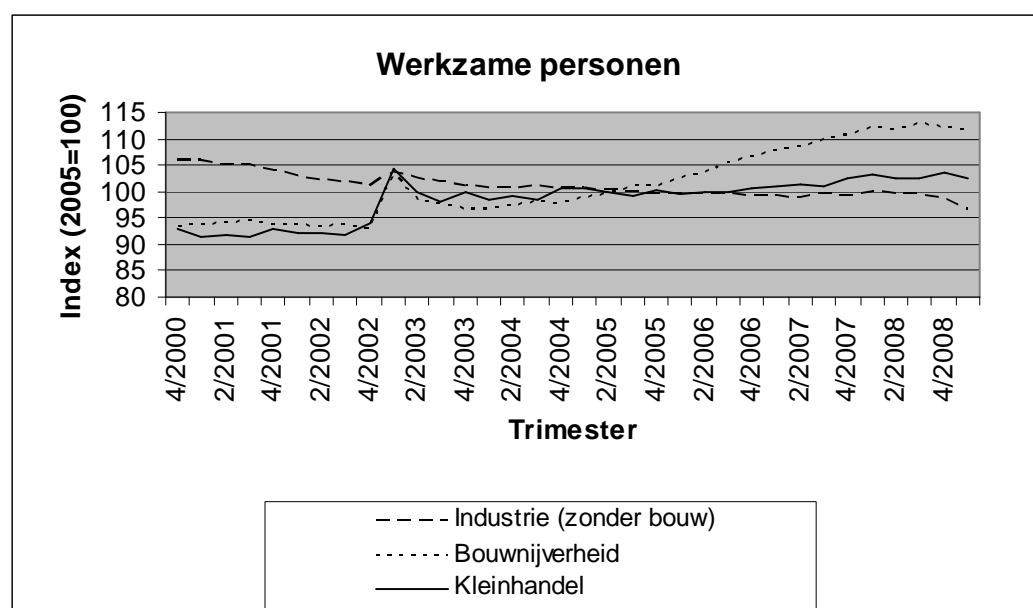


¹ Cijfers voor het eerste trimester 2009 zijn voorlopig

De bruto index van het **aantal werkzame personen in de industrie zonder de bouwnijverheid** bedroeg 96,7 (2005=100) in het eerste trimester 2009 in België. Dit is een daling van 1,8% ten opzichte van het vierde trimester 2008 en een daling van 3,3% ten opzichte van het eerste trimester 2008.

De bruto index van het **aantal werkzame personen in de bouwnijverheid** bedroeg 111,6 (2005=100) in het eerste trimester 2009 in België. Dit is een daling van 0,4% ten opzichte van het vierde trimester 2008 en een daling van 0,4% ten opzichte van het eerste trimester 2008.

De bruto index van het **aantal werkzame personen in de kleinhandel** bedroeg 102,5 (2005=100) in het eerste trimester 2009 in België. Dit is een daling van 0,9% ten opzichte van het vierde trimester 2008 en een daling van 0,6% ten opzichte van het eerste trimester 2008.



In bijlage kan u een overzicht vinden van de indexen per sector.

N.B.: De index van het aantal werknemers is gebaseerd op RSZ- cijfers. De index van het aantal werkzame personen is gebaseerd op RSZ- en RSVZ- cijfers (RSVZ omvat zelfstandigen en help(st)ers niet onderworpen aan de RSZ).

Vanaf 2009 worden de indexen berekend in nace rev.2. De indexen van 2000 tot 2008 werden herberekend naar nace rev.2, waardoor er lichte wijzigingen kunnen zijn tegenover de indexen gebaseerd op nace rev.1.

Voor meer informatie over nace rev.2 (en nace rev.1) kan u terecht op onze website (http://www.statbel.fgov.be/figures/nacebel2008_nl.asp).



PERSBERICHT

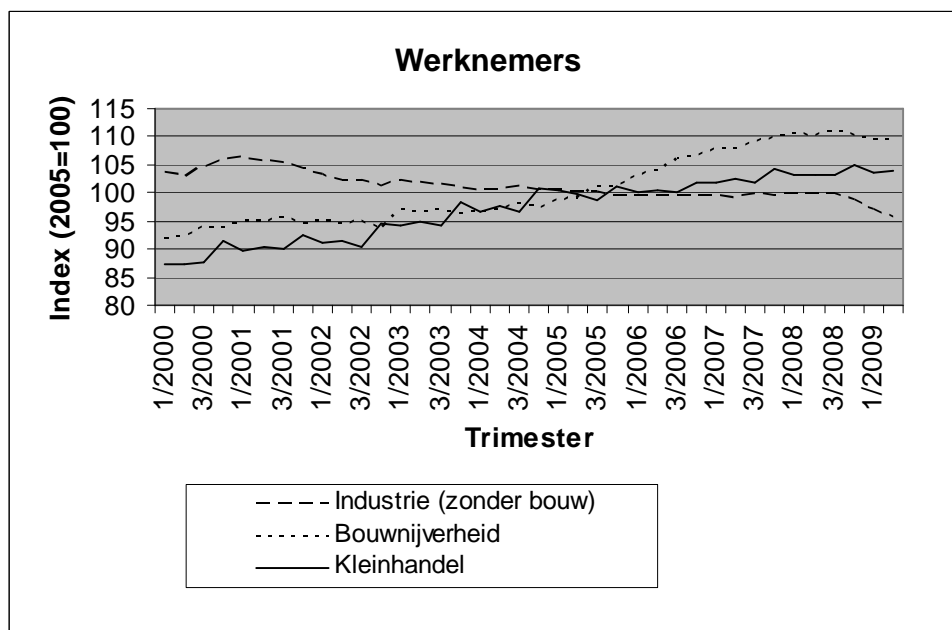
Werknemers & werkzame personen (nace rev.2) 2e trimester 2009¹

Donderdag 3 september 2009

De bruto index van het **aantal werknemers in de industrie zonder de bouwnijverheid** bedroeg 95,7 (2005=100) in het tweede trimester 2009 in België. Dit is een daling van 1,2% ten opzichte van het eerste trimester 2009 en een daling van 4,0% ten opzichte van het tweede trimester 2008.

De bruto index van het **aantal werknemers in de bouwnijverheid** bedroeg 109,4 (2005=100) in het tweede trimester 2009 in België. Dit is een daling van 0,1% ten opzichte van het eerste trimester 2009 en een daling van 0,8% ten opzichte van het tweede trimester 2008.

De bruto index van het **aantal werknemers in de kleinhandel** bedroeg 104,0 (2005=100) in het tweede trimester 2009 in België. Dit is een stijging van 0,4% ten opzichte van het eerste trimester 2009 en een stijging van 0,7% ten opzichte van het tweede trimester 2008.

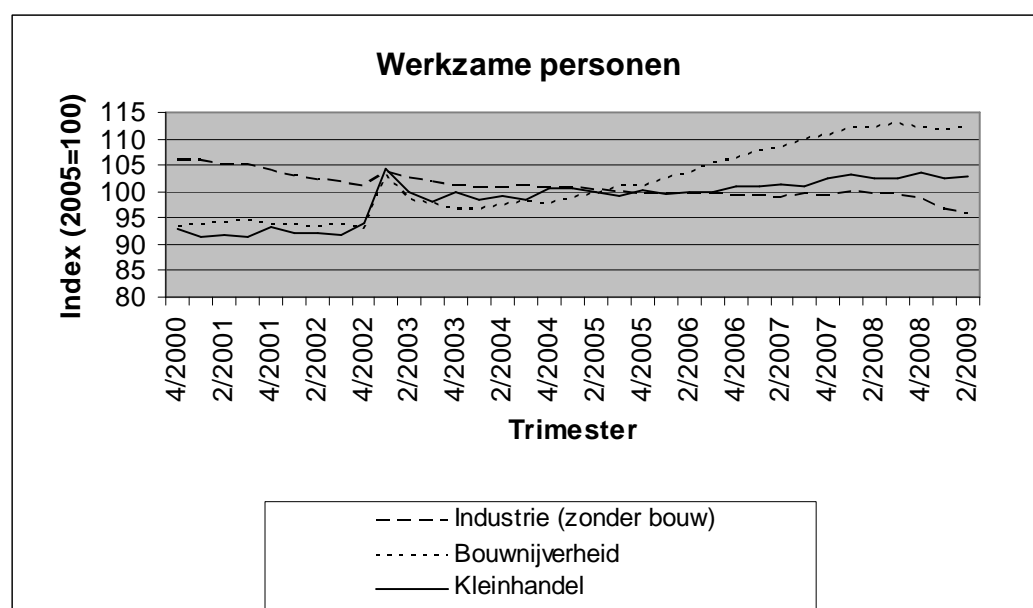


¹ Cijfers voor het eerste en het tweede trimester 2009 zijn voorlopig

De bruto index van het **aantal werkzame personen in de industrie zonder de bouwnijverheid** bedroeg 95,8 (2005=100) in het tweede trimester 2009 in België. Dit is een daling van 1,0% ten opzichte van het eerste trimester 2009 en een daling van 3,7% ten opzichte van het tweede trimester 2008.

De bruto index van het **aantal werkzame personen in de bouwnijverheid** bedroeg 112,2 (2005=100) in het tweede trimester 2009 in België. Dit is een stijging van 0,5% ten opzichte van het eerste trimester 2009 en een stijging van 0,3% ten opzichte van het tweede trimester 2008.

De bruto index van het **aantal werkzame personen in de kleinhandel** bedroeg 102,7 (2005=100) in het tweede trimester 2009 in België. Dit is een stijging van 0,2% ten opzichte van het eerste trimester 2009 en een stijging van 0,1% ten opzichte van het tweede trimester 2008.



In bijlage kan u een overzicht vinden van de indexen per sector.

N.B.: De index van het aantal werknemers is gebaseerd op RSZ- cijfers. De index van het aantal werkzame personen is gebaseerd op RSZ- en RSVZ- cijfers (RSVZ omvat zelfstandigen en help(st)ers niet onderworpen aan de RSZ).

Vanaf 2009 worden de indexen berekend in nace rev.2. De indexen van 2000 tot 2008 werden herberekend naar nace rev.2, waardoor er lichte wijzigingen kunnen zijn tegenover de indexen gebaseerd op nace rev.1.

Voor meer informatie over nace rev.2 (en nace rev.1) kan u terecht op onze website (http://www.statbel.fgov.be/figures/nacebel2008_nl.asp).



PERSBERICHT

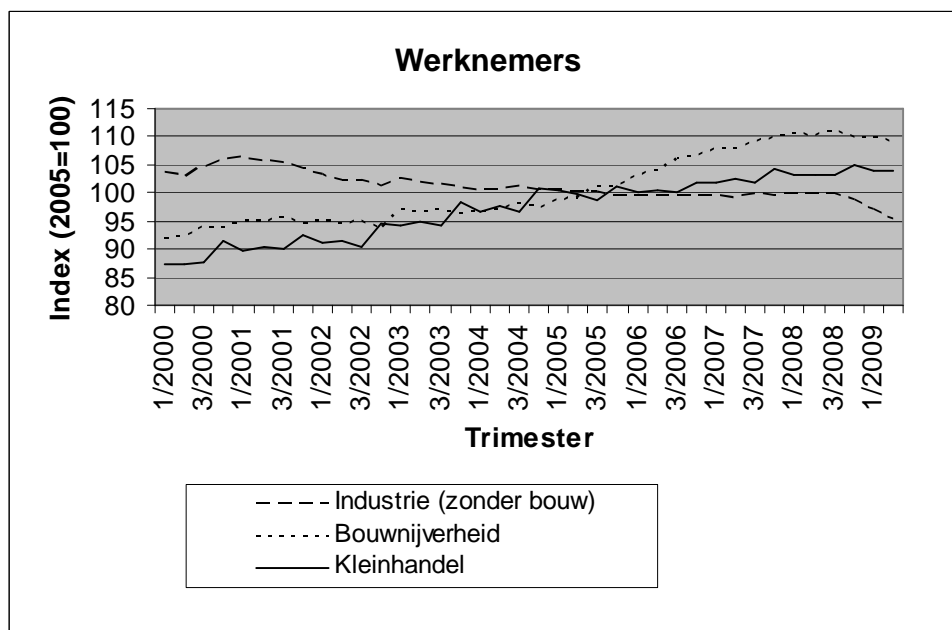
Werknemers & werkzame personen (nace rev.2) (update) 2e trimester 2009¹

Dinsdag 6 oktober 2009

De bruto index van het **aantal werknemers in de industrie zonder de bouwnijverheid** bedroeg 95,2 (2005=100) in het tweede trimester 2009 in België. Dit is een daling van 1,8% ten opzichte van het eerste trimester 2009 en een daling van 4,6% ten opzichte van het tweede trimester 2008.

De bruto index van het **aantal werknemers in de bouwnijverheid** bedroeg 109,0 (2005=100) in het tweede trimester 2009 in België. Dit is een daling van 0,7% ten opzichte van het eerste trimester 2009 en een daling van 1,2% ten opzichte van het tweede trimester 2008.

De bruto index van het **aantal werknemers in de kleinhandel** bedroeg 103,8 (2005=100) in het tweede trimester 2009 in België. Dit is een daling van 0,1% ten opzichte van het eerste trimester 2009 en een stijging van 0,4% ten opzichte van het tweede trimester 2008.

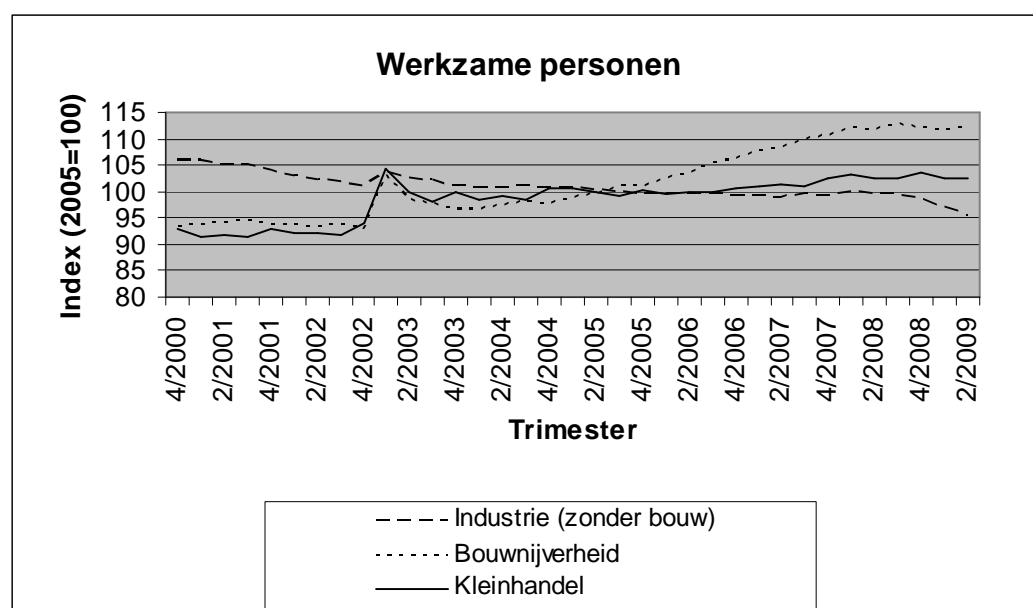


¹ Cijfers voor het tweede trimester 2009 zijn voorlopig

De bruto index van het **aantal werkzame personen in de industrie zonder de bouwnijverheid** bedroeg 95,3 (2005=100) in het tweede trimester 2009 in België. Dit is een daling van 1,6% ten opzichte van het eerste trimester 2009 en een daling van 4,2% ten opzichte van het tweede trimester 2008.

De bruto index van het **aantal werkzame personen in de bouwnijverheid** bedroeg 111,9 (2005=100) in het tweede trimester 2009 in België. Dit is een stijging van 0,1% ten opzichte van het eerste trimester 2009 en een stijging van 0,0% ten opzichte van het tweede trimester 2008.

De bruto index van het **aantal werkzame personen in de kleinhandel** bedroeg 102,5 (2005=100) in het tweede trimester 2009 in België. Dit is een daling van 0,1% ten opzichte van het eerste trimester 2009 en een daling van 0,1% ten opzichte van het tweede trimester 2008.



In bijlage kan u een overzicht vinden van de indexen per sector.

N.B.: De index van het aantal werknemers is gebaseerd op RSZ- cijfers. De index van het aantal werkzame personen is gebaseerd op RSZ- en RSVZ- cijfers (RSVZ omvat zelfstandigen en help(st)ers niet onderworpen aan de RSZ).

Vanaf 2009 worden de indexen berekend in nace rev.2. De indexen van 2000 tot 2008 werden herberekend naar nace rev.2, waardoor er lichte wijzigingen kunnen zijn tegenover de indexen gebaseerd op nace rev.1.

Voor meer informatie over nace rev.2 (en nace rev.1) kan u terecht op onze website (http://www.statbel.fgov.be/figures/nacebel2008_nl.asp).