

statistische studiën

nummer 102

1994

NATIONAAL INSTITUUT VOOR DE STATISTIEK

MINISTERIE VAN ECONOMISCHE ZAKEN

KONINKRIJK BELGIE



KONINKRIJK BELGIE
MINISTERIE VAN
ECONOMISCHE ZAKEN

NATIONAAL INSTITUUT VOOR DE STATISTIEK

STATISTISCHE STUDIËN

NUMMER 102

1994

VERKRIJGBAAR BIJ HET NATIONAAL INSTITUUT VOOR DE STATISTIEK

Leuvenseweg, 44 - 1000 Brussel
Rubenslei, 2 - 2018 Antwerpen
Coupure rechts, 620 - 9000 Gent

Prijs voor dit nummer : België : 350 F
Buitenland : 440 BF

Postrekeningnr. 000-2005886-23 van het N.I.S., Leuvenseweg,44, 1000 Brussel

Auteursrecht voorbehouden

Het reproduceren van de inhoud van deze publikatie is niet toegelaten, noch geheel, noch gedeeltelijk, noch in de oorspronkelijke, noch in bewerkte vorm, tenzij met schriftelijke machtiging vanwege het **Nationaal Instituut voor de Statistiek**.


Het gebruiken van de inhoud van deze publikatie als toelichting of bewijsvoering in een artikel, een boekbespreking of een boek is toegestaan, mits de bron duidelijk en nauwkeurig wordt vermeld.

INHOUDSOPGAVE

DE BINNENLANDSE WERKENDE BEROEPSBEVOLKING REGIONAAL VERDEELD

PERIODE 1980 - 1992

1.	ALGEMEEN INLEIDENDE BEGRIPPEN	7
1.1.	De binnenlandse werkende beroepsbevolking	7
1.1.1.	De arbeidskrachten in loondienst	7
1.1.2.	De militairen	8
1.1.3.	De zelfstandigen	8
1.1.4.	De medewerkende gezinsleden	8
1.2.	Regionale indeling	8
1.3.	Bedrijfstaksgewijze indeling	9
2.	METHODOLOGISCHE ASPECTEN I.V.M. DE REGIONALE VERDELING VAN DE WERKNEMERS	9
2.1.	Inleiding	9
2.2.	Bedrijfstakken waarvan de resultaten gebaseerd zijn op gegevens van de jaarlijkse produktiestatistieken	10
2.3.	Bedrijfstakken waarvan de resultaten gebaseerd zijn op specifieke informatie	10
2.4.	Bedrijfstakken waarvan de resultaten gebaseerd zijn op gegevens van het Ministerie van Tewerkstelling en Arbeid en van de Rijksdienst voor Sociale Zekerheid	10
3.	METHODOLOGISCHE ASPECTEN I.V.M. DE REGIONALE VERDELING VAN DE ZELFSTANDIGEN	11
4.	KORTE BESPREKING VAN DE RESULTATEN	11
4.1.	Algemene ontwikkeling per geografische eenheid	11
4.1.1	Totale binnenlandse werkende beroepsbevolking	11
4.1.2	Totaal aantal werknemers	12
4.1.3	Totaal aantal zelfstandigen	12
4.2.	Bedrijfstaksgewijze ontwikkeling per gewest, provincie en arrondissement	13
5.	KAARTEN EN TABELLEN OVER DE BINNENLANDSE WERKENDE BEROEPSBEVOLKING PER GEOGRAFISCHE EENHEID EN PER BEDRIJFSTAK	15
5.1.	Kaarten	
	Kaart 1: Aandeel van elk arrondissement in de totale binnenlandse beroepsbevolking van het Rijk	17
	Kaart 2: Aandeel van het aantal werknemers in de binnenlandse beroepsbevolking per arrondissement	19
5.2.	Tabellen	
	Tabel 1: Totale binnenlandse werkende beroepsbevolking per geografische eenheid	22
	Tabel 2: Totaal aantal werknemers per geografische eenheid	24
	Tabel 3: Totaal aantal zelfstandigen per geografische eenheid	26
	Tabel 4: Ontwikkeling van de totale binnenlandse werkende beroepsbevolking per geografische eenheid	29
	Tabel 5: Ontwikkeling van het totaal aantal werknemers per geografische eenheid	30
	Tabel 6: Ontwikkeling van het totaal aantal zelfstandigen per geografische eenheid	31
	Tabel 7: Binnenlandse werkende beroepsbevolking per geografische eenheid en per bedrijfstak	32
	Tabel 8: Aantal werknemers per geografische eenheid en per bedrijfstak	90
	Tabel 9: Aantal zelfstandigen per geografische eenheid en per bedrijfstak	148
6.	BIJLAGEN	207
	Bijlage 1: Verband tussen de activiteitennomenclaturen R3, R6, RR17, R25 en de NACE/CLIO-branche	208
	Bijlage 2: Totale binnenlandse werkende beroepsbevolking voor het Rijk per NACE/CLIO-branche	210
	Bijlage 3: Totaal aantal werknemers voor het Rijk per NACE/CLIO-branche	212
	Bijlage 4: Totaal aantal zelfstandigen voor het Rijk per NACE/CLIO-branche	214
	VROEGER VERSCHENEN STUDIEN	216



DE BINNENLANDSE WERKENDE BEROEPSBEVOLKING

REGIONAAL VERDEELD

PERIODE 1980 - 1992

Monica MAESELE

Nationaal Instituut voor de Statistiek

DE BINNENLANDSE WERKENDE BEROEPSBEVOLKING

REGIONAAL VERDEELD

PERIODE 1980 - 1992

In de hierna volgende kaarten en tabellen worden voor het Rijk, de gewesten, de provincies, de arrondissementen en voor Vlaams en Waals Brabant gegevens verstrekt over de binnenlandse werkende beroepsbevolking per bedrijfstak en dit voor de periode 1980-1992. Het is de eerste maal dat het N.I.S. gegevens over de beroepsbevolking met een dergelijk geografisch detail publiceert.

Onderhavige verdeling is de regionale uitsplitsing van de totale beroepsbevolking en het totaal aantal werknemers. De nationale gegevens werden voor het eerst gepubliceerd in de reeks "Statistische Studiën" nummer 96/1993 onder de titel "Nationale Rekeningen - ESER 1970-1991 - Gedetailleerde rekeningen en tabellen - Tabellen per bedrijfstak". Samen met de regionale verdeling van andere macro-economische grootheden, zoals het bruto binnenlands product (BBP), past de regionale verdeling van de tewerkstelling in het geheel van de door het N.I.S. opgestelde nationale en regionale rekeningen en input-outputtabellen. Alle regionale verdelingen zijn gebaseerd op methodes, definities en nomenclaturen die voor alle lidstaten van de Europese Unie geharmoniseerd zijn, of waarvan de harmonisatie in uitvoering is.

De in deze publikatie opgenomen informatie, met inbegrip van de rijkstotalen, is definitief voor de periode 1980-1990. De voorliggende rijkscijfers vormen derhalve voor deze periode de definitieve versie van de tabellen 4.1 (Totale werkende beroepsbevolking) en 4.2 (Aantal werknemers) uit de nationale rekeningen. De resultaten voor de jaren 1991 en 1992 bevatten nog ramingen.

Vooraleer over te gaan tot een korte bespreking van de resultaten (punt 4), behandelen we eerst een aantal algemeen inleidende begrippen. In het tweede punt gaan we dieper in op de toegepaste methode om de loontrekkenden regionaal te verdelen. De methodologie m.b.t. de zelfstandigen komt aan bod in punt 3.

1. ALGEMEEN INLEIDENDE BEGRIPPEN

1.1. DE BINNENLANDSE WERKENDE BEROEPSBEVOLKING

Het begrip "binnenlandse werkende beroepsbevolking" slaat op alle ingezetenen en niet-ingezetenen personen werkzaam bij ingezetenen productie-eenheden.

Voor een juiste interpretatie van het woord "ingezetenen" staan we even stil bij de afbakening van de volkshuishouding. Eenheden die een belangencentrum bezitten in het econo-

misch gebied van België worden "ingezetenen eenheden" genoemd. De nationaliteit van deze eenheden heeft geen belang. Wat wordt er nu bedoeld met "belangencentrum" en "economisch gebied"?

Het economisch gebied van de volkshuishouding bestaat uit:

- het geografisch grondgebied waarbinnen personen, goederen en kapitaal vrij circuleren;
- de vrijhandelszones, entrepots en bedrijven onder douanecontrole;
- het nationale luchtruim, de territoriale wateren en het continentaal plat in de internationale wateren waarover België exclusieve rechten kan doen gelden;
- de territoriale enclaves, d.w.z. de gebiedsdelen in het buitenland die, krachtens internationale verdragen of overeenkomsten tussen staten, door overheidsinstellingen van het land worden gebruikt voor diplomatieke, militaire, wetenschappelijke of andere doelstellingen; voorbeelden hiervan zijn o.a. ambassades, consulaten, militaire basissen, wetenschappelijke stations, enz..

Onder belangencentrum wordt verstaan het feit dat tijdens een vrij lange periode (een jaar of meer) in het economisch gebied van het land economische transacties worden verricht.

Binnen de binnenlandse werkende beroepsbevolking kunnen we volgende groepen personen onderscheiden.

1.1.1. De arbeidskrachten in loondienst (de werknemers):

Dit zijn alle personen boven een bepaalde leeftijd die in de betrokken periode werkzaam zijn geweest bij een ingezetenen productie-eenheid (overheid of particuliere werkgever), tegen betaling van een loon of een vergelijkbare beloning. Bij afspraak wordt een persoon die slechts een gedeelte van het jaar (bijv. drie maanden) werkt, ook slechts voor een fractie van een werkzame persoon (hier 1/4) geteld. Daarentegen zal een persoon die gedurende het gehele jaar alle werkdagen part-time werk verricht, geteld worden als één werkzame persoon.

Tot de binnenlandse werknemers behoren dus:

- de personen gebonden door een arbeids- of leerovereenkomst bij een particuliere werkgever of bij de overheid;
- de vaste overheidsambtenaren;
- de personen tewerkgesteld ingevolge tewerkstellingsprogramma's (tewerkgestelde werklozen, bijzonder tijdelijk kader, derde arbeidscircuit, gesubsidieerde contractuelen,...);

- de buitenlandse grensarbeiders, i.e. personen die dagelijks de grens oversteken om hun werkzaamheden in België te verrichten;
- de buitenlandse seizoenarbeiders, i.e. personen die zich voor een periode korter dan één jaar naar België begeven om er werk te verrichten in sectoren, waarin periodiek extra arbeidskrachten worden gevraagd;
- de Belgen werkzaam bij nationale wetenschappelijke stations, gevestigd buiten het geografisch gebied van België;
- het diplomatiek personeel van Belgische nationaliteit op vertegenwoordigingen in het buitenland;
- de bemanning van vissersschepen en andere schepen, van luchtvaartuigen en drijvende booreilanden, geëxploiteerd door ingezeten eenheden;
- het plaatselijk personeel van Belgische overheidsinstellingen die in het buitenland gevestigd zijn.

Tot de binnenlandse werknemers behoren dus niet:

- de grens- en seizoenarbeiders van Belgische nationaliteit die hun werkzaamheden in een ander land verrichten;
- de Belgen die als bemanningslid werkzaam zijn op vissersschepen en andere schepen, op luchtvaartuigen en drijvende booreilanden, geëxploiteerd door niet-ingezeten eenheden;
- het plaatselijk personeel van buitenlandse overheidsinstellingen, die in het geografisch gebied van België gevestigd zijn;
- het personeel van instellingen van de Europese Unie en van burgerlijke internationale organisaties gelegen in het geografisch gebied van België;
- de Belgen werkzaam bij wetenschappelijke stations, toebehorend aan het buitenland en gevestigd in België.

1.1.2. De militairen:

Dit zijn:

- de militairen, afkomstig uit België en onttrokken aan de burgerlijke beroepsbevolking, in de beschouwde periode in actieve dienst, ongeacht de plaats van legering (binnen- of buitenland). Het gaat hier dus zowel om beroepsmilitairen als om miliciens;
- de eenheden van de rijkswacht, die een tactische training krijgen, als militaire strijdkrachten zijn uitgerust en onder militair bevel geplaatst zijn.

De veiligheidsdiensten worden gerekend tot de burgerlijke beroepsbevolking. Ook de reservisten, opgeroepen voor herhalingsoefeningen van minder dan een maand blijven ingedeeld onder de burgerlijke beroepsbevolking.

1.1.3. De zelfstandigen:

Dit zijn alle werkgevers en voor eigen rekening werkende personen, mits zij niet terzelfdertijd en hoofdzake-

lijk in loondienst zijn. In voorkomend geval worden zij bij de werknemers gerekend.

1.1.4. De medewerkende gezinsleden:

Dit zijn de personen, die gewoonlijk meewerken in het gezinsbedrijf, mits zij niet terzelfdertijd en hoofdzakelijk in loondienst zijn. In dat laatste geval zijn zij werknemers.

In de praktijk onderscheiden we twee grote groepen: enerzijds de werknemers, inclusief de militairen, en anderzijds de zelfstandigen, inclusief de medewerkende gezinsleden. De in deze brochure opgenomen reeksen maken derhave geen onderscheid tussen de burgerlijke beroepsbevolking en de militairen. Daarenboven vestigen we de aandacht op het feit dat de helpers die een vergoeding ontvangen, opgenomen worden bij de werknemers. Bij de zelfstandigen worden dus enkel de niet vergoede medewerkende gezinsleden geteld. Deze werkwijze is volledig in overeenstemming met de internationale definities terzake.

Voor meer informatie over deze begrippen verwijzen we naar de publikatie "Europees stelsel van economische rekeningen, ESER", 2e druk, 1984, uitgegeven door het Bureau voor de Statistiek van de Europese Gemeenschappen (Eurostat).

1.2. REGIONALE INDELING

In principe werken we zo gedetailleerd mogelijk. Op geografisch vlak dalen we dan ook af tot op het niveau van de arrondissementen. De gegevens voor de provincies en de gewesten worden verkregen door optelling van de gegevens voor de desbetreffende arrondissementen. Bij de berekening wordt de tewerkgestelde geteld in het arrondissement waar de werkplaats gelegen is en niet daar waar hij woont.

Het geografisch gebied van het land wordt ingedeeld in deelgebieden volgens de bestaande administratieve indeling. Het gebruiken van een functioneel analytische indeling is in de praktijk uitgesloten. Immers, vele statistische basisgegevens worden slechts verzameld volgens de bestaande administratieve indelingen. Bovendien geeft ook Eurostat de voorkeur aan de bestaande institutionele gebiedsindelingen van de lidstaten teneinde een unieke en homogene territoriale indeling te verkrijgen als kader voor de regionale statistieken. Het gaat hier om de NUTS-nomenclatuur (NUTS: "Nomenclature des unités territoriales statistiques"). In deze nomenclatuur worden drie niveaus onderscheiden. Voor België zijn dat de drie gewesten (NUTS 1), de negen provincies (NUTS 2) en de drieënveertig arrondissementen (NUTS 3).

Uit het voorgaande blijkt dat het geografisch gebied van het land niet noodzakelijk samenvalt met het economisch gebied van het land (cf. supra: punt 1.1.). Denken we bijvoorbeeld aan de Belgische militairen gelegerd in Duitsland. Ze behoren wel degelijk tot het economisch gebied van België, maar niet tot één van de 43 arrondissementen. Vandaar dat er een extra-territoriale regio werd gecreëerd; een zogenaamd vierenveertigste arrondissement. In deze extra-regio worden alle ingezetenen ondergebracht die gevestigd zijn in het economisch gebied van België maar niet in het eigenlijke geografische gebied. In het geval van België gaat het in hoofdzaak om de beroepsmilitairen en de miliciens die gelegerd zijn in Duitsland en in mindere mate om het ambassadepersoneel (Belgen en niet-Belgen) tewerkgesteld in de Belgische ambassades in het buitenland. Aangezien het Ministerie van Landsverdediging - de informatieverstrekker voor alles wat met de landsverdedigingsfunctie te maken heeft - niet wenst dat gegevens met betrekking tot deze groep quasi afzonderlijk gepubliceerd worden, hebben we alle ingezetenen behorende tot de extra-regio ondergebracht onder het arrondissement Brussel-Hoofdstad. Hierdoor blijft de vertekening beperkt tot één arrondissement. Bij het analyseren van de gegevens van de bedrijfstak RR17-86 "Niet-verhandelbare diensten" (cfr. infra) dient hiermee rekening te worden gehouden.

1.3. BEDRIJFSTAKGEWIJZE INDELING

Voor alle duidelijkheid dienen we vooraf te stellen dat, voor de nationale en regionale rekeningen, de bedrijfstaksgewijze indeling gebaseerd is op de NACE/CLIO-nomenclatuur d.i. een nomenclatuur van branches waarbij elke branche bestaat uit een of meer groepen. Iedere groep van de NACE/CLIO wordt gedefinieerd wat de goederen betreft door de goederennomenclatuur van de buitenlandse handel en wat de diensten betreft door de opsomming die in de NACE/GEN wordt gegeven. Het verschil tussen de NACE/CLIO en de NACE/GEN ligt hierin dat in de NACE/CLIO een bepaald produkt slechts kan voorkomen in één bedrijfstak terwijl in de NACE/GEN ditzelfde produkt als, b.v. bijprodukt, in verschillende bedrijfstakken kan voorkomen. Het letterwoord NACE staat voor "Nomenclature générale des Activités économiques dans les Communautés Européennes". Voor meer informatie over deze nomenclaturen verwijzen we naar de brochure "Europees Stelsel van economische Rekeningen - ESER", 2e druk, Eurostat, 1984.

Zoals voor de geografische indeling werken we ook voor de bedrijfstaksgewijze indeling zo gedetailleerd mogelijk. Alle gegevens worden berekend tot op het niveau van de NACE/CLIO-branche (of -bedrijfstak). Bepaalde gegevens m.n. de werknemers in de industrie worden zelfs berekend tot op het niveau van de NACE/CLIO-groep.

Daar sommige detailgegevens vertrouwelijk kunnen zijn, worden voor de publikatie de regionale gegevens

geaggregeerd tot 17 branches (RR17-nomenclatuur). De RR17 is een indeling van de NACE/CLIO-groepen in 17 branches en wordt in alle landen van de Europese Unie gebruikt voor het publiceren van regionale rekeningen.

Bijlage 1 toont het verband tussen de nomenclaturen R3, R6, RR17, R25 en de NACE/CLIO-branches. Bijlage 2 geeft voor het Rijk en per NACE/CLIO-branche de binnenlandse werkende beroepsbevolking opgesplitst naar werknemers (bijlage 3) en zelfstandigen (bijlage 4). Alhoewel deze tabellen niets regionaals hebben, vormen ze een interessante aanvulling op de bijkomende tabel m.b.t. de beroepsbevolking per bedrijfstak vermeld in de N.I.S.-brochure "Input-output tabel van België voor 1980", Statistische Studiën nr. 84/1988.

2. METHODOLOGISCHE ASPECTEN I.V.M. DE REGIONALE VERDELING VAN DE WERKNEMERS

2.1. INLEIDING

Het Ministerie van Tewerkstelling en Arbeid verstrekt jaarlijks gegevens over de beroepsbevolking in België (cf. de brochure "De beroepsbevolking in België, 1. Toestand op 30 juni 19.."). De tabel B.1.1. "Binnenlandse loontrekkende werkgelegenheid naar sector (privé - publiek), activiteitenklasse (NACE/GEN op drie cijfers) en geslacht" vormt het vertrekpunt voor onze berekeningen. Het aldaar vermelde totaal aantal loontrekkenden in België voor alle bedrijfstakken samen wordt door ons overgenomen.

Voor het bepalen van het aantal loontrekkenden per NACE-groep gaat het Ministerie van Tewerkstelling en Arbeid vooral uit van de geregionaliseerde statistiek opgesteld door de Rijksdienst voor Sociale Zekerheid (RSZ). De tellingen voor deze geregionaliseerde statistiek gebeuren op het niveau van de hoofdactiviteit van de vestiging. Op deze gegevens past het Ministerie van Tewerkstelling en Arbeid de nodige correcties toe (eliminieren van dubbelstellingen, enz.,...). Een verdeling naar het arrondissement van de werkplaats werd tot op heden door het Ministerie van Tewerkstelling en Arbeid niet gepubliceerd.

Bij de verdeling naar NACE/CLIO-branches baseren wij ons derhalve niet op de gegevens van het Ministerie van Tewerkstelling en Arbeid.

De door het N.I.S. opgestelde regionale verdeling van het aantal loontrekkenden - binnenlands concept - per bedrijfstak en binnen elke tak per arrondissement van werkplaats kan opgesplitst worden in drie grote delen en dit naargelang van de aangewende informatiebron:

- NACE/CLIO-bedrijfstakken waarvan de resultaten gebaseerd zijn op de gegevens van de jaarlijkse produktiestatistieken, opgesteld door het N.I.S. zelf;

- NACE/CLIO-bedrijfstakken waarvan de resultaten gebaseerd zijn op specifieke informatie afkomstig van de organismen die tot deze bedrijfstak behoren;
- NACE/CLIO-bedrijfstakken waarvan de resultaten gebaseerd zijn op de gegevens van het Ministerie van Tewerkstelling en Arbeid en van de Rijksdienst voor Sociale Zekerheid.

2.2. NACE/CLIO-BEDRIJFSTAKKEN WAARVAN DE RESULTATEN GEBASEERD ZIJN OP DE GEGEVENS VAN DE JAARLIJKSE PRODUCTIE-STATISTIEKEN

De jaarlijkse produktiestatistieken bestaan momenteel enkel voor de industrie.

Om te passen in de nationale en regionale rekeningen, die beide betrekking hebben op een periode van één jaar, zouden we best de gemiddelde jaarlijkse tewerkstelling volgen. Eenvoudigheidshalve beperken we ons echter tot een punttelling (het aantal bedienden op 30.06, het aantal werklieden op 30.06 en in voorkomend geval het aantal huisarbeiders op 31.12 per aangever).

De geproduceerde goederen van een aangever uit de produktiestatistiek kunnen een homogeen karakter vertonen (alle voortgebrachte goederen behoren thuis in één NACE/CLIO-groep), zodat de volledige tewerkstelling van deze aangever in deze ene NACE/CLIO-groep kan ondergebracht worden. Het is echter ook mogelijk dat de voortgebrachte goederen zo heterogeen zijn dat ze tot verschillende NACE/CLIO-groepen behoren. In voorkomend geval dienen de gegevens over deze aangever, inclusief de tewerkstellingsgegevens, uitgesplitst te worden per NACE/CLIO-groep, zodat we homogene productie-eenheden verkrijgen. Bij gebrek aan beters gebruiken we de op de produktiestatistiek vermelde leveringen in binnen- en buitenland, uitgedrukt in waarde, als verdeelsleutel.

Uiteindelijk worden alle tewerkstellingscijfers gegroepeerd per NACE/CLIO-groep en binnen elke NACE/CLIO-groep per arrondissement van werkplaats.

De gegevens uit de jaarlijkse produktiestatistieken waren bij het opstellen van deze regionale verdeling slechts definitief tot 1990. De regionale verdeling voor de jaren 1991 en 1992 van het aantal loontrekkenden in de nijverheid wordt geraamd aan de hand van de ontwikkeling van de loontrekkenden vastgesteld, per NACE/GEN-bedrijfstak en binnen elke tak per arrondissement, in de geregionaliseerde statistiek van de Rijksdienst voor Sociale Zekerheid (verhouding 1991 t.o.v. 1990 en 1992 t.o.v. 1990).

2.3. NACE/CLIO-BEDRIJFSTAKKEN WAARVAN DE RESULTATEN GEBASEERD ZIJN OP SPECIFIEKE INFORMATIE AFKOMSTIG VAN DE ORGANISMEN DIE TOT DEZE BEDRIJFSTAKKEN BEHOREN

Voor de NACE/CLIO-bedrijfstakken in verband met vervoer en communicatie, ontvangen we van de grootste

aangevers rechtstreekse informatie over o.a. hun personeelsbestand. Het betreft volgende bedrijven:

- De Nationale Maatschappij voor Belgische Spoorwegen;
- De Vlaamse Vervoermaatschappij (De Lijn);
- De Maatschappij voor Intercommunaal Vervoer te Brussel;
- De "Société Régionale Wallonne de Transport" (TEC);
- De Post, met inbegrip van het Bestuur der Postchecks;
- Belgacom;
- De Regie voor Maritiem Transport.

Slechts in uitzonderlijke gevallen ontvangen we het geregionaliseerd personeelsbestand, per arrondissement van werkplaats. Meestal is de informatie te sterk geaggregeerd of dienen we de regionale verdeling van het personeelsbestand te ramen aan de hand van andere indicatoren en verdeelsleutels.

Voor de regionale verdeling van het aantal werknemers in de landbouw doen wij een beroep op de gegevens van het Landbouweconomisch Instituut en op de gegevens opgenomen in de jaarlijkse land- en tuinbouw telling op 15 mei uitgevoerd door het N.I.S..

2.4. NACE/CLIO-BEDRIJFSTAKKEN WAARVAN DE RESULTATEN GEBASEERD ZIJN OP DE GEGEVENS VAN HET MINISTERIE VAN TEWERKSTELLING EN ARBEID EN VAN DE RIJKSDIENST VOOR SOCIALE ZEKERHEID

Voor bepaalde NACE/CLIO-bedrijfstakken of delen ervan beschikken wij niet over specifieke informatie, noch voor de tewerkstelling op het niveau van het Rijk, noch voor de regionale verdeling ervan. In dergelijke gevallen is de raming van de tewerkstelling op het niveau van het Rijk gebaseerd op de gegevens van het Ministerie van Tewerkstelling en Arbeid en de regionale verdeling op de gegevens volgens de geregionaliseerde statistiek van de Rijksdienst voor Sociale Zekerheid.

Deze werkwijze wordt toegepast voor volgende NACE/CLIO-branches of delen ervan:

- bosbouw;
- visserij;
- gebouwen, weg- en waterbouwkundige werken;
- garages;
- recuperatie;
- handel;
- diensten van cafés, restaurants en hotels;
- vervoer via de weg en overig vervoer over land;
- binnenscheepvaart;
- diensten van aan het vervoer verwante activiteiten;
- diensten van kredietinstellingen;
- diensten van verzekeringsinstellingen;
- overige diensten;
- diensten van volksgezondheid;
- diensten van algemeen overheidsbestuur;
- diensten op het gebied van onderwijs en spoorwerk;
- huishoudelijke diensten.

3. METHODOLOGISCHE ASPECTEN I.V.M. DE REGIONALE VERDELING VAN DE ZELFSTANDIGEN

Het Ministerie van Tewerkstelling en Arbeid publiceert in haar brochure over de beroepsbevolking in België (cfr. supra) eveneens een tabel over de binnenlandse werkgelegenheid naar activiteitenklasse (NACE op twee cijfers), beroepsstatuut (helpers, zelfstandigen, loontrekken) en geslacht (tabel B.2.1.). Het hier vermelde aantal zelfstandigen en helpers voor het Rijk per NACE twee cijfers vormt onze vertrekbasis.

Voor bepaalde NACE-klassen op twee cijfers, die tot meerdere NACE/CLIO-bedrijfstakingen behoren, dienen de gegevens voor het Rijk uitgesplitst te worden. Als verdeelsleutel hiertoe gebruiken we het aantal actieve ondernemingen (met en zonder personeel) per NACE-groep op drie cijfers. Deze informatie wordt verkregen door samenvoeging van de gegevens van de Rijksdienst voor Sociale Zekerheid (actieve ondernemingen met personeel) en die van de Administratie van de Belasting over de Toegevoegde Waarde (BTW-plichtigen zonder personeel). Deze sleutel wordt opgesteld door het N.I.S. zelf en dit zowel op het niveau van het Rijk als op het niveau van de arrondissementen.

Voor de regionale verdeling naar de arrondissementen van de berekende totalen op het niveau van het Rijk per NACE/CLIO-bedrijfstaking hanteren we dezelfde verdeelsleutel. Hierop doen zich enkele uitzonderingen voor.

Voor de regionale verdeling van het aantal zelfstandigen en niet-vergoede helpers in de landbouw gebruiken we de gegevens van de jaarlijkse land- en tuinbouwtelling op 15 mei uitgevoerd door het N.I.S..

Voor de bedrijfstakingen "visserij" en "diensten van verzekeringsinstellingen" doen we een beroep op gegevens van het Rijksinstituut voor de Sociale Verzekeringen der Zelfstandigen.

Voor het uitsplitsen van het aantal zelfstandigen en niet-vergoede helpers uit de bedrijfstaking "diensten van volksgezondheid" combineren we gegevens van het Rijksinstituut voor de Sociale Verzekeringen der Zelfstandigen met het aantal actieve ondernemingen volgens de Rijksdienst voor Sociale Zekerheid en de Administratie van de Belasting over de Toegevoegde Waarde.

Deze correctie van de verdeelsleutel is nodig voor deze branches om rekening te houden met het aantal niet BTW-plichtigen zonder personeel. Deze zijn immers noch bij de Rijksdienst voor sociale zekerheid noch bij de Administratie van de Belasting over de Toegevoegde Waarde opgenomen.

In principe zou het Rijksinstituut voor de Sociale Verzekeringen der Zelfstandigen (RSVZ) dé instelling bij uitstek moeten zijn voor informatie. De gegevens van de RSVZ vertonen echter twee grote nadelen. De bedrijfstaksgewijze indeling is niet de NACE-indeling, maar een eigen beroepenclassificatie waarbij de relatie met de NACE niet eenduidig vast te leggen is. Bovendien stemt de inhoud van de begrippen "zelfstandige" en "helper" niet volledig overeen met de door ons gehanteerde definities.

4. KORTE BESPREKING VAN DE RESULTATEN

4.1. ALGEMENE ONTWIKKELING PER GEOGRAFISCHE EENHEID

4.1.1. Totale binnenlandse werkende beroepsbevolking

Voor het Rijk stellen we vast dat de totale binnenlandse werkende beroepsbevolking afneemt in de eerste helft van de jaren tachtig. Vanaf 1985 neemt ze opnieuw jaarlijks toe. In 1990 zijn er aldus 3 764 100 personen werkzaam bij ingezeten productie-eenheden. Ten overstaan van 1985 is dit een toename met 5,71%. In 1991 neemt de binnenlandse beroepsbevolking nog lichtjes toe; in 1992 is deze opnieuw verminderd tot net onder het niveau van 1990.

De tewerkstelling in het Brussels Hoofdstedelijk Gewest en in het Vlaams Gewest vertoont eenzelfde verloop als de tewerkstelling voor het Rijk. Wel is de toename voor het Vlaamse Gewest voor de periode 1985-1990 groter (+7,75%) terwijl deze voor het Brussels Hoofdstedelijk Gewest iets bescheidener is (+2,06%). De werkgelegenheid in het Waals Gewest vertoont pas in 1987 een lichte toename om in 1990 te komen op 104,20% van de werkgelegenheid in 1985. Enkel voor het Brussels Hoofdstedelijk Gewest valt de tewerkstelling in 1992 terug onder het peil van 1985. In het Waals landsgedeelte blijft de tewerkstelling in 1991 relatief stabiel en neemt in 1992 opnieuw met iets meer dan 4 000 eenheden toe. In het Vlaams Gewest neemt de beroepsbevolking in 1991 verder toe tot 2 075 472 eenheden. In 1992 merken we opnieuw een lichte daling.

Gedurende de periode 1980-1992 stijgt het aandeel van het Vlaams Gewest in de totale binnenlandse werkende beroepsbevolking van 52,7% naar 55,1%. Iets meer dan de helft van het totale aanbod van arbeidsplaatsen wordt dus gecreëerd door produktie-eenheden die hun belangencentrum hebben in het Vlaams landsgedeelte. Het aandeel van het Brussels Hoofdstedelijk Gewest en van het Waals Gewest daalt respectievelijk van 18,6% naar 17,2% en van 28,7% naar 27,7%.

Het aandeel van elke provincie in de totale binnenlandse werkende beroepsbevolking wijzigt weinig in de periode 1980-1992. Brabant prijkt met ruim 28% torenhoog boven de andere provincies. Op de tweede plaats komt Antwerpen met bijna 17%. Derde in de rij wordt Oost-Vlaanderen met een aandeel dat schommelt rond de 12%. In het begin van de jaren tachtig bekleedt Henegouwen de vierde plaats met ongeveer 11%. Het aandeel van Henegouwen neemt echter geleidelijkaan af tot 10% en vanaf 1984 wordt Henegouwen verdrongen naar de vijfde plaats en dit door West-Vlaanderen. Het aandeel van deze laatste provincie stijgt van 10,6% in 1980 tot 11,3% in de jaren negentig. Daarna volgen de provincies Luik (9%), Limburg (6 à 7%), Namen (3,6%) en Luxemburg (2%).

De arrondissementen met het grootste aandeel in de totale binnenlandse werkende beroepsbevolking zijn Brussel-Hoofdstad (18,64% in 1980; 17,79% in 1990) en Antwerpen (11% in 1980; 10,74% in 1990). De enige arrondissementen die verder nog een aandeel hebben van meer dan 5% zijn Luik (6,45% in 1980; 5,68% in 1990) en Gent (5,23% in 1980; 5,3% in 1990). Voor meer dan de helft van de arrondissementen is het aandeel in de totale tewerkstelling kleiner dan 2% (zie ook Kaart 1: Aandeel van elk arrondissement in de totale binnenlandse beroepsbevolking van het Rijk - jaar 1990).

4.1.2. Totaal aantal werknemers

In absolute cijfers vertoont het totaal aantal werknemers quasi eenzelfde verloop als de totale beroepsbevolking en dit zowel op het niveau van het Rijk als van de gewesten. In 1990 hebben 3 088 949 personen het statuut van werknemer, waarvan er 18,95% werkzaam zijn in het Brussels Hoofdstedelijk gewest, 54,42% in het Vlaams gewest en 26,63% in het Waals gewest.

Rangschikken we de provincies volgens hun aandeel in het totaal aantal loontrekkenden van het Rijk, dan krijgen we volgend resultaat voor 1990: Brabant (29,26%), Antwerpen (17,28%), Oost-Vlaanderen (11,63%), West-Vlaanderen (10,82%), Henegouwen (9,85%), Luik (9,05%), Limburg (6,74%), Namen (3,41%) en Luxemburg (1,96%). Ook hier blijft het belang van elke provincie in het totaal aantal werknemers van het Rijk relatief stabiel in de

periode 1980-1992. Alleen zien we opnieuw dat in 1980 de provincie Henegouwen nog op de vierde plaats komt met een aandeel van 10,99% en pas daarna West-Vlaanderen met 10,05%. Het aandeel van Henegouwen neemt geleidelijkaan af, terwijl het aandeel van West-Vlaanderen stelselmatig lichtjes toeneemt waardoor beide provincies van plaats verwisselen in 1985.

Bij de arrondissementen zijn het opnieuw Brussel-Hoofdstad, Antwerpen, Luik en Gent die met het leeuwenaandeel van het aantal werknemers gaan lopen (respectievelijk 18,93%, 11,17%, 5,79% en 5,37% in 1990).

Voor het Rijk bedraagt het aandeel van de loontrekkenden in de totale beroepsbevolking in 1980 83,61% en in 1990 82,06%. Alleen in de provincies Brabant en Antwerpen ligt deze verhouding hoger dan het Rijksgemiddelde. Ditzelfde geldt voor de arrondissementen Brussel-Hoofdstad, Aarlen, Hasselt, Antwerpen, Luik, Charleroi, Gent, Turnhout, Kortrijk en Bergen.

(Zie ook Kaart 2: Aandeel van het aantal werknemers in de binnenlandse beroepsbevolking per arrondissement)

4.1.3. Totaal aantal zelfstandigen

Sedert 1980 neemt het aantal zelfstandigen in absolute cijfers jaar na jaar toe en dit zowel op het niveau van het Rijk als op het vlak van de gewesten. Alleen in 1992 zien we een lichte terugval voor het Brussels Hoofdstedelijk gewest en voor het Waals Gewest. Dit stijgend verloop doet zich tevens voor bij de meeste provincies. Enkel de provincie Luxemburg vertoont een eerder wisselvallig verloop, maar dan zonder wezenlijke schommelingen. Klasseren we de provincies in dalende orde van hun belang in het totaal aantal zelfstandigen van het Rijk dan bekomen we een iets andere rangschikking dan voor de werknemers. Koploper in 1990 is opnieuw de provincie Brabant met 24,3%. Daarna komt Antwerpen (14,7%), op de voet gevolgd door de provincies West- en Oost-Vlaanderen (respectievelijk 13,34% en 13,21%). Henegouwen bekleedt de vijfde plaats met 11,04% en Luik de zesde plaats (9,62%). Daarna volgen Limburg, Namen en Luxemburg met respectievelijk 6,47%, 4,5% en 2,82%.

Gaan we kijken naar het aandeel van het aantal zelfstandigen in de totale tewerkstelling per arrondissement dan stellen we vast dat er relatief meer zelfstandigen zijn in die arrondissementen met een klein aandeel in de totale beroepsbevolking van het Rijk (vergelijk hiervoor kaart 1 met kaart 2).

Deze algemene ontwikkelingen kunnen worden afgeleid uit de tabellen 1 t.e.m.6.

4.2. BEDRIJFSTAKSGEWIJZE ONTWIKKELING PER GEWEST, PROVINCIE EN ARRONDISSEMENT

De tabellen 7, 8 en 9 geven per geografische eenheid meer inzicht in de bedrijfstaksgewijze verdeling van de binnenlandse werkende beroepsbevolking, het aantal werknemers en het aantal zelfstandigen.

Binnen deze korte bespreking van de resultaten beperken we ons tot een opsomming van de belangrijkste bedrijfstakken per gewest en dit voor de totale tewerkstelling in 1990. We vermelden tevens het aandeel van de R3-bedrijfstakken "landbouw, bosbouw- en visserijproducten" (R3-01), "industrieproducten m.i.v. bouwwerken" (R3-02) en "diensten" (R3-03).

* Brussels Hoofdstedelijk gewest:

R3-01: 0,04%; R3-02: 14,03%; R3-03: 85,92%
Niet verhandelbare diensten (27,8%)
Andere verhandelbare diensten (22,6%)
Recuperatie, diensten van hotels, cafés en restaurants (18,66%)

* Vlaams gewest:

R3-01: 2,95%; R3-02: 32,91%; R3-03: 64,14%
Recuperatie, diensten van de handel, van hotels, cafés en restaurants (19,57%)
Niet verhandelbare diensten (18,26%)
Andere verhandelbare diensten (16,91%)
Gebouwen, weg- en waterbouwkundige werken (7,03%)
Vervoers- en communicatiediensten (6,84%)
Producten uit metaal, machines, materieel en electro-technische installaties en voorzieningen (5,71%)

* Waals gewest:

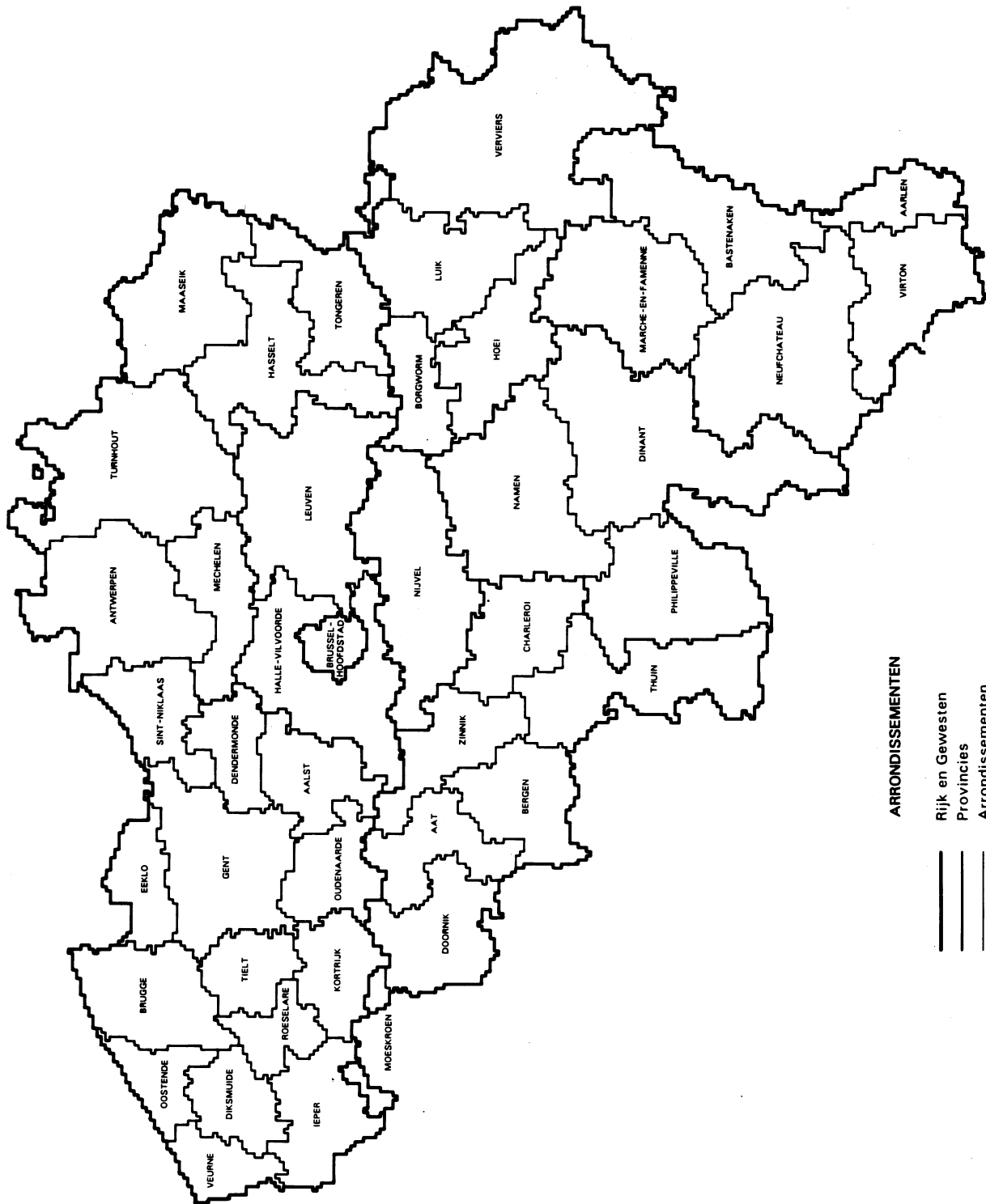
R3-01: 3,27%; R3-02: 25,37%; R3-03: 71,35%
Niet verhandelbare diensten (26,0%)
Recuperatie, diensten van de handel, van hotels, cafés en restaurants (19,05%)
Andere verhandelbare diensten (18,81%)

Lezers die meer geïnteresseerd zijn in de geografische verdeling per bedrijfstak kunnen voor deze bijkomende tabellen terecht op het N.I.S.



**5. KAARTEN EN TABELLEN OVER DE BINNENLANDSE WERKENDE
BEROEPSBEVOLKING PER GEOGRAFISCHE EENHEID EN PER BEDRIJFSTAK**

5.1. KAARTEN

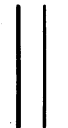


ARRONDISSEMENTEN

Rijk en Gewesten

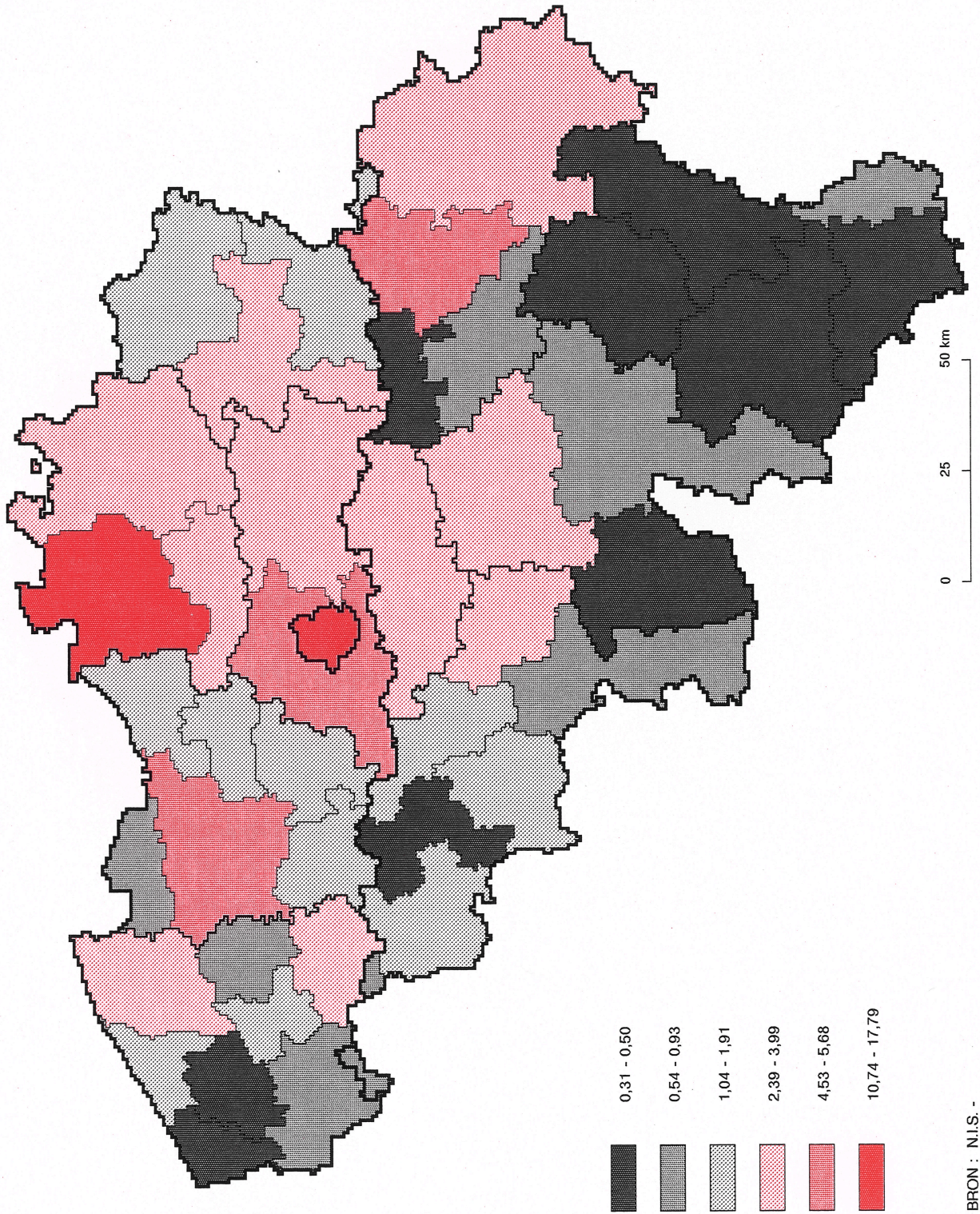
Provincies

Arrondissementen



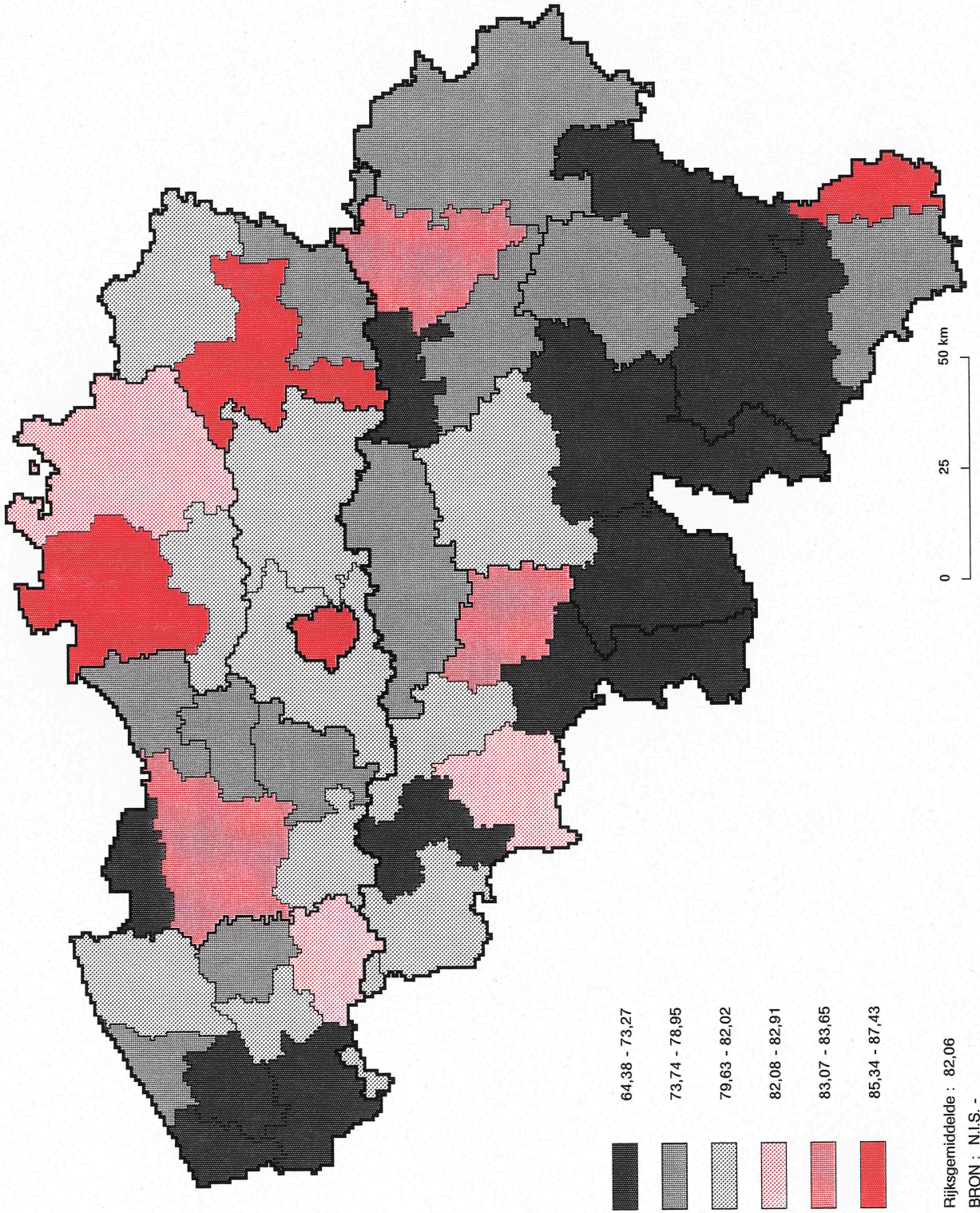
Kaart 1 : Aandeel van elk arrondissement in de totale binnenlandse beroepsbevolking van het Rijk

Jaar 1990



Kaart 2 : Aandeel van het aantal werknemers in de binnenlandse beroepsbevolking per arrondissement

Jaar 1990



5.2. TABELLEN

Tabel 1.- TOTALE BINNENLANDSE WERKENDE BEROEPSBEVOLKING
PER GEOGRAFISCHE EENHEID

Periode 1980 - 1986

	1980	1981	1982	1983	1984	1985	1986
Antwerpen	407.050	399.197	393.589	388.108	385.793	384.077	385.246
Mechelen	91.190	90.565	89.953	89.670	90.239	90.673	90.573
Turnhout	117.845	113.180	111.761	110.777	112.197	116.032	118.267
<i>Antwerpen</i>	<i>616.085</i>	<i>602.942</i>	<i>595.303</i>	<i>588.555</i>	<i>588.229</i>	<i>590.782</i>	<i>594.086</i>
Brussel-Hoofdstad	689.115	679.425	668.585	657.069	653.030	656.071	661.912
Halle-Vilvoorde	156.426	153.899	151.875	149.385	152.240	153.670	153.966
Leuven	118.515	117.610	117.726	117.690	117.666	119.793	122.404
Nijvel	84.701	82.545	81.846	83.428	82.101	84.107	84.875
<i>Brabant</i>	<i>1.048.757</i>	<i>1.033.479</i>	<i>1.020.032</i>	<i>1.007.572</i>	<i>1.005.037</i>	<i>1.013.641</i>	<i>1.023.157</i>
Aat	18.842	18.817	18.420	18.201	17.765	17.427	17.417
Charleroi	157.748	150.593	146.824	142.280	139.184	135.551	133.156
Bergen	77.213	76.818	75.413	73.442	71.817	72.296	71.902
Moeskroen	24.152	23.277	22.315	22.981	22.808	22.544	22.881
Zinnik	52.674	50.302	49.517	48.607	47.805	47.329	47.421
Thuin	30.388	30.417	30.109	30.364	28.768	28.478	28.702
Doomik	48.271	46.819	46.545	46.052	45.880	46.555	46.370
<i>Henegouwen</i>	<i>409.288</i>	<i>397.043</i>	<i>389.143</i>	<i>381.927</i>	<i>374.027</i>	<i>370.180</i>	<i>367.849</i>
Hoei	25.090	24.805	24.874	24.468	23.431	24.612	25.206
Luik	238.838	233.812	228.820	223.267	220.700	217.712	214.110
Verviers	86.813	84.955	83.704	84.520	84.658	85.003	84.559
Borgworm	13.157	13.114	13.042	12.742	12.842	12.630	12.652
<i>Luik</i>	<i>363.898</i>	<i>356.686</i>	<i>350.440</i>	<i>344.997</i>	<i>341.631</i>	<i>339.957</i>	<i>336.527</i>
Hasselt	144.105	141.746	140.933	138.778	141.062	142.992	146.215
Maaseik	46.851	46.729	46.551	46.583	46.738	48.089	48.832
Tongeren	42.828	41.263	41.073	40.785	40.975	41.697	42.970
<i>Limburg</i>	<i>233.784</i>	<i>229.738</i>	<i>228.557</i>	<i>226.146</i>	<i>228.775</i>	<i>232.778</i>	<i>238.017</i>
Aarden	18.257	17.526	17.458	18.472	17.993	17.593	17.690
Bastenaken	11.523	11.183	11.464	11.747	11.767	11.398	11.547
Marche-en-Famenne	14.720	15.267	15.011	14.782	14.713	14.592	14.622
Neufchâteau	16.802	16.462	16.599	16.519	16.689	16.559	16.271
Virton	10.949	10.867	11.040	10.773	10.757	10.644	10.743
<i>Luxemburg</i>	<i>72.251</i>	<i>71.305</i>	<i>71.572</i>	<i>72.293</i>	<i>71.919</i>	<i>70.786</i>	<i>70.873</i>
Dinant	27.017	26.810	26.922	26.159	26.148	25.593	25.688
Namen	90.424	88.026	87.614	87.483	85.676	86.895	86.325
Philippeville	15.248	15.116	14.769	14.828	14.852	15.130	15.394
<i>Namen</i>	<i>132.689</i>	<i>129.952</i>	<i>129.305</i>	<i>128.470</i>	<i>126.676</i>	<i>127.618</i>	<i>127.407</i>
Aalst	68.297	67.380	66.506	66.158	67.066	68.431	69.687
Dendermonde	49.539	48.585	46.783	45.883	46.998	48.015	48.748
Eeklo	20.866	20.244	19.827	19.956	19.902	20.270	20.467
Gent	193.529	191.271	188.769	188.152	188.716	191.218	193.592
Oudenaarde	35.321	34.675	34.129	34.048	34.487	35.542	35.608
Sint-Niklaas	63.600	62.117	60.632	60.292	61.742	61.179	62.159
<i>Oost-Vlaanderen</i>	<i>431.152</i>	<i>424.272</i>	<i>416.646</i>	<i>414.489</i>	<i>418.911</i>	<i>424.655</i>	<i>430.261</i>
Brugge	99.974	99.218	98.382	98.632	98.938	100.425	101.664
Diksmuide	12.776	12.527	12.706	12.466	12.549	12.810	13.276
Ieper	31.830	31.289	31.105	30.950	31.087	31.163	32.226
Kortrijk	105.687	102.935	100.918	101.909	102.932	104.611	105.699
Oostende	45.162	43.762	43.453	42.319	43.153	43.237	43.294
Roeselare	52.834	52.361	51.616	51.603	51.954	52.715	53.757
Tielt	26.931	27.145	27.030	27.029	27.454	28.095	28.374
Veurne	17.065	16.514	16.798	16.722	17.213	17.314	17.333
<i>West-Vlaanderen</i>	<i>392.259</i>	<i>385.751</i>	<i>382.008</i>	<i>381.630</i>	<i>385.280</i>	<i>390.370</i>	<i>395.623</i>
Het Rijk	3.700.163	3.631.168	3.583.006	3.546.079	3.540.485	3.560.767	3.583.800
Brussels Hoofdstedelijk Gewest	689.115	679.425	668.585	657.069	653.030	656.071	661.912
Vlaams Gewest	1.948.221	1.914.212	1.892.115	1.877.895	1.891.101	1.912.048	1.934.357
Waals Gewest	1.062.827	1.037.531	1.022.306	1.011.115	996.354	992.648	987.531
Vlaams Brabant	274.941	271.509	269.601	267.075	269.906	273.463	276.370
Waals Brabant	84.701	82.545	81.846	83.428	82.101	84.107	84.875

Tabel 1.- TOTALE BINNENLANDSE WERKENDE BEROEPSBEVOLKING
PER GEOGRAFISCHE EENHEID

Periode 1987 - 1992

	1987	1988	1989	1990	1991	1992
Antwerpen	385.850	390.695	398.438	404.133	406.765	402.151
Mechelen	90.914	92.933	95.389	96.380	98.042	98.265
Turnhout	121.835	124.009	129.280	132.642	133.731	133.239
<i>Antwerpen</i>	<i>598.599</i>	<i>607.637</i>	<i>623.107</i>	<i>633.155</i>	<i>638.538</i>	<i>633.655</i>
Brussel-Hoofdstad	655.048	663.069	664.947	669.555	659.965	646.888
Halle-Vilvoorde	155.076	157.840	164.273	170.692	174.288	175.673
Leuven	124.490	127.473	130.031	131.966	132.097	130.532
Nijvel	87.001	89.918	92.390	95.671	97.759	99.205
<i>Brabant</i>	<i>1.021.615</i>	<i>1.038.300</i>	<i>1.051.641</i>	<i>1.067.884</i>	<i>1.064.109</i>	<i>1.052.298</i>
Aat	17.399	17.834	18.149	18.437	19.722	20.080
Charleroi	133.668	136.201	137.080	138.237	138.518	136.936
Bergen	71.992	71.799	72.163	72.056	71.494	70.784
Moeskroen	23.290	23.340	23.482	23.732	23.327	23.764
Zinnik	46.941	47.452	48.402	48.604	48.564	48.225
Thuin	28.802	29.055	29.387	30.167	30.518	30.423
Doomik	45.925	46.253	47.423	47.566	48.504	52.082
<i>Henegouwen</i>	<i>368.017</i>	<i>371.934</i>	<i>376.086</i>	<i>378.799</i>	<i>380.647</i>	<i>382.294</i>
Hoei	25.776	26.427	26.062	26.733	25.948	27.762
Luik	212.660	215.317	213.627	213.859	211.241	208.518
Verviers	85.379	87.035	88.871	90.120	89.528	91.057
Borgworm	12.916	13.303	13.676	13.745	13.863	13.954
<i>Luik</i>	<i>336.731</i>	<i>342.082</i>	<i>342.236</i>	<i>344.457</i>	<i>340.580</i>	<i>341.291</i>
Hasselt	147.908	146.293	150.098	150.301	151.407	150.592
Maaseik	51.333	53.680	56.248	58.146	58.836	59.015
Tongeren	43.818	42.283	42.562	43.262	43.688	44.068
<i>Limburg</i>	<i>243.059</i>	<i>242.256</i>	<i>248.908</i>	<i>251.709</i>	<i>253.931</i>	<i>253.675</i>
Aarlen	18.266	19.715	19.406	20.186	19.396	20.335
Bastenaken	11.614	12.329	12.817	13.085	13.279	13.216
Marche-en-Famenne	14.721	16.326	16.227	16.762	17.040	16.580
Neufchâteau	16.256	16.760	17.054	17.736	17.765	17.814
Virton	10.621	11.209	11.397	11.796	12.407	12.378
<i>Luxemburg</i>	<i>71.478</i>	<i>76.339</i>	<i>76.901</i>	<i>79.565</i>	<i>79.887</i>	<i>80.323</i>
Dinant	25.754	26.399	26.848	27.233	27.403	27.413
Namen	87.729	89.918	92.247	94.324	93.624	93.634
Philippeville	15.119	14.334	14.819	14.263	14.357	14.420
<i>Namen</i>	<i>128.602</i>	<i>130.651</i>	<i>133.914</i>	<i>135.820</i>	<i>135.384</i>	<i>135.467</i>
Aalst	70.464	71.234	72.113	71.723	71.754	71.038
Dendermonde	48.636	49.828	49.856	50.830	51.444	52.957
Eeklo	20.486	20.663	20.837	20.949	21.368	21.887
Gent	194.088	194.406	197.003	199.520	199.332	199.648
Oudenaarde	36.154	37.597	38.222	39.252	39.473	39.752
Sint-Niklaas	63.125	63.765	65.121	66.185	66.992	67.505
<i>Oost-Vlaanderen</i>	<i>432.953</i>	<i>437.493</i>	<i>443.152</i>	<i>448.459</i>	<i>450.363</i>	<i>452.787</i>
Brugge	101.164	102.049	104.003	105.243	105.743	103.755
Diksmuide	13.314	13.936	14.327	14.254	14.410	14.316
Ieper	32.533	32.952	33.918	34.975	35.134	34.732
Kortrijk	107.862	110.856	113.878	116.557	117.046	115.679
Oostende	43.081	43.231	44.002	44.407	44.499	43.890
Roeselare	53.766	54.786	56.321	57.632	57.396	56.891
Tielt	29.329	30.653	31.481	32.221	32.813	33.191
Veurne	18.031	18.189	17.952	18.963	19.214	18.845
<i>West-Vlaanderen</i>	<i>399.080</i>	<i>406.652</i>	<i>415.882</i>	<i>424.252</i>	<i>426.255</i>	<i>421.299</i>
Het Rijk	3.600.134	3.653.344	3.711.827	3.764.100	3.769.694	3.753.089
Brussels Hoofdstedelijk Gewest	655.048	663.069	664.947	669.555	659.965	646.888
Vlaams Gewest	1.953.257	1.979.351	2.025.353	2.060.233	2.075.472	2.067.621
Waals Gewest	991.829	1.010.924	1.021.527	1.034.312	1.034.257	1.038.580
Vlaams Brabant	279.566	285.313	294.304	302.658	306.385	306.205
Waals Brabant	87.001	89.918	92.390	95.671	97.759	99.205

**Tabel 2.- TOTAAL AANTAL WERKNEMERS
PER GEOGRAFISCHE EENHEID**

Periode 1980 - 1986

	1980	1981	1982	1983	1984	1985	1986
Antwerpen	354.986	346.664	340.585	333.772	330.823	328.576	329.711
Mechelen	74.945	74.376	73.691	73.279	73.755	74.240	74.092
Turnhout	98.202	93.256	91.635	90.307	91.591	95.230	97.209
<i>Antwerpen</i>	<i>528.133</i>	<i>514.296</i>	<i>505.911</i>	<i>497.358</i>	<i>496.169</i>	<i>498.046</i>	<i>501.012</i>
Brussel-Hoofdstad	616.570	606.649	595.703	583.295	578.544	580.754	584.508
Halle-Vilvoorde	128.247	125.563	123.198	120.181	122.955	123.959	124.055
Leuven	95.735	95.114	94.820	94.534	94.234	96.136	98.566
Nijvel	68.330	65.853	64.600	65.405	63.700	65.059	65.493
<i>Brabant</i>	<i>908.882</i>	<i>893.179</i>	<i>878.321</i>	<i>863.415</i>	<i>859.433</i>	<i>865.908</i>	<i>872.622</i>
Aat	13.439	13.550	13.139	12.788	12.255	12.065	12.132
Charleroi	137.194	129.846	126.024	121.102	117.716	113.999	111.258
Bergen	65.315	64.824	63.311	61.197	59.447	59.684	59.337
Moeskroen	20.101	19.189	18.301	18.987	18.798	18.515	18.806
Zinnik	43.487	41.202	40.339	39.394	38.552	37.963	37.954
Thuin	21.702	21.651	21.228	21.451	19.797	19.461	19.639
Doornik	38.891	37.429	37.069	36.674	36.455	36.975	36.799
<i>Henegouwen</i>	<i>340.129</i>	<i>327.691</i>	<i>319.411</i>	<i>311.593</i>	<i>303.020</i>	<i>298.662</i>	<i>295.925</i>
Hoei	19.479	19.234	19.156	18.552	17.483	18.611	19.124
Luik	207.896	202.705	197.504	191.398	188.327	185.094	180.928
Verviers	68.264	66.508	65.232	65.767	65.824	66.022	65.679
Borgworm	9.105	9.108	9.026	8.647	8.761	8.497	8.500
<i>Luik</i>	<i>304.744</i>	<i>297.555</i>	<i>290.918</i>	<i>284.364</i>	<i>280.395</i>	<i>278.224</i>	<i>274.231</i>
Hasselt	126.176	123.665	122.652	120.069	122.112	123.717	126.915
Maaseik	37.070	36.828	36.568	36.462	36.443	37.733	38.276
Tongeren	32.119	30.603	30.204	29.794	30.123	30.969	32.142
<i>Limburg</i>	<i>195.365</i>	<i>191.096</i>	<i>189.424</i>	<i>186.325</i>	<i>188.678</i>	<i>192.419</i>	<i>197.333</i>
Aarlen	15.549	14.790	14.756	15.753	15.273	14.903	14.988
Bastenaken	7.427	7.151	7.269	7.691	7.656	7.306	7.454
Marche-en-Famenne	10.647	11.217	10.853	10.585	10.458	10.281	10.330
Neufchâteau	12.206	11.942	11.899	11.815	11.851	11.639	11.419
Virton	7.942	7.881	8.008	7.729	7.747	7.567	7.638
<i>Luxemburg</i>	<i>53.771</i>	<i>52.981</i>	<i>52.785</i>	<i>53.573</i>	<i>52.985</i>	<i>51.696</i>	<i>51.829</i>
Dinant	19.780	19.472	19.532	18.636	18.562	18.020	17.857
Namen	75.715	73.051	72.281	71.760	69.728	70.703	69.955
Philippeville	11.284	11.097	10.739	10.700	10.598	10.853	11.072
<i>Namen</i>	<i>106.779</i>	<i>103.620</i>	<i>102.552</i>	<i>101.096</i>	<i>98.888</i>	<i>99.576</i>	<i>98.884</i>
Aalst	52.522	51.701	50.855	50.305	50.954	52.350	53.747
Dendermonde	38.149	37.241	35.433	34.485	35.542	36.615	37.234
Eeklo	14.848	14.046	13.822	13.923	13.865	14.177	14.474
Gent	161.194	158.830	156.687	155.642	155.898	158.665	160.865
Oudenaarde	27.533	26.884	26.331	26.304	26.612	27.732	27.906
Sint-Niklaas	50.920	49.457	47.916	47.416	48.601	47.859	48.767
<i>Oost-Vlaanderen</i>	<i>345.166</i>	<i>338.159</i>	<i>331.044</i>	<i>328.075</i>	<i>331.472</i>	<i>337.398</i>	<i>342.993</i>
Brugge	81.922	81.078	80.088	79.941	79.828	80.993	81.992
Diksmuide	7.949	7.634	7.870	7.703	7.710	8.052	8.186
Ieper	22.860	22.450	22.337	21.949	21.992	22.176	22.967
Kortrijk	88.122	85.199	82.925	83.542	84.277	85.712	86.761
Oostende	35.933	34.517	34.065	32.578	33.430	33.370	33.392
Roeselare	42.407	41.957	41.199	40.801	41.197	41.836	42.807
Tielt	19.092	19.256	19.335	19.265	19.454	20.108	20.330
Veurne	12.521	11.932	12.029	11.954	12.335	12.364	12.440
<i>West-Vlaanderen</i>	<i>310.806</i>	<i>304.023</i>	<i>299.848</i>	<i>297.733</i>	<i>300.223</i>	<i>304.611</i>	<i>308.875</i>
Het Rijk	3.093.775	3.022.600	2.970.214	2.923.532	2.911.263	2.926.540	2.943.704
Brussels Hoofdstedelijk Gewest	616.570	606.649	595.703	583.295	578.544	580.754	584.508
Vlaams Gewest	1.603.452	1.568.251	1.544.245	1.524.206	1.533.731	1.552.569	1.572.834
Waals Gewest	873.753	847.700	830.266	816.031	798.988	793.217	786.362
Vlaams Brabant	223.982	220.677	218.018	214.715	217.189	220.095	222.621
Waals Brabant	68.330	65.853	64.600	65.405	63.700	65.059	65.493

**Tabel 2.- TOTAAL AANTAL WERKNEMERS
PER GEOGRAFISCHE EENHEID**

Periode 1987 - 1992

	1987	1988	1989	1990	1991	1992
Antwerpen	329.208	333.292	339.963	344.884	346.230	341.090
Mechelen	74.303	76.070	78.365	79.049	80.224	80.407
Turnhout	100.467	102.346	107.071	109.976	110.574	109.804
<i>Antwerpen</i>	<i>503.978</i>	<i>511.708</i>	<i>525.399</i>	<i>533.909</i>	<i>537.028</i>	<i>531.301</i>
Brussel-Hoofdstad	575.943	581.830	582.073	585.393	575.436	563.039
Halle-Vilvoorde	124.736	126.849	132.853	138.443	141.335	142.279
Leuven	100.537	103.273	105.557	107.065	106.621	105.043
Nijvel	66.754	68.943	70.505	72.979	74.145	75.048
<i>Brabant</i>	<i>867.970</i>	<i>880.895</i>	<i>890.988</i>	<i>903.880</i>	<i>897.537</i>	<i>885.409</i>
Aat	12.004	12.439	12.865	13.044	14.174	14.755
Charleroi	111.444	113.461	114.106	115.046	115.024	113.418
Bergen	59.446	59.224	59.424	59.146	58.497	57.829
Moeskroen	19.162	19.102	19.147	19.353	18.898	19.233
Zinnik	37.586	38.123	38.989	38.977	38.918	38.498
Thuin	19.741	19.954	20.165	20.797	21.067	20.973
Doornik	36.381	36.621	37.680	37.875	38.703	42.483
<i>Henegouwen</i>	<i>295.764</i>	<i>298.924</i>	<i>302.376</i>	<i>304.238</i>	<i>305.281</i>	<i>307.189</i>
Hoei	19.628	20.248	19.761	20.448	19.508	21.332
Luik	178.847	181.103	178.890	178.895	175.986	173.362
Verviers	66.291	67.935	69.791	70.827	70.289	71.905
Borgworm	8.652	8.957	9.281	9.311	9.426	9.532
<i>Luik</i>	<i>273.418</i>	<i>278.243</i>	<i>277.723</i>	<i>279.481</i>	<i>275.209</i>	<i>276.131</i>
Hasselt	128.353	126.359	129.543	129.346	130.178	129.202
Maaseik	40.589	42.705	44.976	46.532	46.958	47.077
Tongeren	32.898	31.406	31.468	32.165	32.499	32.797
<i>Limburg</i>	<i>201.840</i>	<i>200.470</i>	<i>205.987</i>	<i>208.043</i>	<i>209.635</i>	<i>209.076</i>
Aarlen	15.602	17.076	16.798	17.518	16.770	17.712
Bastenaken	7.605	8.387	8.884	9.134	9.205	9.261
Marche-en-Famenne	10.459	11.981	11.818	12.361	12.579	12.263
Neufchâteau	11.377	11.860	12.135	12.785	12.799	12.950
Virton	7.580	8.152	8.347	8.732	9.335	9.341
<i>Luxemburg</i>	<i>52.623</i>	<i>57.456</i>	<i>57.982</i>	<i>60.530</i>	<i>60.688</i>	<i>61.527</i>
Dinant	18.030	18.589	18.773	19.211	19.391	19.357
Namen	71.068	72.972	74.792	76.462	75.485	75.469
Philippeville	10.829	10.050	10.394	9.798	9.904	10.009
<i>Namen</i>	<i>99.927</i>	<i>101.611</i>	<i>103.959</i>	<i>105.471</i>	<i>104.780</i>	<i>104.835</i>
Aalst	54.540	55.399	56.081	55.559	55.389	54.721
Dendermonde	37.132	38.305	38.308	39.171	39.616	41.122
Eeklo	14.540	14.675	14.940	15.108	15.449	15.943
Gent	161.449	161.521	163.757	165.743	164.884	164.781
Oudenaarde	28.453	29.917	30.441	31.408	31.617	31.970
Sint-Niklaas	49.637	50.365	51.463	52.252	52.938	53.306
<i>Oost-Vlaanderen</i>	<i>345.751</i>	<i>350.182</i>	<i>354.990</i>	<i>359.241</i>	<i>359.893</i>	<i>361.843</i>
Brugge	81.384	82.006	83.556	84.535	84.837	82.851
Diksmuide	8.284	8.924	9.303	9.177	9.341	9.369
Ieper	23.229	23.877	24.635	25.626	25.820	25.407
Kortrijk	88.694	91.385	94.115	96.396	96.585	95.252
Oostende	33.001	33.023	33.756	34.139	34.172	33.648
Roeselare	42.852	43.762	45.249	46.352	46.009	45.599
Tielt	21.259	22.587	23.336	24.059	24.479	24.768
Veurne	13.160	13.271	12.939	13.872	13.976	13.679
<i>West-Vlaanderen</i>	<i>311.863</i>	<i>318.835</i>	<i>326.889</i>	<i>334.156</i>	<i>335.219</i>	<i>330.573</i>
Het Rijk	2.953.134	2.998.324	3.046.293	3.088.949	3.085.270	3.067.884
Brussels Hoofdstedelijk Gewest	575.943	581.830	582.073	585.393	575.436	563.039
Vlaams Gewest	1.588.705	1.611.317	1.651.675	1.680.857	1.689.731	1.680.115
Waals Gewest	788.486	805.177	812.545	822.699	820.103	824.730
Vlaams Brabant	225.273	230.122	238.410	245.508	247.956	247.322
Waals Brabant	66.754	68.943	70.505	72.979	74.145	75.048

**Tabel 3.- TOTAAL AANTAL ZELFSTANDIGEN
PER GEOGRAFISCHE EENHEID**

Periode 1980 - 1986

	1980	1981	1982	1983	1984	1985	1986
Antwerpen	52.064	52.533	53.004	54.336	54.970	55.501	55.535
Mechelen	16.245	16.189	16.262	16.391	16.484	16.433	16.481
Turnhout	19.643	19.924	20.126	20.470	20.606	20.802	21.058
<i>Antwerpen</i>	<i>87.952</i>	<i>88.646</i>	<i>89.392</i>	<i>91.197</i>	<i>92.060</i>	<i>92.736</i>	<i>93.074</i>
Brussel-Hoofdstad	72.545	72.776	72.882	73.774	74.486	75.317	77.404
Halle-Vilvoorde	28.179	28.336	28.677	29.204	29.285	29.711	29.911
Leuven	22.780	22.496	22.906	23.156	23.432	23.657	23.838
Nijvel	16.371	16.692	17.246	18.023	18.401	19.048	19.382
<i>Brabant</i>	<i>139.875</i>	<i>140.300</i>	<i>141.711</i>	<i>144.157</i>	<i>145.604</i>	<i>147.733</i>	<i>150.535</i>
Aat	5.403	5.267	5.281	5.413	5.510	5.362	5.285
Charleroi	20.554	20.747	20.800	21.178	21.468	21.552	21.898
Bergen	11.898	11.994	12.102	12.245	12.370	12.612	12.565
Moeskroen	4.051	4.088	4.014	3.994	4.010	4.029	4.075
Zinnik	9.187	9.100	9.178	9.213	9.253	9.366	9.467
Thuin	8.686	8.766	8.881	8.913	8.971	9.017	9.063
Doomik	9.380	9.390	9.476	9.378	9.425	9.580	9.571
<i>Henegouwen</i>	<i>69.159</i>	<i>69.352</i>	<i>69.732</i>	<i>70.334</i>	<i>71.007</i>	<i>71.518</i>	<i>71.924</i>
Hoëi	5.611	5.571	5.718	5.916	5.948	6.001	6.082
Luik	30.942	31.107	31.316	31.869	32.373	32.618	33.182
Verviers	18.549	18.447	18.472	18.753	18.834	18.981	18.880
Borgworm	4.052	4.006	4.016	4.095	4.081	4.133	4.152
<i>Luik</i>	<i>59.154</i>	<i>59.131</i>	<i>59.522</i>	<i>60.633</i>	<i>61.236</i>	<i>61.733</i>	<i>62.296</i>
Hasselt	17.929	18.081	18.281	18.709	18.950	19.275	19.300
Maaseik	9.781	9.901	9.983	10.121	10.295	10.356	10.556
Tongeren	10.709	10.660	10.869	10.991	10.852	10.728	10.828
<i>Limburg</i>	<i>38.419</i>	<i>38.642</i>	<i>39.133</i>	<i>39.821</i>	<i>40.097</i>	<i>40.359</i>	<i>40.684</i>
Aarlen	2.708	2.736	2.702	2.719	2.720	2.690	2.702
Bastenaken	4.096	4.032	4.195	4.056	4.111	4.092	4.093
Marche-en-Famenne	4.073	4.050	4.158	4.197	4.255	4.311	4.292
Neufchâteau	4.596	4.520	4.700	4.704	4.838	4.920	4.852
Virton	3.007	2.986	3.032	3.044	3.010	3.077	3.105
<i>Luxemburg</i>	<i>18.480</i>	<i>18.324</i>	<i>18.787</i>	<i>18.720</i>	<i>18.934</i>	<i>19.090</i>	<i>19.044</i>
Dinant	7.237	7.338	7.390	7.523	7.586	7.573	7.831
Namen	14.709	14.975	15.333	15.723	15.948	16.192	16.370
Philippeville	3.964	4.019	4.030	4.128	4.254	4.277	4.322
<i>Namen</i>	<i>25.910</i>	<i>26.332</i>	<i>26.753</i>	<i>27.374</i>	<i>27.788</i>	<i>28.042</i>	<i>28.523</i>
Aalst	15.775	15.679	15.651	15.853	16.112	16.081	15.940
Dendermonde	11.390	11.344	11.350	11.398	11.456	11.400	11.514
Eeklo	6.018	6.198	6.005	6.033	6.037	6.093	5.993
Gent	32.335	32.441	32.082	32.510	32.818	32.553	32.727
Oudenaarde	7.788	7.791	7.798	7.744	7.875	7.810	7.702
Sint-Niklaas	12.680	12.660	12.716	12.876	13.141	13.320	13.392
<i>Oost-Vlaanderen</i>	<i>85.986</i>	<i>86.113</i>	<i>85.602</i>	<i>86.414</i>	<i>87.439</i>	<i>87.257</i>	<i>87.268</i>
Brugge	18.052	18.140	18.294	18.691	19.110	19.432	19.672
Diksmuide	4.827	4.893	4.836	4.763	4.839	4.758	5.090
Ieper	8.970	8.839	8.768	9.001	9.095	8.987	9.259
Kortrijk	17.565	17.736	17.993	18.367	18.655	18.899	18.938
Oostende	9.229	9.245	9.388	9.741	9.723	9.867	9.902
Roeselare	10.427	10.404	10.417	10.802	10.757	10.879	10.950
Tielt	7.839	7.889	7.695	7.764	8.000	7.987	8.044
Veurne	4.544	4.582	4.769	4.768	4.878	4.950	4.893
<i>West-Vlaanderen</i>	<i>81.453</i>	<i>81.728</i>	<i>82.160</i>	<i>83.897</i>	<i>85.057</i>	<i>85.759</i>	<i>86.748</i>
Het Rijk	606.388	608.568	612.792	622.547	629.222	634.227	640.096
Brussels Hoofdstedelijk Gewest	72.545	72.776	72.882	73.774	74.486	75.317	77.404
Vlaams Gewest	344.769	345.961	347.870	353.689	357.370	359.479	361.523
Waals Gewest	189.074	189.831	192.040	195.084	197.366	199.431	201.169
Vlaams Brabant	50.959	50.832	51.583	52.360	52.717	53.368	53.749
Waals Brabant	16.371	16.692	17.246	18.023	18.401	19.048	19.382

**Tabel 3.- TOTAAL AANTAL ZELFSTANDIGEN
PER GEOGRAFISCHE EENHEID**

Periode 1987 - 1992

	1987	1988	1989	1990	1991	1992
Antwerpen	56.642	57.403	58.475	59.249	60.535	61.061
Mechelen	16.611	16.863	17.024	17.331	17.818	17.858
Turnhout	21.368	21.663	22.209	22.666	23.157	23.435
<i>Antwerpen</i>	<i>94.621</i>	<i>95.929</i>	<i>97.708</i>	<i>99.246</i>	<i>101.510</i>	<i>102.354</i>
Brussel-Hoofdstad	79.105	81.239	82.874	84.162	84.529	83.849
Halle-Vilvoorde	30.340	30.991	31.420	32.249	32.953	33.394
Leuven	23.953	24.200	24.474	24.901	25.476	25.489
Nijvel	20.247	20.975	21.885	22.692	23.614	24.157
<i>Brabant</i>	<i>153.645</i>	<i>157.405</i>	<i>160.653</i>	<i>164.004</i>	<i>166.572</i>	<i>166.889</i>
Aat	5.395	5.395	5.284	5.393	5.548	5.325
Charleroi	22.224	22.740	22.974	23.191	23.494	23.518
Bergen	12.546	12.575	12.739	12.910	12.997	12.955
Moeskroen	4.128	4.238	4.335	4.379	4.429	4.531
Zinnik	9.355	9.329	9.413	9.627	9.646	9.727
Thuin	9.061	9.101	9.222	9.370	9.451	9.450
Doornik	9.544	9.632	9.743	9.691	9.801	9.599
<i>Henegouwen</i>	<i>72.253</i>	<i>73.010</i>	<i>73.710</i>	<i>74.561</i>	<i>75.366</i>	<i>75.105</i>
Hoei	6.148	6.179	6.301	6.285	6.440	6.430
Luik	33.813	34.214	34.737	34.964	35.255	35.156
Verviers	19.088	19.100	19.080	19.293	19.239	19.152
Borgworm	4.264	4.346	4.395	4.434	4.437	4.422
<i>Luik</i>	<i>63.313</i>	<i>63.839</i>	<i>64.513</i>	<i>64.976</i>	<i>65.371</i>	<i>65.160</i>
Hasselt	19.555	19.934	20.555	20.955	21.229	21.390
Maaseik	10.744	10.975	11.272	11.614	11.878	11.938
Tongeren	10.920	10.877	11.094	11.097	11.189	11.271
<i>Limburg</i>	<i>41.219</i>	<i>41.786</i>	<i>42.921</i>	<i>43.666</i>	<i>44.296</i>	<i>44.599</i>
Aarlen	2.664	2.639	2.608	2.668	2.626	2.623
Bastenaken	4.009	3.942	3.933	3.951	4.074	3.955
Marche-en-Famenne	4.262	4.345	4.409	4.401	4.461	4.317
Neufchâteau	4.879	4.900	4.919	4.951	4.966	4.864
Virton	3.041	3.057	3.050	3.064	3.072	3.037
<i>Luxemburg</i>	<i>18.855</i>	<i>18.883</i>	<i>18.919</i>	<i>19.035</i>	<i>19.199</i>	<i>18.796</i>
Dinant	7.724	7.810	8.075	8.022	8.012	8.056
Namen	16.661	16.946	17.455	17.862	18.139	18.165
Philippeville	4.290	4.284	4.425	4.465	4.453	4.411
<i>Namen</i>	<i>28.675</i>	<i>29.040</i>	<i>29.955</i>	<i>30.349</i>	<i>30.604</i>	<i>30.632</i>
Aalst	15.924	15.835	16.032	16.164	16.365	16.317
Dendermonde	11.504	11.523	11.548	11.659	11.828	11.835
Eeklo	5.946	5.988	5.897	5.841	5.919	5.944
Gent	32.639	32.885	33.246	33.777	34.448	34.867
Oudenaarde	7.701	7.680	7.781	7.844	7.856	7.782
Sint-Niklaas	13.488	13.400	13.658	13.933	14.054	14.199
<i>Oost-Vlaanderen</i>	<i>87.202</i>	<i>87.311</i>	<i>88.162</i>	<i>89.218</i>	<i>90.470</i>	<i>90.944</i>
Brugge	19.780	20.043	20.447	20.708	20.906	20.904
Diksmuide	5.030	5.012	5.024	5.077	5.069	4.947
Ieper	9.304	9.075	9.283	9.349	9.314	9.325
Kortrijk	19.168	19.471	19.763	20.161	20.461	20.427
Oostende	10.080	10.208	10.246	10.268	10.327	10.242
Roeselare	10.914	11.024	11.072	11.280	11.387	11.292
Tielt	8.070	8.066	8.145	8.162	8.334	8.423
Veurne	4.871	4.918	5.013	5.091	5.238	5.166
<i>West-Vlaanderen</i>	<i>87.217</i>	<i>87.817</i>	<i>88.993</i>	<i>90.096</i>	<i>91.036</i>	<i>90.726</i>
Het Rijk	647.000	655.020	665.534	675.151	684.424	685.205
Brussels Hoofdstedelijk Gewest	79.105	81.239	82.874	84.162	84.529	83.849
Vlaams Gewest	364.552	368.034	373.678	379.376	385.741	387.506
Waals Gewest	203.343	205.747	208.982	211.613	214.154	213.850
Vlaams Brabant	54.293	55.191	55.894	57.150	58.429	58.883
Waals Brabant	20.247	20.975	21.885	22.692	23.614	24.157

**Tabel 4.- ONTWIKKELING VAN DE TOTALE BINNENLANDSE
BEROEPSBEVOLKING PER GEOGRAFISCHE EENHEID (1985 = 100)**

Periode 1986 - 1992

	1986	1987	1988	1989	1990	1991	1992
Antwerpen	100,30	100,46	101,72	103,74	105,22	105,91	104,71
Mechelen	99,89	100,27	102,49	105,20	106,29	108,13	108,37
Turnhout	101,93	105,00	106,87	111,42	114,32	115,25	114,83
<i>Antwerpen</i>	<i>100,56</i>	<i>101,32</i>	<i>102,85</i>	<i>105,47</i>	<i>107,17</i>	<i>108,08</i>	<i>107,26</i>
Brussel-Hoofdstad	100,89	99,84	101,07	101,35	102,06	100,59	98,60
Halle-Vilvoorde	100,19	100,91	102,71	106,90	111,08	113,42	114,32
Leuven	102,18	103,92	106,41	108,55	110,16	110,27	108,96
Nijvel	100,91	103,44	106,91	109,85	113,75	116,23	117,95
<i>Brabant</i>	<i>100,94</i>	<i>100,79</i>	<i>102,43</i>	<i>103,75</i>	<i>105,35</i>	<i>104,98</i>	<i>103,81</i>
Aat	99,94	99,84	102,34	104,14	105,80	113,17	115,22
Charleroi	98,23	98,61	100,48	101,13	101,98	102,19	101,02
Bergen	99,46	99,58	99,31	99,82	99,67	98,89	97,91
Moeskroen	101,49	103,31	103,53	104,16	105,27	103,47	105,41
Zinnik	100,19	99,18	100,26	102,27	102,69	102,61	101,89
Thuin	100,79	101,14	102,03	103,19	105,93	107,16	106,83
Doornik	99,60	98,65	99,35	101,86	102,17	104,19	111,87
<i>Henegouwen</i>	<i>99,37</i>	<i>99,42</i>	<i>100,47</i>	<i>101,60</i>	<i>102,33</i>	<i>102,83</i>	<i>103,27</i>
Hoei	102,41	104,73	107,37	105,89	108,62	105,43	112,80
Luik	98,35	97,68	98,90	98,12	98,23	97,03	95,78
Verviers	99,48	100,44	102,39	104,55	106,02	105,32	107,12
Borgworm	100,17	102,26	105,33	108,28	108,83	109,76	110,48
<i>Luik</i>	<i>98,99</i>	<i>99,05</i>	<i>100,63</i>	<i>100,67</i>	<i>101,32</i>	<i>100,18</i>	<i>100,39</i>
Hasselt	102,25	103,44	102,31	104,97	105,11	105,88	105,31
Maaseik	101,55	106,75	111,63	116,97	120,91	122,35	122,72
Tongeren	103,05	105,09	101,41	102,07	103,75	104,77	105,69
<i>Limburg</i>	<i>102,25</i>	<i>104,42</i>	<i>104,07</i>	<i>106,93</i>	<i>108,13</i>	<i>109,09</i>	<i>108,98</i>
Aarlen	100,55	103,83	112,06	110,31	114,74	110,25	115,59
Bastenaken	101,31	101,90	108,17	112,45	114,80	116,50	115,95
Marche-en-Famenne	100,21	100,88	111,88	111,20	114,87	116,78	113,62
Neufchâteau	98,26	98,17	101,21	102,99	107,11	107,28	107,58
Virton	100,93	99,78	105,31	107,07	110,82	116,56	116,29
<i>Luxemburg</i>	<i>100,12</i>	<i>100,98</i>	<i>107,84</i>	<i>108,64</i>	<i>112,40</i>	<i>112,86</i>	<i>113,47</i>
Dinant	100,37	100,63	103,15	104,90	106,41	107,07	107,11
Namen	99,34	100,96	103,48	106,16	108,55	107,74	107,76
Philippeville	101,74	99,93	94,74	97,94	94,27	94,89	95,31
<i>Namen</i>	<i>99,83</i>	<i>100,77</i>	<i>102,38</i>	<i>104,93</i>	<i>106,43</i>	<i>106,09</i>	<i>106,15</i>
Aalst	101,84	102,97	104,10	105,38	104,81	104,86	103,81
Dendermonde	101,53	101,29	103,78	103,83	105,86	107,14	110,29
Eeklo	100,97	101,07	101,94	102,80	103,35	105,42	107,98
Gent	101,24	101,50	101,67	103,03	104,34	104,24	104,41
Oudenaarde	100,19	101,72	105,78	107,54	110,44	111,06	111,85
Sint-Niklaas	101,60	103,18	104,23	106,44	108,18	109,50	110,34
<i>Oost-Vlaanderen</i>	<i>101,32</i>	<i>101,95</i>	<i>103,02</i>	<i>104,36</i>	<i>105,61</i>	<i>106,05</i>	<i>106,62</i>
Brugge	101,23	100,74	101,62	103,56	104,80	105,30	103,32
Diksmuide	103,64	103,93	108,79	111,84	111,27	112,49	111,76
Ieper	103,41	104,40	105,74	108,84	112,23	112,74	111,45
Kortrijk	101,04	103,11	105,97	108,86	111,42	111,89	110,58
Oostende	100,13	99,64	99,99	101,77	102,71	102,92	101,51
Roeselare	101,98	101,99	103,93	106,84	109,33	108,88	107,92
Tielt	100,99	104,39	109,10	112,05	114,69	116,79	118,14
Veurne	100,11	104,14	105,05	103,68	109,52	110,97	108,84
<i>West-Vlaanderen</i>	<i>101,35</i>	<i>102,23</i>	<i>104,17</i>	<i>106,54</i>	<i>108,68</i>	<i>109,19</i>	<i>107,92</i>
Het Rijk	100,65	101,11	102,60	104,24	105,71	105,87	105,40
Brussels Hoofdstedelijk Gewest	100,89	99,84	101,07	101,35	102,06	100,59	98,60
Vlaams Gewest	101,17	102,16	103,52	105,93	107,75	108,55	108,14
Waals Gewest	99,48	99,92	101,84	102,91	104,20	104,19	104,63
Vlaams Brabant	101,06	102,23	104,33	107,62	110,68	112,04	111,97
Waals Brabant	100,91	103,44	106,91	109,85	113,75	116,23	117,95

Tabel 5.- ONTWIKKELING VAN HET TOTAAL AANTAL WERKNEMERS
PER GEOGRAFISCHE EENHEID (1985 = 100)

Periode 1986 - 1992

	1986	1987	1988	1989	1990	1991	1992
Antwerpen	100,35	100,19	101,44	103,47	104,96	105,37	103,81
Mechelen	99,80	100,08	102,46	105,56	106,48	108,06	108,31
Turnhout	102,08	105,50	107,47	112,43	115,48	116,11	115,30
<i>Antwerpen</i>	<i>100,60</i>	<i>101,19</i>	<i>102,74</i>	<i>105,49</i>	<i>107,20</i>	<i>107,83</i>	<i>106,68</i>
Brussel-Hoofdstad	100,65	99,17	100,19	100,23	100,80	99,08	96,95
Halle-Vilvoorde	100,08	100,63	102,33	107,17	111,68	114,02	114,78
Leuven	102,53	104,58	107,42	109,80	111,37	110,91	109,26
Nijvel	100,67	102,61	105,97	108,37	112,17	113,97	115,35
<i>Brabant</i>	<i>100,78</i>	<i>100,24</i>	<i>101,73</i>	<i>102,90</i>	<i>104,39</i>	<i>103,65</i>	<i>102,25</i>
Aat	100,56	99,49	103,10	106,63	108,11	117,48	122,30
Charleroi	97,60	97,76	99,53	100,09	100,92	100,90	99,49
Bergen	99,42	99,60	99,23	99,56	99,10	98,01	96,89
Moeskroen	101,57	103,49	103,17	103,41	104,53	102,07	103,88
Zinnik	99,98	99,01	100,42	102,70	102,67	102,52	101,41
Thuin	100,91	101,44	102,53	103,62	106,87	108,25	107,77
Doornik	99,52	98,39	99,04	101,91	102,43	104,67	114,90
<i>Henegouwen</i>	<i>99,08</i>	<i>99,03</i>	<i>100,09</i>	<i>101,24</i>	<i>101,87</i>	<i>102,22</i>	<i>102,86</i>
Hoei	102,76	105,46	108,80	106,18	109,87	104,82	114,62
Luik	97,75	96,62	97,84	96,65	96,65	95,08	93,66
Verviers	99,48	100,41	102,90	105,71	107,28	106,46	108,91
Borgworm	100,04	101,82	105,41	109,23	109,58	110,93	112,18
<i>Luik</i>	<i>98,56</i>	<i>98,27</i>	<i>100,01</i>	<i>99,82</i>	<i>100,45</i>	<i>98,92</i>	<i>99,25</i>
Hasselt	102,58	103,75	102,14	104,71	104,55	105,22	104,43
Maaseik	101,44	107,57	113,18	119,20	123,32	124,45	124,76
Tongeren	103,79	106,23	101,41	101,61	103,86	104,94	105,90
<i>Limburg</i>	<i>102,55</i>	<i>104,90</i>	<i>104,18</i>	<i>107,05</i>	<i>108,12</i>	<i>108,95</i>	<i>108,66</i>
Aarlen	100,57	104,69	114,58	112,72	117,55	112,53	118,85
Bastenaken	102,03	104,09	114,80	121,60	125,02	125,99	126,76
Marche-en-Famenne	100,48	101,73	116,54	114,95	120,23	122,35	119,28
Neufchâteau	98,11	97,75	101,90	104,26	109,85	109,97	111,26
Virton	100,94	100,17	107,73	110,31	115,40	123,36	123,44
<i>Luxemburg</i>	<i>100,26</i>	<i>101,79</i>	<i>111,14</i>	<i>112,16</i>	<i>117,09</i>	<i>117,39</i>	<i>119,02</i>
Dinant	99,10	100,06	103,16	104,18	106,61	107,61	107,42
Namen	98,94	100,52	103,21	105,78	108,15	106,76	106,74
Philippeville	102,02	99,78	92,60	95,77	90,28	91,26	92,22
<i>Namen</i>	<i>99,31</i>	<i>100,35</i>	<i>102,04</i>	<i>104,40</i>	<i>105,92</i>	<i>105,23</i>	<i>105,28</i>
Aalst	102,67	104,18	105,82	107,13	106,13	105,81	104,53
Dendermonde	101,69	101,41	104,62	104,62	106,98	108,20	112,31
Eeklo	102,09	102,56	103,51	105,38	106,57	108,97	112,46
Gent	101,39	101,75	101,80	103,21	104,46	103,92	103,85
Oudenaarde	100,63	102,60	107,88	109,77	113,26	114,01	115,28
Sint-Niklaas	101,90	103,72	105,24	107,53	109,18	110,61	111,38
<i>Oost-Vlaanderen</i>	<i>101,66</i>	<i>102,48</i>	<i>103,79</i>	<i>105,21</i>	<i>106,47</i>	<i>106,67</i>	<i>107,25</i>
Brugge	101,23	100,48	101,25	103,16	104,37	104,75	102,29
Diksmuide	101,66	102,88	110,83	115,54	113,97	116,01	116,36
Ieper	103,57	104,75	107,67	111,09	115,56	116,43	114,57
Kortrijk	101,22	103,48	106,62	109,80	112,46	112,69	111,13
Oostende	100,07	98,89	98,96	101,16	102,30	102,40	100,83
Roeselare	102,32	102,43	104,60	108,16	110,79	109,97	108,99
Tielt	101,10	105,72	112,33	116,05	119,65	121,74	123,17
Veurne	100,61	106,44	107,34	104,65	112,20	113,04	110,64
<i>West-Vlaanderen</i>	<i>101,40</i>	<i>102,38</i>	<i>104,67</i>	<i>107,31</i>	<i>109,70</i>	<i>110,05</i>	<i>108,52</i>
Het Rijk	100,59	100,91	102,45	104,09	105,55	105,42	104,83
Brussels Hoofdstedelijk Gewest	100,65	99,17	100,19	100,23	100,80	99,08	96,95
Vlaams Gewest	101,31	102,33	103,78	106,38	108,26	108,83	108,22
Waals Gewest	99,14	99,40	101,51	102,44	103,72	103,39	103,97
Vlaams Brabant	101,15	102,35	104,56	108,32	111,55	112,66	112,37
Waals Brabant	100,67	102,61	105,97	108,37	112,17	113,97	115,35

Tabel 6.- ONTWIKKELING VAN HET TOTAAL AANTAL ZELFSTANDIGEN
PER GEOGRAFISCHE EENHEID (1985 = 100)

Periode 1986 - 1992

	1986	1987	1988	1989	1990	1991	1992
Antwerpen	100,06	102,06	103,43	105,36	106,75	109,07	110,02
Mechelen	100,29	101,08	102,62	103,60	105,46	108,43	108,67
Turnhout	101,23	102,72	104,14	106,76	108,96	111,32	112,66
<i>Antwerpen</i>	<i>100,36</i>	<i>102,03</i>	<i>103,44</i>	<i>105,36</i>	<i>107,02</i>	<i>109,46</i>	<i>110,37</i>
Brussel-Hoofdstad	102,77	105,03	107,86	110,03	111,74	112,23	111,33
Halle-Vilvoorde	100,67	102,12	104,31	105,75	108,54	110,91	112,40
Leuven	100,77	101,25	102,30	103,45	105,26	107,69	107,74
Nijvel	101,75	106,29	110,12	114,89	119,13	123,97	126,82
<i>Brabant</i>	<i>101,90</i>	<i>104,00</i>	<i>106,55</i>	<i>108,75</i>	<i>111,01</i>	<i>112,75</i>	<i>112,97</i>
Aat	98,56	100,62	100,62	98,55	100,58	103,47	99,31
Charleroi	101,61	103,12	105,51	106,60	107,60	109,01	109,12
Bergen	99,63	99,48	99,71	101,01	102,36	103,05	102,72
Moeskroen	101,14	102,46	105,19	107,59	108,69	109,93	112,46
Zinnik	101,08	99,88	99,60	100,50	102,79	102,99	103,85
Thuin	100,51	100,49	100,93	102,27	103,91	104,81	104,80
Doornik	99,91	99,62	100,54	101,70	101,16	102,31	100,20
<i>Henegouwen</i>	<i>100,57</i>	<i>101,03</i>	<i>102,09</i>	<i>103,06</i>	<i>104,25</i>	<i>105,38</i>	<i>105,02</i>
Hoei	101,35	102,45	102,97	105,00	104,73	107,32	107,15
Luik	101,73	103,66	104,89	106,50	107,19	108,08	107,78
Verviers	99,47	100,56	100,63	100,52	101,64	101,36	100,90
Borgworm	100,46	103,17	105,15	106,34	107,28	107,36	106,99
<i>Luik</i>	<i>100,91</i>	<i>102,56</i>	<i>103,41</i>	<i>104,50</i>	<i>105,25</i>	<i>105,89</i>	<i>105,55</i>
Hasselt	100,13	101,45	103,42	106,64	108,72	110,14	110,97
Maaseik	101,93	103,75	105,98	108,85	112,15	114,70	115,28
Tongeren	100,93	101,79	101,39	103,41	103,44	104,30	105,06
<i>Limburg</i>	<i>100,81</i>	<i>102,13</i>	<i>103,54</i>	<i>106,35</i>	<i>108,19</i>	<i>109,75</i>	<i>110,51</i>
Aarlen	100,45	99,03	98,10	96,95	99,18	97,62	97,51
Bastenaken	100,02	97,97	96,33	96,11	96,55	99,56	96,65
Marche-en-Famenne	99,56	98,86	100,79	102,27	102,09	103,48	100,14
Neufchâteau	98,62	99,17	99,59	99,98	100,63	100,93	98,86
Virton	100,91	98,83	99,35	99,12	99,58	99,84	98,70
<i>Luxemburg</i>	<i>99,76</i>	<i>98,77</i>	<i>98,92</i>	<i>99,10</i>	<i>99,71</i>	<i>100,57</i>	<i>98,46</i>
Dinant	103,41	101,99	103,13	106,63	105,93	105,80	106,38
Namen	101,10	102,90	104,66	107,80	110,31	112,02	112,19
Philippeville	101,05	100,30	100,16	103,46	104,40	104,12	103,13
<i>Namen</i>	<i>101,72</i>	<i>102,26</i>	<i>103,56</i>	<i>106,82</i>	<i>108,23</i>	<i>109,14</i>	<i>109,24</i>
Aalst	99,12	99,02	98,47	99,70	100,52	101,77	101,47
Dendermonde	101,00	100,91	101,08	101,30	102,27	103,75	103,82
Eeklo	98,36	97,59	98,28	96,78	95,86	97,14	97,55
Gent	100,53	100,26	101,02	102,13	103,76	105,82	107,11
Oudenaarde	98,62	98,60	98,34	99,63	100,44	100,59	99,64
Sint-Niklaas	100,54	101,26	100,60	102,54	104,60	105,51	106,60
<i>Oost-Vlaanderen</i>	<i>100,01</i>	<i>99,94</i>	<i>100,06</i>	<i>101,04</i>	<i>102,25</i>	<i>103,68</i>	<i>104,23</i>
Brugge	101,24	101,79	103,14	105,22	106,57	107,59	107,58
Diksmuide	106,98	105,72	105,34	105,59	106,70	106,54	103,97
Ieper	103,03	103,53	100,98	103,29	104,03	103,64	103,76
Kortrijk	100,21	101,42	103,03	104,57	106,68	108,26	108,09
Oostende	100,35	102,16	103,46	103,84	104,06	104,66	103,80
Roeselare	100,65	100,32	101,33	101,77	103,69	104,67	103,80
Tielt	100,71	101,04	100,99	101,98	102,19	104,34	105,46
Veurne	98,85	98,40	99,35	101,27	102,85	105,82	104,36
<i>West-Vlaanderen</i>	<i>101,15</i>	<i>101,70</i>	<i>102,40</i>	<i>103,77</i>	<i>105,06</i>	<i>106,15</i>	<i>105,79</i>
Het Rijk	100,93	102,01	103,28	104,94	106,45	107,91	108,04
Brussels Hoofdstedelijk Gewest	102,77	105,03	107,86	110,03	111,74	112,23	111,33
Vlaams Gewest	100,57	101,41	102,38	103,95	105,53	107,31	107,80
Waals Gewest	100,87	101,96	103,17	104,79	106,11	107,38	107,23
Vlaams Brabant	100,71	101,73	103,42	104,73	107,09	109,48	110,33
Waals Brabant	101,75	106,29	110,12	114,89	119,13	123,97	126,82

**Tabel 7.- BINNENLANDSE WERKENDE BEROEPSBEVOLKING
PER GEOGRAFISCHE EENHEID EN PER BEDRIJFSTAK**

Periode 1980 - 1986

	1980	1981	1982	1983	1984	1985	1986
ANTWERPEN (arr.)							
<i>Landbouw-, bosbouw- en visserijprodukten</i>	3.438	3.465	3.371	3.425	3.539	3.381	3.297
Energetische produkten	5.231	5.289	5.299	5.266	5.198	4.963	4.881
Ijzerertsen, non-ferrometaalertsen en metallurgische produkten m.u.v. splijt- en kweekstoffen	4.669	4.467	4.382	4.420	4.493	4.238	4.226
Mineralen en produkten op basis van niet metaalhoudende mineralen	3.720	3.120	2.901	2.604	2.528	2.228	2.208
Chemische produkten	19.279	19.292	18.917	18.921	18.872	19.239	19.611
Produkten uit metaal, machines, materieel en electrotechnische installaties en voorzieningen	30.890	28.627	27.534	26.307	26.145	21.964	21.965
Transportmiddelen	19.831	19.150	18.728	18.958	17.551	16.607	16.100
Voedings- en genotmiddelen	12.285	11.608	11.284	10.831	10.674	10.493	10.087
Textielprodukten, leder, schoeisel, kleding	2.352	2.117	1.847	1.826	1.693	1.701	1.510
Papier, papierwaren en drukwerk	5.706	4.749	5.128	5.110	5.173	5.377	6.287
Produkten van diverse industrieën	8.947	8.409	8.102	8.252	8.310	8.547	8.572
Gebouwen, weg- en waterbouwkundige werken	29.071	25.370	23.254	21.152	20.062	19.813	20.473
<i>Totaal industrieprodukten incl. bouwwerken</i>	<i>141.981</i>	<i>132.198</i>	<i>127.376</i>	<i>123.647</i>	<i>120.699</i>	<i>115.170</i>	<i>115.920</i>
Recuperatie, diensten van de handel, van hotels, cafés en restaurants	78.282	77.947	76.657	75.780	75.567	75.695	74.370
Vervoers- en communicatiediensten	55.920	54.426	53.932	52.250	51.790	52.197	51.151
Diensten van het bank- en verzekeringswezen	13.703	13.798	14.267	15.035	15.348	15.749	16.406
Andere verhandelbare diensten	47.098	49.140	49.611	51.411	52.932	56.825	58.413
Niet verhandelbare diensten	66.628	68.223	68.375	66.560	65.918	65.060	65.689
<i>Totaal diensten</i>	<i>261.631</i>	<i>263.534</i>	<i>262.842</i>	<i>261.036</i>	<i>261.555</i>	<i>265.526</i>	<i>266.029</i>
Totaal	407.050	399.197	393.589	388.108	385.793	384.077	385.246
MECHELEN							
<i>Landbouw-, bosbouw- en visserijprodukten</i>	3.274	3.132	3.059	3.033	3.068	2.952	2.893
Energetische produkten	882	898	818	820	823	813	880
Ijzerertsen, non-ferrometaalertsen en metallurgische produkten m.u.v. splijt- en kweekstoffen	1.713	1.668	1.661	1.736	1.769	1.455	1.567
Mineralen en produkten op basis van niet metaalhoudende mineralen	1.060	937	806	735	723	966	940
Chemische produkten	3.640	3.960	3.897	4.032	4.250	3.897	3.849
Produkten uit metaal, machines, materieel en electrotechnische installaties en voorzieningen	7.620	6.996	6.842	6.374	6.430	6.297	5.351
Transportmiddelen	3.397	3.656	3.383	3.731	3.926	4.221	4.563
Voedings- en genotmiddelen	3.869	3.846	3.835	3.890	3.786	3.760	3.720
Textielprodukten, leder, schoeisel, kleding	1.332	1.274	1.237	1.207	1.170	1.106	1.086
Papier, papierwaren en drukwerk	2.731	2.736	2.788	2.788	2.732	2.780	2.058
Produkten van diverse industrieën	5.562	5.434	5.532	5.479	5.615	5.591	5.558
Gebouwen, weg- en waterbouwkundige werken	7.731	7.006	6.430	6.133	5.845	5.739	5.798
<i>Totaal industrieprodukten incl. bouwwerken</i>	<i>39.537</i>	<i>38.411</i>	<i>37.229</i>	<i>36.925</i>	<i>37.069</i>	<i>36.625</i>	<i>35.370</i>
Recuperatie, diensten van de handel, van hotels, cafés en restaurants	17.142	17.142	17.029	17.000	17.213	17.296	17.565
Vervoers- en communicatiediensten	5.657	5.697	5.417	5.219	4.863	4.603	4.414
Diensten van het bank- en verzekeringswezen	1.253	1.296	1.391	1.520	1.568	1.632	1.674
Andere verhandelbare diensten	9.810	9.982	10.516	10.875	11.212	11.789	12.296
Niet verhandelbare diensten	14.517	14.905	15.312	15.098	15.246	15.776	16.361
<i>Totaal diensten</i>	<i>48.379</i>	<i>49.022</i>	<i>49.665</i>	<i>49.712</i>	<i>50.102</i>	<i>51.096</i>	<i>52.310</i>
Totaal	91.190	90.565	89.953	89.670	90.239	90.673	90.573

**Tabel 7.- BINNENLANDSE WERKENDE BEROEPSBEVOLKING
PER GEOGRAFISCHE EENHEID EN PER BEDRIJFSTAK**

Periode 1987 - 1992

	1987	1988	1989	1990	1991	1992
ANTWERPEN (arr.)						
<i>Landbouw-, bosbouw- en visserijprodukten</i>	3.268	3.343	3.328	3.215	3.172	3.086
Energetische produkten	5.144	5.130	5.206	5.163	5.013	4.917
Ijzerertsen, non-ferrometaalertsen en metallurgische produkten m.u.v. splijt- en kweekstoffen	4.187	4.193	4.253	4.187	4.087	3.521
Mineralen en produkten op basis van niet metaalhoudende mineralen	2.278	2.358	2.406	2.505	2.694	2.607
Chemische produkten	19.386	19.349	19.741	20.819	20.849	20.472
Produkten uit metaal, machines, materieel en electrotechnische installaties en voorzieningen	21.783	20.528	22.006	23.336	23.336	22.565
Transportmiddelen	14.798	15.031	14.012	13.144	13.311	12.965
Voedings- en genotmiddelen	9.843	9.966	10.492	10.583	10.617	10.319
Textielprodukten, leder, schoeisel, kleding	1.470	1.617	1.514	1.369	1.306	1.343
Papier, papierwaren en drukwerk	6.083	6.034	6.102	6.929	6.920	6.809
Produkten van diverse industrieën	8.121	7.865	7.761	7.489	7.384	6.924
Gebouwen, weg- en waterbouwkundige werken	20.970	22.071	23.929	23.934	24.365	24.433
<i>Totaal industrieprodukten incl. bouwwerken</i>	<i>114.063</i>	<i>114.142</i>	<i>117.422</i>	<i>119.458</i>	<i>119.882</i>	<i>116.875</i>
Recuperatie, diensten van de handel, van hotels, cafés en restaurants	76.225	78.268	80.186	79.477	79.230	77.937
Vervoers- en communicatiediensten	49.777	49.332	48.992	47.954	48.916	47.786
Diensten van het bank- en verzekeringswezen	16.437	16.629	16.191	16.552	16.505	16.791
Andere verhandelbare diensten	61.912	66.408	69.092	73.135	75.159	76.893
Niet verhandelbare diensten	64.168	62.573	63.227	64.342	63.901	62.783
<i>Totaal diensten</i>	<i>268.519</i>	<i>273.210</i>	<i>277.688</i>	<i>281.460</i>	<i>283.711</i>	<i>282.190</i>
Totaal	385.850	390.695	398.438	404.133	406.765	402.151
MECHELEN						
<i>Landbouw-, bosbouw- en visserijprodukten</i>	2.807	2.821	2.640	2.737	2.808	2.716
Energetische produkten	919	921	875	958	888	928
Ijzerertsen, non-ferrometaalertsen en metallurgische produkten m.u.v. splijt- en kweekstoffen	1.634	1.719	1.766	1.799	1.766	1.548
Mineralen en produkten op basis van niet metaalhoudende mineralen	914	971	961	925	905	913
Chemische produkten	3.718	4.019	4.061	3.659	3.659	3.723
Produkten uit metaal, machines, materieel en electrotechnische installaties en voorzieningen	5.536	5.592	5.591	5.958	5.842	5.815
Transportmiddelen	4.634	5.113	5.929	5.493	5.524	5.692
Voedings- en genotmiddelen	3.593	3.480	3.577	3.542	3.473	3.360
Textielprodukten, leder, schoeisel, kleding	1.045	1.022	969	818	821	727
Papier, papierwaren en drukwerk	2.429	2.511	2.581	2.548	2.648	2.664
Produkten van diverse industrieën	4.773	4.134	4.153	4.173	4.081	3.799
Gebouwen, weg- en waterbouwkundige werken	5.657	5.876	5.898	6.158	6.290	6.402
<i>Totaal industrieprodukten incl. bouwwerken</i>	<i>34.852</i>	<i>35.358</i>	<i>36.361</i>	<i>36.031</i>	<i>35.897</i>	<i>35.571</i>
Recuperatie, diensten van de handel, van hotels, cafés en restaurants	17.880	18.640	19.294	19.100	19.725	19.531
Vervoers- en communicatiediensten	4.364	4.169	4.333	5.009	5.111	5.464
Diensten van het bank- en verzekeringswezen	1.662	1.682	1.720	1.717	1.741	1.728
Andere verhandelbare diensten	13.147	14.278	14.822	15.315	16.146	16.870
Niet verhandelbare diensten	16.202	15.985	16.219	16.471	16.614	16.385
<i>Totaal diensten</i>	<i>53.255</i>	<i>54.754</i>	<i>56.388</i>	<i>57.612</i>	<i>59.337</i>	<i>59.978</i>
Totaal	90.914	92.933	95.389	96.380	98.042	98.265

**Tabel 7.- BINNENLANDSE WERKENDE BEROEPSBEVOLKING
(vervolg)**

Periode 1980 - 1986

	1980	1981	1982	1983	1984	1985	1986
TURNHOUT							
<i>Landbouw-, bosbouw- en visserijprodukten</i>	4.758	4.701	4.726	4.837	4.722	4.650	4.517
Energetische produkten	626	658	700	688	663	639	631
Ijzerertsen, non-ferrometaalertsen en metallurgische produkten m.u.v. splijt- en kweekstoffen	4.498	4.425	4.617	4.543	4.442	4.106	4.117
Mineralen en produkten op basis van niet metaalhoudende mineralen	3.459	3.205	3.043	2.925	2.801	2.387	2.295
Chemische produkten	3.994	4.003	3.686	3.895	4.156	4.329	4.603
Produkten uit metaal, machines, materieel en electrotechnische installaties en voorzieningen	9.275	8.870	8.584	8.680	8.815	11.047	10.881
Transportmiddelen	2.071	2.051	2.017	1.961	1.928	1.772	1.938
Voedings- en genotmiddelen	7.575	7.472	7.295	7.012	7.238	7.079	7.003
Textielprodukten, leder, schoeisel, kleding	3.198	2.613	2.497	2.446	2.419	2.553	2.413
Papier, papierwaren en drukwerk	2.801	2.811	2.798	2.861	2.936	3.052	3.484
Produkten van diverse industrieën	4.167	4.125	4.319	4.318	4.414	4.180	4.466
Gebouwen, weg- en waterbouwkundige werken	11.769	10.962	9.803	9.104	8.738	9.175	9.124
<i>Totaal industrieprodukten incl. bouwwerken</i>	<i>53.433</i>	<i>51.195</i>	<i>49.359</i>	<i>48.433</i>	<i>48.550</i>	<i>50.319</i>	<i>50.955</i>
Recuperatie, diensten van de handel, van hotels, cafés en restaurants	18.542	18.984	18.822	19.049	19.280	19.616	19.584
Vervoers- en communicatiediensten	3.781	3.765	3.873	4.116	4.281	4.541	4.715
Diensten van het bank- en verzekeringswezen	1.282	1.313	1.347	1.493	1.588	1.669	1.849
Andere verhandelbare diensten	15.719	12.526	13.016	13.619	13.767	14.214	15.066
Niet verhandelbare diensten	20.330	20.696	20.618	19.230	20.009	21.023	21.581
<i>Totaal diensten</i>	<i>59.654</i>	<i>57.284</i>	<i>57.676</i>	<i>57.507</i>	<i>58.925</i>	<i>61.063</i>	<i>62.795</i>
Totaal	117.845	113.180	111.761	110.777	112.197	116.032	118.267
ANTWERPEN (prov.)							
<i>Landbouw-, bosbouw- en visserijprodukten</i>	<i>11.470</i>	<i>11.298</i>	<i>11.156</i>	<i>11.295</i>	<i>11.329</i>	<i>10.983</i>	<i>10.707</i>
Energetische produkten	6.739	6.845	6.817	6.774	6.684	6.415	6.392
Ijzerertsen, non-ferrometaalertsen en metallurgische produkten m.u.v. splijt- en kweekstoffen	10.880	10.560	10.660	10.699	10.704	9.799	9.910
Mineralen en produkten op basis van niet metaalhoudende mineralen	8.239	7.262	6.750	6.264	6.052	5.581	5.443
Chemische produkten	26.913	27.255	26.500	26.848	27.278	27.465	28.063
Produkten uit metaal, machines, materieel en electrotechnische installaties en voorzieningen	47.785	44.493	42.960	41.361	41.390	39.308	38.197
Transportmiddelen	25.299	24.857	24.128	24.650	23.405	22.600	22.601
Voedings- en genotmiddelen	23.729	22.926	22.414	21.733	21.698	21.332	20.810
Textielprodukten, leder, schoeisel, kleding	6.882	6.004	5.581	5.479	5.282	5.360	5.009
Papier, papierwaren en drukwerk	11.238	10.296	10.714	10.759	10.841	11.209	11.829
Produkten van diverse industrieën	18.676	17.968	17.953	18.049	18.339	18.318	18.596
Gebouwen, weg- en waterbouwkundige werken	48.571	43.338	39.487	36.389	34.645	34.727	35.395
<i>Totaal industrieprodukten incl. bouwwerken</i>	<i>234.951</i>	<i>221.804</i>	<i>213.964</i>	<i>209.005</i>	<i>206.318</i>	<i>202.114</i>	<i>202.245</i>
Recuperatie, diensten van de handel, van hotels, cafés en restaurants	113.966	114.073	112.508	111.829	112.060	112.607	111.519
Vervoers- en communicatiediensten	65.358	63.888	63.222	61.585	60.934	61.341	60.280
Diensten van het bank- en verzekeringswezen	16.238	16.407	17.005	18.048	18.504	19.050	19.929
Andere verhandelbare diensten	72.627	71.648	73.143	75.905	77.911	82.828	85.775
Niet verhandelbare diensten	101.475	103.824	104.305	100.888	101.173	101.859	103.631
<i>Totaal diensten</i>	<i>369.664</i>	<i>369.840</i>	<i>370.183</i>	<i>368.255</i>	<i>370.582</i>	<i>377.685</i>	<i>381.134</i>
Totaal	616.085	602.942	595.303	588.555	588.229	590.782	594.086

**Tabel 7.- BINNENLANDSE WERKENDE BEROEPSBEVOLKING
(vervolg)**

Periode 1987 - 1992

	1987	1988	1989	1990	1991	1992
TURNHOUT						
<i>Landbouw-, bosbouw- en visserijprodukten</i>	4.543	4.441	4.342	4.327	4.334	4.233
Energetische produkten	646	642	636	641	681	667
Ijzerertsen, non-ferrometaalertsen en metallurgische produkten m.u.v. splijt- en kweekstoffen	4.111	3.924	4.039	4.175	4.057	3.822
Mineralen en produkten op basis van niet metaalhoudende mineralen	2.305	2.349	2.444	2.411	2.225	2.134
Chemische produkten	4.515	5.039	4.917	5.288	5.216	5.210
Produkten uit metaal, machines, materieel en electrotechnische installaties en voorzieningen	10.552	9.412	9.859	10.332	9.976	9.419
Transportmiddelen	2.062	2.261	2.212	2.183	2.135	2.026
Voedings- en genotmiddelen	6.915	6.967	6.929	7.042	7.437	7.728
Textielprodukten, leder, schoeisel, kleding	2.499	2.829	3.495	3.143	2.996	2.573
Papier, papierwaren en drukwerk	3.522	3.344	3.568	3.731	3.782	3.535
Produkten van diverse industrieën	4.528	4.548	5.032	5.161	5.291	5.562
Gebouwen, weg- en waterbouwkundige werken	9.646	9.799	10.506	11.309	11.609	12.163
<i>Totaal industrieprodukten incl. bouwwerken</i>	<i>51.301</i>	<i>51.114</i>	<i>53.637</i>	<i>55.416</i>	<i>55.405</i>	<i>54.839</i>
Recuperatie, diensten van de handel, van hotels, cafés en restaurants	20.902	21.948	23.052	23.583	23.791	23.689
Vervoers- en communicatiediensten	5.028	5.310	5.634	5.906	6.139	5.903
Diensten van het bank- en verzekeringswezen	1.878	1.966	1.977	2.039	2.008	2.039
Andere verhandelbare diensten	16.085	17.198	18.136	18.207	19.231	19.752
Niet verhandelbare diensten	22.098	22.032	22.502	23.164	22.823	22.784
<i>Totaal diensten</i>	<i>65.991</i>	<i>68.454</i>	<i>71.301</i>	<i>72.899</i>	<i>73.992</i>	<i>74.167</i>
Totaal	121.835	124.009	129.280	132.642	133.731	133.239
ANTWERPEN (prov.)						
<i>Landbouw-, bosbouw- en visserijprodukten</i>	<i>10.618</i>	<i>10.605</i>	<i>10.310</i>	<i>10.279</i>	<i>10.314</i>	<i>10.035</i>
Energetische produkten	6.709	6.693	6.717	6.762	6.582	6.512
Ijzerertsen, non-ferrometaalertsen en metallurgische produkten m.u.v. splijt- en kweekstoffen	9.932	9.836	10.058	10.161	9.910	8.891
Mineralen en produkten op basis van niet metaalhoudende mineralen	5.497	5.678	5.811	5.841	5.824	5.654
Chemische produkten	27.619	28.407	28.719	29.766	29.724	29.405
Produkten uit metaal, machines, materieel en electrotechnische installaties en voorzieningen	37.871	35.532	37.456	39.626	39.154	37.799
Transportmiddelen	21.494	22.405	22.153	20.820	20.970	20.683
Voedings- en genotmiddelen	20.351	20.413	20.998	21.167	21.527	21.407
Textielprodukten, leder, schoeisel, kleding	5.014	5.468	5.978	5.330	5.123	4.643
Papier, papierwaren en drukwerk	12.034	11.889	12.251	13.208	13.350	13.008
Produkten van diverse industrieën	17.422	16.547	16.946	16.823	16.756	16.285
Gebouwen, weg- en waterbouwkundige werken	36.273	37.746	40.333	41.401	42.264	42.998
<i>Totaal industrieprodukten incl. bouwwerken</i>	<i>200.216</i>	<i>200.614</i>	<i>207.420</i>	<i>210.905</i>	<i>211.184</i>	<i>207.285</i>
Recuperatie, diensten van de handel, van hotels, cafés en restaurants	115.007	118.856	122.532	122.160	122.746	121.157
Vervoers- en communicatiediensten	59.169	58.811	58.959	58.869	60.166	59.153
Diensten van het bank- en verzekeringswezen	19.977	20.277	19.888	20.308	20.254	20.558
Andere verhandelbare diensten	91.144	97.884	102.050	106.657	110.536	113.515
Niet verhandelbare diensten	102.468	100.590	101.948	103.977	103.338	101.952
<i>Totaal diensten</i>	<i>387.765</i>	<i>396.418</i>	<i>405.377</i>	<i>411.971</i>	<i>417.040</i>	<i>416.335</i>
Totaal	598.599	607.637	623.107	633.155	638.538	633.655

**Tabel 7.- BINNENLANDSE WERKENDE BEROEPSBEVOLKING
(vervolg)**

Periode 1980 - 1986

	1980	1981	1982	1983	1984	1985	1986
BRUSSEL-HOOFDSTAD							
<i>Landbouw-, bosbouw- en visserijprodukten</i>	464	409	399	471	401	395	368
Energetische produkten	5.330	5.395	5.353	5.400	5.286	5.156	4.933
Ijzerertsen, non-ferrometaalertsen en metallurgische produkten m.u.v. splijt- en kweekstoffen	381	492	213	232	241	251	267
Mineralen en produkten op basis van niet metaalhoudende mineralen	1.187	1.104	1.078	1.283	1.278	1.090	1.041
Chemische produkten	6.868	6.447	5.821	5.159	5.105	6.079	5.703
Produkten uit metaal, machines, materieel en electrotechnische installaties en voorzieningen	26.303	23.094	23.391	23.150	22.183	20.506	21.068
Transportmiddelen	7.959	6.600	7.201	6.864	6.668	6.598	7.123
Voedings- en genotmiddelen	11.154	10.751	10.319	10.645	10.053	9.698	9.530
Textielprodukten, leder, schoeisel, kleding	7.552	6.750	5.752	5.196	4.924	4.198	3.935
Papier, papierwaren en drukwerk	11.001	10.742	10.180	9.878	9.621	9.349	10.569
Produkten van diverse industrieën	3.653	3.320	3.225	3.072	2.928	2.800	2.648
Gebouwen, weg- en waterbouwkundige werken	34.885	30.891	27.720	25.626	23.413	23.369	23.721
<i>Totaal industrieprodukten incl. bouwwerken</i>	<i>116.273</i>	<i>105.586</i>	<i>100.253</i>	<i>96.505</i>	<i>91.700</i>	<i>89.094</i>	<i>90.538</i>
Recuperatie, diensten van de handel, van hotels, cafés en restaurants	137.542	135.552	130.257	126.103	125.954	125.228	122.679
Vervoers- en communicatiediensten	55.012	55.037	53.995	51.207	49.174	48.048	46.357
Diensten van het bank- en verzekeringswezen	62.065	61.861	63.270	65.594	67.223	68.537	71.587
Andere verhandelbare diensten	119.343	120.322	120.392	121.557	120.815	126.660	129.696
Niet verhandelbare diensten	198.416	200.658	200.019	195.632	197.763	198.109	200.687
<i>Totaal diensten</i>	<i>572.378</i>	<i>573.430</i>	<i>567.933</i>	<i>560.093</i>	<i>560.929</i>	<i>566.582</i>	<i>571.006</i>
Totaal	689.115	679.425	668.585	657.069	653.030	656.071	661.912
HALLE-VILVOORDE							
<i>Landbouw-, bosbouw- en visserijprodukten</i>	5.389	5.339	5.191	5.072	4.957	4.704	4.695
Energetische produkten	1.659	1.620	1.691	1.688	1.622	1.467	1.335
Ijzerertsen, non-ferrometaalertsen en metallurgische produkten m.u.v. splijt- en kweekstoffen	1.537	1.436	498	426	377	284	247
Mineralen en produkten op basis van niet metaalhoudende mineralen	3.314	2.971	2.517	2.322	2.253	1.833	1.827
Chemische produkten	3.892	3.659	3.717	3.506	3.327	3.720	3.223
Produkten uit metaal, machines, materieel en electrotechnische installaties en voorzieningen	9.345	8.605	8.632	8.351	8.293	8.130	7.685
Transportmiddelen	5.088	4.649	4.546	4.575	4.470	4.460	4.530
Voedings- en genotmiddelen	6.185	5.971	5.735	5.447	5.796	5.421	5.304
Textielprodukten, leder, schoeisel, kleding	1.754	1.612	1.592	1.595	1.616	1.438	1.378
Papier, papierwaren en drukwerk	3.624	3.644	3.585	3.619	4.099	4.263	4.759
Produkten van diverse industrieën	6.148	6.019	5.858	5.450	5.151	4.853	4.667
Gebouwen, weg- en waterbouwkundige werken	11.966	10.404	9.569	9.055	8.803	8.813	8.329
<i>Totaal industrieprodukten incl. bouwwerken</i>	<i>54.512</i>	<i>50.590</i>	<i>47.940</i>	<i>46.034</i>	<i>45.807</i>	<i>44.682</i>	<i>43.284</i>
Recuperatie, diensten van de handel, van hotels, cafés en restaurants	41.180	41.053	40.834	40.717	42.102	42.908	42.294
Vervoers- en communicatiediensten	14.131	14.113	14.006	13.813	13.682	14.205	14.800
Diensten van het bank- en verzekeringswezen	1.708	1.779	1.905	2.046	2.261	2.360	2.453
Andere verhandelbare diensten	13.935	14.293	14.497	15.337	15.995	16.985	18.007
Niet verhandelbare diensten	25.571	26.732	27.502	26.366	27.436	27.826	28.433
<i>Totaal diensten</i>	<i>96.525</i>	<i>97.970</i>	<i>98.744</i>	<i>98.279</i>	<i>101.476</i>	<i>104.284</i>	<i>105.987</i>
Totaal	156.426	153.899	151.875	149.385	152.240	153.670	153.966

**Tabel 7.- BINNENLANDSE WERKENDE BEROEPSBEVOLKING
(vervolg)**

Periode 1987 - 1992

	1987	1988	1989	1990	1991	1992
BRUSSEL-HOOFDSTAD						
<i>Landbouw-, bosbouw- en visserijprodukten</i>	293	284	274	278	202	214
Energetische produkten	4.768	4.823	4.750	4.640	4.533	4.571
Ijzerertsen, non-ferrometaalertsen en metallurgische produkten m.u.v. splijt- en kweekstoffen	270	252	330	376	367	392
Mineralen en produkten op basis van niet metaalhoudende mineralen	1.032	997	1.035	1.034	1.019	1.002
Chemische produkten	5.568	6.285	3.879	4.437	4.311	4.087
Produkten uit metaal, machines, materieel en electrotechnische installaties en voorzieningen	19.424	18.506	19.060	18.182	17.043	14.687
Transportmiddelen	7.602	7.415	10.872	11.741	12.192	12.002
Voedings- en genotmiddelen	9.160	8.852	8.858	8.187	8.005	8.098
Textielprodukten, leder, schoeisel, kleding	3.784	3.835	3.484	3.282	3.163	2.954
Papier, papierwaren en drukwerk	10.248	9.227	9.427	10.783	9.636	8.971
Produkten van diverse industrieën	2.833	3.032	3.041	2.990	2.835	2.667
Gebouwen, weg- en waterbouwkundige werken	23.819	25.382	26.563	28.315	28.660	28.304
<i>Totaal industrieprodukten incl. bouwwerken</i>	<i>88.508</i>	<i>88.606</i>	<i>91.299</i>	<i>93.967</i>	<i>91.764</i>	<i>87.735</i>
Recuperatie, diensten van de handel, van hotels, cafés en restaurants	125.613	126.106	127.795	124.932	121.309	116.853
Vervoers- en communicatiediensten	42.034	40.797	40.504	41.917	41.110	39.898
Diensten van het bank- en verzekeringswezen	70.284	71.238	69.863	70.963	71.124	69.349
Andere verhandelbare diensten	136.160	141.727	146.345	151.352	154.252	156.066
Niet verhandelbare diensten	192.156	194.311	188.867	186.146	180.204	176.773
<i>Totaal diensten</i>	<i>566.247</i>	<i>574.179</i>	<i>573.374</i>	<i>575.310</i>	<i>567.999</i>	<i>558.939</i>
Totaal	655.048	663.069	664.947	669.555	659.965	646.888
HALLE-VILVOORDE						
<i>Landbouw-, bosbouw- en visserijprodukten</i>	4.336	4.255	3.848	3.820	3.519	3.349
Energetische produkten	1.044	1.031	1.008	971	969	950
Ijzerertsen, non-ferrometaalertsen en metallurgische produkten m.u.v. splijt- en kweekstoffen	222	373	346	414	445	489
Mineralen en produkten op basis van niet metaalhoudende mineralen	1.718	1.701	1.760	1.709	1.704	1.615
Chemische produkten	3.235	3.605	3.864	3.548	3.499	3.413
Produkten uit metaal, machines, materieel en electrotechnische installaties en voorzieningen	7.263	7.096	6.988	7.529	7.413	7.199
Transportmiddelen	4.722	4.509	5.008	4.694	4.463	4.450
Voedings- en genotmiddelen	5.337	5.511	5.483	5.414	5.131	4.695
Textielprodukten, leder, schoeisel, kleding	1.444	1.461	1.639	1.589	1.569	1.532
Papier, papierwaren en drukwerk	4.793	4.415	4.965	5.333	5.349	5.683
Produkten van diverse industrieën	3.360	3.260	3.259	2.797	2.525	2.787
Gebouwen, weg- en waterbouwkundige werken	8.681	8.804	9.502	10.139	10.912	10.948
<i>Totaal industrieprodukten incl. bouwwerken</i>	<i>41.819</i>	<i>41.766</i>	<i>43.822</i>	<i>44.137</i>	<i>43.979</i>	<i>43.761</i>
Recuperatie, diensten van de handel, van hotels, cafés en restaurants	43.569	44.262	47.070	48.937	50.547	50.272
Vervoers- en communicatiediensten	15.609	17.241	17.042	18.725	19.231	19.294
Diensten van het bank- en verzekeringswezen	2.441	2.466	2.441	2.508	2.630	2.576
Andere verhandelbare diensten	19.407	21.000	22.587	24.286	25.879	28.362
Niet verhandelbare diensten	27.895	26.850	27.463	28.279	28.503	28.059
<i>Totaal diensten</i>	<i>108.921</i>	<i>111.819</i>	<i>116.603</i>	<i>122.735</i>	<i>126.790</i>	<i>128.563</i>
Totaal	155.076	157.840	164.273	170.692	174.288	175.673

**Tabel 7.- BINNENLANDSE WERKENDE BEROEPSBEVOLKING
(vervolg)**

Periode 1980 - 1986

	1980	1981	1982	1983	1984	1985	1986
LEUVEN							
<i>Landbouw-, bosbouw- en visserijprodukten</i>	5.672	5.247	5.279	5.170	5.078	4.903	4.827
Energetische produkten	775	815	765	781	754	742	742
Ijzerertsen, non-ferrometaalertsen en metallurgische produkten m.u.v. splijt- en kweekstoffen	325	300	289	293	301	272	250
Mineralen en produkten op basis van niet metaalhoudende mineralen	640	565	521	512	521	505	260
Chemische produkten	1.363	1.200	1.271	1.126	1.141	906	830
Produkten uit metaal, machines, materieel en electrotechnische installaties en voorzieningen	6.440	5.244	5.127	4.948	5.013	5.191	5.515
Transportmiddelen	1.176	1.180	1.005	1.134	1.187	1.347	1.397
Voedings- en genotmiddelen	7.664	7.200	7.019	7.197	6.534	6.170	5.571
Textielprodukten, leder, schoeisel, kleding	2.122	1.952	1.941	1.747	1.478	1.556	1.509
Papier, papierwaren en drukwerk	1.032	978	987	982	1.107	1.189	1.356
Produkten van diverse industrieën	2.640	2.498	2.532	2.555	2.338	2.504	2.579
Gebouwen, weg- en waterbouwkundige werken	8.571	7.870	7.352	6.598	6.095	6.025	6.106
<i>Totaal industrieprodukten incl. bouwwerken</i>	<i>32.748</i>	<i>29.802</i>	<i>28.809</i>	<i>27.873</i>	<i>26.469</i>	<i>26.407</i>	<i>26.115</i>
Recuperatie, diensten van de handel, van hotels, cafés en restaurants	21.890	22.096	22.428	22.656	22.982	23.278	23.474
Vervoers- en communicatiediensten	5.478	5.469	5.425	5.291	5.280	5.218	5.148
Diensten van het bank- en verzekeringswezen	3.802	3.867	4.047	4.192	4.490	4.815	5.401
Andere verhandelbare diensten	20.355	21.492	21.799	22.359	23.378	24.271	25.298
Niet verhandelbare diensten	28.570	29.637	29.939	30.149	29.989	30.901	32.141
<i>Totaal diensten</i>	<i>80.095</i>	<i>82.561</i>	<i>83.638</i>	<i>84.647</i>	<i>86.119</i>	<i>88.483</i>	<i>91.462</i>
Totaal	118.515	117.610	117.726	117.690	117.666	119.793	122.404
NIJVEL							
<i>Landbouw-, bosbouw- en visserijprodukten</i>	3.098	2.961	2.981	3.100	3.028	3.055	2.881
Energetische produkten	706	709	684	695	691	684	616
Ijzerertsen, non-ferrometaalertsen en metallurgische produkten m.u.v. splijt- en kweekstoffen	4.361	4.226	4.153	4.021	3.800	3.424	3.303
Mineralen en produkten op basis van niet metaalhoudende mineralen	525	504	520	479	379	361	301
Chemische produkten	1.486	1.074	1.694	2.191	2.303	2.202	2.014
Produkten uit metaal, machines, materieel en electrotechnische installaties en voorzieningen	4.834	4.806	3.710	3.857	3.982	3.990	3.870
Transportmiddelen	1.468	1.041	1.057	746	384	305	396
Voedings- en genotmiddelen	1.486	1.448	1.487	1.487	1.396	1.365	1.374
Textielprodukten, leder, schoeisel, kleding	648	354	365	344	300	354	359
Papier, papierwaren en drukwerk	3.006	2.608	2.526	2.507	2.468	2.449	2.407
Produkten van diverse industrieën	621	593	566	556	580	556	588
Gebouwen, weg- en waterbouwkundige werken	7.700	6.654	6.130	5.988	5.557	6.071	5.535
<i>Totaal industrieprodukten incl. bouwwerken</i>	<i>26.841</i>	<i>24.017</i>	<i>22.892</i>	<i>22.871</i>	<i>21.840</i>	<i>21.761</i>	<i>20.763</i>
Recuperatie, diensten van de handel, van hotels, cafés en restaurants	18.389	18.273	18.325	18.220	18.172	18.416	18.422
Vervoers- en communicatiediensten	2.881	2.812	2.810	2.774	2.651	2.650	2.701
Diensten van het bank- en verzekeringswezen	982	993	1.038	1.087	1.158	1.193	1.242
Andere verhandelbare diensten	11.313	11.886	12.184	12.873	13.329	14.235	15.037
Niet verhandelbare diensten	21.197	21.603	21.616	22.503	21.923	22.797	23.829
<i>Totaal diensten</i>	<i>54.762</i>	<i>55.567</i>	<i>55.973</i>	<i>57.457</i>	<i>57.233</i>	<i>59.291</i>	<i>61.231</i>
Totaal	84.701	82.545	81.846	83.428	82.101	84.107	84.875

**Tabel 7.- BINNENLANDSE WERKENDE BEROEPSBEVOLKING
(vervolg)**

Periode 1987 - 1992

	1987	1988	1989	1990	1991	1992
LEUVEN						
<i>Landbouw-, bosbouw- en visserijprodukten</i>	4.594	4.311	4.040	3.917	3.803	3.474
Energetische produkten	745	740	706	733	712	699
Ijzerertsen, non-ferrometaalertsen en metallurgische produkten m.u.v. splijt- en kweekstoffen	260	266	273	275	293	241
Mineralen en produkten op basis van niet metaalhoudende mineralen	240	472	456	406	548	334
Chemische produkten	771	824	800	744	735	733
Produkten uit metaal, machines, materieel en electrotechnische installaties en voorzieningen	5.295	5.647	5.737	5.473	4.901	5.147
Transportmiddelen	1.329	1.443	1.840	1.851	1.824	1.847
Voedings- en genotmiddelen	5.273	5.128	5.195	4.992	4.728	4.619
Textielprodukten, leder, schoeisel, kleding	1.363	1.382	1.331	1.152	999	975
Papier, papierwaren en drukwerk	1.423	1.313	1.387	1.333	1.340	1.347
Produkten van diverse industrieën	2.635	2.771	1.997	2.273	2.384	1.521
Gebouwen, weg- en waterbouwkundige werken	6.158	6.539	6.964	7.641	7.389	7.517
<i>Totaal industrieprodukten incl. bouwwerken</i>	25.492	26.525	26.686	26.873	25.853	24.980
Recuperatie, diensten van de handel, van hotels, cafés en restaurants	23.864	24.700	25.669	25.715	25.802	25.014
Vervoers- en communicatiediensten	5.266	5.674	5.721	5.839	5.830	5.841
Diensten van het bank- en verzekeringswezen	5.511	5.694	5.744	5.878	5.710	5.733
Andere verhandelbare diensten	27.152	28.560	29.540	30.684	32.013	33.054
Niet verhandelbare diensten	32.611	32.009	32.631	33.060	33.086	32.436
<i>Totaal diensten</i>	94.404	96.637	99.305	101.176	102.441	102.078
Totaal	124.490	127.473	130.031	131.966	132.097	130.532
NIJVEL						
<i>Landbouw-, bosbouw- en visserijprodukten</i>	2.902	2.785	2.784	2.653	2.557	2.482
Energetische produkten	641	644	636	638	618	583
Ijzerertsen, non-ferrometaalertsen en metallurgische produkten m.u.v. splijt- en kweekstoffen	2.795	2.748	2.830	2.834	2.753	2.732
Mineralen en produkten op basis van niet metaalhoudende mineralen	293	360	398	441	474	470
Chemische produkten	1.916	2.124	3.024	3.269	3.241	3.768
Produkten uit metaal, machines, materieel en electrotechnische installaties en voorzieningen	3.856	3.819	3.842	3.720	3.628	3.669
Transportmiddelen	321	233	63	57	56	51
Voedings- en genotmiddelen	1.351	1.474	1.518	1.482	1.610	1.559
Textielprodukten, leder, schoeisel, kleding	327	335	308	310	284	258
Papier, papierwaren en drukwerk	2.548	2.466	2.454	2.370	2.312	2.193
Produkten van diverse industrieën	628	805	860	907	1.031	1.020
Gebouwen, weg- en waterbouwkundige werken	5.719	5.870	6.123	6.650	6.671	6.720
<i>Totaal industrieprodukten incl. bouwwerken</i>	20.395	20.878	22.056	22.678	22.678	23.023
Recuperatie, diensten van de handel, van hotels, cafés en restaurants	19.244	19.798	20.606	21.565	21.763	21.737
Vervoers- en communicatiediensten	2.777	2.933	2.995	3.149	3.305	3.403
Diensten van het bank- en verzekeringswezen	1.254	1.290	1.238	1.258	1.302	1.425
Andere verhandelbare diensten	15.988	17.182	18.441	19.787	20.874	21.858
Niet verhandelbare diensten	24.441	25.052	24.270	24.581	25.280	25.277
<i>Totaal diensten</i>	63.704	66.255	67.550	70.340	72.524	73.700
Totaal	87.001	89.918	92.390	95.671	97.759	99.205

**Tabel 7.- BINNENLANDSE WERKENDE BEROEPSBEVOLKING
(vervolg)**

Periode 1980 - 1986

	1980	1981	1982	1983	1984	1985	1986
BRABANT							
<i>Landbouw-, bosbouw- en visserijprodukten</i>	14.623	13.956	13.850	13.813	13.464	13.057	12.771
Energetische produkten	8.470	8.539	8.493	8.564	8.353	8.049	7.626
Ijzerertsen, non-ferrometaalertsen en metallurgische produkten m.u.v. splijt- en kweekstoffen	6.604	6.454	5.153	4.972	4.719	4.231	4.067
Mineralen en produkten op basis van niet metaalhoudende mineralen	5.666	5.144	4.636	4.596	4.431	3.789	3.429
Chemische produkten	13.609	12.380	12.503	11.982	11.876	12.907	11.770
Produkten uit metaal, machines, materieel en electrotechnische installaties en voorzieningen	46.922	41.749	40.860	40.306	39.471	37.817	38.138
Transportmiddelen	15.691	13.470	13.809	13.319	12.709	12.710	13.446
Voedings- en genotmiddelen	26.489	25.370	24.560	24.776	23.779	22.654	21.779
Textielprodukten, leder, schoeisel, kleding	12.076	10.668	9.650	8.882	8.318	7.546	7.181
Papier, papierwaren en drukwerk	18.663	17.972	17.278	16.986	17.295	17.250	19.091
Produkten van diverse industrieën	13.062	12.430	12.181	11.633	10.997	10.713	10.482
Gebouwen, weg- en waterbouwkundige werken	63.122	55.819	50.771	47.267	43.868	44.278	43.691
<i>Totaal industrieprodukten incl. bouwwerken</i>	<i>230.374</i>	<i>209.995</i>	<i>199.894</i>	<i>193.283</i>	<i>185.816</i>	<i>181.944</i>	<i>180.700</i>
Recuperatie, diensten van de handel, van hotels, cafés en restaurants	219.001	216.974	211.844	207.696	209.210	209.830	206.869
Vervoers- en communicatiediensten	77.502	77.431	76.236	73.085	70.787	70.121	69.006
Diensten van het bank- en verzekeringswezen	68.557	68.500	70.260	72.919	75.132	76.905	80.683
Andere verhandelbare diensten	164.946	167.993	168.872	172.126	173.517	182.151	188.038
Niet verhandelbare diensten	273.754	278.630	279.076	274.650	277.111	279.633	285.090
<i>Totaal diensten</i>	<i>803.760</i>	<i>809.528</i>	<i>806.288</i>	<i>800.476</i>	<i>805.757</i>	<i>818.640</i>	<i>829.686</i>
Totaal	1.048.757	1.033.479	1.020.032	1.007.572	1.005.037	1.013.641	1.023.157
AAT							
<i>Landbouw-, bosbouw- en visserijprodukten</i>	<i>2.054</i>	<i>1.918</i>	<i>1.876</i>	<i>1.978</i>	<i>2.041</i>	<i>1.906</i>	<i>1.831</i>
Energetische produkten	64	86	86	82	62	62	69
Ijzerertsen, non-ferrometaalertsen en metallurgische produkten m.u.v. splijt- en kweekstoffen	1	1	0	0	1	2	1
Mineralen en produkten op basis van niet metaalhoudende mineralen	58	82	57	54	49	53	41
Chemische produkten	680	635	609	637	627	603	609
Produkten uit metaal, machines, materieel en electrotechnische installaties en voorzieningen	1.173	1.106	1.092	961	922	905	888
Transportmiddelen	4	5	6	7	7	9	9
Voedings- en genotmiddelen	546	499	501	507	505	499	488
Textielprodukten, leder, schoeisel, kleding	1.167	1.068	1.003	969	767	743	735
Papier, papierwaren en drukwerk	73	68	71	76	70	68	74
Produkten van diverse industrieën	117	139	93	103	94	87	84
Gebouwen, weg- en waterbouwkundige werken	1.835	1.734	1.637	1.535	1.420	1.363	1.456
<i>Totaal industrieprodukten incl. bouwwerken</i>	<i>5.718</i>	<i>5.423</i>	<i>5.155</i>	<i>4.931</i>	<i>4.524</i>	<i>4.394</i>	<i>4.454</i>
Recuperatie, diensten van de handel, van hotels, cafés en restaurants	3.852	3.922	3.841	3.789	3.737	3.679	3.596
Vervoers- en communicatiediensten	1.180	1.282	1.266	1.235	1.242	1.216	1.322
Diensten van het bank- en verzekeringswezen	203	201	207	230	251	269	281
Andere verhandelbare diensten	1.967	1.979	2.060	2.050	2.068	2.092	2.258
Niet verhandelbare diensten	3.868	4.092	4.015	3.988	3.902	3.871	3.675
<i>Totaal diensten</i>	<i>11.070</i>	<i>11.476</i>	<i>11.389</i>	<i>11.292</i>	<i>11.200</i>	<i>11.127</i>	<i>11.132</i>
Totaal	18.842	18.817	18.420	18.201	17.765	17.427	17.417

**Tabel 7.- BINNENLANDSE WERKENDE BEROEPSBEVOLKING
(vervolg)**

Periode 1987 - 1992

	1987	1988	1989	1990	1991	1992
BRABANT						
<i>Landbouw-, bosbouw- en visserijproducten</i>	12.125	11.635	10.946	10.668	10.081	9.519
Energetische producten	7.198	7.238	7.100	6.982	6.832	6.803
Ijzerertsen, non-ferrometaalertsen en metallurgische producten m.u.v. splijt- en kweekstoffen	3.547	3.639	3.779	3.899	3.858	3.854
Mineralen en producten op basis van niet metaalhoudende mineralen	3.283	3.530	3.649	3.590	3.745	3.421
Chemische producten	11.490	12.838	11.567	11.998	11.786	12.001
Producten uit metaal, machines, materieel en electrotechnische installaties en voorzieningen	35.838	35.068	35.627	34.904	32.985	30.702
Transportmiddelen	13.974	13.600	17.783	18.343	18.535	18.350
Voedings- en genotmiddelen	21.121	20.965	21.054	20.075	19.474	18.971
Textielproducten, leder, schoeisel, kleding	6.918	7.013	6.762	6.333	6.015	5.719
Papier, papierwaren en drukwerk	19.012	17.421	18.233	19.819	18.637	18.194
Producten van diverse industrieën	9.456	9.868	9.157	8.967	8.775	7.995
Gebouwen, weg- en waterbouwkundige werken	44.377	46.595	49.152	52.745	53.632	53.489
<i>Totaal industrieproducten incl. bouwwerken</i>	176.214	177.775	183.863	187.655	184.274	179.499
Recuperatie, diensten van de handel, van hotels, cafés en restaurants	212.290	214.866	221.140	221.149	219.421	213.876
Vervoers- en communicatiediensten	65.686	66.645	66.262	69.630	69.476	68.436
Diensten van het bank- en verzekeringswezen	79.490	80.688	79.286	80.607	80.766	79.083
Andere verhandelbare diensten	198.707	208.469	216.913	226.109	233.018	239.340
Niet verhandelbare diensten	277.103	278.222	273.231	272.066	267.073	262.545
<i>Totaal diensten</i>	833.276	848.890	856.832	869.561	869.754	863.280
Totaal	1.021.615	1.038.300	1.051.641	1.067.884	1.064.109	1.052.298
AAT						
<i>Landbouw-, bosbouw- en visserijproducten</i>	1.842	1.728	1.614	1.642	1.722	1.552
Energetische producten	56	61	61	63	58	82
Ijzerertsen, non-ferrometaalertsen en metallurgische producten m.u.v. splijt- en kweekstoffen	1	15	15	92	92	92
Mineralen en producten op basis van niet metaalhoudende mineralen	40	40	34	35	29	23
Chemische producten	621	603	617	623	588	610
Producten uit metaal, machines, materieel en electrotechnische installaties en voorzieningen	877	819	828	687	1.834	2.108
Transportmiddelen	9	9	1	2	1	1
Voedings- en genotmiddelen	473	457	470	458	404	454
Textielproducten, leder, schoeisel, kleding	629	671	639	568	483	460
Papier, papierwaren en drukwerk	79	80	80	85	80	86
Producten van diverse industrieën	101	111	112	106	100	97
Gebouwen, weg- en waterbouwkundige werken	1.296	1.486	1.620	1.864	1.802	1.884
<i>Totaal industrieproducten incl. bouwwerken</i>	4.182	4.352	4.477	4.583	5.471	5.897
Recuperatie, diensten van de handel, van hotels, cafés en restaurants	3.621	3.693	3.742	3.725	3.795	3.787
Vervoers- en communicatiediensten	1.185	1.158	1.139	1.155	1.136	1.110
Diensten van het bank- en verzekeringswezen	276	285	287	310	299	287
Andere verhandelbare diensten	2.461	2.825	2.971	3.114	3.320	3.380
Niet verhandelbare diensten	3.832	3.793	3.919	3.908	3.979	4.067
<i>Totaal diensten</i>	11.375	11.754	12.058	12.212	12.529	12.631
Totaal	17.399	17.834	18.149	18.437	19.722	20.080

**Tabel 7.- BINNENLANDSE WERKENDE BEROEPSBEVOLKING
(vervolg)**

Periode 1980 - 1986

	1980	1981	1982	1983	1984	1985	1986
CHARLEROI							
<i>Landbouw-, bosbouw- en visserijprodukten</i>	1.397	1.338	1.263	1.273	1.263	1.236	1.218
Energetische produkten	4.761	4.331	4.020	3.568	3.079	2.090	1.977
Ijzerertsen, non-ferrometaalertsen en metallurgische produkten m.u.v. splijt- en kweekstoffen	14.591	13.333	12.419	11.896	10.909	9.545	8.156
Mineralen en produkten op basis van niet metaalhoudende mineralen	3.394	3.140	2.938	2.755	2.732	2.352	2.039
Chemische produkten	1.632	1.654	1.531	1.556	1.547	1.690	1.723
Produkten uit metaal, machines, materieel en electrotechnische installaties en voorzieningen	17.711	16.842	16.139	14.519	15.398	13.212	12.881
Transportmiddelen	5.950	2.748	3.269	3.180	2.224	3.184	3.291
Voedings- en genotmiddelen	1.723	1.565	1.518	1.496	1.415	1.380	1.368
Textielprodukten, leder, schoeisel, kleding	473	501	440	429	354	382	366
Papier, papierwaren en drukwerk	2.229	1.998	2.157	2.102	1.974	2.008	1.195
Produkten van diverse industrieën	953	960	932	894	886	887	906
Gebouwen, weg- en waterbouwkundige werken	13.391	12.121	11.367	10.254	9.348	9.391	9.110
<i>Totaal industrieprodukten incl. bouwwerken</i>	<i>66.808</i>	<i>59.193</i>	<i>56.730</i>	<i>52.649</i>	<i>49.866</i>	<i>46.121</i>	<i>43.012</i>
Recuperatie, diensten van de handel, van hotels, cafés en restaurants	28.854	28.758	27.677	26.931	26.678	26.206	26.070
Vervoers- en communicatiediensten	10.572	10.591	9.994	9.357	9.008	8.736	8.388
Diensten van het bank- en verzekeringswezen	2.692	2.798	2.834	2.955	3.009	3.071	3.249
Andere verhandelbare diensten	20.564	20.868	21.174	21.348	21.224	21.412	21.859
Niet verhandelbare diensten	26.861	27.047	27.152	27.767	28.136	28.769	29.360
<i>Totaal diensten</i>	<i>89.543</i>	<i>90.062</i>	<i>88.831</i>	<i>88.358</i>	<i>88.055</i>	<i>88.194</i>	<i>88.926</i>
Totaal	157.748	150.593	146.824	142.280	139.184	135.551	133.156
BERGEN							
<i>Landbouw-, bosbouw- en visserijprodukten</i>	1.541	1.510	1.525	1.570	1.573	1.559	1.472
Energetische produkten	1.208	1.190	1.209	1.156	1.171	1.230	1.231
Ijzerertsen, non-ferrometaalertsen en metallurgische produkten m.u.v. splijt- en kweekstoffen	1.992	1.869	1.700	1.043	1.153	1.118	1.094
Mineralen en produkten op basis van niet metaalhoudende mineralen	4.034	3.934	3.610	3.391	3.081	2.614	2.518
Chemische produkten	1.564	1.614	1.631	1.882	1.858	1.795	1.499
Produkten uit metaal, machines, materieel en electrotechnische installaties en voorzieningen	2.944	2.779	2.628	2.931	2.344	3.052	2.977
Transportmiddelen	313	431	527	595	669	728	796
Voedings- en genotmiddelen	1.576	1.631	1.599	1.508	1.464	1.423	1.419
Textielprodukten, leder, schoeisel, kleding	810	749	523	219	172	186	186
Papier, papierwaren en drukwerk	480	453	407	379	361	390	374
Produkten van diverse industrieën	1.089	1.053	998	1.034	920	884	880
Gebouwen, weg- en waterbouwkundige werken	6.329	5.900	5.975	5.377	4.842	4.845	4.684
<i>Totaal industrieprodukten incl. bouwwerken</i>	<i>22.339</i>	<i>21.603</i>	<i>20.807</i>	<i>19.515</i>	<i>18.035</i>	<i>18.265</i>	<i>17.658</i>
Recuperatie, diensten van de handel, van hotels, cafés en restaurants	14.322	14.211	13.982	13.442	13.420	13.332	12.948
Vervoers- en communicatiediensten	6.459	6.627	6.386	5.931	5.503	5.206	4.920
Diensten van het bank- en verzekeringswezen	1.543	1.684	1.738	1.769	1.833	1.873	1.956
Andere verhandelbare diensten	10.395	10.674	10.894	10.720	10.883	11.106	11.336
Niet verhandelbare diensten	20.614	20.509	20.081	20.495	20.570	20.955	21.612
<i>Totaal diensten</i>	<i>53.333</i>	<i>53.705</i>	<i>53.081</i>	<i>52.357</i>	<i>52.209</i>	<i>52.472</i>	<i>52.772</i>
Totaal	77.213	76.818	75.413	73.442	71.817	72.296	71.902

**Tabel 7.- BINNENLANDSE WERKENDE BEROEPSBEVOLKING
(vervolg)**

Periode 1987 - 1992

	1987	1988	1989	1990	1991	1992
CHARLEROI						
<i>Landbouw-, bosbouw- en visserijprodukten</i>	1.223	1.182	1.180	1.131	1.098	1.065
Energetische produkten	1.933	1.877	1.808	1.776	1.704	1.695
Ijzerertsen, non-ferrometaalertsen en metallurgische produkten m.u.v. splijt- en kweekstoffen	6.948	6.819	6.332	6.303	6.274	6.203
Mineralen en produkten op basis van niet metaalhoudende mineralen	2.147	2.294	2.418	2.430	2.368	2.402
Chemische produkten	1.820	1.934	2.626	2.468	2.532	2.602
Produkten uit metaal, machines, materieel en electrotechnische installaties en voorzieningen	12.169	12.396	12.330	12.156	11.696	10.447
Transportmiddelen	3.432	3.255	3.153	3.085	3.060	3.579
Voedings- en genotmiddelen	1.339	1.356	1.415	1.377	1.461	1.408
Textielprodukten, leder, schoeisel, kleding	367	418	405	402	421	441
Papier, papierwaren en drukwerk	1.834	1.709	1.597	1.871	1.961	1.849
Produkten van diverse industrieën	925	909	934	817	870	845
Gebouwen, weg- en waterbouwkundige werken	9.318	9.077	10.210	10.665	11.140	11.131
<i>Totaal industrieprodukten incl. bouwwerken</i>	42.232	42.044	43.228	43.350	43.487	42.602
Recuperatie, diensten van de handel, van hotels, cafés en restaurants	26.481	26.964	26.865	27.016	26.933	26.716
Vervoers- en communicatiediensten	8.234	7.894	7.969	7.919	7.790	7.870
Diensten van het bank- en verzekeringswezen	3.328	3.277	3.120	3.148	3.157	2.898
Andere verhandelbare diensten	23.029	25.380	26.024	26.860	27.088	27.577
Niet verhandelbare diensten	29.141	29.460	28.694	28.813	28.965	28.208
<i>Totaal diensten</i>	90.213	92.975	92.672	93.756	93.933	93.269
Totaal	133.668	136.201	137.080	138.237	138.518	136.936
BERGEN						
<i>Landbouw-, bosbouw- en visserijprodukten</i>	1.502	1.308	1.281	1.297	1.240	1.133
Energetische produkten	1.212	1.300	1.239	1.193	1.165	874
Ijzerertsen, non-ferrometaalertsen en metallurgische produkten m.u.v. splijt- en kweekstoffen	1.025	988	986	1.150	1.125	900
Mineralen en produkten op basis van niet metaalhoudende mineralen	2.406	2.276	2.196	2.163	2.115	2.125
Chemische produkten	1.513	1.496	1.525	1.073	1.040	1.007
Produkten uit metaal, machines, materieel en electrotechnische installaties en voorzieningen	2.817	2.721	2.573	2.480	2.259	2.430
Transportmiddelen	794	751	799	693	676	693
Voedings- en genotmiddelen	1.348	1.385	1.243	1.159	1.130	980
Textielprodukten, leder, schoeisel, kleding	178	160	169	171	121	117
Papier, papierwaren en drukwerk	381	366	368	364	397	404
Produkten van diverse industrieën	927	953	978	988	1.001	785
Gebouwen, weg- en waterbouwkundige werken	4.605	4.634	4.705	4.782	4.722	5.076
<i>Totaal industrieprodukten incl. bouwwerken</i>	17.206	17.030	16.781	16.216	15.751	15.391
Recuperatie, diensten van de handel, van hotels, cafés en restaurants	12.818	12.889	13.287	13.140	12.977	12.841
Vervoers- en communicatiediensten	4.726	4.263	4.380	4.514	4.544	4.469
Diensten van het bank- en verzekeringswezen	1.901	1.937	1.723	1.769	1.715	1.702
Andere verhandelbare diensten	11.875	12.847	13.449	13.417	13.666	14.090
Niet verhandelbare diensten	21.964	21.525	21.262	21.703	21.601	21.158
<i>Totaal diensten</i>	53.284	53.461	54.101	54.543	54.503	54.260
Totaal	71.992	71.799	72.163	72.056	71.494	70.784

**Tabel 7.- BINNENLANDSE WERKENDE BEROEPSBEVOLKING
(vervolg)**

Periode 1980 - 1986

	1980	1981	1982	1983	1984	1985	1986
MOESKROEN							
<i>Landbouw-, bosbouw- en visserijprodukten</i>	476	472	453	442	442	439	408
Energetische produkten	102	103	106	98	95	128	124
Ijzerertsen, non-ferrometaalertsen en metallurgische produkten m.u.v. splijt- en kweekstoffen	1	1	0	0	0	1	0
Mineralen en produkten op basis van niet metaalhoudende mineralen	640	678	636	700	703	640	659
Chemische produkten	136	130	140	125	108	86	103
Produkten uit metaal, machines, materieel en electrotechnische installaties en voorzieningen	321	312	330	321	339	352	365
Transportmiddelen	102	41	38	41	45	32	36
Voedings- en genotmiddelen	378	372	406	394	401	392	426
Textielprodukten, leder, schoeisel, kleding	6.926	6.458	6.045	5.765	5.964	5.995	5.778
Papier, papierwaren en drukwerk	88	69	90	94	93	88	100
Produkten van diverse industrieën	225	198	182	179	175	164	162
Gebouwen, weg- en waterbouwkundige werken	1.952	1.814	1.514	1.471	1.485	1.401	1.481
<i>Totaal industrieprodukten incl. bouwwerken</i>	<i>10.871</i>	<i>10.176</i>	<i>9.487</i>	<i>9.188</i>	<i>9.408</i>	<i>9.279</i>	<i>9.234</i>
Recuperatie, diensten van de handel, van hotels, cafés en restaurants	4.520	4.623	4.488	4.521	4.399	4.251	4.280
Vervoers- en communicatiediensten	887	872	871	885	886	919	961
Diensten van het bank- en verzekeringswezen	262	267	277	308	316	323	337
Andere verhandelbare diensten	2.454	2.528	2.595	2.670	2.661	2.707	2.800
Niet verhandelbare diensten	4.682	4.339	4.144	4.967	4.696	4.626	4.861
<i>Totaal diensten</i>	<i>12.805</i>	<i>12.629</i>	<i>12.375</i>	<i>13.351</i>	<i>12.958</i>	<i>12.826</i>	<i>13.239</i>
Totaal	24.152	23.277	22.315	22.981	22.808	22.544	22.881
ZINNIK							
<i>Landbouw-, bosbouw- en visserijprodukten</i>	2.003	1.918	1.867	1.843	1.895	1.831	1.880
Energetische produkten	899	902	881	806	829	753	774
Ijzerertsen, non-ferrometaalertsen en metallurgische produkten m.u.v. splijt- en kweekstoffen	3.360	3.154	3.221	3.134	3.274	3.209	3.081
Mineralen en produkten op basis van niet metaalhoudende mineralen	4.003	3.625	3.519	3.256	3.206	2.855	2.420
Chemische produkten	1.514	1.337	1.371	1.295	1.362	1.274	1.445
Produkten uit metaal, machines, materieel en electrotechnische installaties en voorzieningen	3.161	2.701	2.972	2.492	2.270	2.293	2.149
Transportmiddelen	256	421	332	232	135	212	234
Voedings- en genotmiddelen	531	509	510	497	485	535	529
Textielprodukten, leder, schoeisel, kleding	481	256	261	291	318	282	271
Papier, papierwaren en drukwerk	562	532	511	505	500	441	464
Produkten van diverse industrieën	305	319	309	320	336	318	333
Gebouwen, weg- en waterbouwkundige werken	3.997	3.649	3.565	3.195	2.782	2.811	2.779
<i>Totaal industrieprodukten incl. bouwwerken</i>	<i>19.069</i>	<i>17.405</i>	<i>17.452</i>	<i>16.023</i>	<i>15.497</i>	<i>14.983</i>	<i>14.479</i>
Recuperatie, diensten van de handel, van hotels, cafés en restaurants	10.222	9.976	9.829	9.683	9.469	9.339	9.354
Vervoers- en communicatiediensten	2.931	2.977	2.839	2.636	2.526	2.415	2.330
Diensten van het bank- en verzekeringswezen	1.045	899	871	903	869	866	888
Andere verhandelbare diensten	7.159	6.998	7.023	6.946	6.866	7.011	7.145
Niet verhandelbare diensten	10.245	10.129	9.636	10.573	10.683	10.884	11.345
<i>Totaal diensten</i>	<i>31.602</i>	<i>30.979</i>	<i>30.198</i>	<i>30.741</i>	<i>30.413</i>	<i>30.515</i>	<i>31.062</i>
Totaal	52.674	50.302	49.517	48.607	47.805	47.329	47.421

**Tabel 7.- BINNENLANDSE WERKENDE BEROEPSBEVOLKING
(vervolg)**

Periode 1987 - 1992

	1987	1988	1989	1990	1991	1992
MOESKROEN						
<i>Landbouw-, bosbouw- en visserijproducten</i>	428	401	401	394	364	460
Energetische producten	166	167	175	170	162	159
Ijzerertsen, non-ferrometaalertsen en metallurgische producten m.u.v. splijt- en kweekstoffen	0	0	0	0	0	1
Mineralen en producten op basis van niet metaalhoudende mineralen	589	385	456	421	422	424
Chemische producten	67	83	70	96	112	119
Producten uit metaal, machines, materieel en electrotechnische installaties en voorzieningen	370	451	547	600	711	688
Transportmiddelen	35	34	104	31	31	30
Voedings- en genotmiddelen	422	452	506	522	602	592
Textielproducten, leder, schoeisel, kleding	5.813	5.593	5.005	4.956	4.324	4.471
Papier, papierwaren en drukwerk	100	137	135	140	128	132
Producten van diverse industrieën	195	240	222	241	250	258
Gebouwen, weg- en waterbouwkundige werken	1.335	1.515	1.710	1.743	1.678	1.532
<i>Totaal industrieproducten incl. bouwwerken</i>	<i>9.092</i>	<i>9.057</i>	<i>8.930</i>	<i>8.920</i>	<i>8.420</i>	<i>8.406</i>
Recuperatie, diensten van de handel, van hotels, cafés en restaurants	4.405	4.461	4.571	4.548	4.516	4.467
Vervoers- en communicatiediensten	993	1.082	1.142	1.164	1.161	1.169
Diensten van het bank- en verzekeringswezen	328	347	338	344	352	330
Andere verhandelbare diensten	3.021	3.129	3.258	3.370	3.500	3.581
Niet verhandelbare diensten	5.023	4.863	4.842	4.992	5.014	5.351
<i>Totaal diensten</i>	<i>13.770</i>	<i>13.882</i>	<i>14.151</i>	<i>14.418</i>	<i>14.543</i>	<i>14.898</i>
Totaal	23.290	23.340	23.482	23.732	23.327	23.764
ZINNIK						
<i>Landbouw-, bosbouw- en visserijproducten</i>	1.636	1.462	1.518	1.612	1.489	1.458
Energetische producten	767	769	795	790	640	619
Ijzerertsen, non-ferrometaalertsen en metallurgische producten m.u.v. splijt- en kweekstoffen	2.806	2.685	2.694	2.634	2.552	2.575
Mineralen en producten op basis van niet metaalhoudende mineralen	2.383	2.558	2.460	2.484	2.341	2.382
Chemische producten	1.455	1.301	1.369	1.140	1.117	1.168
Producten uit metaal, machines, materieel en electrotechnische installaties en voorzieningen	1.734	947	1.409	1.444	1.746	1.810
Transportmiddelen	84	94	180	222	223	9
Voedings- en genotmiddelen	521	502	505	473	463	418
Textielproducten, leder, schoeisel, kleding	325	348	312	323	367	250
Papier, papierwaren en drukwerk	439	434	431	512	546	526
Producten van diverse industrieën	327	431	475	444	456	478
Gebouwen, weg- en waterbouwkundige werken	2.795	3.077	2.993	3.085	3.081	3.135
<i>Totaal industrieproducten incl. bouwwerken</i>	<i>13.636</i>	<i>13.146</i>	<i>13.623</i>	<i>13.551</i>	<i>13.532</i>	<i>13.370</i>
Recuperatie, diensten van de handel, van hotels, cafés en restaurants	9.403	9.489	9.467	9.330	9.208	9.133
Vervoers- en communicatiediensten	2.288	2.264	2.248	2.299	2.295	2.389
Diensten van het bank- en verzekeringswezen	875	864	818	789	776	743
Andere verhandelbare diensten	7.534	8.305	8.989	9.288	9.602	9.864
Niet verhandelbare diensten	11.569	11.922	11.739	11.735	11.662	11.268
<i>Totaal diensten</i>	<i>31.669</i>	<i>32.844</i>	<i>33.261</i>	<i>33.441</i>	<i>33.543</i>	<i>33.397</i>
Totaal	46.941	47.452	48.402	48.604	48.564	48.225

**Tabel 7.- BINNENLANDSE WERKENDE BEROEPSBEVOLKING
(vervolg)**

Periode 1980 - 1986

	1980	1981	1982	1983	1984	1985	1986
THUIN							
<i>Landbouw-, bosbouw- en visserijprodukten</i>	2.384	2.376	2.441	2.340	2.322	2.258	2.187
Energetische produkten	470	483	482	508	548	497	419
Ijzerertsen, non-ferrometaalertsen en metallurgische produkten m.u.v. splijt- en kweekstoffen	126	118	124	130	158	255	259
Mineralen en produkten op basis van niet metaalhoudende mineralen	1.044	1.073	1.071	972	975	705	667
Chemische produkten	4	2	2	3	3	2	1
Produkten uit metaal, machines, materieel en electrotechnische installaties en voorzieningen	1.954	2.120	1.780	2.000	1.898	1.598	1.265
Transportmiddelen	221	35	60	29	46	75	66
Voedings- en genotmiddelen	766	784	788	794	778	770	779
Textielprodukten, leder, schoeisel, kleding	1.069	879	842	961	426	402	555
Papier, papierwaren en drukwerk	101	99	107	111	104	123	125
Produkten van diverse industrieën	370	380	257	257	256	293	428
Gebouwen, weg- en waterbouwkundige werken	3.337	3.218	2.710	2.811	2.073	2.115	2.261
<i>Totaal industrieprodukten incl. bouwwerken</i>	9.462	9.191	8.223	8.576	7.265	6.835	6.825
Recuperatie, diensten van de handel, van hotels, cafés en restaurants	6.659	6.706	6.658	6.647	6.554	6.561	6.427
Vervoers- en communicatiediensten	1.671	1.636	1.725	1.644	1.641	1.591	1.555
Diensten van het bank- en verzekeringswezen	332	359	365	398	423	433	454
Andere verhandelbare diensten	3.691	3.720	3.915	4.008	3.983	4.100	4.434
Niet verhandelbare diensten	6.189	6.429	6.782	6.751	6.580	6.700	6.820
<i>Totaal diensten</i>	18.542	18.850	19.445	19.448	19.181	19.385	19.690
Totaal	30.388	30.417	30.109	30.364	28.768	28.478	28.702
DOORNIK							
<i>Landbouw-, bosbouw- en visserijprodukten</i>	2.746	2.713	2.707	2.654	2.711	2.791	2.572
Energetische produkten	265	259	243	241	228	237	233
Ijzerertsen, non-ferrometaalertsen en metallurgische produkten m.u.v. splijt- en kweekstoffen	4	4	4	4	4	5	2
Mineralen en produkten op basis van niet metaalhoudende mineralen	1.610	1.492	1.370	1.255	1.227	1.156	1.063
Chemische produkten	546	517	540	544	501	330	339
Produkten uit metaal, machines, materieel en electrotechnische installaties en voorzieningen	1.992	1.719	1.849	1.901	1.809	1.768	1.609
Transportmiddelen	479	768	519	296	277	274	209
Voedings- en genotmiddelen	1.285	1.291	1.295	1.294	1.321	1.375	1.301
Textielprodukten, leder, schoeisel, kleding	2.378	2.193	1.965	1.716	1.683	1.606	1.646
Papier, papierwaren en drukwerk	1.369	1.318	1.359	1.344	1.370	1.329	1.550
Produkten van diverse industrieën	678	723	666	692	726	839	788
Gebouwen, weg- en waterbouwkundige werken	3.384	3.060	2.968	2.768	2.711	2.619	2.565
<i>Totaal industrieprodukten incl. bouwwerken</i>	13.990	13.344	12.778	12.055	11.857	11.538	11.305
Recuperatie, diensten van de handel, van hotels, cafés en restaurants	8.676	8.626	8.645	8.512	8.431	8.294	8.351
Vervoers- en communicatiediensten	2.475	2.478	2.448	2.395	2.329	2.336	2.302
Diensten van het bank- en verzekeringswezen	962	977	976	1.012	1.011	999	988
Andere verhandelbare diensten	5.824	5.969	6.183	6.367	6.458	6.659	7.282
Niet verhandelbare diensten	13.598	12.712	12.808	13.057	13.083	13.938	13.570
<i>Totaal diensten</i>	31.535	30.762	31.060	31.343	31.312	32.226	32.493
Totaal	48.271	46.819	46.545	46.052	45.880	46.555	46.370

**Tabel 7.- BINNENLANDSE WERKENDE BEROEPSBEVOLKING
(vervolg)**

Periode 1987 - 1992

	1987	1988	1989	1990	1991	1992
THUIN						
<i>Landbouw-, bosbouw- en visserijprodukten</i>	2.048	1.953	2.009	2.000	1.938	1.915
Energetische produkten	410	369	384	367	342	332
Ijzerertsen, non-ferrometaalertsen en metallurgische produkten m.u.v. splijt- en kweekstoffen	235	134	111	87	102	25
Mineralen en produkten op basis van niet metaalhoudende mineralen	647	593	598	790	749	783
Chemische produkten	3	4	3	4	4	5
Produkten uit metaal, machines, materieel en electrotechnische installaties en voorzieningen	1.278	1.204	1.158	1.306	1.308	1.183
Transportmiddelen	52	71	73	57	49	46
Voedings- en genotmiddelen	805	820	637	621	619	650
Textielprodukten, leder, schoeisel, kleding	516	508	529	496	419	434
Papier, papierwaren en drukwerk	132	103	77	80	78	78
Produkten van diverse industrieën	448	414	421	440	421	427
Gebouwen, weg- en waterbouwkundige werken	2.273	2.384	2.657	3.016	3.027	3.120
<i>Totaal industrieprodukten incl. bouwwerken</i>	<i>6.799</i>	<i>6.604</i>	<i>6.648</i>	<i>7.264</i>	<i>7.118</i>	<i>7.083</i>
Recuperatie, diensten van de handel, van hotels, cafés en restaurants	6.532	6.678	6.710	6.625	6.709	6.525
Vervoers- en communicatiediensten	1.568	1.519	1.484	1.507	1.589	1.443
Diensten van het bank- en verzekeringswezen	437	456	449	461	433	424
Andere verhandelbare diensten	4.674	5.268	5.589	5.832	6.114	6.339
Niet verhandelbare diensten	6.744	6.577	6.498	6.478	6.617	6.694
<i>Totaal diensten</i>	<i>19.955</i>	<i>20.498</i>	<i>20.730</i>	<i>20.903</i>	<i>21.462</i>	<i>21.425</i>
Totaal	28.802	29.055	29.387	30.167	30.518	30.423
DOORNIK						
<i>Landbouw-, bosbouw- en visserijprodukten</i>	2.515	2.423	2.461	2.301	2.304	2.153
Energetische produkten	238	238	245	219	223	217
Ijzerertsen, non-ferrometaalertsen en metallurgische produkten m.u.v. splijt- en kweekstoffen	2	17	13	22	22	22
Mineralen en produkten op basis van niet metaalhoudende mineralen	1.045	773	795	799	807	803
Chemische produkten	414	489	493	512	497	509
Produkten uit metaal, machines, materieel en electrotechnische installaties en voorzieningen	1.593	1.464	1.591	1.672	1.717	5.205
Transportmiddelen	191	195	152	142	142	42
Voedings- en genotmiddelen	1.328	1.319	1.279	1.077	1.012	997
Textielprodukten, leder, schoeisel, kleding	1.427	1.275	1.432	1.343	1.458	1.242
Papier, papierwaren en drukwerk	1.250	1.046	1.119	1.190	1.183	1.157
Produkten van diverse industrieën	852	837	848	833	1.907	1.905
Gebouwen, weg- en waterbouwkundige werken	2.422	2.380	2.634	2.813	2.820	2.861
<i>Totaal industrieprodukten incl. bouwwerken</i>	<i>10.762</i>	<i>10.033</i>	<i>10.601</i>	<i>10.622</i>	<i>11.788</i>	<i>14.960</i>
Recuperatie, diensten van de handel, van hotels, cafés en restaurants	8.479	8.507	8.544	8.321	8.210	8.054
Vervoers- en communicatiediensten	2.336	2.361	2.383	2.397	2.389	2.329
Diensten van het bank- en verzekeringswezen	952	957	927	930	967	903
Andere verhandelbare diensten	7.690	8.394	8.796	9.256	9.572	9.735
Niet verhandelbare diensten	13.191	13.578	13.711	13.739	13.274	13.948
<i>Totaal diensten</i>	<i>32.648</i>	<i>33.797</i>	<i>34.361</i>	<i>34.643</i>	<i>34.412</i>	<i>34.969</i>
Totaal	45.925	46.253	47.423	47.566	48.504	52.082

**Tabel 7.- BINNENLANDSE WERKENDE BEROEPSBEVOLKING
(vervolg)**

Periode 1980 - 1986

	1980	1981	1982	1983	1984	1985	1986
HENEGOUWEN							
<i>Landbouw-, bosbouw- en visserijprodukten</i>	12.601	12.245	12.132	12.100	12.247	12.020	11.568
Energetische produkten	7.769	7.354	7.027	6.459	6.012	4.997	4.827
Ijzerertsen, non-ferrometaalertsen en metallurgische produkten m.u.v. splijt- en kweekstoffen	20.075	18.480	17.468	16.207	15.499	14.135	12.593
Mineralen en produkten op basis van niet metaalhoudende mineralen	14.783	14.024	13.201	12.383	11.973	10.375	9.407
Chemische produkten	6.076	5.889	5.824	6.042	6.006	5.780	5.719
Produkten uit metaal, machines, materieel en electrotechnische installaties en voorzieningen	29.256	27.579	26.790	25.125	24.980	23.180	22.134
Transportmiddelen	7.325	4.449	4.751	4.380	3.403	4.514	4.641
Voedings- en genotmiddelen	6.805	6.651	6.617	6.490	6.369	6.374	6.310
Textielprodukten, leder, schoeisel, kleding	13.304	12.104	11.079	10.350	9.684	9.596	9.537
Papier, papierwaren en drukwerk	4.902	4.537	4.702	4.611	4.472	4.447	3.882
Produkten van diverse industrieën	3.737	3.772	3.437	3.479	3.393	3.472	3.581
Gebouwen, weg- en waterbouwkundige werken	34.225	31.496	29.736	27.411	24.661	24.545	24.336
<i>Totaal industrieprodukten incl. bouwwerken</i>	148.257	136.335	130.632	122.937	116.452	111.415	106.967
Recuperatie, diensten van de handel, van hotels, cafés en restaurants	77.105	76.822	75.120	73.525	72.688	71.662	71.026
Vervoers- en communicatiediensten	26.175	26.463	25.529	24.083	23.135	22.419	21.778
Diensten van het bank- en verzekeringswezen	7.039	7.185	7.268	7.575	7.712	7.834	8.153
Andere verhandelbare diensten	52.054	52.736	53.844	54.109	54.143	55.087	57.114
Niet verhandelbare diensten	86.057	85.257	84.618	87.598	87.650	89.743	91.243
<i>Totaal diensten</i>	248.430	248.463	246.379	246.890	245.328	246.745	249.314
Totaal	409.288	397.043	389.143	381.927	374.027	370.180	367.849
HOEI							
<i>Landbouw-, bosbouw- en visserijprodukten</i>	1.472	1.323	1.386	1.456	1.389	1.329	1.330
Energetische produkten	450	506	626	649	812	848	879
Ijzerertsen, non-ferrometaalertsen en metallurgische produkten m.u.v. splijt- en kweekstoffen	312	275	418	372	353	356	350
Mineralen en produkten op basis van niet metaalhoudende mineralen	356	275	314	386	370	368	370
Chemische produkten	1.296	1.234	860	923	989	959	950
Produkten uit metaal, machines, materieel en electrotechnische installaties en voorzieningen	1.401	1.403	1.377	1.121	1.136	1.220	1.190
Transportmiddelen	9	6	1	3	3	7	8
Voedings- en genotmiddelen	993	956	883	864	801	795	766
Textielprodukten, leder, schoeisel, kleding	152	117	109	105	111	126	125
Papier, papierwaren en drukwerk	59	52	57	50	49	47	44
Produkten van diverse industrieën	144	148	154	144	145	150	165
Gebouwen, weg- en waterbouwkundige werken	2.990	3.020	2.817	2.576	2.362	2.171	2.121
<i>Totaal industrieprodukten incl. bouwwerken</i>	8.162	7.992	7.616	7.193	7.131	7.047	6.968
Recuperatie, diensten van de handel, van hotels, cafés en restaurants	4.559	4.537	4.465	4.431	4.412	4.334	4.316
Vervoers- en communicatiediensten	1.056	1.062	1.048	1.047	1.022	1.021	1.026
Diensten van het bank- en verzekeringswezen	353	319	334	358	375	372	391
Andere verhandelbare diensten	3.055	3.159	3.296	3.368	3.333	3.525	3.708
Niet verhandelbare diensten	6.433	6.413	6.729	6.615	5.769	6.984	7.467
<i>Totaal diensten</i>	15.456	15.490	15.872	15.819	14.911	16.236	16.908
Totaal	25.090	24.805	24.874	24.468	23.431	24.612	25.206

**Tabel 7.- BINNENLANDSE WERKENDE BEROEPSBEVOLKING
(vervolg)**

Periode 1987 - 1992

	1987	1988	1989	1990	1991	1992
HENEGOUWEN						
<i>Landbouw-, bosbouw- en visserijprodukten</i>	11.194	10.457	10.464	10.377	10.155	9.736
Energetische produkten	4.782	4.781	4.707	4.578	4.294	3.978
Ijzerertsen, non-ferrometaalertsen en metallurgische produkten m.u.v. splijt- en kweekstoffen	11.017	10.658	10.151	10.288	10.167	9.818
Mineralen en produkten op basis van niet metaalhoudende mineralen	9.257	8.919	8.957	9.122	8.831	8.942
Chemische produkten	5.893	5.910	6.703	5.916	5.890	6.020
Produkten uit metaal, machines, materieel en electrotechnische installaties en voorzieningen	20.838	20.002	20.436	20.345	21.271	23.871
Transportmiddelen	4.597	4.409	4.462	4.232	4.182	4.400
Voedings- en genotmiddelen	6.236	6.291	6.055	5.687	5.691	5.499
Textielprodukten, leder, schoeisel, kleding	9.255	8.973	8.491	8.259	7.593	7.415
Papier, papierwaren en drukwerk	4.215	3.875	3.807	4.242	4.373	4.232
Produkten van diverse industrieën	3.775	3.895	3.990	3.869	5.005	4.795
Gebouwen, weg- en waterbouwkundige werken	24.044	24.553	26.529	27.968	28.270	28.739
<i>Totaal industrieprodukten incl. bouwwerken</i>	103.909	102.266	104.288	104.506	105.567	107.709
Recuperatie, diensten van de handel, van hotels, cafés en restaurants	71.739	72.681	73.186	72.705	72.348	71.523
Vervoers- en communicatiediensten	21.330	20.541	20.745	20.955	20.904	20.779
Diensten van het bank- en verzekeringswezen	8.097	8.123	7.662	7.751	7.699	7.287
Andere verhandelbare diensten	60.284	66.148	69.076	71.137	72.862	74.566
Niet verhandelbare diensten	91.464	91.718	90.665	91.368	91.112	90.694
<i>Totaal diensten</i>	252.914	259.211	261.334	263.916	264.925	264.849
Totaal	368.017	371.934	376.086	378.799	380.647	382.294
HOEI						
<i>Landbouw-, bosbouw- en visserijprodukten</i>	1.263	1.191	1.205	1.169	1.169	1.136
Energetische produkten	903	917	920	937	936	919
Ijzerertsen, non-ferrometaalertsen en metallurgische produkten m.u.v. splijt- en kweekstoffen	376	389	390	401	413	142
Mineralen en produkten op basis van niet metaalhoudende mineralen	389	388	397	391	402	392
Chemische produkten	943	955	705	712	668	620
Produkten uit metaal, machines, materieel en electrotechnische installaties en voorzieningen	1.185	1.040	1.032	940	1.058	1.221
Transportmiddelen	4	4	6	7	7	6
Voedings- en genotmiddelen	831	823	871	844	623	670
Textielprodukten, leder, schoeisel, kleding	97	108	92	63	49	63
Papier, papierwaren en drukwerk	32	33	36	55	56	46
Produkten van diverse industrieën	176	173	173	188	190	213
Gebouwen, weg- en waterbouwkundige werken	2.093	2.306	2.244	2.440	2.351	2.315
<i>Totaal industrieprodukten incl. bouwwerken</i>	7.029	7.136	6.866	6.978	6.753	6.607
Recuperatie, diensten van de handel, van hotels, cafés en restaurants	4.387	4.518	4.748	4.693	4.628	4.608
Vervoers- en communicatiediensten	1.053	1.044	1.075	1.054	1.053	1.050
Diensten van het bank- en verzekeringswezen	418	422	391	331	351	352
Andere verhandelbare diensten	3.862	4.033	4.208	4.395	4.595	4.940
Niet verhandelbare diensten	7.764	8.083	7.569	8.113	7.399	9.069
<i>Totaal diensten</i>	17.484	18.100	17.991	18.586	18.026	20.019
Totaal	25.776	26.427	26.062	26.733	25.948	27.762

**Tabel 7.- BINNENLANDSE WERKENDE BEROEPSBEVOLKING
(vervolg)**

Periode 1980 - 1986

	1980	1981	1982	1983	1984	1985	1986
LUIK (arr.)							
<i>Landbouw-, bosbouw- en visserijprodukten</i>	2.014	1.932	1.939	1.981	1.944	1.871	1.855
Energetische produkten	3.818	3.719	3.611	3.524	3.275	3.052	2.087
Ijzerertsen, non-ferrometaalertsen en metallurgische produkten m.u.v. splijt- en kweekstoffen	19.709	18.258	17.425	16.018	15.944	14.532	13.193
Mineralen en produkten op basis van niet metaalhoudende mineralen	2.923	2.865	2.697	2.513	2.396	2.248	2.052
Chemische produkten	2.409	2.273	2.301	2.224	2.211	2.153	2.159
Produkten uit metaal, machines, materieel en electrotechnische installaties en voorzieningen	22.683	21.105	20.417	20.328	19.477	18.337	17.656
Transportmiddelen	3.656	5.370	5.501	4.514	4.017	4.332	3.813
Voedings- en genotmiddelen	6.534	6.353	6.347	6.244	6.408	6.315	6.120
Textielprodukten, leder, schoeisel, kleding	1.059	859	826	801	571	647	684
Papier, papierwaren en drukwerk	1.720	1.754	1.642	1.488	1.478	1.308	1.503
Produkten van diverse industrieën	3.392	3.273	2.940	2.941	2.834	2.956	2.866
Gebouwen, weg- en waterbouwkundige werken	19.083	17.007	15.712	13.723	12.911	12.836	12.350
<i>Totaal industrieprodukten incl. bouwwerken</i>	<i>86.986</i>	<i>82.836</i>	<i>79.419</i>	<i>74.318</i>	<i>71.522</i>	<i>68.716</i>	<i>64.483</i>
Recuperatie, diensten van de handel, van hotels, cafés en restaurants	43.833	43.420	42.133	40.896	39.894	39.695	39.151
Vervoers- en communicatiediensten	14.644	14.285	13.578	12.798	12.524	12.294	11.935
Diensten van het bank- en verzekeringswezen	5.213	5.223	5.394	5.579	5.608	5.710	5.993
Andere verhandelbare diensten	31.906	32.633	33.159	33.914	35.309	35.872	35.036
Niet verhandelbare diensten	54.242	53.483	53.198	53.781	53.899	53.554	55.657
<i>Totaal diensten</i>	<i>149.838</i>	<i>149.044</i>	<i>147.462</i>	<i>146.968</i>	<i>147.234</i>	<i>147.125</i>	<i>147.772</i>
Totaal	238.838	233.812	228.820	223.267	220.700	217.712	214.110
VERVIERS							
<i>Landbouw-, bosbouw- en visserijprodukten</i>	5.837	5.510	5.486	5.463	5.308	5.264	5.003
Energetische produkten	655	678	683	669	649	632	617
Ijzerertsen, non-ferrometaalertsen en metallurgische produkten m.u.v. splijt- en kweekstoffen	431	433	537	499	500	390	309
Mineralen en produkten op basis van niet metaalhoudende mineralen	1.380	1.315	1.270	1.285	1.427	1.569	1.392
Chemische produkten	218	210	217	199	54	53	48
Produkten uit metaal, machines, materieel en electrotechnische installaties en voorzieningen	6.736	6.115	6.044	5.883	5.961	5.930	5.727
Transportmiddelen	32	36	37	43	44	50	48
Voedings- en genotmiddelen	4.032	4.000	4.071	3.900	3.966	4.072	3.859
Textielprodukten, leder, schoeisel, kleding	3.142	2.614	2.494	2.495	2.417	2.439	2.264
Papier, papierwaren en drukwerk	1.868	1.884	1.885	1.908	1.906	1.979	1.837
Produkten van diverse industrieën	1.930	1.903	1.699	1.798	1.805	2.016	2.262
Gebouwen, weg- en waterbouwkundige werken	9.490	8.947	7.979	7.343	7.234	6.906	6.896
<i>Totaal industrieprodukten incl. bouwwerken</i>	<i>29.914</i>	<i>28.135</i>	<i>26.916</i>	<i>26.022</i>	<i>25.963</i>	<i>26.036</i>	<i>25.259</i>
Recuperatie, diensten van de handel, van hotels, cafés en restaurants	15.744	15.889	15.706	15.991	16.013	15.814	15.627
Vervoers- en communicatiediensten	5.426	5.362	5.282	5.196	5.217	5.197	5.281
Diensten van het bank- en verzekeringswezen	1.356	1.360	1.416	1.463	1.477	1.495	1.550
Andere verhandelbare diensten	10.632	10.919	11.138	11.459	12.100	12.326	12.758
Niet verhandelbare diensten	17.904	17.780	17.760	18.926	18.580	18.871	19.081
<i>Totaal diensten</i>	<i>51.062</i>	<i>51.310</i>	<i>51.302</i>	<i>53.035</i>	<i>53.387</i>	<i>53.703</i>	<i>54.297</i>
Totaal	86.813	84.955	83.704	84.520	84.658	85.003	84.559

**Tabel 7.- BINNENLANDSE WERKENDE BEROEPSBEVOLKING
(vervolg)**

Periode 1987 - 1992

	1987	1988	1989	1990	1991	1992
LUIK (arr.)						
<i>Landbouw-, bosbouw- en visserijprodukten</i>	1.767	1.696	1.648	1.603	1.560	1.455
Energetische produkten	2.963	3.013	2.978	2.889	2.800	2.785
Ijzerertsen, non-ferrometaalertsen en metallurgische produkten m.u.v. splijt- en kweekstoffen	9.805	10.223	10.211	9.835	9.564	8.940
Mineralen en produkten op basis van niet metaalhoudende mineralen	1.957	1.926	1.899	1.950	1.812	1.857
Chemische produkten	1.844	1.456	1.344	1.411	1.335	998
Produkten uit metaal, machines, materieel en electrotechnische installaties en voorzieningen	15.695	15.846	14.165	14.046	13.459	12.807
Transportmiddelen	3.964	2.412	2.007	2.073	1.931	2.000
Voedings- en genotmiddelen	5.892	5.798	5.966	6.474	6.375	6.095
Textielprodukten, leder, schoeisel, kleding	928	921	890	837	824	787
Papier, papierwaren en drukwerk	1.521	1.363	1.366	1.353	1.327	1.264
Produkten van diverse industrieën	2.750	2.924	3.141	3.100	3.002	3.001
Gebouwen, weg- en waterbouwkundige werken	12.259	12.518	13.147	13.299	13.633	14.079
<i>Totaal industrieprodukten incl. bouwwerken</i>	<i>59.578</i>	<i>58.400</i>	<i>57.114</i>	<i>57.267</i>	<i>56.062</i>	<i>54.613</i>
Recuperatie, diensten van de handel, van hotels, cafés en restaurants	40.356	40.557	41.031	40.471	40.157	39.049
Vervoers- en communicatiediensten	11.809	11.345	11.676	11.961	11.850	11.637
Diensten van het bank- en verzekeringswezen	5.851	5.970	5.788	5.755	5.852	5.744
Andere verhandelbare diensten	37.835	39.818	41.083	42.118	43.364	43.256
Niet verhandelbare diensten	55.464	57.531	55.287	54.684	52.396	52.764
<i>Totaal diensten</i>	<i>151.315</i>	<i>155.221</i>	<i>154.865</i>	<i>154.989</i>	<i>153.619</i>	<i>152.450</i>
Totaal	212.660	215.317	213.627	213.859	211.241	208.518
VERVIERS						
<i>Landbouw-, bosbouw- en visserijprodukten</i>	4.841	4.534	4.365	4.381	4.139	3.957
Energetische produkten	614	629	588	540	753	707
Ijzerertsen, non-ferrometaalertsen en metallurgische produkten m.u.v. splijt- en kweekstoffen	292	279	300	309	311	290
Mineralen en produkten op basis van niet metaalhoudende mineralen	1.356	1.362	1.357	1.349	1.230	1.190
Chemische produkten	46	48	76	84	84	54
Produkten uit metaal, machines, materieel en electrotechnische installaties en voorzieningen	5.587	5.349	5.841	5.718	5.743	6.172
Transportmiddelen	52	97	131	111	132	134
Voedings- en genotmiddelen	3.849	4.012	3.972	3.921	3.935	3.990
Textielprodukten, leder, schoeisel, kleding	2.078	1.929	1.925	1.840	1.703	1.596
Papier, papierwaren en drukwerk	1.766	1.765	1.824	1.851	1.891	2.193
Produkten van diverse industrieën	2.283	2.404	2.574	2.573	2.651	2.995
Gebouwen, weg- en waterbouwkundige werken	6.914	7.073	7.204	7.470	7.589	7.645
<i>Totaal industrieprodukten incl. bouwwerken</i>	<i>24.837</i>	<i>24.947</i>	<i>25.792</i>	<i>25.766</i>	<i>26.022</i>	<i>26.966</i>
Recuperatie, diensten van de handel, van hotels, cafés en restaurants	15.886	16.387	16.562	16.441	16.443	16.126
Vervoers- en communicatiediensten	5.415	5.559	5.565	5.839	6.122	6.026
Diensten van het bank- en verzekeringswezen	1.531	1.530	1.504	1.492	1.526	1.425
Andere verhandelbare diensten	13.234	14.317	15.038	15.563	15.840	16.063
Niet verhandelbare diensten	19.635	19.761	20.045	20.638	19.436	20.494
<i>Totaal diensten</i>	<i>55.701</i>	<i>57.554</i>	<i>58.714</i>	<i>59.973</i>	<i>59.367</i>	<i>60.134</i>
Totaal	85.379	87.035	88.871	90.120	89.528	91.057

**Tabel 7.- BINNENLANDSE WERKENDE BEROEPSBEVOLKING
(vervolg)**

Periode 1980 - 1986

	1980	1981	1982	1983	1984	1985	1986
BORGWORM							
<i>Landbouw-, bosbouw- en visserijprodukten</i>	1.390	1.321	1.290	1.318	1.292	1.293	1.210
Energetische produkten	87	93	91	103	100	96	91
Ijzerertsen, non-ferrometaalertsen en metallurgische produkten m.u.v. splijt- en kweekstoffen	19	13	13	3	3	3	2
Mineralen en produkten op basis van niet metaalhoudende mineralen	361	356	387	361	414	460	461
Chemische produkten	3	4	3	4	5	5	7
Produkten uit metaal, machines, materieel en electrotechnische installaties en voorzieningen	672	660	644	613	616	331	298
Transportmiddelen	28	8	3	4	2	2	3
Voedings- en genotmiddelen	615	687	775	732	703	597	567
Textielprodukten, leder, schoeisel, kleding	45	47	49	49	47	39	38
Papier, papierwaren en drukwerk	153	148	148	146	140	139	164
Produkten van diverse industrieën	131	122	115	124	134	116	115
Gebouwen, weg- en waterbouwkundige werken	1.455	1.414	1.229	1.141	1.112	1.163	1.241
<i>Totaal industrieprodukten incl. bouwwerken</i>	3.569	3.552	3.457	3.280	3.276	2.951	2.987
Recuperatie, diensten van de handel, van hotels, cafés en restaurants	2.794	2.776	2.757	2.693	2.702	2.734	2.721
Vervoers- en communicatiediensten	731	696	777	711	764	750	789
Diensten van het bank- en verzekeringswezen	178	182	187	194	212	224	226
Andere verhandelbare diensten	1.405	1.421	1.479	1.490	1.497	1.664	1.758
Niet verhandelbare diensten	3.090	3.166	3.095	3.056	3.099	3.014	2.961
<i>Totaal diensten</i>	8.198	8.241	8.295	8.144	8.274	8.386	8.455
Totaal	13.157	13.114	13.042	12.742	12.842	12.630	12.652
LUIK (prov.)							
<i>Landbouw-, bosbouw- en visserijprodukten</i>	10.713	10.086	10.101	10.218	9.933	9.757	9.398
Energetische produkten	5.010	4.996	5.011	4.945	4.836	4.628	3.674
Ijzerertsen, non-ferrometaalertsen en metallurgische produkten m.u.v. splijt- en kweekstoffen	20.471	18.979	18.393	16.892	16.800	15.281	13.854
Mineralen en produkten op basis van niet metaalhoudende mineralen	5.020	4.811	4.668	4.545	4.607	4.645	4.275
Chemische produkten	3.926	3.721	3.381	3.350	3.259	3.170	3.164
Produkten uit metaal, machines, materieel en electrotechnische installaties en voorzieningen	31.492	29.283	28.482	27.945	27.190	25.818	24.871
Transportmiddelen	3.725	5.420	5.542	4.564	4.066	4.391	3.872
Voedings- en genotmiddelen	12.174	11.996	12.076	11.740	11.878	11.779	11.312
Textielprodukten, leder, schoeisel, kleding	4.398	3.637	3.478	3.450	3.146	3.251	3.111
Papier, papierwaren en drukwerk	3.800	3.838	3.732	3.592	3.573	3.473	3.548
Produkten van diverse industrieën	5.597	5.446	4.908	5.007	4.918	5.238	5.408
Gebouwen, weg- en waterbouwkundige werken	33.018	30.388	27.737	24.783	23.619	23.076	22.608
<i>Totaal industrieprodukten incl. bouwwerken</i>	128.631	122.515	117.408	110.813	107.892	104.750	99.697
Recuperatie, diensten van de handel, van hotels, cafés en restaurants	66.930	66.622	65.061	64.011	63.021	62.577	61.815
Vervoers- en communicatiediensten	21.857	21.405	20.685	19.752	19.527	19.262	19.031
Diensten van het bank- en verzekeringswezen	7.100	7.084	7.331	7.594	7.672	7.801	8.160
Andere verhandelbare diensten	46.998	48.132	49.072	50.231	52.239	53.387	53.260
Niet verhandelbare diensten	81.669	80.842	80.782	82.378	81.347	82.423	85.166
<i>Totaal diensten</i>	224.554	224.085	222.931	223.966	223.806	225.450	227.432
Totaal	363.898	356.686	350.440	344.997	341.631	339.957	336.527

**Tabel 7.- BINNENLANDSE WERKENDE BEROEPSBEVOLKING
(vervolg)**

Periode 1987 - 1992

	1987	1988	1989	1990	1991	1992
BORGWORM						
<i>Landbouw-, bosbouw- en visserijprodukten</i>	1.213	1.152	1.136	1.150	1.101	1.020
Energetische produkten	82	81	81	60	61	61
Ijzerertsen, non-ferrometaalertsen en metallurgische produkten m.u.v. splijt- en kweekstoffen	1	1	1	1	1	1
Mineralen en produkten op basis van niet metaalhoudende mineralen	476	430	460	439	428	426
Chemische produkten	6	5	5	3	4	5
Produkten uit metaal, machines, materieel en electrotechnische installaties en voorzieningen	271	302	275	302	301	296
Transportmiddelen	5	3	2	2	2	2
Voedings- en genotmiddelen	598	635	615	657	596	532
Textielprodukten, leder, schoeisel, kleding	38	37	35	32	33	29
Papier, papierwaren en drukwerk	183	205	236	229	253	262
Produkten van diverse industrieën	114	125	141	145	163	162
Gebouwen, weg- en waterbouwkundige werken	1.150	1.153	1.207	1.208	1.330	1.333
<i>Totaal industrieprodukten incl. bouwwerken</i>	2.924	2.977	3.058	3.078	3.172	3.109
Recuperatie, diensten van de handel, van hotels, cafés en restaurants	2.832	2.925	2.982	2.939	2.885	2.865
Vervoers- en communicatiediensten	846	804	876	935	924	967
Diensten van het bank- en verzekeringswezen	236	233	229	230	230	219
Andere verhandelbare diensten	1.884	2.122	2.203	2.217	2.305	2.449
Niet verhandelbare diensten	2.981	3.090	3.192	3.196	3.246	3.325
<i>Totaal diensten</i>	8.779	9.174	9.482	9.517	9.590	9.825
Totaal	12.916	13.303	13.676	13.745	13.863	13.954
LUIK (prov.)						
<i>Landbouw-, bosbouw- en visserijprodukten</i>	9.084	8.573	8.354	8.303	7.969	7.568
Energetische produkten	4.562	4.640	4.567	4.426	4.550	4.472
Ijzerertsen, non-ferrometaalertsen en metallurgische produkten m.u.v. splijt- en kweekstoffen	10.474	10.892	10.902	10.546	10.289	9.373
Mineralen en produkten op basis van niet metaalhoudende mineralen	4.178	4.106	4.113	4.129	3.872	3.865
Chemische produkten	2.839	2.464	2.130	2.210	2.091	1.677
Produkten uit metaal, machines, materieel en electrotechnische installaties en voorzieningen	22.738	22.537	21.313	21.006	20.561	20.496
Transportmiddelen	4.025	2.516	2.146	2.193	2.072	2.142
Voedings- en genotmiddelen	11.170	11.268	11.424	11.896	11.529	11.287
Textielprodukten, leder, schoeisel, kleding	3.141	2.995	2.942	2.772	2.609	2.475
Papier, papierwaren en drukwerk	3.502	3.366	3.462	3.488	3.527	3.765
Produkten van diverse industrieën	5.323	5.626	6.029	6.006	6.006	6.371
Gebouwen, weg- en waterbouwkundige werken	22.416	23.050	23.802	24.417	24.903	25.372
<i>Totaal industrieprodukten incl. bouwwerken</i>	94.368	93.460	92.830	93.089	92.009	91.295
Recuperatie, diensten van de handel, van hotels, cafés en restaurants	63.461	64.387	65.323	64.544	64.113	62.648
Vervoers- en communicatiediensten	19.123	18.752	19.192	19.789	19.949	19.680
Diensten van het bank- en verzekeringswezen	8.036	8.155	7.912	7.808	7.959	7.740
Andere verhandelbare diensten	56.815	60.290	62.532	64.293	66.104	66.708
Niet verhandelbare diensten	85.844	88.465	86.093	86.631	82.477	85.652
<i>Totaal diensten</i>	233.279	240.049	241.052	243.065	240.602	242.428
Totaal	336.731	342.082	342.236	344.457	340.580	341.291

**Tabel 7.- BINNENLANDSE WERKENDE BEROEPSBEVOLKING
(vervolg)**

Periode 1980 - 1986

	1980	1981	1982	1983	1984	1985	1986
HASSELT							
<i>Landbouw-, bosbouw- en visserijprodukten</i>	2.679	2.629	2.519	2.507	2.563	2.499	2.240
Energetische produkten	17.665	17.624	17.683	17.685	17.532	17.242	16.432
Ijzerertsen, non-ferrometaalertsen en metallurgische produkten m.u.v. splijt- en kweekstoffen	797	801	819	847	908	963	960
Mineralen en produkten op basis van niet metaalhoudende mineralen	1.721	1.618	1.545	1.451	1.480	1.463	1.587
Chemische produkten	2.947	3.130	3.092	2.498	3.153	3.183	2.943
Produkten uit metaal, machines, materieel en electrotechnische installaties en voorzieningen	7.134	6.785	6.656	6.586	6.903	6.706	8.217
Transportmiddelen	12.992	12.689	12.453	12.921	12.146	12.213	12.002
Voedings- en genotmiddelen	2.610	2.746	2.734	2.723	2.758	2.669	2.814
Textielprodukten, leder, schoeisel, kleding	2.624	2.355	2.153	2.120	2.149	1.327	1.423
Papier, papierwaren en drukwerk	1.036	1.042	1.029	1.042	927	950	1.091
Produkten van diverse industrieën	3.767	3.648	3.799	3.847	3.812	4.050	3.712
Gebouwen, weg- en waterbouwkundige werken	12.455	11.230	10.235	9.485	9.167	9.392	9.801
<i>Totaal industrieprodukten incl. bouwwerken</i>	<i>65.748</i>	<i>63.668</i>	<i>62.198</i>	<i>61.205</i>	<i>60.935</i>	<i>60.158</i>	<i>60.982</i>
Recuperatie, diensten van de handel, van hotels, cafés en restaurants	21.540	21.431	21.344	21.485	21.675	21.727	21.459
Vervoers- en communicatiediensten	6.865	6.931	6.685	6.378	6.223	6.158	6.086
Diensten van het bank- en verzekeringswezen	2.351	2.518	2.569	2.754	3.028	3.088	3.300
Andere verhandelbare diensten	13.901	14.308	14.758	15.169	15.597	16.735	18.304
Niet verhandelbare diensten	31.021	30.261	30.860	29.280	31.041	32.627	33.844
<i>Totaal diensten</i>	<i>75.678</i>	<i>75.449</i>	<i>76.216</i>	<i>75.066</i>	<i>77.564</i>	<i>80.335</i>	<i>82.993</i>
Totaal	144.105	141.746	140.933	138.778	141.062	142.992	146.215
MAASEIK							
<i>Landbouw-, bosbouw- en visserijprodukten</i>	1.956	1.885	1.905	1.907	1.844	1.901	1.939
Energetische produkten	281	293	270	284	302	304	124
Ijzerertsen, non-ferrometaalertsen en metallurgische produkten m.u.v. splijt- en kweekstoffen	2.037	1.985	1.862	1.809	1.854	1.769	1.781
Mineralen en produkten op basis van niet metaalhoudende mineralen	1.919	1.684	1.549	1.451	1.544	1.512	1.617
Chemische produkten	496	469	214	881	604	826	620
Produkten uit metaal, machines, materieel en electrotechnische installaties en voorzieningen	3.325	3.159	3.211	2.979	2.890	3.052	3.425
Transportmiddelen	957	986	992	957	929	927	958
Voedings- en genotmiddelen	2.285	2.173	2.116	2.065	1.965	2.105	2.134
Textielprodukten, leder, schoeisel, kleding	1.942	1.906	1.926	1.852	2.045	2.116	2.381
Papier, papierwaren en drukwerk	223	231	225	221	234	233	229
Produkten van diverse industrieën	2.716	2.602	2.775	2.808	2.862	3.070	3.058
Gebouwen, weg- en waterbouwkundige werken	5.176	4.968	4.777	4.590	4.378	4.369	4.264
<i>Totaal industrieprodukten incl. bouwwerken</i>	<i>21.357</i>	<i>20.456</i>	<i>19.917</i>	<i>19.897</i>	<i>19.607</i>	<i>20.283</i>	<i>20.591</i>
Recuperatie, diensten van de handel, van hotels, cafés en restaurants	7.964	8.116	8.254	8.328	8.560	8.772	8.765
Vervoers- en communicatiediensten	1.595	1.664	1.677	1.666	1.778	1.862	1.855
Diensten van het bank- en verzekeringswezen	582	622	648	697	761	780	824
Andere verhandelbare diensten	3.879	4.123	4.173	4.552	4.706	5.045	5.367
Niet verhandelbare diensten	9.518	9.863	9.977	9.536	9.482	9.446	9.491
<i>Totaal diensten</i>	<i>23.538</i>	<i>24.388</i>	<i>24.729</i>	<i>24.779</i>	<i>25.287</i>	<i>25.905</i>	<i>26.302</i>
Totaal	46.851	46.729	46.551	46.583	46.738	48.089	48.832

**Tabel 7.- BINNENLANDSE WERKENDE BEROEPSBEVOLKING
(vervolg)**

Periode 1987 - 1992

	1987	1988	1989	1990	1991	1992
HASSELT						
<i>Landbouw-, bosbouw- en visserijprodukten</i>	2.220	2.374	2.294	2.178	1.968	2.007
Energetische produkten	14.781	9.266	7.776	4.465	3.833	2.986
Ijzerertsen, non-ferrometaalertsen en metallurgische produkten m.u.v. splijt- en kweekstoffen	981	1.028	1.218	1.239	1.330	1.322
Mineralen en produkten op basis van niet metaalhoudende mineralen	1.787	1.878	2.008	2.124	2.281	2.293
Chemische produkten	3.278	3.148	3.367	2.872	2.984	2.920
Produkten uit metaal, machines, materieel en electrotechnische installaties en voorzieningen	7.514	7.899	8.147	9.387	9.048	9.093
Transportmiddelen	13.429	14.309	14.657	14.910	14.818	15.222
Voedings- en genotmiddelen	2.972	2.994	2.913	3.204	3.230	3.306
Textielprodukten, leder, schoeisel, kleding	1.581	1.448	1.480	1.512	1.462	1.473
Papier, papierwaren en drukwerk	1.098	1.029	1.146	1.290	1.294	1.305
Produkten van diverse industrieën	3.797	3.970	4.084	3.970	4.216	4.234
Gebouwen, weg- en waterbouwkundige werken	9.622	10.218	10.979	11.682	11.766	11.734
<i>Totaal industrieprodukten incl. bouwwerken</i>	60.840	57.187	57.775	56.655	56.262	55.888
Recuperatie, diensten van de handel, van hotels, cafés en restaurants	21.899	23.112	23.985	24.216	24.652	24.209
Vervoers- en communicatiediensten	6.214	5.826	6.253	6.425	6.431	6.595
Diensten van het bank- en verzekeringswezen	3.321	3.396	3.406	3.530	3.555	3.403
Andere verhandelbare diensten	20.044	22.110	23.501	24.115	25.474	26.239
Niet verhandelbare diensten	33.370	32.288	32.884	33.182	33.065	32.251
<i>Totaal diensten</i>	84.848	86.732	90.029	91.468	93.177	92.697
Totaal	147.908	146.293	150.098	150.301	151.407	150.592
MAASEIK						
<i>Landbouw-, bosbouw- en visserijprodukten</i>	1.928	1.868	1.849	1.862	1.904	1.807
Energetische produkten	125	121	132	130	117	82
Ijzerertsen, non-ferrometaalertsen en metallurgische produkten m.u.v. splijt- en kweekstoffen	1.821	1.869	1.961	1.786	1.699	1.440
Mineralen en produkten op basis van niet metaalhoudende mineralen	1.643	1.757	2.060	2.130	2.083	2.186
Chemische produkten	611	426	282	286	142	145
Produkten uit metaal, machines, materieel en electrotechnische installaties en voorzieningen	3.478	4.011	4.513	4.798	4.644	4.786
Transportmiddelen	1.011	963	1.016	1.024	1.033	1.250
Voedings- en genotmiddelen	2.090	2.136	2.004	2.092	2.044	2.103
Textielprodukten, leder, schoeisel, kleding	2.112	2.255	2.417	2.694	2.611	2.129
Papier, papierwaren en drukwerk	233	280	238	286	315	369
Produkten van diverse industrieën	3.262	3.325	3.502	3.340	3.486	3.607
Gebouwen, weg- en waterbouwkundige werken	4.567	5.115	5.499	5.623	5.884	6.088
<i>Totaal industrieprodukten incl. bouwwerken</i>	20.953	22.258	23.624	24.189	24.058	24.185
Recuperatie, diensten van de handel, van hotels, cafés en restaurants	9.390	10.006	10.556	10.983	11.317	11.160
Vervoers- en communicatiediensten	1.941	2.108	2.184	2.356	2.465	2.585
Diensten van het bank- en verzekeringswezen	847	885	892	929	902	939
Andere verhandelbare diensten	6.018	6.727	7.098	7.616	8.108	8.321
Niet verhandelbare diensten	10.256	9.828	10.045	10.211	10.082	10.018
<i>Totaal diensten</i>	28.452	29.554	30.775	32.095	32.874	33.023
Totaal	51.333	53.680	56.248	58.146	58.836	59.015

**Tabel 7.- BINNENLANDSE WERKENDE BEROEPSBEVOLKING
(vervolg)**

Periode 1980 - 1986

	1980	1981	1982	1983	1984	1985	1986
TONGEREN							
<i>Landbouw-, bosbouw- en visserijprodukten</i>	3.045	2.916	2.916	2.953	2.690	2.662	2.703
Energetische produkten	2.766	2.686	2.716	2.733	2.769	2.729	2.729
Ijzerertsen, non-ferrometaalertsen en metallurgische produkten m.u.v. splijt- en kweekstoffen	40	45	41	45	37	51	60
Mineralen en produkten op basis van niet metaalhoudende mineralen	580	486	425	449	393	410	382
Chemische produkten	345	379	401	395	412	371	383
Produkten uit metaal, machines, materieel en electrotechnische installaties en voorzieningen	1.871	1.485	1.543	1.530	1.594	1.504	1.470
Transportmiddelen	133	20	27	55	98	107	66
Voedings- en genotmiddelen	1.614	1.415	1.663	1.514	1.527	1.579	1.504
Textielprodukten, leder, schoeisel, kleding	2.199	1.936	1.829	1.783	1.599	1.391	1.638
Papier, papierwaren en drukwerk	547	515	497	492	499	542	699
Produkten van diverse industrieën	1.522	1.079	999	1.044	1.095	1.168	1.232
Gebouwen, weg- en waterbouwkundige werken	5.069	4.813	4.493	4.158	3.856	3.990	4.036
<i>Totaal industrieprodukten incl. bouwwerken</i>	<i>16.686</i>	<i>14.859</i>	<i>14.634</i>	<i>14.198</i>	<i>13.879</i>	<i>13.842</i>	<i>14.199</i>
Recuperatie, diensten van de handel, van hotels, cafés en restaurants	7.982	7.767	7.800	7.966	8.108	8.142	8.142
Vervoers- en communicatiediensten	1.716	1.604	1.622	1.649	1.643	1.648	1.804
Diensten van het bank- en verzekeringswezen	536	552	572	631	698	688	764
Andere verhandelbare diensten	3.759	3.999	4.162	4.226	4.339	4.523	4.775
Niet verhandelbare diensten	9.104	9.566	9.367	9.162	9.618	10.192	10.583
<i>Totaal diensten</i>	<i>23.097</i>	<i>23.488</i>	<i>23.523</i>	<i>23.634</i>	<i>24.406</i>	<i>25.193</i>	<i>26.068</i>
Totaal	42.828	41.263	41.073	40.785	40.975	41.697	42.970
LIMBURG							
<i>Landbouw-, bosbouw- en visserijprodukten</i>	7.680	7.430	7.340	7.367	7.097	7.062	6.882
Energetische produkten	20.712	20.603	20.669	20.702	20.603	20.275	19.285
Ijzerertsen, non-ferrometaalertsen en metallurgische produkten m.u.v. splijt- en kweekstoffen	2.874	2.831	2.722	2.701	2.799	2.783	2.801
Mineralen en produkten op basis van niet metaalhoudende mineralen	4.220	3.788	3.519	3.351	3.417	3.385	3.586
Chemische produkten	3.788	3.978	3.707	3.774	4.169	4.380	3.946
Produkten uit metaal, machines, materieel en electrotechnische installaties en voorzieningen	12.330	11.429	11.410	11.095	11.387	11.262	13.112
Transportmiddelen	14.082	13.695	13.472	13.933	13.173	13.247	13.026
Voedings- en genotmiddelen	6.509	6.334	6.513	6.302	6.250	6.353	6.452
Textielprodukten, leder, schoeisel, kleding	6.765	6.197	5.908	5.755	5.793	4.834	5.442
Papier, papierwaren en drukwerk	1.806	1.788	1.751	1.755	1.660	1.725	2.019
Produkten van diverse industrieën	8.005	7.329	7.573	7.699	7.769	8.288	8.002
Gebouwen, weg- en waterbouwkundige werken	22.700	21.011	19.505	18.233	17.401	17.751	18.101
<i>Totaal industrieprodukten incl. bouwwerken</i>	<i>103.791</i>	<i>98.983</i>	<i>96.749</i>	<i>95.300</i>	<i>94.421</i>	<i>94.283</i>	<i>95.772</i>
Recuperatie, diensten van de handel, van hotels, cafés en restaurants	37.486	37.314	37.398	37.779	38.343	38.641	38.366
Vervoers- en communicatiediensten	10.176	10.199	9.984	9.693	9.644	9.668	9.745
Diensten van het bank- en verzekeringswezen	3.469	3.692	3.789	4.082	4.487	4.556	4.888
Andere verhandelbare diensten	21.539	22.430	23.093	23.947	24.642	26.303	28.446
Niet verhandelbare diensten	49.643	49.690	50.204	47.978	50.141	52.265	53.918
<i>Totaal diensten</i>	<i>122.313</i>	<i>123.325</i>	<i>124.468</i>	<i>123.479</i>	<i>127.257</i>	<i>131.433</i>	<i>135.363</i>
Totaal	233.784	229.738	228.557	226.146	228.775	232.778	238.017

**Tabel 7.- BINNENLANDSE WERKENDE BEROEPSBEVOLKING
(vervolg)**

Periode 1987 - 1992

	1987	1988	1989	1990	1991	1992
TONGEREN						
<i>Landbouw-, bosbouw- en visserijproducten</i>	2.811	2.551	2.693	2.512	2.494	2.376
Energetische producten	2.382	145	170	120	123	200
Ijzerertsen, non-ferrometaalertsen en metallurgische producten m.u.v. splijt- en kweekstoffen	49	41	43	48	47	52
Mineralen en producten op basis van niet metaalhoudende mineralen	419	424	445	463	460	455
Chemische producten	366	368	370	376	375	384
Producten uit metaal, machines, materieel en electrotechnische installaties en voorzieningen	1.411	1.579	1.762	1.872	1.903	1.879
Transportmiddelen	117	122	111	151	27	24
Voedings- en genotmiddelen	1.472	1.501	841	911	877	857
Textielproducten, leder, schoeisel, kleding	1.740	1.865	1.752	1.662	1.560	1.390
Papier, papierwaren en drukwerk	855	928	928	965	1.011	1.011
Producten van diverse industrieën	1.258	1.399	1.480	1.474	1.519	1.572
Gebouwen, weg- en waterbouwkundige werken	4.051	4.019	4.188	4.403	4.572	4.720
<i>Totaal industrieproducten incl. bouwwerken</i>	14.120	12.391	12.090	12.445	12.474	12.544
Recuperatie, diensten van de handel, van hotels, cafés en restaurants	8.215	8.606	8.763	8.623	8.671	8.696
Vervoers- en communicatiediensten	1.823	1.929	2.201	2.227	2.255	2.253
Diensten van het bank- en verzekeringswezen	764	782	778	787	789	781
Andere verhandelbare diensten	5.111	5.896	6.108	6.249	6.777	7.176
Niet verhandelbare diensten	10.974	10.128	9.929	10.419	10.228	10.242
<i>Totaal diensten</i>	26.887	27.341	27.779	28.305	28.720	29.148
Totaal	43.818	42.283	42.562	43.262	43.688	44.068
LIMBURG						
<i>Landbouw-, bosbouw- en visserijproducten</i>	6.959	6.793	6.836	6.552	6.366	6.190
Energetische producten	17.288	9.532	8.078	4.715	4.073	3.268
Ijzerertsen, non-ferrometaalertsen en metallurgische producten m.u.v. splijt- en kweekstoffen	2.851	2.938	3.222	3.073	3.076	2.814
Mineralen en producten op basis van niet metaalhoudende mineralen	3.849	4.059	4.513	4.717	4.824	4.934
Chemische producten	4.255	3.942	4.019	3.534	3.501	3.449
Producten uit metaal, machines, materieel en electrotechnische installaties en voorzieningen	12.403	13.489	14.422	16.057	15.595	15.758
Transportmiddelen	14.557	15.394	15.784	16.085	15.878	16.496
Voedings- en genotmiddelen	6.534	6.631	5.758	6.207	6.151	6.266
Textielproducten, leder, schoeisel, kleding	5.433	5.568	5.649	5.868	5.633	4.992
Papier, papierwaren en drukwerk	2.186	2.237	2.312	2.541	2.620	2.685
Producten van diverse industrieën	8.317	8.694	9.066	8.784	9.221	9.413
Gebouwen, weg- en waterbouwkundige werken	18.240	19.352	20.666	21.708	22.222	22.542
<i>Totaal industrieproducten incl. bouwwerken</i>	95.913	91.836	93.489	93.289	92.794	92.617
Recuperatie, diensten van de handel, van hotels, cafés en restaurants	39.504	41.724	43.304	43.822	44.640	44.065
Vervoers- en communicatiediensten	9.978	9.863	10.638	11.008	11.151	11.433
Diensten van het bank- en verzekeringswezen	4.932	5.063	5.076	5.246	5.246	5.123
Andere verhandelbare diensten	31.173	34.733	36.707	37.980	40.359	41.736
Niet verhandelbare diensten	54.600	52.244	52.858	53.812	53.375	52.511
<i>Totaal diensten</i>	140.187	143.627	148.583	151.868	154.771	154.868
Totaal	243.059	242.256	248.908	251.709	253.931	253.675

**Tabel 7.- BINNENLANDSE WERKENDE BEROEPSBEVOLKING
(vervolg)**

Periode 1980 - 1986

	1980	1981	1982	1983	1984	1985	1986
AARLEN							
<i>Landbouw-, bosbouw- en visserijprodukten</i>	570	563	567	518	514	518	473
Energetische produkten	201	203	199	198	195	186	195
Ijzerertsen, non-ferrometaalertsen en metallurgische produkten m.u.v. splijt- en kweekstoffen	2	2	1	1	1	2	2
Mineralen en produkten op basis van niet metaalhoudende mineralen	83	62	44	56	46	39	57
Chemische produkten	1	1	2	0	0	0	1
Produkten uit metaal, machines, materieel en electrotechnische installaties en voorzieningen	276	288	539	600	752	756	766
Transportmiddelen	31	50	67	82	96	112	126
Voedings- en genotmiddelen	172	142	143	128	131	137	140
Textielprodukten, leder, schoeisel, kleding	451	447	473	457	447	36	51
Papier, papierwaren en drukwerk	50	53	49	50	49	49	57
Produkten van diverse industrieën	220	82	69	62	65	76	151
Gebouwen, weg- en waterbouwkundige werken	1.381	1.215	1.114	1.077	945	937	949
<i>Totaal industrieprodukten incl. bouwwerken</i>	<i>2.868</i>	<i>2.545</i>	<i>2.700</i>	<i>2.711</i>	<i>2.727</i>	<i>2.330</i>	<i>2.495</i>
Recuperatie, diensten van de handel, van hotels, cafés en restaurants	3.198	3.236	3.062	3.030	3.048	2.977	2.890
Vervoers- en communicatiediensten	1.662	1.684	1.674	1.593	1.545	1.507	1.463
Diensten van het bank- en verzekeringswezen	406	401	413	418	418	403	398
Andere verhandelbare diensten	1.594	1.735	1.788	1.791	1.854	1.971	2.056
Niet verhandelbare diensten	7.959	7.362	7.254	8.411	7.887	7.887	7.915
<i>Totaal diensten</i>	<i>14.819</i>	<i>14.418</i>	<i>14.191</i>	<i>15.243</i>	<i>14.752</i>	<i>14.745</i>	<i>14.722</i>
Totaal	18.257	17.526	17.458	18.472	17.993	17.593	17.690
BASTENAKEN							
<i>Landbouw-, bosbouw- en visserijprodukten</i>	2.449	2.322	2.489	2.302	2.292	2.247	2.300
Energetische produkten	33	32	30	31	30	32	28
Ijzerertsen, non-ferrometaalertsen en metallurgische produkten m.u.v. splijt- en kweekstoffen	0	0	0	0	0	0	0
Mineralen en produkten op basis van niet metaalhoudende mineralen	78	74	54	64	61	55	53
Chemische produkten	1	0	0	0	0	0	1
Produkten uit metaal, machines, materieel en electrotechnische installaties en voorzieningen	89	98	118	122	128	139	137
Transportmiddelen	3	4	5	6	6	6	6
Voedings- en genotmiddelen	163	156	163	170	160	170	178
Textielprodukten, leder, schoeisel, kleding	5	5	5	5	4	4	3
Papier, papierwaren en drukwerk	11	7	6	5	5	7	9
Produkten van diverse industrieën	185	185	185	184	205	222	252
Gebouwen, weg- en waterbouwkundige werken	1.229	980	1.008	1.145	1.018	986	958
<i>Totaal industrieprodukten incl. bouwwerken</i>	<i>1.797</i>	<i>1.541</i>	<i>1.574</i>	<i>1.732</i>	<i>1.617</i>	<i>1.621</i>	<i>1.625</i>
Recuperatie, diensten van de handel, van hotels, cafés en restaurants	1.948	1.947	1.968	2.013	2.058	2.033	2.012
Vervoers- en communicatiediensten	622	619	629	620	580	553	561
Diensten van het bank- en verzekeringswezen	121	124	126	147	150	145	148
Andere verhandelbare diensten	989	1.037	1.041	1.094	1.188	1.159	1.238
Niet verhandelbare diensten	3.597	3.593	3.637	3.839	3.882	3.640	3.663
<i>Totaal diensten</i>	<i>7.277</i>	<i>7.320</i>	<i>7.401</i>	<i>7.713</i>	<i>7.858</i>	<i>7.530</i>	<i>7.622</i>
Totaal	11.523	11.183	11.464	11.747	11.767	11.398	11.547

**Tabel 7.- BINNENLANDSE WERKENDE BEROEPSBEVOLKING
(vervolg)**

Periode 1987 - 1992

	1987	1988	1989	1990	1991	1992
AARLEN						
<i>Landbouw-, bosbouw- en visserijproducten</i>	464	398	383	397	362	338
Energetische producten	198	206	195	200	208	207
Ijzerertsen, non-ferrometaalertsen en metallurgische producten m.u.v. splijt- en kweekstoffen	2	1	2	2	3	5
Mineralen en producten op basis van niet metaalhoudende mineralen	55	68	101	86	83	84
Chemische producten	75	1	1	2	2	2
Producten uit metaal, machines, materieel en electrotechnische installaties en voorzieningen	740	518	470	514	688	643
Transportmiddelen	142	156	49	51	0	0
Voedings- en genotmiddelen	144	144	324	737	1.159	1.159
Textielproducten, leder, schoeisel, kleding	56	9	10	11	10	8
Papier, papierwaren en drukwerk	70	65	56	49	39	37
Producten van diverse industrieën	157	83	90	94	88	102
Gebouwen, weg- en waterbouwkundige werken	891	898	1.028	1.078	1.052	1.034
<i>Totaal industrieproducten incl. bouwwerken</i>	2.530	2.149	2.326	2.824	3.332	3.281
Recuperatie, diensten van de handel, van hotels, cafés en restaurants	2.918	3.166	3.131	3.074	3.089	3.115
Vervoers- en communicatiediensten	1.435	1.373	1.541	1.552	1.553	1.540
Diensten van het bank- en verzekeringswezen	383	380	360	369	356	358
Andere verhandelbare diensten	2.362	2.935	3.000	3.062	3.123	3.341
Niet verhandelbare diensten	8.174	9.314	8.665	8.908	7.581	8.362
<i>Totaal diensten</i>	15.272	17.168	16.697	16.965	15.702	16.716
Totaal	18.266	19.715	19.406	20.186	19.396	20.335
BASTENAKEN						
<i>Landbouw-, bosbouw- en visserijproducten</i>	2.145	1.958	1.954	1.973	2.027	2.001
Energetische producten	25	24	25	24	22	29
Ijzerertsen, non-ferrometaalertsen en metallurgische producten m.u.v. splijt- en kweekstoffen	0	0	0	0	0	0
Mineralen en producten op basis van niet metaalhoudende mineralen	41	52	49	72	65	59
Chemische producten	2	1	1	1	1	1
Producten uit metaal, machines, materieel en electrotechnische installaties en voorzieningen	138	159	159	149	164	179
Transportmiddelen	7	7	0	0	1	1
Voedings- en genotmiddelen	175	235	254	271	266	274
Textielproducten, leder, schoeisel, kleding	3	5	5	3	4	3
Papier, papierwaren en drukwerk	8	8	10	9	8	9
Producten van diverse industrieën	243	216	216	235	219	248
Gebouwen, weg- en waterbouwkundige werken	1.081	1.052	1.132	1.061	1.059	1.056
<i>Totaal industrieproducten incl. bouwwerken</i>	1.723	1.759	1.851	1.825	1.809	1.859
Recuperatie, diensten van de handel, van hotels, cafés en restaurants	2.089	2.171	2.222	2.205	2.249	2.265
Vervoers- en communicatiediensten	552	556	564	560	584	558
Diensten van het bank- en verzekeringswezen	151	150	150	153	147	149
Andere verhandelbare diensten	1.347	1.612	2.023	2.173	2.213	2.189
Niet verhandelbare diensten	3.607	4.123	4.053	4.196	4.250	4.195
<i>Totaal diensten</i>	7.746	8.612	9.012	9.287	9.443	9.356
Totaal	11.614	12.329	12.817	13.085	13.279	13.216

**Tabel 7.- BINNENLANDSE WERKENDE BEROEPSBEVOLKING
(vervolg)**

Periode 1980 - 1986

	1980	1981	1982	1983	1984	1985	1986
MARCHE-EN-FAMENNE							
<i>Landbouw-, bosbouw- en visserijprodukten</i>	1.648	1.591	1.624	1.598	1.653	1.681	1.643
Energetische produkten	96	114	108	109	104	102	99
Ijzerertsen, non-ferrometaalertsen en metallurgische produkten m.u.v. spijlt- en kweekstoffen	0	1	0	0	0	0	0
Mineralen en produkten op basis van niet metaalhoudende mineralen	202	193	175	167	170	126	103
Chemische produkten	1	1	1	1	1	1	1
Produkten uit metaal, machines, materieel en electrotechnische installaties en voorzieningen	163	110	95	90	72	58	51
Transportmiddelen	0	1	2	2	0	0	2
Voedings- en genotmiddelen	481	468	464	461	483	471	443
Textielprodukten, leder, schoeisel, kleding	24	16	14	14	11	12	11
Papier, papierwaren en drukwerk	15	15	14	14	13	11	10
Produkten van diverse industrieën	391	361	335	316	326	304	338
Gebouwen, weg- en waterbouwkundige werken	1.738	1.850	1.550	1.329	1.288	1.190	1.152
<i>Totaal industrieprodukten incl. bouwwerken</i>	3.111	3.130	2.758	2.503	2.468	2.275	2.210
Recuperatie, diensten van de handel, van hotels, cafés en restaurants	3.094	3.054	3.087	3.138	3.121	3.117	3.134
Vervoers- en communicatiediensten	527	538	567	548	520	514	523
Diensten van het bank- en verzekeringswezen	150	158	169	183	177	185	196
Andere verhandelbare diensten	1.544	1.652	1.673	1.725	1.719	1.793	1.891
Niet verhandelbare diensten	4.646	5.144	5.133	5.087	5.055	5.027	5.025
<i>Totaal diensten</i>	9.961	10.546	10.629	10.681	10.592	10.636	10.769
Totaal	14.720	15.267	15.011	14.782	14.713	14.592	14.622
NEUFCHATEAU							
<i>Landbouw-, bosbouw- en visserijprodukten</i>	2.130	1.998	2.206	2.099	2.141	2.185	2.104
Energetische produkten	73	73	73	75	70	70	75
Ijzerertsen, non-ferrometaalertsen en metallurgische produkten m.u.v. spijlt- en kweekstoffen	0	0	0	0	0	0	0
Mineralen en produkten op basis van niet metaalhoudende mineralen	181	205	132	149	133	126	116
Chemische produkten	608	698	708	686	684	473	488
Produkten uit metaal, machines, materieel en electrotechnische installaties en voorzieningen	406	317	344	346	351	329	252
Transportmiddelen	25	23	10	9	12	17	69
Voedings- en genotmiddelen	459	460	462	414	427	427	459
Textielprodukten, leder, schoeisel, kleding	112	103	99	98	102	101	82
Papier, papierwaren en drukwerk	58	53	52	52	48	49	48
Produkten van diverse industrieën	165	242	228	243	243	248	272
Gebouwen, weg- en waterbouwkundige werken	2.292	1.843	1.913	1.833	1.771	1.701	1.478
<i>Totaal industrieprodukten incl. bouwwerken</i>	4.379	4.017	4.021	3.905	3.841	3.541	3.339
Recuperatie, diensten van de handel, van hotels, cafés en restaurants	2.576	2.614	2.597	2.611	2.687	2.723	2.704
Vervoers- en communicatiediensten	1.329	1.315	1.296	1.273	1.271	1.250	1.137
Diensten van het bank- en verzekeringswezen	197	194	197	212	227	233	251
Andere verhandelbare diensten	1.806	1.789	1.862	1.959	2.093	2.122	2.178
Niet verhandelbare diensten	4.385	4.535	4.420	4.460	4.429	4.505	4.558
<i>Totaal diensten</i>	10.293	10.447	10.372	10.515	10.707	10.833	10.828
Totaal	16.802	16.462	16.599	16.519	16.689	16.559	16.271

**Tabel 7.- BINNENLANDSE WERKENDE BEROEPSBEVOLKING
(vervolg)**

Periode 1987 - 1992

	1987	1988	1989	1990	1991	1992
MARCHE-EN-FAMENNE						
<i>Landbouw-, bosbouw- en visserijprodukten</i>	1.562	1.578	1.529	1.477	1.450	1.309
Energetische produkten	55	105	101	98	79	137
Ijzerertsen, non-ferrometaalertsen en metallurgische produkten m.u.v. splijt- en kweekstoffen	0	0	0	0	0	0
Mineralen en produkten op basis van niet metaalhoudende mineralen	129	133	133	153	228	203
Chemische produkten	2	18	19	15	17	25
Produkten uit metaal, machines, materieel en electrotechnische installaties en voorzieningen	70	84	148	153	147	129
Transportmiddelen	2	1	1	1	1	1
Voedings- en genotmiddelen	436	442	412	462	439	475
Textielprodukten, leder, schoeisel, kleding	11	10	12	9	8	8
Papier, papierwaren en drukwerk	12	31	34	27	26	30
Produkten van diverse industrieën	332	363	357	378	359	361
Gebouwen, weg- en waterbouwkundige werken	1.216	1.333	1.456	1.507	1.601	1.604
<i>Totaal industrieprodukten incl. bouwwerken</i>	2.265	2.520	2.673	2.803	2.905	2.973
Recuperatie, diensten van de handel, van hotels, cafés en restaurants	3.237	3.347	3.452	3.540	3.584	3.448
Vervoers- en communicatiediensten	525	546	566	613	633	647
Diensten van het bank- en verzekeringswezen	204	207	202	201	221	224
Andere verhandelbare diensten	2.002	2.312	2.202	2.387	2.481	2.581
Niet verhandelbare diensten	4.926	5.816	5.603	5.741	5.766	5.398
<i>Totaal diensten</i>	10.894	12.228	12.025	12.482	12.685	12.298
Totaal	14.721	16.326	16.227	16.762	17.040	16.580
NEUFCHATEAU						
<i>Landbouw-, bosbouw- en visserijprodukten</i>	2.066	1.990	1.967	2.000	1.975	1.751
Energetische produkten	69	63	69	65	71	69
Ijzerertsen, non-ferrometaalertsen en metallurgische produkten m.u.v. splijt- en kweekstoffen	0	0	0	0	0	0
Mineralen en produkten op basis van niet metaalhoudende mineralen	134	109	110	118	122	111
Chemische produkten	470	477	538	574	628	649
Produkten uit metaal, machines, materieel en electrotechnische installaties en voorzieningen	181	168	171	175	176	174
Transportmiddelen	94	123	116	141	2	1
Voedings- en genotmiddelen	454	462	275	274	260	235
Textielprodukten, leder, schoeisel, kleding	85	80	79	80	68	64
Papier, papierwaren en drukwerk	49	46	37	32	36	32
Produkten van diverse industrieën	283	267	289	318	311	327
Gebouwen, weg- en waterbouwkundige werken	1.388	1.373	1.440	1.524	1.557	1.532
<i>Totaal industrieprodukten incl. bouwwerken</i>	3.207	3.168	3.124	3.301	3.231	3.194
Recuperatie, diensten van de handel, van hotels, cafés en restaurants	2.757	2.856	2.957	2.985	3.054	3.026
Vervoers- en communicatiediensten	1.135	1.254	1.281	1.366	1.344	1.463
Diensten van het bank- en verzekeringswezen	255	249	240	253	234	227
Andere verhandelbare diensten	2.296	2.760	2.812	3.028	3.194	3.301
Niet verhandelbare diensten	4.540	4.483	4.673	4.803	4.733	4.852
<i>Totaal diensten</i>	10.983	11.602	11.963	12.435	12.559	12.869
Totaal	16.256	16.760	17.054	17.736	17.765	17.814

**Tabel 7.- BINNENLANDSE WERKENDE BEROEPSBEVOLKING
(vervolg)**

Periode 1980 - 1986

	1980	1981	1982	1983	1984	1985	1986
VIRTON							
<i>Landbouw-, bosbouw- en visserijprodukten</i>	1.061	1.006	1.027	1.014	966	1.011	1.009
Energetische produkten	32	41	108	115	124	186	171
Ijzerertsen, non-ferrometaalertsen en metallurgische produkten m.u.v. splijt- en kweekstoffen	0	1	0	0	0	0	0
Mineralen en produkten op basis van niet metaalhoudende mineralen	60	48	64	48	40	37	33
Chemische produkten	30	27	30	27	29	34	36
Produkten uit metaal, machines, materieel en electrotechnische installaties en voorzieningen	121	117	100	106	96	101	100
Transportmiddelen	336	329	281	296	365	345	372
Voedings- en genotmiddelen	163	155	159	155	158	151	157
Textielprodukten, leder, schoeisel, kleding	42	46	42	46	49	12	10
Papier, papierwaren en drukwerk	609	577	493	472	460	382	417
Produkten van diverse industrieën	240	465	552	548	659	718	778
Gebouwen, weg- en waterbouwkundige werken	1.468	1.282	1.332	1.130	1.011	900	926
<i>Totaal industrieprodukten incl. bouwwerken</i>	<i>3.101</i>	<i>3.088</i>	<i>3.161</i>	<i>2.943</i>	<i>2.991</i>	<i>2.866</i>	<i>3.000</i>
Recuperatie, diensten van de handel, van hotels, cafés en restaurants	1.872	1.878	1.882	1.881	1.840	1.821	1.783
Vervoers- en communicatiediensten	689	726	688	636	636	603	647
Diensten van het bank- en verzekeringswezen	124	125	126	129	142	138	148
Andere verhandelbare diensten	1.103	1.155	1.223	1.238	1.265	1.297	1.320
Niet verhandelbare diensten	2.999	2.889	2.933	2.932	2.917	2.908	2.836
<i>Totaal diensten</i>	<i>6.787</i>	<i>6.773</i>	<i>6.852</i>	<i>6.816</i>	<i>6.800</i>	<i>6.767</i>	<i>6.734</i>
Totaal	10.949	10.867	11.040	10.773	10.757	10.644	10.743
LUXEMBURG							
<i>Landbouw-, bosbouw- en visserijprodukten</i>	7.858	7.480	7.913	7.531	7.566	7.642	7.529
Energetische produkten	435	463	518	528	523	576	568
Ijzerertsen, non-ferrometaalertsen en metallurgische produkten m.u.v. splijt- en kweekstoffen	2	4	1	1	1	2	2
Mineralen en produkten op basis van niet metaalhoudende mineralen	604	582	469	484	450	383	362
Chemische produkten	641	727	741	714	714	508	527
Produkten uit metaal, machines, materieel en electrotechnische installaties en voorzieningen	1.055	930	1.196	1.264	1.399	1.383	1.306
Transportmiddelen	395	407	365	395	479	480	575
Voedings- en genotmiddelen	1.438	1.381	1.391	1.328	1.359	1.356	1.377
Textielprodukten, leder, schoeisel, kleding	634	617	633	620	613	165	157
Papier, papierwaren en drukwerk	743	705	614	593	575	498	541
Produkten van diverse industrieën	1.201	1.335	1.369	1.353	1.498	1.568	1.791
Gebouwen, weg- en waterbouwkundige werken	8.108	7.170	6.917	6.514	6.033	5.714	5.463
<i>Totaal industrieprodukten incl. bouwwerken</i>	<i>15.256</i>	<i>14.321</i>	<i>14.214</i>	<i>13.794</i>	<i>13.644</i>	<i>12.633</i>	<i>12.669</i>
Recuperatie, diensten van de handel, van hotels, cafés en restaurants	12.688	12.729	12.596	12.673	12.754	12.671	12.523
Vervoers- en communicatiediensten	4.829	4.882	4.854	4.670	4.552	4.427	4.331
Diensten van het bank- en verzekeringswezen	998	1.002	1.031	1.089	1.114	1.104	1.141
Andere verhandelbare diensten	7.036	7.368	7.587	7.807	8.119	8.342	8.683
Niet verhandelbare diensten	23.586	23.523	23.377	24.729	24.170	23.967	23.997
<i>Totaal diensten</i>	<i>49.137</i>	<i>49.504</i>	<i>49.445</i>	<i>50.968</i>	<i>50.709</i>	<i>50.511</i>	<i>50.675</i>
Totaal	72.251	71.305	71.572	72.293	71.919	70.786	70.873

**Tabel 7.- BINNENLANDSE WERKENDE BEROEPSBEVOLKING
(vervolg)**

Periode 1987 - 1992

	1987	1988	1989	1990	1991	1992
VIRTON						
<i>Landbouw-, bosbouw- en visserijproducten</i>	962	951	921	933	970	897
Energetische producten	147	152	146	68	61	58
Ijzerertsen, non-ferrometaalertsen en metallurgische producten m.u.v. splijt- en kweekstoffen	0	0	0	0	0	0
Mineralen en producten op basis van niet metaalhoudende mineralen	36	42	37	57	72	90
Chemische producten	32	33	33	30	28	31
Producten uit metaal, machines, materieel en electrotechnische installaties en voorzieningen	103	111	124	142	82	102
Transportmiddelen	353	252	233	242	242	242
Voedings- en genotmiddelen	149	160	169	160	146	170
Textielproducten, leder, schoeisel, kleding	10	20	27	11	10	9
Papier, papierwaren en drukwerk	444	450	475	557	702	787
Producten van diverse industrieën	845	883	913	1.011	1.101	1.168
Gebouwen, weg- en waterbouwkundige werken	838	972	935	1.175	1.507	1.190
<i>Totaal industrieproducten incl. bouwwerken</i>	<i>2.957</i>	<i>3.075</i>	<i>3.092</i>	<i>3.453</i>	<i>3.951</i>	<i>3.847</i>
Recuperatie, diensten van de handel, van hotels, cafés en restaurants	1.759	1.810	1.898	1.837	1.820	1.831
Vervoers- en communicatiediensten	644	582	687	692	673	671
Diensten van het bank- en verzekeringswezen	150	160	153	151	151	149
Andere verhandelbare diensten	1.336	1.643	1.740	1.870	1.914	2.022
Niet verhandelbare diensten	2.813	2.988	2.906	2.860	2.928	2.961
<i>Totaal diensten</i>	<i>6.702</i>	<i>7.183</i>	<i>7.384</i>	<i>7.410</i>	<i>7.486</i>	<i>7.634</i>
Totaal	10.621	11.209	11.397	11.796	12.407	12.378
LUXEMBURG						
<i>Landbouw-, bosbouw- en visserijproducten</i>	<i>7.199</i>	<i>6.875</i>	<i>6.754</i>	<i>6.780</i>	<i>6.784</i>	<i>6.296</i>
Energetische producten	494	550	536	455	441	500
Ijzerertsen, non-ferrometaalertsen en metallurgische producten m.u.v. splijt- en kweekstoffen	2	1	2	2	3	5
Mineralen en producten op basis van niet metaalhoudende mineralen	395	404	430	486	570	547
Chemische producten	581	530	592	622	676	708
Producten uit metaal, machines, materieel en electrotechnische installaties en voorzieningen	1.232	1.040	1.072	1.133	1.257	1.227
Transportmiddelen	598	539	399	435	246	245
Voedings- en genotmiddelen	1.358	1.443	1.434	1.904	2.270	2.313
Textielproducten, leder, schoeisel, kleding	165	124	133	114	100	92
Papier, papierwaren en drukwerk	583	600	612	674	811	895
Producten van diverse industrieën	1.860	1.812	1.865	2.036	2.078	2.206
Gebouwen, weg- en waterbouwkundige werken	5.414	5.628	5.991	6.345	6.776	6.416
<i>Totaal industrieproducten incl. bouwwerken</i>	<i>12.682</i>	<i>12.671</i>	<i>13.066</i>	<i>14.206</i>	<i>15.228</i>	<i>15.154</i>
Recuperatie, diensten van de handel, van hotels, cafés en restaurants	12.760	13.350	13.660	13.641	13.796	13.685
Vervoers- en communicatiediensten	4.291	4.311	4.639	4.783	4.787	4.879
Diensten van het bank- en verzekeringswezen	1.143	1.146	1.105	1.127	1.109	1.107
Andere verhandelbare diensten	9.343	11.262	11.777	12.520	12.925	13.434
Niet verhandelbare diensten	24.060	26.724	25.900	26.508	25.258	25.768
<i>Totaal diensten</i>	<i>51.597</i>	<i>56.793</i>	<i>57.081</i>	<i>58.579</i>	<i>57.875</i>	<i>58.873</i>
Totaal	71.478	76.339	76.901	79.565	79.887	80.323

**Tabel 7.- BINNENLANDSE WERKENDE BEROEPSBEVOLKING
(vervolg)**

Periode 1980 - 1986

	1980	1981	1982	1983	1984	1985	1986
DINANT							
<i>Landbouw-, bosbouw- en visserijprodukten</i>	2.445	2.400	2.391	2.369	2.334	2.307	2.445
Energetische produkten	124	133	164	126	132	139	132
Ijzerertsen, non-ferrometaalertsen en metallurgische produkten m.u.v. splijt- en kweekstoffen	44	46	40	25	2	2	2
Mineralen en produkten op basis van niet metaalhoudende mineralen	1.341	1.259	1.149	979	986	905	889
Chemische produkten	3	1	0	0	0	0	2
Produkten uit metaal, machines, materieel en electrotechnische installaties en voorzieningen	307	323	456	425	344	140	178
Transportmiddelen	20	20	20	20	17	21	20
Voedings- en genotmiddelen	538	535	547	550	561	549	549
Textielprodukten, leder, schoeisel, kleding	93	78	55	48	39	40	46
Papier, papierwaren en drukwerk	54	48	44	45	45	44	47
Produkten van diverse industrieën	234	221	220	200	221	229	237
Gebouwen, weg- en waterbouwkundige werken	2.919	2.510	2.546	2.228	2.159	2.040	2.161
<i>Totaal industrieprodukten incl. bouwwerken</i>	5.677	5.174	5.241	4.646	4.506	4.109	4.263
Recuperatie, diensten van de handel, van hotels, cafés en restaurants	5.897	5.893	5.727	5.691	5.679	5.583	5.437
Vervoers- en communicatiediensten	1.907	1.920	1.860	1.835	1.759	1.749	1.713
Diensten van het bank- en verzekeringswezen	309	327	319	347	361	364	375
Andere verhandelbare diensten	3.933	4.076	4.235	4.316	4.357	4.893	5.047
Niet verhandelbare diensten	6.849	7.020	7.149	6.955	7.152	6.588	6.408
<i>Totaal diensten</i>	18.895	19.236	19.290	19.144	19.308	19.177	18.980
Totaal	27.017	26.810	26.922	26.159	26.148	25.593	25.688
NAMEN (arr.)							
<i>Landbouw-, bosbouw- en visserijprodukten</i>	2.517	2.491	2.568	2.623	2.564	2.615	2.531
Energetische produkten	977	1.021	966	981	1.006	941	918
Ijzerertsen, non-ferrometaalertsen en metallurgische produkten m.u.v. splijt- en kweekstoffen	44	29	30	29	29	30	31
Mineralen en produkten op basis van niet metaalhoudende mineralen	5.863	5.302	5.010	4.735	4.355	4.216	3.781
Chemische produkten	2.341	2.311	2.139	2.007	1.996	2.041	2.046
Produkten uit metaal, machines, materieel en electrotechnische installaties en voorzieningen	3.283	2.883	2.996	2.887	2.413	2.487	2.194
Transportmiddelen	561	782	928	1.054	1.203	1.284	1.473
Voedings- en genotmiddelen	2.506	2.378	2.278	2.303	2.484	2.436	2.331
Textielprodukten, leder, schoeisel, kleding	165	132	125	94	88	87	83
Papier, papierwaren en drukwerk	1.332	894	829	862	524	538	576
Produkten van diverse industrieën	662	591	573	570	587	736	783
Gebouwen, weg- en waterbouwkundige werken	8.969	8.089	7.590	7.283	6.529	6.385	6.150
<i>Totaal industrieprodukten incl. bouwwerken</i>	26.703	24.412	23.464	22.805	21.214	21.181	20.366
Recuperatie, diensten van de handel, van hotels, cafés en restaurants	16.457	16.472	16.299	15.959	15.719	15.742	15.562
Vervoers- en communicatiediensten	7.775	7.471	7.114	6.538	6.156	5.777	5.470
Diensten van het bank- en verzekeringswezen	2.195	2.238	2.318	2.352	2.447	2.483	2.619
Andere verhandelbare diensten	12.335	12.765	13.129	13.348	13.299	13.693	14.018
Niet verhandelbare diensten	22.442	22.177	22.722	23.858	24.277	25.404	25.759
<i>Totaal diensten</i>	61.204	61.123	61.582	62.055	61.898	63.099	63.428
Totaal	90.424	88.026	87.614	87.483	85.676	86.895	86.325

**Tabel 7.- BINNENLANDSE WERKENDE BEROEPSBEVOLKING
(vervolg)**

Periode 1987 - 1992

	1987	1988	1989	1990	1991	1992
DINANT						
<i>Landbouw-, bosbouw- en visserijproducten</i>	2.293	2.188	2.351	2.240	2.111	2.096
Energetische producten	130	119	124	114	114	114
Ijzerertsen, non-ferrometaalertsen en metallurgische producten m.u.v. splijt- en kweekstoffen	1	0	2	2	2	4
Mineralen en producten op basis van niet metaalhoudende mineralen	847	846	916	988	985	970
Chemische producten	1	1	1	1	1	1
Producten uit metaal, machines, materieel en electrotechnische installaties en voorzieningen	180	200	221	246	250	254
Transportmiddelen	22	24	28	37	33	27
Voedings- en genotmiddelen	543	560	513	527	556	519
Textielproducten, leder, schoeisel, kleding	15	13	13	15	14	14
Papier, papierwaren en drukwerk	40	90	97	43	42	42
Producten van diverse industrieën	229	232	220	243	242	237
Gebouwen, weg- en waterbouwkundige werken	2.002	2.017	2.072	2.139	2.285	2.244
<i>Totaal industrieproducten incl. bouwwerken</i>	4.010	4.102	4.207	4.355	4.524	4.426
Recuperatie, diensten van de handel, van hotels, cafés en restaurants	5.562	5.670	5.741	5.801	5.780	5.643
Vervoers- en communicatiediensten	1.701	1.656	1.585	1.568	1.590	1.591
Diensten van het bank- en verzekeringswezen	376	376	363	363	337	332
Andere verhandelbare diensten	5.314	6.043	6.411	6.646	6.800	6.974
Niet verhandelbare diensten	6.498	6.364	6.190	6.260	6.261	6.351
<i>Totaal diensten</i>	19.451	20.109	20.290	20.638	20.768	20.891
Totaal	25.754	26.399	26.848	27.233	27.403	27.413
NAMEN (arr.)						
<i>Landbouw-, bosbouw- en visserijproducten</i>	2.515	2.308	2.371	2.303	2.303	2.201
Energetische producten	907	885	884	852	893	821
Ijzerertsen, non-ferrometaalertsen en metallurgische producten m.u.v. splijt- en kweekstoffen	26	31	39	34	29	27
Mineralen en producten op basis van niet metaalhoudende mineralen	3.763	4.063	4.127	4.261	4.131	3.996
Chemische producten	2.065	1.948	1.777	1.834	1.801	1.745
Producten uit metaal, machines, materieel en electrotechnische installaties en voorzieningen	2.213	2.342	2.332	2.281	2.310	2.280
Transportmiddelen	1.589	1.695	1.636	1.195	1.168	1.102
Voedings- en genotmiddelen	2.221	2.255	2.206	2.368	2.496	2.529
Textielproducten, leder, schoeisel, kleding	81	84	79	75	66	61
Papier, papierwaren en drukwerk	633	549	563	571	587	617
Producten van diverse industrieën	778	617	693	687	673	695
Gebouwen, weg- en waterbouwkundige werken	6.163	6.515	6.776	7.115	7.253	7.054
<i>Totaal industrieproducten incl. bouwwerken</i>	20.439	20.984	21.112	21.273	21.407	20.927
Recuperatie, diensten van de handel, van hotels, cafés en restaurants	15.901	15.818	16.157	16.155	16.305	16.227
Vervoers- en communicatiediensten	5.245	5.061	5.340	5.381	5.344	5.460
Diensten van het bank- en verzekeringswezen	2.664	2.631	2.705	2.697	2.759	2.713
Andere verhandelbare diensten	14.848	16.311	16.937	17.720	18.424	19.039
Niet verhandelbare diensten	26.117	26.805	27.625	28.795	27.082	27.067
<i>Totaal diensten</i>	64.775	66.626	68.764	70.748	69.914	70.506
Totaal	87.729	89.918	92.247	94.324	93.624	93.634

**Tabel 7.- BINNENLANDSE WERKENDE BEROEPSBEVOLKING
(vervolg)**

Periode 1980 - 1986

	1980	1981	1982	1983	1984	1985	1986
PHILIPPEVILLE							
<i>Landbouw-, bosbouw- en visserijprodukten</i>	1.322	1.353	1.311	1.306	1.406	1.366	1.379
Energetische produkten	59	63	69	68	70	61	47
Ijzerertsen, non-ferrometaalertsen en metallurgische produkten m.u.v. splijt- en kweekstoffen	180	159	308	146	141	132	137
Mineralen en produkten op basis van niet metaalhoudende mineralen	192	185	188	194	155	173	211
Chemische produkten	21	171	192	28	299	310	264
Produkten uit metaal, machines, materieel en electrotechnische installaties en voorzieningen	1.789	1.400	1.161	1.467	1.096	1.074	1.076
Transportmiddelen	1	1	1	1	3	3	3
Voedings- en genotmiddelen	168	152	162	168	163	167	175
Textielprodukten, leder, schoeisel, kleding	52	31	31	30	29	28	23
Papier, papierwaren en drukwerk	36	24	24	25	26	26	25
Produkten van diverse industrieën	709	747	746	691	656	721	706
Gebouwen, weg- en waterbouwkundige werken	1.405	1.271	1.093	1.008	955	947	1.242
<i>Totaal industrieprodukten incl. bouwwerken</i>	4.612	4.204	3.975	3.826	3.593	3.642	3.909
Recuperatie, diensten van de handel, van hotels, cafés en restaurants	2.457	2.464	2.410	2.458	2.461	2.475	2.399
Vervoers- en communicatiediensten	655	662	672	645	640	637	653
Diensten van het bank- en verzekeringswezen	157	167	172	176	176	178	189
Andere verhandelbare diensten	1.381	1.426	1.441	1.552	1.625	1.740	1.830
Niet verhandelbare diensten	4.664	4.840	4.788	4.865	4.951	5.092	5.035
<i>Totaal diensten</i>	9.314	9.559	9.483	9.696	9.853	10.122	10.106
Totaal	15.248	15.116	14.769	14.828	14.852	15.130	15.394
NAMEN (prov.)							
<i>Landbouw-, bosbouw- en visserijprodukten</i>	6.284	6.244	6.270	6.298	6.304	6.288	6.355
Energetische produkten	1.160	1.217	1.199	1.175	1.208	1.141	1.097
Ijzerertsen, non-ferrometaalertsen en metallurgische produkten m.u.v. splijt- en kweekstoffen	268	234	378	200	172	164	170
Mineralen en produkten op basis van niet metaalhoudende mineralen	7.396	6.746	6.347	5.908	5.496	5.294	4.881
Chemische produkten	2.365	2.483	2.331	2.035	2.295	2.351	2.312
Produkten uit metaal, machines, materieel en electrotechnische installaties en voorzieningen	5.379	4.606	4.613	4.779	3.853	3.701	3.448
Transportmiddelen	582	803	949	1.075	1.223	1.308	1.496
Voedings- en genotmiddelen	3.212	3.065	2.987	3.021	3.208	3.152	3.055
Textielprodukten, leder, schoeisel, kleding	310	241	211	172	156	155	152
Papier, papierwaren en drukwerk	1.422	966	897	932	595	608	648
Produkten van diverse industrieën	1.605	1.559	1.539	1.461	1.464	1.686	1.726
Gebouwen, weg- en waterbouwkundige werken	13.293	11.870	11.229	10.519	9.643	9.372	9.553
<i>Totaal industrieprodukten incl. bouwwerken</i>	36.992	33.790	32.680	31.277	29.313	28.932	28.538
Recuperatie, diensten van de handel, van hotels, cafés en restaurants	24.811	24.829	24.436	24.108	23.859	23.800	23.398
Vervoers- en communicatiediensten	10.337	10.053	9.646	9.018	8.555	8.163	7.836
Diensten van het bank- en verzekeringswezen	2.661	2.732	2.809	2.875	2.984	3.025	3.183
Andere verhandelbare diensten	17.649	18.267	18.805	19.216	19.281	20.326	20.895
Niet verhandelbare diensten	33.955	34.037	34.659	35.678	36.380	37.084	37.202
<i>Totaal diensten</i>	89.413	89.918	90.355	90.895	91.059	92.398	92.514
Totaal	132.689	129.952	129.305	128.470	126.676	127.618	127.407

**Tabel 7.- BINNENLANDSE WERKENDE BEROEPSBEVOLKING
(vervolg)**

Periode 1987 - 1992

	1987	1988	1989	1990	1991	1992
PHILLIPPEVILLE						
<i>Landbouw-, bosbouw- en visserijprodukten</i>	1.301	1.190	1.197	1.214	1.161	1.080
Energetische produkten	59	49	48	49	49	49
Ijzerertsen, non-ferrometaalertsen en metallurgische produkten m.u.v. splijt- en kweekstoffen	1	1	1	1	2	2
Mineralen en produkten op basis van niet metaalhoudende mineralen	201	144	137	137	124	129
Chemische produkten	148	139	138	3	3	4
Produkten uit metaal, machines, materieel en electrotechnische installaties en voorzieningen	1.062	926	639	622	677	717
Transportmiddelen	3	3	3	3	3	3
Voedings- en genotmiddelen	176	166	166	184	163	168
Textielprodukten, leder, schoeisel, kleding	16	6	8	8	9	7
Papier, papierwaren en drukwerk	25	27	28	27	25	27
Produkten van diverse industrieën	656	301	494	310	313	321
Gebouwen, weg- en waterbouwkundige werken	1.104	964	1.325	961	1.006	948
<i>Totaal industrieprodukten incl. bouwwerken</i>	3.451	2.726	2.987	2.305	2.374	2.375
Recuperatie, diensten van de handel, van hotels, cafés en restaurants	2.440	2.470	2.605	2.604	2.609	2.653
Vervoers- en communicatiediensten	638	681	663	701	703	707
Diensten van het bank- en verzekeringswezen	183	190	189	187	177	175
Andere verhandelbare diensten	1.959	2.272	2.346	2.428	2.559	2.651
Niet verhandelbare diensten	5.147	4.805	4.832	4.824	4.774	4.779
<i>Totaal diensten</i>	10.367	10.418	10.635	10.744	10.822	10.965
Totaal	15.119	14.334	14.819	14.263	14.357	14.420
NAMEN (prov.)						
<i>Landbouw-, bosbouw- en visserijprodukten</i>	6.109	5.686	5.919	5.757	5.575	5.377
Energetische produkten	1.096	1.053	1.056	1.015	1.056	984
Ijzerertsen, non-ferrometaalertsen en metallurgische produkten m.u.v. splijt- en kweekstoffen	28	32	42	37	33	33
Mineralen en produkten op basis van niet metaalhoudende mineralen	4.811	5.053	5.180	5.386	5.240	5.095
Chemische produkten	2.214	2.088	1.916	1.838	1.805	1.750
Produkten uit metaal, machines, materieel en electrotechnische installaties en voorzieningen	3.455	3.468	3.192	3.149	3.237	3.251
Transportmiddelen	1.614	1.722	1.667	1.235	1.204	1.132
Voedings- en genotmiddelen	2.940	2.981	2.885	3.079	3.215	3.216
Textielprodukten, leder, schoeisel, kleding	112	103	100	98	89	82
Papier, papierwaren en drukwerk	698	666	688	641	654	686
Produkten van diverse industrieën	1.663	1.150	1.407	1.240	1.228	1.253
Gebouwen, weg- en waterbouwkundige werken	9.269	9.496	10.173	10.215	10.544	10.246
<i>Totaal industrieprodukten incl. bouwwerken</i>	27.900	27.812	28.306	27.933	28.305	27.728
Recuperatie, diensten van de handel, van hotels, cafés en restaurants	23.903	23.958	24.503	24.560	24.694	24.523
Vervoers- en communicatiediensten	7.584	7.398	7.588	7.650	7.637	7.758
Diensten van het bank- en verzekeringswezen	3.223	3.197	3.257	3.247	3.273	3.220
Andere verhandelbare diensten	22.121	24.626	25.694	26.794	27.783	28.664
Niet verhandelbare diensten	37.762	37.974	38.647	39.879	38.117	38.197
<i>Totaal diensten</i>	94.593	97.153	99.689	102.130	101.504	102.362
Totaal	128.602	130.651	133.914	135.820	135.384	135.467

**Tabel 7.- BINNENLANDSE WERKENDE BEROEPSBEVOLKING
(vervolg)**

Periode 1980 - 1986

	1980	1981	1982	1983	1984	1985	1986
AALST							
<i>Landbouw-, bosbouw- en visserijprodukten</i>	2.421	2.304	2.238	2.235	2.168	2.143	2.021
Energetische produkten	390	415	410	439	433	451	451
Ijzerertsen, non-ferrometaalertsen en metallurgische produkten m.u.v. splijt- en kweekstoffen	4	7	4	7	8	4	5
Mineralen en produkten op basis van niet metaalhoudende mineralen	370	327	295	313	289	323	314
Chemische produkten	1.230	1.235	1.173	1.224	1.186	1.022	970
Produkten uit metaal, machines, materieel en electrotechnische installaties en voorzieningen	2.287	2.142	2.354	2.260	2.320	2.105	2.157
Transportmiddelen	417	470	450	431	428	499	360
Voedings- en genotmiddelen	3.761	3.799	3.854	3.867	3.878	4.182	4.193
Textielprodukten, leder, schoeisel, kleding	8.712	7.987	7.611	7.678	7.461	7.770	7.683
Papier, papierwaren en drukwerk	435	448	418	437	455	475	590
Produkten van diverse industrieën	4.049	3.807	3.568	3.505	3.611	3.669	3.743
Gebouwen, weg- en waterbouwkundige werken	6.897	6.208	5.576	5.073	5.129	5.235	5.173
<i>Totaal industrieprodukten incl. bouwwerken</i>	<i>28.552</i>	<i>26.845</i>	<i>25.713</i>	<i>25.234</i>	<i>25.198</i>	<i>25.735</i>	<i>25.639</i>
Recuperatie, diensten van de handel, van hotels, cafés en restaurants	13.842	13.978	13.950	14.160	14.452	14.178	14.015
Vervoers- en communicatiediensten	2.534	2.582	2.619	2.613	2.632	2.666	2.641
Diensten van het bank- en verzekeringswezen	1.450	1.470	1.496	1.584	1.679	1.720	1.764
Andere verhandelbare diensten	7.410	7.694	7.782	7.961	7.977	8.475	9.143
Niet verhandelbare diensten	12.088	12.507	12.708	12.371	12.960	13.514	14.464
<i>Totaal diensten</i>	<i>37.324</i>	<i>38.231</i>	<i>38.555</i>	<i>38.689</i>	<i>39.700</i>	<i>40.553</i>	<i>42.027</i>
Totaal	68.297	67.380	66.506	66.158	67.066	68.431	69.687
DENDERMONDE							
<i>Landbouw-, bosbouw- en visserijprodukten</i>	2.390	2.308	2.310	2.294	2.201	2.110	2.183
Energetische produkten	199	193	196	177	173	182	154
Ijzerertsen, non-ferrometaalertsen en metallurgische produkten m.u.v. splijt- en kweekstoffen	639	573	438	454	491	537	541
Mineralen en produkten op basis van niet metaalhoudende mineralen	430	326	276	139	135	192	196
Chemische produkten	687	679	505	551	585	512	539
Produkten uit metaal, machines, materieel en electrotechnische installaties en voorzieningen	2.493	2.380	2.329	2.121	2.150	2.290	2.473
Transportmiddelen	217	205	199	193	169	143	149
Voedings- en genotmiddelen	3.292	3.101	3.203	3.114	3.163	3.115	2.971
Textielprodukten, leder, schoeisel, kleding	5.900	5.650	5.354	5.393	5.622	5.994	5.843
Papier, papierwaren en drukwerk	1.029	1.026	689	1.042	1.082	1.147	1.354
Produkten van diverse industrieën	2.101	1.872	1.847	1.778	1.897	1.873	1.728
Gebouwen, weg- en waterbouwkundige werken	5.858	5.514	4.886	4.423	4.147	4.129	4.129
<i>Totaal industrieprodukten incl. bouwwerken</i>	<i>22.845</i>	<i>21.519</i>	<i>19.922</i>	<i>19.385</i>	<i>19.614</i>	<i>20.114</i>	<i>20.077</i>
Recuperatie, diensten van de handel, van hotels, cafés en restaurants	8.908	8.870	8.748	8.802	9.042	9.198	9.117
Vervoers- en communicatiediensten	1.999	2.008	1.900	1.949	2.038	1.995	2.058
Diensten van het bank- en verzekeringswezen	508	536	554	609	670	692	725
Andere verhandelbare diensten	4.426	4.712	4.811	4.930	4.995	5.283	5.646
Niet verhandelbare diensten	8.463	8.632	8.538	7.914	8.438	8.623	8.942
<i>Totaal diensten</i>	<i>24.304</i>	<i>24.758</i>	<i>24.551</i>	<i>24.204</i>	<i>25.183</i>	<i>25.791</i>	<i>26.488</i>
Totaal	49.539	48.585	46.783	45.883	46.998	48.015	48.748

**Tabel 7.- BINNENLANDSE WERKENDE BEROEPSBEVOLKING
(vervolg)**

Periode 1987 - 1992

	1987	1988	1989	1990	1991	1992
AALST						
<i>Landbouw-, bosbouw- en visserijproducten</i>	1.964	1.828	1.830	1.847	1.882	1.706
Energetische producten	458	442	450	463	459	434
Ijzerertsen, non-ferrometaalertsen en metallurgische producten m.u.v. splijt- en kweekstoffen	3	5	10	10	14	13
Mineralen en producten op basis van niet metaalhoudende mineralen	362	336	377	415	394	338
Chemische producten	1.152	930	956	832	848	804
Producten uit metaal, machines, materieel en electrotechnische installaties en voorzieningen	2.219	2.280	2.519	2.611	2.542	2.554
Transportmiddelen	336	441	473	531	572	545
Voedings- en genotmiddelen	3.986	4.072	4.064	3.541	3.593	3.523
Textielproducten, leder, schoeisel, kleding	7.681	7.327	6.723	6.353	6.016	5.541
Papier, papierwaren en drukwerk	599	653	606	677	701	534
Producten van diverse industrieën	3.912	3.908	4.156	4.212	4.003	4.133
Gebouwen, weg- en waterbouwkundige werken	4.912	5.002	5.324	5.390	5.342	5.348
<i>Totaal industrieproducten incl. bouwwerken</i>	<i>25.620</i>	<i>25.396</i>	<i>25.658</i>	<i>25.035</i>	<i>24.484</i>	<i>23.767</i>
Recuperatie, diensten van de handel, van hotels, cafés en restaurants	14.384	14.561	14.838	14.927	14.832	14.844
Vervoers- en communicatiediensten	2.733	3.281	3.312	3.390	3.416	3.300
Diensten van het bank- en verzekeringswezen	1.818	1.848	1.812	1.851	1.909	1.877
Andere verhandelbare diensten	9.759	10.429	10.657	10.952	11.605	12.037
Niet verhandelbare diensten	14.186	13.891	14.006	13.721	13.626	13.507
<i>Totaal diensten</i>	<i>42.880</i>	<i>44.010</i>	<i>44.625</i>	<i>44.841</i>	<i>45.388</i>	<i>45.565</i>
Totaal	70.464	71.234	72.113	71.723	71.754	71.038
DENDERMONDE						
<i>Landbouw-, bosbouw- en visserijproducten</i>	2.113	2.139	2.007	1.954	1.925	1.854
Energetische producten	152	157	139	151	148	215
Ijzerertsen, non-ferrometaalertsen en metallurgische producten m.u.v. splijt- en kweekstoffen	525	508	503	466	413	105
Mineralen en producten op basis van niet metaalhoudende mineralen	186	184	183	184	179	184
Chemische producten	566	616	300	327	297	331
Producten uit metaal, machines, materieel en electrotechnische installaties en voorzieningen	2.144	2.253	2.416	2.608	2.598	2.391
Transportmiddelen	117	118	101	100	108	100
Voedings- en genotmiddelen	2.777	3.096	3.065	3.207	2.857	2.510
Textielproducten, leder, schoeisel, kleding	5.103	4.882	5.189	4.888	4.742	4.324
Papier, papierwaren en drukwerk	1.416	1.588	1.677	1.586	1.694	1.720
Producten van diverse industrieën	1.883	1.916	1.270	1.824	2.506	4.941
Gebouwen, weg- en waterbouwkundige werken	4.247	4.466	4.536	4.770	4.903	5.137
<i>Totaal industrieproducten incl. bouwwerken</i>	<i>19.116</i>	<i>19.784</i>	<i>19.379</i>	<i>20.111</i>	<i>20.445</i>	<i>21.958</i>
Recuperatie, diensten van de handel, van hotels, cafés en restaurants	9.291	9.338	9.545	9.537	9.628	9.495
Vervoers- en communicatiediensten	2.130	2.293	2.306	2.286	2.348	2.409
Diensten van het bank- en verzekeringswezen	744	769	758	750	748	761
Andere verhandelbare diensten	6.032	6.491	6.993	7.189	7.448	7.616
Niet verhandelbare diensten	9.210	9.014	8.868	9.003	8.902	8.864
<i>Totaal diensten</i>	<i>27.407</i>	<i>27.905</i>	<i>28.470</i>	<i>28.765</i>	<i>29.074</i>	<i>29.145</i>
Totaal	48.636	49.828	49.856	50.830	51.444	52.957

**Tabel 7.- BINNENLANDSE WERKENDE BEROEPSBEVOLKING
(vervolg)**

Periode 1980 - 1986

	1980	1981	1982	1983	1984	1985	1986
EKLO							
<i>Landbouw-, bosbouw- en visserijprodukten</i>	2.036	2.162	1.974	1.934	1.952	1.952	1.920
Energetische produkten	77	83	89	85	86	116	118
Ijzerertsen, non-ferrometaalertsen en metallurgische produkten m.u.v. splijt- en kweekstoffen	265	186	233	268	61	18	17
Mineralen en produkten op basis van niet metaalhoudende mineralen	20	19	35	16	15	16	18
Chemische produkten	168	184	197	377	369	358	361
Produkten uit metaal, machines, materieel en electrotechnische installaties en voorzieningen	612	610	644	643	647	664	687
Transportmiddelen	24	23	21	20	14	13	12
Voedings- en genotmiddelen	1.050	1.026	1.053	1.077	1.059	1.066	1.043
Textielprodukten, leder, schoeisel, kleding	1.132	1.126	1.181	1.184	1.177	1.211	1.169
Papier, papierwaren en drukwerk	245	212	226	250	252	299	275
Produkten van diverse industrieën	1.413	1.347	1.271	1.202	1.307	1.483	1.570
Gebouwen, weg- en waterbouwkundige werken	2.796	2.127	1.799	1.729	1.608	1.631	1.625
<i>Totaal industrieprodukten incl. bouwwerken</i>	<i>7.802</i>	<i>6.943</i>	<i>6.749</i>	<i>6.851</i>	<i>6.595</i>	<i>6.875</i>	<i>6.895</i>
Recuperatie, diensten van de handel, van hotels, cafés en restaurants	3.732	3.738	3.751	3.839	3.859	3.919	3.839
Vervoers- en communicatiediensten	632	634	659	674	646	661	692
Diensten van het bank- en verzekeringswezen	260	276	286	309	316	324	347
Andere verhandelbare diensten	2.431	2.496	2.552	2.613	2.661	2.725	2.927
Niet verhandelbare diensten	3.973	3.995	3.856	3.736	3.873	3.814	3.847
<i>Totaal diensten</i>	<i>11.028</i>	<i>11.139</i>	<i>11.104</i>	<i>11.171</i>	<i>11.355</i>	<i>11.443</i>	<i>11.652</i>
Totaal	20.866	20.244	19.827	19.956	19.902	20.270	20.467
GENT							
<i>Landbouw-, bosbouw- en visserijprodukten</i>	7.063	6.872	6.397	6.509	6.532	6.136	6.174
Energetische produkten	2.960	2.990	2.980	2.496	2.444	2.405	2.374
Ijzerertsen, non-ferrometaalertsen en metallurgische produkten m.u.v. splijt- en kweekstoffen	8.986	8.311	8.333	8.338	8.651	8.535	8.392
Mineralen en produkten op basis van niet metaalhoudende mineralen	1.270	1.117	1.088	771	711	637	619
Chemische produkten	4.742	4.617	4.415	3.419	3.645	3.494	3.542
Produkten uit metaal, machines, materieel en electrotechnische installaties en voorzieningen	6.270	6.571	6.429	6.227	6.187	7.053	6.908
Transportmiddelen	3.965	4.366	4.684	5.004	5.194	6.024	6.058
Voedings- en genotmiddelen	6.335	6.320	5.984	5.842	6.023	5.878	5.963
Textielprodukten, leder, schoeisel, kleding	12.152	11.114	10.133	10.130	10.198	10.258	10.103
Papier, papierwaren en drukwerk	3.632	3.644	3.542	3.440	3.387	3.374	3.574
Produkten van diverse industrieën	4.433	4.282	4.075	3.970	3.863	4.027	4.108
Gebouwen, weg- en waterbouwkundige werken	14.930	13.484	13.024	11.992	11.692	11.798	12.228
<i>Totaal industrieprodukten incl. bouwwerken</i>	<i>69.675</i>	<i>66.816</i>	<i>64.687</i>	<i>61.629</i>	<i>61.995</i>	<i>63.483</i>	<i>63.869</i>
Recuperatie, diensten van de handel, van hotels, cafés en restaurants	31.264	31.169	30.785	30.751	30.969	31.180	31.477
Vervoers- en communicatiediensten	14.768	14.952	14.467	14.042	13.554	13.188	12.826
Diensten van het bank- en verzekeringswezen	4.064	4.282	4.388	4.659	4.857	4.890	5.176
Andere verhandelbare diensten	22.808	23.136	23.532	27.910	28.649	29.820	30.669
Niet verhandelbare diensten	43.887	44.044	44.513	42.652	42.160	42.521	43.401
<i>Totaal diensten</i>	<i>116.791</i>	<i>117.583</i>	<i>117.685</i>	<i>120.014</i>	<i>120.189</i>	<i>121.599</i>	<i>123.549</i>
Totaal	193.529	191.271	188.769	188.152	188.716	191.218	193.592

**Tabel 7.- BINNENLANDSE WERKENDE BEROEPSBEVOLKING
(vervolg)**

Periode 1987 - 1992

	1987	1988	1989	1990	1991	1992
EEKLO						
<i>Landbouw-, bosbouw- en visserijprodukten</i>	1.877	1.827	1.785	1.702	1.642	1.623
Energetische produkten	206	201	198	206	204	176
Ijzerertsen, non-ferrometaalertsen en metallurgische produkten m.u.v. splijt- en kweekstoffen	21	20	27	21	21	22
Mineralen en produkten op basis van niet metaalhoudende mineralen	17	23	52	38	36	40
Chemische produkten	175	171	164	157	156	159
Produkten uit metaal, machines, materieel en electrotechnische installaties en voorzieningen	791	819	895	1.065	1.077	1.086
Transportmiddelen	6	5	7	8	8	11
Voedings- en genotmiddelen	987	965	931	895	900	834
Textielprodukten, leder, schoeisel, kleding	1.056	1.658	1.736	1.576	1.439	1.588
Papier, papierwaren en drukwerk	290	350	356	376	383	373
Produkten van diverse industrieën	1.684	1.044	873	978	1.034	1.045
Gebouwen, weg- en waterbouwkundige werken	1.573	1.570	1.607	1.672	1.870	1.853
<i>Totaal industrieprodukten incl. bouwwerken</i>	6.806	6.826	6.846	6.992	7.128	7.187
Recuperatie, diensten van de handel, van hotels, cafés en restaurants	3.902	3.982	3.954	3.906	3.868	3.929
Vervoers- en communicatiediensten	725	744	768	792	810	820
Diensten van het bank- en verzekeringswezen	351	358	358	346	349	358
Andere verhandelbare diensten	3.035	3.236	3.382	3.552	3.856	4.145
Niet verhandelbare diensten	3.790	3.690	3.744	3.659	3.715	3.825
<i>Totaal diensten</i>	11.803	12.010	12.206	12.255	12.598	13.077
Totaal	20.486	20.663	20.837	20.949	21.368	21.887
GENT						
<i>Landbouw-, bosbouw- en visserijprodukten</i>	6.035	5.909	5.909	5.830	5.801	5.556
Energetische produkten	2.191	2.173	2.196	2.145	2.104	1.981
Ijzerertsen, non-ferrometaalertsen en metallurgische produkten m.u.v. splijt- en kweekstoffen	8.185	8.345	8.467	8.352	8.202	8.248
Mineralen en produkten op basis van niet metaalhoudende mineralen	641	624	605	728	743	835
Chemische produkten	3.595	3.527	3.694	3.215	3.200	3.138
Produkten uit metaal, machines, materieel en electrotechnische installaties en voorzieningen	6.692	6.400	6.602	7.114	7.241	6.416
Transportmiddelen	6.052	6.234	6.322	6.055	6.072	6.345
Voedings- en genotmiddelen	5.928	5.894	5.987	6.149	6.337	6.270
Textielprodukten, leder, schoeisel, kleding	9.723	9.093	8.670	8.167	7.417	6.691
Papier, papierwaren en drukwerk	3.588	3.586	3.673	3.671	3.719	3.724
Produkten van diverse industrieën	4.260	4.378	4.436	4.679	4.483	4.582
Gebouwen, weg- en waterbouwkundige werken	12.103	11.863	12.461	12.683	13.039	13.888
<i>Totaal industrieprodukten incl. bouwwerken</i>	62.958	62.117	63.113	62.958	62.557	62.118
Recuperatie, diensten van de handel, van hotels, cafés en restaurants	31.916	32.191	32.680	32.818	32.863	32.632
Vervoers- en communicatiediensten	12.582	11.823	11.555	11.994	12.152	12.149
Diensten van het bank- en verzekeringswezen	5.243	5.234	5.055	5.212	5.286	5.296
Andere verhandelbare diensten	33.049	35.136	36.782	38.523	39.630	41.207
Niet verhandelbare diensten	42.305	41.996	41.909	42.185	41.043	40.690
<i>Totaal diensten</i>	125.095	126.380	127.981	130.732	130.974	131.974
Totaal	194.088	194.406	197.003	199.520	199.332	199.648

**Tabel 7.- BINNENLANDSE WERKENDE BEROEPSBEVOLKING
(vervolg)**

Periode 1980 - 1986

	1980	1981	1982	1983	1984	1985	1986
OUDENAARDE							
<i>Landbouw-, bosbouw- en visserijprodukten</i>	2.168	2.083	2.047	1.963	2.031	1.926	1.839
Energetische produkten	373	408	413	420	449	435	410
Ijzerertsen, non-ferrometaalertsen en metallurgische produkten m.u.v. splijt- en kweekstoffen	2	1	1	1	1	22	22
Mineralen en produkten op basis van niet metaalhoudende mineralen	201	193	155	125	123	121	119
Chemische produkten	51	47	51	52	48	52	52
Produkten uit metaal, machines, materieel en electrotechnische installaties en voorzieningen	1.258	1.386	1.311	1.302	1.493	1.831	1.798
Transportmiddelen	29	23	17	14	11	30	28
Voedings- en genotmiddelen	1.238	1.172	1.168	1.209	1.180	1.237	1.045
Textielprodukten, leder, schoeisel, kleding	7.765	7.281	6.968	7.034	7.050	7.321	7.464
Papier, papierwaren en drukwerk	229	249	254	253	258	250	291
Produkten van diverse industrieën	2.280	2.316	2.292	2.222	2.273	2.320	2.193
Gebouwen, weg- en waterbouwkundige werken	3.414	3.097	2.795	2.849	2.564	2.546	2.634
<i>Totaal industrieprodukten incl. bouwwerken</i>	<i>16.840</i>	<i>16.173</i>	<i>15.425</i>	<i>15.481</i>	<i>15.450</i>	<i>16.165</i>	<i>16.056</i>
Recuperatie, diensten van de handel, van hotels, cafés en restaurants	5.422	5.489	5.462	5.448	5.527	5.563	5.539
Vervoers- en communicatiediensten	1.107	1.110	1.111	1.055	1.061	1.055	1.044
Diensten van het bank- en verzekeringswezen	443	452	476	524	567	550	544
Andere verhandelbare diensten	3.451	3.590	3.769	3.898	4.030	4.261	4.428
Niet verhandelbare diensten	5.890	5.778	5.839	5.679	5.821	6.022	6.158
<i>Totaal diensten</i>	<i>16.313</i>	<i>16.419</i>	<i>16.657</i>	<i>16.604</i>	<i>17.006</i>	<i>17.451</i>	<i>17.713</i>
Totaal	35.321	34.675	34.129	34.048	34.487	35.542	35.608
SINT-NIKLAAS							
<i>Landbouw-, bosbouw- en visserijprodukten</i>	2.530	2.444	2.393	2.375	2.414	2.453	2.441
Energetische produkten	763	883	929	987	1.091	1.198	1.132
Ijzerertsen, non-ferrometaalertsen en metallurgische produkten m.u.v. splijt- en kweekstoffen	69	62	58	4	5	3	11
Mineralen en produkten op basis van niet metaalhoudende mineralen	1.556	1.389	1.315	1.231	1.208	1.196	1.152
Chemische produkten	409	439	427	420	472	388	435
Produkten uit metaal, machines, materieel en electrotechnische installaties en voorzieningen	3.656	3.429	3.253	2.364	2.318	1.717	1.932
Transportmiddelen	3.245	2.876	2.738	3.782	3.708	3.631	3.370
Voedings- en genotmiddelen	2.069	2.032	2.046	2.072	2.069	2.019	2.013
Textielprodukten, leder, schoeisel, kleding	7.956	7.511	6.952	6.698	6.816	6.664	6.002
Papier, papierwaren en drukwerk	318	365	289	274	231	238	330
Produkten van diverse industrieën	1.525	1.395	1.336	1.312	1.382	1.330	1.404
Gebouwen, weg- en waterbouwkundige werken	7.102	6.041	5.353	4.837	4.881	4.675	4.953
<i>Totaal industrieprodukten incl. bouwwerken</i>	<i>28.668</i>	<i>26.422</i>	<i>24.696</i>	<i>23.981</i>	<i>24.181</i>	<i>23.059</i>	<i>22.734</i>
Recuperatie, diensten van de handel, van hotels, cafés en restaurants	12.089	11.947	12.284	12.403	12.687	12.829	12.838
Vervoers- en communicatiediensten	2.225	2.237	2.200	2.287	2.349	2.394	2.422
Diensten van het bank- en verzekeringswezen	744	763	776	855	918	933	998
Andere verhandelbare diensten	6.495	6.875	7.043	7.356	7.537	7.720	8.474
Niet verhandelbare diensten	10.849	11.429	11.240	11.035	11.656	11.791	12.252
<i>Totaal diensten</i>	<i>32.402</i>	<i>33.251</i>	<i>33.543</i>	<i>33.936</i>	<i>35.147</i>	<i>35.667</i>	<i>36.984</i>
Totaal	63.600	62.117	60.632	60.292	61.742	61.179	62.159

**Tabel 7.- BINNENLANDSE WERKENDE BEROEPSBEVOLKING
(vervolg)**

Periode 1987 - 1992

	1987	1988	1989	1990	1991	1992
OUDENAARDE						
<i>Landbouw-, bosbouw- en visserijprodukten</i>	1.815	1.740	1.739	1.711	1.627	1.560
Energetische produkten	408	410	404	393	388	380
Ijzerertsen, non-ferrometaalertsen en metallurgische produkten m.u.v. splijt- en kweekstoffen	24	23	23	27	33	27
Mineralen en produkten op basis van niet metaalhoudende mineralen	120	198	234	250	271	425
Chemische produkten	63	67	55	74	136	136
Produkten uit metaal, machines, materieel en electrotechnische installaties en voorzieningen	1.631	1.487	1.642	1.799	1.791	1.501
Transportmiddelen	23	29	53	41	35	38
Voedings- en genotmiddelen	1.161	1.188	1.183	1.181	1.181	1.168
Textielprodukten, leder, schoeisel, kleding	7.647	8.280	8.250	8.442	8.424	8.372
Papier, papierwaren en drukwerk	303	415	421	431	441	443
Produkten van diverse industrieën	2.119	2.341	2.273	2.495	2.549	2.633
Gebouwen, weg- en waterbouwkundige werken	2.651	2.808	2.992	3.228	3.226	3.309
<i>Totaal industrieprodukten incl. bouwwerken</i>	<i>16.150</i>	<i>17.246</i>	<i>17.530</i>	<i>18.361</i>	<i>18.475</i>	<i>18.432</i>
Recuperatie, diensten van de handel, van hotels, cafés en restaurants	5.668	5.765	5.938	6.049	5.998	6.003
Vervoers- en communicatiediensten	1.057	1.177	1.177	1.183	1.165	1.224
Diensten van het bank- en verzekeringswezen	485	483	483	458	470	453
Andere verhandelbare diensten	4.712	5.038	5.349	5.494	5.670	5.884
Niet verhandelbare diensten	6.267	6.148	6.006	5.996	6.068	6.196
<i>Totaal diensten</i>	<i>18.189</i>	<i>18.611</i>	<i>18.953</i>	<i>19.180</i>	<i>19.371</i>	<i>19.760</i>
Totaal	36.154	37.597	38.222	39.252	39.473	39.752
SINT-NIKLAAS						
<i>Landbouw-, bosbouw- en visserijprodukten</i>	2.372	2.160	2.130	2.198	2.152	2.101
Energetische produkten	1.237	1.321	1.330	1.252	1.244	1.288
Ijzerertsen, non-ferrometaalertsen en metallurgische produkten m.u.v. splijt- en kweekstoffen	8	23	38	50	50	45
Mineralen en produkten op basis van niet metaalhoudende mineralen	1.124	1.012	959	969	943	1.019
Chemische produkten	395	567	548	492	530	601
Produkten uit metaal, machines, materieel en electrotechnische installaties en voorzieningen	1.966	1.992	2.222	2.286	2.444	2.574
Transportmiddelen	2.399	2.239	2.005	2.111	2.156	2.238
Voedings- en genotmiddelen	2.366	2.435	2.559	2.370	2.618	2.560
Textielprodukten, leder, schoeisel, kleding	5.811	5.218	4.873	4.747	4.568	4.295
Papier, papierwaren en drukwerk	332	373	351	481	504	525
Produkten van diverse industrieën	1.492	1.587	1.632	1.497	1.733	1.530
Gebouwen, weg- en waterbouwkundige werken	5.061	5.411	5.948	6.246	6.135	6.131
<i>Totaal industrieprodukten incl. bouwwerken</i>	<i>22.191</i>	<i>22.178</i>	<i>22.465</i>	<i>22.501</i>	<i>22.925</i>	<i>22.806</i>
Recuperatie, diensten van de handel, van hotels, cafés en restaurants	13.214	13.317	13.999	14.180	14.189	14.172
Vervoers- en communicatiediensten	2.546	2.766	2.958	3.184	3.367	3.561
Diensten van het bank- en verzekeringswezen	1.001	1.006	1.004	1.050	940	950
Andere verhandelbare diensten	9.198	10.112	10.337	10.805	11.073	11.566
Niet verhandelbare diensten	12.603	12.226	12.228	12.267	12.346	12.349
<i>Totaal diensten</i>	<i>38.562</i>	<i>39.427</i>	<i>40.526</i>	<i>41.486</i>	<i>41.915</i>	<i>42.598</i>
Totaal	63.125	63.765	65.121	66.185	66.992	67.505

**Tabel 7.- BINNENLANDSE WERKENDE BEROEPSBEVOLKING
(vervolg)**

Periode 1980 - 1986

	1980	1981	1982	1983	1984	1985	1986
OOST-VLAANDEREN							
<i>Landbouw-, bosbouw- en visserijprodukten</i>	18.608	18.173	17.359	17.310	17.298	16.720	16.578
Energetische produkten	4.762	4.972	5.017	4.604	4.676	4.787	4.639
Ijzerertsen, non-ferrometaalertsen en metallurgische produkten m.u.v. splijt- en kweekstoffen	9.965	9.140	9.067	9.072	9.217	9.119	8.988
Mineralen en produkten op basis van niet metaalhoudende mineralen	3.847	3.371	3.164	2.595	2.481	2.485	2.418
Chemische produkten	7.287	7.201	6.768	6.043	6.305	5.826	5.899
Produkten uit metaal, machines, materieel en electrotechnische installaties en voorzieningen	16.576	16.518	16.320	14.917	15.115	15.660	15.955
Transportmiddelen	7.897	7.963	8.109	9.444	9.524	10.340	9.977
Voedings- en genotmiddelen	17.745	17.450	17.308	17.181	17.372	17.497	17.228
Textielprodukten, leder, schoeisel, kleding	43.617	40.669	38.199	38.117	38.324	39.218	38.264
Papier, papierwaren en drukwerk	5.888	5.944	5.418	5.696	5.665	5.783	6.414
Produkten van diverse industrieën	15.801	15.019	14.389	13.989	14.333	14.702	14.746
Gebouwen, weg- en waterbouwkundige werken	40.997	36.471	33.433	30.903	30.021	30.014	30.742
<i>Totaal industrieprodukten incl. bouwwerken</i>	<i>174.382</i>	<i>164.718</i>	<i>157.192</i>	<i>152.561</i>	<i>153.033</i>	<i>155.431</i>	<i>155.270</i>
Recuperatie, diensten van de handel, van hotels, cafés en restaurants	75.257	75.191	74.980	75.403	76.536	76.867	76.825
Vervoers- en communicatiediensten	23.265	23.523	22.956	22.620	22.280	21.959	21.683
Diensten van het bank- en verzekeringswezen	7.469	7.779	7.976	8.540	9.007	9.109	9.554
Andere verhandelbare diensten	47.021	48.503	49.489	54.668	55.849	58.284	61.287
Niet verhandelbare diensten	85.150	86.385	86.694	83.387	84.908	86.285	89.064
<i>Totaal diensten</i>	<i>238.162</i>	<i>241.381</i>	<i>242.095</i>	<i>244.618</i>	<i>248.580</i>	<i>252.504</i>	<i>258.413</i>
Totaal	431.152	424.272	416.646	414.489	418.911	424.655	430.261
BRUGGE							
<i>Landbouw-, bosbouw- en visserijprodukten</i>	4.183	4.088	4.004	4.028	4.067	4.100	4.011
Energetische produkten	927	835	805	812	807	845	836
Ijzerertsen, non-ferrometaalertsen en metallurgische produkten m.u.v. splijt- en kweekstoffen	18	4	6	7	7	7	5
Mineralen en produkten op basis van niet metaalhoudende mineralen	1.046	989	862	826	793	792	751
Chemische produkten	228	210	205	248	267	644	623
Produkten uit metaal, machines, materieel en electrotechnische installaties en voorzieningen	11.830	11.463	11.237	11.078	11.307	11.559	11.236
Transportmiddelen	2.012	1.890	1.945	1.965	1.482	1.264	1.520
Voedings- en genotmiddelen	2.662	2.619	2.504	2.685	2.696	2.285	2.315
Textielprodukten, leder, schoeisel, kleding	1.375	990	953	958	914	884	828
Papier, papierwaren en drukwerk	876	864	938	851	851	860	1.012
Produkten van diverse industrieën	3.060	2.935	2.872	2.888	3.074	3.046	3.023
Gebouwen, weg- en waterbouwkundige werken	8.875	8.258	7.560	7.235	7.080	6.752	6.720
<i>Totaal industrieprodukten incl. bouwwerken</i>	<i>32.909</i>	<i>31.057</i>	<i>29.887</i>	<i>29.553</i>	<i>29.278</i>	<i>28.938</i>	<i>28.869</i>
Recuperatie, diensten van de handel, van hotels, cafés en restaurants	18.252	18.519	18.328	18.480	18.637	18.864	18.900
Vervoers- en communicatiediensten	5.732	5.451	5.344	5.461	5.434	5.646	6.002
Diensten van het bank- en verzekeringswezen	1.743	1.773	1.842	1.977	2.075	2.196	2.303
Andere verhandelbare diensten	14.426	15.002	15.480	15.949	16.275	17.322	16.068
Niet verhandelbare diensten	22.729	23.328	23.497	23.184	23.172	23.359	25.511
<i>Totaal diensten</i>	<i>62.882</i>	<i>64.073</i>	<i>64.491</i>	<i>65.051</i>	<i>65.593</i>	<i>67.387</i>	<i>68.784</i>
Totaal	99.974	99.218	98.382	98.632	98.938	100.425	101.664

**Tabel 7.- BINNENLANDSE WERKENDE BEROEPSBEVOLKING
(vervolg)**

Periode 1987 - 1992

	1987	1988	1989	1990	1991	1992
OOST-VLAANDEREN						
<i>Landbouw-, bosbouw- en visserijprodukten</i>	16.176	15.603	15.400	15.242	15.029	14.400
Energetische produkten	4.652	4.704	4.717	4.610	4.547	4.474
Ijzerertsen, non-ferrometaalertsen en metallurgische produkten m.u.v. splijt- en kweekstoffen	8.766	8.924	9.068	8.926	8.733	8.460
Mineralen en produkten op basis van niet metaalhoudende mineralen	2.450	2.377	2.410	2.584	2.566	2.841
Chemische produkten	5.946	5.878	5.717	5.097	5.167	5.169
Produkten uit metaal, machines, materieel en electrotechnische installaties en voorzieningen	15.443	15.231	16.296	17.483	17.693	16.522
Transportmiddelen	8.933	9.066	8.961	8.846	8.951	9.277
Voedings- en genotmiddelen	17.205	17.650	17.789	17.343	17.486	16.865
Textielprodukten, leder, schoeisel, kleding	37.021	36.458	35.441	34.173	32.606	30.811
Papier, papierwaren en drukwerk	6.528	6.965	7.084	7.222	7.442	7.319
Produkten van diverse industrieën	15.350	15.174	14.640	15.685	16.308	18.864
Gebouwen, weg- en waterbouwkundige werken	30.547	31.120	32.868	33.989	34.515	35.666
<i>Totaal industrieprodukten incl. bouwwerken</i>	<i>152.841</i>	<i>153.547</i>	<i>154.991</i>	<i>155.958</i>	<i>156.014</i>	<i>156.268</i>
Recuperatie, diensten van de handel, van hotels, cafés en restaurants	78.375	79.154	80.954	81.417	81.378	81.075
Vervoers- en communicatiediensten	21.773	22.084	22.076	22.829	23.258	23.463
Diensten van het bank- en verzekeringswezen	9.642	9.698	9.470	9.667	9.702	9.695
Andere verhandelbare diensten	65.785	70.442	73.500	76.515	79.282	82.455
Niet verhandelbare diensten	88.361	86.965	86.761	86.831	85.700	85.431
<i>Totaal diensten</i>	<i>263.936</i>	<i>268.343</i>	<i>272.761</i>	<i>277.259</i>	<i>279.320</i>	<i>282.119</i>
Totaal	432.953	437.493	443.152	448.459	450.363	452.787
BRUGGE						
<i>Landbouw-, bosbouw- en visserijprodukten</i>	<i>3.850</i>	<i>3.828</i>	<i>3.728</i>	<i>3.833</i>	<i>3.677</i>	<i>3.579</i>
Energetische produkten	894	877	872	790	781	768
Ijzerertsen, non-ferrometaalertsen en metallurgische produkten m.u.v. splijt- en kweekstoffen	5	6	6	6	6	4
Mineralen en produkten op basis van niet metaalhoudende mineralen	718	784	843	866	870	878
Chemische produkten	602	595	597	586	550	553
Produkten uit metaal, machines, materieel en electrotechnische installaties en voorzieningen	10.858	10.958	11.544	11.746	10.993	9.643
Transportmiddelen	1.294	1.051	848	759	773	855
Voedings- en genotmiddelen	2.416	2.397	2.296	2.380	2.276	2.141
Textielprodukten, leder, schoeisel, kleding	818	771	666	535	523	515
Papier, papierwaren en drukwerk	1.028	1.063	1.106	1.139	1.150	1.130
Produkten van diverse industrieën	2.889	2.903	3.059	3.154	3.132	3.145
Gebouwen, weg- en waterbouwkundige werken	6.284	6.156	6.219	6.623	6.757	6.440
<i>Totaal industrieprodukten incl. bouwwerken</i>	<i>27.806</i>	<i>27.561</i>	<i>28.056</i>	<i>28.584</i>	<i>27.811</i>	<i>26.072</i>
Recuperatie, diensten van de handel, van hotels, cafés en restaurants	19.161	19.656	20.052	20.280	20.279	20.019
Vervoers- en communicatiediensten	6.027	6.292	6.753	7.029	7.248	7.472
Diensten van het bank- en verzekeringswezen	2.269	2.311	2.268	2.303	2.247	2.313
Andere verhandelbare diensten	19.170	20.429	21.051	21.123	21.961	22.485
Niet verhandelbare diensten	22.881	21.972	22.095	22.091	22.520	21.815
<i>Totaal diensten</i>	<i>69.508</i>	<i>70.660</i>	<i>72.219</i>	<i>72.826</i>	<i>74.255</i>	<i>74.104</i>
Totaal	101.164	102.049	104.003	105.243	105.743	103.755

**Tabel 7.- BINNENLANDSE WERKENDE BEROEPSBEVOLKING
(vervolg)**

Periode 1980 - 1986

	1980	1981	1982	1983	1984	1985	1986
DIKSMUIDE							
<i>Landbouw-, bosbouw- en visserijprodukten</i>	2.309	2.321	2.309	2.196	2.257	2.164	2.483
Energetische produkten	32	34	36	35	37	38	37
Ijzerertsen, non-ferrometaalertsen en metallurgische produkten m.u.v. splijt- en kweekstoffen	0	0	0	2	5	4	3
Mineralen en produkten op basis van niet metaalhoudende mineralen	241	230	207	204	209	210	204
Chemische produkten	1	1	1	1	1	0	0
Produkten uit metaal, machines, materieel en electrotechnische installaties en voorzieningen	295	288	303	314	325	339	335
Transportmiddelen	25	9	8	10	4	9	11
Voedings- en genotmiddelen	837	840	1.019	1.045	1.005	1.040	1.032
Textielprodukten, leder, schoeisel, kleding	472	479	433	486	506	528	518
Papier, papierwaren en drukwerk	15	14	16	16	14	14	15
Produkten van diverse industrieën	563	533	540	432	456	577	571
Gebouwen, weg- en waterbouwkundige werken	1.705	1.418	1.376	1.228	1.261	1.301	1.423
<i>Totaal industrieprodukten incl. bouwwerken</i>	<i>4.186</i>	<i>3.846</i>	<i>3.939</i>	<i>3.773</i>	<i>3.823</i>	<i>4.060</i>	<i>4.149</i>
Recuperatie, diensten van de handel, van hotels, cafés en restaurants	2.376	2.405	2.396	2.446	2.387	2.473	2.500
Vervoers- en communicatiediensten	456	459	459	442	453	465	474
Diensten van het bank- en verzekeringswezen	162	174	181	211	214	229	252
Andere verhandelbare diensten	1.128	1.184	1.217	1.224	1.257	1.305	1.383
Niet verhandelbare diensten	2.159	2.138	2.205	2.174	2.158	2.114	2.035
<i>Totaal diensten</i>	<i>6.281</i>	<i>6.360</i>	<i>6.458</i>	<i>6.497</i>	<i>6.469</i>	<i>6.586</i>	<i>6.644</i>
Totaal	12.776	12.527	12.706	12.466	12.549	12.810	13.276
IEPER							
<i>Landbouw-, bosbouw- en visserijprodukten</i>	<i>4.010</i>	<i>3.863</i>	<i>3.817</i>	<i>3.991</i>	<i>4.060</i>	<i>3.919</i>	<i>4.154</i>
Energetische produkten	104	110	110	107	96	95	113
Ijzerertsen, non-ferrometaalertsen en metallurgische produkten m.u.v. splijt- en kweekstoffen	1	0	0	1	1	1	1
Mineralen en produkten op basis van niet metaalhoudende mineralen	701	591	526	547	561	560	590
Chemische produkten	62	60	72	87	112	139	255
Produkten uit metaal, machines, materieel en electrotechnische installaties en voorzieningen	2.567	2.467	2.976	2.534	2.274	2.276	2.438
Transportmiddelen	568	541	38	36	32	41	52
Voedings- en genotmiddelen	1.218	1.213	1.320	1.350	1.390	1.359	1.306
Textielprodukten, leder, schoeisel, kleding	2.059	1.960	2.105	2.098	2.317	2.225	2.226
Papier, papierwaren en drukwerk	215	217	219	229	219	240	262
Produkten van diverse industrieën	922	877	851	873	904	931	812
Gebouwen, weg- en waterbouwkundige werken	3.632	3.425	3.007	2.763	2.510	2.438	2.559
<i>Totaal industrieprodukten incl. bouwwerken</i>	<i>12.049</i>	<i>11.461</i>	<i>11.224</i>	<i>10.625</i>	<i>10.416</i>	<i>10.305</i>	<i>10.614</i>
Recuperatie, diensten van de handel, van hotels, cafés en restaurants	5.059	5.147	5.167	5.260	5.275	5.341	5.389
Vervoers- en communicatiediensten	1.125	1.103	1.106	1.124	1.144	1.151	1.239
Diensten van het bank- en verzekeringswezen	380	405	428	459	487	503	548
Andere verhandelbare diensten	3.700	3.762	3.850	3.923	4.262	4.478	4.715
Niet verhandelbare diensten	5.507	5.548	5.513	5.568	5.443	5.466	5.567
<i>Totaal diensten</i>	<i>15.771</i>	<i>15.965</i>	<i>16.064</i>	<i>16.334</i>	<i>16.611</i>	<i>16.939</i>	<i>17.458</i>
Totaal	31.830	31.289	31.105	30.950	31.087	31.163	32.226

**Tabel 7.- BINNENLANDSE WERKENDE BEROEPSBEVOLKING
(vervolg)**

Periode 1987 - 1992

	1987	1988	1989	1990	1991	1992
DIKSMUIDE						
<i>Landbouw-, bosbouw- en visserijprodukten</i>	2.438	2.351	2.324	2.356	2.290	2.228
Energetische produkten	34	36	35	38	45	46
Ijzerertsen, non-ferrometaalertsen en metallurgische produkten m.u.v. splijt- en kweekstoffen	8	4	1	1	0	0
Mineralen en produkten op basis van niet metaalhoudende mineralen	185	238	273	273	285	288
Chemische produkten	0	2	2	1	2	1
Produkten uit metaal, machines, materieel en electrotechnische installaties en voorzieningen	328	374	501	478	481	471
Transportmiddelen	15	23	21	31	31	31
Voedings- en genotmiddelen	1.002	990	936	722	664	669
Textielprodukten, leder, schoeisel, kleding	528	689	727	699	793	709
Papier, papierwaren en drukwerk	12	28	13	31	31	41
Produkten van diverse industrieën	544	672	639	624	733	740
Gebouwen, weg- en waterbouwkundige werken	1.415	1.523	1.651	1.551	1.539	1.545
<i>Totaal industrieprodukten incl. bouwwerken</i>	<i>4.071</i>	<i>4.579</i>	<i>4.799</i>	<i>4.449</i>	<i>4.604</i>	<i>4.541</i>
Recuperatie, diensten van de handel, van hotels, cafés en restaurants	2.527	2.594	2.669	2.722	2.738	2.606
Vervoers- en communicatiediensten	494	531	567	594	616	625
Diensten van het bank- en verzekeringswezen	242	245	236	242	249	253
Andere verhandelbare diensten	1.465	1.561	1.688	1.795	1.859	1.995
Niet verhandelbare diensten	2.077	2.075	2.044	2.096	2.054	2.068
<i>Totaal diensten</i>	<i>6.805</i>	<i>7.006</i>	<i>7.204</i>	<i>7.449</i>	<i>7.516</i>	<i>7.547</i>
Totaal	13.314	13.936	14.327	14.254	14.410	14.316
IEPER						
<i>Landbouw-, bosbouw- en visserijprodukten</i>	4.164	3.850	3.990	3.980	3.946	3.911
Energetische produkten	92	99	100	92	92	94
Ijzerertsen, non-ferrometaalertsen en metallurgische produkten m.u.v. splijt- en kweekstoffen	1	1	1	1	1	3
Mineralen en produkten op basis van niet metaalhoudende mineralen	590	597	625	659	660	613
Chemische produkten	303	390	481	458	486	500
Produkten uit metaal, machines, materieel en electrotechnische installaties en voorzieningen	2.617	2.677	2.544	2.810	2.799	2.705
Transportmiddelen	36	37	62	37	43	39
Voedings- en genotmiddelen	1.119	1.223	1.260	1.383	1.405	1.494
Textielprodukten, leder, schoeisel, kleding	1.978	2.061	2.088	1.995	1.882	1.744
Papier, papierwaren en drukwerk	275	273	271	276	278	280
Produkten van diverse industrieën	923	894	925	1.003	1.022	1.058
Gebouwen, weg- en waterbouwkundige werken	2.547	2.595	2.660	2.795	2.806	2.915
<i>Totaal industrieprodukten incl. bouwwerken</i>	<i>10.481</i>	<i>10.847</i>	<i>11.017</i>	<i>11.509</i>	<i>11.474</i>	<i>11.445</i>
Recuperatie, diensten van de handel, van hotels, cafés en restaurants	5.503	5.618	5.812	5.907	5.720	5.573
Vervoers- en communicatiediensten	1.295	1.364	1.366	1.431	1.512	1.471
Diensten van het bank- en verzekeringswezen	534	555	553	547	556	562
Andere verhandelbare diensten	4.953	5.308	5.530	6.058	6.278	6.260
Niet verhandelbare diensten	5.603	5.410	5.650	5.543	5.648	5.510
<i>Totaal diensten</i>	<i>17.888</i>	<i>18.255</i>	<i>18.911</i>	<i>19.486</i>	<i>19.714</i>	<i>19.376</i>
Totaal	32.533	32.952	33.918	34.975	35.134	34.732

**Tabel 7.- BINNENLANDSE WERKENDE BEROEPSBEVOLKING
(vervolg)**

Periode 1980 - 1986

	1980	1981	1982	1983	1984	1985	1986
KORTRIJK							
<i>Landbouw-, bosbouw- en visserijprodukten</i>	2.261	2.155	2.223	2.193	2.235	2.198	2.093
Energetische produkten	710	755	744	745	710	708	696
Ijzerertsen, non-ferrometaalertsen en metallurgische produkten m.u.v. splijt- en kweekstoffen	5.628	5.496	5.499	5.417	5.221	4.771	4.548
Mineralen en produkten op basis van niet metaalhoudende mineralen	1.956	1.689	1.590	1.524	1.544	1.623	1.684
Chemische produkten	383	373	384	396	399	400	371
Produkten uit metaal, machines, materieel en electrotechnische installaties en voorzieningen	6.798	6.500	5.667	5.985	6.023	6.115	6.290
Transportmiddelen	405	400	466	466	480	520	504
Voedings- en genotmiddelen	2.062	2.097	2.038	2.081	2.200	2.268	2.203
Textielprodukten, leder, schoeisel, kleding	19.825	18.891	18.551	18.822	19.107	19.116	18.420
Papier, papierwaren en drukwerk	861	847	711	830	833	890	1.032
Produkten van diverse industrieën	4.451	4.096	3.902	3.823	3.848	4.022	4.010
Gebouwen, weg- en waterbouwkundige werken	9.625	8.566	7.637	7.113	6.858	6.825	7.281
<i>Totaal industrieprodukten incl. bouwwerken</i>	<i>52.704</i>	<i>49.710</i>	<i>47.189</i>	<i>47.202</i>	<i>47.223</i>	<i>47.258</i>	<i>47.039</i>
Recuperatie, diensten van de handel, van hotels, cafés en restaurants	19.272	19.164	19.035	19.080	19.312	19.511	19.347
Vervoers- en communicatiediensten	4.483	4.436	4.436	4.440	4.445	4.498	4.524
Diensten van het bank- en verzekeringswezen	2.355	2.392	2.480	2.620	2.748	2.810	2.933
Andere verhandelbare diensten	10.088	10.489	10.801	11.544	12.270	13.011	14.279
Niet verhandelbare diensten	14.524	14.589	14.754	14.830	14.699	15.325	15.484
<i>Totaal diensten</i>	<i>50.722</i>	<i>51.070</i>	<i>51.506</i>	<i>52.514</i>	<i>53.474</i>	<i>55.155</i>	<i>56.567</i>
Totaal	105.687	102.935	100.918	101.909	102.932	104.611	105.699
OOSTENDE							
<i>Landbouw-, bosbouw- en visserijprodukten</i>	1.595	1.539	1.529	1.680	1.645	1.658	1.619
Energetische produkten	287	396	415	411	398	391	386
Ijzerertsen, non-ferrometaalertsen en metallurgische produkten m.u.v. splijt- en kweekstoffen	0	1	0	0	0	0	1
Mineralen en produkten op basis van niet metaalhoudende mineralen	417	348	353	339	323	318	325
Chemische produkten	887	947	1.063	1.013	1.053	914	882
Produkten uit metaal, machines, materieel en electrotechnische installaties en voorzieningen	333	376	410	385	398	384	379
Transportmiddelen	796	721	573	389	401	407	482
Voedings- en genotmiddelen	1.058	994	1.078	1.107	1.194	1.194	1.155
Textielprodukten, leder, schoeisel, kleding	509	415	425	400	428	478	482
Papier, papierwaren en drukwerk	157	119	109	101	106	101	108
Produkten van diverse industrieën	298	291	344	330	317	295	390
Gebouwen, weg- en waterbouwkundige werken	3.811	3.068	2.725	2.425	2.362	2.537	2.507
<i>Totaal industrieprodukten incl. bouwwerken</i>	<i>8.553</i>	<i>7.676</i>	<i>7.495</i>	<i>6.900</i>	<i>6.980</i>	<i>7.019</i>	<i>7.097</i>
Recuperatie, diensten van de handel, van hotels, cafés en restaurants	11.159	10.905	11.012	11.250	11.659	11.192	10.999
Vervoers- en communicatiediensten	8.243	8.418	6.186	5.949	5.727	5.750	5.563
Diensten van het bank- en verzekeringswezen	710	716	725	756	822	819	841
Andere verhandelbare diensten	6.418	6.352	6.490	6.505	6.607	6.807	7.153
Niet verhandelbare diensten	8.484	8.156	10.016	9.279	9.713	9.992	10.022
<i>Totaal diensten</i>	<i>35.014</i>	<i>34.547</i>	<i>34.429</i>	<i>33.739</i>	<i>34.528</i>	<i>34.560</i>	<i>34.578</i>
Totaal	45.162	43.762	43.453	42.319	43.153	43.237	43.294

**Tabel 7.- BINNENLANDSE WERKENDE BEROEPSBEVOLKING
(vervolg)**

Periode 1987 - 1992

	1987	1988	1989	1990	1991	1992
KORTRIJK						
<i>Landbouw-, bosbouw- en visserijprodukten</i>	2.096	2.042	1.994	2.025	2.079	1.930
Energetische produkten	695	731	688	685	659	680
Ijzerertsen, non-ferrometaalertsen en metallurgische produkten m.u.v. splijt- en kweekstoffen	4.378	4.305	3.548	3.319	2.748	2.606
Mineralen en produkten op basis van niet metaalhoudende mineralen	1.863	1.895	1.953	2.057	2.169	2.121
Chemische produkten	570	658	812	885	809	846
Produkten uit metaal, machines, materieel en electrotechnische installaties en voorzieningen	6.681	6.955	8.425	8.486	9.128	9.501
Transportmiddelen	458	491	383	412	429	375
Voedings- en genotmiddelen	2.238	2.198	2.565	2.568	2.532	2.635
Textielprodukten, leder, schoeisel, kleding	18.448	17.958	17.168	17.528	17.174	16.589
Papier, papierwaren en drukwerk	1.039	1.111	1.136	1.188	1.190	1.157
Produkten van diverse industrieën	3.822	4.213	4.238	4.391	4.494	4.516
Gebouwen, weg- en waterbouwkundige werken	7.452	7.641	8.288	8.600	8.480	8.455
<i>Totaal industrieprodukten incl. bouwwerken</i>	<i>47.644</i>	<i>48.156</i>	<i>49.204</i>	<i>50.119</i>	<i>49.812</i>	<i>49.481</i>
Recuperatie, diensten van de handel, van hotels, cafés en restaurants	19.842	20.420	20.955	21.016	20.761	20.373
Vervoers- en communicatiediensten	4.567	4.594	4.892	4.918	5.272	5.186
Diensten van het bank- en verzekeringswezen	2.944	2.983	2.974	2.975	3.056	2.867
Andere verhandelbare diensten	15.571	17.248	18.335	19.895	20.282	20.112
Niet verhandelbare diensten	15.198	15.413	15.524	15.609	15.784	15.730
<i>Totaal diensten</i>	<i>58.122</i>	<i>60.658</i>	<i>62.680</i>	<i>64.413</i>	<i>65.155</i>	<i>64.268</i>
Totaal	107.862	110.856	113.878	116.557	117.046	115.679
OOSTENDE						
<i>Landbouw-, bosbouw- en visserijprodukten</i>	1.516	1.606	1.616	1.601	1.508	1.425
Energetische produkten	357	367	265	287	285	261
Ijzerertsen, non-ferrometaalertsen en metallurgische produkten m.u.v. splijt- en kweekstoffen	1	0	0	0	0	0
Mineralen en produkten op basis van niet metaalhoudende mineralen	349	330	330	328	369	364
Chemische produkten	855	759	744	686	645	615
Produkten uit metaal, machines, materieel en electrotechnische installaties en voorzieningen	387	391	462	484	496	619
Transportmiddelen	475	441	232	242	254	242
Voedings- en genotmiddelen	1.124	1.216	934	990	964	926
Textielprodukten, leder, schoeisel, kleding	427	384	402	403	375	259
Papier, papierwaren en drukwerk	110	122	133	137	139	133
Produkten van diverse industrieën	447	459	580	545	551	704
Gebouwen, weg- en waterbouwkundige werken	2.400	2.406	2.569	2.507	2.743	2.720
<i>Totaal industrieprodukten incl. bouwwerken</i>	<i>6.932</i>	<i>6.875</i>	<i>6.651</i>	<i>6.609</i>	<i>6.821</i>	<i>6.843</i>
Recuperatie, diensten van de handel, van hotels, cafés en restaurants	11.252	11.245	11.340	11.244	11.188	10.982
Vervoers- en communicatiediensten	5.590	5.401	5.604	5.529	5.461	5.344
Diensten van het bank- en verzekeringswezen	866	899	932	953	868	845
Andere verhandelbare diensten	7.437	7.837	8.469	8.536	8.819	8.968
Niet verhandelbare diensten	9.488	9.368	9.390	9.935	9.834	9.483
<i>Totaal diensten</i>	<i>34.633</i>	<i>34.750</i>	<i>35.735</i>	<i>36.197</i>	<i>36.170</i>	<i>35.622</i>
Totaal	43.081	43.231	44.002	44.407	44.499	43.890

**Tabel 7.- BINNENLANDSE WERKENDE BEROEPSBEVOLKING
(vervolg)**

Periode 1980 - 1986

	1980	1981	1982	1983	1984	1985	1986
ROESELARE							
<i>Landbouw-, bosbouw- en visserijprodukten</i>	2.682	2.613	2.533	2.866	2.748	2.886	2.858
Energetische produkten	206	190	193	208	206	203	188
Ijzerertsen, non-ferrometaalertsen en metallurgische produkten m.u.v. splijt- en kweekstoffen	565	557	599	628	637	964	943
Mineralen en produkten op basis van niet metaalhoudende mineralen	920	668	597	450	442	372	349
Chemische produkten	56	53	52	50	50	62	48
Produkten uit metaal, machines, materieel en electrotechnische installaties en voorzieningen	3.900	3.813	3.788	3.816	3.847	3.962	3.908
Transportmiddelen	1.640	1.632	1.544	1.490	1.555	1.593	1.649
Voedings- en genotmiddelen	3.783	3.723	3.708	3.594	3.676	3.550	3.411
Textielprodukten, leder, schoeisel, kleding	3.791	3.643	3.520	3.406	3.437	3.405	3.395
Papier, papierwaren en drukwerk	939	916	893	892	947	994	1.250
Produkten van diverse industrieën	5.573	5.304	5.232	5.188	5.232	5.091	5.112
Gebouwen, weg- en waterbouwkundige werken	4.462	4.118	3.730	3.744	3.418	3.389	3.555
<i>Totaal industrieprodukten incl. bouwwerken</i>	<i>25.835</i>	<i>24.617</i>	<i>23.856</i>	<i>23.466</i>	<i>23.447</i>	<i>23.585</i>	<i>23.808</i>
Recuperatie, diensten van de handel, van hotels, cafés en restaurants	8.837	8.834	8.882	8.912	9.057	9.074	9.233
Vervoers- en communicatiediensten	1.745	1.763	1.766	1.722	1.767	1.772	1.864
Diensten van het bank- en verzekeringswezen	872	894	944	1.048	1.111	1.177	1.255
Andere verhandelbare diensten	5.538	5.754	5.877	6.418	6.388	6.753	7.011
Niet verhandelbare diensten	7.325	7.886	7.758	7.171	7.436	7.468	7.728
<i>Totaal diensten</i>	<i>24.317</i>	<i>25.131</i>	<i>25.227</i>	<i>25.271</i>	<i>25.759</i>	<i>26.244</i>	<i>27.091</i>
Totaal	52.834	52.361	51.616	51.603	51.954	52.715	53.757
TIELT							
<i>Landbouw-, bosbouw- en visserijprodukten</i>	3.288	3.253	2.963	3.008	3.193	3.193	3.300
Energetische produkten	30	32	32	34	38	38	33
Ijzerertsen, non-ferrometaalertsen en metallurgische produkten m.u.v. splijt- en kweekstoffen	1	1	1	1	3	1	0
Mineralen en produkten op basis van niet metaalhoudende mineralen	325	295	250	259	259	255	244
Chemische produkten	5	5	6	6	8	6	8
Produkten uit metaal, machines, materieel en electrotechnische installaties en voorzieningen	1.182	1.197	1.170	954	1.097	1.020	1.126
Transportmiddelen	133	83	127	137	150	116	130
Voedings- en genotmiddelen	1.137	1.235	1.240	1.235	1.291	1.318	1.471
Textielprodukten, leder, schoeisel, kleding	4.095	4.167	4.496	4.682	5.065	5.274	5.099
Papier, papierwaren en drukwerk	293	304	323	345	367	385	447
Produkten van diverse industrieën	3.110	3.125	3.322	3.323	3.108	3.341	3.160
Gebouwen, weg- en waterbouwkundige werken	3.257	3.132	2.603	2.427	2.226	2.336	2.317
<i>Totaal industrieprodukten incl. bouwwerken</i>	<i>13.568</i>	<i>13.576</i>	<i>13.570</i>	<i>13.403</i>	<i>13.612</i>	<i>14.090</i>	<i>14.035</i>
Recuperatie, diensten van de handel, van hotels, cafés en restaurants	4.399	4.486	4.536	4.560	4.533	4.564	4.541
Vervoers- en communicatiediensten	760	776	821	832	827	881	872
Diensten van het bank- en verzekeringswezen	282	298	307	340	373	389	418
Andere verhandelbare diensten	1.781	1.862	1.885	1.966	2.032	2.158	2.381
Niet verhandelbare diensten	2.853	2.894	2.948	2.920	2.884	2.820	2.827
<i>Totaal diensten</i>	<i>10.075</i>	<i>10.316</i>	<i>10.497</i>	<i>10.618</i>	<i>10.649</i>	<i>10.812</i>	<i>11.039</i>
Totaal	26.931	27.145	27.030	27.029	27.454	28.095	28.374

**Tabel 7.- BINNENLANDSE WERKENDE BEROEPSBEVOLKING
(vervolg)**

Periode 1987 - 1992

	1987	1988	1989	1990	1991	1992
ROESELARE						
<i>Landbouw-, bosbouw- en visserijprodukten</i>	2.818	2.767	2.737	2.856	2.749	2.665
Energetische produkten	196	205	157	164	165	150
Ijzerertsen, non-ferrometaalertsen en metallurgische produkten m.u.v. splijt- en kweekstoffen	951	955	972	984	940	870
Mineralen en produkten op basis van niet metaalhoudende mineralen	398	444	458	514	523	550
Chemische produkten	58	91	84	79	85	94
Produkten uit metaal, machines, materieel en electrotechnische installaties en voorzieningen	3.899	4.556	5.253	5.324	5.134	5.068
Transportmiddelen	1.673	1.123	1.304	1.286	1.221	1.013
Voedings- en genotmiddelen	3.407	3.566	3.596	3.425	3.454	3.389
Textielprodukten, leder, schoeisel, kleding	3.460	3.348	3.144	3.063	2.689	2.505
Papier, papierwaren en drukwerk	1.283	1.250	1.259	1.546	1.618	1.639
Produkten van diverse industrieën	4.828	4.657	4.531	4.752	4.711	4.584
Gebouwen, weg- en waterbouwkundige werken	3.449	3.582	3.774	3.975	4.001	3.984
<i>Totaal industrieprodukten incl. bouwwerken</i>	23.602	23.777	24.532	25.112	24.541	23.846
Recuperatie, diensten van de handel, van hotels, cafés en restaurants	9.306	9.847	9.800	9.997	10.069	10.179
Vervoers- en communicatiediensten	1.954	2.037	2.134	2.240	2.308	2.334
Diensten van het bank- en verzekeringswezen	1.329	1.355	1.373	1.439	1.446	1.444
Andere verhandelbare diensten	7.289	7.745	8.350	8.518	8.748	9.142
Niet verhandelbare diensten	7.468	7.258	7.395	7.470	7.535	7.281
<i>Totaal diensten</i>	27.346	28.242	29.052	29.664	30.106	30.380
Totaal	53.766	54.786	56.321	57.632	57.396	56.891
TIELT						
<i>Landbouw-, bosbouw- en visserijprodukten</i>	3.173	3.151	3.154	3.119	3.119	3.222
Energetische produkten	36	31	30	32	45	47
Ijzerertsen, non-ferrometaalertsen en metallurgische produkten m.u.v. splijt- en kweekstoffen	0	0	20	19	19	19
Mineralen en produkten op basis van niet metaalhoudende mineralen	256	280	292	312	313	336
Chemische produkten	61	136	168	174	173	173
Produkten uit metaal, machines, materieel en electrotechnische installaties en voorzieningen	1.231	1.337	1.577	1.616	1.578	1.809
Transportmiddelen	137	121	123	120	133	124
Voedings- en genotmiddelen	1.498	1.579	1.536	1.575	1.605	1.690
Textielprodukten, leder, schoeisel, kleding	5.190	5.511	5.735	5.863	5.981	5.562
Papier, papierwaren en drukwerk	470	415	444	457	499	489
Produkten van diverse industrieën	3.308	3.525	3.565	3.750	3.835	3.830
Gebouwen, weg- en waterbouwkundige werken	2.450	2.591	2.643	2.700	2.717	2.906
<i>Totaal industrieprodukten incl. bouwwerken</i>	14.637	15.526	16.133	16.618	16.898	16.985
Recuperatie, diensten van de handel, van hotels, cafés en restaurants	4.540	4.704	4.774	4.866	4.944	5.009
Vervoers- en communicatiediensten	950	1.004	1.090	1.180	1.259	1.287
Diensten van het bank- en verzekeringswezen	430	424	424	430	438	451
Andere verhandelbare diensten	2.611	2.833	2.978	3.135	3.286	3.461
Niet verhandelbare diensten	2.988	3.011	2.928	2.873	2.869	2.776
<i>Totaal diensten</i>	11.519	11.976	12.194	12.484	12.796	12.984
Totaal	29.329	30.653	31.481	32.221	32.813	33.191

**Tabel 7.- BINNENLANDSE WERKENDE BEROEPSBEVOLKING
(vervolg)**

Periode 1980 - 1986

	1980	1981	1982	1983	1984	1985	1986
VEURNE							
<i>Landbouw-, bosbouw- en visserijprodukten</i>	1.333	1.280	1.371	1.308	1.406	1.435	1.353
Energetische produkten	113	118	112	109	108	111	115
Ijzerertsen, non-ferrometaalertsen en metallurgische produkten m.u.v. splijt- en kweekstoffen	0	0	0	0	0	0	0
Mineralen en produkten op basis van niet metaalhoudende mineralen	80	32	33	23	22	32	31
Chemische produkten	1	0	0	0	0	0	0
Produkten uit metaal, machines, materieel en electrotechnische installaties en voorzieningen	392	385	419	418	382	386	387
Transportmiddelen	15	7	7	7	7	9	10
Voedings- en genotmiddelen	850	862	933	1.046	1.018	1.145	1.098
Textielprodukten, leder, schoeisel, kleding	438	456	468	464	487	493	493
Papier, papierwaren en drukwerk	13	13	15	15	14	13	12
Produkten van diverse industrieën	98	92	97	100	108	103	116
Gebouwen, weg- en waterbouwkundige werken	1.590	1.245	1.153	1.031	943	940	946
<i>Totaal industrieprodukten incl. bouwwerken</i>	3.590	3.210	3.237	3.213	3.089	3.232	3.208
Recuperatie, diensten van de handel, van hotels, cafés en restaurants	4.504	4.547	4.733	4.837	4.898	4.861	4.911
Vervoers- en communicatiediensten	612	613	630	617	673	673	664
Diensten van het bank- en verzekeringswezen	204	212	212	229	241	249	275
Andere verhandelbare diensten	2.117	2.135	2.237	2.326	2.431	2.531	2.524
Niet verhandelbare diensten	4.705	4.517	4.378	4.192	4.475	4.333	4.398
<i>Totaal diensten</i>	12.142	12.024	12.190	12.201	12.718	12.647	12.772
Totaal	17.065	16.514	16.798	16.722	17.213	17.314	17.333
WEST-VLAANDEREN							
<i>Landbouw-, bosbouw- en visserijprodukten</i>	21.661	21.112	20.749	21.270	21.611	21.553	21.871
Energetische produkten	2.409	2.470	2.447	2.461	2.400	2.429	2.404
Ijzerertsen, non-ferrometaalertsen en metallurgische produkten m.u.v. splijt- en kweekstoffen	6.213	6.059	6.105	6.056	5.874	5.748	5.501
Mineralen en produkten op basis van niet metaalhoudende mineralen	5.686	4.842	4.418	4.172	4.153	4.162	4.178
Chemische produkten	1.623	1.649	1.783	1.801	1.890	2.165	2.187
Produkten uit metaal, machines, materieel en electrotechnische installaties en voorzieningen	27.297	26.489	25.970	25.484	25.653	26.041	26.099
Transportmiddelen	5.594	5.283	4.708	4.500	4.111	3.959	4.358
Voedings- en genotmiddelen	13.607	13.583	13.840	14.143	14.470	14.159	13.991
Textielprodukten, leder, schoeisel, kleding	32.564	31.001	30.951	31.316	32.261	32.403	31.461
Papier, papierwaren en drukwerk	3.369	3.294	3.224	3.279	3.351	3.497	4.138
Produkten van diverse industrieën	18.075	17.253	17.160	16.957	17.047	17.406	17.194
Gebouwen, weg- en waterbouwkundige werken	36.957	33.230	29.791	27.966	26.658	26.518	27.308
<i>Totaal industrieprodukten incl. bouwwerken</i>	153.394	145.153	140.397	138.135	137.868	138.487	138.819
Recuperatie, diensten van de handel, van hotels, cafés en restaurants	73.858	74.007	74.089	74.825	75.758	75.880	75.820
Vervoers- en communicatiediensten	23.156	23.019	20.748	20.587	20.470	20.836	21.202
Diensten van het bank- en verzekeringswezen	6.708	6.864	7.119	7.640	8.071	8.372	8.825
Andere verhandelbare diensten	45.196	46.540	47.837	49.855	51.522	54.365	55.514
Niet verhandelbare diensten	68.286	69.056	71.069	69.318	69.980	70.877	73.572
<i>Totaal diensten</i>	217.204	219.486	220.862	222.225	225.801	230.330	234.933
Totaal	392.259	385.751	382.008	381.630	385.280	390.370	395.623

**Tabel 7.- BINNENLANDSE WERKENDE BEROEPSBEVOLKING
(vervolg)**

Periode 1987 - 1992

	1987	1988	1989	1990	1991	1992
VEURNE						
<i>Landbouw-, bosbouw- en visserijprodukten</i>	1.293	1.273	1.271	1.274	1.273	1.206
Energetische produkten	114	113	107	101	106	111
Ijzerertsen, non-ferrometaalertsen en metallurgische produkten m.u.v. splijt- en kweekstoffen	0	0	0	0	0	0
Mineralen en produkten op basis van niet metaalhoudende mineralen	35	36	37	45	45	51
Chemische produkten	0	22	24	28	28	29
Produkten uit metaal, machines, materieel en electrotechnische installaties en voorzieningen	398	406	327	466	450	442
Transportmiddelen	10	18	28	27	23	24
Voedings- en genotmiddelen	1.066	1.251	730	1.281	1.434	1.383
Textielprodukten, leder, schoeisel, kleding	496	483	485	465	472	445
Papier, papierwaren en drukwerk	15	15	18	21	19	22
Produkten van diverse industrieën	148	160	192	198	184	186
Gebouwen, weg- en waterbouwkundige werken	947	1.043	1.029	1.152	1.196	1.180
<i>Totaal industrieprodukten incl. bouwwerken</i>	<i>3.229</i>	<i>3.547</i>	<i>2.977</i>	<i>3.784</i>	<i>3.957</i>	<i>3.873</i>
Recuperatie, diensten van de handel, van hotels, cafés en restaurants	4.922	4.865	5.016	5.098	5.140	5.079
Vervoers- en communicatiediensten	677	745	778	700	724	723
Diensten van het bank- en verzekeringswezen	265	273	276	280	276	277
Andere verhandelbare diensten	2.644	2.824	3.011	3.219	3.147	3.215
Niet verhandelbare diensten	5.001	4.662	4.623	4.608	4.697	4.472
<i>Totaal diensten</i>	<i>13.509</i>	<i>13.369</i>	<i>13.704</i>	<i>13.905</i>	<i>13.984</i>	<i>13.766</i>
Totaal	18.031	18.189	17.952	18.963	19.214	18.845
WEST-VLAANDEREN						
<i>Landbouw-, bosbouw- en visserijprodukten</i>	<i>21.348</i>	<i>20.868</i>	<i>20.814</i>	<i>21.044</i>	<i>20.641</i>	<i>20.166</i>
Energetische produkten	2.418	2.459	2.254	2.189	2.178	2.157
Ijzerertsen, non-ferrometaalertsen en metallurgische produkten m.u.v. splijt- en kweekstoffen	5.344	5.271	4.548	4.330	3.714	3.502
Mineralen en produkten op basis van niet metaalhoudende mineralen	4.394	4.604	4.811	5.054	5.234	5.201
Chemische produkten	2.449	2.653	2.912	2.897	2.778	2.811
Produkten uit metaal, machines, materieel en electrotechnische installaties en voorzieningen	26.399	27.654	30.633	31.410	31.059	30.258
Transportmiddelen	4.098	3.305	3.001	2.914	2.907	2.703
Voedings- en genotmiddelen	13.870	14.420	13.853	14.324	14.334	14.327
Textielprodukten, leder, schoeisel, kleding	31.345	31.205	30.415	30.551	29.889	28.328
Papier, papierwaren en drukwerk	4.232	4.277	4.380	4.795	4.924	4.891
Produkten van diverse industrieën	16.909	17.483	17.729	18.417	18.662	18.763
Gebouwen, weg- en waterbouwkundige werken	26.944	27.537	28.833	29.903	30.239	30.145
<i>Totaal industrieprodukten incl. bouwwerken</i>	<i>138.402</i>	<i>140.868</i>	<i>143.369</i>	<i>146.784</i>	<i>145.918</i>	<i>143.086</i>
Recuperatie, diensten van de handel, van hotels, cafés en restaurants	77.053	78.949	80.418	81.130	80.839	79.820
Vervoers- en communicatiediensten	21.554	21.968	23.184	23.621	24.400	24.442
Diensten van het bank- en verzekeringswezen	8.879	9.045	9.036	9.169	9.136	9.012
Andere verhandelbare diensten	61.140	65.785	69.412	72.279	74.380	75.638
Niet verhandelbare diensten	70.704	69.169	69.649	70.225	70.941	69.135
<i>Totaal diensten</i>	<i>239.330</i>	<i>244.916</i>	<i>251.699</i>	<i>256.424</i>	<i>259.696</i>	<i>258.047</i>
Totaal	399.080	406.652	415.882	424.252	426.255	421.299

**Tabel 7.- BINNENLANDSE WERKENDE BEROEPSBEVOLKING
(vervolg)**

Periode 1980 - 1986

	1980	1981	1982	1983	1984	1985	1986
HET RIJK							
<i>Landbouw-, bosbouw- en visserijprodukten</i>	111.498	108.024	106.870	107.202	106.849	105.082	103.659
Energetische produkten	57.466	57.459	57.198	56.212	55.295	53.297	50.512
Ijzerertsen, non-ferrometaalertsen en metallurgische produkten m.u.v. splijt- en kweekstoffen	77.352	72.741	69.947	66.800	65.785	61.262	57.886
Mineralen en produkten op basis van niet metaalhoudende mineralen	55.461	50.570	47.172	44.298	43.060	40.099	37.979
Chemische produkten	66.228	65.283	63.538	62.589	63.792	64.552	63.587
Produkten uit metaal, machines, materieel en electrotechnische installaties en voorzieningen	218.092	203.076	198.601	192.276	190.438	184.170	183.260
Transportmiddelen	80.590	76.347	75.833	76.260	72.093	73.549	73.992
Voedings- en genotmiddelen	111.708	108.756	107.706	106.714	106.383	104.656	102.314
Textielprodukten, leder, schoeisel, kleding	120.550	111.138	105.690	104.141	103.577	102.528	100.314
Papier, papierwaren en drukwerk	51.831	49.340	48.330	48.203	48.027	48.490	52.110
Produkten van diverse industrieën	85.759	82.111	80.509	79.627	79.758	81.391	81.526
Gebouwen, weg- en waterbouwkundige werken	300.991	270.793	248.606	229.985	216.549	215.995	217.197
<i>Totaal industrieprodukten incl. bouwwerken</i>	<i>1.226.028</i>	<i>1.147.614</i>	<i>1.103.130</i>	<i>1.067.105</i>	<i>1.044.757</i>	<i>1.029.989</i>	<i>1.020.677</i>
Recuperatie, diensten van de handel, van hotels, cafés en restaurants	701.102	698.561	688.032	681.849	684.229	684.535	678.161
Vervoers- en communicatiediensten	262.655	260.863	253.860	245.093	239.884	238.196	234.892
Diensten van het bank- en verzekeringswezen	120.239	121.245	124.588	130.362	134.683	137.756	144.516
Andere verhandelbare diensten	475.066	483.617	491.742	507.864	517.223	541.073	559.012
Niet verhandelbare diensten	803.575	811.244	814.784	806.604	812.860	824.136	842.883
<i>Totaal diensten</i>	<i>2.362.637</i>	<i>2.375.530</i>	<i>2.373.006</i>	<i>2.371.772</i>	<i>2.388.879</i>	<i>2.425.696</i>	<i>2.459.464</i>
Totaal	3.700.163	3.631.168	3.583.006	3.546.079	3.540.485	3.560.767	3.583.800
BRUSSELS HOOFDSTEDELIJK GEWEST							
<i>Landbouw-, bosbouw- en visserijprodukten</i>	464	409	399	471	401	395	368
Energetische produkten	5.330	5.395	5.353	5.400	5.286	5.156	4.933
Ijzerertsen, non-ferrometaalertsen en metallurgische produkten m.u.v. splijt- en kweekstoffen	381	492	213	232	241	251	267
Mineralen en produkten op basis van niet metaalhoudende mineralen	1.187	1.104	1.078	1.283	1.278	1.090	1.041
Chemische produkten	6.868	6.447	5.821	5.159	5.105	6.079	5.703
Produkten uit metaal, machines, materieel en electrotechnische installaties en voorzieningen	26.303	23.094	23.391	23.150	22.183	20.506	21.068
Transportmiddelen	7.959	6.600	7.201	6.864	6.668	6.598	7.123
Voedings- en genotmiddelen	11.154	10.751	10.319	10.645	10.053	9.698	9.530
Textielprodukten, leder, schoeisel, kleding	7.552	6.750	5.752	5.196	4.924	4.198	3.935
Papier, papierwaren en drukwerk	11.001	10.742	10.180	9.878	9.621	9.349	10.569
Produkten van diverse industrieën	3.653	3.320	3.225	3.072	2.928	2.800	2.648
Gebouwen, weg- en waterbouwkundige werken	34.885	30.891	27.720	25.626	23.413	23.369	23.721
<i>Totaal industrieprodukten incl. bouwwerken</i>	<i>116.273</i>	<i>105.586</i>	<i>100.253</i>	<i>96.505</i>	<i>91.700</i>	<i>89.094</i>	<i>90.538</i>
Recuperatie, diensten van de handel, van hotels, cafés en restaurants	137.542	135.552	130.257	126.103	125.954	125.228	122.679
Vervoers- en communicatiediensten	55.012	55.037	53.995	51.207	49.174	48.048	46.357
Diensten van het bank- en verzekeringswezen	62.065	61.861	63.270	65.594	67.223	68.537	71.587
Andere verhandelbare diensten	119.343	120.322	120.392	121.557	120.815	126.660	129.696
Niet verhandelbare diensten	198.416	200.658	200.019	195.632	197.763	198.109	200.687
<i>Totaal diensten</i>	<i>572.378</i>	<i>573.430</i>	<i>567.933</i>	<i>560.093</i>	<i>560.929</i>	<i>566.582</i>	<i>571.006</i>
Totaal	689.115	679.425	668.585	657.069	653.030	656.071	661.912

**Tabel 7.- BINNENLANDSE WERKENDE BEROEPSBEVOLKING
(vervolg)**

Periode 1987 - 1992

	1987	1988	1989	1990	1991	1992
HET RIJK						
<i>Landbouw-, bosbouw- en visserijprodukten</i>	100.812	97.095	95.797	95.002	92.914	89.287
Energetische produkten	49.199	41.650	39.732	35.732	34.553	33.148
Ijzerertsen, non-ferrometaalertsen en metallurgische produkten m.u.v. splijt- en kweekstoffen	51.961	52.191	51.772	51.262	49.783	46.750
Mineralen en produkten op basis van niet metaalhoudende mineralen	38.114	38.730	39.874	40.909	40.706	40.500
Chemische produkten	63.286	64.710	64.275	63.878	63.418	62.990
Produkten uit metaal, machines, materieel en electrotechnische installaties en voorzieningen	176.217	174.021	180.447	185.113	182.812	179.884
Transportmiddelen	73.890	72.956	76.356	75.103	74.945	75.428
Voedings- en genotmiddelen	100.785	102.062	101.250	101.682	101.677	100.151
Textielprodukten, leder, schoeisel, kleding	98.404	97.907	95.911	93.498	89.657	84.557
Papier, papierwaren en drukwerk	52.990	51.296	52.829	56.630	56.338	55.675
Produkten van diverse industrieën	80.075	80.249	80.829	81.827	84.039	85.945
Gebouwen, weg- en waterbouwkundige werken	217.524	225.077	238.347	248.691	253.365	255.613
<i>Totaal industrieprodukten incl. bouwwerken</i>	<i>1.002.445</i>	<i>1.000.849</i>	<i>1.021.622</i>	<i>1.034.325</i>	<i>1.031.293</i>	<i>1.020.641</i>
Recuperatie, diensten van de handel, van hotels, cafés en restaurants	694.092	707.925	725.020	725.128	723.975	712.372
Vervoers- en communicatiediensten	230.488	230.373	233.283	239.134	241.728	240.023
Diensten van het bank- en verzekeringswezen	143.419	145.392	142.692	144.930	145.144	142.825
Andere verhandelbare diensten	596.512	639.639	667.661	694.284	717.249	736.056
Niet verhandelbare diensten	832.366	832.071	825.752	831.297	817.391	811.885
<i>Totaal diensten</i>	<i>2.496.877</i>	<i>2.555.400</i>	<i>2.594.408</i>	<i>2.634.773</i>	<i>2.645.487</i>	<i>2.643.161</i>
Totaal	3.600.134	3.653.344	3.711.827	3.764.100	3.769.694	3.753.089
BRUSSELS HOOFDSTEDELIJK GEWEST						
<i>Landbouw-, bosbouw- en visserijprodukten</i>	293	284	274	278	202	214
Energetische produkten	4.768	4.823	4.750	4.640	4.533	4.571
Ijzerertsen, non-ferrometaalertsen en metallurgische produkten m.u.v. splijt- en kweekstoffen	270	252	330	376	367	392
Mineralen en produkten op basis van niet metaalhoudende mineralen	1.032	997	1.035	1.034	1.019	1.002
Chemische produkten	5.568	6.285	3.879	4.437	4.311	4.087
Produkten uit metaal, machines, materieel en electrotechnische installaties en voorzieningen	19.424	18.506	19.060	18.182	17.043	14.687
Transportmiddelen	7.602	7.415	10.872	11.741	12.192	12.002
Voedings- en genotmiddelen	9.160	8.852	8.858	8.187	8.005	8.098
Textielprodukten, leder, schoeisel, kleding	3.784	3.835	3.484	3.282	3.163	2.954
Papier, papierwaren en drukwerk	10.248	9.227	9.427	10.783	9.636	8.971
Produkten van diverse industrieën	2.833	3.032	3.041	2.990	2.835	2.667
Gebouwen, weg- en waterbouwkundige werken	23.819	25.382	26.563	28.315	28.660	28.304
<i>Totaal industrieprodukten incl. bouwwerken</i>	<i>88.508</i>	<i>88.606</i>	<i>91.299</i>	<i>93.967</i>	<i>91.764</i>	<i>87.735</i>
Recuperatie, diensten van de handel, van hotels, cafés en restaurants	125.613	126.106	127.795	124.932	121.309	116.853
Vervoers- en communicatiediensten	42.034	40.797	40.504	41.917	41.110	39.898
Diensten van het bank- en verzekeringswezen	70.284	71.238	69.863	70.963	71.124	69.349
Andere verhandelbare diensten	136.160	141.727	146.345	151.352	154.252	156.066
Niet verhandelbare diensten	192.156	194.311	188.867	186.146	180.204	176.773
<i>Totaal diensten</i>	<i>566.247</i>	<i>574.179</i>	<i>573.374</i>	<i>575.310</i>	<i>567.999</i>	<i>558.939</i>
Totaal	655.048	663.069	664.947	669.555	659.965	646.888

**Tabel 7.- BINNENLANDSE WERKENDE BEROEPSBEVOLKING
(vervolg)**

Periode 1980 - 1986

	1980	1981	1982	1983	1984	1985	1986
VLAAMS GEWEST							
<i>Landbouw-, bosbouw- en visserijprodukten</i>	70.480	68.599	67.074	67.484	67.370	65.925	65.560
Energetische produkten	37.056	37.325	37.406	37.010	36.739	36.115	34.797
ijzerertsen, non-ferrometaalertsen en metallurgische produkten m.u.v. splijt- en kweekstoffen	31.794	30.326	29.341	29.247	29.272	28.005	27.697
Mineralen en produkten op basis van niet metaalhoudende mineralen	25.946	22.799	20.889	19.216	18.877	17.951	17.712
Chemische produkten	44.866	44.942	43.746	43.098	44.110	44.462	44.148
Produkten uit metaal, machines, materieel en electrotechnische installaties en voorzieningen	119.773	112.778	110.419	106.156	106.851	105.592	106.563
Transportmiddelen	59.136	57.627	55.968	58.236	55.870	55.953	55.889
Voedings- en genotmiddelen	75.439	73.464	72.829	72.003	72.120	70.932	69.356
Textielprodukten, leder, schoeisel, kleding	93.704	87.435	84.172	84.009	84.754	84.809	83.063
Papier, papierwaren en drukwerk	26.957	25.944	25.679	26.090	26.723	27.666	30.515
Produkten van diverse industrieën	69.345	66.086	65.465	64.699	64.977	66.071	65.784
Gebouwen, weg- en waterbouwkundige werken	169.762	152.324	139.137	129.144	123.623	123.848	125.981
<i>Totaal industrieprodukten incl. bouwwerken</i>	<i>753.778</i>	<i>711.050</i>	<i>685.051</i>	<i>668.908</i>	<i>663.916</i>	<i>661.404</i>	<i>661.505</i>
Recuperatie, diensten van de handel, van hotels, cafés en restaurants	363.637	363.734	362.237	363.209	367.781	370.181	368.298
Vervoers- en communicatiediensten	141.564	140.211	136.341	133.589	132.290	133.227	132.858
Diensten van het bank- en verzekeringswezen	39.394	40.388	41.841	44.548	46.820	48.262	51.050
Andere verhandelbare diensten	220.673	224.906	229.858	242.071	249.297	263.036	274.327
Niet verhandelbare diensten	358.695	365.324	369.713	358.086	363.627	370.013	380.759
<i>Totaal diensten</i>	<i>1.123.963</i>	<i>1.134.563</i>	<i>1.139.990</i>	<i>1.141.503</i>	<i>1.159.815</i>	<i>1.184.719</i>	<i>1.207.292</i>
Totaal	1.948.221	1.914.212	1.892.115	1.877.895	1.891.101	1.912.048	1.934.357
WAALS GEWEST							
<i>Landbouw-, bosbouw- en visserijprodukten</i>	40.554	39.016	39.397	39.247	39.078	38.762	37.731
Energetische produkten	15.080	14.739	14.439	13.802	13.270	12.026	10.782
ijzerertsen, non-ferrometaalertsen en metallurgische produkten m.u.v. splijt- en kweekstoffen	45.177	41.923	40.393	37.321	36.272	33.006	29.922
Mineralen en produkten op basis van niet metaalhoudende mineralen	28.328	26.667	25.205	23.799	22.905	21.058	19.226
Chemische produkten	14.494	13.894	13.971	14.332	14.577	14.011	13.736
Produkten uit metaal, machines, materieel en electrotechnische installaties en voorzieningen	72.016	67.204	64.791	62.970	61.404	58.072	55.629
Transportmiddelen	13.495	12.120	12.664	11.160	9.555	10.998	10.980
Voedings- en genotmiddelen	25.115	24.541	24.558	24.066	24.210	24.026	23.428
Textielprodukten, leder, schoeisel, kleding	19.294	16.953	15.766	14.936	13.899	13.521	13.316
Papier, papierwaren en drukwerk	13.873	12.654	12.471	12.235	11.683	11.475	11.026
Produkten van diverse industrieën	12.761	12.705	11.819	11.856	11.853	12.520	13.094
Gebouwen, weg- en waterbouwkundige werken	96.344	87.578	81.749	75.215	69.513	68.778	67.495
<i>Totaal industrieprodukten incl. bouwwerken</i>	<i>355.977</i>	<i>330.978</i>	<i>317.826</i>	<i>301.692</i>	<i>289.141</i>	<i>279.491</i>	<i>268.634</i>
Recuperatie, diensten van de handel, van hotels, cafés en restaurants	199.923	199.275	195.538	192.537	190.494	189.126	187.184
Vervoers- en communicatiediensten	66.079	65.615	63.524	60.297	58.420	56.921	55.677
Diensten van het bank- en verzekeringswezen	18.780	18.996	19.477	20.220	20.640	20.957	21.879
Andere verhandelbare diensten	135.050	138.389	141.492	144.236	147.111	151.377	154.989
Niet verhandelbare diensten	246.464	245.262	245.052	252.886	251.470	256.014	261.437
<i>Totaal diensten</i>	<i>666.296</i>	<i>667.537</i>	<i>665.083</i>	<i>670.176</i>	<i>668.135</i>	<i>674.395</i>	<i>681.166</i>
Totaal	1.062.827	1.037.531	1.022.306	1.011.115	996.354	992.648	987.531

**Tabel 7.- BINNENLANDSE WERKENDE BEROEPSBEVOLKING
(vervolg)**

Periode 1987 - 1992

	1987	1988	1989	1990	1991	1992
VLAAMS GEWEST						
<i>Landbouw-, bosbouw- en visserijproducten</i>	64.031	62.435	61.248	60.854	59.672	57.614
Energetische producten	32.856	25.159	23.480	19.980	19.061	18.060
Ijzerertsen, non-ferrometaalertsen en metallurgische producten m.u.v. splijt- en kweekstoffen	27.375	27.608	27.515	27.179	26.171	24.397
Mineralen en producten op basis van niet metaalhoudende mineralen	18.148	18.891	19.761	20.311	20.700	20.579
Chemische producten	44.275	45.309	46.031	45.586	45.404	44.980
Producten uit metaal, machines, materieel en electrotechnische installaties en voorzieningen	104.674	104.649	111.532	117.578	115.815	112.683
Transportmiddelen	55.133	56.122	56.747	55.210	54.993	55.456
Voedings- en genotmiddelen	68.570	69.753	69.076	69.447	69.357	68.179
Textielproducten, leder, schoeisel, kleding	81.620	81.542	80.453	78.663	75.819	71.281
Papier, papierwaren en drukwerk	31.196	31.096	32.379	34.432	35.025	34.933
Producten van diverse industrieën	63.993	63.929	63.637	64.779	65.856	67.633
Gebouwen, weg- en waterbouwkundige werken	126.843	131.098	139.166	144.781	147.541	149.816
<i>Totaal industrieproducten incl. bouwwerken</i>	<i>654.683</i>	<i>655.156</i>	<i>669.777</i>	<i>677.946</i>	<i>675.742</i>	<i>667.997</i>
Recuperatie, diensten van de handel, van hotels, cafés en restaurants	377.372	387.645	399.947	403.181	405.952	401.403
Vervoers- en communicatiediensten	133.349	135.641	137.620	140.891	144.036	143.626
Diensten van het bank- en verzekeringswezen	51.382	52.243	51.655	52.776	52.678	52.697
Andere verhandelbare diensten	295.801	318.404	333.796	348.401	362.449	374.760
Niet verhandelbare diensten	376.639	367.827	371.310	376.184	374.943	369.524
<i>Totaal diensten</i>	<i>1.234.543</i>	<i>1.261.760</i>	<i>1.294.328</i>	<i>1.321.433</i>	<i>1.340.058</i>	<i>1.342.010</i>
Totaal	1.953.257	1.979.351	2.025.353	2.060.233	2.075.472	2.067.621
WAALS GEWEST						
<i>Landbouw-, bosbouw- en visserijproducten</i>	36.488	34.376	34.275	33.870	33.040	31.459
Energetische producten	11.575	11.668	11.502	11.112	10.959	10.517
Ijzerertsen, non-ferrometaalertsen en metallurgische producten m.u.v. splijt- en kweekstoffen	24.316	24.331	23.927	23.707	23.245	21.961
Mineralen en producten op basis van niet metaalhoudende mineralen	18.934	18.842	19.078	19.564	18.987	18.919
Chemische producten	13.443	13.116	14.365	13.855	13.703	13.923
Producten uit metaal, machines, materieel en electrotechnische installaties en voorzieningen	52.119	50.866	49.855	49.353	49.954	52.514
Transportmiddelen	11.155	9.419	8.737	8.152	7.760	7.970
Voedings- en genotmiddelen	23.055	23.457	23.316	24.048	24.315	23.874
Textielproducten, leder, schoeisel, kleding	13.000	12.530	11.974	11.553	10.675	10.322
Papier, papierwaren en drukwerk	11.546	10.973	11.023	11.415	11.677	11.771
Producten van diverse industrieën	13.249	13.288	14.151	14.058	15.348	15.645
Gebouwen, weg- en waterbouwkundige werken	66.862	68.597	72.618	75.595	77.164	77.493
<i>Totaal industrieproducten incl. bouwwerken</i>	<i>259.254</i>	<i>257.087</i>	<i>260.546</i>	<i>262.412</i>	<i>263.787</i>	<i>264.909</i>
Recuperatie, diensten van de handel, van hotels, cafés en restaurants	191.107	194.174	197.278	197.015	196.714	194.116
Vervoers- en communicatiediensten	55.105	53.935	55.159	56.326	56.582	56.499
Diensten van het bank- en verzekeringswezen	21.753	21.911	21.174	21.191	21.342	20.779
Andere verhandelbare diensten	164.551	179.508	187.520	194.531	200.548	205.230
Niet verhandelbare diensten	263.571	269.933	265.575	268.967	262.244	265.588
<i>Totaal diensten</i>	<i>696.087</i>	<i>719.461</i>	<i>726.706</i>	<i>738.030</i>	<i>737.430</i>	<i>742.212</i>
Totaal	991.829	1.010.924	1.021.527	1.034.312	1.034.257	1.038.580

**Tabel 7.- BINNENLANDSE WERKENDE BEROEPSBEVOLKING
(vervolg)**

Periode 1980 - 1986

	1980	1981	1982	1983	1984	1985	1986
VLAAMS BRABANT							
<i>Landbouw-, bosbouw- en visserijprodukten</i>	11.061	10.586	10.470	10.242	10.035	9.607	9.522
Energetische produkten	2.434	2.435	2.456	2.469	2.376	2.209	2.077
Ijzerertsen, non-ferrometaalertsen en metallurgische produkten m.u.v. splijt- en kweekstoffen	1.862	1.736	787	719	678	556	497
Mineralen en produkten op basis van niet metaalhoudende mineralen	3.954	3.536	3.038	2.834	2.774	2.338	2.087
Chemische produkten	5.255	4.859	4.988	4.632	4.468	4.626	4.053
Produkten uit metaal, machines, materieel en electrotechnische installaties en voorzieningen	15.785	13.849	13.759	13.299	13.306	13.321	13.200
Transportmiddelen	6.264	5.829	5.551	5.709	5.657	5.807	5.927
Voedings- en genotmiddelen	13.849	13.171	12.754	12.644	12.330	11.591	10.875
Textielprodukten, leder, schoeisel, kleding	3.876	3.564	3.533	3.342	3.094	2.994	2.887
Papier, papierwaren en drukwerk	4.656	4.622	4.572	4.601	5.206	5.452	6.115
Produkten van diverse industrieën	8.788	8.517	8.390	8.005	7.489	7.357	7.246
Gebouwen, weg- en waterbouwkundige werken	20.537	18.274	16.921	15.653	14.898	14.838	14.435
<i>Totaal industrieprodukten incl. bouwwerken</i>	<i>87.260</i>	<i>80.392</i>	<i>76.749</i>	<i>73.907</i>	<i>72.276</i>	<i>71.089</i>	<i>69.399</i>
Recuperatie, diensten van de handel, van hotels, cafés en restaurants	63.070	63.149	63.262	63.373	65.084	66.186	65.768
Vervoers- en communicatiediensten	19.609	19.582	19.431	19.104	18.962	19.423	19.948
Diensten van het bank- en verzekeringswezen	5.510	5.646	5.952	6.238	6.751	7.175	7.854
Andere verhandelbare diensten	34.290	35.785	36.296	37.696	39.373	41.256	43.305
Niet verhandelbare diensten	54.141	56.369	57.441	56.515	57.425	58.727	60.574
<i>Totaal diensten</i>	<i>176.620</i>	<i>180.531</i>	<i>182.382</i>	<i>182.926</i>	<i>187.595</i>	<i>192.767</i>	<i>197.449</i>
Totaal	274.941	271.509	269.601	267.075	269.906	273.463	276.370
WAALS BRABANT							
<i>Landbouw-, bosbouw- en visserijprodukten</i>	3.098	2.961	2.981	3.100	3.028	3.055	2.881
Energetische produkten	706	709	684	695	691	684	616
Ijzerertsen, non-ferrometaalertsen en metallurgische produkten m.u.v. splijt- en kweekstoffen	4.361	4.226	4.153	4.021	3.800	3.424	3.303
Mineralen en produkten op basis van niet metaalhoudende mineralen	525	504	520	479	379	361	301
Chemische produkten	1.486	1.074	1.694	2.191	2.303	2.202	2.014
Produkten uit metaal, machines, materieel en electrotechnische installaties en voorzieningen	4.834	4.806	3.710	3.857	3.982	3.990	3.870
Transportmiddelen	1.468	1.041	1.057	746	384	305	396
Voedings- en genotmiddelen	1.486	1.448	1.487	1.487	1.396	1.365	1.374
Textielprodukten, leder, schoeisel, kleding	648	354	365	344	300	354	359
Papier, papierwaren en drukwerk	3.006	2.608	2.526	2.507	2.468	2.449	2.407
Produkten van diverse industrieën	621	593	566	556	580	556	588
Gebouwen, weg- en waterbouwkundige werken	7.700	6.654	6.130	5.988	5.557	6.071	5.535
<i>Totaal industrieprodukten incl. bouwwerken</i>	<i>26.841</i>	<i>24.017</i>	<i>22.892</i>	<i>22.871</i>	<i>21.840</i>	<i>21.761</i>	<i>20.763</i>
Recuperatie, diensten van de handel, van hotels, cafés en restaurants	18.389	18.273	18.325	18.220	18.172	18.416	18.422
Vervoers- en communicatiediensten	2.881	2.812	2.810	2.774	2.651	2.650	2.701
Diensten van het bank- en verzekeringswezen	982	993	1.038	1.087	1.158	1.193	1.242
Andere verhandelbare diensten	11.313	11.886	12.184	12.873	13.329	14.235	15.037
Niet verhandelbare diensten	21.197	21.603	21.616	22.503	21.923	22.797	23.829
<i>Totaal diensten</i>	<i>54.762</i>	<i>55.567</i>	<i>55.973</i>	<i>57.457</i>	<i>57.233</i>	<i>59.291</i>	<i>61.231</i>
Totaal	84.701	82.545	81.846	83.428	82.101	84.107	84.875

**Tabel 7.- BINNENLANDSE WERKENDE BEROEPSBEVOLKING
(vervolg)**

Periode 1987 - 1992

	1987	1988	1989	1990	1991	1992
VLAAMS BRABANT						
<i>Landbouw-, bosbouw- en visserijprodukten</i>	8.930	8.566	7.888	7.737	7.322	6.823
Energetische produkten	1.789	1.771	1.714	1.704	1.681	1.649
Ijzerertsen, non-ferrometaalertsen en metallurgische produkten m.u.v. splijt- en kweekstoffen	482	639	619	689	738	730
Mineralen en produkten op basis van niet metaalhoudende mineralen	1.958	2.173	2.216	2.115	2.252	1.949
Chemische produkten	4.006	4.429	4.664	4.292	4.234	4.146
Produkten uit metaal, machines, materieel en electrotechnische installaties en voorzieningen	12.558	12.743	12.725	13.002	12.314	12.346
Transportmiddelen	6.051	5.952	6.848	6.545	6.287	6.297
Voedings- en genotmiddelen	10.610	10.639	10.678	10.406	9.859	9.314
Textielprodukten, leder, schoeisel, kleding	2.807	2.843	2.970	2.741	2.568	2.507
Papier, papierwaren en drukwerk	6.216	5.728	6.352	6.666	6.689	7.030
Produkten van diverse industrieën	5.995	6.031	5.256	5.070	4.909	4.308
Gebouwen, weg- en waterbouwkundige werken	14.839	15.343	16.466	17.780	18.301	18.465
<i>Totaal industrieprodukten incl. bouwwerken</i>	<i>67.311</i>	<i>68.291</i>	<i>70.508</i>	<i>71.010</i>	<i>69.832</i>	<i>68.741</i>
Recuperatie, diensten van de handel, van hotels, cafés en restaurants	67.433	68.962	72.739	74.652	76.349	75.286
Vervoers- en communicatiediensten	20.875	22.915	22.763	24.564	25.061	25.135
Diensten van het bank- en verzekeringswezen	7.952	8.160	8.185	8.386	8.340	8.309
Andere verhandelbare diensten	46.559	49.560	52.127	54.970	57.892	61.416
Niet verhandelbare diensten	60.506	58.859	60.094	61.339	61.589	60.495
<i>Totaal diensten</i>	<i>203.325</i>	<i>208.456</i>	<i>215.908</i>	<i>223.911</i>	<i>229.231</i>	<i>230.641</i>
Totaal	279.566	285.313	294.304	302.658	306.385	306.205
WAALS BRABANT						
<i>Landbouw-, bosbouw- en visserijprodukten</i>	2.902	2.785	2.784	2.653	2.557	2.482
Energetische produkten	641	644	636	638	618	583
Ijzerertsen, non-ferrometaalertsen en metallurgische produkten m.u.v. splijt- en kweekstoffen	2.795	2.748	2.830	2.834	2.753	2.732
Mineralen en produkten op basis van niet metaalhoudende mineralen	293	360	398	441	474	470
Chemische produkten	1.916	2.124	3.024	3.269	3.241	3.768
Produkten uit metaal, machines, materieel en electrotechnische installaties en voorzieningen	3.856	3.819	3.842	3.720	3.628	3.669
Transportmiddelen	321	233	63	57	56	51
Voedings- en genotmiddelen	1.351	1.474	1.518	1.482	1.610	1.559
Textielprodukten, leder, schoeisel, kleding	327	335	308	310	284	258
Papier, papierwaren en drukwerk	2.548	2.466	2.454	2.370	2.312	2.193
Produkten van diverse industrieën	628	805	860	907	1.031	1.020
Gebouwen, weg- en waterbouwkundige werken	5.719	5.870	6.123	6.650	6.671	6.720
<i>Totaal industrieprodukten incl. bouwwerken</i>	<i>20.395</i>	<i>20.878</i>	<i>22.056</i>	<i>22.678</i>	<i>22.678</i>	<i>23.023</i>
Recuperatie, diensten van de handel, van hotels, cafés en restaurants	19.244	19.798	20.606	21.565	21.763	21.737
Vervoers- en communicatiediensten	2.777	2.933	2.995	3.149	3.305	3.403
Diensten van het bank- en verzekeringswezen	1.254	1.290	1.238	1.258	1.302	1.425
Andere verhandelbare diensten	15.988	17.182	18.441	19.787	20.874	21.858
Niet verhandelbare diensten	24.441	25.052	24.270	24.581	25.280	25.277
<i>Totaal diensten</i>	<i>63.704</i>	<i>66.255</i>	<i>67.550</i>	<i>70.340</i>	<i>72.524</i>	<i>73.700</i>
Totaal	87.001	89.918	92.390	95.671	97.759	99.205

**Tabel 8.- AANTAL WERKNEMERS PER GEOGRAFISCHE EENHEID
EN PER BEDRIJFSTAK**

Periode 1980 - 1986

	1980	1981	1982	1983	1984	1985	1986
ANTWERPEN (arr.)							
<i>Landbouw-, bosbouw- en visserijproducten</i>	406	460	453	503	602	551	534
Energetische produkten	5.199	5.256	5.270	5.234	5.168	4.938	4.855
Ijzerertsen, non-ferrometaalertsen en metallurgische produkten m.u.v. splijt- en kweekstoffen	4.651	4.448	4.354	4.390	4.467	4.213	4.200
Mineralen en produkten op basis van niet metaalhoudende mineralen	3.555	2.958	2.750	2.462	2.385	2.099	2.082
Chemische produkten	19.185	19.196	18.827	18.830	18.779	19.153	19.534
Produkten uit metaal, machines, materieel en electrotechnische installaties en voorzieningen	30.187	27.927	26.792	25.552	25.373	21.195	21.215
Transportmiddelen	19.737	19.052	18.633	18.862	17.441	16.505	15.997
Voedings- en genotmiddelen	11.088	10.432	10.157	9.713	9.600	9.425	9.069
Textielprodukten, leder, schoeisel, kleding	2.007	1.789	1.529	1.516	1.402	1.423	1.245
Papier, papierwaren en drukwerk	5.129	4.179	4.539	4.504	4.550	4.745	5.661
Produkten van diverse industrieën	7.759	7.247	6.918	7.067	7.116	7.362	7.389
Gebouwen, weg- en waterbouwkundige werken	25.698	22.061	19.949	17.833	16.745	16.491	17.155
<i>Totaal industrieproducten incl. bouwwerken</i>	<i>134.195</i>	<i>124.545</i>	<i>119.718</i>	<i>115.963</i>	<i>113.026</i>	<i>107.549</i>	<i>108.402</i>
Recuperatie, diensten van de handel, van hotels, cafés en restaurants	51.146	50.424	48.938	47.557	47.241	47.281	46.381
Vervoers- en communicatiediensten	53.175	51.752	51.279	49.624	49.196	49.687	48.763
Diensten van het bank- en verzekeringswezen	13.157	13.267	13.708	14.255	14.490	14.853	15.458
Andere verhandelbare diensten	36.279	37.993	38.114	39.310	40.350	43.595	44.484
Niet verhandelbare diensten	66.628	68.223	68.375	66.560	65.918	65.060	65.689
<i>Totaal diensten</i>	<i>220.385</i>	<i>221.659</i>	<i>220.414</i>	<i>217.306</i>	<i>217.195</i>	<i>220.476</i>	<i>220.775</i>
Totaal	354.986	346.664	340.585	333.772	330.823	328.576	329.711
MECHELEN							
<i>Landbouw-, bosbouw- en visserijproducten</i>	255	256	224	314	366	384	433
Energetische produkten	870	885	803	812	816	808	875
Ijzerertsen, non-ferrometaalertsen en metallurgische produkten m.u.v. splijt- en kweekstoffen	1.710	1.665	1.658	1.733	1.766	1.450	1.563
Mineralen en produkten op basis van niet metaalhoudende mineralen	1.012	890	758	686	676	922	899
Chemische produkten	3.617	3.934	3.873	4.008	4.224	3.874	3.824
Produkten uit metaal, machines, materieel en electrotechnische installaties en voorzieningen	7.394	6.776	6.603	6.141	6.195	6.064	5.124
Transportmiddelen	3.367	3.631	3.357	3.704	3.899	4.200	4.541
Voedings- en genotmiddelen	3.455	3.434	3.446	3.508	3.416	3.405	3.373
Textielprodukten, leder, schoeisel, kleding	1.183	1.137	1.114	1.085	1.053	1.001	986
Papier, papierwaren en drukwerk	2.623	2.625	2.673	2.663	2.610	2.656	1.932
Produkten van diverse industrieën	4.984	4.876	4.985	4.936	5.079	5.076	4.992
Gebouwen, weg- en waterbouwkundige werken	6.556	5.837	5.277	5.007	4.705	4.608	4.691
<i>Totaal industrieproducten incl. bouwwerken</i>	<i>36.771</i>	<i>35.690</i>	<i>34.547</i>	<i>34.283</i>	<i>34.439</i>	<i>34.064</i>	<i>32.800</i>
Recuperatie, diensten van de handel, van hotels, cafés en restaurants	9.764	9.718	9.535	9.455	9.634	9.676	9.998
Vervoers- en communicatiediensten	5.271	5.312	5.040	4.850	4.515	4.271	4.101
Diensten van het bank- en verzekeringswezen	1.066	1.116	1.210	1.280	1.312	1.373	1.393
Andere verhandelbare diensten	7.301	7.379	7.823	7.999	8.243	8.696	9.006
Niet verhandelbare diensten	14.517	14.905	15.312	15.098	15.246	15.776	16.361
<i>Totaal diensten</i>	<i>37.919</i>	<i>38.430</i>	<i>38.920</i>	<i>38.682</i>	<i>38.950</i>	<i>39.792</i>	<i>40.859</i>
Totaal	74.945	74.376	73.691	73.279	73.755	74.240	74.092

**Tabel 8.- AANTAL WERKNEMERS PER GEOGRAFISCHE EENHEID
EN PER BEDRIJFSTAK**

Periode 1987 - 1992

	1987	1988	1989	1990	1991	1992
ANTWERPEN (arr.)						
<i>Landbouw-, bosbouw- en visserijprodukten</i>	565	606	605	605	663	636
Energetische produkten	5.118	5.104	5.182	5.141	4.995	4.898
Ijzerertsen, non-ferrometaalertsen en metallurgische produkten m.u.v. splijt- en kweekstoffen	4.159	4.167	4.226	4.160	4.056	3.488
Mineralen en produkten op basis van niet metaalhoudende mineralen	2.157	2.242	2.288	2.393	2.572	2.498
Chemische produkten	19.310	19.280	19.665	20.745	20.770	20.393
Produkten uit metaal, machines, materieel en electrotechnische installaties en voorzieningen	21.012	19.745	21.191	22.504	22.434	21.647
Transportmiddelen	14.695	14.927	13.901	13.036	13.194	12.848
Voedings- en genotmiddelen	8.876	9.043	9.583	9.715	9.798	9.536
Textielprodukten, leder, schoeisel, kleding	1.225	1.381	1.286	1.147	1.093	1.145
Papier, papierwaren en drukwerk	5.467	5.429	5.489	6.304	6.250	6.150
Produkten van diverse industrieën	6.923	6.668	6.536	6.257	6.139	5.697
Gebouwen, weg- en waterbouwkundige werken	17.589	18.674	20.358	20.207	20.483	20.483
<i>Totaal industrieproducten incl. bouwwerken</i>	<i>106.531</i>	<i>106.660</i>	<i>109.705</i>	<i>111.609</i>	<i>111.784</i>	<i>108.783</i>
Recuperatie, diensten van de handel, van hotels, cafés en restaurants	47.882	49.596	51.378	50.815	50.507	49.642
Vervoers- en communicatiediensten	47.457	47.055	46.731	45.699	46.562	45.428
Diensten van het bank- en verzekeringswezen	15.473	15.747	15.320	15.736	15.670	16.019
Andere verhandelbare diensten	47.132	51.055	52.997	56.078	57.143	57.799
Niet verhandelbare diensten	64.168	62.573	63.227	64.342	63.901	62.783
<i>Totaal diensten</i>	<i>222.112</i>	<i>226.026</i>	<i>229.653</i>	<i>232.670</i>	<i>233.783</i>	<i>231.671</i>
Totaal	329.208	333.292	339.963	344.884	346.230	341.090
MECHELEN						
<i>Landbouw-, bosbouw- en visserijprodukten</i>	435	460	434	572	516	592
Energetische produkten	913	916	870	953	884	924
Ijzerertsen, non-ferrometaalertsen en metallurgische produkten m.u.v. splijt- en kweekstoffen	1.631	1.715	1.762	1.789	1.752	1.537
Mineralen en produkten op basis van niet metaalhoudende mineralen	870	926	920	883	866	874
Chemische produkten	3.693	3.994	4.035	3.633	3.634	3.695
Produkten uit metaal, machines, materieel en electrotechnische installaties en voorzieningen	5.314	5.365	5.355	5.708	5.582	5.553
Transportmiddelen	4.612	5.090	5.904	5.470	5.500	5.669
Voedings- en genotmiddelen	3.267	3.163	3.263	3.246	3.189	3.088
Textielprodukten, leder, schoeisel, kleding	948	938	894	745	746	663
Papier, papierwaren en drukwerk	2.299	2.385	2.441	2.396	2.487	2.498
Produkten van diverse industrieën	4.210	3.542	3.568	3.571	3.519	3.246
Gebouwen, weg- en waterbouwkundige werken	4.531	4.735	4.723	4.926	4.993	5.079
<i>Totaal industrieproducten incl. bouwwerken</i>	<i>32.288</i>	<i>32.769</i>	<i>33.735</i>	<i>33.320</i>	<i>33.152</i>	<i>32.826</i>
Recuperatie, diensten van de handel, van hotels, cafés en restaurants	10.317	10.929	11.525	11.308	11.877	11.764
Vervoers- en communicatiediensten	4.044	3.865	4.021	4.687	4.770	5.108
Diensten van het bank- en verzekeringswezen	1.381	1.417	1.455	1.468	1.494	1.497
Andere verhandelbare diensten	9.636	10.645	10.976	11.223	11.801	12.235
Niet verhandelbare diensten	16.202	15.985	16.219	16.471	16.614	16.385
<i>Totaal diensten</i>	<i>41.580</i>	<i>42.841</i>	<i>44.196</i>	<i>45.157</i>	<i>46.556</i>	<i>46.989</i>
Totaal	74.303	76.070	78.365	79.049	80.224	80.407

**Tabel 8.- AANTAL WERKNEMERS
(vervolg)**

Periode 1980 - 1986

	1980	1981	1982	1983	1984	1985	1986
TURNHOUT							
<i>Landbouw-, bosbouw- en visserijproducten</i>	475	438	475	629	664	646	630
Energetische producten	621	653	697	686	661	636	628
Ijzerertsen, non-ferrometaalertsen en metallurgische producten m.u.v. splijt- en kweekstoffen	4.488	4.414	4.607	4.533	4.432	4.093	4.102
Mineralen en producten op basis van niet metaalhoudende mineralen	3.389	3.138	2.976	2.860	2.737	2.322	2.233
Chemische producten	3.968	3.975	3.659	3.867	4.125	4.296	4.566
Producten uit metaal, machines, materieel en electrotechnische installaties en voorzieningen	9.035	8.636	8.335	8.430	8.555	10.783	10.611
Transportmiddelen	2.060	2.037	2.005	1.949	1.917	1.760	1.926
Voedings- en genotmiddelen	7.051	6.951	6.780	6.497	6.742	6.591	6.528
Textielproducten, leder, schoeisel, kleding	3.026	2.441	2.338	2.292	2.269	2.407	2.283
Papier, papierwaren en drukwerk	2.686	2.693	2.675	2.738	2.807	2.916	3.350
Producten van diverse industrieën	3.792	3.746	3.932	3.901	3.978	3.716	3.954
Gebouwen, weg- en waterbouwkundige werken	10.017	9.214	8.056	7.367	6.970	7.404	7.364
<i>Totaal industrieproducten incl. bouwwerken</i>	<i>50.133</i>	<i>47.898</i>	<i>46.060</i>	<i>45.120</i>	<i>45.193</i>	<i>46.924</i>	<i>47.545</i>
Recuperatie, diensten van de handel, van hotels, cafés en restaurants	9.834	10.074	9.776	9.904	10.068	10.379	10.305
Vervoers- en communicatiediensten	3.433	3.426	3.543	3.770	3.942	4.201	4.376
Diensten van het bank- en verzekeringswezen	1.032	1.066	1.102	1.175	1.253	1.331	1.474
Andere verhandelbare diensten	12.965	9.658	10.061	10.479	10.462	10.726	11.298
Niet verhandelbare diensten	20.330	20.696	20.618	19.230	20.009	21.023	21.581
<i>Totaal diensten</i>	<i>47.594</i>	<i>44.920</i>	<i>45.100</i>	<i>44.558</i>	<i>45.734</i>	<i>47.660</i>	<i>49.034</i>
Totaal	98.202	93.256	91.635	90.307	91.591	95.230	97.209
ANTWERPEN (prov.)							
<i>Landbouw-, bosbouw- en visserijproducten</i>	<i>1.136</i>	<i>1.154</i>	<i>1.152</i>	<i>1.446</i>	<i>1.632</i>	<i>1.581</i>	<i>1.597</i>
Energetische producten	6.690	6.794	6.770	6.732	6.645	6.382	6.358
Ijzerertsen, non-ferrometaalertsen en metallurgische producten m.u.v. splijt- en kweekstoffen	10.849	10.527	10.619	10.656	10.665	9.756	9.865
Mineralen en producten op basis van niet metaalhoudende mineralen	7.956	6.986	6.484	6.008	5.798	5.343	5.214
Chemische producten	26.770	27.105	26.359	26.705	27.128	27.323	27.924
Producten uit metaal, machines, materieel en electrotechnische installaties en voorzieningen	46.616	43.339	41.730	40.123	40.123	38.042	36.950
Transportmiddelen	25.164	24.720	23.995	24.515	23.257	22.465	22.464
Voedings- en genotmiddelen	21.594	20.817	20.383	19.718	19.758	19.421	18.970
Textielproducten, leder, schoeisel, kleding	6.216	5.367	4.981	4.893	4.724	4.831	4.514
Papier, papierwaren en drukwerk	10.438	9.497	9.887	9.905	9.967	10.317	10.943
Producten van diverse industrieën	16.535	15.869	15.835	15.904	16.173	16.154	16.335
Gebouwen, weg- en waterbouwkundige werken	42.271	37.112	33.282	30.207	28.420	28.503	29.210
<i>Totaal industrieproducten incl. bouwwerken</i>	<i>221.099</i>	<i>208.133</i>	<i>200.325</i>	<i>195.366</i>	<i>192.658</i>	<i>188.537</i>	<i>188.747</i>
Recuperatie, diensten van de handel, van hotels, cafés en restaurants	70.744	70.216	68.249	66.916	66.943	67.336	66.684
Vervoers- en communicatiediensten	61.879	60.490	59.862	58.244	57.653	58.159	57.240
Diensten van het bank- en verzekeringswezen	15.255	15.449	16.020	16.710	17.055	17.557	18.325
Andere verhandelbare diensten	56.545	55.030	55.998	57.788	59.055	63.017	64.788
Niet verhandelbare diensten	101.475	103.824	104.305	100.888	101.173	101.859	103.631
<i>Totaal diensten</i>	<i>305.898</i>	<i>305.009</i>	<i>304.434</i>	<i>300.546</i>	<i>301.879</i>	<i>307.928</i>	<i>310.668</i>
Totaal	528.133	514.296	505.911	497.358	496.169	498.046	501.012

**Tabel 8.- AANTAL WERKNEMERS
(vervolg)**

Periode 1987 - 1992

	1987	1988	1989	1990	1991	1992
TURNHOUT						
<i>Landbouw-, bosbouw- en visserijprodukten</i>	648	617	642	669	661	609
Energetische produkten	643	640	634	637	679	664
Ijzerertsen, non-ferrometaalertsen en metallurgische produkten m.u.v. splijt- en kweekstoffen	4.099	3.910	4.026	4.160	4.039	3.804
Mineralen en produkten op basis van niet metaalhoudende mineralen	2.242	2.279	2.369	2.333	2.151	2.058
Chemische produkten	4.481	5.006	4.883	5.254	5.175	5.174
Produkten uit metaal, machines, materieel en electrotechnische installaties en voorzieningen	10.279	9.128	9.551	10.020	9.639	9.085
Transportmiddelen	2.051	2.249	2.200	2.168	2.116	2.005
Voedings- en genotmiddelen	6.441	6.514	6.472	6.595	7.006	7.318
Textielprodukten, leder, schoeisel, kleding	2.368	2.696	3.378	3.030	2.886	2.470
Papier, papierwaren en drukwerk	3.382	3.202	3.413	3.563	3.609	3.356
Produkten van diverse industrieën	4.003	4.021	4.463	4.588	4.729	5.019
Gebouwen, weg- en waterbouwkundige werken	7.839	7.952	8.531	9.265	9.446	9.958
<i>Totaal industrieprodukten incl. bouwwerken</i>	<i>47.828</i>	<i>47.597</i>	<i>49.920</i>	<i>51.613</i>	<i>51.475</i>	<i>50.911</i>
Recuperatie, diensten van de handel, van hotels, cafés en restaurants	11.573	12.403	13.295	13.716	13.848	13.778
Vervoers- en communicatiediensten	4.699	4.979	5.289	5.542	5.755	5.509
Diensten van het bank- en verzekeringswezen	1.524	1.627	1.641	1.728	1.701	1.759
Andere verhandelbare diensten	12.097	13.091	13.782	13.544	14.311	14.454
Niet verhandelbare diensten	22.098	22.032	22.502	23.164	22.823	22.784
<i>Totaal diensten</i>	<i>51.991</i>	<i>54.132</i>	<i>56.509</i>	<i>57.694</i>	<i>58.438</i>	<i>58.284</i>
Totaal	100.467	102.346	107.071	109.976	110.574	109.804
ANTWERPEN (prov.)						
<i>Landbouw-, bosbouw- en visserijprodukten</i>	1.648	1.683	1.681	1.846	1.840	1.837
Energetische produkten	6.674	6.660	6.686	6.731	6.558	6.486
Ijzerertsen, non-ferrometaalertsen en metallurgische produkten m.u.v. splijt- en kweekstoffen	9.889	9.792	10.014	10.109	9.847	8.829
Mineralen en produkten op basis van niet metaalhoudende mineralen	5.269	5.447	5.577	5.609	5.589	5.430
Chemische produkten	27.484	28.280	28.583	29.632	29.579	29.262
Produkten uit metaal, machines, materieel en electrotechnische installaties en voorzieningen	36.605	34.238	36.097	38.232	37.655	36.285
Transportmiddelen	21.358	22.266	22.005	20.674	20.810	20.522
Voedings- en genotmiddelen	18.584	18.720	19.318	19.556	19.993	19.942
Textielprodukten, leder, schoeisel, kleding	4.541	5.015	5.558	4.922	4.725	4.278
Papier, papierwaren en drukwerk	11.148	11.016	11.343	12.263	12.346	12.004
Produkten van diverse industrieën	15.136	14.231	14.567	14.416	14.387	13.962
Gebouwen, weg- en waterbouwkundige werken	29.959	31.361	33.612	34.398	34.922	35.520
<i>Totaal industrieprodukten incl. bouwwerken</i>	<i>186.647</i>	<i>187.026</i>	<i>193.360</i>	<i>196.542</i>	<i>196.411</i>	<i>192.520</i>
Recuperatie, diensten van de handel, van hotels, cafés en restaurants	69.772	72.928	76.198	75.839	76.232	75.184
Vervoers- en communicatiediensten	56.200	55.899	56.041	55.928	57.087	56.045
Diensten van het bank- en verzekeringswezen	18.378	18.791	18.416	18.932	18.865	19.275
Andere verhandelbare diensten	68.865	74.791	77.755	80.845	83.255	84.488
Niet verhandelbare diensten	102.468	100.590	101.948	103.977	103.338	101.952
<i>Totaal diensten</i>	<i>315.683</i>	<i>322.999</i>	<i>330.358</i>	<i>335.521</i>	<i>338.777</i>	<i>336.944</i>
Totaal	503.978	511.708	525.399	533.909	537.028	531.301

**Tabel 8.- AANTAL WERKNEMERS
(vervolg)**

Periode 1980 - 1986

	1980	1981	1982	1983	1984	1985	1986
BRUSSEL-HOOFDSTAD							
<i>Landbouw-, bosbouw- en visserijproducten</i>	142	142	131	169	135	126	115
Energetische producten	5.294	5.351	5.306	5.347	5.227	5.098	4.885
Ijzerertsen, non-ferrometaalertsen en metallurgische producten m.u.v. splijt- en kweekstoffen	348	456	180	195	204	212	220
Mineralen en producten op basis van niet metaalhoudende mineralen	1.060	979	962	1.168	1.162	972	929
Chemische producten	6.639	6.232	5.615	4.964	4.912	5.903	5.548
Producten uit metaal, machines, materieel en electrotechnische installaties en voorzieningen	25.165	22.005	22.238	22.020	21.043	19.382	19.992
Transportmiddelen	7.907	6.555	7.152	6.815	6.611	6.548	7.074
Voedings- en genotmiddelen	10.109	9.747	9.336	9.690	9.121	8.796	8.649
Textielproducten, leder, schoeisel, kleding	6.481	5.753	4.825	4.304	4.089	3.414	3.199
Papier, papierwaren en drukwerk	9.642	9.387	8.812	8.477	8.217	7.953	9.226
Producten van diverse industrieën	2.281	2.014	1.925	1.785	1.659	1.514	1.333
Gebouwen, weg- en waterbouwkundige werken	31.088	27.088	23.995	21.956	19.669	19.621	19.844
<i>Totaal industrieproducten incl. bouwwerken</i>	<i>106.014</i>	<i>95.567</i>	<i>90.346</i>	<i>86.721</i>	<i>81.914</i>	<i>79.413</i>	<i>80.899</i>
Recuperatie, diensten van de handel, van hotels, cafés en restaurants	100.925	98.991	93.788	89.570	89.449	88.767	86.047
Vervoers- en communicatiediensten	53.444	53.504	52.516	49.776	47.688	46.550	44.819
Diensten van het bank- en verzekeringswezen	61.394	61.221	62.616	64.795	66.358	67.614	70.586
Andere verhandelbare diensten	96.235	96.566	96.287	96.632	95.237	100.175	101.355
Niet verhandelbare diensten	198.416	200.658	200.019	195.632	197.763	198.109	200.687
<i>Totaal diensten</i>	<i>510.414</i>	<i>510.940</i>	<i>505.226</i>	<i>496.405</i>	<i>496.495</i>	<i>501.215</i>	<i>503.494</i>
Totaal	616.570	606.649	595.703	583.295	578.544	580.754	584.508
HALLE-VILVOORDE							
<i>Landbouw-, bosbouw- en visserijproducten</i>	330	291	312	334	473	362	452
Energetische producten	1.652	1.613	1.682	1.680	1.614	1.459	1.327
Ijzerertsen, non-ferrometaalertsen en metallurgische producten m.u.v. splijt- en kweekstoffen	1.522	1.419	480	408	358	259	224
Mineralen en producten op basis van niet metaalhoudende mineralen	3.206	2.860	2.410	2.221	2.155	1.745	1.745
Chemische producten	3.823	3.588	3.650	3.443	3.266	3.661	3.170
Producten uit metaal, machines, materieel en electrotechnische installaties en voorzieningen	8.876	8.136	8.138	7.860	7.806	7.654	7.232
Transportmiddelen	5.059	4.626	4.526	4.555	4.450	4.439	4.507
Voedings- en genotmiddelen	5.598	5.376	5.153	4.872	5.220	4.858	4.762
Textielproducten, leder, schoeisel, kleding	1.521	1.389	1.387	1.402	1.439	1.266	1.212
Papier, papierwaren en drukwerk	3.396	3.413	3.343	3.380	3.846	4.001	4.488
Producten van diverse industrieën	5.623	5.499	5.343	4.953	4.687	4.386	4.197
Gebouwen, weg- en waterbouwkundige werken	9.545	8.019	7.192	6.695	6.398	6.406	5.935
<i>Totaal industrieproducten incl. bouwwerken</i>	<i>49.821</i>	<i>45.938</i>	<i>43.304</i>	<i>41.469</i>	<i>41.239</i>	<i>40.134</i>	<i>38.799</i>
Recuperatie, diensten van de handel, van hotels, cafés en restaurants	29.049	28.885	28.382	28.036	29.364	30.065	29.635
Vervoers- en communicatiediensten	13.398	13.405	13.309	13.103	12.985	13.509	14.124
Diensten van het bank- en verzekeringswezen	1.391	1.457	1.585	1.617	1.772	1.852	1.897
Andere verhandelbare diensten	8.687	8.855	8.804	9.256	9.686	10.211	10.715
Niet verhandelbare diensten	25.571	26.732	27.502	26.366	27.436	27.826	28.433
<i>Totaal diensten</i>	<i>78.096</i>	<i>79.334</i>	<i>79.582</i>	<i>78.378</i>	<i>81.243</i>	<i>83.463</i>	<i>84.804</i>
Totaal	128.247	125.563	123.198	120.181	122.955	123.959	124.055

**Tabel 8.- AANTAL WERKNEMERS
(vervolg)**

Periode 1987 - 1992

	1987	1988	1989	1990	1991	1992
BRUSSEL-HOOFDSTAD						
<i>Landbouw-, bosbouw- en visserijprodukten</i>	82	78	69	82	25	52
Energetische produkten	4.728	4.774	4.698	4.586	4.476	4.519
Ijzerertsen, non-ferrometaalertsen en metallurgische produkten m.u.v. splijt- en kweekstoffen	224	218	299	340	330	349
Mineralen en produkten op basis van niet metaalhoudende mineralen	927	898	934	937	916	902
Chemische produkten	5.419	6.144	3.733	4.296	4.167	3.958
Produkten uit metaal, machines, materieel en electrotechnische installaties en voorzieningen	18.391	17.520	18.083	17.220	16.090	13.771
Transportmiddelen	7.558	7.369	10.828	11.695	12.149	11.961
Voedings- en genotmiddelen	8.308	8.021	8.060	7.440	7.282	7.429
Textielprodukten, leder, schoeisel, kleding	3.078	3.146	2.831	2.665	2.577	2.402
Papier, papierwaren en drukwerk	8.921	7.881	8.051	9.374	8.236	7.641
Produkten van diverse industrieën	1.444	1.685	1.687	1.627	1.475	1.376
Gebouwen, weg- en waterbouwkundige werken	19.820	21.277	22.262	23.747	23.931	23.669
<i>Totaal industrieprodukten incl. bouwwerken</i>	<i>78.818</i>	<i>78.933</i>	<i>81.466</i>	<i>83.927</i>	<i>81.629</i>	<i>77.977</i>
Recuperatie, diensten van de handel, van hotels, cafés en restaurants	88.853	88.704	90.523	88.151	85.355	82.240
Vervoers- en communicatiediensten	40.446	39.205	38.835	40.214	39.291	38.070
Diensten van het bank- en verzekeringswezen	69.319	70.254	68.900	70.082	70.259	68.528
Andere verhandelbare diensten	106.269	110.345	113.413	116.791	118.673	119.399
Niet verhandelbare diensten	192.156	194.311	188.867	186.146	180.204	176.773
<i>Totaal diensten</i>	<i>497.043</i>	<i>502.819</i>	<i>500.538</i>	<i>501.384</i>	<i>493.782</i>	<i>485.010</i>
Totaal	575.943	581.830	582.073	585.393	575.436	563.039
HALLE-VILVOORDE						
<i>Landbouw-, bosbouw- en visserijprodukten</i>	369	367	346	410	320	331
Energetische produkten	1.035	1.023	999	962	960	941
Ijzerertsen, non-ferrometaalertsen en metallurgische produkten m.u.v. splijt- en kweekstoffen	205	358	332	400	429	470
Mineralen en produkten op basis van niet metaalhoudende mineralen	1.640	1.629	1.683	1.633	1.625	1.540
Chemische produkten	3.185	3.563	3.824	3.504	3.451	3.368
Produkten uit metaal, machines, materieel en electrotechnische installaties en voorzieningen	6.804	6.647	6.529	7.045	6.901	6.686
Transportmiddelen	4.695	4.483	4.985	4.670	4.436	4.420
Voedings- en genotmiddelen	4.806	4.992	4.991	4.939	4.659	4.244
Textielprodukten, leder, schoeisel, kleding	1.289	1.318	1.504	1.469	1.453	1.423
Papier, papierwaren en drukwerk	4.516	4.132	4.665	5.014	5.006	5.344
Produkten van diverse industrieën	2.883	2.786	2.782	2.306	2.027	2.280
Gebouwen, weg- en waterbouwkundige werken	6.230	6.294	6.921	7.500	8.192	8.198
<i>Totaal industrieprodukten incl. bouwwerken</i>	<i>37.288</i>	<i>37.225</i>	<i>39.215</i>	<i>39.442</i>	<i>39.139</i>	<i>38.914</i>
Recuperatie, diensten van de handel, van hotels, cafés en restaurants	30.753	31.106	33.677	35.411	36.903	36.700
Vervoers- en communicatiediensten	14.921	16.530	16.306	17.932	18.399	18.449
Diensten van het bank- en verzekeringswezen	1.919	1.961	1.947	2.049	2.172	2.155
Andere verhandelbare diensten	11.591	12.810	13.899	14.920	15.899	17.671
Niet verhandelbare diensten	27.895	26.850	27.463	28.279	28.503	28.059
<i>Totaal diensten</i>	<i>87.079</i>	<i>89.257</i>	<i>93.292</i>	<i>98.591</i>	<i>101.876</i>	<i>103.034</i>
Totaal	124.736	126.849	132.853	138.443	141.335	142.279

**Tabel 8.- AANTAL WERKNEMERS
(vervolg)**

Periode 1980 - 1986

	1980	1981	1982	1983	1984	1985	1986
LEUVEN							
<i>Landbouw-, bosbouw- en visserijprodukten</i>	330	309	315	357	369	331	441
Energetische produkten	773	813	762	778	751	737	739
Ijzerertsen, non-ferrometaalertsen en metallurgische produkten m.u.v. splijt- en kweekstoffen	320	293	279	283	291	264	241
Mineralen en produkten op basis van niet metaalhoudende mineralen	559	484	441	435	444	432	192
Chemische produkten	1.343	1.180	1.254	1.111	1.126	892	815
Produkten uit metaal, machines, materieel en electrotechnische installaties en voorzieningen	6.201	5.012	4.877	4.698	4.766	4.943	5.259
Transportmiddelen	1.165	1.168	993	1.125	1.175	1.335	1.385
Voedings- en genotmiddelen	7.104	6.641	6.470	6.670	6.011	5.665	5.063
Textielprodukten, leder, schoeisel, kleding	1.968	1.824	1.821	1.636	1.374	1.454	1.408
Papier, papierwaren en drukwerk	857	806	790	784	908	992	1.157
Produkten van diverse industrieën	2.389	2.247	2.276	2.302	2.088	2.234	2.325
Gebouwen, weg- en waterbouwkundige werken	6.850	6.173	5.651	4.900	4.390	4.317	4.414
<i>Totaal industrieprodukten incl. bouwwerken</i>	<i>29.529</i>	<i>26.641</i>	<i>25.614</i>	<i>24.722</i>	<i>23.324</i>	<i>23.265</i>	<i>22.998</i>
Recuperatie, diensten van de handel, van hotels, cafés en restaurants	12.204	12.369	12.508	12.581	12.795	13.069	13.287
Vervoers- en communicatiediensten	5.119	5.120	5.100	4.977	4.953	4.877	4.822
Diensten van het bank- en verzekeringswezen	3.505	3.572	3.742	3.821	4.086	4.397	4.943
Andere verhandelbare diensten	16.478	17.466	17.602	17.927	18.718	19.296	19.934
Niet verhandelbare diensten	28.570	29.637	29.939	30.149	29.989	30.901	32.141
<i>Totaal diensten</i>	<i>65.876</i>	<i>68.164</i>	<i>68.891</i>	<i>69.455</i>	<i>70.541</i>	<i>72.540</i>	<i>75.127</i>
Totaal	95.735	95.114	94.820	94.534	94.234	96.136	98.566
NIJVEL							
<i>Landbouw-, bosbouw- en visserijprodukten</i>	301	275	318	289	307	269	313
Energetische produkten	681	685	659	670	662	657	598
Ijzerertsen, non-ferrometaalertsen en metallurgische produkten m.u.v. splijt- en kweekstoffen	4.359	4.223	4.149	4.012	3.795	3.419	3.295
Mineralen en produkten op basis van niet metaalhoudende mineralen	459	432	449	413	316	301	243
Chemische produkten	1.449	1.038	1.662	2.159	2.271	2.168	1.980
Produkten uit metaal, machines, materieel en electrotechnische installaties en voorzieningen	4.601	4.571	3.457	3.605	3.720	3.715	3.577
Transportmiddelen	1.461	1.034	1.047	735	372	292	383
Voedings- en genotmiddelen	1.229	1.197	1.240	1.243	1.154	1.120	1.140
Textielprodukten, leder, schoeisel, kleding	558	271	282	259	214	266	274
Papier, papierwaren en drukwerk	2.860	2.451	2.367	2.342	2.308	2.270	2.229
Produkten van diverse industrieën	356	346	297	291	285	248	264
Gebouwen, weg- en waterbouwkundige werken	6.168	5.125	4.613	4.434	3.957	4.444	3.899
<i>Totaal industrieprodukten incl. bouwwerken</i>	<i>24.181</i>	<i>21.373</i>	<i>20.222</i>	<i>20.163</i>	<i>19.054</i>	<i>18.900</i>	<i>17.882</i>
Recuperatie, diensten van de handel, van hotels, cafés en restaurants	11.866	11.537	11.291	10.927	10.801	10.859	10.836
Vervoers- en communicatiediensten	2.633	2.568	2.569	2.537	2.423	2.420	2.470
Diensten van het bank- en verzekeringswezen	817	833	871	872	929	958	993
Andere verhandelbare diensten	7.335	7.664	7.713	8.114	8.263	8.856	9.170
Niet verhandelbare diensten	21.197	21.603	21.616	22.503	21.923	22.797	23.829
<i>Totaal diensten</i>	<i>43.848</i>	<i>44.205</i>	<i>44.060</i>	<i>44.953</i>	<i>44.339</i>	<i>45.890</i>	<i>47.298</i>
Totaal	68.330	65.853	64.600	65.405	63.700	65.059	65.493

**Tabel 8.- AANTAL WERKNEMERS
(vervolg)**

Periode 1987 - 1992

	1987	1988	1989	1990	1991	1992
LEUVEN						
<i>Landbouw-, bosbouw- en visserijprodukten</i>	499	472	442	478	448	377
Energetische produkten	742	737	703	730	707	694
Ijzerertsen, non-ferrometaalertsen en metallurgische produkten m.u.v. splijt- en kweekstoffen	251	256	263	265	286	235
Mineralen en produkten op basis van niet metaalhoudende mineralen	175	409	392	341	485	272
Chemische produkten	757	808	783	727	719	717
Produkten uit metaal, machines, materieel en electrotechnische installaties en voorzieningen	5.043	5.397	5.482	5.205	4.613	4.853
Transportmiddelen	1.318	1.433	1.828	1.839	1.810	1.834
Voedings- en genotmiddelen	4.788	4.672	4.763	4.577	4.328	4.227
Textielprodukten, leder, schoeisel, kleding	1.263	1.286	1.244	1.066	914	903
Papier, papierwaren en drukwerk	1.217	1.107	1.181	1.104	1.106	1.120
Produkten van diverse industrieën	2.367	2.496	1.714	1.978	2.092	1.228
Gebouwen, weg- en waterbouwkundige werken	4.450	4.785	5.153	5.715	5.367	5.487
<i>Totaal industrieprodukten incl. bouwwerken</i>	<i>22.371</i>	<i>23.386</i>	<i>23.506</i>	<i>23.547</i>	<i>22.427</i>	<i>21.570</i>
Recuperatie, diensten van de handel, van hotels, cafés en restaurants	13.614	14.194	15.042	15.023	15.056	14.540
Vervoers- en communicatiediensten	4.947	5.347	5.382	5.490	5.469	5.482
Diensten van het bank- en verzekeringswezen	5.063	5.228	5.291	5.455	5.280	5.336
Andere verhandelbare diensten	21.432	22.637	23.263	24.012	24.855	25.302
Niet verhandelbare diensten	32.611	32.009	32.631	33.060	33.086	32.436
<i>Totaal diensten</i>	<i>77.667</i>	<i>79.415</i>	<i>81.609</i>	<i>83.040</i>	<i>83.746</i>	<i>83.096</i>
Totaal	100.537	103.273	105.557	107.065	106.621	105.043
NIJVEL						
<i>Landbouw-, bosbouw- en visserijprodukten</i>	287	259	312	264	230	245
Energetische produkten	625	631	620	621	599	573
Ijzerertsen, non-ferrometaalertsen en metallurgische produkten m.u.v. splijt- en kweekstoffen	2.789	2.740	2.818	2.825	2.741	2.720
Mineralen en produkten op basis van niet metaalhoudende mineralen	242	306	343	385	420	420
Chemische produkten	1.879	2.087	2.980	3.226	3.198	3.723
Produkten uit metaal, machines, materieel en electrotechnische installaties en voorzieningen	3.579	3.535	3.547	3.423	3.307	3.349
Transportmiddelen	304	217	45	42	42	39
Voedings- en genotmiddelen	1.125	1.248	1.292	1.268	1.396	1.352
Textielprodukten, leder, schoeisel, kleding	246	261	235	231	205	185
Papier, papierwaren en drukwerk	2.351	2.268	2.247	2.143	2.080	1.967
Produkten van diverse industrieën	266	434	476	504	590	582
Gebouwen, weg- en waterbouwkundige werken	4.060	4.087	4.209	4.623	4.552	4.548
<i>Totaal industrieprodukten incl. bouwwerken</i>	<i>17.466</i>	<i>17.814</i>	<i>18.812</i>	<i>19.291</i>	<i>19.130</i>	<i>19.458</i>
Recuperatie, diensten van de handel, van hotels, cafés en restaurants	11.434	11.746	12.367	13.213	13.243	13.178
Vervoers- en communicatiediensten	2.529	2.685	2.732	2.861	2.993	3.078
Diensten van het bank- en verzekeringswezen	1.005	1.030	990	1.019	1.059	1.200
Andere verhandelbare diensten	9.592	10.357	11.022	11.750	12.210	12.612
Niet verhandelbare diensten	24.441	25.052	24.270	24.581	25.280	25.277
<i>Totaal diensten</i>	<i>49.001</i>	<i>50.870</i>	<i>51.381</i>	<i>53.424</i>	<i>54.785</i>	<i>55.345</i>
Totaal	66.754	68.943	70.505	72.979	74.145	75.048

**Tabel 8.- AANTAL WERKNEMERS
(vervolg)**

Periode 1980 - 1986

	1980	1981	1982	1983	1984	1985	1986
BRABANT							
<i>Landbouw-, bosbouw- en visserijprodukten</i>	1.103	1.017	1.076	1.149	1.284	1.088	1.321
Energetische produkten	8.400	8.462	8.409	8.475	8.254	7.951	7.549
Ijzerertsen, non-ferrometaalertsen en metallurgische produkten m.u.v. splijt- en kweekstoffen	6.549	6.391	5.088	4.898	4.648	4.154	3.980
Mineralen en produkten op basis van niet metaalhoudende mineralen	5.284	4.755	4.262	4.237	4.077	3.450	3.109
Chemische produkten	13.254	12.038	12.181	11.677	11.575	12.624	11.513
Produkten uit metaal, machines, materieel en electrotechnische installaties en voorzieningen	44.843	39.724	38.710	38.183	37.335	35.694	36.060
Transportmiddelen	15.592	13.383	13.718	13.230	12.608	12.614	13.349
Voedings- en genotmiddelen	24.040	22.961	22.199	22.475	21.506	20.439	19.614
Textielprodukten, leder, schoeisel, kleding	10.528	9.237	8.315	7.601	7.116	6.400	6.093
Papier, papierwaren en drukwerk	16.755	16.057	15.312	14.983	15.279	15.216	17.100
Produkten van diverse industrieën	10.649	10.106	9.841	9.331	8.719	8.382	8.119
Gebouwen, weg- en waterbouwkundige werken	53.651	46.405	41.451	37.985	34.414	34.788	34.092
<i>Totaal industrieprodukten incl. bouwwerken</i>	<i>209.545</i>	<i>189.519</i>	<i>179.486</i>	<i>173.075</i>	<i>165.531</i>	<i>161.712</i>	<i>160.578</i>
Recuperatie, diensten van de handel, van hotels, cafés en restaurants	154.044	151.782	145.969	141.114	142.409	142.760	139.805
Vervoers- en communicatiediensten	74.594	74.597	73.494	70.393	68.049	67.356	66.235
Diensten van het bank- en verzekeringswezen	67.107	67.083	68.814	71.105	73.145	74.821	78.419
Andere verhandelbare diensten	128.735	130.551	130.406	131.929	131.904	138.538	141.174
Niet verhandelbare diensten	273.754	278.630	279.076	274.650	277.111	279.633	285.090
<i>Totaal diensten</i>	<i>698.234</i>	<i>702.643</i>	<i>697.759</i>	<i>689.191</i>	<i>692.618</i>	<i>703.108</i>	<i>710.723</i>
Totaal	908.882	893.179	878.321	863.415	859.433	865.908	872.622
AAT							
<i>Landbouw-, bosbouw- en visserijprodukten</i>	105	106	91	98	87	78	125
Energetische produkten	64	86	86	82	62	62	68
Ijzerertsen, non-ferrometaalertsen en metallurgische produkten m.u.v. splijt- en kweekstoffen	1	1	0	0	0	1	0
Mineralen en produkten op basis van niet metaalhoudende mineralen	41	64	42	39	33	36	25
Chemische produkten	671	625	598	626	615	593	600
Produkten uit metaal, machines, materieel en electrotechnische installaties en voorzieningen	1.137	1.063	1.050	916	878	864	852
Transportmiddelen	2	3	4	5	5	7	7
Voedings- en genotmiddelen	425	384	386	395	393	385	373
Textielprodukten, leder, schoeisel, kleding	1.098	1.009	947	916	721	702	698
Papier, papierwaren en drukwerk	51	47	48	50	46	43	50
Produkten van diverse industrieën	78	98	57	66	56	51	50
Gebouwen, weg- en waterbouwkundige werken	1.476	1.363	1.269	1.176	1.067	1.023	1.116
<i>Totaal industrieprodukten incl. bouwwerken</i>	<i>5.044</i>	<i>4.743</i>	<i>4.487</i>	<i>4.271</i>	<i>3.876</i>	<i>3.767</i>	<i>3.839</i>
Recuperatie, diensten van de handel, van hotels, cafés en restaurants	1.854	1.943	1.848	1.790	1.754	1.718	1.643
Vervoers- en communicatiediensten	1.119	1.216	1.205	1.177	1.181	1.156	1.270
Diensten van het bank- en verzekeringswezen	158	159	165	174	191	210	218
Andere verhandelbare diensten	1.291	1.291	1.328	1.290	1.264	1.265	1.362
Niet verhandelbare diensten	3.868	4.092	4.015	3.988	3.902	3.871	3.675
<i>Totaal diensten</i>	<i>8.290</i>	<i>8.701</i>	<i>8.561</i>	<i>8.419</i>	<i>8.292</i>	<i>8.220</i>	<i>8.168</i>
Totaal	13.439	13.550	13.139	12.788	12.255	12.065	12.132

**Tabel 8.- AANTAL WERKNEMERS
(vervolg)**

Periode 1987 - 1992

	1987	1988	1989	1990	1991	1992
BRABANT						
<i>Landbouw-, bosbouw- en visserijprodukten</i>	1.237	1.176	1.169	1.234	1.023	1.005
Energetische produkten	7.130	7.165	7.020	6.899	6.742	6.727
Ijzerertsen, non-ferrometaalertsen en metallurgische produkten m.u.v. splijt- en kweekstoffen	3.469	3.572	3.712	3.830	3.786	3.774
Mineralen en produkten op basis van niet metaalhoudende mineralen	2.984	3.242	3.352	3.296	3.446	3.134
Chemische produkten	11.240	12.602	11.320	11.753	11.535	11.766
Produkten uit metaal, machines, materieel en electrotechnische installaties en voorzieningen	33.817	33.099	33.641	32.893	30.911	28.659
Transportmiddelen	13.875	13.502	17.686	18.246	18.437	18.254
Voedings- en genotmiddelen	19.027	18.933	19.106	18.224	17.665	17.252
Textielprodukten, leder, schoeisel, kleding	5.876	6.011	5.814	5.431	5.149	4.913
Papier, papierwaren en drukwerk	17.005	15.388	16.144	17.635	16.428	16.072
Produkten van diverse industrieën	6.960	7.401	6.659	6.415	6.184	5.466
Gebouwen, weg- en waterbouwkundige werken	34.560	36.443	38.545	41.585	42.042	41.902
<i>Totaal industrieprodukten incl. bouwwerken</i>	<i>155.943</i>	<i>157.358</i>	<i>162.999</i>	<i>166.207</i>	<i>162.325</i>	<i>157.919</i>
Recuperatie, diensten van de handel, van hotels, cafés en restaurants	144.654	145.750	151.609	151.798	150.557	146.658
Vervoers- en communicatiediensten	62.843	63.767	63.255	66.497	66.152	65.079
Diensten van het bank- en verzekeringswezen	77.306	78.473	77.128	78.605	78.770	77.219
Andere verhandelbare diensten	148.884	156.149	161.597	167.473	171.637	174.984
Niet verhandelbare diensten	277.103	278.222	273.231	272.066	267.073	262.545
<i>Totaal diensten</i>	<i>710.790</i>	<i>722.361</i>	<i>726.820</i>	<i>736.439</i>	<i>734.189</i>	<i>726.485</i>
Totaal	867.970	880.895	890.988	903.880	897.537	885.409
AAT						
<i>Landbouw-, bosbouw- en visserijprodukten</i>	116	90	120	114	100	141
Energetische produkten	55	61	61	63	58	82
Ijzerertsen, non-ferrometaalertsen en metallurgische produkten m.u.v. splijt- en kweekstoffen	0	14	14	91	91	91
Mineralen en produkten op basis van niet metaalhoudende mineralen	24	24	19	21	13	10
Chemische produkten	612	595	608	616	579	599
Produkten uit metaal, machines, materieel en electrotechnische installaties en voorzieningen	837	780	786	644	1.787	2.064
Transportmiddelen	7	8	0	0	0	0
Voedings- en genotmiddelen	367	353	376	368	317	366
Textielprodukten, leder, schoeisel, kleding	593	636	606	535	453	432
Papier, papierwaren en drukwerk	55	57	57	59	58	62
Produkten van diverse industrieën	60	67	65	61	54	46
Gebouwen, weg- en waterbouwkundige werken	954	1.139	1.257	1.482	1.418	1.486
<i>Totaal industrieprodukten incl. bouwwerken</i>	<i>3.564</i>	<i>3.734</i>	<i>3.849</i>	<i>3.940</i>	<i>4.828</i>	<i>5.238</i>
Recuperatie, diensten van de handel, van hotels, cafés en restaurants	1.660	1.708	1.776	1.764	1.825	1.881
Vervoers- en communicatiediensten	1.134	1.106	1.087	1.096	1.075	1.053
Diensten van het bank- en verzekeringswezen	211	211	214	236	234	227
Andere verhandelbare diensten	1.487	1.797	1.900	1.986	2.133	2.148
Niet verhandelbare diensten	3.832	3.793	3.919	3.908	3.979	4.067
<i>Totaal diensten</i>	<i>8.324</i>	<i>8.615</i>	<i>8.896</i>	<i>8.990</i>	<i>9.246</i>	<i>9.376</i>
Totaal	12.004	12.439	12.865	13.044	14.174	14.755

**Tabel 8.- AANTAL WERKNEMERS
(vervolg)**

Periode 1980 - 1986

	1980	1981	1982	1983	1984	1985	1986
CHARLEROI							
<i>Landbouw-, bosbouw- en visserijprodukten</i>	186	162	144	126	145	155	170
Energetische produkten	4.732	4.303	3.992	3.544	3.052	2.067	1.957
Ijzerertsen, non-ferrometaalertsen en metallurgische produkten m.u.v. splijt- en kweekstoffen	14.564	13.300	12.389	11.873	10.884	9.516	8.132
Mineralen en produkten op basis van niet metaalhoudende mineralen	3.309	3.054	2.850	2.666	2.644	2.267	1.953
Chemische produkten	1.601	1.626	1.502	1.526	1.515	1.657	1.692
Produkten uit metaal, machines, materieel en electrotechnische installaties en voorzieningen	17.318	16.461	15.737	14.129	14.999	12.822	12.498
Transportmiddelen	5.926	2.728	3.249	3.162	2.207	3.168	3.277
Voedings- en genotmiddelen	1.315	1.170	1.139	1.114	1.049	1.026	1.029
Textielprodukten, leder, schoeisel, kleding	350	394	340	329	258	295	283
Papier, papierwaren en drukwerk	2.059	1.834	1.982	1.929	1.802	1.833	1.022
Produkten van diverse industrieën	693	715	680	639	625	616	634
Gebouwen, weg- en waterbouwkundige werken	11.486	10.226	9.458	8.345	7.374	7.408	7.144
<i>Totaal industrieprodukten incl. bouwwerken</i>	63.353	55.811	53.318	49.256	46.409	42.675	39.621
Recuperatie, diensten van de handel, van hotels, cafés en restaurants	18.338	18.128	17.089	16.235	15.840	15.348	15.291
Vervoers- en communicatiediensten	9.917	9.937	9.366	8.756	8.429	8.177	7.840
Diensten van het bank- en verzekeringswezen	2.477	2.599	2.646	2.728	2.778	2.846	3.005
Andere verhandelbare diensten	16.062	16.162	16.309	16.234	15.979	16.029	15.971
Niet verhandelbare diensten	26.861	27.047	27.152	27.767	28.136	28.769	29.360
<i>Totaal diensten</i>	73.655	73.873	72.562	71.720	71.162	71.169	71.467
Totaal	137.194	129.846	126.024	121.102	117.716	113.999	111.258
BERGEN							
<i>Landbouw-, bosbouw- en visserijprodukten</i>	117	96	100	103	117	114	108
Energetische produkten	1.203	1.184	1.202	1.147	1.162	1.221	1.224
Ijzerertsen, non-ferrometaalertsen en metallurgische produkten m.u.v. splijt- en kweekstoffen	1.983	1.858	1.689	1.031	1.141	1.106	1.083
Mineralen en produkten op basis van niet metaalhoudende mineralen	3.977	3.880	3.554	3.337	3.032	2.565	2.475
Chemische produkten	1.545	1.594	1.615	1.866	1.842	1.778	1.481
Produkten uit metaal, machines, materieel en electrotechnische installaties en voorzieningen	2.830	2.665	2.508	2.818	2.233	2.939	2.872
Transportmiddelen	304	423	520	588	660	719	786
Voedings- en genotmiddelen	1.342	1.395	1.373	1.289	1.243	1.215	1.212
Textielprodukten, leder, schoeisel, kleding	745	689	469	168	121	139	139
Papier, papierwaren en drukwerk	418	391	344	320	298	323	312
Produkten van diverse industrieën	961	934	874	920	802	773	783
Gebouwen, weg- en waterbouwkundige werken	5.468	5.044	5.108	4.500	3.965	3.966	3.807
<i>Totaal industrieprodukten incl. bouwwerken</i>	20.776	20.057	19.256	17.984	16.499	16.744	16.174
Recuperatie, diensten van de handel, van hotels, cafés en restaurants	8.274	8.168	7.940	7.416	7.359	7.156	6.905
Vervoers- en communicatiediensten	6.252	6.415	6.192	5.748	5.318	5.025	4.742
Diensten van het bank- en verzekeringswezen	1.425	1.572	1.623	1.633	1.693	1.727	1.802
Andere verhandelbare diensten	7.857	8.007	8.119	7.818	7.891	7.963	7.994
Niet verhandelbare diensten	20.614	20.509	20.081	20.495	20.570	20.955	21.612
<i>Totaal diensten</i>	44.422	44.671	43.955	43.110	42.831	42.826	43.055
Totaal	65.315	64.824	63.311	61.197	59.447	59.684	59.337

**Tabel 8.- AANTAL WERKNEMERS
(vervolg)**

Periode 1987 - 1992

	1987	1988	1989	1990	1991	1992
CHARLEROI						
<i>Landbouw-, bosbouw- en visserijprodukten</i>	196	170	176	142	130	135
Energetische produkten	1.917	1.863	1.795	1.762	1.687	1.679
Ijzerertsen, non-ferrometaalertsen en metallurgische produkten m.u.v. splijt- en kweekstoffen	6.927	6.791	6.297	6.275	6.248	6.173
Mineralen en produkten op basis van niet metaalhoudende mineralen	2.063	2.214	2.335	2.350	2.285	2.326
Chemische produkten	1.790	1.900	2.594	2.434	2.501	2.570
Produkten uit metaal, machines, materieel en electrotechnische installaties en voorzieningen	11.777	11.990	11.905	11.711	11.228	9.982
Transportmiddelen	3.418	3.240	3.140	3.071	3.044	3.561
Voedings- en genotmiddelen	1.005	1.035	1.098	1.066	1.151	1.123
Textielprodukten, leder, schoeisel, kleding	291	346	332	335	353	371
Papier, papierwaren en drukwerk	1.664	1.531	1.411	1.677	1.752	1.646
Produkten van diverse industrieën	655	634	654	542	578	559
Gebouwen, weg- en waterbouwkundige werken	7.308	7.018	8.114	8.510	8.878	8.820
<i>Totaal industrieprodukten incl. bouwwerken</i>	<i>38.815</i>	<i>38.562</i>	<i>39.675</i>	<i>39.733</i>	<i>39.705</i>	<i>38.810</i>
Recuperatie, diensten van de handel, van hotels, cafés en restaurants	15.639	15.903	15.821	15.984	15.943	15.976
Vervoers- en communicatiediensten	7.701	7.380	7.458	7.415	7.273	7.348
Diensten van het bank- en verzekeringswezen	3.093	3.028	2.871	2.929	2.933	2.688
Andere verhandelbare diensten	16.859	18.958	19.411	20.030	20.075	20.253
Niet verhandelbare diensten	29.141	29.460	28.694	28.813	28.965	28.208
<i>Totaal diensten</i>	<i>72.433</i>	<i>74.729</i>	<i>74.255</i>	<i>75.171</i>	<i>75.189</i>	<i>74.473</i>
Totaal	111.444	113.461	114.106	115.046	115.024	113.418
BERGEN						
<i>Landbouw-, bosbouw- en visserijprodukten</i>	156	123	104	115	98	109
Energetische produkten	1.205	1.293	1.232	1.185	1.157	865
Ijzerertsen, non-ferrometaalertsen en metallurgische produkten m.u.v. splijt- en kweekstoffen	1.012	976	972	1.136	1.111	885
Mineralen en produkten op basis van niet metaalhoudende mineralen	2.364	2.235	2.157	2.124	2.076	2.086
Chemische produkten	1.496	1.479	1.509	1.058	1.025	993
Produkten uit metaal, machines, materieel en electrotechnische installaties en voorzieningen	2.708	2.613	2.459	2.359	2.137	2.307
Transportmiddelen	787	744	792	687	671	688
Voedings- en genotmiddelen	1.149	1.195	1.059	979	952	815
Textielprodukten, leder, schoeisel, kleding	129	111	122	127	78	79
Papier, papierwaren en drukwerk	319	302	300	295	324	327
Produkten van diverse industrieën	825	845	871	872	869	660
Gebouwen, weg- en waterbouwkundige werken	3.746	3.750	3.802	3.842	3.779	4.114
<i>Totaal industrieprodukten incl. bouwwerken</i>	<i>15.740</i>	<i>15.543</i>	<i>15.275</i>	<i>14.664</i>	<i>14.179</i>	<i>13.819</i>
Recuperatie, diensten van de handel, van hotels, cafés en restaurants	6.909	6.933	7.281	7.170	7.020	7.000
Vervoers- en communicatiediensten	4.552	4.097	4.211	4.337	4.364	4.300
Diensten van het bank- en verzekeringswezen	1.756	1.785	1.572	1.634	1.575	1.575
Andere verhandelbare diensten	8.369	9.218	9.719	9.523	9.660	9.868
Niet verhandelbare diensten	21.964	21.525	21.262	21.703	21.601	21.158
<i>Totaal diensten</i>	<i>43.550</i>	<i>43.558</i>	<i>44.045</i>	<i>44.367</i>	<i>44.220</i>	<i>43.901</i>
Totaal	59.446	59.224	59.424	59.146	58.497	57.829

**Tabel 8.- AANTAL WERKNEMERS
(vervolg)**

Periode 1980 - 1986

	1980	1981	1982	1983	1984	1985	1986
MOESKROEN							
<i>Landbouw-, bosbouw- en visserijprodukten</i>	22	17	23	23	20	22	24
Energetische produkten	100	101	103	95	92	125	122
Ijzerertsen, non-ferrometaalertsen en metallurgische produkten m.u.v. splijt- en kweekstoffen	1	1	0	0	0	1	0
Mineralen en produkten op basis van niet metaalhoudende mineralen	624	663	621	685	687	621	642
Chemische produkten	131	125	135	120	102	79	95
Produkten uit metaal, machines, materieel en electrotechnische installaties en voorzieningen	273	264	284	277	299	313	325
Transportmiddelen	95	37	34	36	41	29	33
Voedings- en genotmiddelen	259	253	287	279	279	277	313
Textielprodukten, leder, schoeisel, kleding	6.821	6.360	5.951	5.671	5.868	5.898	5.673
Papier, papierwaren en drukwerk	54	36	59	64	64	59	69
Produkten van diverse industrieën	145	122	118	116	121	115	115
Gebouwen, weg- en waterbouwkundige werken	1.655	1.508	1.204	1.163	1.181	1.106	1.187
<i>Totaal industrieprodukten incl. bouwwerken</i>	<i>10.158</i>	<i>9.470</i>	<i>8.796</i>	<i>8.506</i>	<i>8.734</i>	<i>8.623</i>	<i>8.574</i>
Recuperatie, diensten van de handel, van hotels, cafés en restaurants	2.383	2.452	2.390	2.449	2.319	2.161	2.172
Vervoers- en communicatiediensten	824	810	808	827	827	861	903
Diensten van het bank- en verzekeringswezen	230	233	243	268	270	277	282
Andere verhandelbare diensten	1.802	1.868	1.897	1.947	1.932	1.945	1.990
Niet verhandelbare diensten	4.682	4.339	4.144	4.967	4.696	4.626	4.861
<i>Totaal diensten</i>	<i>9.921</i>	<i>9.702</i>	<i>9.482</i>	<i>10.458</i>	<i>10.044</i>	<i>9.870</i>	<i>10.208</i>
Totaal	20.101	19.189	18.301	18.987	18.798	18.515	18.806
ZINNIK							
<i>Landbouw-, bosbouw- en visserijprodukten</i>	113	105	89	120	120	117	119
Energetische produkten	890	893	872	798	822	748	772
Ijzerertsen, non-ferrometaalertsen en metallurgische produkten m.u.v. splijt- en kweekstoffen	3.355	3.151	3.217	3.130	3.270	3.205	3.077
Mineralen en produkten op basis van niet metaalhoudende mineralen	3.933	3.555	3.445	3.181	3.139	2.789	2.356
Chemische produkten	1.506	1.327	1.362	1.286	1.355	1.268	1.438
Produkten uit metaal, machines, materieel en electrotechnische installaties en voorzieningen	3.038	2.572	2.830	2.345	2.132	2.166	2.024
Transportmiddelen	248	409	321	221	126	201	223
Voedings- en genotmiddelen	364	344	339	329	315	366	370
Textielprodukten, leder, schoeisel, kleding	423	203	206	234	265	231	221
Papier, papierwaren en drukwerk	503	479	459	452	442	380	405
Produkten van diverse industrieën	194	215	210	219	235	219	240
Gebouwen, weg- en waterbouwkundige werken	3.266	2.950	2.856	2.503	2.095	2.115	2.099
<i>Totaal industrieprodukten incl. bouwwerken</i>	<i>17.720</i>	<i>16.098</i>	<i>16.117</i>	<i>14.698</i>	<i>14.196</i>	<i>13.688</i>	<i>13.225</i>
Recuperatie, diensten van de handel, van hotels, cafés en restaurants	6.138	5.917	5.782	5.612	5.450	5.247	5.273
Vervoers- en communicatiediensten	2.804	2.855	2.717	2.523	2.418	2.310	2.220
Diensten van het bank- en verzekeringswezen	963	823	796	810	771	762	776
Andere verhandelbare diensten	5.504	5.275	5.202	5.058	4.914	4.955	4.996
Niet verhandelbare diensten	10.245	10.129	9.636	10.573	10.683	10.884	11.345
<i>Totaal diensten</i>	<i>25.654</i>	<i>24.999</i>	<i>24.133</i>	<i>24.576</i>	<i>24.236</i>	<i>24.158</i>	<i>24.610</i>
Totaal	43.487	41.202	40.339	39.394	38.552	37.963	37.954

**Tabel 8.- AANTAL WERKNEMERS
(vervolg)**

Periode 1987 - 1992

	1987	1988	1989	1990	1991	1992
MOESKROEN						
<i>Landbouw-, bosbouw- en visserijprodukten</i>	28	24	24	32	22	17
Energetische produkten	164	163	171	166	159	156
Ijzerertsen, non-ferrometaalertsen en metallurgische produkten m.u.v. slijt- en kweekstoffen	0	0	0	0	0	0
Mineralen en produkten op basis van niet metaalhoudende mineralen	572	365	436	400	400	403
Chemische produkten	58	74	62	87	101	109
Produkten uit metaal, machines, materieel en electrotechnische installaties en voorzieningen	332	413	507	558	664	642
Transportmiddelen	32	31	101	28	28	28
Voedings- en genotmiddelen	306	320	382	358	414	395
Textielprodukten, leder, schoeisel, kleding	5.713	5.498	4.912	4.863	4.234	4.389
Papier, papierwaren en drukwerk	73	109	108	109	95	96
Produkten van diverse industrieën	137	185	167	182	194	192
Gebouwen, weg- en waterbouwkundige werken	1.031	1.209	1.389	1.419	1.344	1.212
<i>Totaal industrieprodukten incl. bouwwerken</i>	<i>8.418</i>	<i>8.367</i>	<i>8.235</i>	<i>8.170</i>	<i>7.633</i>	<i>7.622</i>
Recuperatie, diensten van de handel, van hotels, cafés en restaurants	2.299	2.267	2.335	2.354	2.334	2.299
Vervoers- en communicatiediensten	936	1.024	1.082	1.098	1.094	1.100
Diensten van het bank- en verzekeringswezen	276	293	287	291	305	287
Andere verhandelbare diensten	2.182	2.264	2.342	2.416	2.496	2.557
Niet verhandelbare diensten	5.023	4.863	4.842	4.992	5.014	5.351
<i>Totaal diensten</i>	<i>10.716</i>	<i>10.711</i>	<i>10.888</i>	<i>11.151</i>	<i>11.243</i>	<i>11.594</i>
Totaal	19.162	19.102	19.147	19.353	18.898	19.233
ZINNIK						
<i>Landbouw-, bosbouw- en visserijprodukten</i>	<i>104</i>	<i>112</i>	<i>106</i>	<i>153</i>	<i>138</i>	<i>127</i>
Energetische produkten	765	765	791	786	636	615
Ijzerertsen, non-ferrometaalertsen en metallurgische produkten m.u.v. slijt- en kweekstoffen	2.801	2.677	2.687	2.623	2.541	2.563
Mineralen en produkten op basis van niet metaalhoudende mineralen	2.322	2.502	2.410	2.435	2.291	2.332
Chemische produkten	1.449	1.295	1.363	1.134	1.111	1.162
Produkten uit metaal, machines, materieel en electrotechnische installaties en voorzieningen	1.613	828	1.293	1.325	1.618	1.680
Transportmiddelen	75	85	172	215	215	0
Voedings- en genotmiddelen	371	359	365	331	322	285
Textielprodukten, leder, schoeisel, kleding	278	306	277	286	330	217
Papier, papierwaren en drukwerk	382	380	375	450	483	464
Produkten van diverse industrieën	235	328	359	337	340	366
Gebouwen, weg- en waterbouwkundige werken	2.081	2.342	2.238	2.291	2.266	2.314
<i>Totaal industrieprodukten incl. bouwwerken</i>	<i>12.372</i>	<i>11.867</i>	<i>12.330</i>	<i>12.213</i>	<i>12.153</i>	<i>11.998</i>
Recuperatie, diensten van de handel, van hotels, cafés en restaurants	5.324	5.367	5.411	5.279	5.177	5.129
Vervoers- en communicatiediensten	2.183	2.161	2.143	2.184	2.180	2.270
Diensten van het bank- en verzekeringswezen	769	753	709	692	676	649
Andere verhandelbare diensten	5.265	5.941	6.551	6.721	6.932	7.057
Niet verhandelbare diensten	11.569	11.922	11.739	11.735	11.662	11.268
<i>Totaal diensten</i>	<i>25.110</i>	<i>26.144</i>	<i>26.553</i>	<i>26.611</i>	<i>26.627</i>	<i>26.373</i>
Totaal	37.586	38.123	38.989	38.977	38.918	38.498

**Tabel 8.- AANTAL WERKNEMERS
(vervolg)**

Periode 1980 - 1986

	1980	1981	1982	1983	1984	1985	1986
THUIN							
<i>Landbouw-, bosbouw- en visserijprodukten</i>	178	163	187	188	168	180	216
Energetische produkten	464	477	476	501	541	491	414
Ijzerertsen, non-ferrometaalertsen en metallurgische produkten m.u.v. splijt- en kweekstoffen	124	114	119	125	150	247	252
Mineralen en produkten op basis van niet metaalhoudende mineralen	1.014	1.042	1.039	943	948	674	638
Chemische produkten	0	0	0	0	0	0	0
Produkten uit metaal, machines, materieel en electrotechnische installaties en voorzieningen	1.844	2.012	1.672	1.893	1.788	1.493	1.156
Transportmiddelen	217	29	54	24	41	68	60
Voedings- en genotmiddelen	616	629	638	642	634	636	646
Textielprodukten, leder, schoeisel, kleding	999	814	785	907	375	350	507
Papier, papierwaren en drukwerk	65	62	67	70	67	85	90
Produkten van diverse industrieën	283	293	162	161	166	197	332
Gebouwen, weg- en waterbouwkundige werken	2.660	2.571	2.062	2.148	1.401	1.415	1.553
<i>Totaal industrieprodukten incl. bouwwerken</i>	<i>8.286</i>	<i>8.043</i>	<i>7.074</i>	<i>7.414</i>	<i>6.111</i>	<i>5.656</i>	<i>5.648</i>
Recuperatie, diensten van de handel, van hotels, cafés en restaurants	3.042	3.014	2.992	2.938	2.865	2.830	2.728
Vervoers- en communicatiediensten	1.438	1.409	1.505	1.430	1.428	1.380	1.353
Diensten van het bank- en verzekeringswezen	270	299	306	324	346	354	369
Andere verhandelbare diensten	2.299	2.294	2.382	2.406	2.299	2.361	2.505
Niet verhandelbare diensten	6.189	6.429	6.782	6.751	6.580	6.700	6.820
<i>Totaal diensten</i>	<i>13.238</i>	<i>13.445</i>	<i>13.967</i>	<i>13.849</i>	<i>13.518</i>	<i>13.625</i>	<i>13.775</i>
Totaal	21.702	21.651	21.228	21.451	19.797	19.461	19.639
DOORNIK							
<i>Landbouw-, bosbouw- en visserijprodukten</i>	200	178	195	220	222	254	185
Energetische produkten	260	255	239	238	225	234	230
Ijzerertsen, non-ferrometaalertsen en metallurgische produkten m.u.v. splijt- en kweekstoffen	0	0	0	0	0	1	0
Mineralen en produkten op basis van niet metaalhoudende mineralen	1.573	1.457	1.336	1.222	1.196	1.126	1.034
Chemische produkten	537	508	531	534	493	322	331
Produkten uit metaal, machines, materieel en electrotechnische installaties en voorzieningen	1.914	1.639	1.771	1.827	1.735	1.691	1.533
Transportmiddelen	472	761	512	288	269	266	202
Voedings- en genotmiddelen	1.083	1.099	1.107	1.115	1.146	1.204	1.135
Textielprodukten, leder, schoeisel, kleding	2.251	2.075	1.862	1.620	1.591	1.516	1.559
Papier, papierwaren en drukwerk	1.307	1.254	1.295	1.279	1.303	1.264	1.484
Produkten van diverse industrieën	607	661	599	625	651	767	728
Gebouwen, weg- en waterbouwkundige werken	2.861	2.522	2.426	2.232	2.183	2.093	2.039
<i>Totaal industrieprodukten incl. bouwwerken</i>	<i>12.865</i>	<i>12.231</i>	<i>11.678</i>	<i>10.980</i>	<i>10.792</i>	<i>10.484</i>	<i>10.275</i>
Recuperatie, diensten van de handel, van hotels, cafés en restaurants	4.845	4.832	4.814	4.740	4.684	4.494	4.477
Vervoers- en communicatiediensten	2.203	2.205	2.166	2.125	2.064	2.080	2.052
Diensten van het bank- en verzekeringswezen	873	886	886	899	891	885	869
Andere verhandelbare diensten	4.307	4.385	4.522	4.653	4.719	4.840	5.371
Niet verhandelbare diensten	13.598	12.712	12.808	13.057	13.083	13.938	13.570
<i>Totaal diensten</i>	<i>25.826</i>	<i>25.020</i>	<i>25.196</i>	<i>25.474</i>	<i>25.441</i>	<i>26.237</i>	<i>26.339</i>
Totaal	38.891	37.429	37.069	36.674	36.455	36.975	36.799

**Tabel 8.- AANTAL WERKNEMERS
(vervolg)**

Periode 1987 - 1992

	1987	1988	1989	1990	1991	1992
THUIN						
<i>Landbouw-, bosbouw- en visserijproducten</i>	168	172	185	161	193	151
Energetische producten	407	365	380	363	337	328
Ijzerertsen, non-ferrometaalertsen en metallurgische producten m.u.v. splijt- en kweekstoffen	229	129	105	79	96	22
Mineralen en producten op basis van niet metaalhoudende mineralen	621	566	574	767	729	764
Chemische producten	0	0	0	0	0	0
Producten uit metaal, machines, materieel en electrotechnische installaties en voorzieningen	1.171	1.091	1.044	1.187	1.182	1.067
Transportmiddelen	47	66	67	51	43	40
Voedings- en genotmiddelen	674	696	519	507	511	543
Textielproducten, leder, schoeisel, kleding	474	467	487	456	383	398
Papier, papierwaren en drukwerk	92	61	34	35	34	34
Producten van diverse industrieën	347	308	314	330	300	307
Gebouwen, weg- en waterbouwkundige werken	1.551	1.672	1.918	2.221	2.212	2.288
<i>Totaal industrieproducten incl. bouwwerken</i>	<i>5.613</i>	<i>5.421</i>	<i>5.442</i>	<i>5.996</i>	<i>5.827</i>	<i>5.791</i>
Recuperatie, diensten van de handel, van hotels, cafés en restaurants	2.836	2.927	3.010	2.929	2.972	2.904
Vervoers- en communicatiediensten	1.377	1.337	1.304	1.329	1.411	1.266
Diensten van het bank- en verzekeringswezen	351	370	355	374	345	340
Andere verhandelbare diensten	2.652	3.150	3.371	3.530	3.702	3.827
Niet verhandelbare diensten	6.744	6.577	6.498	6.478	6.617	6.694
<i>Totaal diensten</i>	<i>13.960</i>	<i>14.361</i>	<i>14.538</i>	<i>14.640</i>	<i>15.047</i>	<i>15.031</i>
Totaal	19.741	19.954	20.165	20.797	21.067	20.973
DOORNIK						
<i>Landbouw-, bosbouw- en visserijproducten</i>	214	158	165	183	184	193
Energetische producten	236	236	243	217	221	215
Ijzerertsen, non-ferrometaalertsen en metallurgische producten m.u.v. splijt- en kweekstoffen	0	15	12	21	21	21
Mineralen en producten op basis van niet metaalhoudende mineralen	1.018	744	769	772	778	777
Chemische producten	405	480	485	506	491	503
Producten uit metaal, machines, materieel en electrotechnische installaties en voorzieningen	1.526	1.396	1.520	1.598	1.639	5.123
Transportmiddelen	187	191	150	139	140	40
Voedings- en genotmiddelen	1.164	1.162	1.121	923	851	841
Textielproducten, leder, schoeisel, kleding	1.349	1.202	1.362	1.276	1.389	1.177
Papier, papierwaren en drukwerk	1.185	982	1.051	1.122	1.110	1.086
Producten van diverse industrieën	797	783	782	762	1.827	1.832
Gebouwen, weg- en waterbouwkundige werken	1.879	1.822	2.056	2.201	2.190	2.214
<i>Totaal industrieproducten incl. bouwwerken</i>	<i>9.746</i>	<i>9.013</i>	<i>9.551</i>	<i>9.537</i>	<i>10.657</i>	<i>13.829</i>
Recuperatie, diensten van de handel, van hotels, cafés en restaurants	4.616	4.613	4.671	4.458	4.401	4.350
Vervoers- en communicatiediensten	2.100	2.139	2.163	2.176	2.156	2.110
Diensten van het bank- en verzekeringswezen	840	836	807	817	855	805
Andere verhandelbare diensten	5.674	6.284	6.612	6.965	7.176	7.248
Niet verhandelbare diensten	13.191	13.578	13.711	13.739	13.274	13.948
<i>Totaal diensten</i>	<i>26.421</i>	<i>27.450</i>	<i>27.964</i>	<i>28.155</i>	<i>27.862</i>	<i>28.461</i>
Totaal	36.381	36.621	37.680	37.875	38.703	42.483

**Tabel 8.- AANTAL WERKNEMERS
(vervolg)**

Periode 1980 - 1986

	1980	1981	1982	1983	1984	1985	1986
HENEGOUWEN							
<i>Landbouw-, bosbouw- en visserijproducten</i>	921	827	829	878	879	920	947
Energetische producten	7.713	7.299	6.970	6.405	5.956	4.948	4.787
Ijzerertsen, non-ferrometaalertsen en metallurgische producten m.u.v. splijt- en kweekstoffen	20.028	18.425	17.414	16.159	15.445	14.077	12.544
Mineralen en producten op basis van niet metaalhoudende mineralen	14.471	13.715	12.887	12.073	11.679	10.078	9.123
Chemische producten	5.991	5.805	5.743	5.958	5.922	5.697	5.637
Producten uit metaal, machines, materieel en electrotechnische installaties en voorzieningen	28.354	26.676	25.852	24.205	24.064	22.288	21.260
Transportmiddelen	7.264	4.390	4.694	4.324	3.349	4.458	4.588
Voedings- en genotmiddelen	5.404	5.274	5.269	5.163	5.059	5.109	5.078
Textielproducten, leder, schoeisel, kleding	12.687	11.544	10.560	9.845	9.199	9.131	9.080
Papier, papierwaren en drukwerk	4.457	4.103	4.254	4.164	4.022	3.987	3.432
Producten van diverse industrieën	2.961	3.038	2.700	2.746	2.656	2.738	2.882
Gebouwen, weg- en waterbouwkundige werken	28.872	26.184	24.383	22.067	19.266	19.126	18.945
<i>Totaal industrieproducten incl. bouwwerken</i>	138.202	126.453	120.726	113.109	106.617	101.637	97.356
Recuperatie, diensten van de handel, van hotels, cafés en restaurants	44.874	44.454	42.855	41.180	40.271	38.954	38.489
Vervoers- en communicatiediensten	24.557	24.847	23.959	22.586	21.665	20.989	20.380
Diensten van het bank- en verzekeringswezen	6.396	6.571	6.665	6.836	6.940	7.061	7.321
Andere verhandelbare diensten	39.122	39.282	39.759	39.406	38.998	39.358	40.189
Niet verhandelbare diensten	86.057	85.257	84.618	87.598	87.650	89.743	91.243
<i>Totaal diensten</i>	201.006	200.411	197.856	197.606	195.524	196.105	197.622
Totaal	340.129	327.691	319.411	311.593	303.020	298.662	295.925
HOEI							
<i>Landbouw-, bosbouw- en visserijproducten</i>	171	135	132	138	124	118	129
Energetische producten	442	498	618	641	804	840	872
Ijzerertsen, non-ferrometaalertsen en metallurgische producten m.u.v. splijt- en kweekstoffen	306	268	412	365	347	351	346
Mineralen en producten op basis van niet metaalhoudende mineralen	319	239	283	357	343	341	342
Chemische producten	1.291	1.229	856	918	980	951	942
Producten uit metaal, machines, materieel en electrotechnische installaties en voorzieningen	1.308	1.309	1.276	1.019	1.034	1.117	1.093
Transportmiddelen	6	5	0	0	0	4	6
Voedings- en genotmiddelen	868	836	762	745	686	674	650
Textielproducten, leder, schoeisel, kleding	129	98	90	84	86	105	107
Papier, papierwaren en drukwerk	27	20	21	17	18	14	14
Producten van diverse industrieën	78	77	74	63	62	68	76
Gebouwen, weg- en waterbouwkundige werken	2.543	2.556	2.340	2.094	1.856	1.645	1.588
<i>Totaal industrieproducten incl. bouwwerken</i>	7.317	7.135	6.732	6.303	6.216	6.110	6.036
Recuperatie, diensten van de handel, van hotels, cafés en restaurants	2.369	2.323	2.228	2.151	2.124	2.022	2.010
Vervoers- en communicatiediensten	933	944	935	930	907	912	918
Diensten van het bank- en verzekeringswezen	301	269	282	294	303	297	313
Andere verhandelbare diensten	1.955	2.015	2.118	2.121	2.040	2.168	2.251
Niet verhandelbare diensten	6.433	6.413	6.729	6.615	5.769	6.984	7.467
<i>Totaal diensten</i>	11.991	11.964	12.292	12.111	11.143	12.383	12.959
Totaal	19.479	19.234	19.156	18.552	17.483	18.611	19.124

**Tabel 8.- AANTAL WERKNEMERS
(vervolg)**

Periode 1987 - 1992

	1987	1988	1989	1990	1991	1992
HENEGOUWEN						
<i>Landbouw-, bosbouw- en visserijprodukten</i>	982	849	880	900	865	873
Energetische produkten	4.749	4.746	4.673	4.542	4.255	3.940
Ijzerertsen, non-ferrometaalertsen en metallurgische produkten m.u.v. splijt- en kweekstoffen	10.969	10.602	10.087	10.225	10.108	9.755
Mineralen en produkten op basis van niet metaalhoudende mineralen	8.984	8.650	8.700	8.869	8.572	8.698
Chemische produkten	5.810	5.823	6.621	5.835	5.808	5.936
Produkten uit metaal, machines, materieel en electrotechnische installaties en voorzieningen	19.964	19.111	19.514	19.382	20.255	22.865
Transportmiddelen	4.553	4.365	4.422	4.191	4.141	4.357
Voedings- en genotmiddelen	5.036	5.120	4.920	4.532	4.518	4.368
Textielprodukten, leder, schoeisel, kleding	8.827	8.566	8.098	7.878	7.220	7.063
Papier, papierwaren en drukwerk	3.770	3.422	3.336	3.747	3.856	3.715
Produkten van diverse industrieën	3.056	3.150	3.212	3.086	4.162	3.962
Gebouwen, weg- en waterbouwkundige werken	18.550	18.952	20.774	21.966	22.087	22.448
<i>Totaal industrieprodukten incl. bouwwerken</i>	<i>94.268</i>	<i>92.507</i>	<i>94.357</i>	<i>94.253</i>	<i>94.982</i>	<i>97.107</i>
Recuperatie, diensten van de handel, van hotels, cafés en restaurants	39.283	39.718	40.305	39.938	39.672	39.539
Vervoers- en communicatiediensten	19.983	19.244	19.448	19.635	19.553	19.447
Diensten van het bank- en verzekeringswezen	7.296	7.276	6.815	6.973	6.923	6.571
Andere verhandelbare diensten	42.488	47.612	49.906	51.171	52.174	52.958
Niet verhandelbare diensten	91.464	91.718	90.665	91.368	91.112	90.694
<i>Totaal diensten</i>	<i>200.514</i>	<i>205.568</i>	<i>207.139</i>	<i>209.085</i>	<i>209.434</i>	<i>209.209</i>
Totaal	295.764	298.924	302.376	304.238	305.281	307.189
HOEI						
<i>Landbouw-, bosbouw- en visserijprodukten</i>	116	113	133	151	123	120
Energetische produkten	896	910	913	930	929	912
Ijzerertsen, non-ferrometaalertsen en metallurgische produkten m.u.v. splijt- en kweekstoffen	372	384	384	395	406	136
Mineralen en produkten op basis van niet metaalhoudende mineralen	362	361	369	362	373	361
Chemische produkten	934	946	695	699	657	610
Produkten uit metaal, machines, materieel en electrotechnische installaties en voorzieningen	1.090	951	943	841	951	1.115
Transportmiddelen	3	2	4	4	4	4
Voedings- en genotmiddelen	717	712	762	737	519	571
Textielprodukten, leder, schoeisel, kleding	79	93	78	48	38	52
Papier, papierwaren en drukwerk	0	0	0	16	15	9
Produkten van diverse industrieën	71	78	75	91	92	122
Gebouwen, weg- en waterbouwkundige werken	1.528	1.751	1.677	1.838	1.737	1.701
<i>Totaal industrieprodukten incl. bouwwerken</i>	<i>6.052</i>	<i>6.188</i>	<i>5.900</i>	<i>5.961</i>	<i>5.721</i>	<i>5.593</i>
Recuperatie, diensten van de handel, van hotels, cafés en restaurants	2.085	2.179	2.365	2.385	2.304	2.309
Vervoers- en communicatiediensten	944	937	970	949	941	942
Diensten van het bank- en verzekeringswezen	336	340	317	260	281	287
Andere verhandelbare diensten	2.331	2.408	2.507	2.629	2.739	3.012
Niet verhandelbare diensten	7.764	8.083	7.569	8.113	7.399	9.069
<i>Totaal diensten</i>	<i>13.460</i>	<i>13.947</i>	<i>13.728</i>	<i>14.336</i>	<i>13.664</i>	<i>15.619</i>
Totaal	19.628	20.248	19.761	20.448	19.508	21.332

**Tabel 8.- AANTAL WERKNEMERS
(vervolg)**

Periode 1980 - 1986

	1980	1981	1982	1983	1984	1985	1986
LUIK (arr.)							
<i>Landbouw-, bosbouw- en visserijproducten</i>	200	184	198	211	209	199	203
Energetische producten	3.792	3.693	3.588	3.502	3.254	3.032	2.070
Ijzerertsen, non-ferrometaalertsen en metallurgische producten m.u.v. splijt- en kweekstoffen	19.660	18.219	17.382	15.980	15.903	14.492	13.156
Mineralen en producten op basis van niet metaalhoudende mineralen	2.782	2.733	2.563	2.376	2.273	2.124	1.929
Chemische producten	2.374	2.240	2.268	2.189	2.177	2.115	2.125
Producten uit metaal, machines, materieel en electrotechnische installaties en voorzieningen	21.969	20.402	19.678	19.576	18.724	17.602	16.949
Transportmiddelen	3.632	5.347	5.476	4.489	3.990	4.301	3.781
Voedings- en genotmiddelen	5.768	5.622	5.631	5.542	5.721	5.648	5.458
Textielproducten, leder, schoeisel, kleding	824	638	613	595	369	461	505
Papier, papierwaren en drukwerk	1.471	1.508	1.394	1.239	1.214	1.044	1.241
Producten van diverse industrieën	2.911	2.814	2.511	2.491	2.391	2.487	2.380
Gebouwen, weg- en waterbouwkundige werken	16.542	14.506	13.243	11.248	10.358	10.304	9.819
<i>Totaal industrieproducten incl. bouwwerken</i>	<i>81.725</i>	<i>77.722</i>	<i>74.347</i>	<i>69.227</i>	<i>66.374</i>	<i>63.610</i>	<i>59.413</i>
Recuperatie, diensten van de handel, van hotels, cafés en restaurants	28.713	28.226	26.871	25.533	24.496	24.323	23.807
Vervoers- en communicatiediensten	13.880	13.550	12.891	12.167	11.897	11.685	11.357
Diensten van het bank- en verzekeringswezen	4.949	4.970	5.132	5.263	5.259	5.355	5.583
Andere verhandelbare diensten	24.187	24.570	24.867	25.216	26.193	26.368	24.908
Niet verhandelbare diensten	54.242	53.483	53.198	53.781	53.899	53.554	55.657
<i>Totaal diensten</i>	<i>125.971</i>	<i>124.799</i>	<i>122.959</i>	<i>121.960</i>	<i>121.744</i>	<i>121.285</i>	<i>121.312</i>
Totaal	207.896	202.705	197.504	191.398	188.327	185.094	180.928
VERVIERS							
<i>Landbouw-, bosbouw- en visserijproducten</i>	476	469	448	471	436	433	386
Energetische producten	639	662	667	653	633	614	598
Ijzerertsen, non-ferrometaalertsen en metallurgische producten m.u.v. splijt- en kweekstoffen	421	423	528	489	490	380	301
Mineralen en producten op basis van niet metaalhoudende mineralen	1.318	1.250	1.204	1.216	1.360	1.507	1.329
Chemische producten	194	188	198	176	32	30	27
Producten uit metaal, machines, materieel en electrotechnische installaties en voorzieningen	6.463	5.824	5.730	5.567	5.642	5.611	5.404
Transportmiddelen	21	23	26	28	31	36	36
Voedings- en genotmiddelen	3.570	3.534	3.620	3.464	3.532	3.645	3.457
Textielproducten, leder, schoeisel, kleding	2.979	2.468	2.353	2.363	2.293	2.327	2.167
Papier, papierwaren en drukwerk	1.762	1.775	1.773	1.790	1.792	1.858	1.711
Producten van diverse industrieën	1.585	1.563	1.361	1.451	1.463	1.663	1.889
Gebouwen, weg- en waterbouwkundige werken	8.039	7.466	6.487	5.811	5.660	5.321	5.318
<i>Totaal industrieproducten incl. bouwwerken</i>	<i>26.991</i>	<i>25.176</i>	<i>23.947</i>	<i>23.008</i>	<i>22.928</i>	<i>22.992</i>	<i>22.237</i>
Recuperatie, diensten van de handel, van hotels, cafés en restaurants	8.930	8.971	8.811	8.955	8.930	8.754	8.589
Vervoers- en communicatiediensten	5.012	4.960	4.904	4.837	4.853	4.840	4.930
Diensten van het bank- en verzekeringswezen	1.192	1.204	1.261	1.276	1.283	1.295	1.334
Andere verhandelbare diensten	7.759	7.948	8.101	8.294	8.814	8.837	9.122
Niet verhandelbare diensten	17.904	17.780	17.760	18.926	18.580	18.871	19.081
<i>Totaal diensten</i>	<i>40.797</i>	<i>40.863</i>	<i>40.837</i>	<i>42.288</i>	<i>42.460</i>	<i>42.597</i>	<i>43.056</i>
Totaal	68.264	66.508	65.232	65.767	65.824	66.022	65.679

**Tabel 8.- AANTAL WERKNEMERS
(vervolg)**

Periode 1987 - 1992

	1987	1988	1989	1990	1991	1992
LUIK (arr.)						
<i>Landbouw-, bosbouw- en visserijprodukten</i>	182	207	158	168	202	182
Energetische produkten	2.947	2.996	2.962	2.873	2.783	2.768
Ijzerertsen, non-ferrometaalertsen en metallurgische produkten m.u.v. splijt- en kweekstoffen	9.770	10.184	10.166	9.791	9.520	8.904
Mineralen en produkten op basis van niet metaalhoudende mineralen	1.841	1.815	1.786	1.827	1.691	1.743
Chemische produkten	1.811	1.421	1.307	1.369	1.294	960
Produkten uit metaal, machines, materieel en electrotechnische installaties en voorzieningen	14.988	15.137	13.412	13.284	12.656	12.000
Transportmiddelen	3.934	2.383	1.975	2.041	1.900	1.971
Voedings- en genotmiddelen	5.241	5.167	5.347	5.882	5.813	5.571
Textielprodukten, leder, schoeisel, kleding	765	762	740	694	683	659
Papier, papierwaren en drukwerk	1.255	1.104	1.102	1.088	1.053	984
Produkten van diverse industrieën	2.210	2.381	2.602	2.540	2.419	2.420
Gebouwen, weg- en waterbouwkundige werken	9.663	9.900	10.404	10.464	10.734	11.210
<i>Totaal industrieprodukten incl. bouwwerken</i>	<i>54.425</i>	<i>53.250</i>	<i>51.803</i>	<i>51.853</i>	<i>50.546</i>	<i>49.190</i>
Recuperatie, diensten van de handel, van hotels, cafés en restaurants	24.815	24.774	25.257	24.923	24.726	24.044
Vervoers- en communicatiediensten	11.266	10.835	11.165	11.442	11.322	11.133
Diensten van het bank- en verzekeringswezen	5.459	5.552	5.367	5.374	5.447	5.367
Andere verhandelbare diensten	27.236	28.954	29.853	30.451	31.347	30.682
Niet verhandelbare diensten	55.464	57.531	55.287	54.684	52.396	52.764
<i>Totaal diensten</i>	<i>124.240</i>	<i>127.646</i>	<i>126.929</i>	<i>126.874</i>	<i>125.238</i>	<i>123.990</i>
Totaal	178.847	181.103	178.890	178.895	175.986	173.362
VERVIERS						
<i>Landbouw-, bosbouw- en visserijprodukten</i>	363	365	332	395	368	334
Energetische produkten	598	615	574	527	739	692
Ijzerertsen, non-ferrometaalertsen en metallurgische produkten m.u.v. splijt- en kweekstoffen	284	270	290	299	298	277
Mineralen en produkten op basis van niet metaalhoudende mineralen	1.293	1.302	1.296	1.294	1.170	1.132
Chemische produkten	29	29	55	63	64	32
Produkten uit metaal, machines, materieel en electrotechnische installaties en voorzieningen	5.258	5.016	5.487	5.345	5.348	5.779
Transportmiddelen	42	86	119	96	116	119
Voedings- en genotmiddelen	3.460	3.640	3.604	3.549	3.572	3.631
Textielprodukten, leder, schoeisel, kleding	1.982	1.840	1.846	1.758	1.623	1.520
Papier, papierwaren en drukwerk	1.639	1.637	1.689	1.716	1.749	2.062
Produkten van diverse industrieën	1.910	2.024	2.163	2.145	2.214	2.563
Gebouwen, weg- en waterbouwkundige werken	5.273	5.420	5.543	5.729	5.800	5.839
<i>Totaal industrieprodukten incl. bouwwerken</i>	<i>21.768</i>	<i>21.879</i>	<i>22.666</i>	<i>22.521</i>	<i>22.693</i>	<i>23.646</i>
Recuperatie, diensten van de handel, van hotels, cafés en restaurants	8.784	9.202	9.437	9.372	9.438	9.289
Vervoers- en communicatiediensten	5.068	5.202	5.204	5.467	5.744	5.643
Diensten van het bank- en verzekeringswezen	1.323	1.297	1.282	1.291	1.323	1.239
Andere verhandelbare diensten	9.350	10.229	10.825	11.143	11.287	11.260
Niet verhandelbare diensten	19.635	19.761	20.045	20.638	19.436	20.494
<i>Totaal diensten</i>	<i>44.160</i>	<i>45.691</i>	<i>46.793</i>	<i>47.911</i>	<i>47.228</i>	<i>47.925</i>
Totaal	66.291	67.935	69.791	70.827	70.289	71.905

**Tabel 8.- AANTAL WERKNEMERS
(vervolg)**

Periode 1980 - 1986

	1980	1981	1982	1983	1984	1985	1986
BORGWORM							
<i>Landbouw-, bosbouw- en visserijprodukten</i>	113	119	106	99	112	114	98
Energetische produkten	81	86	85	95	95	91	88
Ijzerertsen, non-ferrometaalertsen en metallurgische produkten m.u.v. splijt- en kweekstoffen	18	12	11	0	0	0	0
Mineralen en produkten op basis van niet metaalhoudende mineralen	349	344	375	350	402	450	450
Chemische produkten	0	0	0	0	0	0	0
Produkten uit metaal, machines, materieel en electrotechnische installaties en voorzieningen	621	610	593	562	559	271	240
Transportmiddelen	25	5	0	0	0	0	0
Voedings- en genotmiddelen	538	609	699	656	625	516	494
Textielprodukten, leder, schoeisel, kleding	27	27	28	28	28	23	20
Papier, papierwaren en drukwerk	136	130	126	126	121	120	143
Produkten van diverse industrieën	93	77	77	77	82	63	63
Gebouwen, weg- en waterbouwkundige werken	1.163	1.127	940	844	807	852	929
<i>Totaal industrieprodukten incl. bouwwerken</i>	<i>3.051</i>	<i>3.027</i>	<i>2.934</i>	<i>2.738</i>	<i>2.719</i>	<i>2.386</i>	<i>2.427</i>
Recuperatie, diensten van de handel, van hotels, cafés en restaurants	1.285	1.259	1.260	1.205	1.229	1.259	1.244
Vervoers- en communicatiediensten	673	641	723	659	715	698	739
Diensten van het bank- en verzekeringswezen	132	135	141	139	153	165	164
Andere verhandelbare diensten	761	761	767	751	734	861	867
Niet verhandelbare diensten	3.090	3.166	3.095	3.056	3.099	3.014	2.961
<i>Totaal diensten</i>	<i>5.941</i>	<i>5.962</i>	<i>5.986</i>	<i>5.810</i>	<i>5.930</i>	<i>5.997</i>	<i>5.975</i>
Totaal	9.105	9.108	9.026	8.647	8.761	8.497	8.500
LUIK (prov.)							
<i>Landbouw-, bosbouw- en visserijprodukten</i>	<i>960</i>	<i>907</i>	<i>884</i>	<i>919</i>	<i>881</i>	<i>864</i>	<i>816</i>
Energetische produkten	4.954	4.939	4.958	4.891	4.786	4.577	3.628
Ijzerertsen, non-ferrometaalertsen en metallurgische produkten m.u.v. splijt- en kweekstoffen	20.405	18.922	18.333	16.834	16.740	15.223	13.803
Mineralen en produkten op basis van niet metaalhoudende mineralen	4.768	4.566	4.425	4.299	4.378	4.422	4.050
Chemische produkten	3.859	3.657	3.322	3.283	3.189	3.096	3.094
Produkten uit metaal, machines, materieel en electrotechnische installaties en voorzieningen	30.361	28.145	27.277	26.724	25.959	24.601	23.686
Transportmiddelen	3.684	5.380	5.502	4.517	4.021	4.341	3.823
Voedings- en genotmiddelen	10.744	10.601	10.712	10.407	10.564	10.483	10.059
Textielprodukten, leder, schoeisel, kleding	3.959	3.231	3.084	3.070	2.776	2.916	2.799
Papier, papierwaren en drukwerk	3.396	3.433	3.314	3.172	3.145	3.036	3.109
Produkten van diverse industrieën	4.667	4.531	4.023	4.082	3.998	4.281	4.408
Gebouwen, weg- en waterbouwkundige werken	28.287	25.655	23.010	19.997	18.681	18.122	17.654
<i>Totaal industrieprodukten incl. bouwwerken</i>	<i>119.084</i>	<i>113.060</i>	<i>107.960</i>	<i>101.276</i>	<i>98.237</i>	<i>95.098</i>	<i>90.113</i>
Recuperatie, diensten van de handel, van hotels, cafés en restaurants	41.297	40.779	39.170	37.844	36.779	36.358	35.650
Vervoers- en communicatiediensten	20.498	20.095	19.453	18.593	18.372	18.135	17.944
Diensten van het bank- en verzekeringswezen	6.574	6.578	6.816	6.972	6.998	7.112	7.394
Andere verhandelbare diensten	34.662	35.294	35.853	36.382	37.781	38.234	37.148
Niet verhandelbare diensten	81.669	80.842	80.782	82.378	81.347	82.423	85.166
<i>Totaal diensten</i>	<i>184.700</i>	<i>183.588</i>	<i>182.074</i>	<i>182.169</i>	<i>181.277</i>	<i>182.262</i>	<i>183.302</i>
Totaal	304.744	297.555	290.918	284.364	280.395	278.224	274.231

**Tabel 8.- AANTAL WERKNEMERS
(vervolg)**

Periode 1987 - 1992

	1987	1988	1989	1990	1991	1992
BORGWORM						
<i>Landbouw-, bosbouw- en visserijproducten</i>	105	83	68	62	71	55
Energetische producten	80	80	80	59	60	60
Ijzerertsen, non-ferrometaalertsen en metallurgische producten m.u.v. splijt- en kweekstoffen	0	0	0	0	0	0
Mineralen en producten op basis van niet metaalhoudende mineralen	465	420	448	427	417	415
Chemische producten	0	0	0	0	0	0
Producten uit metaal, machines, materieel en electrotechnische installaties en voorzieningen	222	250	224	248	246	240
Transportmiddelen	1	1	0	0	0	0
Voedings- en genotmiddelen	527	562	547	589	530	471
Textielproducten, leder, schoeisel, kleding	21	21	20	18	21	18
Papier, papierwaren en drukwerk	160	180	206	201	223	230
Producten van diverse industrieën	58	67	81	80	83	81
Gebouwen, weg- en waterbouwkundige werken	828	833	876	867	961	962
<i>Totaal industrieproducten incl. bouwwerken</i>	<i>2.362</i>	<i>2.414</i>	<i>2.482</i>	<i>2.489</i>	<i>2.541</i>	<i>2.477</i>
Recuperatie, diensten van de handel, van hotels, cafés en restaurants	1.325	1.343	1.412	1.400	1.362	1.344
Vervoers- en communicatiediensten	790	756	827	879	867	913
Diensten van het bank- en verzekeringswezen	173	165	161	168	171	166
Andere verhandelbare diensten	916	1.106	1.139	1.117	1.168	1.252
Niet verhandelbare diensten	2.981	3.090	3.192	3.196	3.246	3.325
<i>Totaal diensten</i>	<i>6.185</i>	<i>6.460</i>	<i>6.731</i>	<i>6.760</i>	<i>6.814</i>	<i>7.000</i>
Totaal	8.652	8.957	9.281	9.311	9.426	9.532
LUIK (prov.)						
<i>Landbouw-, bosbouw- en visserijproducten</i>	766	768	691	776	764	691
Energetische producten	4.521	4.601	4.529	4.389	4.511	4.432
Ijzerertsen, non-ferrometaalertsen en metallurgische producten m.u.v. splijt- en kweekstoffen	10.426	10.838	10.840	10.485	10.224	9.317
Mineralen en producten op basis van niet metaalhoudende mineralen	3.961	3.898	3.899	3.910	3.651	3.651
Chemische producten	2.774	2.396	2.057	2.131	2.015	1.602
Producten uit metaal, machines, materieel en electrotechnische installaties en voorzieningen	21.558	21.354	20.066	19.718	19.201	19.134
Transportmiddelen	3.980	2.472	2.098	2.141	2.020	2.094
Voedings- en genotmiddelen	9.945	10.081	10.260	10.757	10.434	10.244
Textielproducten, leder, schoeisel, kleding	2.847	2.716	2.684	2.518	2.365	2.249
Papier, papierwaren en drukwerk	7.291	7.354	7.127	7.093	7.222	7.059
Producten van diverse industrieën	4.249	4.550	4.921	4.856	4.808	5.186
Gebouwen, weg- en waterbouwkundige werken	17.292	17.904	18.500	18.898	19.232	19.712
<i>Totaal industrieproducten incl. bouwwerken</i>	<i>84.607</i>	<i>83.731</i>	<i>82.851</i>	<i>82.824</i>	<i>81.501</i>	<i>80.906</i>
Recuperatie, diensten van de handel, van hotels, cafés en restaurants	37.009	37.498	38.471	38.080	37.830	36.986
Vervoers- en communicatiediensten	18.068	17.730	18.166	18.737	18.874	18.631
Diensten van het bank- en verzekeringswezen	7.291	7.354	7.127	7.093	7.222	7.059
Andere verhandelbare diensten	39.833	42.697	44.324	45.340	46.541	46.206
Niet verhandelbare diensten	85.844	88.465	86.093	86.631	82.477	85.652
<i>Totaal diensten</i>	<i>188.045</i>	<i>193.744</i>	<i>194.181</i>	<i>195.881</i>	<i>192.944</i>	<i>194.534</i>
Totaal	273.418	278.243	277.723	279.481	275.209	276.131

**Tabel 8.- AANTAL WERKNEMERS
(vervolg)**

Periode 1980 - 1986

	1980	1981	1982	1983	1984	1985	1986
HASSELT							
<i>Landbouw-, bosbouw- en visserijproducten</i>	380	337	333	355	471	435	371
Energetische producten	17.654	17.612	17.671	17.674	17.521	17.231	16.424
Ijzerertsen, non-ferrometaalertsen en metallurgische producten m.u.v. splits- en kweekstoffen	784	790	810	836	897	951	951
Mineralen en producten op basis van niet metaalhoudende mineralen	1.627	1.532	1.458	1.362	1.392	1.375	1.507
Chemische producten	2.928	3.110	3.072	2.475	3.131	3.162	2.920
Producten uit metaal, machines, materieel en electrotechnische installaties en voorzieningen	6.869	6.537	6.397	6.324	6.630	6.424	7.935
Transportmiddelen	12.977	12.673	12.437	12.904	12.130	12.197	11.987
Voedings- en genotmiddelen	2.187	2.323	2.317	2.311	2.352	2.273	2.427
Textielproducten, leder, schoeisel, kleding	2.501	2.249	2.045	2.012	2.050	1.225	1.329
Papier, papierwaren en drukwerk	921	919	908	914	795	820	964
Producten van diverse industrieën	3.491	3.386	3.530	3.573	3.550	3.769	3.427
Gebouwen, weg- en waterbouwkundige werken	10.820	9.604	8.607	7.868	7.549	7.782	8.207
<i>Totaal industrieproducten incl. bouwwerken</i>	62.759	60.735	59.252	58.253	57.997	57.209	58.078
Recuperatie, diensten van de handel, van hotels, cafés en restaurants	12.627	12.456	12.201	12.152	12.243	12.148	11.958
Vervoers- en communicatiediensten	6.577	6.641	6.407	6.102	5.956	5.882	5.815
Diensten van het bank- en verzekeringswezen	2.122	2.294	2.341	2.477	2.723	2.805	2.979
Andere verhandelbare diensten	10.690	10.941	11.258	11.450	11.681	12.611	13.870
Niet verhandelbare diensten	31.021	30.261	30.860	29.280	31.041	32.627	33.844
<i>Totaal diensten</i>	63.037	62.593	63.067	61.461	63.644	66.073	68.466
Totaal	126.176	123.665	122.652	120.069	122.112	123.717	126.915
MAASEIK							
<i>Landbouw-, bosbouw- en visserijproducten</i>	121	96	133	133	123	175	192
Energetische producten	281	293	270	284	302	303	122
Ijzerertsen, non-ferrometaalertsen en metallurgische producten m.u.v. splits- en kweekstoffen	2.031	1.978	1.854	1.801	1.847	1.761	1.774
Mineralen en producten op basis van niet metaalhoudende mineralen	1.844	1.606	1.470	1.374	1.470	1.445	1.550
Chemische producten	487	460	208	875	598	820	612
Producten uit metaal, machines, materieel en electrotechnische installaties en voorzieningen	3.147	2.986	3.025	2.789	2.692	2.845	3.202
Transportmiddelen	944	973	980	941	912	913	944
Voedings- en genotmiddelen	2.048	1.936	1.883	1.827	1.734	1.888	1.920
Textielproducten, leder, schoeisel, kleding	1.850	1.814	1.833	1.761	1.951	2.022	2.288
Papier, papierwaren en drukwerk	177	180	171	165	167	170	170
Producten van diverse industrieën	2.514	2.396	2.580	2.611	2.651	2.854	2.843
Gebouwen, weg- en waterbouwkundige werken	4.120	3.889	3.689	3.511	3.292	3.292	3.171
<i>Totaal industrieproducten incl. bouwwerken</i>	19.443	18.511	17.963	17.939	17.616	18.313	18.596
Recuperatie, diensten van de handel, van hotels, cafés en restaurants	3.605	3.697	3.778	3.815	3.943	4.128	4.144
Vervoers- en communicatiediensten	1.402	1.469	1.488	1.480	1.586	1.682	1.678
Diensten van het bank- en verzekeringswezen	461	495	519	540	585	608	634
Andere verhandelbare diensten	2.520	2.697	2.710	3.019	3.108	3.381	3.541
Niet verhandelbare diensten	9.518	9.863	9.977	9.536	9.482	9.446	9.491
<i>Totaal diensten</i>	17.506	18.221	18.472	18.390	18.704	19.245	19.488
Totaal	37.070	36.828	36.568	36.462	36.443	37.733	38.276

**Tabel 8.- AANTAL WERKNEMERS
(vervolg)**

Periode 1987 - 1992

	1987	1988	1989	1990	1991	1992
HASSELT						
<i>Landbouw-, bosbouw- en visserijproducten</i>	408	621	579	482	406	503
Energetische producten	14.772	9.254	7.765	4.455	3.820	2.974
Ijzerertsen, non-ferrometaalertsen en metallurgische producten m.u.v. splijt- en kweekstoffen	971	1.019	1.209	1.228	1.321	1.310
Mineralen en producten op basis van niet metaalhoudende mineralen	1.706	1.793	1.925	2.041	2.197	2.219
Chemische producten	3.254	3.125	3.344	2.848	2.958	2.895
Producten uit metaal, machines, materieel en electrotechnische installaties en voorzieningen	7.232	7.588	7.796	8.998	8.647	8.684
Transportmiddelen	13.414	14.293	14.635	14.886	14.790	15.193
Voedings- en genotmiddelen	2.595	2.622	2.541	2.839	2.885	2.983
Textielproducten, leder, schoeisel, kleding	1.491	1.354	1.383	1.420	1.375	1.392
Papier, papierwaren en drukwerk	970	897	1.010	1.146	1.139	1.153
Producten van diverse industrieën	3.491	3.631	3.722	3.576	3.812	3.845
Gebouwen, weg- en waterbouwkundige werken	8.020	8.572	9.191	9.813	9.817	9.757
<i>Totaal industrieproducten incl. bouwwerken</i>	<i>57.916</i>	<i>54.148</i>	<i>54.521</i>	<i>53.250</i>	<i>52.761</i>	<i>52.405</i>
Recuperatie, diensten van de handel, van hotels, cafés en restaurants	12.366	13.387	14.092	14.357	14.789	14.448
Vervoers- en communicatiediensten	5.952	5.565	5.989	6.160	6.150	6.315
Diensten van het bank- en verzekeringswezen	3.009	3.094	3.102	3.232	3.271	3.140
Andere verhandelbare diensten	15.332	17.256	18.376	18.683	19.736	20.140
Niet verhandelbare diensten	33.370	32.288	32.884	33.182	33.065	32.251
<i>Totaal diensten</i>	<i>70.029</i>	<i>71.590</i>	<i>74.443</i>	<i>75.614</i>	<i>77.011</i>	<i>76.294</i>
Totaal	128.353	126.359	129.543	129.346	130.178	129.202
MAASEIK						
<i>Landbouw-, bosbouw- en visserijproducten</i>	238	230	276	322	334	339
Energetische producten	122	119	128	125	112	77
Ijzerertsen, non-ferrometaalertsen en metallurgische producten m.u.v. splijt- en kweekstoffen	1.812	1.857	1.951	1.775	1.689	1.433
Mineralen en producten op basis van niet metaalhoudende mineralen	1.579	1.690	1.992	2.058	2.013	2.120
Chemische producten	603	417	273	276	133	135
Producten uit metaal, machines, materieel en electrotechnische installaties en voorzieningen	3.244	3.773	4.248	4.506	4.339	4.478
Transportmiddelen	994	947	999	1.005	1.013	1.229
Voedings- en genotmiddelen	1.880	1.930	1.797	1.889	1.846	1.913
Textielproducten, leder, schoeisel, kleding	2.026	2.171	2.326	2.600	2.521	2.046
Papier, papierwaren en drukwerk	175	221	172	216	246	299
Producten van diverse industrieën	3.027	3.078	3.232	3.054	3.197	3.297
Gebouwen, weg- en waterbouwkundige werken	3.427	3.924	4.212	4.267	4.486	4.673
<i>Totaal industrieproducten incl. bouwwerken</i>	<i>18.889</i>	<i>20.127</i>	<i>21.330</i>	<i>21.771</i>	<i>21.595</i>	<i>21.700</i>
Recuperatie, diensten van de handel, van hotels, cafés en restaurants	4.709	5.208	5.723	6.075	6.331	6.241
Vervoers- en communicatiediensten	1.769	1.946	2.011	2.179	2.279	2.397
Diensten van het bank- en verzekeringswezen	669	710	716	761	750	793
Andere verhandelbare diensten	4.059	4.656	4.875	5.213	5.587	5.589
Niet verhandelbare diensten	10.256	9.828	10.045	10.211	10.082	10.018
<i>Totaal diensten</i>	<i>21.462</i>	<i>22.348</i>	<i>23.370</i>	<i>24.439</i>	<i>25.029</i>	<i>25.038</i>
Totaal	40.589	42.705	44.976	46.532	46.958	47.077

**Tabel 8.- AANTAL WERKNEMERS
(vervolg)**

Periode 1980 - 1986

	1980	1981	1982	1983	1984	1985	1986
TONGEREN							
<i>Landbouw-, bosbouw- en visserijproducten</i>	284	227	251	337	289	275	369
Energetische producten	2.764	2.684	2.714	2.731	2.768	2.727	2.728
Ijzerertsen, non-ferrometaalertsen en metallurgische producten m.u.v. splijt- en kweekstoffen	13	20	15	20	16	32	43
Mineralen en producten op basis van niet metaalhoudende mineralen	520	429	371	395	340	357	333
Chemische producten	336	371	394	387	403	363	374
Producten uit metaal, machines, materieel en electrotechnische installaties en voorzieningen	1.717	1.320	1.364	1.343	1.406	1.325	1.301
Transportmiddelen	124	12	18	46	90	99	59
Voedings- en genotmiddelen	1.375	1.176	1.425	1.286	1.301	1.359	1.285
Textielproducten, leder, schoeisel, kleding	2.126	1.868	1.763	1.718	1.539	1.333	1.582
Papier, papierwaren en drukwerk	505	473	452	447	449	490	649
Producten van diverse industrieën	1.340	900	838	878	908	988	1.051
Gebouwen, weg- en waterbouwkundige werken	4.146	3.905	3.582	3.254	2.950	3.095	3.143
<i>Totaal industrieproducten incl. bouwwerken</i>	<i>14.966</i>	<i>13.158</i>	<i>12.936</i>	<i>12.505</i>	<i>12.170</i>	<i>12.168</i>	<i>12.548</i>
Recuperatie, diensten van de handel, van hotels, cafés en restaurants	3.455	3.245	3.144	3.232	3.358	3.484	3.497
Vervoers- en communicatiediensten	1.495	1.395	1.418	1.447	1.454	1.468	1.630
Diensten van het bank- en verzekeringswezen	413	435	453	470	522	528	570
Andere verhandelbare diensten	2.402	2.577	2.635	2.641	2.712	2.854	2.945
Niet verhandelbare diensten	9.104	9.566	9.367	9.162	9.618	10.192	10.583
<i>Totaal diensten</i>	<i>16.869</i>	<i>17.218</i>	<i>17.017</i>	<i>16.952</i>	<i>17.664</i>	<i>18.526</i>	<i>19.225</i>
Totaal	32.119	30.603	30.204	29.794	30.123	30.969	32.142
LIMBURG							
<i>Landbouw-, bosbouw- en visserijproducten</i>	785	660	717	825	883	885	932
Energetische producten	20.699	20.589	20.655	20.689	20.591	20.261	19.274
Ijzerertsen, non-ferrometaalertsen en metallurgische producten m.u.v. splijt- en kweekstoffen	2.828	2.788	2.679	2.657	2.760	2.744	2.768
Mineralen en producten op basis van niet metaalhoudende mineralen	3.991	3.567	3.299	3.131	3.202	3.177	3.390
Chemische producten	3.751	3.941	3.674	3.737	4.132	4.345	3.906
Producten uit metaal, machines, materieel en electrotechnische installaties en voorzieningen	11.733	10.843	10.786	10.456	10.728	10.594	12.438
Transportmiddelen	14.045	13.658	13.435	13.891	13.132	13.209	12.990
Voedings- en genotmiddelen	5.610	5.435	5.625	5.424	5.387	5.520	5.632
Textielproducten, leder, schoeisel, kleding	6.477	5.931	5.641	5.491	5.540	4.580	5.199
Papier, papierwaren en drukwerk	1.603	1.572	1.531	1.526	1.411	1.480	1.783
Producten van diverse industrieën	7.345	6.682	6.948	7.062	7.109	7.611	7.321
Gebouwen, weg- en waterbouwkundige werken	19.086	17.398	15.878	14.633	13.791	14.169	14.521
<i>Totaal industrieproducten incl. bouwwerken</i>	<i>97.168</i>	<i>92.404</i>	<i>90.151</i>	<i>88.697</i>	<i>87.783</i>	<i>87.690</i>	<i>89.222</i>
Recuperatie, diensten van de handel, van hotels, cafés en restaurants	19.687	19.398	19.123	19.199	19.544	19.760	19.599
Vervoers- en communicatiediensten	9.474	9.505	9.313	9.029	8.996	9.032	9.123
Diensten van het bank- en verzekeringswezen	2.996	3.224	3.313	3.487	3.830	3.941	4.183
Andere verhandelbare diensten	15.612	16.215	16.603	17.110	17.501	18.846	20.356
Niet verhandelbare diensten	49.643	49.690	50.204	47.978	50.141	52.265	53.918
<i>Totaal diensten</i>	<i>97.412</i>	<i>98.032</i>	<i>98.556</i>	<i>96.803</i>	<i>100.012</i>	<i>103.844</i>	<i>107.179</i>
Totaal	195.365	191.096	189.424	186.325	188.678	192.419	197.333

**Tabel 8.- AANTAL WERKNEMERS
(vervolg)**

Periode 1987 - 1992

	1987	1988	1989	1990	1991	1992
TONGEREN						
<i>Landbouw-, bosbouw- en visserijproducten</i>	465	387	486	441	496	479
Energetische producten	2.381	144	169	118	121	198
Ijzerertsen, non-ferrometaalertsen en metallurgische producten m.u.v. splijt- en kweekstoffen	36	29	27	30	30	30
Mineralen en producten op basis van niet metaalhoudende mineralen	369	376	395	407	404	401
Chemische producten	356	359	363	368	367	375
Producten uit metaal, machines, materieel en electrotechnische installaties en voorzieningen	1.246	1.418	1.599	1.698	1.716	1.695
Transportmiddelen	111	113	102	144	18	15
Voedings- en genotmiddelen	1.265	1.298	648	722	697	681
Textielproducten, leder, schoeisel, kleding	1.685	1.812	1.701	1.611	1.508	1.339
Papier, papierwaren en drukwerk	807	879	872	901	948	948
Producten van diverse industrieën	1.067	1.198	1.273	1.262	1.311	1.351
Gebouwen, weg- en waterbouwkundige werken	3.149	3.106	3.210	3.371	3.513	3.647
<i>Totaal industrieproducten incl. bouwwerken</i>	<i>12.472</i>	<i>10.732</i>	<i>10.359</i>	<i>10.632</i>	<i>10.633</i>	<i>10.680</i>
Recuperatie, diensten van de handel, van hotels, cafés en restaurants	3.583	3.896	4.046	3.959	4.034	4.066
Vervoers- en communicatiediensten	1.650	1.758	2.029	2.055	2.076	2.071
Diensten van het bank- en verzekeringswezen	580	606	608	620	632	632
Andere verhandelbare diensten	3.174	3.899	4.011	4.039	4.400	4.627
Niet verhandelbare diensten	10.974	10.128	9.929	10.419	10.228	10.242
<i>Totaal diensten</i>	<i>19.961</i>	<i>20.287</i>	<i>20.623</i>	<i>21.092</i>	<i>21.370</i>	<i>21.638</i>
Totaal	32.898	31.406	31.468	32.165	32.499	32.797
LIMBURG						
<i>Landbouw-, bosbouw- en visserijproducten</i>	<i>1.111</i>	<i>1.238</i>	<i>1.341</i>	<i>1.245</i>	<i>1.236</i>	<i>1.321</i>
Energetische producten	17.275	9.517	8.062	4.698	4.053	3.249
Ijzerertsen, non-ferrometaalertsen en metallurgische producten m.u.v. splijt- en kweekstoffen	2.819	2.905	3.187	3.033	3.040	2.773
Mineralen en producten op basis van niet metaalhoudende mineralen	3.654	3.859	4.312	4.506	4.614	4.740
Chemische producten	4.213	3.901	3.980	3.492	3.458	3.405
Producten uit metaal, machines, materieel en electrotechnische installaties en voorzieningen	11.722	12.779	13.643	15.202	14.702	14.857
Transportmiddelen	14.519	15.353	15.736	16.035	15.821	16.437
Voedings- en genotmiddelen	5.740	5.850	4.986	5.450	5.428	5.577
Textielproducten, leder, schoeisel, kleding	5.202	5.337	5.410	5.631	5.404	4.777
Papier, papierwaren en drukwerk	1.952	1.997	2.054	2.263	2.333	2.400
Producten van diverse industrieën	7.585	7.907	8.227	7.892	8.320	8.493
Gebouwen, weg- en waterbouwkundige werken	14.596	15.602	16.613	17.451	17.816	18.077
<i>Totaal industrieproducten incl. bouwwerken</i>	<i>89.277</i>	<i>85.007</i>	<i>86.210</i>	<i>85.653</i>	<i>84.989</i>	<i>84.785</i>
Recuperatie, diensten van de handel, van hotels, cafés en restaurants	20.658	22.491	23.861	24.391	25.154	24.755
Vervoers- en communicatiediensten	9.371	9.269	10.029	10.394	10.505	10.783
Diensten van het bank- en verzekeringswezen	4.258	4.410	4.426	4.613	4.653	4.565
Andere verhandelbare diensten	22.565	25.811	27.262	27.935	29.723	30.356
Niet verhandelbare diensten	54.600	52.244	52.858	53.812	53.375	52.511
<i>Totaal diensten</i>	<i>111.452</i>	<i>114.225</i>	<i>118.436</i>	<i>121.145</i>	<i>123.410</i>	<i>122.970</i>
Totaal	201.840	200.470	205.987	208.043	209.635	209.076

**Tabel 8.- AANTAL WERKNEMERS
(vervolg)**

Periode 1980 - 1986

	1980	1981	1982	1983	1984	1985	1986
AARLEN							
<i>Landbouw-, bosbouw- en visserijproducten</i>	43	37	46	35	35	50	40
Energetische producten	200	202	198	197	194	185	192
Ijzerertsen, non-ferrometaalertsen en metallurgische producten m.u.v. spijjt- en kweekstoffen	0	0	0	0	0	0	0
Mineralen en producten op basis van niet metaalhoudende mineralen	64	41	22	34	29	23	41
Chemische producten	0	0	0	0	0	0	0
Producten uit metaal, machines, materieel en electrotechnische installaties en voorzieningen	237	249	498	560	709	721	737
Transportmiddelen	31	49	67	82	96	112	125
Voedings- en genotmiddelen	98	88	93	78	83	91	97
Textielproducten, leder, schoeisel, kleding	442	438	465	447	436	24	41
Papier, papierwaren en drukwerk	39	40	36	35	33	32	41
Producten van diverse industrieën	184	48	39	31	37	46	120
Gebouwen, weg- en waterbouwkundige werken	1.125	963	865	829	716	720	726
<i>Totaal industrieproducten incl. bouwwerken</i>	2.420	2.118	2.283	2.293	2.333	1.954	2.120
Recuperatie, diensten van de handel, van hotels, cafés en restaurants	2.053	2.056	1.905	1.833	1.856	1.820	1.729
Vervoers- en communicatiediensten	1.618	1.641	1.632	1.556	1.504	1.468	1.428
Diensten van het bank- en verzekeringswezen	377	374	388	390	387	371	359
Andere verhandelbare diensten	1.079	1.202	1.248	1.235	1.271	1.353	1.397
Niet verhandelbare diensten	7.959	7.362	7.254	8.411	7.887	7.887	7.915
<i>Totaal diensten</i>	13.086	12.635	12.427	13.425	12.905	12.899	12.828
Totaal	15.549	14.790	14.756	15.753	15.273	14.903	14.988
BASTENAKEN							
<i>Landbouw-, bosbouw- en visserijproducten</i>	223	182	205	198	192	191	249
Energetische producten	30	29	27	28	27	29	23
Ijzerertsen, non-ferrometaalertsen en metallurgische producten m.u.v. spijjt- en kweekstoffen	0	0	0	0	0	0	0
Mineralen en producten op basis van niet metaalhoudende mineralen	66	62	41	51	48	42	41
Chemische producten	0	0	0	0	0	0	0
Producten uit metaal, machines, materieel en electrotechnische installaties en voorzieningen	70	76	93	97	100	109	110
Transportmiddelen	1	2	3	4	5	5	5
Voedings- en genotmiddelen	114	106	113	124	114	124	134
Textielproducten, leder, schoeisel, kleding	0	0	0	0	0	0	0
Papier, papierwaren en drukwerk	0	0	0	0	0	0	0
Producten van diverse industrieën	123	124	128	133	151	163	190
Gebouwen, weg- en waterbouwkundige werken	1.022	764	790	926	784	744	722
<i>Totaal industrieproducten incl. bouwwerken</i>	1.426	1.163	1.195	1.363	1.229	1.216	1.225
Recuperatie, diensten van de handel, van hotels, cafés en restaurants	877	874	886	907	947	916	892
Vervoers- en communicatiediensten	570	565	576	569	533	509	526
Diensten van het bank- en verzekeringswezen	95	99	100	115	119	115	115
Andere verhandelbare diensten	639	675	670	700	754	719	784
Niet verhandelbare diensten	3.597	3.593	3.637	3.839	3.882	3.640	3.663
<i>Totaal diensten</i>	5.778	5.806	5.869	6.130	6.235	5.899	5.980
Totaal	7.427	7.151	7.269	7.691	7.656	7.306	7.454

**Tabel 8.- AANTAL WERKNEMERS
(vervolg)**

Periode 1987 - 1992

	1987	1988	1989	1990	1991	1992
AARLEN						
<i>Landbouw-, bosbouw- en visserijproducten</i>	35	24	28	32	34	17
Energetische producten	195	205	194	199	207	206
Ijzerertsen, non-ferrometaalertsen en metallurgische producten m.u.v. splijt- en kweekstoffen	0	0	0	0	0	0
Mineralen en producten op basis van niet metaalhoudende mineralen	40	53	86	70	67	68
Chemische producten	73	0	0	0	0	0
Producten uit metaal, machines, materieel en electrotechnische installaties en voorzieningen	711	490	444	487	659	614
Transportmiddelen	141	156	49	51	0	0
Voedings- en genotmiddelen	101	98	279	693	1.116	1.119
Textielproducten, leder, schoeisel, kleding	46	0	0	0	0	0
Papier, papierwaren en drukwerk	57	53	44	38	28	26
Producten van diverse industrieën	122	45	50	54	50	57
Gebouwen, weg- en waterbouwkundige werken	672	695	823	862	838	822
<i>Totaal industrieproducten incl. bouwwerken</i>	<i>2.158</i>	<i>1.795</i>	<i>1.969</i>	<i>2.454</i>	<i>2.965</i>	<i>2.912</i>
Recuperatie, diensten van de handel, van hotels, cafés en restaurants	1.790	2.033	2.011	1.945	1.972	2.025
Vervoers- en communicatiediensten	1.401	1.341	1.508	1.518	1.518	1.504
Diensten van het bank- en verzekeringswezen	346	344	326	335	328	331
Andere verhandelbare diensten	1.698	2.225	2.291	2.326	2.372	2.561
Niet verhandelbare diensten	8.174	9.314	8.665	8.908	7.581	8.362
<i>Totaal diensten</i>	<i>13.409</i>	<i>15.257</i>	<i>14.801</i>	<i>15.032</i>	<i>13.771</i>	<i>14.783</i>
Totaal	15.602	17.076	16.798	17.518	16.770	17.712
BASTENAKEN						
<i>Landbouw-, bosbouw- en visserijproducten</i>	221	209	244	262	234	323
Energetische producten	20	22	23	22	20	27
Ijzerertsen, non-ferrometaalertsen en metallurgische producten m.u.v. splijt- en kweekstoffen	0	0	0	0	0	0
Mineralen en producten op basis van niet metaalhoudende mineralen	29	41	36	61	53	47
Chemische producten	0	0	0	0	0	0
Producten uit metaal, machines, materieel en electrotechnische installaties en voorzieningen	109	129	130	121	135	147
Transportmiddelen	6	7	0	0	0	0
Voedings- en genotmiddelen	131	194	209	227	222	229
Textielproducten, leder, schoeisel, kleding	0	0	0	0	0	0
Papier, papierwaren en drukwerk	0	0	0	0	0	0
Producten van diverse industrieën	181	149	153	174	155	182
Gebouwen, weg- en waterbouwkundige werken	823	792	864	784	772	764
<i>Totaal industrieproducten incl. bouwwerken</i>	<i>1.299</i>	<i>1.334</i>	<i>1.415</i>	<i>1.389</i>	<i>1.357</i>	<i>1.396</i>
Recuperatie, diensten van de handel, van hotels, cafés en restaurants	961	1.027	1.098	1.097	1.124	1.166
Vervoers- en communicatiediensten	516	517	525	522	544	519
Diensten van het bank- en verzekeringswezen	123	117	115	118	115	123
Andere verhandelbare diensten	878	1.060	1.434	1.550	1.581	1.539
Niet verhandelbare diensten	3.607	4.123	4.053	4.196	4.250	4.195
<i>Totaal diensten</i>	<i>6.085</i>	<i>6.844</i>	<i>7.225</i>	<i>7.483</i>	<i>7.614</i>	<i>7.542</i>
Totaal	7.605	8.387	8.884	9.134	9.205	9.261

**Tabel 8.- AANTAL WERKNEMERS
(vervolg)**

Periode 1980 - 1986

	1980	1981	1982	1983	1984	1985	1986
MARCHE-EN-FAMENNE							
<i>Landbouw-, bosbouw- en visserijprodukten</i>	168	161	135	153	184	200	199
Energetische produkten	93	111	105	106	101	99	95
Ijzerertsen, non-ferrometaalertsen en metallurgische produkten m.u.v. splijt- en kweekstoffen	0	0	0	0	0	0	0
Mineralen en produkten op basis van niet metaalhoudende mineralen	180	170	152	141	145	108	86
Chemische produkten	0	0	0	0	0	0	0
Produkten uit metaal, machines, materieel en electrotechnische installaties en voorzieningen	128	74	58	52	35	19	11
Transportmiddelen	0	0	0	0	0	0	0
Voedings- en genotmiddelen	412	402	394	386	406	395	375
Textielprodukten, leder, schoeisel, kleding	9	0	0	0	0	0	0
Papier, papierwaren en drukwerk	0	0	0	0	0	0	0
Produkten van diverse industrieën	280	256	231	203	216	194	214
Gebouwen, weg- en waterbouwkundige werken	1.434	1.540	1.242	1.027	970	851	817
<i>Totaal industrieprodukten incl. bouwwerken</i>	<i>2.536</i>	<i>2.553</i>	<i>2.182</i>	<i>1.915</i>	<i>1.873</i>	<i>1.666</i>	<i>1.598</i>
Recuperatie, diensten van de handel, van hotels, cafés en restaurants	1.690	1.644	1.638	1.661	1.639	1.627	1.667
Vervoers- en communicatiediensten	470	485	519	502	474	471	484
Diensten van het bank- en verzekeringswezen	116	123	136	142	140	147	153
Andere verhandelbare diensten	1.021	1.107	1.110	1.125	1.093	1.143	1.204
Niet verhandelbare diensten	4.646	5.144	5.133	5.087	5.055	5.027	5.025
<i>Totaal diensten</i>	<i>7.943</i>	<i>8.503</i>	<i>8.536</i>	<i>8.517</i>	<i>8.401</i>	<i>8.415</i>	<i>8.533</i>
Totaal	10.647	11.217	10.853	10.585	10.458	10.281	10.330
NEUFCHATEAU							
<i>Landbouw-, bosbouw- en visserijprodukten</i>	287	263	319	279	257	271	284
Energetische produkten	71	71	71	72	68	68	66
Ijzerertsen, non-ferrometaalertsen en metallurgische produkten m.u.v. splijt- en kweekstoffen	0	0	0	0	0	0	0
Mineralen en produkten op basis van niet metaalhoudende mineralen	161	186	109	126	110	101	92
Chemische produkten	608	698	708	685	683	472	488
Produkten uit metaal, machines, materieel en electrotechnische installaties en voorzieningen	371	280	299	298	301	280	203
Transportmiddelen	25	23	10	9	12	16	68
Voedings- en genotmiddelen	403	399	398	354	369	365	387
Textielprodukten, leder, schoeisel, kleding	95	89	84	83	88	89	72
Papier, papierwaren en drukwerk	38	32	31	31	25	22	21
Produkten van diverse industrieën	94	164	150	159	163	155	176
Gebouwen, weg- en waterbouwkundige werken	1.922	1.476	1.542	1.452	1.371	1.304	1.093
<i>Totaal industrieprodukten incl. bouwwerken</i>	<i>3.788</i>	<i>3.418</i>	<i>3.402</i>	<i>3.269</i>	<i>3.190</i>	<i>2.872</i>	<i>2.666</i>
Recuperatie, diensten van de handel, van hotels, cafés en restaurants	1.119	1.154	1.139	1.149	1.213	1.237	1.232
Vervoers- en communicatiediensten	1.260	1.249	1.234	1.211	1.207	1.190	1.077
Diensten van het bank- en verzekeringswezen	148	149	154	164	172	178	192
Andere verhandelbare diensten	1.219	1.174	1.231	1.283	1.383	1.386	1.410
Niet verhandelbare diensten	4.385	4.535	4.420	4.460	4.429	4.505	4.558
<i>Totaal diensten</i>	<i>8.131</i>	<i>8.261</i>	<i>8.178</i>	<i>8.267</i>	<i>8.404</i>	<i>8.496</i>	<i>8.469</i>
Totaal	12.206	11.942	11.899	11.815	11.851	11.639	11.419

**Tabel 8.- AANTAL WERKNEMERS
(vervolg)**

Periode 1987 - 1992

	1987	1988	1989	1990	1991	1992
MARCHE-EN-FAMENNE						
<i>Landbouw-, bosbouw- en visserijprodukten</i>	220	245	190	214	186	181
Energetische produkten	52	102	98	95	76	134
Ijzerertsen, non-ferrometaalertsen en metallurgische produkten m.u.v. splijt- en kweekstoffen	0	0	0	0	0	0
Mineralen en produkten op basis van niet metaalhoudende mineralen	111	115	115	134	209	183
Chemische produkten	0	16	17	13	15	22
Produkten uit metaal, machines, materieel en electrotechnische installaties en voorzieningen	31	45	108	111	100	83
Transportmiddelen	0	0	0	0	0	0
Voedings- en genotmiddelen	366	377	343	397	376	408
Textielprodukten, leder, schoeisel, kleding	0	0	0	0	0	0
Papier, papierwaren en drukwerk	0	18	20	14	13	16
Produkten van diverse industrieën	215	250	249	273	248	253
Gebouwen, weg- en waterbouwkundige werken	867	986	1.103	1.147	1.225	1.226
<i>Totaal industrieprodukten incl. bouwwerken</i>	<i>1.642</i>	<i>1.909</i>	<i>2.053</i>	<i>2.184</i>	<i>2.262</i>	<i>2.325</i>
Recuperatie, diensten van de handel, van hotels, cafés en restaurants	1.753	1.828	1.951	2.006	2.025	1.941
Vervoers- en communicatiediensten	484	508	528	578	592	604
Diensten van het bank- en verzekeringswezen	160	162	159	161	175	182
Andere verhandelbare diensten	1.274	1.513	1.334	1.477	1.573	1.632
Niet verhandelbare diensten	4.926	5.816	5.603	5.741	5.766	5.398
<i>Totaal diensten</i>	<i>8.597</i>	<i>9.827</i>	<i>9.575</i>	<i>9.963</i>	<i>10.131</i>	<i>9.757</i>
Totaal	10.459	11.981	11.818	12.361	12.579	12.263
NEUFCHATEAU						
<i>Landbouw-, bosbouw- en visserijprodukten</i>	265	256	235	277	279	175
Energetische produkten	61	61	67	63	68	66
Ijzerertsen, non-ferrometaalertsen en metallurgische produkten m.u.v. splijt- en kweekstoffen	0	0	0	0	0	0
Mineralen en produkten op basis van niet metaalhoudende mineralen	110	89	91	99	102	91
Chemische produkten	470	477	537	573	626	647
Produkten uit metaal, machines, materieel en electrotechnische installaties en voorzieningen	136	119	121	127	124	124
Transportmiddelen	93	122	115	139	0	0
Voedings- en genotmiddelen	384	400	210	212	199	178
Textielprodukten, leder, schoeisel, kleding	76	74	71	72	61	57
Papier, papierwaren en drukwerk	20	21	13	10	11	8
Produkten van diverse industrieën	186	176	179	199	198	211
Gebouwen, weg- en waterbouwkundige werken	1.008	1.002	1.071	1.145	1.170	1.138
<i>Totaal industrieprodukten incl. bouwwerken</i>	<i>2.544</i>	<i>2.541</i>	<i>2.475</i>	<i>2.639</i>	<i>2.559</i>	<i>2.520</i>
Recuperatie, diensten van de handel, van hotels, cafés en restaurants	1.271	1.353	1.475	1.529	1.609	1.614
Vervoers- en communicatiediensten	1.076	1.199	1.228	1.311	1.291	1.408
Diensten van het bank- en verzekeringswezen	197	186	182	196	180	176
Andere verhandelbare diensten	1.484	1.842	1.867	2.030	2.148	2.205
Niet verhandelbare diensten	4.540	4.483	4.673	4.803	4.733	4.852
<i>Totaal diensten</i>	<i>8.568</i>	<i>9.063</i>	<i>9.425</i>	<i>9.869</i>	<i>9.961</i>	<i>10.255</i>
Totaal	11.377	11.860	12.135	12.785	12.799	12.950

**Tabel 8.- AANTAL WERKNEMERS
(vervolg)**

Periode 1980 - 1986

	1980	1981	1982	1983	1984	1985	1986
VIRTON							
<i>Landbouw-, bosbouw- en visserijprodukten</i>	106	92	107	97	99	90	89
Energetische produkten	29	38	105	112	121	183	165
Ijzerertsen, non-ferrometaalertsen en metallurgische produkten m.u.v. splijt- en kweekstoffen	0	0	0	0	0	0	0
Mineralen en produkten op basis van niet metaalhoudende mineralen	46	35	51	35	27	24	23
Chemische produkten	29	26	29	26	28	33	35
Produkten uit metaal, machines, materieel en electrotechnische installaties en voorzieningen	87	83	70	74	65	65	66
Transportmiddelen	334	328	279	294	363	343	371
Voedings- en genotmiddelen	92	96	109	105	108	98	104
Textielprodukten, leder, schoeisel, kleding	32	35	31	37	41	0	0
Papier, papierwaren en drukwerk	594	563	475	454	445	366	400
Produkten van diverse industrieën	164	392	474	468	574	629	682
Gebouwen, weg- en waterbouwkundige werken	1.198	1.008	1.064	865	746	628	662
<i>Totaal industrieprodukten incl. bouwwerken</i>	<i>2.605</i>	<i>2.604</i>	<i>2.687</i>	<i>2.470</i>	<i>2.518</i>	<i>2.369</i>	<i>2.508</i>
Recuperatie, diensten van de handel, van hotels, cafés en restaurants	886	874	834	831	781	779	738
Vervoers- en communicatiediensten	623	661	630	580	580	551	601
Diensten van het bank- en verzekeringswezen	93	95	96	99	109	109	115
Andere verhandelbare diensten	630	666	721	720	743	761	751
Niet verhandelbare diensten	2.999	2.889	2.933	2.932	2.917	2.908	2.836
<i>Totaal diensten</i>	<i>5.231</i>	<i>5.185</i>	<i>5.214</i>	<i>5.162</i>	<i>5.130</i>	<i>5.108</i>	<i>5.041</i>
Totaal	7.942	7.881	8.008	7.729	7.747	7.567	7.638
LUXEMBURG							
<i>Landbouw-, bosbouw- en visserijprodukten</i>	827	735	812	762	767	802	861
Energetische produkten	423	451	506	515	511	564	541
Ijzerertsen, non-ferrometaalertsen en metallurgische produkten m.u.v. splijt- en kweekstoffen	0	0	0	0	0	0	0
Mineralen en produkten op basis van niet metaalhoudende mineralen	517	494	375	387	359	298	283
Chemische produkten	637	724	737	711	711	505	523
Produkten uit metaal, machines, materieel en electrotechnische installaties en voorzieningen	893	762	1.018	1.081	1.210	1.194	1.127
Transportmiddelen	391	402	359	389	476	476	569
Voedings- en genotmiddelen	1.119	1.091	1.107	1.047	1.080	1.073	1.097
Textielprodukten, leder, schoeisel, kleding	578	562	580	567	565	113	113
Papier, papierwaren en drukwerk	671	635	542	520	503	420	462
Produkten van diverse industrieën	845	984	1.022	994	1.141	1.187	1.382
Gebouwen, weg- en waterbouwkundige werken	6.701	5.751	5.503	5.099	4.587	4.247	4.020
<i>Totaal industrieprodukten incl. bouwwerken</i>	<i>12.775</i>	<i>11.856</i>	<i>11.749</i>	<i>11.310</i>	<i>11.143</i>	<i>10.077</i>	<i>10.117</i>
Recuperatie, diensten van de handel, van hotels, cafés en restaurants	6.625	6.602	6.402	6.381	6.436	6.379	6.258
Vervoers- en communicatiediensten	4.541	4.601	4.591	4.418	4.298	4.189	4.116
Diensten van het bank- en verzekeringswezen	829	840	874	910	927	920	934
Andere verhandelbare diensten	4.588	4.824	4.980	5.063	5.244	5.362	5.546
Niet verhandelbare diensten	23.586	23.523	23.377	24.729	24.170	23.967	23.997
<i>Totaal diensten</i>	<i>40.169</i>	<i>40.390</i>	<i>40.224</i>	<i>41.501</i>	<i>41.075</i>	<i>40.817</i>	<i>40.851</i>
Totaal	53.771	52.981	52.785	53.573	52.985	51.696	51.829

**Tabel 8.- AANTAL WERKNEMERS
(vervolg)**

Periode 1987 - 1992

	1987	1988	1989	1990	1991	1992
VIRTON						
<i>Landbouw-, bosbouw- en visserijproducten</i>	82	90	102	96	115	95
Energetische producten	142	149	143	65	58	55
Ijzerertsen, non-ferrometaalertsen en metallurgische producten m.u.v. splijt- en kweekstoffen	0	0	0	0	0	0
Mineralen en producten op basis van niet metaalhoudende mineralen	26	32	26	47	59	77
Chemische producten	31	32	32	29	27	30
Producten uit metaal, machines, materieel en electrotechnische installaties en voorzieningen	67	78	88	101	45	65
Transportmiddelen	352	251	232	241	241	241
Voedings- en genotmiddelen	97	110	114	109	101	125
Textielproducten, leder, schoeisel, kleding	0	10	16	0	0	0
Papier, papierwaren en drukwerk	429	437	460	541	686	771
Producten van diverse industrieën	754	796	819	922	1.014	1.086
Gebouwen, weg- en waterbouwkundige werken	582	715	681	900	1.232	914
<i>Totaal industrieproducten incl. bouwwerken</i>	<i>2.480</i>	<i>2.610</i>	<i>2.611</i>	<i>2.955</i>	<i>3.463</i>	<i>3.364</i>
Recuperatie, diensten van de handel, van hotels, cafés en restaurants	732	794	894	869	854	874
Vervoers- en communicatiediensten	601	540	648	654	638	640
Diensten van het bank- en verzekeringswezen	116	123	116	114	117	117
Andere verhandelbare diensten	756	1.007	1.070	1.184	1.220	1.290
Niet verhandelbare diensten	2.813	2.988	2.906	2.860	2.928	2.961
<i>Totaal diensten</i>	<i>5.018</i>	<i>5.452</i>	<i>5.634</i>	<i>5.681</i>	<i>5.757</i>	<i>5.882</i>
Totaal	7.580	8.152	8.347	8.732	9.335	9.341
LUXEMBURG						
<i>Landbouw-, bosbouw- en visserijproducten</i>	823	824	799	881	848	791
Energetische producten	470	539	525	444	429	488
Ijzerertsen, non-ferrometaalertsen en metallurgische producten m.u.v. splijt- en kweekstoffen	0	0	0	0	0	0
Mineralen en producten op basis van niet metaalhoudende mineralen	316	330	354	411	490	466
Chemische producten	574	525	586	615	668	699
Producten uit metaal, machines, materieel en electrotechnische installaties en voorzieningen	1.054	861	891	947	1.063	1.033
Transportmiddelen	592	536	396	431	241	241
Voedings- en genotmiddelen	1.079	1.179	1.155	1.638	2.014	2.059
Textielproducten, leder, schoeisel, kleding	122	84	87	72	61	57
Papier, papierwaren en drukwerk	506	529	537	603	738	821
Producten van diverse industrieën	1.458	1.416	1.450	1.622	1.665	1.789
Gebouwen, weg- en waterbouwkundige werken	3.952	4.190	4.542	4.838	5.237	4.864
<i>Totaal industrieproducten incl. bouwwerken</i>	<i>10.123</i>	<i>10.189</i>	<i>10.523</i>	<i>11.621</i>	<i>12.606</i>	<i>12.517</i>
Recuperatie, diensten van de handel, van hotels, cafés en restaurants	6.507	7.035	7.429	7.446	7.584	7.620
Vervoers- en communicatiediensten	4.078	4.105	4.437	4.583	4.583	4.675
Diensten van het bank- en verzekeringswezen	942	932	898	924	915	929
Andere verhandelbare diensten	6.090	7.647	7.996	8.567	8.894	9.227
Niet verhandelbare diensten	24.060	26.724	25.900	26.508	25.258	25.768
<i>Totaal diensten</i>	<i>41.677</i>	<i>46.443</i>	<i>46.660</i>	<i>48.028</i>	<i>47.234</i>	<i>48.219</i>
Totaal	52.623	57.456	57.982	60.530	60.688	61.527

**Tabel 8.- AANTAL WERKNEMERS
(vervolg)**

Periode 1980 - 1986

	1980	1981	1982	1983	1984	1985	1986
DINANT							
<i>Landbouw-, bosbouw- en visserijprodukten</i>	265	230	227	208	236	231	209
Energetische produkten	116	125	156	118	124	132	122
Ijzerertsen, non-ferrometaalertsen en metallurgische produkten m.u.v. splijt- en kweekstoffen	43	44	38	23	0	0	0
Mineralen en produkten op basis van niet metaalhoudende mineralen	1.296	1.215	1.109	938	944	866	851
Chemische produkten	0	0	0	0	0	0	0
Produkten uit metaal, machines, materieel en electrotechnische installaties en voorzieningen	250	253	389	354	273	72	105
Transportmiddelen	17	17	17	17	15	19	19
Voedings- en genotmiddelen	404	400	411	413	425	411	412
Textielprodukten, leder, schoeisel, kleding	70	55	29	24	15	19	26
Papier, papierwaren en drukwerk	31	27	23	23	22	23	25
Produkten van diverse industrieën	130	117	117	90	107	116	129
Gebouwen, weg- en waterbouwkundige werken	2.306	1.879	1.910	1.584	1.510	1.402	1.519
<i>Totaal industrieprodukten incl. bouwwerken</i>	<i>4.663</i>	<i>4.132</i>	<i>4.199</i>	<i>3.584</i>	<i>3.435</i>	<i>3.060</i>	<i>3.208</i>
Recuperatie, diensten van de handel, van hotels, cafés en restaurants	3.177	3.150	2.933	2.843	2.795	2.734	2.618
Vervoers- en communicatiediensten	1.752	1.761	1.714	1.692	1.615	1.605	1.582
Diensten van het bank- en verzekeringswezen	240	260	256	271	278	282	282
Andere verhandelbare diensten	2.834	2.919	3.054	3.083	3.051	3.520	3.550
Niet verhandelbare diensten	6.849	7.020	7.149	6.955	7.152	6.588	6.408
<i>Totaal diensten</i>	<i>14.852</i>	<i>15.110</i>	<i>15.106</i>	<i>14.844</i>	<i>14.891</i>	<i>14.729</i>	<i>14.440</i>
Totaal	19.780	19.472	19.532	18.636	18.562	18.020	17.857
NAMEN (arr.)							
<i>Landbouw-, bosbouw- en visserijprodukten</i>	389	349	343	336	322	322	321
Energetische produkten	963	1.009	954	969	994	930	909
Ijzerertsen, non-ferrometaalertsen en metallurgische produkten m.u.v. splijt- en kweekstoffen	34	24	24	24	24	25	26
Mineralen en produkten op basis van niet metaalhoudende mineralen	5.779	5.217	4.926	4.653	4.269	4.129	3.704
Chemische produkten	2.321	2.286	2.119	1.988	1.977	2.025	2.031
Produkten uit metaal, machines, materieel en electrotechnische installaties en voorzieningen	3.076	2.655	2.743	2.620	2.141	2.214	1.923
Transportmiddelen	551	771	915	1.041	1.191	1.271	1.459
Voedings- en genotmiddelen	2.229	2.104	2.001	2.028	2.211	2.159	2.067
Textielprodukten, leder, schoeisel, kleding	101	76	68	37	29	30	31
Papier, papierwaren en drukwerk	1.225	784	713	744	405	416	454
Produkten van diverse industrieën	388	339	316	310	316	438	478
Gebouwen, weg- en waterbouwkundige werken	7.620	6.743	6.220	5.880	5.112	4.962	4.746
<i>Totaal industrieprodukten incl. bouwwerken</i>	<i>24.287</i>	<i>22.008</i>	<i>20.999</i>	<i>20.294</i>	<i>18.669</i>	<i>18.599</i>	<i>17.828</i>
Recuperatie, diensten van de handel, van hotels, cafés en restaurants	10.011	9.909	9.659	9.220	8.901	8.926	8.775
Vervoers- en communicatiediensten	7.466	7.173	6.825	6.257	5.876	5.517	5.223
Diensten van het bank- en verzekeringswezen	2.020	2.065	2.155	2.160	2.249	2.284	2.399
Andere verhandelbare diensten	9.100	9.370	9.578	9.635	9.434	9.651	9.650
Niet verhandelbare diensten	22.442	22.177	22.722	23.858	24.277	25.404	25.759
<i>Totaal diensten</i>	<i>51.039</i>	<i>50.694</i>	<i>50.939</i>	<i>51.130</i>	<i>50.737</i>	<i>51.782</i>	<i>51.806</i>
Totaal	75.715	73.051	72.281	71.760	69.728	70.703	69.955

**Tabel 8.- AANTAL WERKNEMERS
(vervolg)**

Periode 1987 - 1992

	1987	1988	1989	1990	1991	1992
DINANT						
<i>Landbouw-, bosbouw- en visserijproducten</i>	226	188	199	242	223	200
Energetische producten	120	114	118	109	109	109
Ijzerertsen, non-ferrometaalertsen en metallurgische producten m.u.v. splijt- en kweekstoffen	0	0	0	0	0	0
Mineralen en producten op basis van niet metaalhoudende mineralen	811	811	879	948	947	934
Chemische producten	0	0	0	0	0	0
Producten uit metaal, machines, materieel en electrotechnische installaties en voorzieningen	106	126	146	165	164	170
Transportmiddelen	20	23	26	35	31	25
Voedings- en genotmiddelen	418	435	393	416	449	423
Textielproducten, leder, schoeisel, kleding	0	0	0	0	0	0
Papier, papierwaren en drukwerk	21	71	75	16	16	15
Producten van diverse industrieën	106	99	77	96	95	94
Gebouwen, weg- en waterbouwkundige werken	1.349	1.357	1.399	1.442	1.567	1.524
<i>Totaal industrieproducten incl. bouwwerken</i>	<i>2.951</i>	<i>3.036</i>	<i>3.113</i>	<i>3.227</i>	<i>3.378</i>	<i>3.294</i>
Recuperatie, diensten van de handel, van hotels, cafés en restaurants	2.737	2.825	2.894	2.969	2.953	2.838
Vervoers- en communicatiediensten	1.575	1.539	1.478	1.468	1.488	1.489
Diensten van het bank- en verzekeringswezen	291	292	281	286	260	256
Andere verhandelbare diensten	3.752	4.345	4.618	4.759	4.828	4.929
Niet verhandelbare diensten	6.498	6.364	6.190	6.260	6.261	6.351
<i>Totaal diensten</i>	<i>14.853</i>	<i>15.365</i>	<i>15.461</i>	<i>15.742</i>	<i>15.790</i>	<i>15.863</i>
Totaal	18.030	18.589	18.773	19.211	19.391	19.357
NAMEN (arr.)						
<i>Landbouw-, bosbouw- en visserijproducten</i>	369	296	339	261	326	260
Energetische producten	897	875	874	842	884	812
Ijzerertsen, non-ferrometaalertsen en metallurgische producten m.u.v. splijt- en kweekstoffen	21	25	32	27	22	20
Mineralen en producten op basis van niet metaalhoudende mineralen	3.686	3.991	4.049	4.181	4.054	3.924
Chemische producten	2.050	1.934	1.762	1.819	1.782	1.728
Producten uit metaal, machines, materieel en electrotechnische installaties en voorzieningen	1.937	2.065	2.039	1.969	1.993	1.961
Transportmiddelen	1.576	1.684	1.624	1.183	1.150	1.086
Voedings- en genotmiddelen	1.956	1.985	1.947	2.108	2.237	2.281
Textielproducten, leder, schoeisel, kleding	28	40	31	30	21	22
Papier, papierwaren en drukwerk	503	423	426	434	448	476
Producten van diverse industrieën	481	318	376	356	341	366
Gebouwen, weg- en waterbouwkundige werken	4.751	5.090	5.272	5.533	5.574	5.397
<i>Totaal industrieproducten incl. bouwwerken</i>	<i>17.886</i>	<i>18.430</i>	<i>18.432</i>	<i>18.482</i>	<i>18.506</i>	<i>18.073</i>
Recuperatie, diensten van de handel, van hotels, cafés en restaurants	9.010	8.775	8.956	8.896	9.041	9.124
Vervoers- en communicatiediensten	5.005	4.825	5.099	5.150	5.108	5.226
Diensten van het bank- en verzekeringswezen	2.439	2.392	2.471	2.471	2.543	2.514
Andere verhandelbare diensten	10.242	11.449	11.870	12.407	12.879	13.205
Niet verhandelbare diensten	26.117	26.805	27.625	28.795	27.082	27.067
<i>Totaal diensten</i>	<i>52.813</i>	<i>54.246</i>	<i>56.021</i>	<i>57.719</i>	<i>56.653</i>	<i>57.136</i>
Totaal	71.068	72.972	74.792	76.462	75.485	75.469

**Tabel 8.- AANTAL WERKNEMERS
(vervolg)**

Periode 1980 - 1986

	1980	1981	1982	1983	1984	1985	1986
PHILIPPEVILLE							
<i>Landbouw-, bosbouw- en visserijprodukten</i>	85	84	88	69	96	83	73
Energetische produkten	55	59	65	64	67	58	43
Ijzerertsen, non-ferrometaalertsen en metallurgische produkten m.u.v. splijt- en kweekstoffen	179	158	307	145	140	131	136
Mineralen en produkten op basis van niet metaalhoudende mineralen	164	161	164	170	129	151	188
Chemische produkten	18	168	189	25	296	306	261
Produkten uit metaal, machines, materieel en electrotechnische installaties en voorzieningen	1.757	1.364	1.121	1.425	1.054	1.030	1.037
Transportmiddelen	0	0	0	0	0	0	0
Voedings- en genotmiddelen	108	90	93	92	94	101	107
Textielprodukten, leder, schoeisel, kleding	37	21	21	20	18	16	12
Papier, papierwaren en drukwerk	13	0	0	0	0	0	0
Produkten van diverse industrieën	649	689	684	623	586	645	630
Gebouwen, weg- en waterbouwkundige werken	1.068	934	754	667	603	595	885
<i>Totaal industrieprodukten incl. bouwwerken</i>	<i>4.048</i>	<i>3.644</i>	<i>3.398</i>	<i>3.231</i>	<i>2.987</i>	<i>3.033</i>	<i>3.299</i>
Recuperatie, diensten van de handel, van hotels, cafés en restaurants	959	956	891	907	895	891	865
Vervoers- en communicatiediensten	605	612	623	595	596	592	605
Diensten van het bank- en verzekeringswezen	114	123	130	128	128	131	135
Andere verhandelbare diensten	809	838	821	905	945	1.031	1.060
Niet verhandelbare diensten	4.664	4.840	4.788	4.865	4.951	5.092	5.035
<i>Totaal diensten</i>	<i>7.151</i>	<i>7.369</i>	<i>7.253</i>	<i>7.400</i>	<i>7.515</i>	<i>7.737</i>	<i>7.700</i>
Totaal	11.284	11.097	10.739	10.700	10.598	10.853	11.072
NAMEN (prov.)							
<i>Landbouw-, bosbouw- en visserijprodukten</i>	739	663	658	613	654	636	603
Energetische produkten	1.134	1.193	1.175	1.151	1.185	1.120	1.074
Ijzerertsen, non-ferrometaalertsen en metallurgische produkten m.u.v. splijt- en kweekstoffen	256	226	369	192	164	156	162
Mineralen en produkten op basis van niet metaalhoudende mineralen	7.239	6.593	6.199	5.761	5.342	5.146	4.743
Chemische produkten	2.339	2.454	2.308	2.013	2.273	2.331	2.292
Produkten uit metaal, machines, materieel en electrotechnische installaties en voorzieningen	5.083	4.272	4.253	4.399	3.468	3.316	3.065
Transportmiddelen	568	788	932	1.058	1.206	1.290	1.478
Voedings- en genotmiddelen	2.741	2.594	2.505	2.533	2.730	2.671	2.586
Textielprodukten, leder, schoeisel, kleding	208	152	118	81	62	65	69
Papier, papierwaren en drukwerk	1.269	811	736	767	427	439	479
Produkten van diverse industrieën	1.167	1.145	1.117	1.023	1.009	1.199	1.237
Gebouwen, weg- en waterbouwkundige werken	10.994	9.556	8.884	8.131	7.225	6.959	7.150
<i>Totaal industrieprodukten incl. bouwwerken</i>	<i>32.998</i>	<i>29.784</i>	<i>28.596</i>	<i>27.109</i>	<i>25.091</i>	<i>24.692</i>	<i>24.335</i>
Recuperatie, diensten van de handel, van hotels, cafés en restaurants	14.147	14.015	13.483	12.970	12.591	12.551	12.258
Vervoers- en communicatiediensten	9.823	9.546	9.162	8.544	8.087	7.714	7.410
Diensten van het bank- en verzekeringswezen	2.374	2.448	2.541	2.559	2.655	2.697	2.816
Andere verhandelbare diensten	12.743	13.127	13.453	13.623	13.430	14.202	14.260
Niet verhandelbare diensten	33.955	34.037	34.659	35.678	36.380	37.084	37.202
<i>Totaal diensten</i>	<i>73.042</i>	<i>73.173</i>	<i>73.298</i>	<i>73.374</i>	<i>73.143</i>	<i>74.248</i>	<i>73.946</i>
Totaal	106.779	103.620	102.552	101.096	98.888	99.576	98.884

**Tabel 8.- AANTAL WERKNEMERS
(vervolg)**

Periode 1987 - 1992

	1987	1988	1989	1990	1991	1992
PHILLIPPEVILLE						
<i>Landbouw-, bosbouw- en visserijproducten</i>	88	90	75	116	114	107
Energetische producten	56	47	46	47	47	47
Ijzerertsen, non-ferrometaalertsen en metallurgische producten m.u.v. splijt- en kweekstoffen	0	0	0	0	0	0
Mineralen en producten op basis van niet metaalhoudende mineralen	179	124	117	117	107	113
Chemische producten	146	137	136	0	0	0
Producten uit metaal, machines, materieel en electrotechnische installaties en voorzieningen	1.023	886	594	574	625	663
Transportmiddelen	0	0	0	0	0	0
Voedings- en genotmiddelen	113	103	105	119	105	111
Textielproducten, leder, schoeisel, kleding	8	0	0	0	0	0
Papier, papierwaren en drukwerk	0	0	0	0	0	0
Producten van diverse industrieën	568	204	381	197	207	216
Gebouwen, weg- en waterbouwkundige werken	732	600	952	581	625	583
<i>Totaal industrieproducten incl. bouwwerken</i>	<i>2.825</i>	<i>2.101</i>	<i>2.331</i>	<i>1.635</i>	<i>1.716</i>	<i>1.733</i>
Recuperatie, diensten van de handel, van hotels, cafés en restaurants	908	923	1.020	1.026	1.036	1.065
Vervoers- en communicatiediensten	589	627	610	649	644	653
Diensten van het bank- en verzekeringswezen	132	137	133	134	130	131
Andere verhandelbare diensten	1.140	1.367	1.393	1.414	1.490	1.541
Niet verhandelbare diensten	5.147	4.805	4.832	4.824	4.774	4.779
<i>Totaal diensten</i>	<i>7.916</i>	<i>7.859</i>	<i>7.988</i>	<i>8.047</i>	<i>8.074</i>	<i>8.169</i>
Totaal	10.829	10.050	10.394	9.798	9.904	10.009
NAMEN (prov.)						
<i>Landbouw-, bosbouw- en visserijproducten</i>	683	574	613	619	663	567
Energetische producten	1.073	1.036	1.038	998	1.040	968
Ijzerertsen, non-ferrometaalertsen en metallurgische producten m.u.v. splijt- en kweekstoffen	21	25	32	27	22	20
Mineralen en producten op basis van niet metaalhoudende mineralen	4.676	4.926	5.045	5.246	5.108	4.971
Chemische producten	2.196	2.071	1.898	1.819	1.782	1.728
Producten uit metaal, machines, materieel en electrotechnische installaties en voorzieningen	3.066	3.077	2.779	2.708	2.782	2.794
Transportmiddelen	1.596	1.707	1.650	1.218	1.181	1.111
Voedings- en genotmiddelen	2.487	2.523	2.445	2.643	2.791	2.815
Textielproducten, leder, schoeisel, kleding	36	40	31	30	21	22
Papier, papierwaren en drukwerk	524	494	501	450	464	491
Producten van diverse industrieën	1.155	621	834	649	643	676
Gebouwen, weg- en waterbouwkundige werken	6.832	7.047	7.623	7.556	7.766	7.504
<i>Totaal industrieproducten incl. bouwwerken</i>	<i>23.662</i>	<i>23.567</i>	<i>23.876</i>	<i>23.344</i>	<i>23.600</i>	<i>23.100</i>
Recuperatie, diensten van de handel, van hotels, cafés en restaurants	12.655	12.523	12.870	12.891	13.030	13.027
Vervoers- en communicatiediensten	7.169	6.991	7.187	7.267	7.240	7.368
Diensten van het bank- en verzekeringswezen	2.862	2.821	2.885	2.891	2.933	2.901
Andere verhandelbare diensten	15.134	17.161	17.881	18.580	19.197	19.675
Niet verhandelbare diensten	37.762	37.974	38.647	39.879	38.117	38.197
<i>Totaal diensten</i>	<i>75.582</i>	<i>77.470</i>	<i>79.470</i>	<i>81.508</i>	<i>80.517</i>	<i>81.168</i>
Totaal	99.927	101.611	103.959	105.471	104.780	104.835

**Tabel 8.- AANTAL WERKNEMERS
(vervolg)**

Periode 1980 - 1986

	1980	1981	1982	1983	1984	1985	1986
AALST							
<i>Landbouw-, bosbouw- en visserijproducten</i>	109	109	101	104	129	118	147
Energetische producten	388	413	408	437	431	449	449
Ijzerertsen, non-ferrometaalertsen en metallurgische producten m.u.v. splijt- en kweekstoffen	0	0	0	0	0	0	0
Mineralen en producten op basis van niet metaalhoudende mineralen	295	254	222	243	219	258	253
Chemische producten	1.212	1.217	1.159	1.211	1.171	1.009	956
Producten uit metaal, machines, materieel en electrotechnische installaties en voorzieningen	2.063	1.928	2.132	2.047	2.106	1.891	1.951
Transportmiddelen	406	459	439	421	421	491	354
Voedings- en genotmiddelen	3.212	3.258	3.341	3.364	3.388	3.704	3.738
Textielproducten, leder, schoeisel, kleding	8.321	7.610	7.246	7.326	7.130	7.458	7.390
Papier, papierwaren en drukwerk	345	358	326	349	371	390	507
Producten van diverse industrieën	3.694	3.454	3.224	3.173	3.289	3.358	3.427
Gebouwen, weg- en waterbouwkundige werken	5.431	4.756	4.158	3.653	3.725	3.841	3.809
<i>Totaal industrieproducten incl. bouwwerken</i>	<i>25.367</i>	<i>23.707</i>	<i>22.655</i>	<i>22.224</i>	<i>22.251</i>	<i>22.849</i>	<i>22.834</i>
Recuperatie, diensten van de handel, van hotels, cafés en restaurants	6.296	6.466	6.402	6.536	6.551	6.394	6.339
Vervoers- en communicatiediensten	2.316	2.361	2.403	2.404	2.433	2.471	2.456
Diensten van het bank- en verzekeringswezen	1.271	1.296	1.316	1.348	1.415	1.467	1.506
Andere verhandelbare diensten	5.075	5.255	5.270	5.318	5.215	5.537	6.001
Niet verhandelbare diensten	12.088	12.507	12.708	12.371	12.960	13.514	14.464
<i>Totaal diensten</i>	<i>27.046</i>	<i>27.885</i>	<i>28.099</i>	<i>27.977</i>	<i>28.574</i>	<i>29.383</i>	<i>30.766</i>
Totaal	52.522	51.701	50.855	50.305	50.954	52.350	53.747
DENDERMONDE							
<i>Landbouw-, bosbouw- en visserijproducten</i>	364	294	343	403	368	355	369
Energetische producten	199	193	196	177	173	181	154
Ijzerertsen, non-ferrometaalertsen en metallurgische producten m.u.v. splijt- en kweekstoffen	629	562	429	444	478	523	529
Mineralen en producten op basis van niet metaalhoudende mineralen	394	291	240	106	101	159	161
Chemische producten	667	656	483	528	562	490	520
Producten uit metaal, machines, materieel en electrotechnische installaties en voorzieningen	2.329	2.226	2.166	1.963	1.992	2.127	2.311
Transportmiddelen	206	192	189	183	161	135	140
Voedings- en genotmiddelen	2.909	2.758	2.853	2.781	2.841	2.811	2.675
Textielproducten, leder, schoeisel, kleding	5.695	5.455	5.176	5.221	5.456	5.837	5.693
Papier, papierwaren en drukwerk	948	940	605	963	1.000	1.063	1.271
Producten van diverse industrieën	1.870	1.661	1.643	1.581	1.699	1.668	1.517
Gebouwen, weg- en waterbouwkundige werken	4.845	4.490	3.863	3.410	3.131	3.102	3.130
<i>Totaal industrieproducten incl. bouwwerken</i>	<i>20.691</i>	<i>19.424</i>	<i>17.843</i>	<i>17.357</i>	<i>17.594</i>	<i>18.096</i>	<i>18.101</i>
Recuperatie, diensten van de handel, van hotels, cafés en restaurants	3.598	3.590	3.473	3.456	3.654	3.875	3.826
Vervoers- en communicatiediensten	1.758	1.770	1.669	1.729	1.818	1.781	1.853
Diensten van het bank- en verzekeringswezen	399	422	439	464	496	524	549
Andere verhandelbare diensten	2.876	3.109	3.128	3.162	3.174	3.361	3.594
Niet verhandelbare diensten	8.463	8.632	8.538	7.914	8.438	8.623	8.942
<i>Totaal diensten</i>	<i>17.094</i>	<i>17.523</i>	<i>17.247</i>	<i>16.725</i>	<i>17.580</i>	<i>18.164</i>	<i>18.764</i>
Totaal	38.149	37.241	35.433	34.485	35.542	36.615	37.234

**Tabel 8.- AANTAL WERKNEMERS
(vervolg)**

Periode 1987 - 1992

	1987	1988	1989	1990	1991	1992
AALST						
<i>Landbouw-, bosbouw- en visserijprodukten</i>	151	129	147	177	182	174
Energetische produkten	456	441	449	462	458	433
Ijzerertsen, non-ferrometaalertsen en metallurgische produkten m.u.v. splijt- en kweekstoffen	0	1	3	3	4	4
Mineralen en produkten op basis van niet metaalhoudende mineralen	300	274	316	356	336	277
Chemische produkten	1.142	922	945	821	839	795
Produkten uit metaal, machines, materieel en electrotechnische installaties en voorzieningen	2.011	2.069	2.307	2.394	2.332	2.339
Transportmiddelen	330	434	464	521	558	532
Voedings- en genotmiddelen	3.539	3.652	3.635	3.142	3.213	3.154
Textielprodukten, leder, schoeisel, kleding	7.404	7.069	6.476	6.115	5.790	5.331
Papier, papierwaren en drukwerk	513	570	517	579	602	432
Produkten van diverse industrieën	3.594	3.600	3.829	3.888	3.676	3.802
Gebouwen, weg- en waterbouwkundige werken	3.553	3.644	3.922	3.949	3.849	3.826
<i>Totaal industrieprodukten incl. bouwwerken</i>	<i>22.842</i>	<i>22.676</i>	<i>22.863</i>	<i>22.230</i>	<i>21.657</i>	<i>20.925</i>
Recuperatie, diensten van de handel, van hotels, cafés en restaurants	6.747	6.913	7.187	7.297	7.251	7.353
Vervoers- en communicatiediensten	2.555	3.114	3.133	3.205	3.222	3.106
Diensten van het bank- en verzekeringswezen	1.562	1.598	1.567	1.625	1.690	1.667
Andere verhandelbare diensten	6.497	7.078	7.178	7.304	7.761	7.989
Niet verhandelbare diensten	14.186	13.891	14.006	13.721	13.626	13.507
<i>Totaal diensten</i>	<i>31.547</i>	<i>32.594</i>	<i>33.071</i>	<i>33.152</i>	<i>33.550</i>	<i>33.622</i>
Totaal	54.540	55.399	56.081	55.559	55.389	54.721
DENDERMONDE						
<i>Landbouw-, bosbouw- en visserijprodukten</i>	391	392	383	363	353	384
Energetische produkten	152	157	139	151	148	214
Ijzerertsen, non-ferrometaalertsen en metallurgische produkten m.u.v. splijt- en kweekstoffen	512	494	495	456	404	98
Mineralen en produkten op basis van niet metaalhoudende mineralen	151	150	155	157	152	157
Chemische produkten	548	598	285	311	279	311
Produkten uit metaal, machines, materieel en electrotechnische installaties en voorzieningen	1.979	2.079	2.236	2.427	2.413	2.206
Transportmiddelen	107	109	92	90	94	86
Voedings- en genotmiddelen	2.499	2.833	2.809	2.957	2.620	2.286
Textielprodukten, leder, schoeisel, kleding	4.961	4.753	5.066	4.771	4.632	4.219
Papier, papierwaren en drukwerk	1.328	1.498	1.587	1.488	1.593	1.610
Produkten van diverse industrieën	1.667	1.706	1.049	1.604	2.296	4.737
Gebouwen, weg- en waterbouwkundige werken	3.237	3.459	3.457	3.647	3.735	3.937
<i>Totaal industrieprodukten incl. bouwwerken</i>	<i>17.141</i>	<i>17.836</i>	<i>17.370</i>	<i>18.059</i>	<i>18.366</i>	<i>19.861</i>
Recuperatie, diensten van de handel, van hotels, cafés en restaurants	4.005	4.095	4.274	4.300	4.371	4.323
Vervoers- en communicatiediensten	1.936	2.099	2.111	2.088	2.147	2.219
Diensten van het bank- en verzekeringswezen	569	598	594	594	604	624
Andere verhandelbare diensten	3.880	4.271	4.708	4.764	4.873	4.847
Niet verhandelbare diensten	9.210	9.014	8.868	9.003	8.902	8.864
<i>Totaal diensten</i>	<i>19.600</i>	<i>20.077</i>	<i>20.555</i>	<i>20.749</i>	<i>20.897</i>	<i>20.877</i>
Totaal	37.132	38.305	38.308	39.171	39.616	41.122

**Tabel 8.- AANTAL WERKNEMERS
(vervolg)**

Periode 1980 - 1986

	1980	1981	1982	1983	1984	1985	1986
EKLO							
<i>Landbouw-, bosbouw- en visserijprodukten</i>	159	130	142	164	190	192	205
Energetische produkten	77	83	89	85	86	116	118
Ijzerertsen, non-ferrometaalertsen en metallurgische produkten m.u.v. splijt- en kweekstoffen	264	185	232	267	60	18	17
Mineralen en produkten op basis van niet metaalhoudende mineralen	6	5	20	1	0	0	0
Chemische produkten	166	181	195	375	367	355	359
Produkten uit metaal, machines, materieel en electrotechnische installaties en voorzieningen	553	546	573	567	576	592	616
Transportmiddelen	18	18	14	13	7	6	6
Voedings- en genotmiddelen	895	872	905	939	931	939	923
Textielprodukten, leder, schoeisel, kleding	1.082	1.082	1.136	1.135	1.130	1.165	1.127
Papier, papierwaren en drukwerk	218	185	196	220	222	268	245
Produkten van diverse industrieën	1.256	1.184	1.119	1.047	1.158	1.339	1.425
Gebouwen, weg- en waterbouwkundige werken	2.393	1.731	1.397	1.326	1.206	1.223	1.225
<i>Totaal industrieprodukten incl. bouwwerken</i>	<i>6.928</i>	<i>6.072</i>	<i>5.876</i>	<i>5.975</i>	<i>5.743</i>	<i>6.021</i>	<i>6.061</i>
Recuperatie, diensten van de handel, van hotels, cafés en restaurants	1.361	1.366	1.362	1.408	1.426	1.455	1.461
Vervoers- en communicatiediensten	546	549	578	595	566	583	619
Diensten van het bank- en verzekeringswezen	204	212	223	235	237	246	259
Andere verhandelbare diensten	1.677	1.722	1.785	1.810	1.830	1.866	2.022
Niet verhandelbare diensten	3.973	3.995	3.856	3.736	3.873	3.814	3.847
<i>Totaal diensten</i>	<i>7.761</i>	<i>7.844</i>	<i>7.804</i>	<i>7.784</i>	<i>7.932</i>	<i>7.964</i>	<i>8.208</i>
Totaal	14.848	14.046	13.822	13.923	13.865	14.177	14.474
GENT							
<i>Landbouw-, bosbouw- en visserijprodukten</i>	<i>1.101</i>	<i>875</i>	<i>989</i>	<i>1.113</i>	<i>1.145</i>	<i>1.085</i>	<i>1.139</i>
Energetische produkten	2.949	2.978	2.967	2.485	2.433	2.392	2.364
Ijzerertsen, non-ferrometaalertsen en metallurgische produkten m.u.v. splijt- en kweekstoffen	8.972	8.300	8.320	8.325	8.636	8.522	8.378
Mineralen en produkten op basis van niet metaalhoudende mineralen	1.178	1.026	993	678	615	541	530
Chemische produkten	4.682	4.556	4.355	3.349	3.574	3.422	3.479
Produkten uit metaal, machines, materieel en electrotechnische installaties en voorzieningen	5.896	6.187	6.020	5.816	5.775	6.646	6.510
Transportmiddelen	3.919	4.322	4.639	4.964	5.158	5.987	6.021
Voedings- en genotmiddelen	5.455	5.499	5.183	5.056	5.265	5.148	5.257
Textielprodukten, leder, schoeisel, kleding	11.732	10.722	9.768	9.787	9.870	9.952	9.810
Papier, papierwaren en drukwerk	3.363	3.358	3.253	3.153	3.102	3.090	3.287
Produkten van diverse industrieën	3.917	3.792	3.576	3.474	3.370	3.522	3.592
Gebouwen, weg- en waterbouwkundige werken	12.680	11.274	10.823	9.788	9.454	9.573	10.039
<i>Totaal industrieprodukten incl. bouwwerken</i>	<i>64.743</i>	<i>62.014</i>	<i>59.897</i>	<i>56.875</i>	<i>57.252</i>	<i>58.795</i>	<i>59.267</i>
Recuperatie, diensten van de handel, van hotels, cafés en restaurants	17.452	17.253	16.687	16.564	16.713	17.022	17.414
Vervoers- en communicatiediensten	13.530	13.760	13.322	12.932	12.460	12.149	11.855
Diensten van het bank- en verzekeringswezen	3.728	3.915	4.022	4.201	4.374	4.419	4.670
Andere verhandelbare diensten	16.753	16.969	17.257	21.305	21.794	22.674	23.119
Niet verhandelbare diensten	43.887	44.044	44.513	42.652	42.160	42.521	43.401
<i>Totaal diensten</i>	<i>95.350</i>	<i>95.941</i>	<i>95.801</i>	<i>97.654</i>	<i>97.501</i>	<i>98.785</i>	<i>100.459</i>
Totaal	161.194	158.830	156.687	155.642	155.898	158.665	160.865

**Tabel 8.- AANTAL WERKNEMERS
(vervolg)**

Periode 1987 - 1992

	1987	1988	1989	1990	1991	1992
EKLO						
<i>Landbouw-, bosbouw- en visserijproducten</i>	212	165	193	197	146	158
Energetische producten	206	201	197	205	203	175
Ijzerertsen, non-ferrometaalertsen en metallurgische producten m.u.v. splijt- en kweekstoffen	21	19	27	21	21	21
Mineralen en producten op basis van niet metaalhoudende mineralen	0	6	36	23	23	23
Chemische producten	173	168	160	155	154	157
Producten uit metaal, machines, materieel en electrotechnische installaties en voorzieningen	724	751	824	985	994	999
Transportmiddelen	0	0	1	1	1	2
Voedings- en genotmiddelen	869	848	822	785	789	730
Textielproducten, leder, schoeisel, kleding	1.017	1.623	1.702	1.545	1.412	1.559
Papier, papierwaren en drukwerk	256	316	322	344	349	339
Producten van diverse industrieën	1.538	892	716	828	876	893
Gebouwen, weg- en waterbouwkundige werken	1.156	1.148	1.185	1.224	1.400	1.365
<i>Totaal industrieproducten incl. bouwwerken</i>	<i>5.960</i>	<i>5.972</i>	<i>5.992</i>	<i>6.116</i>	<i>6.222</i>	<i>6.263</i>
Recuperatie, diensten van de handel, van hotels, cafés en restaurants	1.568	1.628	1.647	1.623	1.575	1.652
Vervoers- en communicatiediensten	658	682	699	721	735	742
Diensten van het bank- en verzekeringswezen	264	270	275	268	279	294
Andere verhandelbare diensten	2.088	2.268	2.390	2.524	2.777	3.009
Niet verhandelbare diensten	3.790	3.690	3.744	3.659	3.715	3.825
<i>Totaal diensten</i>	<i>8.368</i>	<i>8.538</i>	<i>8.755</i>	<i>8.795</i>	<i>9.081</i>	<i>9.522</i>
Totaal	14.540	14.675	14.940	15.108	15.449	15.943
GENT						
<i>Landbouw-, bosbouw- en visserijproducten</i>	<i>1.178</i>	<i>1.241</i>	<i>1.228</i>	<i>1.263</i>	<i>1.250</i>	<i>1.236</i>
Energetische producten	2.183	2.166	2.190	2.139	2.098	1.974
Ijzerertsen, non-ferrometaalertsen en metallurgische producten m.u.v. splijt- en kweekstoffen	8.172	8.332	8.455	8.334	8.183	8.229
Mineralen en producten op basis van niet metaalhoudende mineralen	561	547	525	649	665	759
Chemische producten	3.539	3.472	3.639	3.153	3.140	3.080
Producten uit metaal, machines, materieel en electrotechnische installaties en voorzieningen	6.311	6.011	6.204	6.697	6.793	5.966
Transportmiddelen	6.019	6.202	6.288	6.024	6.039	6.310
Voedings- en genotmiddelen	5.252	5.247	5.372	5.538	5.735	5.698
Textielproducten, leder, schoeisel, kleding	9.444	8.834	8.416	7.928	7.184	6.473
Papier, papierwaren en drukwerk	3.303	3.304	3.391	3.392	3.421	3.407
Producten van diverse industrieën	3.753	3.862	3.897	4.142	3.935	4.016
Gebouwen, weg- en waterbouwkundige werken	9.901	9.639	10.186	10.309	10.536	11.316
<i>Totaal industrieproducten incl. bouwwerken</i>	<i>58.438</i>	<i>57.616</i>	<i>58.563</i>	<i>58.305</i>	<i>57.729</i>	<i>57.228</i>
Recuperatie, diensten van de handel, van hotels, cafés en restaurants	18.020	18.097	18.629	18.682	18.701	18.568
Vervoers- en communicatiediensten	11.676	10.961	10.731	11.191	11.332	11.334
Diensten van het bank- en verzekeringswezen	4.750	4.735	4.586	4.725	4.863	4.873
Andere verhandelbare diensten	25.082	26.875	28.111	29.392	29.966	30.852
Niet verhandelbare diensten	42.305	41.996	41.909	42.185	41.043	40.690
<i>Totaal diensten</i>	<i>101.833</i>	<i>102.664</i>	<i>103.966</i>	<i>106.175</i>	<i>105.905</i>	<i>106.317</i>
Totaal	161.449	161.521	163.757	165.743	164.884	164.781

**Tabel 8.- AANTAL WERKNEMERS
(vervolg)**

Periode 1980 - 1986

	1980	1981	1982	1983	1984	1985	1986
OUDENAARDE							
<i>Landbouw-, bosbouw- en visserijprodukten</i>	128	74	84	87	105	114	111
Energetische produkten	372	407	412	419	448	434	409
Ijzerertsen, non-ferrometaalertsen en metallurgische produkten m.u.v. splijt- en kweekstoffen	0	0	0	0	0	19	20
Mineralen en produkten op basis van niet metaalhoudende mineralen	172	164	127	96	97	96	100
Chemische produkten	45	43	46	47	44	48	48
Produkten uit metaal, machines, materieel en electrotechnische installaties en voorzieningen	1.173	1.301	1.226	1.217	1.406	1.741	1.710
Transportmiddelen	26	19	13	10	8	26	24
Voedings- en genotmiddelen	1.029	969	968	1.015	989	1.050	863
Textielprodukten, leder, schoeisel, kleding	7.527	7.048	6.745	6.818	6.847	7.128	7.291
Papier, papierwaren en drukwerk	178	194	195	198	200	198	240
Produkten van diverse industrieën	2.149	2.195	2.180	2.108	2.156	2.201	2.071
Gebouwen, weg- en waterbouwkundige werken	2.893	2.576	2.265	2.314	2.023	2.012	2.113
<i>Totaal industrieprodukten incl. bouwwerken</i>	<i>15.564</i>	<i>14.916</i>	<i>14.177</i>	<i>14.242</i>	<i>14.218</i>	<i>14.953</i>	<i>14.889</i>
Recuperatie, diensten van de handel, van hotels, cafés en restaurants	2.195	2.253	2.202	2.214	2.251	2.280	2.299
Vervoers- en communicatiediensten	1.004	1.008	1.014	965	977	970	962
Diensten van het bank- en verzekeringswezen	350	362	380	401	433	425	411
Andere verhandelbare diensten	2.402	2.493	2.635	2.716	2.807	2.968	3.076
Niet verhandelbare diensten	5.890	5.778	5.839	5.679	5.821	6.022	6.158
<i>Totaal diensten</i>	<i>11.841</i>	<i>11.894</i>	<i>12.070</i>	<i>11.975</i>	<i>12.289</i>	<i>12.665</i>	<i>12.906</i>
Totaal	27.533	26.884	26.331	26.304	26.612	27.732	27.906
SINT-NIKLAAS							
<i>Landbouw-, bosbouw- en visserijprodukten</i>	155	135	133	171	183	205	239
Energetische produkten	761	881	927	985	1.089	1.196	1.131
Ijzerertsen, non-ferrometaalertsen en metallurgische produkten m.u.v. splijt- en kweekstoffen	64	58	54	0	1	1	9
Mineralen en produkten op basis van niet metaalhoudende mineralen	1.514	1.348	1.277	1.193	1.170	1.163	1.121
Chemische produkten	394	423	410	404	455	372	420
Produkten uit metaal, machines, materieel en electrotechnische installaties en voorzieningen	3.498	3.271	3.094	2.204	2.154	1.556	1.766
Transportmiddelen	3.230	2.858	2.719	3.763	3.693	3.617	3.356
Voedings- en genotmiddelen	1.680	1.653	1.671	1.709	1.706	1.663	1.672
Textielprodukten, leder, schoeisel, kleding	7.633	7.201	6.665	6.419	6.545	6.401	5.761
Papier, papierwaren en drukwerk	234	278	197	181	131	135	238
Produkten van diverse industrieën	1.341	1.206	1.157	1.136	1.221	1.157	1.233
Gebouwen, weg- en waterbouwkundige werken	6.075	5.013	4.331	3.813	3.848	3.646	3.915
<i>Totaal industrieprodukten incl. bouwwerken</i>	<i>26.424</i>	<i>24.190</i>	<i>22.502</i>	<i>21.807</i>	<i>22.013</i>	<i>20.907</i>	<i>20.622</i>
Recuperatie, diensten van de handel, van hotels, cafés en restaurants	6.350	6.247	6.501	6.536	6.713	6.861	6.918
Vervoers- en communicatiediensten	1.893	1.902	1.870	1.943	1.984	1.999	2.017
Diensten van het bank- en verzekeringswezen	621	640	653	693	739	760	812
Andere verhandelbare diensten	4.628	4.914	5.017	5.231	5.313	5.336	5.907
Niet verhandelbare diensten	10.849	11.429	11.240	11.035	11.656	11.791	12.252
<i>Totaal diensten</i>	<i>24.341</i>	<i>25.132</i>	<i>25.281</i>	<i>25.438</i>	<i>26.405</i>	<i>26.747</i>	<i>27.906</i>
Totaal	50.920	49.457	47.916	47.416	48.601	47.859	48.767

**Tabel 8.- AANTAL WERKNEMERS
(vervolg)**

Periode 1987 - 1992

	1987	1988	1989	1990	1991	1992
OUDENAARDE						
<i>Landbouw-, bosbouw- en visserijproducten</i>	119	101	114	111	117	119
Energetische producten	407	409	403	391	386	378
Ijzerertsen, non-ferrometaalertsen en metallurgische producten m.u.v. splijt- en kweekstoffen	20	20	20	23	27	24
Mineralen en producten op basis van niet metaalhoudende mineralen	100	178	210	227	246	399
Chemische producten	56	60	48	67	129	128
Producten uit metaal, machines, materieel en electrotechnische installaties en voorzieningen	1.545	1.396	1.547	1.695	1.689	1.394
Transportmiddelen	18	23	49	37	31	33
Voedings- en genotmiddelen	988	1.018	1.021	1.023	1.023	1.018
Textielproducten, leder, schoeisel, kleding	7.492	8.131	8.110	8.314	8.302	8.252
Papier, papierwaren en drukwerk	250	360	365	372	378	382
Producten van diverse industrieën	1.998	2.215	2.147	2.369	2.417	2.512
Gebouwen, weg- en waterbouwkundige werken	2.129	2.289	2.455	2.677	2.655	2.722
<i>Totaal industrieproducten incl. bouwwerken</i>	<i>15.003</i>	<i>16.099</i>	<i>16.375</i>	<i>17.195</i>	<i>17.283</i>	<i>17.242</i>
Recuperatie, diensten van de handel, van hotels, cafés en restaurants	2.433	2.534	2.682	2.780	2.741	2.821
Vervoers- en communicatiediensten	975	1.099	1.093	1.101	1.078	1.140
Diensten van het bank- en verzekeringswezen	356	358	365	351	362	358
Andere verhandelbare diensten	3.300	3.578	3.806	3.874	3.968	4.094
Niet verhandelbare diensten	6.267	6.148	6.006	5.996	6.068	6.196
<i>Totaal diensten</i>	<i>13.331</i>	<i>13.717</i>	<i>13.952</i>	<i>14.102</i>	<i>14.217</i>	<i>14.609</i>
Totaal	28.453	29.917	30.441	31.408	31.617	31.970
SINT-NIKLAAS						
<i>Landbouw-, bosbouw- en visserijproducten</i>	253	219	181	217	246	241
Energetische producten	1.236	1.318	1.327	1.249	1.241	1.284
Ijzerertsen, non-ferrometaalertsen en metallurgische producten m.u.v. splijt- en kweekstoffen	4	19	34	46	46	41
Mineralen en producten op basis van niet metaalhoudende mineralen	1.094	984	933	940	915	990
Chemische producten	379	552	531	473	510	583
Producten uit metaal, machines, materieel en electrotechnische installaties en voorzieningen	1.811	1.841	2.058	2.108	2.258	2.378
Transportmiddelen	2.384	2.228	1.994	2.097	2.143	2.224
Voedings- en genotmiddelen	2.020	2.114	2.249	2.067	2.335	2.296
Textielproducten, leder, schoeisel, kleding	5.580	5.002	4.663	4.543	4.373	4.114
Papier, papierwaren en drukwerk	238	281	255	382	405	422
Producten van diverse industrieën	1.320	1.410	1.456	1.324	1.562	1.359
Gebouwen, weg- en waterbouwkundige werken	4.006	4.350	4.831	5.089	4.930	4.919
<i>Totaal industrieproducten incl. bouwwerken</i>	<i>20.072</i>	<i>20.099</i>	<i>20.331</i>	<i>20.318</i>	<i>20.718</i>	<i>20.610</i>
Recuperatie, diensten van de handel, van hotels, cafés en restaurants	7.280	7.294	7.876	8.035	8.014	8.054
Vervoers- en communicatiediensten	2.135	2.365	2.547	2.750	2.946	3.130
Diensten van het bank- en verzekeringswezen	821	829	833	889	781	798
Andere verhandelbare diensten	6.473	7.333	7.467	7.776	7.887	8.124
Niet verhandelbare diensten	12.603	12.226	12.228	12.267	12.346	12.349
<i>Totaal diensten</i>	<i>29.312</i>	<i>30.047</i>	<i>30.951</i>	<i>31.717</i>	<i>31.974</i>	<i>32.455</i>
Totaal	49.637	50.365	51.463	52.252	52.938	53.306

**Tabel 8.- AANTAL WERKNEMERS
(vervolg)**

Periode 1980 - 1986

	1980	1981	1982	1983	1984	1985	1986
OOST-VLAANDEREN							
<i>Landbouw-, bosbouw- en visserijprodukten</i>	2.016	1.617	1.792	2.042	2.120	2.069	2.210
Energetische produkten	4.746	4.955	4.999	4.588	4.660	4.768	4.625
Ijzerertsen, non-ferrometaalertsen en metallurgische produkten m.u.v. splijt- en kweekstoffen	9.929	9.105	9.035	9.036	9.175	9.083	8.953
Mineralen en produkten op basis van niet metaalhoudende mineralen	3.559	3.088	2.879	2.317	2.202	2.217	2.165
Chemische produkten	7.166	7.076	6.648	5.914	6.173	5.696	5.782
Produkten uit metaal, machines, materieel en electrotechnische installaties en voorzieningen	15.512	15.459	15.211	13.814	14.009	14.553	14.864
Transportmiddelen	7.805	7.868	8.013	9.354	9.448	10.262	9.901
Voedings- en genotmiddelen	15.180	15.009	14.921	14.864	15.120	15.315	15.128
Textielprodukten, leder, schoeisel, kleding	41.990	39.118	36.736	36.706	36.978	37.941	37.072
Papier, papierwaren en drukwerk	5.286	5.313	4.772	5.064	5.026	5.144	5.788
Produkten van diverse industrieën	14.227	13.492	12.899	12.519	12.893	13.245	13.265
Gebouwen, weg- en waterbouwkundige werken	34.317	29.840	26.837	24.304	23.387	23.397	24.231
<i>Totaal industrieprodukten incl. bouwwerken</i>	<i>159.717</i>	<i>150.323</i>	<i>142.950</i>	<i>138.480</i>	<i>139.071</i>	<i>141.621</i>	<i>141.774</i>
Recuperatie, diensten van de handel, van hotels, cafés en restaurants	37.252	37.175	36.627	36.714	37.308	37.887	38.257
Vervoers- en communicatiediensten	21.047	21.350	20.856	20.568	20.238	19.953	19.762
Diensten van het bank- en verzekeringswezen	6.573	6.847	7.033	7.342	7.694	7.841	8.207
Andere verhandelbare diensten	33.411	34.462	35.092	39.542	40.133	41.742	43.719
Niet verhandelbare diensten	85.150	86.385	86.694	83.387	84.908	86.285	89.064
<i>Totaal diensten</i>	<i>183.433</i>	<i>186.219</i>	<i>186.302</i>	<i>187.553</i>	<i>190.281</i>	<i>193.708</i>	<i>199.009</i>
Totaal	345.166	338.159	331.044	328.075	331.472	337.398	342.993
BRUGGE							
<i>Landbouw-, bosbouw- en visserijprodukten</i>	871	812	785	861	872	844	790
Energetische produkten	922	830	799	806	801	839	832
Ijzerertsen, non-ferrometaalertsen en metallurgische produkten m.u.v. splijt- en kweekstoffen	15	0	0	0	0	0	0
Mineralen en produkten op basis van niet metaalhoudende mineralen	992	942	818	785	755	754	712
Chemische produkten	218	201	198	241	259	635	614
Produkten uit metaal, machines, materieel en electrotechnische installaties en voorzieningen	11.655	11.285	11.051	10.883	11.112	11.362	11.037
Transportmiddelen	1.989	1.865	1.919	1.938	1.449	1.231	1.487
Voedings- en genotmiddelen	2.184	2.137	2.037	2.208	2.230	1.832	1.877
Textielprodukten, leder, schoeisel, kleding	1.246	867	836	848	803	776	723
Papier, papierwaren en drukwerk	747	728	793	698	687	692	847
Produkten van diverse industrieën	2.807	2.683	2.631	2.651	2.832	2.793	2.758
Gebouwen, weg- en waterbouwkundige werken	7.586	6.936	6.249	5.913	5.710	5.379	5.337
<i>Totaal industrieprodukten incl. bouwwerken</i>	<i>30.361</i>	<i>28.474</i>	<i>27.331</i>	<i>26.971</i>	<i>26.638</i>	<i>26.293</i>	<i>26.224</i>
Recuperatie, diensten van de handel, van hotels, cafés en restaurants	10.174	10.446	10.174	10.166	10.142	10.305	10.312
Vervoers- en communicatiediensten	5.172	4.901	4.800	4.920	4.905	5.132	5.502
Diensten van het bank- en verzekeringswezen	1.597	1.631	1.701	1.789	1.856	1.966	2.059
Andere verhandelbare diensten	11.018	11.486	11.800	12.050	12.243	13.094	11.594
Niet verhandelbare diensten	22.729	23.328	23.497	23.184	23.172	23.359	25.511
<i>Totaal diensten</i>	<i>50.690</i>	<i>51.792</i>	<i>51.972</i>	<i>52.109</i>	<i>52.318</i>	<i>53.856</i>	<i>54.978</i>
Totaal	81.922	81.078	80.088	79.941	79.828	80.993	81.992

**Tabel 8.- AANTAL WERKNEMERS
(vervolg)**

Periode 1987 - 1992

	1987	1988	1989	1990	1991	1992
OOST-VLAANDEREN						
<i>Landbouw-, bosbouw- en visserijprodukten</i>	2.304	2.247	2.246	2.328	2.294	2.312
Energetische produkten	4.640	4.692	4.705	4.597	4.534	4.458
Ijzerertsen, non-ferrometaalertsen en metallurgische produkten m.u.v. splijt- en kweekstoffen	8.729	8.885	9.034	8.883	8.685	8.417
Mineralen en produkten op basis van niet metaalhoudende mineralen	2.206	2.139	2.175	2.352	2.337	2.605
Chemische produkten	5.837	5.772	5.608	4.980	5.051	5.054
Produkten uit metaal, machines, materieel en electrotechnische installaties en voorzieningen	14.381	14.147	15.176	16.306	16.479	15.282
Transportmiddelen	8.858	8.996	8.888	8.770	8.866	9.187
Voedings- en genotmiddelen	15.167	15.712	15.908	15.512	15.715	15.182
Textielprodukten, leder, schoeisel, kleding	35.898	35.412	34.433	33.216	31.693	29.948
Papier, papierwaren en drukwerk	5.888	6.329	6.437	6.557	6.748	6.592
Produkten van diverse industrieën	13.870	13.685	13.094	14.155	14.762	17.319
Gebouwen, weg- en waterbouwkundige werken	23.982	24.529	26.036	26.895	27.105	28.085
<i>Totaal industrieprodukten incl. bouwwerken</i>	<i>139.456</i>	<i>140.298</i>	<i>141.494</i>	<i>142.223</i>	<i>141.975</i>	<i>142.129</i>
Recuperatie, diensten van de handel, van hotels, cafés en restaurants	40.053	40.561	42.295	42.717	42.653	42.771
Vervoers- en communicatiediensten	19.935	20.320	20.314	21.056	21.460	21.671
Diensten van het bank- en verzekeringswezen	8.322	8.388	8.220	8.452	8.579	8.614
Andere verhandelbare diensten	47.320	51.403	53.660	55.634	57.232	58.915
Niet verhandelbare diensten	88.361	86.965	86.761	86.831	85.700	85.431
<i>Totaal diensten</i>	<i>203.991</i>	<i>207.637</i>	<i>211.250</i>	<i>214.690</i>	<i>215.624</i>	<i>217.402</i>
Totaal	345.751	350.182	354.990	359.241	359.893	361.843
BRUGGE						
<i>Landbouw-, bosbouw- en visserijprodukten</i>	819	850	772	907	952	945
Energetische produkten	890	870	866	783	774	762
Ijzerertsen, non-ferrometaalertsen en metallurgische produkten m.u.v. splijt- en kweekstoffen	0	0	0	0	0	0
Mineralen en produkten op basis van niet metaalhoudende mineralen	685	748	806	826	832	843
Chemische produkten	593	584	586	574	536	540
Produkten uit metaal, machines, materieel en electrotechnische installaties en voorzieningen	10.659	10.755	11.325	11.517	10.748	9.395
Transportmiddelen	1.259	1.021	817	727	737	820
Voedings- en genotmiddelen	1.975	1.967	1.883	1.975	1.899	1.775
Textielprodukten, leder, schoeisel, kleding	715	674	570	442	425	424
Papier, papierwaren en drukwerk	856	881	919	948	954	928
Produkten van diverse industrieën	2.616	2.629	2.783	2.870	2.846	2.866
Gebouwen, weg- en waterbouwkundige werken	4.898	4.762	4.750	5.093	5.180	4.858
<i>Totaal industrieprodukten incl. bouwwerken</i>	<i>25.146</i>	<i>24.891</i>	<i>25.305</i>	<i>25.755</i>	<i>24.931</i>	<i>23.211</i>
Recuperatie, diensten van de handel, van hotels, cafés en restaurants	10.465	10.782	11.034	11.261	11.208	11.128
Vervoers- en communicatiediensten	5.560	5.836	6.288	6.551	6.760	6.980
Diensten van het bank- en verzekeringswezen	2.028	2.084	2.046	2.081	2.027	2.107
Andere verhandelbare diensten	14.485	15.591	16.016	15.889	16.439	16.665
Niet verhandelbare diensten	22.881	21.972	22.095	22.091	22.520	21.815
<i>Totaal diensten</i>	<i>55.419</i>	<i>56.265</i>	<i>57.479</i>	<i>57.873</i>	<i>58.954</i>	<i>58.695</i>
Totaal	81.384	82.006	83.556	84.535	84.837	82.851

**Tabel 8.- AANTAL WERKNEMERS
(vervolg)**

Periode 1980 - 1986

	1980	1981	1982	1983	1984	1985	1986
DIKSMUIDE							
<i>Landbouw-, bosbouw- en visserijprodukten</i>	119	119	116	125	118	140	172
Energetische produkten	31	33	35	34	36	37	36
Ijzerertsen, non-ferrometaalertsen en metallurgische produkten m.u.v. splijt- en kweekstoffen	0	0	0	2	4	2	1
Mineralen en produkten op basis van niet metaalhoudende mineralen	231	219	197	193	198	200	194
Chemische produkten	0	0	0	0	0	0	0
Produkten uit metaal, machines, materieel en electrotechnische installaties en voorzieningen	248	239	250	263	268	288	287
Transportmiddelen	24	9	8	10	4	8	10
Voedings- en genotmiddelen	705	712	892	914	879	916	906
Textielprodukten, leder, schoeisel, kleding	434	447	403	457	482	505	498
Papier, papierwaren en drukwerk	0	0	0	0	0	0	0
Produkten van diverse industrieën	504	469	485	373	401	527	522
Gebouwen, weg- en waterbouwkundige werken	1.413	1.125	1.081	935	960	1.001	1.123
<i>Totaal industrieprodukten incl. bouwwerken</i>	<i>3.590</i>	<i>3.253</i>	<i>3.351</i>	<i>3.181</i>	<i>3.232</i>	<i>3.484</i>	<i>3.577</i>
Recuperatie, diensten van de handel, van hotels, cafés en restaurants	852	853	872	900	858	920	946
Vervoers- en communicatiediensten	374	374	379	364	379	390	403
Diensten van het bank- en verzekeringswezen	125	133	140	158	159	171	185
Andere verhandelbare diensten	730	764	807	801	806	833	868
Niet verhandelbare diensten	2.159	2.138	2.205	2.174	2.158	2.114	2.035
<i>Totaal diensten</i>	<i>4.240</i>	<i>4.262</i>	<i>4.403</i>	<i>4.397</i>	<i>4.360</i>	<i>4.428</i>	<i>4.437</i>
Totaal	7.949	7.634	7.870	7.703	7.710	8.052	8.186
IEPER							
<i>Landbouw-, bosbouw- en visserijprodukten</i>	205	220	217	248	276	266	301
Energetische produkten	103	109	109	106	95	94	112
Ijzerertsen, non-ferrometaalertsen en metallurgische produkten m.u.v. splijt- en kweekstoffen	0	0	0	0	0	0	0
Mineralen en produkten op basis van niet metaalhoudende mineralen	687	576	512	532	546	548	578
Chemische produkten	58	56	68	83	107	134	250
Produkten uit metaal, machines, materieel en electrotechnische installaties en voorzieningen	2.503	2.402	2.903	2.456	2.193	2.199	2.362
Transportmiddelen	564	537	33	31	28	36	47
Voedings- en genotmiddelen	970	973	1.092	1.117	1.161	1.140	1.084
Textielprodukten, leder, schoeisel, kleding	1.990	1.891	2.037	2.031	2.254	2.167	2.171
Papier, papierwaren en drukwerk	173	178	178	184	178	197	219
Produkten van diverse industrieën	828	786	759	788	823	850	730
Gebouwen, weg- en waterbouwkundige werken	3.169	2.959	2.539	2.295	2.030	1.947	2.065
<i>Totaal industrieprodukten incl. bouwwerken</i>	<i>11.045</i>	<i>10.467</i>	<i>10.230</i>	<i>9.623</i>	<i>9.415</i>	<i>9.312</i>	<i>9.618</i>
Recuperatie, diensten van de handel, van hotels, cafés en restaurants	2.039	2.111	2.161	2.243	2.250	2.324	2.379
Vervoers- en communicatiediensten	1.032	1.013	1.022	1.040	1.059	1.067	1.158
Diensten van het bank- en verzekeringswezen	304	328	350	363	389	403	442
Andere verhandelbare diensten	2.728	2.763	2.844	2.864	3.160	3.338	3.502
Niet verhandelbare diensten	5.507	5.548	5.513	5.568	5.443	5.466	5.567
<i>Totaal diensten</i>	<i>11.610</i>	<i>11.763</i>	<i>11.890</i>	<i>12.078</i>	<i>12.301</i>	<i>12.598</i>	<i>13.048</i>
Totaal	22.860	22.450	22.337	21.949	21.992	22.176	22.967

**Tabel 8.- AANTAL WERKNEMERS
(vervolg)**

Periode 1987 - 1992

	1987	1988	1989	1990	1991	1992
DIKSMUIDE						
<i>Landbouw-, bosbouw- en visserijprodukten</i>	182	135	182	178	148	171
Energetische produkten	33	35	34	37	44	45
Ijzerertsen, non-ferrometaalertsen en metallurgische produkten m.u.v. splijt- en kweekstoffen	6	3	0	0	0	0
Mineralen en produkten op basis van niet metaalhoudende mineralen	173	228	264	263	274	278
Chemische produkten	0	0	0	0	0	0
Produkten uit metaal, machines, materieel en electrotechnische installaties en voorzieningen	279	320	444	416	413	407
Transportmiddelen	14	22	20	30	30	30
Voedings- en genotmiddelen	881	872	823	608	551	563
Textielprodukten, leder, schoeisel, kleding	509	670	708	681	774	692
Papier, papierwaren en drukwerk	0	16	0	17	16	26
Produkten van diverse industrieën	492	619	577	557	661	671
Gebouwen, weg- en waterbouwkundige werken	1.112	1.207	1.328	1.210	1.185	1.195
<i>Totaal industrieprodukten incl. bouwwerken</i>	3.499	3.992	4.198	3.819	3.948	3.907
Recuperatie, diensten van de handel, van hotels, cafés en restaurants	994	1.059	1.101	1.191	1.224	1.119
Vervoers- en communicatiediensten	427	466	499	527	547	559
Diensten van het bank- en verzekeringswezen	177	182	176	182	191	202
Andere verhandelbare diensten	928	1.015	1.103	1.184	1.229	1.343
Niet verhandelbare diensten	2.077	2.075	2.044	2.096	2.054	2.068
<i>Totaal diensten</i>	4.603	4.797	4.923	5.180	5.245	5.291
Totaal	8.284	8.924	9.303	9.177	9.341	9.369
IEPER						
<i>Landbouw-, bosbouw- en visserijprodukten</i>	263	236	264	273	307	257
Energetische produkten	91	98	97	90	90	92
Ijzerertsen, non-ferrometaalertsen en metallurgische produkten m.u.v. splijt- en kweekstoffen	0	0	0	0	0	0
Mineralen en produkten op basis van niet metaalhoudende mineralen	579	585	611	645	646	599
Chemische produkten	299	386	475	451	479	492
Produkten uit metaal, machines, materieel en electrotechnische installaties en voorzieningen	2.536	2.593	2.451	2.709	2.693	2.602
Transportmiddelen	31	31	58	32	38	35
Voedings- en genotmiddelen	907	1.020	1.055	1.188	1.215	1.316
Textielprodukten, leder, schoeisel, kleding	1.928	2.018	2.045	1.951	1.840	1.708
Papier, papierwaren en drukwerk	234	229	226	230	229	234
Produkten van diverse industrieën	833	804	823	898	914	950
Gebouwen, weg- en waterbouwkundige werken	2.053	2.095	2.132	2.242	2.240	2.345
<i>Totaal industrieprodukten incl. bouwwerken</i>	9.491	9.859	9.973	10.436	10.384	10.373
Recuperatie, diensten van de handel, van hotels, cafés en restaurants	2.522	2.604	2.813	2.918	2.775	2.669
Vervoers- en communicatiediensten	1.217	1.287	1.287	1.346	1.419	1.379
Diensten van het bank- en verzekeringswezen	433	447	446	441	455	470
Andere verhandelbare diensten	3.700	4.034	4.202	4.669	4.832	4.749
Niet verhandelbare diensten	5.603	5.410	5.650	5.543	5.648	5.510
<i>Totaal diensten</i>	13.475	13.782	14.398	14.917	15.129	14.777
Totaal	23.229	23.877	24.635	25.626	25.820	25.407

**Tabel 8.- AANTAL WERKNEMERS
(vervolg)**

Periode 1980 - 1986

	1980	1981	1982	1983	1984	1985	1986
KORTRIJK							
<i>Landbouw-, bosbouw- en visserijprodukten</i>	226	184	226	221	260	222	230
Energetische produkten	709	754	743	744	710	708	695
Ijzerertsen, non-ferrometaalertsen en metallurgische produkten m.u.v. splijt- en kweekstoffen	5.620	5.490	5.492	5.410	5.214	4.762	4.540
Mineralen en produkten op basis van niet metaalhoudende mineralen	1.882	1.618	1.517	1.447	1.460	1.539	1.607
Chemische produkten	358	345	356	366	372	374	347
Produkten uit metaal, machines, materieel en electrotechnische installaties en voorzieningen	6.514	6.212	5.368	5.683	5.717	5.803	5.982
Transportmiddelen	380	374	438	438	452	494	479
Voedings- en genotmiddelen	1.509	1.554	1.520	1.589	1.719	1.778	1.745
Textielprodukten, leder, schoeisel, kleding	18.926	18.007	17.676	17.995	18.295	18.339	17.690
Papier, papierwaren en drukwerk	717	695	549	663	669	724	869
Produkten van diverse industrieën	3.997	3.634	3.449	3.368	3.396	3.554	3.533
Gebouwen, weg- en waterbouwkundige werken	8.352	7.259	6.303	5.776	5.474	5.415	5.853
<i>Totaal industrieprodukten incl. bouwwerken</i>	<i>48.964</i>	<i>45.942</i>	<i>43.411</i>	<i>43.479</i>	<i>43.478</i>	<i>43.490</i>	<i>43.340</i>
Recuperatie, diensten van de handel, van hotels, cafés en restaurants	10.932	10.738	10.473	10.311	10.433	10.563	10.449
Vervoers- en communicatiediensten	4.207	4.158	4.166	4.170	4.179	4.235	4.271
Diensten van het bank- en verzekeringswezen	2.178	2.218	2.308	2.390	2.515	2.571	2.668
Andere verhandelbare diensten	7.091	7.370	7.587	8.141	8.713	9.306	10.319
Niet verhandelbare diensten	14.524	14.589	14.754	14.830	14.699	15.325	15.484
<i>Totaal diensten</i>	<i>38.932</i>	<i>39.073</i>	<i>39.288</i>	<i>39.842</i>	<i>40.539</i>	<i>42.000</i>	<i>43.191</i>
Totaal	88.122	85.199	82.925	83.542	84.277	85.712	86.761
OOSTENDE							
<i>Landbouw-, bosbouw- en visserijprodukten</i>	359	333	337	359	373	367	431
Energetische produkten	285	393	412	409	396	389	384
Ijzerertsen, non-ferrometaalertsen en metallurgische produkten m.u.v. splijt- en kweekstoffen	0	0	0	0	0	0	0
Mineralen en produkten op basis van niet metaalhoudende mineralen	397	327	331	316	302	296	306
Chemische produkten	883	943	1.058	1.007	1.047	906	874
Produkten uit metaal, machines, materieel en electrotechnische installaties en voorzieningen	275	314	341	315	327	311	308
Transportmiddelen	776	701	552	368	380	388	463
Voedings- en genotmiddelen	810	743	834	865	960	966	936
Textielprodukten, leder, schoeisel, kleding	448	361	375	359	390	441	445
Papier, papierwaren en drukwerk	96	60	52	38	41	45	56
Produkten van diverse industrieën	220	212	266	255	252	223	324
Gebouwen, weg- en waterbouwkundige werken	3.266	2.530	2.196	1.891	1.841	2.004	1.971
<i>Totaal industrieprodukten incl. bouwwerken</i>	<i>7.456</i>	<i>6.584</i>	<i>6.417</i>	<i>5.823</i>	<i>5.936</i>	<i>5.969</i>	<i>6.067</i>
Recuperatie, diensten van de handel, van hotels, cafés en restaurants	6.371	6.119	6.124	6.242	6.665	6.172	5.976
Vervoers- en communicatiediensten	8.068	8.243	6.011	5.782	5.567	5.587	5.402
Diensten van het bank- en verzekeringswezen	648	650	661	678	726	719	729
Andere verhandelbare diensten	4.547	4.432	4.499	4.415	4.450	4.564	4.765
Niet verhandelbare diensten	8.484	8.156	10.016	9.279	9.713	9.992	10.022
<i>Totaal diensten</i>	<i>28.118</i>	<i>27.600</i>	<i>27.311</i>	<i>26.396</i>	<i>27.121</i>	<i>27.034</i>	<i>26.894</i>
Totaal	35.933	34.517	34.065	32.578	33.430	33.370	33.392

**Tabel 8.- AANTAL WERKNEMERS
(vervolg)**

Periode 1987 - 1992

	1987	1988	1989	1990	1991	1992
KORTRIJK						
<i>Landbouw-, bosbouw- en visserijprodukten</i>	260	243	238	291	319	307
Energetische produkten	693	731	688	685	659	680
Ijzerertsen, non-ferrometaalertsen en metallurgische produkten m.u.v. splijt- en kweekstoffen	4.367	4.295	3.537	3.308	2.732	2.591
Mineralen en produkten op basis van niet metaalhoudende mineralen	1.788	1.822	1.878	1.982	2.091	2.040
Chemische produkten	545	635	786	860	778	814
Produkten uit metaal, machines, materieel en electrotechnische installaties en voorzieningen	6.376	6.645	8.090	8.135	8.768	9.134
Transportmiddelen	434	466	358	384	398	347
Voedings- en genotmiddelen	1.793	1.772	2.162	2.177	2.141	2.254
Textielprodukten, leder, schoeisel, kleding	17.776	17.310	16.541	16.907	16.567	16.028
Papier, papierwaren en drukwerk	871	950	970	1.016	1.012	979
Produkten van diverse industrieën	3.330	3.718	3.727	3.881	3.997	4.007
Gebouwen, weg- en waterbouwkundige werken	5.994	6.151	6.744	6.993	6.809	6.761
<i>Totaal industrieprodukten incl. bouwwerken</i>	<i>43.967</i>	<i>44.495</i>	<i>45.481</i>	<i>46.328</i>	<i>45.952</i>	<i>45.635</i>
Recuperatie, diensten van de handel, van hotels, cafés en restaurants	10.882	11.274	11.761	11.754	11.551	11.299
Vervoers- en communicatiediensten	4.318	4.343	4.632	4.653	4.989	4.898
Diensten van het bank- en verzekeringswezen	2.691	2.719	2.721	2.728	2.804	2.639
Andere verhandelbare diensten	11.378	12.898	13.758	15.033	15.186	14.744
Niet verhandelbare diensten	15.198	15.413	15.524	15.609	15.784	15.730
<i>Totaal diensten</i>	<i>44.467</i>	<i>46.647</i>	<i>48.396</i>	<i>49.777</i>	<i>50.314</i>	<i>49.310</i>
Totaal	88.694	91.385	94.115	96.396	96.585	95.252
OOSTENDE						
<i>Landbouw-, bosbouw- en visserijprodukten</i>	353	390	404	374	322	315
Energetische produkten	355	365	264	285	283	259
Ijzerertsen, non-ferrometaalertsen en metallurgische produkten m.u.v. splijt- en kweekstoffen	0	0	0	0	0	0
Mineralen en produkten op basis van niet metaalhoudende mineralen	331	312	312	312	354	348
Chemische produkten	846	751	735	679	638	609
Produkten uit metaal, machines, materieel en electrotechnische installaties en voorzieningen	318	323	389	404	412	537
Transportmiddelen	454	420	205	218	229	218
Voedings- en genotmiddelen	910	1.008	740	791	776	747
Textielprodukten, leder, schoeisel, kleding	394	352	372	374	349	234
Papier, papierwaren en drukwerk	58	73	76	77	77	73
Produkten van diverse industrieën	383	393	517	474	477	634
Gebouwen, weg- en waterbouwkundige werken	1.859	1.856	2.003	1.905	2.143	2.118
<i>Totaal industrieprodukten incl. bouwwerken</i>	<i>5.908</i>	<i>5.853</i>	<i>5.613</i>	<i>5.519</i>	<i>5.738</i>	<i>5.777</i>
Recuperatie, diensten van de handel, van hotels, cafés en restaurants	6.106	6.052	6.208	6.213	6.156	6.039
Vervoers- en communicatiediensten	5.431	5.241	5.435	5.361	5.292	5.168
Diensten van het bank- en verzekeringswezen	754	781	815	844	756	744
Andere verhandelbare diensten	4.961	5.338	5.891	5.893	6.074	6.122
Niet verhandelbare diensten	9.488	9.368	9.390	9.935	9.834	9.483
<i>Totaal diensten</i>	<i>26.740</i>	<i>26.780</i>	<i>27.739</i>	<i>28.246</i>	<i>28.112</i>	<i>27.556</i>
Totaal	33.001	33.023	33.756	34.139	34.172	33.648

**Tabel 8.- AANTAL WERKNEMERS
(vervolg)**

Periode 1980 - 1986

	1980	1981	1982	1983	1984	1985	1986
ROESELARE							
<i>Landbouw-, bosbouw- en visserijproducten</i>	273	255	222	337	330	439	420
Energetische producten	201	186	189	204	202	199	185
Ijzerertsen, non-ferrometaalertsen en metallurgische producten m.u.v. splijt- en kweekstoffen	563	555	598	627	636	963	942
Mineralen en producten op basis van niet metaalhoudende mineralen	876	623	553	404	399	329	314
Chemische producten	43	41	40	39	40	53	40
Producten uit metaal, machines, materieel en electrotechnische installaties en voorzieningen	3.704	3.616	3.577	3.593	3.609	3.729	3.677
Transportmiddelen	1.620	1.611	1.524	1.469	1.535	1.575	1.632
Voedings- en genotmiddelen	3.424	3.368	3.369	3.264	3.354	3.223	3.104
Textielproducten, leder, schoeisel, kleding	3.563	3.432	3.322	3.209	3.245	3.224	3.219
Papier, papierwaren en drukwerk	874	851	822	825	875	923	1.177
Producten van diverse industrieën	5.144	4.871	4.810	4.756	4.817	4.685	4.707
Gebouwen, weg- en waterbouwkundige werken	3.752	3.413	3.028	3.039	2.710	2.649	2.811
<i>Totaal industrieproducten incl. bouwwerken</i>	<i>23.764</i>	<i>22.567</i>	<i>21.832</i>	<i>21.429</i>	<i>21.422</i>	<i>21.552</i>	<i>21.808</i>
Recuperatie, diensten van de handel, van hotels, cafés en restaurants	4.554	4.562	4.559	4.517	4.634	4.654	4.823
Vervoers- en communicatiediensten	1.587	1.612	1.622	1.574	1.619	1.612	1.706
Diensten van het bank- en verzekeringswezen	783	805	859	937	991	1.054	1.117
Andere verhandelbare diensten	4.121	4.270	4.347	4.836	4.765	5.057	5.205
Niet verhandelbare diensten	7.325	7.886	7.758	7.171	7.436	7.468	7.728
<i>Totaal diensten</i>	<i>18.370</i>	<i>19.135</i>	<i>19.145</i>	<i>19.035</i>	<i>19.445</i>	<i>19.845</i>	<i>20.579</i>
Totaal	42.407	41.957	41.199	40.801	41.197	41.836	42.807
TIELT							
<i>Landbouw-, bosbouw- en visserijproducten</i>	247	230	207	258	301	295	364
Energetische producten	29	31	31	33	37	37	32
Ijzerertsen, non-ferrometaalertsen en metallurgische producten m.u.v. splijt- en kweekstoffen	0	0	0	0	0	0	0
Mineralen en producten op basis van niet metaalhoudende mineralen	300	267	221	234	231	229	220
Chemische producten	0	0	0	0	0	0	0
Producten uit metaal, machines, materieel en electrotechnische installaties en voorzieningen	1.086	1.086	1.058	836	974	892	996
Transportmiddelen	123	75	120	127	142	106	120
Voedings- en genotmiddelen	921	1.014	1.020	1.024	1.080	1.120	1.286
Textielproducten, leder, schoeisel, kleding	3.869	3.946	4.269	4.461	4.859	5.080	4.920
Papier, papierwaren en drukwerk	261	269	286	309	332	349	409
Producten van diverse industrieën	2.926	2.935	3.133	3.130	2.929	3.164	2.980
Gebouwen, weg- en waterbouwkundige werken	2.746	2.624	2.082	1.893	1.687	1.786	1.774
<i>Totaal industrieproducten incl. bouwwerken</i>	<i>12.261</i>	<i>12.247</i>	<i>12.220</i>	<i>12.047</i>	<i>12.271</i>	<i>12.763</i>	<i>12.737</i>
Recuperatie, diensten van de handel, van hotels, cafés en restaurants	1.789	1.867	1.859	1.865	1.776	1.830	1.821
Vervoers- en communicatiediensten	655	674	723	736	729	779	778
Diensten van het bank- en verzekeringswezen	218	234	241	259	284	300	313
Andere verhandelbare diensten	1.069	1.110	1.137	1.180	1.209	1.321	1.490
Niet verhandelbare diensten	2.853	2.894	2.948	2.920	2.884	2.820	2.827
<i>Totaal diensten</i>	<i>6.584</i>	<i>6.779</i>	<i>6.908</i>	<i>6.960</i>	<i>6.882</i>	<i>7.050</i>	<i>7.229</i>
Totaal	19.092	19.256	19.335	19.265	19.454	20.108	20.330

**Tabel 8.- AANTAL WERKNEMERS
(vervolg)**

Periode 1987 - 1992

	1987	1988	1989	1990	1991	1992
ROESELARE						
<i>Landbouw-, bosbouw- en visserijprodukten</i>	391	399	364	458	392	420
Energetische produkten	194	203	155	162	160	145
Ijzerertsen, non-ferrometaalertsen en metallurgische produkten m.u.v. splijt- en kweekstoffen	950	954	969	981	937	867
Mineralen en produkten op basis van niet metaalhoudende mineralen	363	411	426	483	491	517
Chemische produkten	48	79	72	66	72	80
Produkten uit metaal, machines, materieel en electrotechnische installaties en voorzieningen	3.669	4.325	5.013	5.071	4.864	4.802
Transportmiddelen	1.657	1.109	1.289	1.271	1.205	998
Voedings- en genotmiddelen	3.097	3.279	3.319	3.160	3.195	3.138
Textielprodukten, leder, schoeisel, kleding	3.288	3.187	2.990	2.915	2.544	2.363
Papier, papierwaren en drukwerk	1.210	1.177	1.181	1.464	1.532	1.558
Produkten van diverse industrieën	4.422	4.258	4.132	4.344	4.308	4.190
Gebouwen, weg- en waterbouwkundige werken	2.698	2.799	2.959	3.100	3.089	3.057
<i>Totaal industrieprodukten incl. bouwwerken</i>	<i>21.596</i>	<i>21.781</i>	<i>22.505</i>	<i>23.017</i>	<i>22.397</i>	<i>21.715</i>
Recuperatie, diensten van de handel, van hotels, cafés en restaurants	4.979	5.411	5.444	5.603	5.682	5.874
Vervoers- en communicatiediensten	1.803	1.882	1.977	2.075	2.137	2.163
Diensten van het bank- en verzekeringswezen	1.195	1.219	1.234	1.312	1.322	1.330
Andere verhandelbare diensten	5.420	5.812	6.330	6.417	6.544	6.816
Niet verhandelbare diensten	7.468	7.258	7.395	7.470	7.535	7.281
<i>Totaal diensten</i>	<i>20.865</i>	<i>21.582</i>	<i>22.380</i>	<i>22.877</i>	<i>23.220</i>	<i>23.464</i>
Totaal	42.852	43.762	45.249	46.352	46.009	45.599
TIELT						
<i>Landbouw-, bosbouw- en visserijprodukten</i>	282	299	295	350	326	357
Energetische produkten	35	31	30	32	45	47
Ijzerertsen, non-ferrometaalertsen en metallurgische produkten m.u.v. splijt- en kweekstoffen	0	0	20	19	19	19
Mineralen en produkten op basis van niet metaalhoudende mineralen	234	259	271	290	289	312
Chemische produkten	55	129	160	165	165	165
Produkten uit metaal, machines, materieel en electrotechnische installaties en voorzieningen	1.097	1.205	1.429	1.469	1.428	1.661
Transportmiddelen	128	112	113	109	121	113
Voedings- en genotmiddelen	1.314	1.398	1.361	1.405	1.449	1.540
Textielprodukten, leder, schoeisel, kleding	5.020	5.354	5.578	5.709	5.834	5.430
Papier, papierwaren en drukwerk	434	380	408	416	452	438
Produkten van diverse industrieën	3.119	3.330	3.360	3.530	3.614	3.621
Gebouwen, weg- en waterbouwkundige werken	1.882	2.019	2.032	2.060	2.041	2.217
<i>Totaal industrieprodukten incl. bouwwerken</i>	<i>13.318</i>	<i>14.217</i>	<i>14.762</i>	<i>15.204</i>	<i>15.457</i>	<i>15.563</i>
Recuperatie, diensten van de handel, van hotels, cafés en restaurants	1.842	1.982	2.096	2.174	2.210	2.323
Vervoers- en communicatiediensten	855	908	983	1.070	1.145	1.173
Diensten van het bank- en verzekeringswezen	327	324	330	343	356	373
Andere verhandelbare diensten	1.647	1.846	1.942	2.045	2.116	2.203
Niet verhandelbare diensten	2.988	3.011	2.928	2.873	2.869	2.776
<i>Totaal diensten</i>	<i>7.659</i>	<i>8.071</i>	<i>8.279</i>	<i>8.505</i>	<i>8.696</i>	<i>8.848</i>
Totaal	21.259	22.587	23.336	24.059	24.479	24.768

**Tabel 8.- AANTAL WERKNEMERS
(vervolg)**

Periode 1980 - 1986

	1980	1981	1982	1983	1984	1985	1986
VEURNE							
<i>Landbouw-, bosbouw- en visserijprodukten</i>	189	162	177	174	187	178	199
Energetische produkten	112	117	111	108	107	110	114
Ijzerertsen, non-ferrometaalertsen en metallurgische produkten m.u.v. splijt- en kweekstoffen	0	0	0	0	0	0	0
Mineralen en produkten op basis van niet metaalhoudende mineralen	70	22	24	14	13	23	22
Chemische produkten	0	0	0	0	0	0	0
Produkten uit metaal, machines, materieel en electrotechnische installaties en voorzieningen	361	356	384	383	344	348	349
Transportmiddelen	9	0	0	0	0	0	0
Voedings- en genotmiddelen	709	728	803	917	892	1.021	977
Textielprodukten, leder, schoeisel, kleding	415	434	449	446	472	477	480
Papier, papierwaren en drukwerk	0	0	0	0	0	0	0
Produkten van diverse industrieën	55	54	56	60	72	72	83
Gebouwen, weg- en waterbouwkundige werken	1.348	1.003	900	777	703	699	706
<i>Totaal industrieprodukten incl. bouwwerken</i>	<i>3.079</i>	<i>2.714</i>	<i>2.727</i>	<i>2.705</i>	<i>2.603</i>	<i>2.750</i>	<i>2.731</i>
Recuperatie, diensten van de handel, van hotels, cafés en restaurants	2.502	2.498	2.627	2.713	2.747	2.660	2.704
Vervoers- en communicatiediensten	529	530	544	535	599	603	604
Diensten van het bank- en verzekeringswezen	171	180	182	190	199	207	226
Andere verhandelbare diensten	1.346	1.331	1.394	1.445	1.525	1.633	1.578
Niet verhandelbare diensten	4.705	4.517	4.378	4.192	4.475	4.333	4.398
<i>Totaal diensten</i>	<i>9.253</i>	<i>9.056</i>	<i>9.125</i>	<i>9.075</i>	<i>9.545</i>	<i>9.436</i>	<i>9.510</i>
Totaal	12.521	11.932	12.029	11.954	12.335	12.364	12.440
WEST-VLAANDEREN							
<i>Landbouw-, bosbouw- en visserijprodukten</i>	<i>2.489</i>	<i>2.315</i>	<i>2.287</i>	<i>2.583</i>	<i>2.717</i>	<i>2.751</i>	<i>2.907</i>
Energetische produkten	2.392	2.453	2.429	2.444	2.384	2.413	2.390
Ijzerertsen, non-ferrometaalertsen en metallurgische produkten m.u.v. splijt- en kweekstoffen	6.198	6.045	6.090	6.039	5.854	5.727	5.483
Mineralen en produkten op basis van niet metaalhoudende mineralen	5.435	4.594	4.173	3.925	3.904	3.918	3.953
Chemische produkten	1.560	1.586	1.720	1.736	1.825	2.102	2.125
Produkten uit metaal, machines, materieel en electrotechnische installaties en voorzieningen	26.346	25.510	24.932	24.412	24.544	24.932	24.998
Transportmiddelen	5.485	5.172	4.594	4.381	3.990	3.838	4.238
Voedings- en genotmiddelen	11.232	11.229	11.567	11.898	12.275	11.996	11.915
Textielprodukten, leder, schoeisel, kleding	30.891	29.385	29.367	29.806	30.800	31.009	30.146
Papier, papierwaren en drukwerk	2.868	2.781	2.680	2.717	2.782	2.930	3.577
Produkten van diverse industrieën	16.481	15.644	15.589	15.381	15.522	15.868	15.637
Gebouwen, weg- en waterbouwkundige werken	31.632	27.849	24.378	22.519	21.115	20.880	21.640
<i>Totaal industrieprodukten incl. bouwwerken</i>	<i>140.520</i>	<i>132.248</i>	<i>127.519</i>	<i>125.258</i>	<i>124.995</i>	<i>125.613</i>	<i>126.102</i>
Recuperatie, diensten van de handel, van hotels, cafés en restaurants	39.213	39.194	38.849	38.957	39.505	39.428	39.410
Vervoers- en communicatiediensten	21.624	21.505	19.267	19.121	19.036	19.405	19.824
Diensten van het bank- en verzekeringswezen	6.024	6.179	6.442	6.764	7.119	7.391	7.739
Andere verhandelbare diensten	32.650	33.526	34.415	35.732	36.871	39.146	39.321
Niet verhandelbare diensten	68.286	69.056	71.069	69.318	69.980	70.877	73.572
<i>Totaal diensten</i>	<i>167.797</i>	<i>169.460</i>	<i>170.042</i>	<i>169.892</i>	<i>172.511</i>	<i>176.247</i>	<i>179.866</i>
Totaal	310.806	304.023	299.848	297.733	300.223	304.611	308.875

**Tabel 8.- AANTAL WERKNEMERS
(vervolg)**

Periode 1987 - 1992

	1987	1988	1989	1990	1991	1992
VEURNE						
<i>Landbouw-, bosbouw- en visserijprodukten</i>	174	175	196	215	189	180
Energetische produkten	113	112	106	100	104	108
Ijzerertsen, non-ferrometaalertsen en metallurgische produkten m.u.v. splijt- en kweekstoffen	0	0	0	0	0	0
Mineralen en produkten op basis van niet metaalhoudende mineralen	25	27	27	36	33	41
Chemische produkten	0	20	22	26	26	26
Produkten uit metaal, machines, materieel en electrotechnische installaties en voorzieningen	356	365	285	421	402	392
Transportmiddelen	0	5	13	12	12	11
Voedings- en genotmiddelen	950	1.137	615	1.174	1.330	1.281
Textielprodukten, leder, schoeisel, kleding	484	470	474	454	462	436
Papier, papierwaren en drukwerk	0	0	0	0	0	0
Produkten van diverse industrieën	108	119	152	155	141	145
Gebouwen, weg- en waterbouwkundige werken	717	809	788	901	928	914
<i>Totaal industrieprodukten incl. bouwwerken</i>	<i>2.753</i>	<i>3.064</i>	<i>2.482</i>	<i>3.279</i>	<i>3.438</i>	<i>3.354</i>
Recuperatie, diensten van de handel, van hotels, cafés en restaurants	2.723	2.642	2.718	2.773	2.737	2.735
Vervoers- en communicatiediensten	616	685	720	646	661	660
Diensten van het bank- en verzekeringswezen	224	230	232	232	234	238
Andere verhandelbare diensten	1.669	1.813	1.968	2.119	2.020	2.040
Niet verhandelbare diensten	5.001	4.662	4.623	4.608	4.697	4.472
<i>Totaal diensten</i>	<i>10.233</i>	<i>10.032</i>	<i>10.261</i>	<i>10.378</i>	<i>10.349</i>	<i>10.145</i>
Totaal	13.160	13.271	12.939	13.872	13.976	13.679
WEST-VLAANDEREN						
<i>Landbouw-, bosbouw- en visserijprodukten</i>	<i>2.724</i>	<i>2.727</i>	<i>2.715</i>	<i>3.046</i>	<i>2.955</i>	<i>2.952</i>
Energetische produkten	2.404	2.445	2.240	2.174	2.159	2.138
Ijzerertsen, non-ferrometaalertsen en metallurgische produkten m.u.v. splijt- en kweekstoffen	5.323	5.252	4.526	4.308	3.688	3.477
Mineralen en produkten op basis van niet metaalhoudende mineralen	4.178	4.392	4.595	4.837	5.010	4.978
Chemische produkten	2.386	2.584	2.836	2.821	2.694	2.726
Produkten uit metaal, machines, materieel en electrotechnische installaties en voorzieningen	25.290	26.531	29.426	30.142	29.728	28.930
Transportmiddelen	3.977	3.186	2.873	2.783	2.770	2.572
Voedings- en genotmiddelen	11.827	12.453	11.958	12.478	12.556	12.614
Textielprodukten, leder, schoeisel, kleding	30.114	30.035	29.278	29.433	28.795	27.315
Papier, papierwaren en drukwerk	3.663	3.706	3.780	4.168	4.272	4.236
Produkten van diverse industrieën	15.303	15.870	16.071	16.709	16.958	17.084
Gebouwen, weg- en waterbouwkundige werken	21.213	21.698	22.736	23.504	23.615	23.465
<i>Totaal industrieprodukten incl. bouwwerken</i>	<i>125.678</i>	<i>128.152</i>	<i>130.319</i>	<i>133.357</i>	<i>132.245</i>	<i>129.535</i>
Recuperatie, diensten van de handel, van hotels, cafés en restaurants	40.513	41.806	43.175	43.887	43.543	43.186
Vervoers- en communicatiediensten	20.227	20.648	21.821	22.229	22.950	22.980
Diensten van het bank- en verzekeringswezen	7.829	7.986	8.000	8.163	8.145	8.103
Andere verhandelbare diensten	44.188	48.347	51.210	53.249	54.440	54.682
Niet verhandelbare diensten	70.704	69.169	69.649	70.225	70.941	69.135
<i>Totaal diensten</i>	<i>183.461</i>	<i>187.956</i>	<i>193.855</i>	<i>197.753</i>	<i>200.019</i>	<i>198.086</i>
Totaal	311.863	318.835	326.889	334.156	335.219	330.573

**Tabel 8.- AANTAL WERKNEMERS
(vervolg)**

Periode 1980 - 1986

	1980	1981	1982	1983	1984	1985	1986
HET RIJK							
<i>Landbouw-, bosbouw- en visserijprodukten</i>	10.976	9.895	10.207	11.217	11.817	11.596	12.194
Energetische produkten	57.151	57.135	56.871	55.890	54.972	52.984	50.226
Ijzerertsen, non-ferrometaalertsen en metallurgische produkten m.u.v. splijt- en kweekstoffen	77.042	72.429	69.627	66.471	65.451	60.920	57.558
Mineralen en produkten op basis van niet metaalhoudende mineralen	53.220	48.358	44.983	42.138	40.941	38.049	36.030
Chemische produkten	65.327	64.386	62.692	61.734	62.928	63.719	62.796
Produkten uit metaal, machines, materieel en electrotechnische installaties en voorzieningen	209.741	194.730	189.769	183.397	181.440	175.214	174.448
Transportmiddelen	79.998	75.761	75.242	75.659	71.487	72.953	73.400
Voedings- en genotmiddelen	97.664	95.011	94.288	93.529	93.479	92.027	90.079
Textielprodukten, leder, schoeisel, kleding	113.534	104.527	99.382	98.060	97.760	96.986	95.085
Papier, papierwaren en drukwerk	46.743	44.202	43.028	42.818	42.562	42.969	46.673
Produkten van diverse industrieën	74.877	71.491	69.974	69.042	69.220	70.665	70.586
Gebouwen, weg- en waterbouwkundige werken	255.811	225.750	203.606	184.942	170.886	170.191	171.463
<i>Totaal industrieprodukten incl. bouwwerken</i>	<i>1.131.108</i>	<i>1.053.780</i>	<i>1.009.462</i>	<i>973.680</i>	<i>951.126</i>	<i>936.677</i>	<i>928.344</i>
Recuperatie, diensten van de handel, van hotels, cafés en restaurants	427.883	423.615	410.727	401.275	401.786	401.413	396.410
Vervoers- en communicatiediensten	248.037	246.536	239.957	231.496	226.394	224.932	222.034
Diensten van het bank- en verzekeringswezen	114.128	115.219	118.518	122.685	126.363	129.341	135.338
Andere verhandelbare diensten	358.068	362.311	366.559	376.575	380.917	398.445	406.501
Niet verhandelbare diensten	803.575	811.244	814.784	806.604	812.860	824.136	842.883
<i>Totaal diensten</i>	<i>1.951.691</i>	<i>1.958.925</i>	<i>1.950.545</i>	<i>1.938.635</i>	<i>1.948.320</i>	<i>1.978.267</i>	<i>2.003.166</i>
Totaal	3.093.775	3.022.600	2.970.214	2.923.532	2.911.263	2.926.540	2.943.704
BRUSSELS HOOFDSTEDELIJK GEWEST							
<i>Landbouw-, bosbouw- en visserijprodukten</i>	142	142	131	169	135	126	115
Energetische produkten	5.294	5.351	5.306	5.347	5.227	5.098	4.885
Ijzerertsen, non-ferrometaalertsen en metallurgische produkten m.u.v. splijt- en kweekstoffen	348	456	180	195	204	212	220
Mineralen en produkten op basis van niet metaalhoudende mineralen	1.060	979	962	1.168	1.162	972	929
Chemische produkten	6.639	6.232	5.615	4.964	4.912	5.903	5.548
Produkten uit metaal, machines, materieel en electrotechnische installaties en voorzieningen	25.165	22.005	22.238	22.020	21.043	19.382	19.992
Transportmiddelen	7.907	6.555	7.152	6.815	6.611	6.548	7.074
Voedings- en genotmiddelen	10.109	9.747	9.336	9.690	9.121	8.796	8.649
Textielprodukten, leder, schoeisel, kleding	6.481	5.753	4.825	4.304	4.089	3.414	3.199
Papier, papierwaren en drukwerk	9.642	9.387	8.812	8.477	8.217	7.953	9.226
Produkten van diverse industrieën	2.281	2.014	1.925	1.785	1.659	1.514	1.333
Gebouwen, weg- en waterbouwkundige werken	31.088	27.088	23.995	21.956	19.669	19.621	19.844
<i>Totaal industrieprodukten incl. bouwwerken</i>	<i>106.014</i>	<i>95.567</i>	<i>90.346</i>	<i>86.721</i>	<i>81.914</i>	<i>79.413</i>	<i>80.899</i>
Recuperatie, diensten van de handel, van hotels, cafés en restaurants	100.925	98.991	93.788	89.570	89.449	88.767	86.047
Vervoers- en communicatiediensten	53.444	53.504	52.516	49.776	47.688	46.550	44.819
Diensten van het bank- en verzekeringswezen	61.394	61.221	62.616	64.795	66.358	67.614	70.586
Andere verhandelbare diensten	96.235	96.566	96.287	96.632	95.237	100.175	101.355
Niet verhandelbare diensten	198.416	200.658	200.019	195.632	197.763	198.109	200.687
<i>Totaal diensten</i>	<i>510.414</i>	<i>510.940</i>	<i>505.226</i>	<i>496.405</i>	<i>496.495</i>	<i>501.215</i>	<i>503.494</i>
Totaal	616.570	606.649	595.703	583.295	578.544	580.754	584.508

**Tabel 8.- AANTAL WERKNEMERS
(vervolg)**

Periode 1987 - 1992

	1987	1988	1989	1990	1991	1992
HET RIJK						
<i>Landbouw-, bosbouw- en visserijprodukten</i>	12.278	12.086	12.135	12.875	12.488	12.349
Energetische produkten	48.936	41.401	39.478	35.472	34.281	32.886
Ijzerertsen, non-ferrometaalertsen en metallurgische produkten m.u.v. splijt- en kweekstoffen	51.645	51.871	51.432	50.900	49.400	46.362
Mineralen en produkten op basis van niet metaalhoudende mineralen	36.228	36.883	38.009	39.036	38.817	38.673
Chemische produkten	62.514	63.954	63.489	63.078	62.590	62.178
Produkten uit metaal, machines, materieel en electrotechnische installaties en voorzieningen	167.457	165.197	171.233	175.530	172.776	169.839
Transportmiddelen	73.308	72.383	75.754	74.489	74.287	74.775
Voedings- en genotmiddelen	88.892	90.571	90.056	90.790	91.114	90.053
Textielprodukten, leder, schoeisel, kleding	93.463	93.216	91.393	89.131	85.433	80.622
Papier, papierwaren en drukwerk	47.510	45.802	47.129	50.707	50.225	49.616
Produkten van diverse industrieën	68.772	68.831	69.035	69.800	71.889	73.937
Gebouwen, weg- en waterbouwkundige werken	170.936	177.726	188.981	197.091	199.822	201.577
<i>Totaal industrieprodukten incl. bouwwerken</i>	<i>909.661</i>	<i>907.835</i>	<i>925.989</i>	<i>936.024</i>	<i>930.634</i>	<i>920.518</i>
Recuperatie, diensten van de handel, van hotels, cafés en restaurants	411.104	420.310	436.213	436.987	436.255	429.726
Vervoers- en communicatiediensten	217.874	217.973	220.698	226.326	228.404	226.679
Diensten van het bank- en verzekeringswezen	134.484	136.431	133.915	136.646	137.005	135.236
Andere verhandelbare diensten	435.367	471.618	491.591	508.794	523.093	531.491
Niet verhandelbare diensten	832.366	832.071	825.752	831.297	817.391	811.885
<i>Totaal diensten</i>	<i>2.031.195</i>	<i>2.078.403</i>	<i>2.108.169</i>	<i>2.140.050</i>	<i>2.142.148</i>	<i>2.135.017</i>
Totaal	2.953.134	2.998.324	3.046.293	3.088.949	3.085.270	3.067.884
BRUSSELS HOOFDSTEDELIJK GEWEST						
<i>Landbouw-, bosbouw- en visserijprodukten</i>	82	78	69	82	25	52
Energetische produkten	4.728	4.774	4.698	4.586	4.476	4.519
Ijzerertsen, non-ferrometaalertsen en metallurgische produkten m.u.v. splijt- en kweekstoffen	224	218	299	340	330	349
Mineralen en produkten op basis van niet metaalhoudende mineralen	927	898	934	937	916	902
Chemische produkten	5.419	6.144	3.733	4.296	4.167	3.958
Produkten uit metaal, machines, materieel en electrotechnische installaties en voorzieningen	18.391	17.520	18.083	17.220	16.090	13.771
Transportmiddelen	7.558	7.369	10.828	11.695	12.149	11.961
Voedings- en genotmiddelen	8.308	8.021	8.060	7.440	7.282	7.429
Textielprodukten, leder, schoeisel, kleding	3.078	3.146	2.831	2.665	2.577	2.402
Papier, papierwaren en drukwerk	8.921	7.881	8.051	9.374	8.236	7.641
Produkten van diverse industrieën	1.444	1.685	1.687	1.627	1.475	1.376
Gebouwen, weg- en waterbouwkundige werken	19.820	21.277	22.262	23.747	23.931	23.669
<i>Totaal industrieprodukten incl. bouwwerken</i>	<i>78.818</i>	<i>78.933</i>	<i>81.466</i>	<i>83.927</i>	<i>81.629</i>	<i>77.977</i>
Recuperatie, diensten van de handel, van hotels, cafés en restaurants	88.853	88.704	90.523	88.151	85.355	82.240
Vervoers- en communicatiediensten	40.446	39.205	38.835	40.214	39.291	38.070
Diensten van het bank- en verzekeringswezen	69.319	70.254	68.900	70.082	70.259	68.528
Andere verhandelbare diensten	106.269	110.345	113.413	116.791	118.673	119.399
Niet verhandelbare diensten	192.156	194.311	188.867	186.146	180.204	176.773
<i>Totaal diensten</i>	<i>497.043</i>	<i>502.819</i>	<i>500.538</i>	<i>501.384</i>	<i>493.782</i>	<i>485.010</i>
Totaal	575.943	581.830	582.073	585.393	575.436	563.039

**Tabel 8.- AANTAL WERKNEMERS
(vervolg)**

Periode 1980 - 1986

	1980	1981	1982	1983	1984	1985	1986
VLAAMS GEWEST							
<i>Landbouw-, bosbouw- en visserijproducten</i>	7.086	6.346	6.575	7.587	8.194	7.979	8.539
Energetische producten	36.952	37.217	37.297	36.911	36.645	36.020	34.713
Ijzerertsen, non-ferrometaalertsen en metallurgische producten m.u.v. splijt- en kweekstoffen	31.646	30.177	29.182	29.079	29.103	27.833	27.534
Mineralen en producten op basis van niet metaalhoudende mineralen	24.706	21.579	19.686	18.037	17.705	16.832	16.659
Chemische producten	44.413	44.476	43.305	42.646	43.650	44.019	43.722
Producten uit metaal, machines, materieel en electrotechnische installaties en voorzieningen	115.284	108.299	105.674	101.363	101.976	100.718	101.741
Transportmiddelen	58.723	57.212	55.556	57.821	55.452	55.548	55.485
Voedings- en genotmiddelen	66.318	64.507	64.119	63.446	63.771	62.775	61.470
Textielproducten, leder, schoeisel, kleding	89.063	83.014	79.933	79.934	80.855	81.081	79.551
Papier, papierwaren en drukwerk	24.448	23.382	23.003	23.376	23.940	24.864	27.736
Producten van diverse industrieën	62.600	59.433	58.890	58.121	58.472	59.498	59.080
Gebouwen, weg- en waterbouwkundige werken	143.701	126.391	113.218	103.258	97.501	97.672	99.951
<i>Totaal industrieproducten incl. bouwwerken</i>	<i>697.854</i>	<i>655.687</i>	<i>629.863</i>	<i>613.992</i>	<i>609.070</i>	<i>606.860</i>	<i>607.642</i>
Recuperatie, diensten van de handel, van hotels, cafés en restaurants	208.149	207.237	203.738	202.403	205.459	207.545	206.872
Vervoers- en communicatiediensten	132.541	131.375	127.707	125.042	123.861	124.935	124.895
Diensten van het bank- en verzekeringswezen	35.744	36.728	38.135	39.741	41.556	42.979	45.294
Andere verhandelbare diensten	163.383	165.554	168.514	177.355	181.964	192.258	198.833
Niet verhandelbare diensten	358.695	365.324	369.713	358.086	363.627	370.013	380.759
<i>Totaal diensten</i>	<i>898.512</i>	<i>906.218</i>	<i>907.807</i>	<i>902.627</i>	<i>916.467</i>	<i>937.730</i>	<i>956.653</i>
Totaal	1.603.452	1.568.251	1.544.245	1.524.206	1.533.731	1.552.569	1.572.834
WAALS GEWEST							
<i>Landbouw-, bosbouw- en visserijproducten</i>	3.748	3.407	3.501	3.461	3.488	3.491	3.540
Energetische producten	14.905	14.567	14.268	13.632	13.100	11.866	10.628
Ijzerertsen, non-ferrometaalertsen en metallurgische producten m.u.v. splijt- en kweekstoffen	45.048	41.796	40.265	37.197	36.144	32.875	29.804
Mineralen en producten op basis van niet metaalhoudende mineralen	27.454	25.800	24.335	22.933	22.074	20.245	18.442
Chemische producten	14.275	13.678	13.772	14.124	14.366	13.797	13.526
Producten uit metaal, machines, materieel en electrotechnische installaties en voorzieningen	69.292	64.426	61.857	60.014	58.421	55.114	52.715
Transportmiddelen	13.368	11.994	12.534	11.023	9.424	10.857	10.841
Voedings- en genotmiddelen	21.237	20.757	20.833	20.393	20.587	20.456	19.960
Textielproducten, leder, schoeisel, kleding	17.990	15.760	14.624	13.822	12.816	12.491	12.335
Papier, papierwaren en drukwerk	12.653	11.433	11.213	10.965	10.405	10.152	9.711
Producten van diverse industrieën	9.996	10.044	9.159	9.136	9.089	9.653	10.173
Gebouwen, weg- en waterbouwkundige werken	81.022	72.271	66.393	59.728	53.716	52.898	51.668
<i>Totaal industrieproducten incl. bouwwerken</i>	<i>327.240</i>	<i>302.526</i>	<i>289.253</i>	<i>272.967</i>	<i>260.142</i>	<i>250.404</i>	<i>239.803</i>
Recuperatie, diensten van de handel, van hotels, cafés en restaurants	118.809	117.387	113.201	109.302	106.878	105.101	103.491
Vervoers- en communicatiediensten	62.052	61.657	59.734	56.678	54.845	53.447	52.320
Diensten van het bank- en verzekeringswezen	16.990	17.270	17.767	18.149	18.449	18.748	19.458
Andere verhandelbare diensten	98.450	100.191	101.758	102.588	103.716	106.012	106.313
Niet verhandelbare diensten	246.464	245.262	245.052	252.886	251.470	256.014	261.437
<i>Totaal diensten</i>	<i>542.765</i>	<i>541.767</i>	<i>537.512</i>	<i>539.603</i>	<i>535.358</i>	<i>539.322</i>	<i>543.019</i>
Totaal	873.753	847.700	830.266	816.031	798.988	793.217	786.362

**Tabel 8.- AANTAL WERKNEMERS
(vervolg)**

Periode 1987 - 1992

	1987	1988	1989	1990	1991	1992
VLAAMS GEWEST						
<i>Landbouw-, bosbouw- en visserijprodukten</i>	8.655	8.734	8.771	9.353	9.093	9.130
Energetische produkten	32.770	25.074	23.395	19.892	18.971	17.966
Ijzerertsen, non-ferrometaalertsen en metallurgische produkten m.u.v. splijt- en kweekstoffen	27.216	27.448	27.356	26.998	25.975	24.201
Mineralen en produkten op basis van niet metaalhoudende mineralen	17.122	17.875	18.734	19.278	19.660	19.565
Chemische produkten	43.862	44.908	45.614	45.156	44.952	44.532
Produkten uit metaal, machines, materieel en electrotechnische installaties en voorzieningen	99.845	99.739	106.353	112.132	110.078	106.893
Transportmiddelen	54.725	55.717	56.315	54.771	54.513	54.972
Voedings- en genotmiddelen	60.912	62.399	61.924	62.512	62.679	61.786
Textielprodukten, leder, schoeisel, kleding	78.307	78.403	77.427	75.737	72.984	68.644
Papier, papierwaren en drukwerk	28.384	28.287	29.460	31.369	31.811	31.696
Produkten van diverse industrieën	57.144	56.975	56.455	57.456	58.546	60.366
Gebouwen, weg- en waterbouwkundige werken	100.430	104.269	111.071	115.463	117.017	118.832
<i>Totaal industrieprodukten incl. bouwwerken</i>	<i>600.717</i>	<i>601.094</i>	<i>614.104</i>	<i>620.764</i>	<i>617.186</i>	<i>609.453</i>
Recuperatie, diensten van de handel, van hotels, cafés en restaurants	215.363	223.086	234.248	237.268	239.541	237.136
Vervoers- en communicatiediensten	125.601	128.013	129.893	133.029	135.870	135.410
Diensten van het bank- en verzekeringswezen	45.769	46.764	46.300	47.664	47.694	48.048
Andere verhandelbare diensten	215.961	235.799	247.049	256.595	265.404	271.414
Niet verhandelbare diensten	376.639	367.827	371.310	376.184	374.943	369.524
<i>Totaal diensten</i>	<i>979.333</i>	<i>1.001.489</i>	<i>1.028.800</i>	<i>1.050.740</i>	<i>1.063.452</i>	<i>1.061.532</i>
Totaal	1.588.705	1.611.317	1.651.675	1.680.857	1.689.731	1.680.115
WAALS GEWEST						
<i>Landbouw-, bosbouw- en visserijprodukten</i>	3.541	3.274	3.295	3.440	3.370	3.167
Energetische produkten	11.438	11.553	11.385	10.994	10.834	10.401
Ijzerertsen, non-ferrometaalertsen en metallurgische produkten m.u.v. splijt- en kweekstoffen	24.205	24.205	23.777	23.562	23.095	21.812
Mineralen en produkten op basis van niet metaalhoudende mineralen	18.179	18.110	18.341	18.821	18.241	18.206
Chemische produkten	13.233	12.902	14.142	13.626	13.471	13.688
Produkten uit metaal, machines, materieel en electrotechnische installaties en voorzieningen	49.221	47.938	46.797	46.178	46.608	49.175
Transportmiddelen	11.025	9.297	8.611	8.023	7.625	7.842
Voedings- en genotmiddelen	19.672	20.151	20.072	20.838	21.153	20.838
Textielprodukten, leder, schoeisel, kleding	12.078	11.667	11.135	10.729	9.872	9.576
Papier, papierwaren en drukwerk	10.205	9.634	9.618	9.964	10.178	10.279
Produkten van diverse industrieën	10.184	10.171	10.893	10.717	11.868	12.195
Gebouwen, weg- en waterbouwkundige werken	50.686	52.180	55.648	57.881	58.874	59.076
<i>Totaal industrieprodukten incl. bouwwerken</i>	<i>230.126</i>	<i>227.808</i>	<i>230.419</i>	<i>231.333</i>	<i>231.819</i>	<i>233.088</i>
Recuperatie, diensten van de handel, van hotels, cafés en restaurants	106.888	108.520	111.442	111.568	111.359	110.350
Vervoers- en communicatiediensten	51.827	50.755	51.970	53.083	53.243	53.199
Diensten van het bank- en verzekeringswezen	19.396	19.413	18.715	18.900	19.052	18.660
Andere verhandelbare diensten	113.137	125.474	131.129	135.408	139.016	140.678
Niet verhandelbare diensten	263.571	269.933	265.575	268.967	262.244	265.588
<i>Totaal diensten</i>	<i>554.819</i>	<i>574.095</i>	<i>578.831</i>	<i>587.926</i>	<i>584.914</i>	<i>588.475</i>
Totaal	788.486	805.177	812.545	822.699	820.103	824.730

**Tabel 8.- AANTAL WERKNEMERS
(vervolg)**

Periode 1980 - 1986

	1980	1981	1982	1983	1984	1985	1986
VLAAMS BRABANT							
<i>Landbouw-, bosbouw- en visserijproducten</i>	660	600	627	691	842	693	893
Energetische producten	2.425	2.426	2.444	2.458	2.365	2.196	2.066
Ijzerertsen, non-ferrometaalertsen en metallurgische producten m.u.v. splijt- en kweekstoffen	1.842	1.712	759	691	649	523	465
Mineralen en producten op basis van niet metaalhoudende mineralen	3.765	3.344	2.851	2.656	2.599	2.177	1.937
Chemische producten	5.166	4.768	4.904	4.554	4.392	4.553	3.985
Producten uit metaal, machines, materieel en electrotechnische installaties en voorzieningen	15.077	13.148	13.015	12.558	12.572	12.597	12.491
Transportmiddelen	6.224	5.794	5.519	5.680	5.625	5.774	5.892
Voedings- en genotmiddelen	12.702	12.017	11.623	11.542	11.231	10.523	9.825
Textielproducten, leder, schoeisel, kleding	3.489	3.213	3.208	3.038	2.813	2.720	2.620
Papier, papierwaren en drukwerk	4.253	4.219	4.133	4.164	4.754	4.993	5.645
Producten van diverse industrieën	8.012	7.746	7.619	7.255	6.775	6.620	6.522
Gebouwen, weg- en waterbouwkundige werken	16.395	14.192	12.843	11.595	10.788	10.723	10.349
<i>Totaal industrieproducten incl. bouwwerken</i>	<i>79.350</i>	<i>72.579</i>	<i>68.918</i>	<i>66.191</i>	<i>64.563</i>	<i>63.399</i>	<i>61.797</i>
Recuperatie, diensten van de handel, van hotels, cafés en restaurants	41.253	41.254	40.890	40.617	42.159	43.134	42.922
Vervoers- en communicatiediensten	18.517	18.525	18.409	18.080	17.938	18.386	18.946
Diensten van het bank- en verzekeringswezen	4.896	5.029	5.327	5.438	5.858	6.249	6.840
Andere verhandelbare diensten	25.165	26.321	26.406	27.183	28.404	29.507	30.649
Niet verhandelbare diensten	54.141	56.369	57.441	56.515	57.425	58.727	60.574
<i>Totaal diensten</i>	<i>143.972</i>	<i>147.498</i>	<i>148.473</i>	<i>147.833</i>	<i>151.784</i>	<i>156.003</i>	<i>159.931</i>
Totaal	223.982	220.677	218.018	214.715	217.189	220.095	222.621
WAALS BRABANT							
<i>Landbouw-, bosbouw- en visserijproducten</i>	301	275	318	289	307	269	313
Energetische producten	681	685	659	670	662	657	598
Ijzerertsen, non-ferrometaalertsen en metallurgische producten m.u.v. splijt- en kweekstoffen	4.359	4.223	4.149	4.012	3.795	3.419	3.295
Mineralen en producten op basis van niet metaalhoudende mineralen	459	432	449	413	316	301	243
Chemische producten	1.449	1.038	1.662	2.159	2.271	2.168	1.980
Producten uit metaal, machines, materieel en electrotechnische installaties en voorzieningen	4.601	4.571	3.457	3.605	3.720	3.715	3.577
Transportmiddelen	1.461	1.034	1.047	735	372	292	383
Voedings- en genotmiddelen	1.229	1.197	1.240	1.243	1.154	1.120	1.140
Textielproducten, leder, schoeisel, kleding	558	271	282	259	214	266	274
Papier, papierwaren en drukwerk	2.860	2.451	2.367	2.342	2.308	2.270	2.229
Producten van diverse industrieën	356	346	297	291	285	248	264
Gebouwen, weg- en waterbouwkundige werken	6.168	5.125	4.613	4.434	3.957	4.444	3.899
<i>Totaal industrieproducten incl. bouwwerken</i>	<i>24.181</i>	<i>21.373</i>	<i>20.222</i>	<i>20.163</i>	<i>19.054</i>	<i>18.900</i>	<i>17.882</i>
Recuperatie, diensten van de handel, van hotels, cafés en restaurants	11.866	11.537	11.291	10.927	10.801	10.859	10.836
Vervoers- en communicatiediensten	2.633	2.568	2.569	2.537	2.423	2.420	2.470
Diensten van het bank- en verzekeringswezen	817	833	871	872	929	958	993
Andere verhandelbare diensten	7.335	7.664	7.713	8.114	8.263	8.856	9.170
Niet verhandelbare diensten	21.197	21.603	21.616	22.503	21.923	22.797	23.829
<i>Totaal diensten</i>	<i>43.848</i>	<i>44.205</i>	<i>44.060</i>	<i>44.953</i>	<i>44.339</i>	<i>45.890</i>	<i>47.298</i>
Totaal	68.330	65.853	64.600	65.405	63.700	65.059	65.493

**Tabel 8.- AANTAL WERKNEMERS
(vervolg)**

Periode 1987 - 1992

	1987	1988	1989	1990	1991	1992
VLAAMS BRABANT						
<i>Landbouw-, bosbouw- en visserijprodukten</i>	868	839	788	888	768	708
Energetische produkten	1.777	1.760	1.702	1.692	1.667	1.635
Ijzerertsen, non-ferrometaalertsen en metallurgische produkten m.u.v. splijt- en kweekstoffen	456	614	595	665	715	705
Mineralen en produkten op basis van niet metaalhoudende mineralen	1.815	2.038	2.075	1.974	2.110	1.812
Chemische produkten	3.942	4.371	4.607	4.231	4.170	4.085
Produkten uit metaal, machines, materieel en electrotechnische installaties en voorzieningen	11.847	12.044	12.011	12.250	11.514	11.539
Transportmiddelen	6.013	5.916	6.813	6.509	6.246	6.254
Voedings- en genotmiddelen	9.594	9.664	9.754	9.516	8.987	8.471
Textielprodukten, leder, schoeisel, kleding	2.552	2.604	2.748	2.535	2.367	2.326
Papier, papierwaren en drukwerk	5.733	5.239	5.846	6.118	6.112	6.464
Produkten van diverse industrieën	5.250	5.282	4.496	4.284	4.119	3.508
Gebouwen, weg- en waterbouwkundige werken	10.680	11.079	12.074	13.215	13.559	13.685
<i>Totaal industrieprodukten incl. bouwwerken</i>	<i>59.659</i>	<i>60.611</i>	<i>62.721</i>	<i>62.989</i>	<i>61.566</i>	<i>60.484</i>
Recuperatie, diensten van de handel, van hotels, cafés en restaurants	44.367	45.300	48.719	50.434	51.959	51.240
Vervoers- en communicatiediensten	19.868	21.877	21.688	23.422	23.868	23.931
Diensten van het bank- en verzekeringswezen	6.982	7.189	7.238	7.504	7.452	7.491
Andere verhandelbare diensten	33.023	35.447	37.162	38.932	40.754	42.973
Niet verhandelbare diensten	60.506	58.859	60.094	61.339	61.589	60.495
<i>Totaal diensten</i>	<i>164.746</i>	<i>168.672</i>	<i>174.901</i>	<i>181.631</i>	<i>185.622</i>	<i>186.130</i>
Totaal	225.273	230.122	238.410	245.508	247.956	247.322
WAALS BRABANT						
<i>Landbouw-, bosbouw- en visserijprodukten</i>	287	259	312	264	230	245
Energetische produkten	625	631	620	621	599	573
Ijzerertsen, non-ferrometaalertsen en metallurgische produkten m.u.v. splijt- en kweekstoffen	2.789	2.740	2.818	2.825	2.741	2.720
Mineralen en produkten op basis van niet metaalhoudende mineralen	242	306	343	385	420	420
Chemische produkten	1.879	2.087	2.980	3.226	3.198	3.723
Produkten uit metaal, machines, materieel en electrotechnische installaties en voorzieningen	3.579	3.535	3.547	3.423	3.307	3.349
Transportmiddelen	304	217	45	42	42	39
Voedings- en genotmiddelen	1.125	1.248	1.292	1.268	1.396	1.352
Textielprodukten, leder, schoeisel, kleding	246	261	235	231	205	185
Papier, papierwaren en drukwerk	2.351	2.268	2.247	2.143	2.080	1.967
Produkten van diverse industrieën	266	434	476	504	590	582
Gebouwen, weg- en waterbouwkundige werken	4.060	4.087	4.209	4.623	4.552	4.548
<i>Totaal industrieprodukten incl. bouwwerken</i>	<i>17.466</i>	<i>17.814</i>	<i>18.812</i>	<i>19.291</i>	<i>19.130</i>	<i>19.458</i>
Recuperatie, diensten van de handel, van hotels, cafés en restaurants	11.434	11.746	12.367	13.213	13.243	13.178
Vervoers- en communicatiediensten	2.529	2.685	2.732	2.861	2.993	3.078
Diensten van het bank- en verzekeringswezen	1.005	1.030	990	1.019	1.059	1.200
Andere verhandelbare diensten	9.592	10.357	11.022	11.750	12.210	12.612
Niet verhandelbare diensten	24.441	25.052	24.270	24.581	25.280	25.277
<i>Totaal diensten</i>	<i>49.001</i>	<i>50.870</i>	<i>51.381</i>	<i>53.424</i>	<i>54.785</i>	<i>55.345</i>
Totaal	66.754	68.943	70.505	72.979	74.145	75.048

**Tabel 9.- AANTAL ZELFSTANDIGEN PER GEOGRAFISCHE EENHEID
EN PER BEDRIJFSTAK**

Periode 1980 - 1986

	1980	1981	1982	1983	1984	1985	1986
ANTWERPEN (arr.)							
<i>Landbouw-, bosbouw- en visserijprodukten</i>	3.032	3.005	2.918	2.922	2.937	2.830	2.763
Energetische produkten	32	33	29	32	30	25	26
Ijzerertsen, non-ferrometaalertsen en metallurgische produkten m.u.v. splijt- en kweekstoffen	18	19	28	30	26	25	26
Mineralen en produkten op basis van niet metaalhoudende mineralen	165	162	151	142	143	129	126
Chemische produkten	94	96	90	91	93	86	77
Produkten uit metaal, machines, materieel en electrotechnische installaties en voorzieningen	703	700	742	755	772	769	750
Transportmiddelen	94	98	95	96	110	102	103
Voedings- en genotmiddelen	1.197	1.176	1.127	1.118	1.074	1.068	1.018
Textielprodukten, leder, schoeisel, kleding	345	328	318	310	291	278	265
Papier, papierwaren en drukwerk	577	570	589	606	623	632	626
Produkten van diverse industrieën	1.188	1.162	1.184	1.185	1.194	1.185	1.183
Gebouwen, weg- en waterbouwkundige werken	3.373	3.309	3.305	3.319	3.317	3.322	3.318
<i>Totaal industrieproducten incl. bouwwerken</i>	<i>7.786</i>	<i>7.653</i>	<i>7.658</i>	<i>7.684</i>	<i>7.673</i>	<i>7.621</i>	<i>7.518</i>
Recuperatie, diensten van de handel, van hotels, cafés en restaurants	27.136	27.523	27.719	28.223	28.326	28.414	27.989
Vervoers- en communicatiediensten	2.745	2.674	2.653	2.626	2.594	2.510	2.388
Diensten van het bank- en verzekeringswezen	546	531	559	780	858	896	948
Andere verhandelbare diensten	10.819	11.147	11.497	12.101	12.582	13.230	13.929
Niet verhandelbare diensten	-	-	-	-	-	-	-
<i>Totaal diensten</i>	<i>41.246</i>	<i>41.875</i>	<i>42.428</i>	<i>43.730</i>	<i>44.360</i>	<i>45.050</i>	<i>45.254</i>
Totaal	52.064	52.533	53.004	54.336	54.970	55.501	55.535
MECHELEN							
<i>Landbouw-, bosbouw- en visserijprodukten</i>	3.019	2.876	2.835	2.719	2.702	2.568	2.460
Energetische produkten	12	13	15	8	7	5	5
Ijzerertsen, non-ferrometaalertsen en metallurgische produkten m.u.v. splijt- en kweekstoffen	3	3	3	3	3	5	4
Mineralen en produkten op basis van niet metaalhoudende mineralen	48	47	48	49	47	44	41
Chemische produkten	23	26	24	24	26	23	25
Produkten uit metaal, machines, materieel en electrotechnische installaties en voorzieningen	226	220	239	233	235	233	227
Transportmiddelen	30	25	26	27	27	21	22
Voedings- en genotmiddelen	414	412	389	382	370	355	347
Textielprodukten, leder, schoeisel, kleding	149	137	123	122	117	105	100
Papier, papierwaren en drukwerk	108	111	115	125	122	124	126
Produkten van diverse industrieën	578	558	547	543	536	515	566
Gebouwen, weg- en waterbouwkundige werken	1.175	1.169	1.153	1.126	1.140	1.131	1.107
<i>Totaal industrieproducten incl. bouwwerken</i>	<i>2.766</i>	<i>2.721</i>	<i>2.682</i>	<i>2.642</i>	<i>2.630</i>	<i>2.561</i>	<i>2.570</i>
Recuperatie, diensten van de handel, van hotels, cafés en restaurants	7.378	7.424	7.494	7.545	7.579	7.620	7.567
Vervoers- en communicatiediensten	386	385	377	369	348	332	313
Diensten van het bank- en verzekeringswezen	187	180	181	240	256	259	281
Andere verhandelbare diensten	2.509	2.603	2.693	2.876	2.969	3.093	3.290
Niet verhandelbare diensten	-	-	-	-	-	-	-
<i>Totaal diensten</i>	<i>10.460</i>	<i>10.592</i>	<i>10.745</i>	<i>11.030</i>	<i>11.152</i>	<i>11.304</i>	<i>11.451</i>
Totaal	16.245	16.189	16.262	16.391	16.484	16.433	16.481

**Tabel 9.- AANTAL ZELFSTANDIGEN PER GEOGRAFISCHE EENHEID
EN PER BEDRIJFSTAK**

Periode 1987 - 1992

	1987	1988	1989	1990	1991	1992
ANTWERPEN (arr.)						
<i>Landbouw-, bosbouw- en visserijprodukten</i>	2.703	2.737	2.723	2.610	2.509	2.450
Energetische produkten	26	26	24	22	18	19
Ijzerertsen, non-ferrometaalertsen en metallurgische produkten m.u.v. splijt- en kweekstoffen	28	26	27	27	31	33
Mineralen en produkten op basis van niet metaalhoudende mineralen	121	116	118	112	122	109
Chemische produkten	76	69	76	74	79	79
Produkten uit metaal, machines, materieel en electrotechnische installaties en voorzieningen	771	783	815	832	902	918
Transportmiddelen	103	104	111	108	117	117
Voedings- en genotmiddelen	967	923	909	868	819	783
Textielprodukten, leder, schoeisel, kleding	245	236	228	222	213	198
Papier, papierwaren en drukwerk	616	605	613	625	670	659
Produkten van diverse industrieën	1.198	1.197	1.225	1.232	1.245	1.227
Gebouwen, weg- en waterbouwkundige werken	3.381	3.397	3.571	3.727	3.882	3.950
<i>Totaal industrieprodukten incl. bouwwerken</i>	7.532	7.482	7.717	7.849	8.098	8.092
Recuperatie, diensten van de handel, van hotels, cafés en restaurants	28.343	28.672	28.808	28.662	28.723	28.295
Vervoers- en communicatiediensten	2.320	2.277	2.261	2.255	2.354	2.358
Diensten van het bank- en verzekeringswezen	964	882	871	816	835	772
Andere verhandelbare diensten	14.780	15.353	16.095	17.057	18.016	19.094
Niet verhandelbare diensten	-	-	-	-	-	-
<i>Totaal diensten</i>	46.407	47.184	48.035	48.790	49.928	50.519
Totaal	56.642	57.403	58.475	59.249	60.535	61.061
MECHELEN						
<i>Landbouw-, bosbouw- en visserijprodukten</i>	2.372	2.361	2.206	2.165	2.292	2.124
Energetische produkten	6	5	5	5	4	4
Ijzerertsen, non-ferrometaalertsen en metallurgische produkten m.u.v. splijt- en kweekstoffen	3	4	4	10	14	11
Mineralen en produkten op basis van niet metaalhoudende mineralen	44	45	41	42	39	39
Chemische produkten	25	25	26	26	25	28
Produkten uit metaal, machines, materieel en electrotechnische installaties en voorzieningen	222	227	236	250	260	262
Transportmiddelen	22	23	25	23	24	23
Voedings- en genotmiddelen	326	317	314	296	284	272
Textielprodukten, leder, schoeisel, kleding	97	84	75	73	75	64
Papier, papierwaren en drukwerk	130	126	140	152	161	166
Produkten van diverse industrieën	563	592	585	602	562	553
Gebouwen, weg- en waterbouwkundige werken	1.126	1.141	1.175	1.232	1.297	1.323
<i>Totaal industrieprodukten incl. bouwwerken</i>	2.564	2.589	2.626	2.711	2.745	2.745
Recuperatie, diensten van de handel, van hotels, cafés en restaurants	7.563	7.711	7.769	7.792	7.848	7.767
Vervoers- en communicatiediensten	320	304	312	322	341	356
Diensten van het bank- en verzekeringswezen	281	265	265	249	247	231
Andere verhandelbare diensten	3.511	3.633	3.846	4.092	4.345	4.635
Niet verhandelbare diensten	-	-	-	-	-	-
<i>Totaal diensten</i>	11.675	11.913	12.192	12.455	12.781	12.989
Totaal	16.611	16.863	17.024	17.331	17.818	17.858

**Tabel 9.- AANTAL ZELFSTANDIGEN
(vervolg)**

Periode 1980 - 1986

	1980	1981	1982	1983	1984	1985	1986
TURNHOUT							
<i>Landbouw-, bosbouw- en visserijprodukten</i>	4.283	4.263	4.251	4.208	4.058	4.004	3.887
Energetische produkten	5	5	3	2	2	3	3
Ijzerertsen, non-ferrometaalertsen en metallurgische produkten m.u.v. slijt- en kweekstoffen	10	11	10	10	10	13	15
Mineralen en produkten op basis van niet metaalhoudende mineralen	70	67	67	65	64	65	62
Chemische produkten	26	28	27	28	31	33	37
Produkten uit metaal, machines, materieel en electrotechnische installaties en voorzieningen	240	234	249	250	260	264	270
Transportmiddelen	11	14	12	12	11	12	12
Voedings- en genotmiddelen	524	521	515	515	496	488	475
Textielprodukten, leder, schoeisel, kleding	172	172	159	154	150	146	130
Papier, papierwaren en drukwerk	115	118	123	123	129	136	134
Produkten van diverse industrieën	375	379	387	417	436	464	512
Gebouwen, weg- en waterbouwkundige werken	1.752	1.748	1.747	1.737	1.768	1.771	1.760
<i>Totaal industrieprodukten incl. bouwwerken</i>	3.300	3.297	3.299	3.313	3.357	3.395	3.410
Recuperatie, diensten van de handel, van hotels, cafés en restaurants	8.708	8.910	9.046	9.145	9.212	9.237	9.279
Vervoers- en communicatiediensten	348	339	330	346	339	340	339
Diensten van het bank- en verzekeringswezen	250	247	245	318	335	338	375
Andere verhandelbare diensten	2.754	2.868	2.955	3.140	3.305	3.488	3.768
Niet verhandelbare diensten	-	-	-	-	-	-	-
<i>Totaal diensten</i>	12.060	12.364	12.576	12.949	13.191	13.403	13.761
Totaal	19.643	19.924	20.126	20.470	20.606	20.802	21.058
ANTWERPEN (prov.)							
<i>Landbouw-, bosbouw- en visserijprodukten</i>	10.334	10.144	10.004	9.849	9.697	9.402	9.110
Energetische produkten	49	51	47	42	39	33	34
Ijzerertsen, non-ferrometaalertsen en metallurgische produkten m.u.v. slijt- en kweekstoffen	31	33	41	43	39	43	45
Mineralen en produkten op basis van niet metaalhoudende mineralen	283	276	266	256	254	238	229
Chemische produkten	143	150	141	143	150	142	139
Produkten uit metaal, machines, materieel en electrotechnische installaties en voorzieningen	1.169	1.154	1.230	1.238	1.267	1.266	1.247
Transportmiddelen	135	137	133	135	148	135	137
Voedings- en genotmiddelen	2.135	2.109	2.031	2.015	1.940	1.911	1.840
Textielprodukten, leder, schoeisel, kleding	666	637	600	586	558	529	495
Papier, papierwaren en drukwerk	800	799	827	854	874	892	886
Produkten van diverse industrieën	2.141	2.099	2.118	2.145	2.166	2.164	2.261
Gebouwen, weg- en waterbouwkundige werken	6.300	6.226	6.205	6.182	6.225	6.224	6.185
<i>Totaal industrieprodukten incl. bouwwerken</i>	13.852	13.671	13.639	13.639	13.660	13.577	13.498
Recuperatie, diensten van de handel, van hotels, cafés en restaurants	43.222	43.857	44.259	44.913	45.117	45.271	44.835
Vervoers- en communicatiediensten	3.479	3.398	3.360	3.341	3.281	3.182	3.040
Diensten van het bank- en verzekeringswezen	983	958	985	1.338	1.449	1.493	1.604
Andere verhandelbare diensten	16.082	16.618	17.145	18.117	18.856	19.811	20.987
Niet verhandelbare diensten	-	-	-	-	-	-	-
<i>Totaal diensten</i>	63.766	64.831	65.749	67.709	68.703	69.757	70.466
Totaal	87.952	88.646	89.392	91.197	92.060	92.736	93.074

**Tabel 9.- AANTAL ZELFSTANDIGEN
(vervolg)**

Periode 1987 - 1992

	1987	1988	1989	1990	1991	1992
TURNHOUT						
<i>Landbouw-, bosbouw- en visserijprodukten</i>	3.895	3.824	3.700	3.658	3.673	3.624
Energetische produkten	3	2	2	4	2	3
Ijzerertsen, non-ferrometaalertsen en metallurgische produkten m.u.v. splijt- en kweekstoffen	12	14	13	15	18	18
Mineralen en produkten op basis van niet metaalhoudende mineralen	63	70	75	78	74	76
Chemische produkten	34	33	34	34	41	36
Produkten uit metaal, machines, materieel en electrotechnische installaties en voorzieningen	273	284	308	312	337	334
Transportmiddelen	11	12	12	15	19	21
Voedings- en genotmiddelen	474	453	457	447	431	410
Textielprodukten, leder, schoeisel, kleding	131	133	117	113	110	103
Papier, papierwaren en drukwerk	140	142	155	168	173	179
Produkten van diverse industrieën	525	527	569	573	562	543
Gebouwen, weg- en waterbouwkundige werken	1.807	1.847	1.975	2.044	2.163	2.205
<i>Totaal industrieprodukten incl. bouwwerken</i>	3.473	3.517	3.717	3.803	3.930	3.928
Recuperatie, diensten van de handel, van hotels, cafés en restaurants	9.329	9.545	9.757	9.867	9.943	9.911
Vervoers- en communicatiediensten	329	331	345	364	384	394
Diensten van het bank- en verzekeringswezen	354	339	336	311	307	280
Andere verhandelbare diensten	3.988	4.107	4.354	4.663	4.920	5.298
Niet verhandelbare diensten	-	-	-	-	-	-
<i>Totaal diensten</i>	14.000	14.322	14.792	15.205	15.554	15.883
Totaal	21.368	21.663	22.209	22.666	23.157	23.435
ANTWERPEN (prov.)						
<i>Landbouw-, bosbouw- en visserijprodukten</i>	8.970	8.922	8.629	8.433	8.474	8.198
Energetische produkten	35	33	31	31	24	26
Ijzerertsen, non-ferrometaalertsen en metallurgische produkten m.u.v. splijt- en kweekstoffen	43	44	44	52	63	62
Mineralen en produkten op basis van niet metaalhoudende mineralen	228	231	234	232	235	224
Chemische produkten	135	127	136	134	145	143
Produkten uit metaal, machines, materieel en electrotechnische installaties en voorzieningen	1.266	1.294	1.359	1.394	1.499	1.514
Transportmiddelen	136	139	148	146	160	161
Voedings- en genotmiddelen	1.767	1.693	1.680	1.611	1.534	1.465
Textielprodukten, leder, schoeisel, kleding	473	453	420	408	398	365
Papier, papierwaren en drukwerk	886	873	908	945	1.004	1.004
Produkten van diverse industrieën	2.286	2.316	2.379	2.407	2.369	2.323
Gebouwen, weg- en waterbouwkundige werken	6.314	6.385	6.721	7.003	7.342	7.478
<i>Totaal industrieprodukten incl. bouwwerken</i>	13.569	13.588	14.060	14.363	14.773	14.765
Recuperatie, diensten van de handel, van hotels, cafés en restaurants	45.235	45.928	46.334	46.321	46.514	45.973
Vervoers- en communicatiediensten	2.969	2.912	2.918	2.941	3.079	3.108
Diensten van het bank- en verzekeringswezen	1.599	1.486	1.472	1.376	1.389	1.283
Andere verhandelbare diensten	22.279	23.093	24.295	25.812	27.281	29.027
Niet verhandelbare diensten	-	-	-	-	-	-
<i>Totaal diensten</i>	72.082	73.419	75.019	76.450	78.263	79.391
Totaal	94.621	95.929	97.708	99.246	101.510	102.354

**Tabel 9.- AANTAL ZELFSTANDIGEN
(vervolg)**

Periode 1980 - 1986

	1980	1981	1982	1983	1984	1985	1986
BRUSSEL-HOOFDSTAD							
<i>Landbouw-, bosbouw- en visserijprodukten</i>	322	267	268	302	266	269	253
Energetische produkten	36	44	47	53	59	58	48
Ijzerertsen, non-ferrometaalertsen en metallurgische produkten m.u.v. splijt- en kweekstoffen	33	36	33	37	37	39	47
Mineralen en produkten op basis van niet metaalhoudende mineralen	127	125	116	115	116	118	112
Chemische produkten	229	215	206	195	193	176	155
Produkten uit metaal, machines, materieel en electrotechnische installaties en voorzieningen	1.138	1.089	1.153	1.130	1.140	1.124	1.076
Transportmiddelen	52	45	49	49	57	50	49
Voedings- en genotmiddelen	1.045	1.004	983	955	932	902	881
Textielprodukten, leder, schoeisel, kleding	1.071	997	927	892	835	784	736
Papier, papierwaren en drukwerk	1.359	1.355	1.368	1.401	1.404	1.396	1.343
Produkten van diverse industrieën	1.372	1.306	1.300	1.287	1.269	1.286	1.315
Gebouwen, weg- en waterbouwkundige werken	3.797	3.803	3.725	3.670	3.744	3.748	3.877
<i>Totaal industrieprodukten incl. bouwwerken</i>	<i>10.259</i>	<i>10.019</i>	<i>9.907</i>	<i>9.784</i>	<i>9.786</i>	<i>9.681</i>	<i>9.639</i>
Recuperatie, diensten van de handel, van hotels, cafés en restaurants	36.617	36.561	36.469	36.533	36.505	36.461	36.632
Vervoers- en communicatiediensten	1.568	1.533	1.479	1.431	1.486	1.498	1.538
Diensten van het bank- en verzekeringswezen	671	640	654	799	865	923	1.001
Andere verhandelbare diensten	23.108	23.756	24.105	24.925	25.578	26.485	28.341
Niet verhandelbare diensten	-	-	-	-	-	-	-
<i>Totaal diensten</i>	<i>61.964</i>	<i>62.490</i>	<i>62.707</i>	<i>63.688</i>	<i>64.434</i>	<i>65.367</i>	<i>67.512</i>
Totaal	72.545	72.776	72.882	73.774	74.486	75.317	77.404
HALLE-VILVOORDE							
<i>Landbouw-, bosbouw- en visserijprodukten</i>	<i>5.059</i>	<i>5.048</i>	<i>4.879</i>	<i>4.738</i>	<i>4.484</i>	<i>4.342</i>	<i>4.243</i>
Energetische produkten	7	7	9	8	8	8	8
Ijzerertsen, non-ferrometaalertsen en metallurgische produkten m.u.v. splijt- en kweekstoffen	15	17	18	18	19	25	23
Mineralen en produkten op basis van niet metaalhoudende mineralen	108	111	107	101	98	88	82
Chemische produkten	69	71	67	63	61	59	53
Produkten uit metaal, machines, materieel en electrotechnische installaties en voorzieningen	469	469	494	491	487	476	453
Transportmiddelen	29	23	20	20	20	21	23
Voedings- en genotmiddelen	587	595	582	575	576	563	542
Textielprodukten, leder, schoeisel, kleding	233	223	205	193	177	172	166
Papier, papierwaren en drukwerk	228	231	242	239	253	262	271
Produkten van diverse industrieën	525	520	515	497	464	467	470
Gebouwen, weg- en waterbouwkundige werken	2.421	2.385	2.377	2.360	2.405	2.407	2.394
<i>Totaal industrieprodukten incl. bouwwerken</i>	<i>4.691</i>	<i>4.652</i>	<i>4.636</i>	<i>4.565</i>	<i>4.568</i>	<i>4.548</i>	<i>4.485</i>
Recuperatie, diensten van de handel, van hotels, cafés en restaurants	12.131	12.168	12.452	12.681	12.738	12.843	12.659
Vervoers- en communicatiediensten	733	708	697	710	697	696	676
Diensten van het bank- en verzekeringswezen	317	322	320	429	489	508	556
Andere verhandelbare diensten	5.248	5.438	5.693	6.081	6.309	6.774	7.292
Niet verhandelbare diensten	-	-	-	-	-	-	-
<i>Totaal diensten</i>	<i>18.429</i>	<i>18.636</i>	<i>19.162</i>	<i>19.901</i>	<i>20.233</i>	<i>20.821</i>	<i>21.183</i>
Totaal	28.179	28.336	28.677	29.204	29.285	29.711	29.911

**Tabel 9.- AANTAL ZELFSTANDIGEN
(vervolg)**

Periode 1987 - 1992

	1987	1988	1989	1990	1991	1992
BRUSSEL-HOOFDSTAD						
<i>Landbouw-, bosbouw- en visserijprodukten</i>	211	206	205	196	177	162
Energetische produkten	40	49	52	54	57	52
Ijzerertsen, non-ferrometaalertsen en metallurgische produkten m.u.v. splijt- en kweekstoffen	46	34	31	36	37	43
Mineralen en produkten op basis van niet metaalhoudende mineralen	105	99	101	97	103	100
Chemische produkten	149	141	146	141	144	129
Produkten uit metaal, machines, materieel en electrotechnische installaties en voorzieningen	1.033	986	977	962	953	916
Transportmiddelen	44	46	44	46	43	41
Voedings- en genotmiddelen	852	831	798	747	723	669
Textielprodukten, leder, schoeisel, kleding	706	689	653	617	586	552
Papier, papierwaren en drukwerk	1.327	1.346	1.376	1.409	1.400	1.330
Produkten van diverse industrieën	1.389	1.347	1.354	1.363	1.360	1.291
Gebouwen, weg- en waterbouwkundige werken	3.999	4.105	4.301	4.568	4.729	4.635
<i>Totaal industrieprodukten incl. bouwwerken</i>	<i>9.690</i>	<i>9.673</i>	<i>9.833</i>	<i>10.040</i>	<i>10.135</i>	<i>9.758</i>
Recuperatie, diensten van de handel, van hotels, cafés en restaurants	36.760	37.402	37.272	36.781	35.954	34.613
Vervoers- en communicatiediensten	1.588	1.592	1.669	1.703	1.819	1.828
Diensten van het bank- en verzekeringswezen	965	984	963	881	865	821
Andere verhandelbare diensten	29.891	31.382	32.932	34.561	35.579	36.667
Niet verhandelbare diensten	-	-	-	-	-	-
<i>Totaal diensten</i>	<i>69.204</i>	<i>71.360</i>	<i>72.836</i>	<i>73.926</i>	<i>74.217</i>	<i>73.929</i>
Totaal	79.105	81.239	82.874	84.162	84.529	83.849
HALLE-VILVOORDE						
<i>Landbouw-, bosbouw- en visserijprodukten</i>	<i>3.967</i>	<i>3.888</i>	<i>3.502</i>	<i>3.410</i>	<i>3.199</i>	<i>3.018</i>
Energetische produkten	9	8	9	9	9	9
Ijzerertsen, non-ferrometaalertsen en metallurgische produkten m.u.v. splijt- en kweekstoffen	17	15	14	14	16	19
Mineralen en produkten op basis van niet metaalhoudende mineralen	78	72	77	76	79	75
Chemische produkten	50	42	40	44	48	45
Produkten uit metaal, machines, materieel en electrotechnische installaties en voorzieningen	459	449	459	484	512	513
Transportmiddelen	27	26	23	24	27	30
Voedings- en genotmiddelen	531	519	492	475	472	451
Textielprodukten, leder, schoeisel, kleding	155	143	135	120	116	109
Papier, papierwaren en drukwerk	277	283	300	319	343	339
Produkten van diverse industrieën	477	474	477	491	498	507
Gebouwen, weg- en waterbouwkundige werken	2.451	2.510	2.581	2.639	2.720	2.750
<i>Totaal industrieprodukten incl. bouwwerken</i>	<i>4.531</i>	<i>4.541</i>	<i>4.607</i>	<i>4.695</i>	<i>4.840</i>	<i>4.847</i>
Recuperatie, diensten van de handel, van hotels, cafés en restaurants	12.816	13.156	13.393	13.526	13.644	13.572
Vervoers- en communicatiediensten	688	711	736	793	832	845
Diensten van het bank- en verzekeringswezen	522	505	494	459	458	421
Andere verhandelbare diensten	7.816	8.190	8.688	9.366	9.980	10.691
Niet verhandelbare diensten	-	-	-	-	-	-
<i>Totaal diensten</i>	<i>21.842</i>	<i>22.562</i>	<i>23.311</i>	<i>24.144</i>	<i>24.914</i>	<i>25.529</i>
Totaal	30.340	30.991	31.420	32.249	32.953	33.394

**Tabel 9.- AANTAL ZELFSTANDIGEN
(vervolg)**

Periode 1980 - 1986

	1980	1981	1982	1983	1984	1985	1986
LEUVEN							
<i>Landbouw-, bosbouw- en visserijproducten</i>	5.342	4.938	4.964	4.813	4.709	4.572	4.386
Energetische producten	2	2	3	3	3	5	3
Ijzerertsen, non-ferrometaalertsen en metallurgische producten m.u.v. splijt- en kweekstoffen	5	7	10	10	10	8	9
Mineralen en producten op basis van niet metaalhoudende mineralen	81	81	80	77	77	73	68
Chemische producten	20	20	17	15	15	14	15
Producten uit metaal, machines, materieel en electrotechnische installaties en voorzieningen	239	232	250	250	247	248	256
Transportmiddelen	11	12	12	9	12	12	12
Voedings- en genotmiddelen	560	559	549	527	523	505	508
Textielproducten, leder, schoeisel, kleding	154	128	120	111	104	102	101
Papier, papierwaren en drukwerk	175	172	197	198	199	197	199
Producten van diverse industrieën	251	251	256	253	250	270	254
Gebouwen, weg- en waterbouwkundige werken	1.721	1.697	1.701	1.698	1.705	1.708	1.692
<i>Totaal industrieproducten incl. bouwwerken</i>	<i>3.219</i>	<i>3.161</i>	<i>3.195</i>	<i>3.151</i>	<i>3.145</i>	<i>3.142</i>	<i>3.117</i>
Recuperatie, diensten van de handel, van hotels, cafés en restaurants	9.686	9.727	9.920	10.075	10.187	10.209	10.187
Vervoers- en communicatiediensten	359	349	325	314	327	341	326
Diensten van het bank- en verzekeringswezen	297	295	305	371	404	418	458
Andere verhandelbare diensten	3.877	4.026	4.197	4.432	4.660	4.975	5.364
Niet verhandelbare diensten	-	-	-	-	-	-	-
<i>Totaal diensten</i>	<i>14.219</i>	<i>14.397</i>	<i>14.747</i>	<i>15.192</i>	<i>15.578</i>	<i>15.943</i>	<i>16.335</i>
Totaal	22.780	22.496	22.906	23.156	23.432	23.657	23.838
NIJVEL							
<i>Landbouw-, bosbouw- en visserijproducten</i>	2.797	2.686	2.663	2.811	2.721	2.786	2.568
Energetische producten	25	24	25	25	29	27	18
Ijzerertsen, non-ferrometaalertsen en metallurgische producten m.u.v. splijt- en kweekstoffen	2	3	4	9	5	5	8
Mineralen en producten op basis van niet metaalhoudende mineralen	66	72	71	66	63	60	58
Chemische producten	37	36	32	32	32	34	34
Producten uit metaal, machines, materieel en electrotechnische installaties en voorzieningen	233	235	253	252	262	275	293
Transportmiddelen	7	7	10	11	12	13	13
Voedings- en genotmiddelen	257	251	247	244	242	245	234
Textielproducten, leder, schoeisel, kleding	90	83	83	85	86	88	85
Papier, papierwaren en drukwerk	146	157	159	165	160	179	178
Producten van diverse industrieën	265	247	269	265	295	308	324
Gebouwen, weg- en waterbouwkundige werken	1.532	1.529	1.517	1.554	1.600	1.627	1.636
<i>Totaal industrieproducten incl. bouwwerken</i>	<i>2.660</i>	<i>2.644</i>	<i>2.670</i>	<i>2.708</i>	<i>2.786</i>	<i>2.861</i>	<i>2.881</i>
Recuperatie, diensten van de handel, van hotels, cafés en restaurants	6.523	6.736	7.034	7.293	7.371	7.557	7.586
Vervoers- en communicatiediensten	248	244	241	237	228	230	231
Diensten van het bank- en verzekeringswezen	165	160	167	215	229	235	249
Andere verhandelbare diensten	3.978	4.222	4.471	4.759	5.066	5.379	5.867
Niet verhandelbare diensten	-	-	-	-	-	-	-
<i>Totaal diensten</i>	<i>10.914</i>	<i>11.362</i>	<i>11.913</i>	<i>12.504</i>	<i>12.894</i>	<i>13.401</i>	<i>13.933</i>
Totaal	16.371	16.692	17.246	18.023	18.401	19.048	19.382

**Tabel 9.- AANTAL ZELFSTANDIGEN
(vervolg)**

Periode 1987 - 1992

	1987	1988	1989	1990	1991	1992
LEUVEN						
<i>Landbouw-, bosbouw- en visserijprodukten</i>	4.095	3.839	3.598	3.439	3.355	3.097
Energetische produkten	3	3	3	3	5	5
Ijzerertsen, non-ferrometaalertsen en metallurgische produkten m.u.v. splijt- en kweekstoffen	9	10	10	10	7	6
Mineralen en produkten op basis van niet metaalhoudende mineralen	65	63	64	65	63	62
Chemische produkten	14	16	17	17	16	16
Produkten uit metaal, machines, materieel en electrotechnische installaties en voorzieningen	252	250	255	268	288	294
Transportmiddelen	11	10	12	12	14	13
Voedings- en genotmiddelen	485	456	432	415	400	392
Textielprodukten, leder, schoeisel, kleding	100	96	87	86	85	72
Papier, papierwaren en drukwerk	206	206	206	229	234	227
Produkten van diverse industrieën	268	275	283	295	292	293
Gebouwen, weg- en waterbouwkundige werken	1.708	1.754	1.811	1.926	2.022	2.030
<i>Totaal industrieprodukten incl. bouwwerken</i>	3.121	3.139	3.180	3.326	3.426	3.410
Recuperatie, diensten van de handel, van hotels, cafés en restaurants	10.250	10.506	10.627	10.692	10.746	10.474
Vervoers- en communicatiediensten	319	327	339	349	361	359
Diensten van het bank- en verzekeringswezen	448	466	453	423	430	397
Andere verhandelbare diensten	5.720	5.923	6.277	6.672	7.158	7.752
Niet verhandelbare diensten	-	-	-	-	-	-
<i>Totaal diensten</i>	16.737	17.222	17.696	18.136	18.695	18.982
Totaal	23.953	24.200	24.474	24.901	25.476	25.489
NIJVEL						
<i>Landbouw-, bosbouw- en visserijprodukten</i>	2.615	2.526	2.472	2.389	2.327	2.237
Energetische produkten	16	13	16	17	19	10
Ijzerertsen, non-ferrometaalertsen en metallurgische produkten m.u.v. splijt- en kweekstoffen	6	8	12	9	12	12
Mineralen en produkten op basis van niet metaalhoudende mineralen	51	54	55	56	54	50
Chemische produkten	37	37	44	43	43	45
Produkten uit metaal, machines, materieel en electrotechnische installaties en voorzieningen	277	284	295	297	321	320
Transportmiddelen	17	16	18	15	14	12
Voedings- en genotmiddelen	226	226	226	214	214	207
Textielprodukten, leder, schoeisel, kleding	81	74	73	79	79	73
Papier, papierwaren en drukwerk	197	198	207	227	232	226
Produkten van diverse industrieën	362	371	384	403	441	438
Gebouwen, weg- en waterbouwkundige werken	1.659	1.783	1.914	2.027	2.119	2.172
<i>Totaal industrieprodukten incl. bouwwerken</i>	2.929	3.064	3.244	3.387	3.548	3.565
Recuperatie, diensten van de handel, van hotels, cafés en restaurants	7.810	8.052	8.239	8.352	8.520	8.559
Vervoers- en communicatiediensten	248	248	263	288	312	325
Diensten van het bank- en verzekeringswezen	249	260	248	239	243	225
Andere verhandelbare diensten	6.396	6.825	7.419	8.037	8.664	9.246
Niet verhandelbare diensten	-	-	-	-	-	-
<i>Totaal diensten</i>	14.703	15.385	16.169	16.916	17.739	18.355
Totaal	20.247	20.975	21.885	22.692	23.614	24.157

**Tabel 9.- AANTAL ZELFSTANDIGEN
(vervolg)**

Periode 1980 - 1986

	1980	1981	1982	1983	1984	1985	1986
BRABANT							
<i>Landbouw-, bosbouw- en visserijprodukten</i>	13.520	12.939	12.774	12.664	12.180	11.969	11.450
Energetische produkten	70	77	84	89	99	98	77
Ijzerertsen, non-ferrometaalertsen en metallurgische produkten m.u.v. splijt- en kweekstoffen	55	63	65	74	71	77	87
Mineralen en produkten op basis van niet metaalhoudende mineralen	382	389	374	359	354	339	320
Chemische produkten	355	342	322	305	301	283	257
Produkten uit metaal, machines, materieel en electrotechnische installaties en voorzieningen	2.079	2.025	2.150	2.123	2.136	2.123	2.078
Transportmiddelen	99	87	91	89	101	96	97
Voedings- en genotmiddelen	2.449	2.409	2.361	2.301	2.273	2.215	2.165
Textielprodukten, leder, schoeisel, kleding	1.548	1.431	1.335	1.281	1.202	1.146	1.088
Papier, papierwaren en drukwerk	1.908	1.915	1.966	2.003	2.016	2.034	1.991
Produkten van diverse industrieën	2.413	2.324	2.340	2.302	2.278	2.331	2.363
Gebouwen, weg- en waterbouwkundige werken	9.471	9.414	9.320	9.282	9.454	9.490	9.599
<i>Totaal industrieprodukten incl. bouwwerken</i>	<i>20.829</i>	<i>20.476</i>	<i>20.408</i>	<i>20.208</i>	<i>20.285</i>	<i>20.232</i>	<i>20.122</i>
Recuperatie, diensten van de handel, van hotels, cafés en restaurants	64.957	65.192	65.875	66.582	66.801	67.070	67.064
Vervoers- en communicatiediensten	2.908	2.834	2.742	2.692	2.738	2.765	2.771
Diensten van het bank- en verzekeringswezen	1.450	1.417	1.446	1.814	1.987	2.084	2.264
Andere verhandelbare diensten	36.211	37.442	38.466	40.197	41.613	43.613	46.864
Niet verhandelbare diensten	-	-	-	-	-	-	-
<i>Totaal diensten</i>	<i>105.526</i>	<i>106.885</i>	<i>108.529</i>	<i>111.285</i>	<i>113.139</i>	<i>115.532</i>	<i>118.963</i>
Totaal	139.875	140.300	141.711	144.157	145.604	147.733	150.535
AAT							
<i>Landbouw-, bosbouw- en visserijprodukten</i>	1.949	1.812	1.785	1.880	1.954	1.828	1.706
Energetische produkten	0	0	0	0	0	0	1
Ijzerertsen, non-ferrometaalertsen en metallurgische produkten m.u.v. splijt- en kweekstoffen	0	0	0	0	1	1	1
Mineralen en produkten op basis van niet metaalhoudende mineralen	17	18	15	15	16	17	16
Chemische produkten	9	10	11	11	12	10	9
Produkten uit metaal, machines, materieel en electrotechnische installaties en voorzieningen	36	43	42	45	44	41	36
Transportmiddelen	2	2	2	2	2	2	2
Voedings- en genotmiddelen	121	115	115	112	112	114	115
Textielprodukten, leder, schoeisel, kleding	69	59	56	53	46	41	37
Papier, papierwaren en drukwerk	22	21	23	26	24	25	24
Produkten van diverse industrieën	39	41	36	37	38	36	34
Gebouwen, weg- en waterbouwkundige werken	359	371	368	359	353	340	340
<i>Totaal industrieprodukten incl. bouwwerken</i>	<i>674</i>	<i>680</i>	<i>668</i>	<i>660</i>	<i>648</i>	<i>627</i>	<i>615</i>
Recuperatie, diensten van de handel, van hotels, cafés en restaurants	1.998	1.979	1.993	1.999	1.983	1.961	1.953
Vervoers- en communicatiediensten	61	66	61	58	61	60	52
Diensten van het bank- en verzekeringswezen	45	42	42	56	60	59	63
Andere verhandelbare diensten	676	688	732	760	804	827	896
Niet verhandelbare diensten	-	-	-	-	-	-	-
<i>Totaal diensten</i>	<i>2.780</i>	<i>2.775</i>	<i>2.828</i>	<i>2.873</i>	<i>2.908</i>	<i>2.907</i>	<i>2.964</i>
Totaal	5.403	5.267	5.281	5.413	5.510	5.362	5.285

**Tabel 9.- AANTAL ZELFSTANDIGEN
(vervolg)**

Periode 1987 - 1992

	1987	1988	1989	1990	1991	1992
BRABANT						
<i>Landbouw-, bosbouw- en visserijproducten</i>	10.888	10.459	9.777	9.434	9.058	8.514
Energetische producten	68	73	80	83	90	76
Ijzerertsen, non-ferrometaalertsen en metallurgische producten m.u.v. splijt- en kweekstoffen	78	67	67	69	72	80
Mineralen en producten op basis van niet metaalhoudende mineralen	299	288	297	294	299	287
Chemische producten	250	236	247	245	251	235
Producten uit metaal, machines, materieel en electrotechnische installaties en voorzieningen	2.021	1.969	1.986	2.011	2.074	2.043
Transportmiddelen	99	98	97	97	98	96
Voedings- en genotmiddelen	2.094	2.032	1.948	1.851	1.809	1.719
Textielproducten, leder, schoeisel, kleding	1.042	1.002	948	902	866	806
Papier, papierwaren en drukwerk	2.007	2.033	2.089	2.184	2.209	2.122
Producten van diverse industrieën	2.496	2.467	2.498	2.552	2.591	2.529
Gebouwen, weg- en waterbouwkundige werken	9.817	10.152	10.607	11.160	11.590	11.587
<i>Totaal industrieproducten incl. bouwwerken</i>	<i>20.271</i>	<i>20.417</i>	<i>20.864</i>	<i>21.448</i>	<i>21.949</i>	<i>21.580</i>
Recuperatie, diensten van de handel, van hotels, cafés en restaurants	67.636	69.116	69.531	69.351	68.864	67.218
Vervoers- en communicatiediensten	2.843	2.878	3.007	3.133	3.324	3.357
Diensten van het bank- en verzekeringswezen	2.184	2.215	2.158	2.002	1.996	1.864
Andere verhandelbare diensten	49.823	52.320	55.316	58.636	61.381	64.356
Niet verhandelbare diensten	-	-	-	-	-	-
<i>Totaal diensten</i>	<i>122.486</i>	<i>126.529</i>	<i>130.012</i>	<i>133.122</i>	<i>135.565</i>	<i>136.795</i>
Totaal	153.645	157.405	160.653	164.004	166.572	166.889
AAT						
<i>Landbouw-, bosbouw- en visserijproducten</i>	1.726	1.638	1.494	1.528	1.622	1.411
Energetische producten	1	0	0	0	0	0
Ijzerertsen, non-ferrometaalertsen en metallurgische producten m.u.v. splijt- en kweekstoffen	1	1	1	1	1	1
Mineralen en producten op basis van niet metaalhoudende mineralen	16	16	15	14	16	13
Chemische producten	9	8	9	7	9	11
Producten uit metaal, machines, materieel en electrotechnische installaties en voorzieningen	40	39	42	43	47	44
Transportmiddelen	2	1	1	2	1	1
Voedings- en genotmiddelen	106	104	94	90	87	88
Textielproducten, leder, schoeisel, kleding	36	35	33	33	30	28
Papier, papierwaren en drukwerk	24	23	23	26	22	24
Producten van diverse industrieën	41	44	47	45	46	51
Gebouwen, weg- en waterbouwkundige werken	342	347	363	382	384	398
<i>Totaal industrieproducten incl. bouwwerken</i>	<i>618</i>	<i>618</i>	<i>628</i>	<i>643</i>	<i>643</i>	<i>659</i>
Recuperatie, diensten van de handel, van hotels, cafés en restaurants	1.961	1.985	1.966	1.961	1.970	1.906
Vervoers- en communicatiediensten	51	52	52	59	61	57
Diensten van het bank- en verzekeringswezen	65	74	73	74	65	60
Andere verhandelbare diensten	974	1.028	1.071	1.128	1.187	1.232
Niet verhandelbare diensten	-	-	-	-	-	-
<i>Totaal diensten</i>	<i>3.051</i>	<i>3.139</i>	<i>3.162</i>	<i>3.222</i>	<i>3.283</i>	<i>3.255</i>
Totaal	5.395	5.395	5.284	5.393	5.548	5.325

**Tabel 9.- AANTAL ZELFSTANDIGEN
(vervolg)**

Periode 1980 - 1986

	1980	1981	1982	1983	1984	1985	1986
CHARLEROI							
<i>Landbouw-, bosbouw- en visserijproducten</i>	1.211	1.176	1.119	1.147	1.118	1.081	1.048
Energetische producten	29	28	28	24	27	23	20
Ijzerertsen, non-ferrometaalertsen en metallurgische producten m.u.v. splijt- en kweekstoffen	27	33	30	23	25	29	24
Mineralen en producten op basis van niet metaalhoudende mineralen	85	86	88	89	88	85	86
Chemische producten	31	28	29	30	32	33	31
Producten uit metaal, machines, materieel en electrotechnische installaties en voorzieningen	393	381	402	390	399	390	383
Transportmiddelen	24	20	20	18	17	16	14
Voedings- en genotmiddelen	408	395	379	382	366	354	339
Textielproducten, leder, schoeisel, kleding	123	107	100	100	96	87	83
Papier, papierwaren en drukwerk	170	164	175	173	172	175	173
Producten van diverse industrieën	260	245	252	255	261	271	272
Gebouwen, weg- en waterbouwkundige werken	1.905	1.895	1.909	1.909	1.974	1.983	1.966
<i>Totaal industrieproducten incl. bouwwerken</i>	3.455	3.382	3.412	3.393	3.457	3.446	3.391
Recuperatie, diensten van de handel, van hotels, cafés en restaurants	10.516	10.630	10.588	10.696	10.838	10.858	10.779
Vervoers- en communicatiediensten	655	654	628	601	579	559	548
Diensten van het bank- en verzekeringswezen	215	199	188	227	231	225	244
Andere verhandelbare diensten	4.502	4.706	4.865	5.114	5.245	5.383	5.888
Niet verhandelbare diensten	-	-	-	-	-	-	-
<i>Totaal diensten</i>	15.888	16.189	16.269	16.638	16.893	17.025	17.459
Totaal	20.554	20.747	20.800	21.178	21.468	21.552	21.898
BERGEN							
<i>Landbouw-, bosbouw- en visserijproducten</i>	1.424	1.414	1.425	1.467	1.456	1.445	1.364
Energetische producten	5	6	7	9	9	9	7
Ijzerertsen, non-ferrometaalertsen en metallurgische producten m.u.v. splijt- en kweekstoffen	9	11	11	12	12	12	11
Mineralen en producten op basis van niet metaalhoudende mineralen	57	54	56	54	49	49	43
Chemische producten	19	20	16	16	16	17	18
Producten uit metaal, machines, materieel en electrotechnische installaties en voorzieningen	114	114	120	113	111	113	105
Transportmiddelen	9	8	7	7	9	9	10
Voedings- en genotmiddelen	234	236	226	219	221	208	207
Textielproducten, leder, schoeisel, kleding	65	60	54	51	51	47	47
Papier, papierwaren en drukwerk	62	62	63	59	63	67	62
Producten van diverse industrieën	128	119	124	114	118	111	97
Gebouwen, weg- en waterbouwkundige werken	861	856	867	877	877	879	877
<i>Totaal industrieproducten incl. bouwwerken</i>	1.563	1.546	1.551	1.531	1.536	1.521	1.484
Recuperatie, diensten van de handel, van hotels, cafés en restaurants	6.048	6.043	6.042	6.026	6.061	6.176	6.043
Vervoers- en communicatiediensten	207	212	194	183	185	181	178
Diensten van het bank- en verzekeringswezen	118	112	115	136	140	146	154
Andere verhandelbare diensten	2.538	2.667	2.775	2.902	2.992	3.143	3.342
Niet verhandelbare diensten	-	-	-	-	-	-	-
<i>Totaal diensten</i>	8.911	9.034	9.126	9.247	9.378	9.646	9.717
Totaal	11.898	11.994	12.102	12.245	12.370	12.612	12.565

**Tabel 9.- AANTAL ZELFSTANDIGEN
(vervolg)**

Periode 1987 - 1992

	1987	1988	1989	1990	1991	1992
CHARLEROI						
<i>Landbouw-, bosbouw- en visserijprodukten</i>	1.027	1.012	1.004	989	968	930
Energetische produkten	16	14	13	14	17	16
Ijzerertsen, non-ferrometaalertsen en metallurgische produkten m.u.v. splijt- en kweekstoffen	21	28	35	28	26	30
Mineralen en produkten op basis van niet metaalhoudende mineralen	84	80	83	80	83	76
Chemische produkten	30	34	32	34	31	32
Produkten uit metaal, machines, materieel en electrotechnische installaties en voorzieningen	392	406	425	445	468	465
Transportmiddelen	14	15	13	14	16	18
Voedings- en genotmiddelen	334	321	317	311	310	285
Textielprodukten, leder, schoeisel, kleding	76	72	73	67	68	70
Papier, papierwaren en drukwerk	170	178	186	194	209	203
Produkten van diverse industrieën	270	275	280	275	292	286
Gebouwen, weg- en waterbouwkundige werken	2.010	2.059	2.096	2.155	2.262	2.311
<i>Totaal industrieprodukten incl. bouwwerken</i>	3.417	3.482	3.553	3.617	3.782	3.792
Recuperatie, diensten van de handel, van hotels, cafés en restaurants	10.842	11.061	11.044	11.032	10.990	10.740
Vervoers- en communicatiediensten	533	514	511	504	517	522
Diensten van het bank- en verzekeringswezen	235	249	249	219	224	210
Andere verhandelbare diensten	6.170	6.422	6.613	6.830	7.013	7.324
Niet verhandelbare diensten	-	-	-	-	-	-
<i>Totaal diensten</i>	17.780	18.246	18.417	18.585	18.744	18.796
Totaal	22.224	22.740	22.974	23.191	23.494	23.518
BERGEN						
<i>Landbouw-, bosbouw- en visserijprodukten</i>	1.346	1.185	1.177	1.182	1.142	1.024
Energetische produkten	7	7	7	8	8	9
Ijzerertsen, non-ferrometaalertsen en metallurgische produkten m.u.v. splijt- en kweekstoffen	13	12	14	14	14	15
Mineralen en produkten op basis van niet metaalhoudende mineralen	42	41	39	39	39	39
Chemische produkten	17	17	16	15	15	14
Produkten uit metaal, machines, materieel en electrotechnische installaties en voorzieningen	109	108	114	121	122	123
Transportmiddelen	7	7	7	6	5	5
Voedings- en genotmiddelen	199	190	184	180	178	165
Textielprodukten, leder, schoeisel, kleding	49	49	47	44	43	38
Papier, papierwaren en drukwerk	62	64	68	69	73	77
Produkten van diverse industrieën	102	108	107	116	132	125
Gebouwen, weg- en waterbouwkundige werken	859	884	903	940	943	962
<i>Totaal industrieprodukten incl. bouwwerken</i>	1.466	1.487	1.506	1.552	1.572	1.572
Recuperatie, diensten van de handel, van hotels, cafés en restaurants	5.909	5.956	6.006	5.970	5.957	5.841
Vervoers- en communicatiediensten	174	166	169	177	180	169
Diensten van het bank- en verzekeringswezen	145	152	151	135	140	127
Andere verhandelbare diensten	3.506	3.629	3.730	3.894	4.006	4.222
Niet verhandelbare diensten	-	-	-	-	-	-
<i>Totaal diensten</i>	9.734	9.903	10.056	10.176	10.283	10.359
Totaal	12.546	12.575	12.739	12.910	12.997	12.955

**Tabel 9.- AANTAL ZELFSTANDIGEN
(vervolg)**

Periode 1980 - 1986

	1980	1981	1982	1983	1984	1985	1986
MOESKROEN							
<i>Landbouw-, bosbouw- en visserijprodukten</i>	454	455	430	419	422	417	384
Energetische produkten	2	2	3	3	3	3	2
Ijzerertsen, non-ferrometaalertsen en metallurgische produkten m.u.v. splijt- en kweekstoffen	0	0	0	0	0	0	0
Mineralen en produkten op basis van niet metaalhoudende mineralen	16	15	15	15	16	19	17
Chemische produkten	5	5	5	5	6	7	8
Produkten uit metaal, machines, materieel en electrotechnische installaties en voorzieningen	48	48	46	44	40	39	40
Transportmiddelen	7	4	4	5	4	3	3
Voedings- en genotmiddelen	119	119	119	115	122	115	113
Textielprodukten, leder, schoeisel, kleding	105	98	94	94	96	97	105
Papier, papierwaren en drukwerk	34	33	31	30	29	29	31
Produkten van diverse industrieën	80	76	64	63	54	49	47
Gebouwen, weg- en waterbouwkundige werken	297	306	310	308	304	295	294
<i>Totaal industrieprodukten incl. bouwwerken</i>	713	706	691	682	674	656	660
Recuperatie, diensten van de handel, van hotels, cafés en restaurants	2.137	2.171	2.098	2.072	2.080	2.090	2.108
Vervoers- en communicatiediensten	63	62	63	58	59	58	58
Diensten van het bank- en verzekeringswezen	32	34	34	40	46	46	55
Andere verhandelbare diensten	652	660	698	723	729	762	810
Niet verhandelbare diensten	-	-	-	-	-	-	-
<i>Totaal diensten</i>	2.884	2.927	2.893	2.893	2.914	2.956	3.031
Totaal	4.051	4.088	4.014	3.994	4.010	4.029	4.075
ZINNIK							
<i>Landbouw-, bosbouw- en visserijprodukten</i>	1.890	1.813	1.778	1.723	1.775	1.714	1.761
Energetische produkten	9	9	9	8	7	5	2
Ijzerertsen, non-ferrometaalertsen en metallurgische produkten m.u.v. splijt- en kweekstoffen	5	3	4	4	4	4	4
Mineralen en produkten op basis van niet metaalhoudende mineralen	70	70	74	75	67	66	64
Chemische produkten	8	10	9	9	7	6	7
Produkten uit metaal, machines, materieel en electrotechnische installaties en voorzieningen	123	129	142	147	138	127	125
Transportmiddelen	8	12	11	11	9	11	11
Voedings- en genotmiddelen	167	165	171	168	170	169	159
Textielprodukten, leder, schoeisel, kleding	58	53	55	57	53	51	50
Papier, papierwaren en drukwerk	59	53	52	53	58	61	59
Produkten van diverse industrieën	111	104	99	101	101	99	93
Gebouwen, weg- en waterbouwkundige werken	731	699	709	692	687	696	680
<i>Totaal industrieprodukten incl. bouwwerken</i>	1.349	1.307	1.335	1.325	1.301	1.295	1.254
Recuperatie, diensten van de handel, van hotels, cafés en restaurants	4.084	4.059	4.047	4.071	4.019	4.092	4.081
Vervoers- en communicatiediensten	127	122	122	113	108	105	110
Diensten van het bank- en verzekeringswezen	82	76	75	93	98	104	112
Andere verhandelbare diensten	1.655	1.723	1.821	1.888	1.952	2.056	2.149
Niet verhandelbare diensten	-	-	-	-	-	-	-
<i>Totaal diensten</i>	5.948	5.980	6.065	6.165	6.177	6.357	6.452
Totaal	9.187	9.100	9.178	9.213	9.253	9.366	9.467

**Tabel 9.- AANTAL ZELFSTANDIGEN
(vervolg)**

Periode 1987 - 1992

	1987	1988	1989	1990	1991	1992
MOESKROEN						
<i>Landbouw-, bosbouw- en visserijproducten</i>	400	377	377	362	342	443
Energetische producten	2	4	4	4	3	3
Ijzerertsen, non-ferrometaalertsen en metallurgische producten m.u.v. splijt- en kweekstoffen	0	0	0	0	0	1
Mineralen en producten op basis van niet metaalhoudende mineralen	17	20	20	21	22	21
Chemische producten	9	9	8	9	11	10
Producten uit metaal, machines, materieel en electrotechnische installaties en voorzieningen	38	38	40	42	47	46
Transportmiddelen	3	3	3	3	3	2
Voedings- en genotmiddelen	116	132	124	164	188	197
Textielproducten, leder, schoeisel, kleding	100	95	93	93	90	82
Papier, papierwaren en drukwerk	27	28	27	31	33	36
Producten van diverse industrieën	58	55	55	59	56	66
Gebouwen, weg- en waterbouwkundige werken	304	306	321	324	334	320
<i>Totaal industrieproducten incl. bouwwerken</i>	<i>674</i>	<i>690</i>	<i>695</i>	<i>750</i>	<i>787</i>	<i>784</i>
Recuperatie, diensten van de handel, van hotels, cafés en restaurants	2.106	2.194	2.236	2.194	2.182	2.168
Vervoers- en communicatiediensten	57	58	60	66	67	69
Diensten van het bank- en verzekeringswezen	52	54	51	53	47	43
Andere verhandelbare diensten	839	865	916	954	1.004	1.024
Niet verhandelbare diensten	-	-	-	-	-	-
<i>Totaal diensten</i>	<i>3.054</i>	<i>3.171</i>	<i>3.263</i>	<i>3.267</i>	<i>3.300</i>	<i>3.304</i>
Totaal	4.128	4.238	4.335	4.379	4.429	4.531
ZINNIK						
<i>Landbouw-, bosbouw- en visserijproducten</i>	<i>1.532</i>	<i>1.350</i>	<i>1.412</i>	<i>1.459</i>	<i>1.351</i>	<i>1.331</i>
Energetische producten	2	4	4	4	4	4
Ijzerertsen, non-ferrometaalertsen en metallurgische producten m.u.v. splijt- en kweekstoffen	5	8	7	11	11	12
Mineralen en producten op basis van niet metaalhoudende mineralen	61	56	50	49	50	50
Chemische producten	6	6	6	6	6	6
Producten uit metaal, machines, materieel en electrotechnische installaties en voorzieningen	121	119	116	119	128	130
Transportmiddelen	9	9	8	7	8	9
Voedings- en genotmiddelen	150	143	140	142	141	133
Textielproducten, leder, schoeisel, kleding	47	42	35	37	37	33
Papier, papierwaren en drukwerk	57	54	56	62	63	62
Producten van diverse industrieën	92	103	116	107	116	112
Gebouwen, weg- en waterbouwkundige werken	714	735	755	794	815	821
<i>Totaal industrieproducten incl. bouwwerken</i>	<i>1.264</i>	<i>1.279</i>	<i>1.293</i>	<i>1.338</i>	<i>1.379</i>	<i>1.372</i>
Recuperatie, diensten van de handel, van hotels, cafés en restaurants	4.079	4.122	4.056	4.051	4.031	4.004
Vervoers- en communicatiediensten	105	103	105	115	115	119
Diensten van het bank- en verzekeringswezen	106	111	109	97	100	94
Andere verhandelbare diensten	2.269	2.364	2.438	2.567	2.670	2.807
Niet verhandelbare diensten	-	-	-	-	-	-
<i>Totaal diensten</i>	<i>6.559</i>	<i>6.700</i>	<i>6.708</i>	<i>6.830</i>	<i>6.916</i>	<i>7.024</i>
Totaal	9.355	9.329	9.413	9.627	9.646	9.727

**Tabel 9.- AANTAL ZELFSTANDIGEN
(vervolg)**

Periode 1980 - 1986

	1980	1981	1982	1983	1984	1985	1986
THUIN							
<i>Landbouw-, bosbouw- en visserijprodukten</i>	2.206	2.213	2.254	2.152	2.154	2.078	1.971
Energetische produkten	6	6	6	7	7	6	5
Ijzerertsen, non-ferrometaalertsen en metallurgische produkten m.u.v. splijt- en kweekstoffen	2	4	5	5	8	8	7
Mineralen en produkten op basis van niet metaalhoudende mineralen	30	31	32	29	27	31	29
Chemische produkten	4	2	2	3	3	2	1
Produkten uit metaal, machines, materieel en electrotechnische installaties en voorzieningen	110	108	108	107	110	105	109
Transportmiddelen	4	6	6	5	5	7	6
Voedings- en genotmiddelen	150	155	150	152	144	134	133
Textielprodukten, leder, schoeisel, kleding	70	65	57	54	51	52	48
Papier, papierwaren en drukwerk	36	37	40	41	37	38	35
Produkten van diverse industrieën	87	87	95	96	90	96	96
Gebouwen, weg- en waterbouwkundige werken	677	647	648	663	672	700	708
<i>Totaal industrieprodukten incl. bouwwerken</i>	1.176	1.148	1.149	1.162	1.154	1.179	1.177
Recuperatie, diensten van de handel, van hotels, cafés en restaurants	3.617	3.692	3.666	3.709	3.689	3.731	3.699
Vervoers- en communicatiediensten	233	227	220	214	213	211	202
Diensten van het bank- en verzekeringswezen	62	60	59	74	77	79	85
Andere verhandelbare diensten	1.392	1.426	1.533	1.602	1.684	1.739	1.929
Niet verhandelbare diensten	-	-	-	-	-	-	-
<i>Totaal diensten</i>	5.304	5.405	5.478	5.599	5.663	5.760	5.915
Totaal	8.686	8.766	8.881	8.913	8.971	9.017	9.063
DOORNIK							
<i>Landbouw-, bosbouw- en visserijprodukten</i>	2.546	2.535	2.512	2.434	2.489	2.537	2.387
Energetische produkten	5	4	4	3	3	3	3
Ijzerertsen, non-ferrometaalertsen en metallurgische produkten m.u.v. splijt- en kweekstoffen	4	4	4	4	4	4	2
Mineralen en produkten op basis van niet metaalhoudende mineralen	37	35	34	33	31	30	29
Chemische produkten	9	9	9	10	8	8	8
Produkten uit metaal, machines, materieel en electrotechnische installaties en voorzieningen	78	80	78	74	74	77	76
Transportmiddelen	7	7	7	8	8	8	7
Voedings- en genotmiddelen	202	192	188	179	175	171	166
Textielprodukten, leder, schoeisel, kleding	127	118	103	96	92	90	87
Papier, papierwaren en drukwerk	62	64	64	65	67	65	66
Produkten van diverse industrieën	71	62	67	67	75	72	60
Gebouwen, weg- en waterbouwkundige werken	523	538	542	536	528	526	526
<i>Totaal industrieprodukten incl. bouwwerken</i>	1.125	1.113	1.100	1.075	1.065	1.054	1.030
Recuperatie, diensten van de handel, van hotels, cafés en restaurants	3.831	3.794	3.831	3.772	3.747	3.800	3.874
Vervoers- en communicatiediensten	272	273	282	270	265	256	250
Diensten van het bank- en verzekeringswezen	89	91	90	113	120	114	119
Andere verhandelbare diensten	1.517	1.584	1.661	1.714	1.739	1.819	1.911
Niet verhandelbare diensten	-	-	-	-	-	-	-
<i>Totaal diensten</i>	5.709	5.742	5.864	5.869	5.871	5.989	6.154
Totaal	9.380	9.390	9.476	9.378	9.425	9.580	9.571

**Tabel 9.- AANTAL ZELFSTANDIGEN
(vervolg)**

Periode 1987 - 1992

	1987	1988	1989	1990	1991	1992
THUIN						
<i>Landbouw-, bosbouw- en visserijprodukten</i>	1.880	1.781	1.824	1.839	1.745	1.764
Energetische produkten	3	4	4	4	5	4
Ijzerertsen, non-ferrometaalertsen en metallurgische produkten m.u.v. splijt- en kweekstoffen	6	5	6	8	6	3
Mineralen en produkten op basis van niet metaalhoudende mineralen	26	27	24	23	20	19
Chemische produkten	3	4	3	4	4	5
Produkten uit metaal, machines, materieel en electrotechnische installaties en voorzieningen	107	113	114	119	126	116
Transportmiddelen	5	5	6	6	6	6
Voedings- en genotmiddelen	131	124	118	114	108	107
Textielprodukten, leder, schoeisel, kleding	42	41	42	40	36	36
Papier, papierwaren en drukwerk	40	42	43	45	44	44
Produkten van diverse industrieën	101	106	107	110	121	120
Gebouwen, weg- en waterbouwkundige werken	722	712	739	795	815	832
<i>Totaal industrieprodukten incl. bouwwerken</i>	1.186	1.183	1.206	1.268	1.291	1.292
Recuperatie, diensten van de handel, van hotels, cafés en restaurants	3.696	3.751	3.700	3.696	3.737	3.621
Vervoers- en communicatiediensten	191	182	180	178	178	177
Diensten van het bank- en verzekeringswezen	86	86	94	87	88	84
Andere verhandelbare diensten	2.022	2.118	2.218	2.302	2.412	2.512
Niet verhandelbare diensten	-	-	-	-	-	-
<i>Totaal diensten</i>	5.995	6.137	6.192	6.263	6.415	6.394
Totaal	9.061	9.101	9.222	9.370	9.451	9.450
DOORNIK						
<i>Landbouw-, bosbouw- en visserijprodukten</i>	2.301	2.265	2.296	2.118	2.120	1.960
Energetische produkten	2	2	2	2	2	2
Ijzerertsen, non-ferrometaalertsen en metallurgische produkten m.u.v. splijt- en kweekstoffen	2	2	1	1	1	1
Mineralen en produkten op basis van niet metaalhoudende mineralen	27	29	26	27	29	26
Chemische produkten	9	9	8	6	6	6
Produkten uit metaal, machines, materieel en electrotechnische installaties en voorzieningen	67	68	71	74	78	82
Transportmiddelen	4	4	2	3	2	2
Voedings- en genotmiddelen	164	157	158	154	161	156
Textielprodukten, leder, schoeisel, kleding	78	73	70	67	69	65
Papier, papierwaren en drukwerk	65	64	68	68	73	71
Produkten van diverse industrieën	55	54	66	71	80	73
Gebouwen, weg- en waterbouwkundige werken	543	558	578	612	630	647
<i>Totaal industrieprodukten incl. bouwwerken</i>	1.016	1.020	1.050	1.085	1.131	1.131
Recuperatie, diensten van de handel, van hotels, cafés en restaurants	3.863	3.894	3.873	3.863	3.809	3.704
Vervoers- en communicatiediensten	236	222	220	221	233	219
Diensten van het bank- en verzekeringswezen	112	121	120	113	112	98
Andere verhandelbare diensten	2.016	2.110	2.184	2.291	2.396	2.487
Niet verhandelbare diensten	-	-	-	-	-	-
<i>Totaal diensten</i>	6.227	6.347	6.397	6.488	6.550	6.508
Totaal	9.544	9.632	9.743	9.691	9.801	9.599

**Tabel 9.- AANTAL ZELFSTANDIGEN
(vervolg)**

Periode 1980 - 1986

	1980	1981	1982	1983	1984	1985	1986
HENEGOUWEN							
<i>Landbouw-, bosbouw- en visserijproducten</i>	11.680	11.418	11.303	11.222	11.368	11.100	10.621
Energetische producten	56	55	57	54	56	49	40
Ijzerertsen, non-ferrometaalertsen en metallurgische producten m.u.v. splijt- en kweekstoffen	47	55	54	48	54	58	49
Mineralen en producten op basis van niet metaalhoudende mineralen	312	309	314	310	294	297	284
Chemische producten	85	84	81	84	84	83	82
Producten uit metaal, machines, materieel en electrotechnische installaties en voorzieningen	902	903	938	920	916	892	874
Transportmiddelen	61	59	57	56	54	56	53
Voedings- en genotmiddelen	1.401	1.377	1.348	1.327	1.310	1.265	1.232
Textielproducten, leder, schoeisel, kleding	617	560	519	505	485	465	457
Papier, papierwaren en drukwerk	445	434	448	447	450	460	450
Producten van diverse industrieën	776	734	737	733	737	734	699
Gebouwen, weg- en waterbouwkundige werken	5.353	5.312	5.353	5.344	5.395	5.419	5.391
<i>Totaal industrieproducten incl. bouwwerken</i>	10.055	9.882	9.906	9.828	9.835	9.778	9.611
Recuperatie, diensten van de handel, van hotels, cafés en restaurants	32.231	32.368	32.265	32.345	32.417	32.708	32.537
Vervoers- en communicatiediensten	1.618	1.616	1.570	1.497	1.470	1.430	1.398
Diensten van het bank- en verzekeringswezen	643	614	603	739	772	773	832
Andere verhandelbare diensten	12.932	13.454	14.085	14.703	15.145	15.729	16.925
Niet verhandelbare diensten	-	-	-	-	-	-	-
<i>Totaal diensten</i>	47.424	48.052	48.523	49.284	49.804	50.640	51.692
Totaal	69.159	69.352	69.732	70.334	71.007	71.518	71.924
HOEI							
<i>Landbouw-, bosbouw- en visserijproducten</i>	1.301	1.188	1.254	1.318	1.265	1.211	1.201
Energetische producten	8	8	8	8	8	8	7
Ijzerertsen, non-ferrometaalertsen en metallurgische producten m.u.v. splijt- en kweekstoffen	6	7	6	7	6	5	4
Mineralen en producten op basis van niet metaalhoudende mineralen	37	36	31	29	27	27	28
Chemische producten	5	5	4	5	9	8	8
Producten uit metaal, machines, materieel en electrotechnische installaties en voorzieningen	93	94	101	102	102	103	97
Transportmiddelen	3	1	1	3	3	3	2
Voedings- en genotmiddelen	125	120	121	119	115	121	116
Textielproducten, leder, schoeisel, kleding	23	19	19	21	25	21	18
Papier, papierwaren en drukwerk	32	32	36	33	31	33	30
Producten van diverse industrieën	66	71	80	81	83	82	89
Gebouwen, weg- en waterbouwkundige werken	447	464	477	482	506	526	533
<i>Totaal industrieproducten incl. bouwwerken</i>	845	857	884	890	915	937	932
Recuperatie, diensten van de handel, van hotels, cafés en restaurants	2.190	2.214	2.237	2.280	2.288	2.312	2.306
Vervoers- en communicatiediensten	123	118	113	117	115	109	108
Diensten van het bank- en verzekeringswezen	52	50	52	64	72	75	78
Andere verhandelbare diensten	1.100	1.144	1.178	1.247	1.293	1.357	1.457
Niet verhandelbare diensten	-	-	-	-	-	-	-
<i>Totaal diensten</i>	3.465	3.526	3.580	3.708	3.768	3.853	3.949
Totaal	5.611	5.571	5.718	5.916	5.948	6.001	6.082

**Tabel 9.- AANTAL ZELFSTANDIGEN
(vervolg)**

Periode 1987 - 1992

	1987	1988	1989	1990	1991	1992
HENEGOUWEN						
<i>Landbouw-, bosbouw- en visserijprodukten</i>	10.212	9.608	9.584	9.477	9.290	8.863
Energetische produkten	33	35	34	36	39	38
Ijzerertsen, non-ferrometaalertsen en metallurgische produkten m.u.v. splijt- en kweekstoffen	48	56	64	63	59	63
Mineralen en produkten op basis van niet metaalhoudende mineralen	273	269	257	253	259	244
Chemische produkten	83	87	82	81	82	84
Produkten uit metaal, machines, materieel en electrotechnische installaties en voorzieningen	874	891	922	963	1.016	1.006
Transportmiddelen	44	44	40	41	41	43
Voedings- en genotmiddelen	1.200	1.171	1.135	1.155	1.173	1.131
Textielprodukten, leder, schoeisel, kleding	428	407	393	381	373	352
Papier, papierwaren en drukwerk	445	453	471	495	517	517
Produkten van diverse industrieën	719	745	778	783	843	833
Gebouwen, weg- en waterbouwkundige werken	5.494	5.601	5.755	6.002	6.183	6.291
<i>Totaal industrieprodukten incl. bouwwerken</i>	9.641	9.759	9.931	10.253	10.585	10.602
Recuperatie, diensten van de handel, van hotels, cafés en restaurants	32.456	32.963	32.881	32.767	32.676	31.984
Vervoers- en communicatiediensten	1.347	1.297	1.297	1.320	1.351	1.332
Diensten van het bank- en verzekeringswezen	801	847	847	778	776	716
Andere verhandelbare diensten	17.796	18.536	19.170	19.966	20.688	21.608
Niet verhandelbare diensten	-	-	-	-	-	-
<i>Totaal diensten</i>	52.400	53.643	54.195	54.831	55.491	55.640
Totaal	72.253	73.010	73.710	74.561	75.366	75.105
HOEI						
<i>Landbouw-, bosbouw- en visserijprodukten</i>	1.147	1.078	1.072	1.018	1.046	1.016
Energetische produkten	7	7	7	7	7	7
Ijzerertsen, non-ferrometaalertsen en metallurgische produkten m.u.v. splijt- en kweekstoffen	4	5	6	6	7	6
Mineralen en produkten op basis van niet metaalhoudende mineralen	27	27	28	29	29	31
Chemische produkten	9	9	10	13	11	10
Produkten uit metaal, machines, materieel en electrotechnische installaties en voorzieningen	95	89	89	99	107	106
Transportmiddelen	1	2	2	3	3	2
Voedings- en genotmiddelen	114	111	109	107	104	99
Textielprodukten, leder, schoeisel, kleding	18	15	14	15	11	11
Papier, papierwaren en drukwerk	32	33	36	39	41	37
Produkten van diverse industrieën	105	95	98	97	98	91
Gebouwen, weg- en waterbouwkundige werken	565	555	567	602	614	614
<i>Totaal industrieprodukten incl. bouwwerken</i>	977	948	966	1.017	1.032	1.014
Recuperatie, diensten van de handel, van hotels, cafés en restaurants	2.302	2.339	2.383	2.308	2.324	2.299
Vervoers- en communicatiediensten	109	107	105	105	112	108
Diensten van het bank- en verzekeringswezen	82	82	74	71	70	65
Andere verhandelbare diensten	1.531	1.625	1.701	1.766	1.856	1.928
Niet verhandelbare diensten	-	-	-	-	-	-
<i>Totaal diensten</i>	4.024	4.153	4.263	4.250	4.362	4.400
Totaal	6.148	6.179	6.301	6.285	6.440	6.430

**Tabel 9.- AANTAL ZELFSTANDIGEN
(vervolg)**

Periode 1980 - 1986

	1980	1981	1982	1983	1984	1985	1986
LUIK (arr.)							
<i>Landbouw-, bosbouw- en visserijprodukten</i>	1.814	1.748	1.741	1.770	1.735	1.672	1.652
Energetische produkten	26	26	23	22	21	20	17
Ijzerertsen, non-ferrometaalertsen en metallurgische produkten m.u.v. splijt- en kweekstoffen	49	39	43	38	41	40	37
Mineralen en produkten op basis van niet metaalhoudende mineralen	141	132	134	137	123	124	123
Chemische produkten	35	33	33	35	34	38	34
Produkten uit metaal, machines, materieel en electrotechnische installaties en voorzieningen	714	703	739	752	753	735	707
Transportmiddelen	24	23	25	25	27	31	32
Voedings- en genotmiddelen	766	731	716	702	687	667	662
Textielprodukten, leder, schoeisel, kleding	235	221	213	206	202	186	179
Papier, papierwaren en drukwerk	249	246	248	249	264	264	262
Produkten van diverse industrieën	481	459	429	450	443	469	486
Gebouwen, weg- en waterbouwkundige werken	2.541	2.501	2.469	2.475	2.553	2.532	2.531
<i>Totaal industrieprodukten incl. bouwwerken</i>	<i>5.261</i>	<i>5.114</i>	<i>5.072</i>	<i>5.091</i>	<i>5.148</i>	<i>5.106</i>	<i>5.070</i>
Recuperatie, diensten van de handel, van hotels, cafés en restaurants	15.120	15.194	15.262	15.363	15.398	15.372	15.344
Vervoers- en communicatiediensten	764	735	687	631	627	609	578
Diensten van het bank- en verzekeringswezen	264	253	262	316	349	355	410
Andere verhandelbare diensten	7.719	8.063	8.292	8.698	9.116	9.504	10.128
Niet verhandelbare diensten	-	-	-	-	-	-	-
<i>Totaal diensten</i>	<i>23.867</i>	<i>24.245</i>	<i>24.503</i>	<i>25.008</i>	<i>25.490</i>	<i>25.840</i>	<i>26.460</i>
Totaal	30.942	31.107	31.316	31.869	32.373	32.618	33.182
VERVIERS							
<i>Landbouw-, bosbouw- en visserijprodukten</i>	5.361	5.041	5.038	4.992	4.872	4.831	4.617
Energetische produkten	16	16	16	16	16	18	19
Ijzerertsen, non-ferrometaalertsen en metallurgische produkten m.u.v. splijt- en kweekstoffen	10	10	9	10	10	10	8
Mineralen en produkten op basis van niet metaalhoudende mineralen	62	65	66	69	67	62	63
Chemische produkten	24	22	19	23	22	23	21
Produkten uit metaal, machines, materieel en electrotechnische installaties en voorzieningen	273	291	314	316	319	319	323
Transportmiddelen	11	13	11	15	13	14	12
Voedings- en genotmiddelen	462	466	451	436	434	427	402
Textielprodukten, leder, schoeisel, kleding	163	146	141	132	124	112	97
Papier, papierwaren en drukwerk	106	109	112	118	114	121	126
Produkten van diverse industrieën	345	340	338	347	342	353	373
Gebouwen, weg- en waterbouwkundige werken	1.451	1.481	1.492	1.532	1.574	1.585	1.578
<i>Totaal industrieprodukten incl. bouwwerken</i>	<i>2.923</i>	<i>2.959</i>	<i>2.969</i>	<i>3.014</i>	<i>3.035</i>	<i>3.044</i>	<i>3.022</i>
Recuperatie, diensten van de handel, van hotels, cafés en restaurants	6.814	6.918	6.895	7.036	7.083	7.060	7.038
Vervoers- en communicatiediensten	414	402	378	359	364	357	351
Diensten van het bank- en verzekeringswezen	164	156	155	187	194	200	216
Andere verhandelbare diensten	2.873	2.971	3.037	3.165	3.286	3.489	3.636
Niet verhandelbare diensten	-	-	-	-	-	-	-
<i>Totaal diensten</i>	<i>10.265</i>	<i>10.447</i>	<i>10.465</i>	<i>10.747</i>	<i>10.927</i>	<i>11.106</i>	<i>11.241</i>
Totaal	18.549	18.447	18.472	18.753	18.834	18.981	18.880

**Tabel 9.- AANTAL ZELFSTANDIGEN
(vervolg)**

Periode 1987 - 1992

	1987	1988	1989	1990	1991	1992
LUIK (arr.)						
<i>Landbouw-, bosbouw- en visserijprodukten</i>	1.585	1.489	1.490	1.435	1.358	1.273
Energetische produkten	16	17	16	16	17	17
Ijzerertsen, non-ferrometaalertsen en metallurgische produkten m.u.v. splijt- en kweekstoffen	35	39	45	44	44	36
Mineralen en produkten op basis van niet metaalhoudende mineralen	116	111	113	123	121	114
Chemische produkten	33	35	37	42	41	38
Produkten uit metaal, machines, materieel en electrotechnische installaties en voorzieningen	707	709	753	762	803	807
Transportmiddelen	30	29	32	32	31	29
Voedings- en genotmiddelen	651	631	619	592	562	524
Textielprodukten, leder, schoeisel, kleding	163	159	150	143	141	128
Papier, papierwaren en drukwerk	266	259	264	265	274	280
Produkten van diverse industrieën	540	543	539	560	583	581
Gebouwen, weg- en waterbouwkundige werken	2.596	2.618	2.743	2.835	2.899	2.869
<i>Totaal industrieprodukten incl. bouwwerken</i>	5.153	5.150	5.311	5.414	5.516	5.423
Recuperatie, diensten van de handel, van hotels, cafés en restaurants	15.541	15.783	15.774	15.548	15.431	15.005
Vervoers- en communicatiediensten	543	510	511	519	528	504
Diensten van het bank- en verzekeringswezen	392	418	421	381	405	377
Andere verhandelbare diensten	10.599	10.864	11.230	11.667	12.017	12.574
Niet verhandelbare diensten	-	-	-	-	-	-
<i>Totaal diensten</i>	27.075	27.575	27.936	28.115	28.381	28.460
Totaal	33.813	34.214	34.737	34.964	35.255	35.156
VERVIERS						
<i>Landbouw-, bosbouw- en visserijprodukten</i>	4.478	4.169	4.033	3.986	3.771	3.623
Energetische produkten	16	14	14	13	14	15
Ijzerertsen, non-ferrometaalertsen en metallurgische produkten m.u.v. splijt- en kweekstoffen	8	9	10	10	13	13
Mineralen en produkten op basis van niet metaalhoudende mineralen	63	60	61	55	60	58
Chemische produkten	17	19	21	21	20	22
Produkten uit metaal, machines, materieel en electrotechnische installaties en voorzieningen	329	333	354	373	395	393
Transportmiddelen	10	11	12	15	16	15
Voedings- en genotmiddelen	389	372	368	372	363	359
Textielprodukten, leder, schoeisel, kleding	96	89	79	82	80	76
Papier, papierwaren en drukwerk	127	128	135	135	142	131
Produkten van diverse industrieën	373	380	411	428	437	432
Gebouwen, weg- en waterbouwkundige werken	1.641	1.653	1.661	1.741	1.789	1.806
<i>Totaal industrieprodukten incl. bouwwerken</i>	3.069	3.068	3.126	3.245	3.329	3.320
Recuperatie, diensten van de handel, van hotels, cafés en restaurants	7.102	7.185	7.125	7.069	7.005	6.837
Vervoers- en communicatiediensten	347	357	361	372	378	383
Diensten van het bank- en verzekeringswezen	208	233	222	201	203	186
Andere verhandelbare diensten	3.884	4.088	4.213	4.420	4.553	4.803
Niet verhandelbare diensten	-	-	-	-	-	-
<i>Totaal diensten</i>	11.541	11.863	11.921	12.062	12.139	12.209
Totaal	19.088	19.100	19.080	19.293	19.239	19.152

**Tabel 9.- AANTAL ZELFSTANDIGEN
(vervolg)**

Periode 1980 - 1986

	1980	1981	1982	1983	1984	1985	1986
BORGWORM							
<i>Landbouw-, bosbouw- en visserijproducten</i>	1.277	1.202	1.184	1.219	1.180	1.179	1.112
Energetische producten	6	7	6	8	5	5	3
Ijzerertsen, non-ferrometaalertsen en metallurgische producten m.u.v. splijt- en kweekstoffen	1	1	2	3	3	3	2
Mineralen en producten op basis van niet metaalhoudende mineralen	12	12	12	11	12	10	11
Chemische producten	3	4	3	4	5	5	7
Producten uit metaal, machines, materieel en electrotechnische installaties en voorzieningen	51	50	51	51	57	60	58
Transportmiddelen	3	3	3	4	2	2	3
Voedings- en genotmiddelen	77	78	76	76	78	81	73
Textielproducten, leder, schoeisel, kleding	18	20	21	21	19	16	18
Papier, papierwaren en drukwerk	17	18	22	20	19	19	21
Producten van diverse industrieën	38	45	38	47	52	53	52
Gebouwen, weg- en waterbouwkundige werken	292	287	289	297	305	311	312
<i>Totaal industrieproducten incl. bouwwerken</i>	518	525	523	542	557	565	560
Recuperatie, diensten van de handel, van hotels, cafés en restaurants	1.509	1.517	1.497	1.488	1.473	1.475	1.477
Vervoers- en communicatiediensten	58	55	54	52	49	52	50
Diensten van het bank- en verzekeringswezen	46	47	46	55	59	59	62
Andere verhandelbare diensten	644	660	712	739	763	803	891
Niet verhandelbare diensten	-	-	-	-	-	-	-
<i>Totaal diensten</i>	2.257	2.279	2.309	2.334	2.344	2.389	2.480
Totaal	4.052	4.006	4.016	4.095	4.081	4.133	4.152
LUIK (prov.)							
<i>Landbouw-, bosbouw- en visserijproducten</i>	9.753	9.179	9.217	9.299	9.052	8.893	8.582
Energetische producten	56	57	53	54	50	51	46
Ijzerertsen, non-ferrometaalertsen en metallurgische producten m.u.v. splijt- en kweekstoffen	66	57	60	58	60	58	51
Mineralen en producten op basis van niet metaalhoudende mineralen	252	245	243	246	229	223	225
Chemische producten	67	64	59	67	70	74	70
Producten uit metaal, machines, materieel en electrotechnische installaties en voorzieningen	1.131	1.138	1.205	1.221	1.231	1.217	1.185
Transportmiddelen	41	40	40	47	45	50	49
Voedings- en genotmiddelen	1.430	1.395	1.364	1.333	1.314	1.296	1.253
Textielproducten, leder, schoeisel, kleding	439	406	394	380	370	335	312
Papier, papierwaren en drukwerk	404	405	418	420	428	437	439
Producten van diverse industrieën	930	915	885	925	920	957	1.000
Gebouwen, weg- en waterbouwkundige werken	4.731	4.733	4.727	4.786	4.938	4.954	4.954
<i>Totaal industrieproducten incl. bouwwerken</i>	9.547	9.455	9.448	9.537	9.655	9.652	9.584
Recuperatie, diensten van de handel, van hotels, cafés en restaurants	25.633	25.843	25.891	26.167	26.242	26.219	26.165
Vervoers- en communicatiediensten	1.359	1.310	1.232	1.159	1.155	1.127	1.087
Diensten van het bank- en verzekeringswezen	526	506	515	622	674	689	766
Andere verhandelbare diensten	12.336	12.838	13.219	13.849	14.458	15.153	16.112
Niet verhandelbare diensten	-	-	-	-	-	-	-
<i>Totaal diensten</i>	39.854	40.497	40.857	41.797	42.529	43.188	44.130
Totaal	59.154	59.131	59.522	60.633	61.236	61.733	62.296

**Tabel 9.- AANTAL ZELFSTANDIGEN
(vervolg)**

Periode 1987 - 1992

	1987	1988	1989	1990	1991	1992
BORGWORM						
<i>Landbouw-, bosbouw- en visserijprodukten</i>	1.108	1.069	1.068	1.088	1.030	965
Energetische produkten	2	1	1	1	1	1
Ijzerertsen, non-ferrometaalertsen en metallurgische produkten m.u.v. splijt- en kweekstoffen	1	1	1	1	1	1
Mineralen en produkten op basis van niet metaalhoudende mineralen	11	10	12	12	11	11
Chemische produkten	6	5	5	3	4	5
Produkten uit metaal, machines, materieel en electrotechnische installaties en voorzieningen	49	52	51	54	55	56
Transportmiddelen	4	2	2	2	2	2
Voedings- en genotmiddelen	71	73	68	68	66	61
Textielprodukten, leder, schoeisel, kleding	17	16	15	14	12	11
Papier, papierwaren en drukwerk	23	25	30	28	30	32
Produkten van diverse industrieën	56	58	60	65	80	81
Gebouwen, weg- en waterbouwkundige werken	322	320	331	341	369	371
<i>Totaal industrieprodukten incl. bouwwerken</i>	562	563	576	589	631	632
Recuperatie, diensten van de handel, van hotels, cafés en restaurants	1.507	1.582	1.570	1.539	1.523	1.521
Vervoers- en communicatiediensten	56	48	49	56	57	54
Diensten van het bank- en verzekeringswezen	63	68	68	62	59	53
Andere verhandelbare diensten	968	1.016	1.064	1.100	1.137	1.197
Niet verhandelbare diensten	-	-	-	-	-	-
<i>Totaal diensten</i>	2.594	2.714	2.751	2.757	2.776	2.825
Totaal	4.264	4.346	4.395	4.434	4.437	4.422
LUIK (prov.)						
<i>Landbouw-, bosbouw- en visserijprodukten</i>	8.318	7.805	7.663	7.527	7.205	6.877
Energetische produkten	41	39	38	37	39	40
Ijzerertsen, non-ferrometaalertsen en metallurgische produkten m.u.v. splijt- en kweekstoffen	48	54	62	61	65	56
Mineralen en produkten op basis van niet metaalhoudende mineralen	217	208	214	219	221	214
Chemische produkten	65	68	73	79	76	75
Produkten uit metaal, machines, materieel en electrotechnische installaties en voorzieningen	1.180	1.183	1.247	1.288	1.360	1.362
Transportmiddelen	45	44	48	52	52	48
Voedings- en genotmiddelen	1.225	1.187	1.164	1.139	1.095	1.043
Textielprodukten, leder, schoeisel, kleding	294	279	258	254	244	226
Papier, papierwaren en drukwerk	448	445	465	467	487	480
Produkten van diverse industrieën	1.074	1.076	1.108	1.150	1.198	1.185
Gebouwen, weg- en waterbouwkundige werken	5.124	5.146	5.302	5.519	5.671	5.660
<i>Totaal industrieprodukten incl. bouwwerken</i>	9.761	9.729	9.979	10.265	10.508	10.389
Recuperatie, diensten van de handel, van hotels, cafés en restaurants	26.452	26.889	26.852	26.464	26.283	25.662
Vervoers- en communicatiediensten	1.055	1.022	1.026	1.052	1.075	1.049
Diensten van het bank- en verzekeringswezen	745	801	785	715	737	681
Andere verhandelbare diensten	16.982	17.593	18.208	18.953	19.563	20.502
Niet verhandelbare diensten	-	-	-	-	-	-
<i>Totaal diensten</i>	45.234	46.305	46.871	47.184	47.658	47.894
Totaal	63.313	63.839	64.513	64.976	65.371	65.160

**Tabel 9.- AANTAL ZELFSTANDIGEN
(vervolg)**

Periode 1980 - 1986

	1980	1981	1982	1983	1984	1985	1986
HASSELT							
<i>Landbouw-, bosbouw- en visserijproducten</i>	2.299	2.292	2.186	2.152	2.092	2.064	1.869
Energetische producten	11	12	12	11	11	11	8
Ijzerertsen, non-ferrometaalertsen en metallurgische producten m.u.v. splijt- en kweekstoffen	13	11	9	11	11	12	9
Mineralen en producten op basis van niet metaalhoudende mineralen	94	86	87	89	88	88	80
Chemische producten	19	20	20	23	22	21	23
Producten uit metaal, machines, materieel en electrotechnische installaties en voorzieningen	265	248	259	262	273	282	282
Transportmiddelen	15	16	16	17	16	16	15
Voedings- en genotmiddelen	423	423	417	412	406	396	387
Textielproducten, leder, schoeisel, kleding	123	106	108	108	99	102	94
Papier, papierwaren en drukwerk	115	123	121	128	132	130	127
Producten van diverse industrieën	276	262	269	274	262	281	285
Gebouwen, weg- en waterbouwkundige werken	1.635	1.626	1.628	1.617	1.618	1.610	1.594
<i>Totaal industrieproducten incl. bouwwerken</i>	2.989	2.933	2.946	2.952	2.938	2.949	2.904
Recuperatie, diensten van de handel, van hotels, cafés en restaurants	8.913	8.975	9.143	9.333	9.432	9.579	9.501
Vervoers- en communicatiediensten	288	290	278	276	267	276	271
Diensten van het bank- en verzekeringswezen	229	224	228	277	305	283	321
Andere verhandelbare diensten	3.211	3.367	3.500	3.719	3.916	4.124	4.434
Niet verhandelbare diensten	-	-	-	-	-	-	-
<i>Totaal diensten</i>	12.641	12.856	13.149	13.605	13.920	14.262	14.527
Totaal	17.929	18.081	18.281	18.709	18.950	19.275	19.300
MAASEIK							
<i>Landbouw-, bosbouw- en visserijproducten</i>	1.835	1.789	1.772	1.774	1.721	1.726	1.747
Energetische producten	0	0	0	0	0	1	2
Ijzerertsen, non-ferrometaalertsen en metallurgische producten m.u.v. splijt- en kweekstoffen	6	7	8	8	7	8	7
Mineralen en producten op basis van niet metaalhoudende mineralen	75	78	79	77	74	67	67
Chemische producten	9	9	6	6	6	6	8
Producten uit metaal, machines, materieel en electrotechnische installaties en voorzieningen	178	173	186	190	198	207	223
Transportmiddelen	13	13	12	16	17	14	14
Voedings- en genotmiddelen	237	237	233	238	231	217	214
Textielproducten, leder, schoeisel, kleding	92	92	93	91	94	94	93
Papier, papierwaren en drukwerk	46	51	54	56	67	63	59
Producten van diverse industrieën	202	206	195	197	211	216	215
Gebouwen, weg- en waterbouwkundige werken	1.056	1.079	1.088	1.079	1.086	1.077	1.093
<i>Totaal industrieproducten incl. bouwwerken</i>	1.914	1.945	1.954	1.958	1.991	1.970	1.995
Recuperatie, diensten van de handel, van hotels, cafés en restaurants	4.359	4.419	4.476	4.513	4.617	4.644	4.621
Vervoers- en communicatiediensten	193	195	189	186	192	180	177
Diensten van het bank- en verzekeringswezen	121	127	129	157	176	172	190
Andere verhandelbare diensten	1.359	1.426	1.463	1.533	1.598	1.664	1.826
Niet verhandelbare diensten	-	-	-	-	-	-	-
<i>Totaal diensten</i>	6.032	6.167	6.257	6.389	6.583	6.660	6.814
Totaal	9.781	9.901	9.983	10.121	10.295	10.356	10.556

**Tabel 9.- AANTAL ZELFSTANDIGEN
(vervolg)**

Periode 1987 - 1992

	1987	1988	1989	1990	1991	1992
HASSELT						
<i>Landbouw-, bosbouw- en visserijproducten</i>	1.812	1.753	1.715	1.696	1.562	1.504
Energetische producten	9	12	11	10	13	12
Ijzerertsen, non-ferrometaalertsen en metallurgische producten m.u.v. splijt- en kweekstoffen	10	9	9	11	9	12
Mineralen en producten op basis van niet metaalhoudende mineralen	81	85	83	83	84	74
Chemische producten	24	23	23	24	26	25
Producten uit metaal, machines, materieel en electrotechnische installaties en voorzieningen	282	311	351	389	401	409
Transportmiddelen	15	16	22	24	28	29
Voedings- en genotmiddelen	377	372	372	365	345	323
Textielproducten, leder, schoeisel, kleding	90	94	97	92	87	81
Papier, papierwaren en drukwerk	128	132	136	144	155	152
Producten van diverse industrieën	306	339	362	394	404	389
Gebouwen, weg- en waterbouwkundige werken	1.602	1.646	1.788	1.869	1.949	1.977
<i>Totaal industrieproducten incl. bouwwerken</i>	2.924	3.039	3.254	3.405	3.501	3.483
Recuperatie, diensten van de handel, van hotels, cafés en restaurants	9.533	9.725	9.893	9.859	9.863	9.761
Vervoers- en communicatiediensten	262	261	264	265	281	280
Diensten van het bank- en verzekeringswezen	312	302	304	298	284	263
Andere verhandelbare diensten	4.712	4.854	5.125	5.432	5.738	6.099
Niet verhandelbare diensten	-	-	-	-	-	-
<i>Totaal diensten</i>	14.819	15.142	15.586	15.854	16.166	16.403
Totaal	19.555	19.934	20.555	20.955	21.229	21.390
MAASEIK						
<i>Landbouw-, bosbouw- en visserijproducten</i>	1.690	1.638	1.573	1.540	1.570	1.468
Energetische producten	3	2	4	5	5	5
Ijzerertsen, non-ferrometaalertsen en metallurgische producten m.u.v. splijt- en kweekstoffen	9	12	10	11	10	7
Mineralen en producten op basis van niet metaalhoudende mineralen	64	67	68	72	70	66
Chemische producten	8	9	9	10	9	10
Producten uit metaal, machines, materieel en electrotechnische installaties en voorzieningen	234	238	265	292	305	308
Transportmiddelen	17	16	17	19	20	21
Voedings- en genotmiddelen	210	206	207	203	198	190
Textielproducten, leder, schoeisel, kleding	86	84	91	94	90	83
Papier, papierwaren en drukwerk	58	59	66	70	69	70
Producten van diverse industrieën	235	247	270	286	289	310
Gebouwen, weg- en waterbouwkundige werken	1.140	1.191	1.287	1.356	1.398	1.415
<i>Totaal industrieproducten incl. bouwwerken</i>	2.064	2.131	2.294	2.418	2.463	2.485
Recuperatie, diensten van de handel, van hotels, cafés en restaurants	4.681	4.798	4.833	4.908	4.986	4.919
Vervoers- en communicatiediensten	172	162	173	177	186	188
Diensten van het bank- en verzekeringswezen	178	175	176	168	152	146
Andere verhandelbare diensten	1.959	2.071	2.223	2.403	2.521	2.732
Niet verhandelbare diensten	-	-	-	-	-	-
<i>Totaal diensten</i>	6.990	7.206	7.405	7.656	7.845	7.985
Totaal	10.744	10.975	11.272	11.614	11.878	11.938

Tabel 9.- AANTAL ZELFSTANDIGEN
(vervolg)

Periode 1980 - 1986

	1980	1981	1982	1983	1984	1985	1986
TONGEREN							
<i>Landbouw-, bosbouw- en visserijproducten</i>	2.761	2.689	2.665	2.616	2.401	2.387	2.334
Energetische producten	2	2	2	2	1	2	1
Ijzerertsen, non-ferrometaalertsen en metallurgische producten m.u.v. splijt- en kweekstoffen	27	25	26	25	21	19	17
Mineralen en producten op basis van niet metaalhoudende mineralen	60	57	54	54	53	53	49
Chemische producten	9	8	7	8	9	8	9
Producten uit metaal, machines, materieel en electrotechnische installaties en voorzieningen	154	165	179	187	188	179	169
Transportmiddelen	9	8	9	9	8	8	7
Voedings- en genotmiddelen	239	239	238	228	226	220	219
Textielproducten, leder, schoeisel, kleding	73	68	66	65	60	58	56
Papier, papierwaren en drukwerk	42	42	45	45	50	52	50
Producten van diverse industrieën	182	179	161	166	187	180	181
Gebouwen, weg- en waterbouwkundige werken	923	908	911	904	906	895	893
<i>Totaal industrieproducten incl. bouwwerken</i>	1.720	1.701	1.698	1.693	1.709	1.674	1.651
Recuperatie, diensten van de handel, van hotels, cafés en restaurants	4.527	4.522	4.656	4.734	4.750	4.658	4.645
Vervoers- en communicatiediensten	221	209	204	202	189	180	174
Diensten van het bank- en verzekeringswezen	123	117	119	161	176	160	194
Andere verhandelbare diensten	1.357	1.422	1.527	1.585	1.627	1.669	1.830
Niet verhandelbare diensten	-	-	-	-	-	-	-
<i>Totaal diensten</i>	6.228	6.270	6.506	6.682	6.742	6.667	6.843
Totaal	10.709	10.660	10.869	10.991	10.852	10.728	10.828
LIMBURG							
<i>Landbouw-, bosbouw- en visserijproducten</i>	6.895	6.770	6.623	6.542	6.214	6.177	5.950
Energetische producten	13	14	14	13	12	14	11
Ijzerertsen, non-ferrometaalertsen en metallurgische producten m.u.v. splijt- en kweekstoffen	46	43	43	44	39	39	33
Mineralen en producten op basis van niet metaalhoudende mineralen	229	221	220	220	215	208	196
Chemische producten	37	37	33	37	37	35	40
Producten uit metaal, machines, materieel en electrotechnische installaties en voorzieningen	597	586	624	639	659	668	674
Transportmiddelen	37	37	37	42	41	38	36
Voedings- en genotmiddelen	899	899	888	878	863	833	820
Textielproducten, leder, schoeisel, kleding	288	266	267	264	253	254	243
Papier, papierwaren en drukwerk	203	216	220	229	249	245	236
Producten van diverse industrieën	660	647	625	637	660	677	681
Gebouwen, weg- en waterbouwkundige werken	3.614	3.613	3.627	3.600	3.610	3.582	3.580
<i>Totaal industrieproducten incl. bouwwerken</i>	6.623	6.579	6.598	6.603	6.638	6.593	6.550
Recuperatie, diensten van de handel, van hotels, cafés en restaurants	17.799	17.916	18.275	18.580	18.799	18.881	18.767
Vervoers- en communicatiediensten	702	694	671	664	648	636	622
Diensten van het bank- en verzekeringswezen	473	468	476	595	657	615	705
Andere verhandelbare diensten	5.927	6.215	6.490	6.837	7.141	7.457	8.090
Niet verhandelbare diensten	-	-	-	-	-	-	-
<i>Totaal diensten</i>	24.901	25.293	25.912	26.676	27.245	27.589	28.184
Totaal	38.419	38.642	39.133	39.821	40.097	40.359	40.684

**Tabel 9.- AANTAL ZELFSTANDIGEN
(vervolg)**

Periode 1987 - 1992

	1987	1988	1989	1990	1991	1992
TONGEREN						
<i>Landbouw-, bosbouw- en visserijprodukten</i>	2.346	2.164	2.207	2.071	1.998	1.897
Energetische produkten	1	1	1	2	2	2
Ijzerertsen, non-ferrometaalertsen en metallurgische produkten m.u.v. splijt- en kweekstoffen	13	12	16	18	17	22
Mineralen en produkten op basis van niet metaalhoudende mineralen	50	48	50	56	56	54
Chemische produkten	10	9	7	8	8	9
Produkten uit metaal, machines, materieel en electrotechnische installaties en voorzieningen	165	161	163	174	187	184
Transportmiddelen	6	9	9	7	9	9
Voedings- en genotmiddelen	207	203	193	189	180	176
Textielprodukten, leder, schoeisel, kleding	55	53	51	51	52	51
Papier, papierwaren en drukwerk	48	49	56	64	63	63
Produkten van diverse industrieën	191	201	207	212	208	221
Gebouwen, weg- en waterbouwkundige werken	902	913	978	1.032	1.059	1.073
<i>Totaal industrieprodukten incl. bouwwerken</i>	1.648	1.659	1.731	1.813	1.841	1.864
Recuperatie, diensten van de handel, van hotels, cafés en restaurants	4.632	4.710	4.717	4.664	4.637	4.630
Vervoers- en communicatiediensten	173	171	172	172	179	182
Diensten van het bank- en verzekeringswezen	184	176	170	167	157	149
Andere verhandelbare diensten	1.937	1.997	2.097	2.210	2.377	2.549
Niet verhandelbare diensten	-	-	-	-	-	-
<i>Totaal diensten</i>	6.926	7.054	7.156	7.213	7.350	7.510
Totaal	10.920	10.877	11.094	11.097	11.189	11.271
LIMBURG						
<i>Landbouw-, bosbouw- en visserijprodukten</i>	5.848	5.555	5.495	5.307	5.130	4.869
Energetische produkten	13	15	16	17	20	19
Ijzerertsen, non-ferrometaalertsen en metallurgische produkten m.u.v. splijt- en kweekstoffen	32	33	35	40	36	41
Mineralen en produkten op basis van niet metaalhoudende mineralen	195	200	201	211	210	194
Chemische produkten	42	41	39	42	43	44
Produkten uit metaal, machines, materieel en electrotechnische installaties en voorzieningen	681	710	779	855	893	901
Transportmiddelen	38	41	48	50	57	59
Voedings- en genotmiddelen	794	781	772	757	723	689
Textielprodukten, leder, schoeisel, kleding	231	231	239	237	229	215
Papier, papierwaren en drukwerk	234	240	258	278	287	285
Produkten van diverse industrieën	732	787	839	892	901	920
Gebouwen, weg- en waterbouwkundige werken	3.644	3.750	4.053	4.257	4.406	4.465
<i>Totaal industrieprodukten incl. bouwwerken</i>	6.636	6.829	7.279	7.636	7.805	7.832
Recuperatie, diensten van de handel, van hotels, cafés en restaurants	18.846	19.233	19.443	19.431	19.486	19.310
Vervoers- en communicatiediensten	607	594	609	614	646	650
Diensten van het bank- en verzekeringswezen	674	653	650	633	593	558
Andere verhandelbare diensten	8.608	8.922	9.445	10.045	10.636	11.380
Niet verhandelbare diensten	-	-	-	-	-	-
<i>Totaal diensten</i>	28.735	29.402	30.147	30.723	31.361	31.898
Totaal	41.219	41.786	42.921	43.666	44.296	44.599

**Tabel 9.- AANTAL ZELFSTANDIGEN
(vervolg)**

Periode 1980 - 1986

	1980	1981	1982	1983	1984	1985	1986
AARLEN							
<i>Landbouw-, bosbouw- en visserijproducten</i>	527	526	521	483	479	468	433
Energetische producten	1	1	1	1	1	1	3
Ijzerertsen, non-ferrometaalertsen en metallurgische producten m.u.v. splijt- en kweekstoffen	2	2	1	1	1	2	2
Mineralen en producten op basis van niet metaalhoudende mineralen	19	21	22	22	17	16	16
Chemische producten	1	1	2	0	0	0	1
Producten uit metaal, machines, materieel en electrotechnische installaties en voorzieningen	39	39	41	40	43	35	29
Transportmiddelen	0	1	0	0	0	0	1
Voedings- en genotmiddelen	74	54	50	50	48	46	43
Textielproducten, leder, schoeisel, kleding	9	9	8	10	11	12	10
Papier, papierwaren en drukwerk	11	13	13	15	16	17	16
Producten van diverse industrieën	36	34	30	31	28	30	31
Gebouwen, weg- en waterbouwkundige werken	256	252	249	248	229	217	223
<i>Totaal industrieproducten incl. bouwwerken</i>	448	427	417	418	394	376	375
Recuperatie, diensten van de handel, van hotels, cafés en restaurants	1.145	1.180	1.157	1.197	1.192	1.157	1.161
Vervoers- en communicatiediensten	44	43	42	37	41	39	35
Diensten van het bank- en verzekeringswezen	29	27	25	28	31	32	39
Andere verhandelbare diensten	515	533	540	556	583	618	659
Niet verhandelbare diensten	-	-	-	-	-	-	-
<i>Totaal diensten</i>	1.733	1.783	1.764	1.818	1.847	1.846	1.894
Totaal	2.708	2.736	2.702	2.719	2.720	2.690	2.702
BASTENAKEN							
<i>Landbouw-, bosbouw- en visserijproducten</i>	2.226	2.140	2.284	2.104	2.100	2.056	2.051
Energetische producten	3	3	3	3	3	3	5
Ijzerertsen, non-ferrometaalertsen en metallurgische producten m.u.v. splijt- en kweekstoffen	0	0	0	0	0	0	0
Mineralen en producten op basis van niet metaalhoudende mineralen	12	12	13	13	13	13	12
Chemische producten	1	0	0	0	0	0	1
Producten uit metaal, machines, materieel en electrotechnische installaties en voorzieningen	19	22	25	25	28	30	27
Transportmiddelen	2	2	2	2	1	1	1
Voedings- en genotmiddelen	49	50	50	46	46	46	44
Textielproducten, leder, schoeisel, kleding	5	5	5	5	4	4	3
Papier, papierwaren en drukwerk	11	7	6	5	5	7	9
Producten van diverse industrieën	62	61	57	51	54	59	62
Gebouwen, weg- en waterbouwkundige werken	207	216	218	219	234	242	236
<i>Totaal industrieproducten incl. bouwwerken</i>	371	378	379	369	388	405	400
Recuperatie, diensten van de handel, van hotels, cafés en restaurants	1.071	1.073	1.082	1.106	1.111	1.117	1.120
Vervoers- en communicatiediensten	52	54	53	51	47	44	35
Diensten van het bank- en verzekeringswezen	26	25	26	32	31	30	33
Andere verhandelbare diensten	350	362	371	394	434	440	454
Niet verhandelbare diensten	-	-	-	-	-	-	-
<i>Totaal diensten</i>	1.499	1.514	1.532	1.583	1.623	1.631	1.642
Totaal	4.096	4.032	4.195	4.056	4.111	4.092	4.093

**Tabel 9.- AANTAL ZELFSTANDIGEN
(vervolg)**

Periode 1987 - 1992

	1987	1988	1989	1990	1991	1992
AARLEN						
<i>Landbouw-, bosbouw- en visserijproducten</i>	429	374	355	365	328	321
Energetische producten	3	1	1	1	1	1
Ijzerertsen, non-ferrometaalertsen en metallurgische producten m.u.v. splijt- en kweekstoffen	2	1	2	2	3	5
Mineralen en producten op basis van niet metaalhoudende mineralen	15	15	15	16	16	16
Chemische producten	2	1	1	2	2	2
Producten uit metaal, machines, materieel en electrotechnische installaties en voorzieningen	29	28	26	27	29	29
Transportmiddelen	1	0	0	0	0	0
Voedings- en genotmiddelen	43	46	45	44	43	40
Textielproducten, leder, schoeisel, kleding	10	9	10	11	10	8
Papier, papierwaren en drukwerk	13	12	12	11	11	11
Producten van diverse industrieën	35	38	40	40	38	45
Gebouwen, weg- en waterbouwkundige werken	219	203	205	216	214	212
<i>Totaal industrieproducten incl. bouwwerken</i>	372	354	357	370	367	369
Recuperatie, diensten van de handel, van hotels, cafés en restaurants	1.128	1.133	1.120	1.129	1.117	1.090
Vervoers- en communicatiediensten	34	32	33	34	35	36
Diensten van het bank- en verzekeringswezen	37	36	34	34	28	27
Andere verhandelbare diensten	664	710	709	736	751	780
Niet verhandelbare diensten	-	-	-	-	-	-
<i>Totaal diensten</i>	1.863	1.911	1.896	1.933	1.931	1.933
Totaal	2.664	2.639	2.608	2.668	2.626	2.623
BASTENAKEN						
<i>Landbouw-, bosbouw- en visserijproducten</i>	1.924	1.749	1.710	1.711	1.793	1.678
Energetische producten	5	2	2	2	2	2
Ijzerertsen, non-ferrometaalertsen en metallurgische producten m.u.v. splijt- en kweekstoffen	0	0	0	0	0	0
Mineralen en producten op basis van niet metaalhoudende mineralen	12	11	13	11	12	12
Chemische producten	2	1	1	1	1	1
Producten uit metaal, machines, materieel en electrotechnische installaties en voorzieningen	29	30	29	28	29	32
Transportmiddelen	1	0	0	0	1	1
Voedings- en genotmiddelen	44	41	45	44	44	45
Textielproducten, leder, schoeisel, kleding	3	5	5	3	4	3
Papier, papierwaren en drukwerk	8	8	10	9	8	9
Producten van diverse industrieën	62	67	63	61	64	66
Gebouwen, weg- en waterbouwkundige werken	258	260	268	277	287	292
<i>Totaal industrieproducten incl. bouwwerken</i>	424	425	436	436	452	463
Recuperatie, diensten van de handel, van hotels, cafés en restaurants	1.128	1.144	1.124	1.108	1.125	1.099
Vervoers- en communicatiediensten	36	39	39	38	40	39
Diensten van het bank- en verzekeringswezen	28	33	35	35	32	26
Andere verhandelbare diensten	469	552	589	623	632	650
Niet verhandelbare diensten	-	-	-	-	-	-
<i>Totaal diensten</i>	1.661	1.768	1.787	1.804	1.829	1.814
Totaal	4.009	3.942	3.933	3.951	4.074	3.955

**Tabel 9.- AANTAL ZELFSTANDIGEN
(vervolg)**

Periode 1980 - 1986

	1980	1981	1982	1983	1984	1985	1986
MARCHE-EN-FAMENNE							
<i>Landbouw-, bosbouw- en visserijprodukten</i>	1.480	1.430	1.489	1.445	1.469	1.481	1.444
Energetische produkten	3	3	3	3	3	3	4
Ijzerertsen, non-ferrometaalertsen en metallurgische produkten m.u.v. splijt- en kweekstoffen	0	1	0	0	0	0	0
Mineralen en produkten op basis van niet metaalhoudende mineralen	22	23	23	26	25	18	17
Chemische produkten	1	1	1	1	1	1	1
Produkten uit metaal, machines, materieel en electrotechnische installaties en voorzieningen	35	36	37	38	37	39	40
Transportmiddelen	0	1	2	2	0	0	2
Voedings- en genotmiddelen	69	66	70	75	77	76	68
Textielprodukten, leder, schoeisel, kleding	15	16	14	14	11	12	11
Papier, papierwaren en drukwerk	15	15	14	14	13	11	10
Produkten van diverse industrieën	111	105	104	113	110	110	124
Gebouwen, weg- en waterbouwkundige werken	304	310	308	302	318	339	335
<i>Totaal industrieprodukten incl. bouwwerken</i>	575	577	576	588	595	609	612
Recuperatie, diensten van de handel, van hotels, cafés en restaurants	1.404	1.410	1.449	1.477	1.482	1.490	1.467
Vervoers- en communicatiediensten	57	53	48	46	46	43	39
Diensten van het bank- en verzekeringswezen	34	35	33	41	37	38	43
Andere verhandelbare diensten	523	545	563	600	626	650	687
Niet verhandelbare diensten	-	-	-	-	-	-	-
<i>Totaal diensten</i>	2.018	2.043	2.093	2.164	2.191	2.221	2.236
Totaal	4.073	4.050	4.158	4.197	4.255	4.311	4.292
NEUFCHATEAU							
<i>Landbouw-, bosbouw- en visserijprodukten</i>	1.843	1.735	1.887	1.820	1.884	1.914	1.820
Energetische produkten	2	2	2	3	2	2	9
Ijzerertsen, non-ferrometaalertsen en metallurgische produkten m.u.v. splijt- en kweekstoffen	0	0	0	0	0	0	0
Mineralen en produkten op basis van niet metaalhoudende mineralen	20	19	23	23	23	25	24
Chemische produkten	0	0	0	1	1	1	0
Produkten uit metaal, machines, materieel en electrotechnische installaties en voorzieningen	35	37	45	48	50	49	49
Transportmiddelen	0	0	0	0	0	1	1
Voedings- en genotmiddelen	56	61	64	60	58	62	72
Textielprodukten, leder, schoeisel, kleding	17	14	15	15	14	12	10
Papier, papierwaren en drukwerk	20	21	21	21	23	27	27
Produkten van diverse industrieën	71	78	78	84	80	93	96
Gebouwen, weg- en waterbouwkundige werken	370	367	371	381	400	397	385
<i>Totaal industrieprodukten incl. bouwwerken</i>	591	599	619	636	651	669	673
Recuperatie, diensten van de handel, van hotels, cafés en restaurants	1.457	1.460	1.458	1.462	1.474	1.486	1.472
Vervoers- en communicatiediensten	69	66	62	62	64	60	60
Diensten van het bank- en verzekeringswezen	49	45	43	48	55	55	59
Andere verhandelbare diensten	587	615	631	676	710	736	768
Niet verhandelbare diensten	-	-	-	-	-	-	-
<i>Totaal diensten</i>	2.162	2.186	2.194	2.248	2.303	2.337	2.359
Totaal	4.596	4.520	4.700	4.704	4.838	4.920	4.852

**Tabel 9.- AANTAL ZELFSTANDIGEN
(vervolg)**

Periode 1987 - 1992

	1987	1988	1989	1990	1991	1992
MARCHE-EN-FAMENNE						
<i>Landbouw-, bosbouw- en visserijprodukten</i>	1.342	1.333	1.339	1.263	1.264	1.128
Energetische produkten	3	3	3	3	3	3
Ijzerertsen, non-ferrometaalertsen en metallurgische produkten m.u.v. splijt- en kweekstoffen	0	0	0	0	0	0
Mineralen en produkten op basis van niet metaalhoudende mineralen	18	18	18	19	19	20
Chemische produkten	2	2	2	2	2	3
Produkten uit metaal, machines, materieel en electrotechnische installaties en voorzieningen	39	39	40	42	47	46
Transportmiddelen	2	1	1	1	1	1
Voedings- en genotmiddelen	70	65	69	65	63	67
Textielprodukten, leder, schoeisel, kleding	11	10	12	9	8	8
Papier, papierwaren en drukwerk	12	13	14	13	13	14
Produkten van diverse industrieën	117	113	108	105	111	108
Gebouwen, weg- en waterbouwkundige werken	349	347	353	360	376	378
<i>Totaal industrieprodukten incl. bouwwerken</i>	623	611	620	619	643	648
Recuperatie, diensten van de handel, van hotels, cafés en restaurants	1.484	1.519	1.501	1.534	1.559	1.507
Vervoers- en communicatiediensten	41	38	38	35	41	43
Diensten van het bank- en verzekeringswezen	44	45	43	40	46	42
Andere verhandelbare diensten	728	799	868	910	908	949
Niet verhandelbare diensten	-	-	-	-	-	-
<i>Totaal diensten</i>	2.297	2.401	2.450	2.519	2.554	2.541
Totaal	4.262	4.345	4.409	4.401	4.461	4.317
NEUFCHATEAU						
<i>Landbouw-, bosbouw- en visserijprodukten</i>	1.801	1.734	1.732	1.723	1.696	1.576
Energetische produkten	8	2	2	2	3	3
Ijzerertsen, non-ferrometaalertsen en metallurgische produkten m.u.v. splijt- en kweekstoffen	0	0	0	0	0	0
Mineralen en produkten op basis van niet metaalhoudende mineralen	24	20	19	19	20	20
Chemische produkten	0	0	1	1	2	2
Produkten uit metaal, machines, materieel en electrotechnische installaties en voorzieningen	45	49	50	48	52	50
Transportmiddelen	1	1	1	2	2	1
Voedings- en genotmiddelen	70	62	65	62	61	57
Textielprodukten, leder, schoeisel, kleding	9	6	8	8	7	7
Papier, papierwaren en drukwerk	29	25	24	22	25	24
Produkten van diverse industrieën	97	91	110	119	113	116
Gebouwen, weg- en waterbouwkundige werken	380	371	369	379	387	394
<i>Totaal industrieprodukten incl. bouwwerken</i>	663	627	649	662	672	674
Recuperatie, diensten van de handel, van hotels, cafés en restaurants	1.486	1.503	1.482	1.456	1.445	1.412
Vervoers- en communicatiediensten	59	55	53	55	53	55
Diensten van het bank- en verzekeringswezen	58	63	58	57	54	51
Andere verhandelbare diensten	812	918	945	998	1.046	1.096
Niet verhandelbare diensten	-	-	-	-	-	-
<i>Totaal diensten</i>	2.415	2.539	2.538	2.566	2.598	2.614
Totaal	4.879	4.900	4.919	4.951	4.966	4.864

**Tabel 9.- AANTAL ZELFSTANDIGEN
(vervolg)**

Periode 1980 - 1986

	1980	1981	1982	1983	1984	1985	1986
VIRTON							
<i>Landbouw-, bosbouw- en visserijprodukten</i>	955	914	920	917	867	921	920
Energetische produkten	3	3	3	3	3	3	6
Ijzerertsen, non-ferrometaalertsen en metallurgische produkten m.u.v. splijt- en kweekstoffen	0	1	0	0	0	0	0
Mineralen en produkten op basis van niet metaalhoudende mineralen	14	13	13	13	13	13	10
Chemische produkten	1	1	1	1	1	1	1
Produkten uit metaal, machines, materieel en electrotechnische installaties en voorzieningen	34	34	30	32	31	36	34
Transportmiddelen	2	1	2	2	2	2	1
Voedings- en genotmiddelen	71	59	50	50	50	53	53
Textielprodukten, leder, schoeisel, kleding	10	11	11	9	8	12	10
Papier, papierwaren en drukwerk	15	14	18	18	15	16	17
Produkten van diverse industrieën	76	73	78	80	85	89	96
Gebouwen, weg- en waterbouwkundige werken	270	274	268	265	265	272	264
<i>Totaal industrieprodukten incl. bouwwerken</i>	496	484	474	473	473	497	492
Recuperatie, diensten van de handel, van hotels, cafés en restaurants	986	1.004	1.048	1.050	1.059	1.042	1.045
Vervoers- en communicatiediensten	66	65	58	56	56	52	46
Diensten van het bank- en verzekeringswezen	31	30	30	30	33	29	33
Andere verhandelbare diensten	473	489	502	518	522	536	569
Niet verhandelbare diensten	-	-	-	-	-	-	-
<i>Totaal diensten</i>	1.556	1.588	1.638	1.654	1.670	1.659	1.693
Totaal	3.007	2.986	3.032	3.044	3.010	3.077	3.105
LUXEMBURG							
<i>Landbouw-, bosbouw- en visserijprodukten</i>	7.031	6.745	7.101	6.769	6.799	6.840	6.668
Energetische produkten	12	12	12	13	12	12	27
Ijzerertsen, non-ferrometaalertsen en metallurgische produkten m.u.v. splijt- en kweekstoffen	2	4	1	1	1	2	2
Mineralen en produkten op basis van niet metaalhoudende mineralen	87	88	94	97	91	85	79
Chemische produkten	4	3	4	3	3	3	4
Produkten uit metaal, machines, materieel en electrotechnische installaties en voorzieningen	162	168	178	183	189	189	179
Transportmiddelen	4	5	6	6	3	4	6
Voedings- en genotmiddelen	319	290	284	281	279	283	280
Textielprodukten, leder, schoeisel, kleding	56	55	53	53	48	52	44
Papier, papierwaren en drukwerk	72	70	72	73	72	78	79
Produkten van diverse industrieën	356	351	347	359	357	381	409
Gebouwen, weg- en waterbouwkundige werken	1.407	1.419	1.414	1.415	1.446	1.467	1.443
<i>Totaal industrieprodukten incl. bouwwerken</i>	2.481	2.465	2.465	2.484	2.501	2.556	2.552
Recuperatie, diensten van de handel, van hotels, cafés en restaurants	6.063	6.127	6.194	6.292	6.318	6.292	6.265
Vervoers- en communicatiediensten	288	281	263	252	254	238	215
Diensten van het bank- en verzekeringswezen	169	162	157	179	187	184	207
Andere verhandelbare diensten	2.448	2.544	2.607	2.744	2.875	2.980	3.137
Niet verhandelbare diensten	-	-	-	-	-	-	-
<i>Totaal diensten</i>	8.968	9.114	9.221	9.467	9.634	9.694	9.824
Totaal	18.480	18.324	18.787	18.720	18.934	19.090	19.044

**Tabel 9.- AANTAL ZELFSTANDIGEN
(vervolg)**

Periode 1987 - 1992

	1987	1988	1989	1990	1991	1992
VIRTON						
<i>Landbouw-, bosbouw- en visserijprodukten</i>	880	861	819	837	855	802
Energetische produkten	5	3	3	3	3	3
Ijzerertsen, non-ferrometaalertsen en metallurgische produkten m.u.v. splijt- en kweekstoffen	0	0	0	0	0	0
Mineralen en produkten op basis van niet metaalhoudende mineralen	10	10	11	10	13	13
Chemische produkten	1	1	1	1	1	1
Produkten uit metaal, machines, materieel en electrotechnische installaties en voorzieningen	36	33	36	41	37	37
Transportmiddelen	1	1	1	1	1	1
Voedings- en genotmiddelen	52	50	55	51	45	45
Textielprodukten, leder, schoeisel, kleding	10	10	11	11	10	9
Papier, papierwaren en drukwerk	15	13	15	16	16	16
Produkten van diverse industrieën	91	87	94	89	87	82
Gebouwen, weg- en waterbouwkundige werken	256	257	254	275	275	276
<i>Totaal industrieprodukten incl. bouwwerken</i>	477	465	481	498	488	483
Recuperatie, diensten van de handel, van hotels, cafés en restaurants	1.027	1.016	1.004	968	966	957
Vervoers- en communicatiediensten	43	42	39	38	35	31
Diensten van het bank- en verzekeringswezen	34	37	37	37	34	32
Andere verhandelbare diensten	580	636	670	686	694	732
Niet verhandelbare diensten	-	-	-	-	-	-
<i>Totaal diensten</i>	1.684	1.731	1.750	1.729	1.729	1.752
Totaal	3.041	3.057	3.050	3.064	3.072	3.037
LUXEMBURG						
<i>Landbouw-, bosbouw- en visserijprodukten</i>	6.376	6.051	5.955	5.899	5.936	5.505
Energetische produkten	24	11	11	11	12	12
Ijzerertsen, non-ferrometaalertsen en metallurgische produkten m.u.v. splijt- en kweekstoffen	2	1	2	2	3	5
Mineralen en produkten op basis van niet metaalhoudende mineralen	79	74	76	75	80	81
Chemische produkten	7	5	6	7	8	9
Produkten uit metaal, machines, materieel en electrotechnische installaties en voorzieningen	178	179	181	186	194	194
Transportmiddelen	6	3	3	4	5	4
Voedings- en genotmiddelen	279	264	279	266	256	254
Textielprodukten, leder, schoeisel, kleding	43	40	46	42	39	35
Papier, papierwaren en drukwerk	77	71	75	71	73	74
Produkten van diverse industrieën	402	396	415	414	413	417
Gebouwen, weg- en waterbouwkundige werken	1.462	1.438	1.449	1.507	1.539	1.552
<i>Totaal industrieprodukten incl. bouwwerken</i>	2.559	2.482	2.543	2.585	2.622	2.637
Recuperatie, diensten van de handel, van hotels, cafés en restaurants	6.253	6.315	6.231	6.195	6.212	6.065
Vervoers- en communicatiediensten	213	206	202	200	204	204
Diensten van het bank- en verzekeringswezen	201	214	207	203	194	178
Andere verhandelbare diensten	3.253	3.615	3.781	3.953	4.031	4.207
Niet verhandelbare diensten	-	-	-	-	-	-
<i>Totaal diensten</i>	9.920	10.350	10.421	10.551	10.641	10.654
Totaal	18.855	18.883	18.919	19.035	19.199	18.796

**Tabel 9.- AANTAL ZELFSTANDIGEN
(vervolg)**

Periode 1980 - 1986

	1980	1981	1982	1983	1984	1985	1986
DINANT							
<i>Landbouw-, bosbouw- en visserijprodukten</i>	2.180	2.170	2.164	2.161	2.098	2.076	2.236
Energetische produkten	8	8	8	8	8	7	10
Ijzerertsen, non-ferrometaalertsen en metallurgische produkten m.u.v. splijt- en kweekstoffen	1	2	2	2	2	2	2
Mineralen en produkten op basis van niet metaalhoudende mineralen	45	44	40	41	42	39	38
Chemische produkten	3	1	0	0	0	0	2
Produkten uit metaal, machines, materieel en electrotechnische installaties en voorzieningen	57	70	67	71	71	68	73
Transportmiddelen	3	3	3	3	2	2	1
Voedings- en genotmiddelen	134	135	136	137	136	138	137
Textielprodukten, leder, schoeisel, kleding	23	23	26	24	24	21	20
Papier, papierwaren en drukwerk	23	21	21	22	23	21	22
Produkten van diverse industrieën	104	104	103	110	114	113	108
Gebouwen, weg- en waterbouwkundige werken	613	631	636	644	649	638	642
<i>Totaal industrieprodukten incl. bouwwerken</i>	<i>1.014</i>	<i>1.042</i>	<i>1.042</i>	<i>1.062</i>	<i>1.071</i>	<i>1.049</i>	<i>1.055</i>
Recuperatie, diensten van de handel, van hotels, cafés en restaurants	2.720	2.743	2.794	2.848	2.884	2.849	2.819
Vervoers- en communicatiediensten	155	159	146	143	144	144	131
Diensten van het bank- en verzekeringswezen	69	67	63	76	83	82	93
Andere verhandelbare diensten	1.099	1.157	1.181	1.233	1.306	1.373	1.497
Niet verhandelbare diensten	-	-	-	-	-	-	-
<i>Totaal diensten</i>	<i>4.043</i>	<i>4.126</i>	<i>4.184</i>	<i>4.300</i>	<i>4.417</i>	<i>4.448</i>	<i>4.540</i>
Totaal	7.237	7.338	7.390	7.523	7.586	7.573	7.831
NAMEN (arr.)							
<i>Landbouw-, bosbouw- en visserijprodukten</i>	2.128	2.142	2.225	2.287	2.242	2.293	2.210
Energetische produkten	14	12	12	12	12	11	9
Ijzerertsen, non-ferrometaalertsen en metallurgische produkten m.u.v. splijt- en kweekstoffen	10	5	6	5	5	5	5
Mineralen en produkten op basis van niet metaalhoudende mineralen	84	85	84	82	86	87	77
Chemische produkten	20	25	20	19	19	16	15
Produkten uit metaal, machines, materieel en electrotechnische installaties en voorzieningen	207	228	253	267	272	273	271
Transportmiddelen	10	11	13	13	12	13	14
Voedings- en genotmiddelen	277	274	277	275	273	277	264
Textielprodukten, leder, schoeisel, kleding	64	56	57	57	59	57	52
Papier, papierwaren en drukwerk	107	110	116	118	119	122	122
Produkten van diverse industrieën	274	252	257	260	271	298	305
Gebouwen, weg- en waterbouwkundige werken	1.349	1.346	1.370	1.403	1.417	1.423	1.404
<i>Totaal industrieprodukten incl. bouwwerken</i>	<i>2.416</i>	<i>2.404</i>	<i>2.465</i>	<i>2.511</i>	<i>2.545</i>	<i>2.582</i>	<i>2.538</i>
Recuperatie, diensten van de handel, van hotels, cafés en restaurants	6.446	6.563	6.640	6.739	6.818	6.816	6.787
Vervoers- en communicatiediensten	309	298	289	281	280	260	247
Diensten van het bank- en verzekeringswezen	175	173	163	192	198	199	220
Andere verhandelbare diensten	3.235	3.395	3.551	3.713	3.865	4.042	4.368
Niet verhandelbare diensten	-	-	-	-	-	-	-
<i>Totaal diensten</i>	<i>10.165</i>	<i>10.429</i>	<i>10.643</i>	<i>10.925</i>	<i>11.161</i>	<i>11.317</i>	<i>11.622</i>
Totaal	14.709	14.975	15.333	15.723	15.948	16.192	16.370

**Tabel 9.- AANTAL ZELFSTANDIGEN
(vervolg)**

Periode 1987 - 1992

	1987	1988	1989	1990	1991	1992
DINANT						
<i>Landbouw-, bosbouw- en visserijprodukten</i>	2.067	2.000	2.152	1.998	1.888	1.896
Energetische produkten	10	5	6	5	5	5
Ijzerertsen, non-ferrometaalertsen en metallurgische produkten m.u.v. splijt- en kweekstoffen	1	0	2	2	2	4
Mineralen en produkten op basis van niet metaalhoudende mineralen	36	35	37	40	38	36
Chemische produkten	1	1	1	1	1	1
Produkten uit metaal, machines, materieel en electrotechnische installaties en voorzieningen	74	74	75	81	86	84
Transportmiddelen	2	1	2	2	2	2
Voedings- en genotmiddelen	125	125	120	111	107	96
Textielprodukten, leder, schoeisel, kleding	15	13	13	15	14	14
Papier, papierwaren en drukwerk	19	19	22	27	26	27
Produkten van diverse industrieën	123	133	143	147	147	143
Gebouwen, weg- en waterbouwkundige werken	653	660	673	697	718	720
<i>Totaal industrieprodukten incl. bouwwerken</i>	1.059	1.066	1.094	1.128	1.146	1.132
Recuperatie, diensten van de handel, van hotels, cafés en restaurants	2.825	2.845	2.847	2.832	2.827	2.805
Vervoers- en communicatiediensten	126	117	107	100	102	102
Diensten van het bank- en verzekeringswezen	85	84	82	77	77	76
Andere verhandelbare diensten	1.562	1.698	1.793	1.887	1.972	2.045
Niet verhandelbare diensten	-	-	-	-	-	-
<i>Totaal diensten</i>	4.598	4.744	4.829	4.896	4.978	5.028
Totaal	7.724	7.810	8.075	8.022	8.012	8.056
NAMEN (arr.)						
<i>Landbouw-, bosbouw- en visserijprodukten</i>	2.146	2.012	2.032	2.042	1.977	1.941
Energetische produkten	10	10	10	10	9	9
Ijzerertsen, non-ferrometaalertsen en metallurgische produkten m.u.v. splijt- en kweekstoffen	5	6	7	7	7	7
Mineralen en produkten op basis van niet metaalhoudende mineralen	77	72	78	80	77	72
Chemische produkten	15	14	15	15	19	17
Produkten uit metaal, machines, materieel en electrotechnische installaties en voorzieningen	276	277	293	312	317	319
Transportmiddelen	13	11	12	12	18	16
Voedings- en genotmiddelen	265	270	259	260	259	248
Textielprodukten, leder, schoeisel, kleding	53	44	48	45	45	39
Papier, papierwaren en drukwerk	130	126	137	137	139	141
Produkten van diverse industrieën	297	299	317	331	332	329
Gebouwen, weg- en waterbouwkundige werken	1.412	1.425	1.504	1.582	1.679	1.657
<i>Totaal industrieprodukten incl. bouwwerken</i>	2.553	2.554	2.680	2.791	2.901	2.854
Recuperatie, diensten van de handel, van hotels, cafés en restaurants	6.891	7.043	7.201	7.259	7.264	7.103
Vervoers- en communicatiediensten	240	236	241	231	236	234
Diensten van het bank- en verzekeringswezen	225	239	234	226	216	199
Andere verhandelbare diensten	4.606	4.862	5.067	5.313	5.545	5.834
Niet verhandelbare diensten	-	-	-	-	-	-
<i>Totaal diensten</i>	11.962	12.380	12.743	13.029	13.261	13.370
Totaal	16.661	16.946	17.455	17.862	18.139	18.165

**Tabel 9.- AANTAL ZELFSTANDIGEN
(vervolg)**

Periode 1980 - 1986

	1980	1981	1982	1983	1984	1985	1986
PHILIPPEVILLE							
<i>Landbouw-, bosbouw- en visserijproducten</i>	1.237	1.269	1.223	1.237	1.310	1.283	1.306
Energetische producten	4	4	4	4	3	3	4
Ijzerertsen, non-ferrometaalertsen en metallurgische producten m.u.v. splijt- en kweekstoffen	1	1	1	1	1	1	1
Mineralen en producten op basis van niet metaalhoudende mineralen	28	24	24	24	26	22	23
Chemische producten	3	3	3	3	3	4	3
Producten uit metaal, machines, materieel en electrotechnische installaties en voorzieningen	32	36	40	42	42	44	39
Transportmiddelen	1	1	1	1	3	3	3
Voedings- en genotmiddelen	60	62	69	76	69	66	68
Textielproducten, leder, schoeisel, kleding	15	10	10	10	11	12	11
Papier, papierwaren en drukwerk	23	24	24	25	26	26	25
Producten van diverse industrieën	60	58	62	68	70	76	76
Gebouwen, weg- en waterbouwkundige werken	337	337	339	341	352	352	357
<i>Totaal industrieproducten incl. bouwwerken</i>	564	560	577	595	606	609	610
Recuperatie, diensten van de handel, van hotels, cafés en restaurants	1.498	1.508	1.519	1.551	1.566	1.584	1.534
Vervoers- en communicatiediensten	50	50	49	50	44	45	48
Diensten van het bank- en verzekeringswezen	43	44	42	48	48	47	54
Andere verhandelbare diensten	572	588	620	647	680	709	770
Niet verhandelbare diensten	-	-	-	-	-	-	-
<i>Totaal diensten</i>	2.163	2.190	2.230	2.296	2.338	2.385	2.406
Totaal	3.964	4.019	4.030	4.128	4.254	4.277	4.322
NAMEN (prov.)							
<i>Landbouw-, bosbouw- en visserijproducten</i>	5.545	5.581	5.612	5.685	5.650	5.652	5.752
Energetische producten	26	24	24	24	23	21	23
Ijzerertsen, non-ferrometaalertsen en metallurgische producten m.u.v. splijt- en kweekstoffen	12	8	9	8	8	8	8
Mineralen en producten op basis van niet metaalhoudende mineralen	157	153	148	147	154	148	138
Chemische producten	26	29	23	22	22	20	20
Producten uit metaal, machines, materieel en electrotechnische installaties en voorzieningen	296	334	360	380	385	385	383
Transportmiddelen	14	15	17	17	17	18	18
Voedings- en genotmiddelen	471	471	482	488	478	481	469
Textielproducten, leder, schoeisel, kleding	102	89	93	91	94	90	83
Papier, papierwaren en drukwerk	153	155	161	165	168	169	169
Producten van diverse industrieën	438	414	422	438	455	487	489
Gebouwen, weg- en waterbouwkundige werken	2.299	2.314	2.345	2.388	2.418	2.413	2.403
<i>Totaal industrieproducten incl. bouwwerken</i>	3.994	4.006	4.084	4.168	4.222	4.240	4.203
Recuperatie, diensten van de handel, van hotels, cafés en restaurants	10.664	10.814	10.953	11.138	11.268	11.249	11.140
Vervoers- en communicatiediensten	514	507	484	474	468	449	426
Diensten van het bank- en verzekeringswezen	287	284	268	316	329	328	367
Andere verhandelbare diensten	4.906	5.140	5.352	5.593	5.851	6.124	6.635
Niet verhandelbare diensten	-	-	-	-	-	-	-
<i>Totaal diensten</i>	16.371	16.745	17.057	17.521	17.916	18.150	18.568
Totaal	25.910	26.332	26.753	27.374	27.788	28.042	28.523

**Tabel 9.- AANTAL ZELFSTANDIGEN
(vervolg)**

Periode 1987 - 1992

	1987	1988	1989	1990	1991	1992
PHILLIPPEVILLE						
<i>Landbouw-, bosbouw- en visserijprodukten</i>	1.213	1.100	1.122	1.098	1.047	973
Energetische produkten	3	2	2	2	2	2
Ijzerertsen, non-ferrometaalertsen en metallurgische produkten m.u.v. splijt- en kweekstoffen	1	1	1	1	2	2
Mineralen en produkten op basis van niet metaalhoudende mineralen	22	20	20	20	17	16
Chemische produkten	2	2	2	3	3	4
Produkten uit metaal, machines, materieel en electrotechnische installaties en voorzieningen	39	40	45	48	52	54
Transportmiddelen	3	3	3	3	3	3
Voedings- en genotmiddelen	63	63	61	65	58	57
Textielprodukten, leder, schoeisel, kleding	8	6	8	8	9	7
Papier, papierwaren en drukwerk	25	27	28	27	25	27
Produkten van diverse industrieën	88	97	113	113	106	105
Gebouwen, weg- en waterbouwkundige werken	372	364	373	380	381	365
<i>Totaal industrieprodukten incl. bouwwerken</i>	626	625	656	670	658	642
Recuperatie, diensten van de handel, van hotels, cafés en restaurants	1.532	1.547	1.585	1.578	1.573	1.588
Vervoers- en communicatiediensten	49	54	53	52	59	54
Diensten van het bank- en verzekeringswezen	51	53	56	53	47	44
Andere verhandelbare diensten	819	905	953	1.014	1.069	1.110
Niet verhandelbare diensten	-	-	-	-	-	-
<i>Totaal diensten</i>	2.451	2.559	2.647	2.697	2.748	2.796
Totaal	4.290	4.284	4.425	4.465	4.453	4.411
NAMEN (prov.)						
<i>Landbouw-, bosbouw- en visserijprodukten</i>	5.426	5.112	5.306	5.138	4.912	4.810
Energetische produkten	23	17	18	17	16	16
Ijzerertsen, non-ferrometaalertsen en metallurgische produkten m.u.v. splijt- en kweekstoffen	7	7	10	10	11	13
Mineralen en produkten op basis van niet metaalhoudende mineralen	135	127	135	140	132	124
Chemische produkten	18	17	18	19	23	22
Produkten uit metaal, machines, materieel en electrotechnische installaties en voorzieningen	389	391	413	441	455	457
Transportmiddelen	18	15	17	17	23	21
Voedings- en genotmiddelen	453	458	440	436	424	401
Textielprodukten, leder, schoeisel, kleding	76	63	69	68	68	60
Papier, papierwaren en drukwerk	174	172	187	191	190	195
Produkten van diverse industrieën	508	529	573	591	585	577
Gebouwen, weg- en waterbouwkundige werken	2.437	2.449	2.550	2.659	2.778	2.742
<i>Totaal industrieprodukten incl. bouwwerken</i>	4.238	4.245	4.430	4.589	4.705	4.628
Recuperatie, diensten van de handel, van hotels, cafés en restaurants	11.248	11.435	11.633	11.669	11.664	11.496
Vervoers- en communicatiediensten	415	407	401	383	397	390
Diensten van het bank- en verzekeringswezen	361	376	372	356	340	319
Andere verhandelbare diensten	6.987	7.465	7.813	8.214	8.586	8.989
Niet verhandelbare diensten	-	-	-	-	-	-
<i>Totaal diensten</i>	19.011	19.683	20.219	20.622	20.987	21.194
Totaal	28.675	29.040	29.955	30.349	30.604	30.632

**Tabel 9.- AANTAL ZELFSTANDIGEN
(vervolg)**

Periode 1980 - 1986

	1980	1981	1982	1983	1984	1985	1986
AALST							
<i>Landbouw-, bosbouw- en visserijprodukten</i>	2.312	2.195	2.137	2.131	2.039	2.025	1.874
Energetische produkten	2	2	2	2	2	2	2
Ijzerertsen, non-ferrometaalertsen en metallurgische produkten m.u.v. splijt- en kweekstoffen	4	7	4	7	8	4	5
Mineralen en produkten op basis van niet metaalhoudende mineralen	75	73	73	70	70	65	61
Chemische produkten	18	18	14	13	15	13	14
Produkten uit metaal, machines, materieel en electrotechnische installaties en voorzieningen	224	214	222	213	214	214	206
Transportmiddelen	11	11	11	10	7	8	6
Voedings- en genotmiddelen	549	541	513	503	490	478	455
Textielprodukten, leder, schoeisel, kleding	391	377	365	352	331	312	293
Papier, papierwaren en drukwerk	90	90	92	88	84	85	83
Produkten van diverse industrieën	355	353	344	332	322	311	316
Gebouwen, weg- en waterbouwkundige werken	1.466	1.452	1.418	1.420	1.404	1.394	1.364
<i>Totaal industrieprodukten incl. bouwwerken</i>	<i>3.185</i>	<i>3.138</i>	<i>3.058</i>	<i>3.010</i>	<i>2.947</i>	<i>2.886</i>	<i>2.805</i>
Recuperatie, diensten van de handel, van hotels, cafés en restaurants	7.546	7.512	7.548	7.624	7.901	7.784	7.676
Vervoers- en communicatiediensten	218	221	216	209	199	195	185
Diensten van het bank- en verzekeringswezen	179	174	180	236	264	253	258
Andere verhandelbare diensten	2.335	2.439	2.512	2.643	2.762	2.938	3.142
Niet verhandelbare diensten	-	-	-	-	-	-	-
<i>Totaal diensten</i>	<i>10.278</i>	<i>10.346</i>	<i>10.456</i>	<i>10.712</i>	<i>11.126</i>	<i>11.170</i>	<i>11.261</i>
Totaal	15.775	15.679	15.651	15.853	16.112	16.081	15.940
DENDERMONDE							
<i>Landbouw-, bosbouw- en visserijprodukten</i>	2.026	2.014	1.967	1.891	1.833	1.755	1.814
Energetische produkten	0	0	0	0	0	1	0
Ijzerertsen, non-ferrometaalertsen en metallurgische produkten m.u.v. splijt- en kweekstoffen	10	11	9	10	13	14	12
Mineralen en produkten op basis van niet metaalhoudende mineralen	36	35	36	33	34	33	35
Chemische produkten	20	23	22	23	23	22	19
Produkten uit metaal, machines, materieel en electrotechnische installaties en voorzieningen	164	154	163	158	158	163	162
Transportmiddelen	11	13	10	10	8	8	9
Voedings- en genotmiddelen	383	343	350	333	322	304	296
Textielprodukten, leder, schoeisel, kleding	205	195	178	172	166	157	150
Papier, papierwaren en drukwerk	81	86	84	79	82	84	83
Produkten van diverse industrieën	231	211	204	197	198	205	211
Gebouwen, weg- en waterbouwkundige werken	1.013	1.024	1.023	1.013	1.016	1.027	999
<i>Totaal industrieprodukten incl. bouwwerken</i>	<i>2.154</i>	<i>2.095</i>	<i>2.079</i>	<i>2.028</i>	<i>2.020</i>	<i>2.018</i>	<i>1.976</i>
Recuperatie, diensten van de handel, van hotels, cafés en restaurants	5.310	5.280	5.275	5.346	5.388	5.323	5.291
Vervoers- en communicatiediensten	241	238	231	220	220	214	205
Diensten van het bank- en verzekeringswezen	109	114	115	145	174	168	176
Andere verhandelbare diensten	1.550	1.603	1.683	1.768	1.821	1.922	2.052
Niet verhandelbare diensten	-	-	-	-	-	-	-
<i>Totaal diensten</i>	<i>7.210</i>	<i>7.235</i>	<i>7.304</i>	<i>7.479</i>	<i>7.603</i>	<i>7.627</i>	<i>7.724</i>
Totaal	11.390	11.344	11.350	11.398	11.456	11.400	11.514

**Tabel 9.- AANTAL ZELFSTANDIGEN
(vervolg)**

Periode 1987 - 1992

	1987	1988	1989	1990	1991	1992
AALST						
<i>Landbouw-, bosbouw- en visserijproducten</i>	1.813	1.699	1.683	1.670	1.700	1.532
Energetische producten	2	1	1	1	1	1
Ijzerertsen, non-ferrometaalertsen en metallurgische producten m.u.v. splijt- en kweekstoffen	3	4	7	7	10	9
Mineralen en producten op basis van niet metaalhoudende mineralen	62	62	61	59	58	61
Chemische producten	10	8	11	11	9	9
Producten uit metaal, machines, materieel en electrotechnische installaties en voorzieningen	208	211	212	217	210	215
Transportmiddelen	6	7	9	10	14	13
Voedings- en genotmiddelen	447	420	429	399	380	369
Textielproducten, leder, schoeisel, kleding	277	258	247	238	226	210
Papier, papierwaren en drukwerk	86	83	89	98	99	102
Producten van diverse industrieën	318	308	327	324	327	331
Gebouwen, weg- en waterbouwkundige werken	1.359	1.358	1.402	1.441	1.493	1.522
<i>Totaal industrieproducten incl. bouwwerken</i>	2.778	2.720	2.795	2.805	2.827	2.842
Recuperatie, diensten van de handel, van hotels, cafés en restaurants	7.637	7.648	7.651	7.630	7.581	7.491
Vervoers- en communicatiediensten	178	167	179	185	194	194
Diensten van het bank- en verzekeringswezen	256	250	245	226	219	210
Andere verhandelbare diensten	3.262	3.351	3.479	3.648	3.844	4.048
Niet verhandelbare diensten	-	-	-	-	-	-
<i>Totaal diensten</i>	11.333	11.416	11.554	11.689	11.838	11.943
Totaal	15.924	15.835	16.032	16.164	16.365	16.317
DENDERMONDE						
<i>Landbouw-, bosbouw- en visserijproducten</i>	1.722	1.747	1.624	1.591	1.572	1.470
Energetische producten	0	0	0	0	0	1
Ijzerertsen, non-ferrometaalertsen en metallurgische producten m.u.v. splijt- en kweekstoffen	13	14	8	10	9	7
Mineralen en producten op basis van niet metaalhoudende mineralen	35	34	28	27	27	27
Chemische producten	18	18	15	16	18	20
Producten uit metaal, machines, materieel en electrotechnische installaties en voorzieningen	165	174	180	181	185	185
Transportmiddelen	10	9	9	10	14	14
Voedings- en genotmiddelen	278	263	256	250	237	224
Textielproducten, leder, schoeisel, kleding	142	129	123	117	110	105
Papier, papierwaren en drukwerk	88	90	90	98	101	110
Producten van diverse industrieën	216	210	221	220	210	204
Gebouwen, weg- en waterbouwkundige werken	1.010	1.007	1.079	1.123	1.168	1.200
<i>Totaal industrieproducten incl. bouwwerken</i>	1.975	1.948	2.009	2.052	2.079	2.097
Recuperatie, diensten van de handel, van hotels, cafés en restaurants	5.286	5.243	5.271	5.237	5.257	5.172
Vervoers- en communicatiediensten	194	194	195	198	201	190
Diensten van het bank- en verzekeringswezen	175	171	164	156	144	137
Andere verhandelbare diensten	2.152	2.220	2.285	2.425	2.575	2.769
Niet verhandelbare diensten	-	-	-	-	-	-
<i>Totaal diensten</i>	7.807	7.828	7.915	8.016	8.177	8.268
Totaal	11.504	11.523	11.548	11.659	11.828	11.835

**Tabel 9.- AANTAL ZELFSTANDIGEN
(vervolg)**

Periode 1980 - 1986

	1980	1981	1982	1983	1984	1985	1986
EKLO							
<i>Landbouw-, bosbouw- en visserijprodukten</i>	1.877	2.032	1.832	1.770	1.762	1.760	1.715
Energetische produkten	0	0	0	0	0	0	0
Ijzerertsen, non-ferrometaalertsen en metallurgische produkten m.u.v. splijt- en kweekstoffen	1	1	1	1	1	0	0
Mineralen en produkten op basis van niet metaalhoudende mineralen	14	14	15	15	15	16	18
Chemische produkten	2	3	2	2	2	3	2
Produkten uit metaal, machines, materieel en electrotechnische installaties en voorzieningen	59	64	71	76	71	72	71
Transportmiddelen	6	5	7	7	7	7	6
Voedings- en genotmiddelen	155	154	148	138	128	127	120
Textielprodukten, leder, schoeisel, kleding	50	44	45	49	47	46	42
Papier, papierwaren en drukwerk	27	27	30	30	30	31	30
Produkten van diverse industrieën	157	163	152	155	149	144	145
Gebouwen, weg- en waterbouwkundige werken	403	396	402	403	402	408	400
<i>Totaal industrieprodukten incl. bouwwerken</i>	874	871	873	876	852	854	834
Recuperatie, diensten van de handel, van hotels, cafés en restaurants	2.371	2.372	2.389	2.431	2.433	2.464	2.378
Vervoers- en communicatiediensten	86	85	81	79	80	78	73
Diensten van het bank- en verzekeringswezen	56	64	63	74	79	78	88
Andere verhandelbare diensten	754	774	767	803	831	859	905
Niet verhandelbare diensten	-	-	-	-	-	-	-
<i>Totaal diensten</i>	3.267	3.295	3.300	3.387	3.423	3.479	3.444
Totaal	6.018	6.198	6.005	6.033	6.037	6.093	5.993
GENT							
<i>Landbouw-, bosbouw- en visserijprodukten</i>	5.962	5.997	5.408	5.396	5.387	5.051	5.035
Energetische produkten	11	12	13	11	11	13	10
Ijzerertsen, non-ferrometaalertsen en metallurgische produkten m.u.v. splijt- en kweekstoffen	14	11	13	13	15	13	14
Mineralen en produkten op basis van niet metaalhoudende mineralen	92	91	95	93	96	96	89
Chemische produkten	60	61	60	70	71	72	63
Produkten uit metaal, machines, materieel en electrotechnische installaties en voorzieningen	374	384	409	411	412	407	398
Transportmiddelen	46	44	45	40	36	37	37
Voedings- en genotmiddelen	880	821	801	786	758	730	706
Textielprodukten, leder, schoeisel, kleding	420	392	365	343	328	306	293
Papier, papierwaren en drukwerk	269	286	289	287	285	284	287
Produkten van diverse industrieën	516	490	499	496	493	505	516
Gebouwen, weg- en waterbouwkundige werken	2.250	2.210	2.201	2.204	2.238	2.225	2.189
<i>Totaal industrieprodukten incl. bouwwerken</i>	4.932	4.802	4.790	4.754	4.743	4.688	4.602
Recuperatie, diensten van de handel, van hotels, cafés en restaurants	13.812	13.916	14.098	14.187	14.256	14.158	14.063
Vervoers- en communicatiediensten	1.238	1.192	1.145	1.110	1.094	1.039	971
Diensten van het bank- en verzekeringswezen	336	367	366	458	483	471	506
Andere verhandelbare diensten	6.055	6.167	6.275	6.605	6.855	7.146	7.550
Niet verhandelbare diensten	-	-	-	-	-	-	-
<i>Totaal diensten</i>	21.441	21.642	21.884	22.360	22.688	22.814	23.090
Totaal	32.335	32.441	32.082	32.510	32.818	32.553	32.727

**Tabel 9.- AANTAL ZELFSTANDIGEN
(vervolg)**

Periode 1987 - 1992

	1987	1988	1989	1990	1991	1992
EKLO						
<i>Landbouw-, bosbouw- en visserijprodukten</i>	1.665	1.662	1.592	1.505	1.496	1.465
Energetische produkten	0	0	1	1	1	1
Ijzerertsen, non-ferrometaalertsen en metallurgische produkten m.u.v. splijt- en kweekstoffen	0	1	0	0	0	1
Mineralen en produkten op basis van niet metaalhoudende mineralen	17	17	16	15	13	17
Chemische produkten	2	3	4	2	2	2
Produkten uit metaal, machines, materieel en electrotechnische installaties en voorzieningen	67	68	71	80	83	87
Transportmiddelen	6	5	6	7	7	9
Voedings- en genotmiddelen	118	117	109	110	111	104
Textielprodukten, leder, schoeisel, kleding	39	35	34	31	27	29
Papier, papierwaren en drukwerk	34	34	34	32	34	34
Produkten van diverse industrieën	146	152	157	150	158	152
Gebouwen, weg- en waterbouwkundige werken	417	422	422	448	470	488
<i>Totaal industrieprodukten incl. bouwwerken</i>	<i>846</i>	<i>854</i>	<i>854</i>	<i>876</i>	<i>906</i>	<i>924</i>
Recuperatie, diensten van de handel, van hotels, cafés en restaurants	2.334	2.354	2.307	2.283	2.293	2.277
Vervoers- en communicatiediensten	67	62	69	71	75	78
Diensten van het bank- en verzekeringswezen	87	88	83	78	70	64
Andere verhandelbare diensten	947	968	992	1.028	1.079	1.136
Niet verhandelbare diensten	-	-	-	-	-	-
<i>Totaal diensten</i>	<i>3.435</i>	<i>3.472</i>	<i>3.451</i>	<i>3.460</i>	<i>3.517</i>	<i>3.555</i>
Totaal	5.946	5.988	5.897	5.841	5.919	5.944
GENT						
<i>Landbouw-, bosbouw- en visserijprodukten</i>	4.857	4.668	4.681	4.567	4.551	4.320
Energetische produkten	8	7	6	6	6	7
Ijzerertsen, non-ferrometaalertsen en metallurgische produkten m.u.v. splijt- en kweekstoffen	13	13	12	18	19	19
Mineralen en produkten op basis van niet metaalhoudende mineralen	80	77	80	79	78	76
Chemische produkten	56	55	55	62	60	58
Produkten uit metaal, machines, materieel en electrotechnische installaties en voorzieningen	381	389	398	417	448	450
Transportmiddelen	33	32	34	31	33	35
Voedings- en genotmiddelen	676	647	615	611	602	572
Textielprodukten, leder, schoeisel, kleding	279	259	254	239	233	218
Papier, papierwaren en drukwerk	285	282	282	279	298	317
Produkten van diverse industrieën	507	516	539	537	548	566
Gebouwen, weg- en waterbouwkundige werken	2.202	2.224	2.275	2.374	2.503	2.572
<i>Totaal industrieprodukten incl. bouwwerken</i>	<i>4.520</i>	<i>4.501</i>	<i>4.550</i>	<i>4.653</i>	<i>4.828</i>	<i>4.890</i>
Recuperatie, diensten van de handel, van hotels, cafés en restaurants	13.896	14.094	14.051	14.136	14.162	14.064
Vervoers- en communicatiediensten	906	862	824	803	820	815
Diensten van het bank- en verzekeringswezen	493	499	469	487	423	423
Andere verhandelbare diensten	7.967	8.261	8.671	9.131	9.664	10.355
Niet verhandelbare diensten	-	-	-	-	-	-
<i>Totaal diensten</i>	<i>23.262</i>	<i>23.716</i>	<i>24.015</i>	<i>24.557</i>	<i>25.069</i>	<i>25.657</i>
Totaal	32.639	32.885	33.246	33.777	34.448	34.867

**Tabel 9.- AANTAL ZELFSTANDIGEN
(vervolg)**

Periode 1980 - 1986

	1980	1981	1982	1983	1984	1985	1986
OUDENAARDE							
<i>Landbouw-, bosbouw- en visserijprodukten</i>	2.040	2.009	1.963	1.876	1.926	1.812	1.728
Energetische produkten	1	1	1	1	1	1	1
Ijzerertsen, non-ferrometaalertsen en metallurgische produkten m.u.v. splijt- en kweekstoffen	2	1	1	1	1	3	2
Mineralen en produkten op basis van niet metaalhoudende mineralen	29	29	28	29	26	25	19
Chemische produkten	6	4	5	5	4	4	4
Produkten uit metaal, machines, materieel en electrotechnische installaties en voorzieningen	85	85	85	85	87	90	88
Transportmiddelen	3	4	4	4	3	4	4
Voedings- en genotmiddelen	209	203	200	194	191	187	182
Textielprodukten, leder, schoeisel, kleding	238	233	223	216	203	193	173
Papier, papierwaren en drukwerk	51	55	59	55	58	52	51
Produkten van diverse industrieën	131	121	112	114	117	119	122
Gebouwen, weg- en waterbouwkundige werken	521	521	530	535	541	534	521
<i>Totaal industrieprodukten incl. bouwwerken</i>	1.276	1.257	1.248	1.239	1.232	1.212	1.167
Recuperatie, diensten van de handel, van hotels, cafés en restaurants	3.227	3.236	3.260	3.234	3.276	3.283	3.240
Vervoers- en communicatiediensten	103	102	97	90	84	85	82
Diensten van het bank- en verzekeringswezen	93	90	96	123	134	125	133
Andere verhandelbare diensten	1.049	1.097	1.134	1.182	1.223	1.293	1.352
Niet verhandelbare diensten	-	-	-	-	-	-	-
<i>Totaal diensten</i>	4.472	4.525	4.587	4.629	4.717	4.786	4.807
Totaal	7.788	7.791	7.798	7.744	7.875	7.810	7.702
SINT-NIKLAAS							
<i>Landbouw-, bosbouw- en visserijprodukten</i>	2.375	2.309	2.260	2.204	2.231	2.248	2.202
Energetische produkten	2	2	2	2	2	2	1
Ijzerertsen, non-ferrometaalertsen en metallurgische produkten m.u.v. splijt- en kweekstoffen	5	4	4	4	4	2	2
Mineralen en produkten op basis van niet metaalhoudende mineralen	42	41	38	38	38	33	31
Chemische produkten	15	16	17	16	17	16	15
Produkten uit metaal, machines, materieel en electrotechnische installaties en voorzieningen	158	158	159	160	164	161	166
Transportmiddelen	15	18	19	19	15	14	14
Voedings- en genotmiddelen	389	379	375	363	363	356	341
Textielprodukten, leder, schoeisel, kleding	323	310	287	279	271	263	241
Papier, papierwaren en drukwerk	84	87	92	93	100	103	92
Produkten van diverse industrieën	184	189	179	176	161	173	171
Gebouwen, weg- en waterbouwkundige werken	1.027	1.028	1.022	1.024	1.033	1.029	1.038
<i>Totaal industrieprodukten incl. bouwwerken</i>	2.244	2.232	2.194	2.174	2.168	2.152	2.112
Recuperatie, diensten van de handel, van hotels, cafés en restaurants	5.739	5.700	5.783	5.867	5.974	5.968	5.920
Vervoers- en communicatiediensten	332	335	330	344	365	395	405
Diensten van het bank- en verzekeringswezen	123	123	123	162	179	173	186
Andere verhandelbare diensten	1.867	1.961	2.026	2.125	2.224	2.384	2.567
Niet verhandelbare diensten	-	-	-	-	-	-	-
<i>Totaal diensten</i>	8.061	8.119	8.262	8.498	8.742	8.920	9.078
Totaal	12.680	12.660	12.716	12.876	13.141	13.320	13.392

**Tabel 9.- AANTAL ZELFSTANDIGEN
(vervolg)**

Periode 1987 - 1992

	1987	1988	1989	1990	1991	1992
OUDENAARDE						
<i>Landbouw-, bosbouw- en visserijprodukten</i>	1.696	1.639	1.625	1.600	1.510	1.441
Energetische produkten	1	1	1	2	2	2
Ijzerertsen, non-ferrometaalertsen en metallurgische produkten m.u.v. splijt- en kweekstoffen	4	3	3	4	6	3
Mineralen en produkten op basis van niet metaalhoudende mineralen	20	20	24	23	25	26
Chemische produkten	7	7	7	7	7	8
Produkten uit metaal, machines, materieel en electrotechnische installaties en voorzieningen	86	91	95	104	102	107
Transportmiddelen	5	6	4	4	4	5
Voedings- en genotmiddelen	173	170	162	158	158	150
Textielprodukten, leder, schoeisel, kleding	155	149	140	128	122	120
Papier, papierwaren en drukwerk	53	55	56	59	63	61
Produkten van diverse industrieën	121	126	126	126	132	121
Gebouwen, weg- en waterbouwkundige werken	522	519	537	551	571	587
<i>Totaal industrieprodukten incl. bouwwerken</i>	1.147	1.147	1.155	1.166	1.192	1.190
Recuperatie, diensten van de handel, van hotels, cafés en restaurants	3.235	3.231	3.256	3.269	3.257	3.182
Vervoers- en communicatiediensten	82	78	84	82	87	84
Diensten van het bank- en verzekeringswezen	129	125	118	107	108	95
Andere verhandelbare diensten	1.412	1.460	1.543	1.620	1.702	1.790
Niet verhandelbare diensten	-	-	-	-	-	-
<i>Totaal diensten</i>	4.858	4.894	5.001	5.078	5.154	5.151
Totaal	7.701	7.680	7.781	7.844	7.856	7.782
SINT-NIKLAAS						
<i>Landbouw-, bosbouw- en visserijprodukten</i>	2.119	1.941	1.949	1.981	1.906	1.860
Energetische produkten	1	3	3	3	3	4
Ijzerertsen, non-ferrometaalertsen en metallurgische produkten m.u.v. splijt- en kweekstoffen	4	4	4	4	4	4
Mineralen en produkten op basis van niet metaalhoudende mineralen	30	28	26	29	28	29
Chemische produkten	16	15	17	19	20	18
Produkten uit metaal, machines, materieel en electrotechnische installaties en voorzieningen	155	151	164	178	186	196
Transportmiddelen	15	11	11	14	13	14
Voedings- en genotmiddelen	346	321	310	303	283	264
Textielprodukten, leder, schoeisel, kleding	231	216	210	204	195	181
Papier, papierwaren en drukwerk	94	92	96	99	99	103
Produkten van diverse industrieën	172	177	176	173	171	171
Gebouwen, weg- en waterbouwkundige werken	1.055	1.061	1.117	1.157	1.205	1.212
<i>Totaal industrieprodukten incl. bouwwerken</i>	2.119	2.079	2.134	2.183	2.207	2.196
Recuperatie, diensten van de handel, van hotels, cafés en restaurants	5.934	6.023	6.123	6.145	6.175	6.118
Vervoers- en communicatiediensten	411	401	411	434	421	431
Diensten van het bank- en verzekeringswezen	180	177	171	161	159	152
Andere verhandelbare diensten	2.725	2.779	2.870	3.029	3.186	3.442
Niet verhandelbare diensten	-	-	-	-	-	-
<i>Totaal diensten</i>	9.250	9.380	9.575	9.769	9.941	10.143
Totaal	13.488	13.400	13.658	13.933	14.054	14.199

**Tabel 9.- AANTAL ZELFSTANDIGEN
(vervolg)**

Periode 1980 - 1986

	1980	1981	1982	1983	1984	1985	1986
OOST-VLAANDEREN							
<i>Landbouw-, bosbouw- en visserijprodukten</i>	16.592	16.556	15.567	15.268	15.178	14.651	14.368
Energetische produkten	16	17	18	16	16	19	14
Ijzerertsen, non-ferrometaalertsen en metallurgische produkten m.u.v. splijt- en kweekstoffen	36	35	32	36	42	36	35
Mineralen en produkten op basis van niet metaalhoudende mineralen	288	283	285	278	279	268	253
Chemische produkten	121	125	120	129	132	130	117
Produkten uit metaal, machines, materieel en electrotechnische installaties en voorzieningen	1.064	1.059	1.109	1.103	1.106	1.107	1.091
Transportmiddelen	92	95	96	90	76	78	76
Voedings- en genotmiddelen	2.565	2.441	2.387	2.317	2.252	2.182	2.100
Textielprodukten, leder, schoeisel, kleding	1.627	1.551	1.463	1.411	1.346	1.277	1.192
Papier, papierwaren en drukwerk	602	631	646	632	639	639	626
Produkten van diverse industrieën	1.574	1.527	1.490	1.470	1.440	1.457	1.481
Gebouwen, weg- en waterbouwkundige werken	6.680	6.631	6.596	6.599	6.634	6.617	6.511
<i>Totaal industrieprodukten incl. bouwwerken</i>	14.665	14.395	14.242	14.081	13.962	13.810	13.496
Recuperatie, diensten van de handel, van hotels, cafés en restaurants	38.005	38.016	38.353	38.689	39.228	38.980	38.568
Vervoers- en communicatiediensten	2.218	2.173	2.100	2.052	2.042	2.006	1.921
Diensten van het bank- en verzekeringswezen	896	932	943	1.198	1.313	1.268	1.347
Andere verhandelbare diensten	13.610	14.041	14.397	15.126	15.716	16.542	17.568
Niet verhandelbare diensten	-	-	-	-	-	-	-
<i>Totaal diensten</i>	54.729	55.162	55.793	57.065	58.299	58.796	59.404
Totaal	85.986	86.113	85.602	86.414	87.439	87.257	87.268
BRUGGE							
<i>Landbouw-, bosbouw- en visserijprodukten</i>	3.312	3.276	3.219	3.167	3.195	3.256	3.221
Energetische produkten	5	5	6	6	6	6	4
Ijzerertsen, non-ferrometaalertsen en metallurgische produkten m.u.v. splijt- en kweekstoffen	3	4	6	7	7	7	5
Mineralen en produkten op basis van niet metaalhoudende mineralen	54	47	44	41	38	38	39
Chemische produkten	10	9	7	7	8	9	9
Produkten uit metaal, machines, materieel en electrotechnische installaties en voorzieningen	175	178	186	195	195	197	199
Transportmiddelen	23	25	26	27	33	33	33
Voedings- en genotmiddelen	478	482	467	477	466	453	438
Textielprodukten, leder, schoeisel, kleding	129	123	117	110	111	108	105
Papier, papierwaren en drukwerk	129	136	145	153	164	168	165
Produkten van diverse industrieën	253	252	241	237	242	253	265
Gebouwen, weg- en waterbouwkundige werken	1.289	1.322	1.311	1.322	1.370	1.373	1.383
<i>Totaal industrieprodukten incl. bouwwerken</i>	2.548	2.583	2.556	2.582	2.640	2.645	2.645
Recuperatie, diensten van de handel, van hotels, cafés en restaurants	8.078	8.073	8.154	8.314	8.495	8.559	8.588
Vervoers- en communicatiediensten	560	550	544	541	529	514	500
Diensten van het bank- en verzekeringswezen	146	142	141	188	219	230	244
Andere verhandelbare diensten	3.408	3.516	3.680	3.899	4.032	4.228	4.474
Niet verhandelbare diensten	-	-	-	-	-	-	-
<i>Totaal diensten</i>	12.192	12.281	12.519	12.942	13.275	13.531	13.806
Totaal	18.052	18.140	18.294	18.691	19.110	19.432	19.672

**Tabel 9.- AANTAL ZELFSTANDIGEN
(vervolg)**

Periode 1987 - 1992

	1987	1988	1989	1990	1991	1992
OOST-VLAANDEREN						
<i>Landbouw-, bosbouw- en visserijproducten</i>	13.872	13.356	13.154	12.914	12.735	12.088
Energetische producten	12	12	12	13	13	16
Ijzerertsen, non-ferrometaalertsen en metallurgische producten m.u.v. splijt- en kweekstoffen	37	39	34	43	48	43
Mineralen en producten op basis van niet metaalhoudende mineralen	244	238	235	232	229	236
Chemische producten	109	106	109	117	116	115
Producten uit metaal, machines, materieel en electrotechnische installaties en voorzieningen	1.062	1.084	1.120	1.177	1.214	1.240
Transportmiddelen	75	70	73	76	85	90
Voedings- en genotmiddelen	2.038	1.938	1.881	1.831	1.771	1.683
Textielproducten, leder, schoeisel, kleding	1.123	1.046	1.008	957	913	863
Papier, papierwaren en drukwerk	640	636	647	665	694	727
Producten van diverse industrieën	1.480	1.489	1.546	1.530	1.546	1.545
Gebouwen, weg- en waterbouwkundige werken	6.565	6.591	6.832	7.094	7.410	7.581
<i>Totaal industrieproducten incl. bouwwerken</i>	<i>13.385</i>	<i>13.249</i>	<i>13.497</i>	<i>13.735</i>	<i>14.039</i>	<i>14.139</i>
Recuperatie, diensten van de handel, van hotels, cafés en restaurants	38.322	38.593	38.659	38.700	38.725	38.304
Vervoers- en communicatiediensten	1.838	1.764	1.762	1.773	1.798	1.792
Diensten van het bank- en verzekeringswezen	1.320	1.310	1.250	1.215	1.123	1.081
Andere verhandelbare diensten	18.465	19.039	19.840	20.881	22.050	23.540
Niet verhandelbare diensten	-	-	-	-	-	-
<i>Totaal diensten</i>	<i>59.945</i>	<i>60.706</i>	<i>61.511</i>	<i>62.569</i>	<i>63.696</i>	<i>64.717</i>
Totaal	87.202	87.311	88.162	89.218	90.470	90.944
BRUGGE						
<i>Landbouw-, bosbouw- en visserijproducten</i>	3.031	2.978	2.956	2.926	2.725	2.634
Energetische producten	4	7	6	7	7	6
Ijzerertsen, non-ferrometaalertsen en metallurgische producten m.u.v. splijt- en kweekstoffen	5	6	6	6	6	4
Mineralen en producten op basis van niet metaalhoudende mineralen	33	36	37	40	38	35
Chemische producten	9	11	11	12	14	13
Producten uit metaal, machines, materieel en electrotechnische installaties en voorzieningen	199	203	219	229	245	248
Transportmiddelen	35	30	31	32	36	35
Voedings- en genotmiddelen	441	430	413	405	377	366
Textielproducten, leder, schoeisel, kleding	103	97	96	93	98	91
Papier, papierwaren en drukwerk	172	182	187	191	196	202
Producten van diverse industrieën	273	274	276	284	286	279
Gebouwen, weg- en waterbouwkundige werken	1.386	1.394	1.469	1.530	1.577	1.582
<i>Totaal industrieproducten incl. bouwwerken</i>	<i>2.660</i>	<i>2.670</i>	<i>2.751</i>	<i>2.829</i>	<i>2.880</i>	<i>2.861</i>
Recuperatie, diensten van de handel, van hotels, cafés en restaurants	8.696	8.874	9.018	9.019	9.071	8.891
Vervoers- en communicatiediensten	467	456	465	478	488	492
Diensten van het bank- en verzekeringswezen	241	227	222	222	220	206
Andere verhandelbare diensten	4.685	4.838	5.035	5.234	5.522	5.820
Niet verhandelbare diensten	-	-	-	-	-	-
<i>Totaal diensten</i>	<i>14.089</i>	<i>14.395</i>	<i>14.740</i>	<i>14.953</i>	<i>15.301</i>	<i>15.409</i>
Totaal	19.780	20.043	20.447	20.708	20.906	20.904

**Tabel 9.- AANTAL ZELFSTANDIGEN
(vervolg)**

Periode 1980 - 1986

	1980	1981	1982	1983	1984	1985	1986
DIKSMUIDE							
<i>Landbouw-, bosbouw- en visserijprodukten</i>	2.190	2.202	2.193	2.071	2.139	2.024	2.311
Energetische produkten	1	1	1	1	1	1	1
Ijzerertsen, non-ferrometaalertsen en metallurgische produkten m.u.v. splijt- en kweekstoffen	0	0	0	0	1	2	2
Mineralen en produkten op basis van niet metaalhoudende mineralen	10	11	10	11	11	10	10
Chemische produkten	1	1	1	1	1	0	0
Produkten uit metaal, machines, materieel en electrotechnische installaties en voorzieningen	47	49	53	51	57	51	48
Transportmiddelen	1	0	0	0	0	1	1
Voedings- en genotmiddelen	132	128	127	131	126	124	126
Textielprodukten, leder, schoeisel, kleding	38	32	30	29	24	23	20
Papier, papierwaren en drukwerk	15	14	16	16	14	14	15
Produkten van diverse industrieën	59	64	55	59	55	50	49
Gebouwen, weg- en waterbouwkundige werken	292	293	295	293	301	300	300
<i>Totaal industrieprodukten incl. bouwwerken</i>	596	593	588	592	591	576	572
Recuperatie, diensten van de handel, van hotels, cafés en restaurants	1.524	1.552	1.524	1.546	1.529	1.553	1.554
Vervoers- en communicatiediensten	82	85	80	78	74	75	71
Diensten van het bank- en verzekeringswezen	37	41	41	53	55	58	67
Andere verhandelbare diensten	398	420	410	423	451	472	515
Niet verhandelbare diensten	-	-	-	-	-	-	-
<i>Totaal diensten</i>	2.041	2.098	2.055	2.100	2.109	2.158	2.207
Totaal	4.827	4.893	4.836	4.763	4.839	4.758	5.090
IEPER							
<i>Landbouw-, bosbouw- en visserijprodukten</i>	3.805	3.643	3.600	3.743	3.784	3.653	3.853
Energetische produkten	1	1	1	1	1	1	1
Ijzerertsen, non-ferrometaalertsen en metallurgische produkten m.u.v. splijt- en kweekstoffen	1	0	0	1	1	1	1
Mineralen en produkten op basis van niet metaalhoudende mineralen	14	15	14	15	15	12	12
Chemische produkten	4	4	4	4	5	5	5
Produkten uit metaal, machines, materieel en electrotechnische installaties en voorzieningen	64	65	73	78	81	77	76
Transportmiddelen	4	4	5	5	4	5	5
Voedings- en genotmiddelen	248	240	228	233	229	219	222
Textielprodukten, leder, schoeisel, kleding	69	69	68	67	63	58	55
Papier, papierwaren en drukwerk	42	39	41	45	41	43	43
Produkten van diverse industrieën	94	91	92	85	81	81	82
Gebouwen, weg- en waterbouwkundige werken	463	466	468	468	480	491	494
<i>Totaal industrieprodukten incl. bouwwerken</i>	1.004	994	994	1.002	1.001	993	996
Recuperatie, diensten van de handel, van hotels, cafés en restaurants	3.020	3.036	3.006	3.017	3.025	3.017	3.010
Vervoers- en communicatiediensten	93	90	84	84	85	84	81
Diensten van het bank- en verzekeringswezen	76	77	78	96	98	100	106
Andere verhandelbare diensten	972	999	1.006	1.059	1.102	1.140	1.213
Niet verhandelbare diensten	-	-	-	-	-	-	-
<i>Totaal diensten</i>	4.161	4.202	4.174	4.256	4.310	4.341	4.410
Totaal	8.970	8.839	8.768	9.001	9.095	8.987	9.259

**Tabel 9.- AANTAL ZELFSTANDIGEN
(vervolg)**

Periode 1987 - 1992

	1987	1988	1989	1990	1991	1992
DIKSMUIDE						
<i>Landbouw-, bosbouw- en visserijprodukten</i>	2.256	2.216	2.142	2.178	2.142	2.057
Energetische produkten	1	1	1	1	1	1
Ijzerertsen, non-ferrometaalertsen en metallurgische produkten m.u.v. splijt- en kweekstoffen	2	1	1	1	0	0
Mineralen en produkten op basis van niet metaalhoudende mineralen	12	10	9	10	11	10
Chemische produkten	0	2	2	1	2	1
Produkten uit metaal, machines, materieel en electrotechnische installaties en voorzieningen	49	54	57	62	68	64
Transportmiddelen	1	1	1	1	1	1
Voedings- en genotmiddelen	121	118	113	114	113	106
Textielprodukten, leder, schoeisel, kleding	19	19	19	18	19	17
Papier, papierwaren en drukwerk	12	12	13	14	15	15
Produkten van diverse industrieën	52	53	62	67	72	69
Gebouwen, weg- en waterbouwkundige werken	303	316	323	341	354	350
<i>Totaal industrieprodukten incl. bouwwerken</i>	572	587	601	630	656	634
Recuperatie, diensten van de handel, van hotels, cafés en restaurants	1.533	1.535	1.568	1.531	1.514	1.487
Vervoers- en communicatiediensten	67	65	68	67	69	66
Diensten van het bank- en verzekeringswezen	65	63	60	60	58	51
Andere verhandelbare diensten	537	546	585	611	630	652
Niet verhandelbare diensten	-	-	-	-	-	-
<i>Totaal diensten</i>	2.202	2.209	2.281	2.269	2.271	2.256
Totaal	5.030	5.012	5.024	5.077	5.069	4.947
IEPER						
<i>Landbouw-, bosbouw- en visserijprodukten</i>	3.901	3.614	3.726	3.707	3.639	3.654
Energetische produkten	1	1	3	2	2	2
Ijzerertsen, non-ferrometaalertsen en metallurgische produkten m.u.v. splijt- en kweekstoffen	1	1	1	1	1	3
Mineralen en produkten op basis van niet metaalhoudende mineralen	11	12	14	14	14	14
Chemische produkten	4	4	6	7	7	8
Produkten uit metaal, machines, materieel en electrotechnische installaties en voorzieningen	81	84	93	101	106	103
Transportmiddelen	5	6	4	5	5	4
Voedings- en genotmiddelen	212	203	205	195	190	178
Textielprodukten, leder, schoeisel, kleding	50	43	43	44	42	36
Papier, papierwaren en drukwerk	41	44	45	46	49	46
Produkten van diverse industrieën	90	90	102	105	108	108
Gebouwen, weg- en waterbouwkundige werken	494	500	528	553	566	570
<i>Totaal industrieprodukten incl. bouwwerken</i>	990	988	1.044	1.073	1.090	1.072
Recuperatie, diensten van de handel, van hotels, cafés en restaurants	2.981	3.014	2.999	2.989	2.945	2.904
Vervoers- en communicatiediensten	78	77	79	85	93	92
Diensten van het bank- en verzekeringswezen	101	108	107	106	101	92
Andere verhandelbare diensten	1.253	1.274	1.328	1.389	1.446	1.511
Niet verhandelbare diensten	-	-	-	-	-	-
<i>Totaal diensten</i>	4.413	4.473	4.513	4.569	4.585	4.599
Totaal	9.304	9.075	9.283	9.349	9.314	9.325

**Tabel 9.- AANTAL ZELFSTANDIGEN
(vervolg)**

Periode 1980 - 1986

	1980	1981	1982	1983	1984	1985	1986
KORTRIJK							
<i>Landbouw-, bosbouw- en visserijprodukten</i>	2.035	1.971	1.997	1.972	1.975	1.976	1.863
Energetische produkten	1	1	1	1	0	0	1
Ijzerertsen, non-ferrometaalertsen en metallurgische produkten m.u.v. splijt- en kweekstoffen	8	6	7	7	7	9	8
Mineralen en produkten op basis van niet metaalhoudende mineralen	74	71	73	77	84	84	77
Chemische produkten	25	28	28	30	27	26	24
Produkten uit metaal, machines, materieel en electrotechnische installaties en voorzieningen	284	288	299	302	306	312	308
Transportmiddelen	25	26	28	28	28	26	25
Voedings- en genotmiddelen	553	543	518	492	481	490	458
Textielprodukten, leder, schoeisel, kleding	899	884	875	827	812	777	730
Papier, papierwaren en drukwerk	144	152	162	167	164	166	163
Produkten van diverse industrieën	454	462	453	455	452	468	477
Gebouwen, weg- en waterbouwkundige werken	1.273	1.307	1.334	1.337	1.384	1.410	1.428
<i>Totaal industrieprodukten incl. bouwwerken</i>	3.740	3.768	3.778	3.723	3.745	3.768	3.699
Recuperatie, diensten van de handel, van hotels, cafés en restaurants	8.340	8.426	8.562	8.769	8.879	8.948	8.898
Vervoers- en communicatiediensten	276	278	270	270	266	263	253
Diensten van het bank- en verzekeringswezen	177	174	172	230	233	239	265
Andere verhandelbare diensten	2.997	3.119	3.214	3.403	3.557	3.705	3.960
Niet verhandelbare diensten	-	-	-	-	-	-	-
<i>Totaal diensten</i>	11.790	11.997	12.218	12.672	12.935	13.155	13.376
Totaal	17.565	17.736	17.993	18.367	18.655	18.899	18.938
OOSTENDE							
<i>Landbouw-, bosbouw- en visserijprodukten</i>	1.236	1.206	1.192	1.321	1.272	1.291	1.188
Energetische produkten	2	3	3	2	2	2	2
Ijzerertsen, non-ferrometaalertsen en metallurgische produkten m.u.v. splijt- en kweekstoffen	0	1	0	0	0	0	1
Mineralen en produkten op basis van niet metaalhoudende mineralen	20	21	22	23	21	22	19
Chemische produkten	4	4	5	6	6	8	8
Produkten uit metaal, machines, materieel en electrotechnische installaties en voorzieningen	58	62	69	70	71	73	71
Transportmiddelen	20	20	21	21	21	19	19
Voedings- en genotmiddelen	248	251	244	242	234	228	219
Textielprodukten, leder, schoeisel, kleding	61	54	50	41	38	37	37
Papier, papierwaren en drukwerk	61	59	57	63	65	56	52
Produkten van diverse industrieën	78	79	78	75	65	72	66
Gebouwen, weg- en waterbouwkundige werken	545	538	529	534	521	533	536
<i>Totaal industrieprodukten incl. bouwwerken</i>	1.097	1.092	1.078	1.077	1.044	1.050	1.030
Recuperatie, diensten van de handel, van hotels, cafés en restaurants	4.788	4.786	4.888	5.008	4.994	5.020	5.023
Vervoers- en communicatiediensten	175	175	175	167	160	163	161
Diensten van het bank- en verzekeringswezen	62	66	64	78	96	100	112
Andere verhandelbare diensten	1.871	1.920	1.991	2.090	2.157	2.243	2.388
Niet verhandelbare diensten	-	-	-	-	-	-	-
<i>Totaal diensten</i>	6.896	6.947	7.118	7.343	7.407	7.526	7.684
Totaal	9.229	9.245	9.388	9.741	9.723	9.867	9.902

**Tabel 9.- AANTAL ZELFSTANDIGEN
(vervolg)**

Periode 1987 - 1992

	1987	1988	1989	1990	1991	1992
KORTRIJK						
<i>Landbouw-, bosbouw- en visserijprodukten</i>	1.836	1.799	1.756	1.734	1.760	1.623
Energetische produkten	2	0	0	0	0	0
Ijzerertsen, non-ferrometaalertsen en metallurgische produkten m.u.v. splijt- en kweekstoffen	11	10	11	11	16	15
Mineralen en produkten op basis van niet metaalhoudende mineralen	75	73	75	75	78	81
Chemische produkten	25	23	26	25	31	32
Produkten uit metaal, machines, materieel en electrotechnische installaties en voorzieningen	305	310	335	351	360	367
Transportmiddelen	24	25	25	28	31	28
Voedings- en genotmiddelen	445	426	403	391	391	381
Textielprodukten, leder, schoeisel, kleding	672	648	627	621	607	561
Papier, papierwaren en drukwerk	168	161	166	172	178	178
Produkten van diverse industrieën	492	495	511	510	497	509
Gebouwen, weg- en waterbouwkundige werken	1.458	1.490	1.544	1.607	1.671	1.694
<i>Totaal industrieprodukten incl. bouwwerken</i>	3.677	3.661	3.723	3.791	3.860	3.846
Recuperatie, diensten van de handel, van hotels, cafés en restaurants	8.960	9.146	9.194	9.262	9.210	9.074
Vervoers- en communicatiediensten	249	251	260	265	283	288
Diensten van het bank- en verzekeringswezen	253	264	253	247	252	228
Andere verhandelbare diensten	4.193	4.350	4.577	4.862	5.096	5.368
Niet verhandelbare diensten	-	-	-	-	-	-
<i>Totaal diensten</i>	13.655	14.011	14.284	14.636	14.841	14.958
Totaal	19.168	19.471	19.763	20.161	20.461	20.427
OOSTENDE						
<i>Landbouw-, bosbouw- en visserijprodukten</i>	1.163	1.216	1.212	1.227	1.186	1.110
Energetische produkten	2	2	1	2	2	2
Ijzerertsen, non-ferrometaalertsen en metallurgische produkten m.u.v. splijt- en kweekstoffen	1	0	0	0	0	0
Mineralen en produkten op basis van niet metaalhoudende mineralen	18	18	18	16	15	16
Chemische produkten	9	8	9	7	7	6
Produkten uit metaal, machines, materieel en electrotechnische installaties en voorzieningen	69	68	73	80	84	82
Transportmiddelen	21	21	27	24	25	24
Voedings- en genotmiddelen	214	208	194	199	188	179
Textielprodukten, leder, schoeisel, kleding	33	32	30	29	26	25
Papier, papierwaren en drukwerk	52	49	57	60	62	60
Produkten van diverse industrieën	64	66	63	71	74	70
Gebouwen, weg- en waterbouwkundige werken	541	550	566	602	600	602
<i>Totaal industrieprodukten incl. bouwwerken</i>	1.024	1.022	1.038	1.090	1.083	1.066
Recuperatie, diensten van de handel, van hotels, cafés en restaurants	5.146	5.193	5.132	5.031	5.032	4.943
Vervoers- en communicatiediensten	159	160	169	168	169	176
Diensten van het bank- en verzekeringswezen	112	118	117	109	112	101
Andere verhandelbare diensten	2.476	2.499	2.578	2.643	2.745	2.846
Niet verhandelbare diensten	-	-	-	-	-	-
<i>Totaal diensten</i>	7.893	7.970	7.996	7.951	8.058	8.066
Totaal	10.080	10.208	10.246	10.268	10.327	10.242

**Tabel 9.- AANTAL ZELFSTANDIGEN
(vervolg)**

Periode 1980 - 1986

	1980	1981	1982	1983	1984	1985	1986
ROESELARE							
<i>Landbouw-, bosbouw- en visserijprodukten</i>	2.409	2.358	2.311	2.529	2.418	2.447	2.438
Energetische produkten	5	4	4	4	4	4	3
Ijzerertsen, non-ferrometaalertsen en metallurgische produkten m.u.v. splijt- en kweekstoffen	2	2	1	1	1	1	1
Mineralen en produkten op basis van niet metaalhoudende mineralen	44	45	44	46	43	43	35
Chemische produkten	13	12	12	11	10	9	8
Produkten uit metaal, machines, materieel en electrotechnische installaties en voorzieningen	196	197	211	223	238	233	231
Transportmiddelen	20	21	20	21	20	18	17
Voedings- en genotmiddelen	359	355	339	330	322	327	307
Textielprodukten, leder, schoeisel, kleding	228	211	198	197	192	181	176
Papier, papierwaren en drukwerk	65	65	71	67	72	71	73
Produkten van diverse industrieën	429	433	422	432	415	406	405
Gebouwen, weg- en waterbouwkundige werken	710	705	702	705	708	740	744
<i>Totaal industrieprodukten incl. bouwwerken</i>	<i>2.071</i>	<i>2.050</i>	<i>2.024</i>	<i>2.037</i>	<i>2.025</i>	<i>2.033</i>	<i>2.000</i>
Recuperatie, diensten van de handel, van hotels, cafés en restaurants	4.283	4.272	4.323	4.395	4.423	4.420	4.410
Vervoers- en communicatiediensten	158	151	144	148	148	160	158
Diensten van het bank- en verzekeringswezen	89	89	85	111	120	123	138
Andere verhandelbare diensten	1.417	1.484	1.530	1.582	1.623	1.696	1.806
Niet verhandelbare diensten	-	-	-	-	-	-	-
<i>Totaal diensten</i>	<i>5.947</i>	<i>5.996</i>	<i>6.082</i>	<i>6.236</i>	<i>6.314</i>	<i>6.399</i>	<i>6.512</i>
Totaal	10.427	10.404	10.417	10.802	10.757	10.879	10.950
TIELT							
<i>Landbouw-, bosbouw- en visserijprodukten</i>	3.041	3.023	2.756	2.750	2.892	2.898	2.936
Energetische produkten	1	1	1	1	1	1	1
Ijzerertsen, non-ferrometaalertsen en metallurgische produkten m.u.v. splijt- en kweekstoffen	1	1	1	1	3	1	0
Mineralen en produkten op basis van niet metaalhoudende mineralen	25	28	29	25	28	26	24
Chemische produkten	5	5	6	6	8	6	8
Produkten uit metaal, machines, materieel en electrotechnische installaties en voorzieningen	96	111	112	118	123	128	130
Transportmiddelen	10	8	7	10	8	10	10
Voedings- en genotmiddelen	216	221	220	211	211	198	185
Textielprodukten, leder, schoeisel, kleding	226	221	227	221	206	194	179
Papier, papierwaren en drukwerk	32	35	37	36	35	36	38
Produkten van diverse industrieën	184	190	189	193	179	177	180
Gebouwen, weg- en waterbouwkundige werken	511	508	521	534	539	550	543
<i>Totaal industrieprodukten incl. bouwwerken</i>	<i>1.307</i>	<i>1.329</i>	<i>1.350</i>	<i>1.356</i>	<i>1.341</i>	<i>1.327</i>	<i>1.298</i>
Recuperatie, diensten van de handel, van hotels, cafés en restaurants	2.610	2.619	2.677	2.695	2.757	2.734	2.720
Vervoers- en communicatiediensten	105	102	98	96	98	102	94
Diensten van het bank- en verzekeringswezen	64	64	66	81	89	89	105
Andere verhandelbare diensten	712	752	748	786	823	837	891
Niet verhandelbare diensten	-	-	-	-	-	-	-
<i>Totaal diensten</i>	<i>3.491</i>	<i>3.537</i>	<i>3.589</i>	<i>3.658</i>	<i>3.767</i>	<i>3.762</i>	<i>3.810</i>
Totaal	7.839	7.889	7.695	7.764	8.000	7.987	8.044

**Tabel 9.- AANTAL ZELFSTANDIGEN
(vervolg)**

Periode 1987 - 1992

	1987	1988	1989	1990	1991	1992
ROESELARE						
<i>Landbouw-, bosbouw- en visserijprodukten</i>	2.427	2.368	2.373	2.398	2.357	2.245
Energetische produkten	2	2	2	2	5	5
Ijzerertsen, non-ferrometaalertsen en metallurgische produkten m.u.v. splijt- en kweekstoffen	1	1	3	3	3	3
Mineralen en produkten op basis van niet metaalhoudende mineralen	35	33	32	31	32	33
Chemische produkten	10	12	12	13	13	14
Produkten uit metaal, machines, materieel en electrotechnische installaties en voorzieningen	230	231	240	253	270	266
Transportmiddelen	16	14	15	15	16	15
Voedings- en genotmiddelen	310	287	277	265	259	251
Textielprodukten, leder, schoeisel, kleding	172	161	154	148	145	142
Papier, papierwaren en drukwerk	73	73	78	82	86	81
Produkten van diverse industrieën	406	399	399	408	403	394
Gebouwen, weg- en waterbouwkundige werken	751	783	815	875	912	927
<i>Totaal industrieprodukten incl. bouwwerken</i>	2.006	1.996	2.027	2.095	2.144	2.131
Recuperatie, diensten van de handel, van hotels, cafés en restaurants	4.327	4.436	4.356	4.394	4.387	4.305
Vervoers- en communicatiediensten	151	155	157	165	171	171
Diensten van het bank- en verzekeringswezen	134	136	139	127	124	114
Andere verhandelbare diensten	1.869	1.933	2.020	2.101	2.204	2.326
Niet verhandelbare diensten	-	-	-	-	-	-
<i>Totaal diensten</i>	6.481	6.660	6.672	6.787	6.886	6.916
Totaal	10.914	11.024	11.072	11.280	11.387	11.292
TIELT						
<i>Landbouw-, bosbouw- en visserijprodukten</i>	2.891	2.852	2.859	2.769	2.793	2.865
Energetische produkten	1	0	0	0	0	0
Ijzerertsen, non-ferrometaalertsen en metallurgische produkten m.u.v. splijt- en kweekstoffen	0	0	0	0	0	0
Mineralen en produkten op basis van niet metaalhoudende mineralen	22	21	21	22	24	24
Chemische produkten	6	7	8	9	8	8
Produkten uit metaal, machines, materieel en electrotechnische installaties en voorzieningen	134	132	148	147	150	148
Transportmiddelen	9	9	10	11	12	11
Voedings- en genotmiddelen	184	181	175	170	156	150
Textielprodukten, leder, schoeisel, kleding	170	157	157	154	147	132
Papier, papierwaren en drukwerk	36	35	36	41	47	51
Produkten van diverse industrieën	189	195	205	220	221	209
Gebouwen, weg- en waterbouwkundige werken	568	572	611	640	676	689
<i>Totaal industrieprodukten incl. bouwwerken</i>	1.319	1.309	1.371	1.414	1.441	1.422
Recuperatie, diensten van de handel, van hotels, cafés en restaurants	2.698	2.722	2.678	2.692	2.734	2.686
Vervoers- en communicatiediensten	95	96	107	110	114	114
Diensten van het bank- en verzekeringswezen	103	100	94	87	82	78
Andere verhandelbare diensten	964	987	1.036	1.090	1.170	1.258
Niet verhandelbare diensten	-	-	-	-	-	-
<i>Totaal diensten</i>	3.860	3.905	3.915	3.979	4.100	4.136
Totaal	8.070	8.066	8.145	8.162	8.334	8.423

**Tabel 9.- AANTAL ZELFSTANDIGEN
(vervolg)**

Periode 1980 - 1986

	1980	1981	1982	1983	1984	1985	1986
VEURNE							
<i>Landbouw-, bosbouw- en visserijprodukten</i>	1.144	1.118	1.194	1.134	1.219	1.257	1.154
Energetische produkten	1	1	1	1	1	1	1
Ijzerertsen, non-ferrometaalertsen en metallurgische produkten m.u.v. splijt- en kweekstoffen	0	0	0	0	0	0	0
Mineralen en produkten op basis van niet metaalhoudende mineralen	10	10	9	9	9	9	9
Chemische produkten	1	0	0	0	0	0	0
Produkten uit metaal, machines, materieel en electrotechnische installaties en voorzieningen	31	29	35	35	38	38	38
Transportmiddelen	6	7	7	7	7	9	10
Voedings- en genotmiddelen	141	134	130	129	126	124	121
Textielprodukten, leder, schoeisel, kleding	23	22	19	18	15	16	13
Papier, papierwaren en drukwerk	13	13	15	15	14	13	12
Produkten van diverse industrieën	43	38	41	40	36	31	33
Gebouwen, weg- en waterbouwkundige werken	242	242	253	254	240	241	240
<i>Totaal industrieprodukten incl. bouwwerken</i>	511	496	510	508	486	482	477
Recuperatie, diensten van de handel, van hotels, cafés en restaurants	2.002	2.049	2.106	2.124	2.151	2.201	2.207
Vervoers- en communicatiediensten	83	83	86	82	74	70	60
Diensten van het bank- en verzekeringswezen	33	32	30	39	42	42	49
Andere verhandelbare diensten	771	804	843	881	906	898	946
Niet verhandelbare diensten	-	-	-	-	-	-	-
<i>Totaal diensten</i>	2.889	2.968	3.065	3.126	3.173	3.211	3.262
Totaal	4.544	4.582	4.769	4.768	4.878	4.950	4.893
WEST-VLAANDEREN							
<i>Landbouw-, bosbouw- en visserijprodukten</i>	19.172	18.797	18.462	18.687	18.894	18.802	18.964
Energetische produkten	17	17	18	17	16	16	14
Ijzerertsen, non-ferrometaalertsen en metallurgische produkten m.u.v. splijt- en kweekstoffen	15	14	15	17	20	21	18
Mineralen en produkten op basis van niet metaalhoudende mineralen	251	248	245	247	249	244	225
Chemische produkten	63	63	63	65	65	63	62
Produkten uit metaal, machines, materieel en electrotechnische installaties en voorzieningen	951	979	1.038	1.072	1.109	1.109	1.101
Transportmiddelen	109	111	114	119	121	121	120
Voedings- en genotmiddelen	2.375	2.354	2.273	2.245	2.195	2.163	2.076
Textielprodukten, leder, schoeisel, kleding	1.673	1.616	1.584	1.510	1.461	1.394	1.315
Papier, papierwaren en drukwerk	501	513	544	562	569	567	561
Produkten van diverse industrieën	1.594	1.609	1.571	1.576	1.525	1.538	1.557
Gebouwen, weg- en waterbouwkundige werken	5.325	5.381	5.413	5.447	5.543	5.638	5.668
<i>Totaal industrieprodukten incl. bouwwerken</i>	12.874	12.905	12.878	12.877	12.873	12.874	12.717
Recuperatie, diensten van de handel, van hotels, cafés en restaurants	34.645	34.813	35.240	35.868	36.253	36.452	36.410
Vervoers- en communicatiediensten	1.532	1.514	1.481	1.466	1.434	1.431	1.378
Diensten van het bank- en verzekeringswezen	684	685	677	876	952	981	1.086
Andere verhandelbare diensten	12.546	13.014	13.422	14.123	14.651	15.219	16.193
Niet verhandelbare diensten	-	-	-	-	-	-	-
<i>Totaal diensten</i>	49.407	50.026	50.820	52.333	53.290	54.083	55.067
Totaal	81.453	81.728	82.160	83.897	85.057	85.759	86.748

**Tabel 9.- AANTAL ZELFSTANDIGEN
(vervolg)**

Periode 1987 - 1992

	1987	1988	1989	1990	1991	1992
VEURNE						
<i>Landbouw-, bosbouw- en visserijprodukten</i>	1.119	1.098	1.075	1.059	1.084	1.026
Energetische produkten	1	1	1	1	2	3
Ijzerertsen, non-ferrometaalertsen en metallurgische produkten m.u.v. splijt- en kweekstoffen	0	0	0	0	0	0
Mineralen en produkten op basis van niet metaalhoudende mineralen	10	9	10	9	12	10
Chemische produkten	0	2	2	2	2	3
Produkten uit metaal, machines, materieel en electrotechnische installaties en voorzieningen	42	41	42	45	48	50
Transportmiddelen	10	13	15	15	11	13
Voedings- en genotmiddelen	116	114	115	107	104	102
Textielprodukten, leder, schoeisel, kleding	12	13	11	11	10	9
Papier, papierwaren en drukwerk	15	15	18	21	19	22
Produkten van diverse industrieën	40	41	40	43	43	41
Gebouwen, weg- en waterbouwkundige werken	230	234	241	251	268	266
<i>Totaal industrieprodukten incl. bouwwerken</i>	476	483	495	505	519	519
Recuperatie, diensten van de handel, van hotels, cafés en restaurants	2.199	2.223	2.298	2.325	2.403	2.344
Vervoers- en communicatiediensten	61	60	58	54	63	63
Diensten van het bank- en verzekeringswezen	41	43	44	48	42	39
Andere verhandelbare diensten	975	1.011	1.043	1.100	1.127	1.175
Niet verhandelbare diensten	-	-	-	-	-	-
<i>Totaal diensten</i>	3.276	3.337	3.443	3.527	3.635	3.621
Totaal	4.871	4.918	5.013	5.091	5.238	5.166
WEST-VLAANDEREN						
<i>Landbouw-, bosbouw- en visserijprodukten</i>	18.624	18.141	18.099	17.998	17.686	17.214
Energetische produkten	14	14	14	15	19	19
Ijzerertsen, non-ferrometaalertsen en metallurgische produkten m.u.v. splijt- en kweekstoffen	21	19	22	22	26	25
Mineralen en produkten op basis van niet metaalhoudende mineralen	216	212	216	217	224	223
Chemische produkten	63	69	76	76	84	85
Produkten uit metaal, machines, materieel en electrotechnische installaties en voorzieningen	1.109	1.123	1.207	1.268	1.331	1.328
Transportmiddelen	121	119	128	131	137	131
Voedings- en genotmiddelen	2.043	1.967	1.895	1.846	1.778	1.713
Textielprodukten, leder, schoeisel, kleding	1.231	1.170	1.137	1.118	1.094	1.013
Papier, papierwaren en drukwerk	569	571	600	627	652	655
Produkten van diverse industrieën	1.606	1.613	1.658	1.708	1.704	1.679
Gebouwen, weg- en waterbouwkundige werken	5.731	5.839	6.097	6.399	6.624	6.680
<i>Totaal industrieprodukten incl. bouwwerken</i>	12.724	12.716	13.050	13.427	13.673	13.551
Recuperatie, diensten van de handel, van hotels, cafés en restaurants	36.540	37.143	37.243	37.243	37.296	36.634
Vervoers- en communicatiediensten	1.327	1.320	1.363	1.392	1.450	1.462
Diensten van het bank- en verzekeringswezen	1.050	1.059	1.036	1.006	991	909
Andere verhandelbare diensten	16.952	17.438	18.202	19.030	19.940	20.956
Niet verhandelbare diensten	-	-	-	-	-	-
<i>Totaal diensten</i>	55.869	56.960	57.844	58.671	59.677	59.961
Totaal	87.217	87.817	88.993	90.096	91.036	90.726

**Tabel 9.- AANTAL ZELFSTANDIGEN
(vervolg)**

Periode 1980 - 1986

	1980	1981	1982	1983	1984	1985	1986
HET RIJK							
<i>Landbouw-, bosbouw- en visserijprodukten</i>	100.522	98.129	96.663	95.985	95.032	93.486	91.465
Energetische produkten	315	324	327	322	323	313	286
Ijzerertsen, non-ferrometaalertsen en metallurgische produkten m.u.v. splijt- en kweekstoffen	310	312	320	329	334	342	328
Mineralen en produkten op basis van niet metaalhoudende mineralen	2.241	2.212	2.189	2.160	2.119	2.050	1.949
Chemische produkten	901	897	846	855	864	833	791
Produkten uit metaal, machines, materieel en electrotechnische installaties en voorzieningen	8.351	8.346	8.832	8.879	8.998	8.956	8.812
Transportmiddelen	592	586	591	601	606	596	592
Voedings- en genotmiddelen	14.044	13.745	13.418	13.185	12.904	12.629	12.235
Textielprodukten, leder, schoeisel, kleding	7.016	6.611	6.308	6.081	5.817	5.542	5.229
Papier, papierwaren en drukwerk	5.088	5.138	5.302	5.385	5.465	5.521	5.437
Produkten van diverse industrieën	10.882	10.620	10.535	10.585	10.538	10.726	10.940
Gebouwen, weg- en waterbouwkundige werken	45.180	45.043	45.000	45.043	45.663	45.804	45.734
<i>Totaal industrieprodukten incl. bouwwerken</i>	94.920	93.834	93.668	93.425	93.631	93.312	92.333
Recuperatie, diensten van de handel, van hotels, cafés en restaurants	273.219	274.946	277.305	280.574	282.443	283.122	281.751
Vervoers- en communicatiediensten	14.618	14.327	13.903	13.597	13.490	13.264	12.858
Diensten van het bank- en verzekeringswezen	6.111	6.026	6.070	7.677	8.320	8.415	9.178
Andere verhandelbare diensten	116.998	121.306	125.183	131.289	136.306	142.628	152.511
Niet verhandelbare diensten	-	-	-	-	-	-	-
<i>Totaal diensten</i>	410.946	416.605	422.461	433.137	440.559	447.429	456.298
Totaal	606.368	608.568	612.792	622.547	629.222	634.227	640.096
BRUSSELS HOOFDSTEDELIJK GEWEST							
<i>Landbouw-, bosbouw- en visserijprodukten</i>	322	267	268	302	266	269	253
Energetische produkten	36	44	47	53	59	58	48
Ijzerertsen, non-ferrometaalertsen en metallurgische produkten m.u.v. splijt- en kweekstoffen	33	36	33	37	37	39	47
Mineralen en produkten op basis van niet metaalhoudende mineralen	127	125	116	115	116	118	112
Chemische produkten	229	215	206	195	193	176	155
Produkten uit metaal, machines, materieel en electrotechnische installaties en voorzieningen	1.138	1.089	1.153	1.130	1.140	1.124	1.076
Transportmiddelen	52	45	49	49	57	50	49
Voedings- en genotmiddelen	1.045	1.004	983	955	932	902	881
Textielprodukten, leder, schoeisel, kleding	1.071	997	927	892	835	784	736
Papier, papierwaren en drukwerk	1.359	1.355	1.368	1.401	1.404	1.396	1.343
Produkten van diverse industrieën	1.372	1.306	1.300	1.287	1.269	1.286	1.315
Gebouwen, weg- en waterbouwkundige werken	3.797	3.803	3.725	3.670	3.744	3.748	3.877
<i>Totaal industrieprodukten incl. bouwwerken</i>	10.259	10.019	9.907	9.784	9.786	9.681	9.639
Recuperatie, diensten van de handel, van hotels, cafés en restaurants	36.617	36.561	36.469	36.533	36.505	36.461	36.632
Vervoers- en communicatiediensten	1.568	1.533	1.479	1.431	1.486	1.498	1.538
Diensten van het bank- en verzekeringswezen	671	640	654	799	865	923	1.001
Andere verhandelbare diensten	23.108	23.756	24.105	24.925	25.578	26.485	28.341
Niet verhandelbare diensten	-	-	-	-	-	-	-
<i>Totaal diensten</i>	61.964	62.490	62.707	63.688	64.434	65.367	67.512
Totaal	72.545	72.776	72.882	73.774	74.486	75.317	77.404

**Tabel 9.- AANTAL ZELFSTANDIGEN
(vervolg)**

Periode 1987 - 1992

	1987	1988	1989	1990	1991	1992
HET RIJK						
<i>Landbouw-, bosbouw- en visserijprodukten</i>	88.534	85.009	83.662	82.127	80.426	76.938
Energetische produkten	263	249	254	260	272	262
ijzerertsen, non-ferrometaalertsen en metallurgische produkten m.u.v. splijt- en kweekstoffen	316	320	340	362	383	388
Mineralen en produkten op basis van niet metaalhoudende mineralen	1.886	1.847	1.865	1.873	1.889	1.827
Chemische produkten	772	756	786	800	828	812
Produkten uit metaal, machines, materieel en electrotechnische installaties en voorzieningen	8.760	8.824	9.214	9.583	10.036	10.045
Transportmiddelen	582	573	602	614	658	653
Voedings- en genotmiddelen	11.893	11.491	11.194	10.892	10.563	10.098
Textielprodukten, leder, schoeisel, kleding	4.941	4.691	4.518	4.367	4.224	3.935
Papier, papierwaren en drukwerk	5.480	5.494	5.700	5.923	6.113	6.059
Produkten van diverse industrieën	11.303	11.418	11.794	12.027	12.150	12.008
Gebouwen, weg- en waterbouwkundige werken	46.588	47.351	49.366	51.600	53.543	54.036
<i>Totaal industrieprodukten incl. bouwwerken</i>	<i>92.784</i>	<i>93.014</i>	<i>95.633</i>	<i>98.301</i>	<i>100.659</i>	<i>100.123</i>
Recuperatie, diensten van de handel, van hotels, cafés en restaurants	282.988	287.615	288.807	288.141	287.720	282.646
Vervoers- en communicatiediensten	12.614	12.400	12.585	12.808	13.324	13.344
Diensten van het bank- en verzekeringswezen	8.935	8.961	8.777	8.284	8.139	7.589
Andere verhandelbare diensten	161.145	168.021	176.070	185.490	194.156	204.565
Niet verhandelbare diensten	-	-	-	-	-	-
<i>Totaal diensten</i>	<i>465.682</i>	<i>476.997</i>	<i>486.239</i>	<i>494.723</i>	<i>503.339</i>	<i>508.144</i>
Totaal	647.000	655.020	665.534	675.151	684.424	685.205
BRUSSELS HOOFDSTEDELIJK GEWEST						
<i>Landbouw-, bosbouw- en visserijprodukten</i>	211	206	205	196	177	162
Energetische produkten	40	49	52	54	57	52
ijzerertsen, non-ferrometaalertsen en metallurgische produkten m.u.v. splijt- en kweekstoffen	46	34	31	36	37	43
Mineralen en produkten op basis van niet metaalhoudende mineralen	105	99	101	97	103	100
Chemische produkten	149	141	146	141	144	129
Produkten uit metaal, machines, materieel en electrotechnische installaties en voorzieningen	1.033	986	977	962	953	916
Transportmiddelen	44	46	44	46	43	41
Voedings- en genotmiddelen	852	831	798	747	723	669
Textielprodukten, leder, schoeisel, kleding	706	689	653	617	586	552
Papier, papierwaren en drukwerk	1.327	1.346	1.376	1.409	1.400	1.330
Produkten van diverse industrieën	1.389	1.347	1.354	1.363	1.360	1.291
Gebouwen, weg- en waterbouwkundige werken	3.999	4.105	4.301	4.568	4.729	4.635
<i>Totaal industrieprodukten incl. bouwwerken</i>	<i>9.690</i>	<i>9.673</i>	<i>9.833</i>	<i>10.040</i>	<i>10.135</i>	<i>9.758</i>
Recuperatie, diensten van de handel, van hotels, cafés en restaurants	36.760	37.402	37.272	36.781	35.954	34.613
Vervoers- en communicatiediensten	1.588	1.592	1.669	1.703	1.819	1.828
Diensten van het bank- en verzekeringswezen	965	984	963	881	865	821
Andere verhandelbare diensten	29.891	31.382	32.932	34.561	35.579	36.667
Niet verhandelbare diensten	-	-	-	-	-	-
<i>Totaal diensten</i>	<i>69.204</i>	<i>71.360</i>	<i>72.836</i>	<i>73.926</i>	<i>74.217</i>	<i>73.929</i>
Totaal	79.105	81.239	82.874	84.162	84.529	83.849

**Tabel 9.- AANTAL ZELFSTANDIGEN
(vervolg)**

Periode 1980 - 1986

	1980	1981	1982	1983	1984	1985	1986
VLAAMS GEWEST							
<i>Landbouw-, bosbouw- en visserijprodukten</i>	63.394	62.253	60.499	59.897	59.176	57.946	57.021
Energetische produkten	104	108	109	99	94	95	84
Ijzerertsen, non-ferrometaalertsen en metallurgische produkten m.u.v. splijt- en kweekstoffen	148	149	159	168	169	172	163
Mineralen en produkten op basis van niet metaalhoudende mineralen	1.240	1.220	1.203	1.179	1.172	1.119	1.053
Chemische produkten	453	466	441	452	460	443	426
Produkten uit metaal, machines, materieel en electrotechnische installaties en voorzieningen	4.489	4.479	4.745	4.793	4.875	4.874	4.822
Transportmiddelen	413	415	412	415	418	405	404
Voedings- en genotmiddelen	9.121	8.957	8.710	8.557	8.349	8.157	7.886
Textielprodukten, leder, schoeisel, kleding	4.641	4.421	4.239	4.075	3.899	3.728	3.512
Papier, papierwaren en drukwerk	2.509	2.562	2.676	2.714	2.783	2.802	2.779
Produkten van diverse industrieën	6.745	6.653	6.575	6.578	6.505	6.573	6.704
Gebouwen, weg- en waterbouwkundige werken	26.061	25.933	25.919	25.886	26.122	26.176	26.030
<i>Totaal industrieprodukten incl. bouwwerken</i>	55.924	55.363	55.188	54.916	54.846	54.544	53.863
Recuperatie, diensten van de handel, van hotels, cafés en restaurants	155.488	156.497	158.499	160.806	162.322	162.636	161.426
Vervoers- en communicatiediensten	9.023	8.836	8.634	8.547	8.429	8.292	7.963
Diensten van het bank- en verzekeringswezen	3.650	3.660	3.706	4.807	5.264	5.283	5.756
Andere verhandelbare diensten	57.290	59.352	61.344	64.716	67.333	70.778	75.494
Niet verhandelbare diensten	-	-	-	-	-	-	-
<i>Totaal diensten</i>	225.451	228.345	232.183	238.876	243.348	246.989	250.639
Totaal	344.769	345.961	347.870	353.689	357.370	359.479	361.523
WAALS GEWEST							
<i>Landbouw-, bosbouw- en visserijprodukten</i>	36.806	35.609	35.896	35.786	35.590	35.271	34.191
Energetische produkten	175	172	171	170	170	160	154
Ijzerertsen, non-ferrometaalertsen en metallurgische produkten m.u.v. splijt- en kweekstoffen	129	127	128	124	128	131	118
Mineralen en produkten op basis van niet metaalhoudende mineralen	874	867	870	866	831	813	784
Chemische produkten	219	216	199	208	211	214	210
Produkten uit metaal, machines, materieel en electrotechnische installaties en voorzieningen	2.724	2.778	2.934	2.956	2.983	2.958	2.914
Transportmiddelen	127	126	130	137	131	141	139
Voedings- en genotmiddelen	3.878	3.784	3.725	3.673	3.623	3.570	3.468
Textielprodukten, leder, schoeisel, kleding	1.304	1.193	1.142	1.114	1.083	1.030	981
Papier, papierwaren en drukwerk	1.220	1.221	1.258	1.270	1.278	1.323	1.315
Produkten van diverse industrieën	2.765	2.661	2.660	2.720	2.764	2.867	2.921
Gebouwen, weg- en waterbouwkundige werken	15.322	15.307	15.356	15.487	15.797	15.880	15.827
<i>Totaal industrieprodukten incl. bouwwerken</i>	28.737	28.452	28.573	28.725	28.999	29.087	28.831
Recuperatie, diensten van de handel, van hotels, cafés en restaurants	81.114	81.888	82.337	83.235	83.616	84.025	83.693
Vervoers- en communicatiediensten	4.027	3.958	3.790	3.619	3.575	3.474	3.357
Diensten van het bank- en verzekeringswezen	1.790	1.726	1.710	2.071	2.191	2.209	2.421
Andere verhandelbare diensten	36.600	38.198	39.734	41.648	43.395	45.365	48.676
Niet verhandelbare diensten	-	-	-	-	-	-	-
<i>Totaal diensten</i>	123.531	125.770	127.571	130.573	132.777	135.073	138.147
Totaal	189.074	189.831	192.040	195.084	197.366	199.431	201.169

**Tabel 9.- AANTAL ZELFSTANDIGEN
(vervolg)**

Periode 1987 - 1992

	1987	1988	1989	1990	1991	1992
VLAAMS GEWEST						
<i>Landbouw-, bosbouw- en visserijprodukten</i>	55.376	53.701	52.477	51.501	50.579	48.484
Energetische produkten	86	85	85	88	90	94
Ijzerertsen, non-ferrometaalertsen en metallurgische produkten m.u.v. splijt- en kweekstoffen	159	160	159	181	196	196
Mineralen en produkten op basis van niet metaalhoudende mineralen	1.026	1.016	1.027	1.033	1.040	1.014
Chemische produkten	413	401	417	430	452	448
Produkten uit metaal, machines, materieel en electrotechnische installaties en voorzieningen	4.829	4.910	5.179	5.446	5.737	5.790
Transportmiddelen	408	405	432	439	480	484
Voedings- en genotmiddelen	7.658	7.354	7.152	6.935	6.678	6.393
Textielprodukten, leder, schoeisel, kleding	3.313	3.139	3.026	2.926	2.835	2.637
Papier, papierwaren en drukwerk	2.812	2.809	2.919	3.063	3.214	3.237
Produkten van diverse industrieën	6.849	6.954	7.182	7.323	7.310	7.267
Gebouwen, weg- en waterbouwkundige werken	26.413	26.829	28.095	29.318	30.524	30.984
<i>Totaal industrieprodukten incl. bouwwerken</i>	53.966	54.062	55.673	57.182	58.556	58.544
Recuperatie, diensten van de handel, van hotels, cafés en restaurants	162.009	164.559	165.699	165.913	166.411	164.267
Vervoers- en communicatiediensten	7.748	7.628	7.727	7.862	8.166	8.216
Diensten van het bank- en verzekeringswezen	5.613	5.479	5.355	5.112	4.984	4.649
Andere verhandelbare diensten	79.840	82.605	86.747	91.806	97.045	103.346
Niet verhandelbare diensten	-	-	-	-	-	-
<i>Totaal diensten</i>	255.210	260.271	265.528	270.693	276.606	280.478
Totaal	364.552	368.034	373.678	379.376	385.741	387.506
WAALS GEWEST						
<i>Landbouw-, bosbouw- en visserijprodukten</i>	32.947	31.102	30.980	30.430	29.670	28.292
Energetische produkten	137	115	117	118	125	116
Ijzerertsen, non-ferrometaalertsen en metallurgische produkten m.u.v. splijt- en kweekstoffen	111	126	150	145	150	149
Mineralen en produkten op basis van niet metaalhoudende mineralen	755	732	737	743	746	713
Chemische produkten	210	214	223	229	232	235
Produkten uit metaal, machines, materieel en electrotechnische installaties en voorzieningen	2.898	2.928	3.058	3.175	3.346	3.339
Transportmiddelen	130	122	126	129	135	128
Voedings- en genotmiddelen	3.383	3.306	3.244	3.210	3.162	3.036
Textielprodukten, leder, schoeisel, kleding	922	863	839	824	803	746
Papier, papierwaren en drukwerk	1.341	1.339	1.405	1.451	1.499	1.492
Produkten van diverse industrieën	3.065	3.117	3.258	3.341	3.480	3.450
Gebouwen, weg- en waterbouwkundige werken	16.176	16.417	16.970	17.714	18.290	18.417
<i>Totaal industrieprodukten incl. bouwwerken</i>	29.128	29.279	30.127	31.079	31.968	31.821
Recuperatie, diensten van de handel, van hotels, cafés en restaurants	84.219	85.654	85.836	85.447	85.355	83.766
Vervoers- en communicatiediensten	3.278	3.180	3.189	3.243	3.339	3.300
Diensten van het bank- en verzekeringswezen	2.357	2.498	2.459	2.291	2.290	2.119
Andere verhandelbare diensten	51.414	54.034	56.391	59.123	61.532	64.552
Niet verhandelbare diensten	-	-	-	-	-	-
<i>Totaal diensten</i>	141.268	145.366	147.875	150.104	152.516	153.737
Totaal	203.343	205.747	208.982	211.613	214.154	213.850

**Tabel 9.- AANTAL ZELFSTANDIGEN
(vervolg)**

Periode 1980 - 1986

	1980	1981	1982	1983	1984	1985	1986
VLAAMS BRABANT							
<i>Landbouw-, bosbouw- en visserijprodukten</i>	10.401	9.986	9.843	9.551	9.193	8.914	8.629
Energetische produkten	9	9	12	11	11	13	11
Ijzerertsen, non-ferrometaalertsen en metallurgische produkten m.u.v. splijt- en kweekstoffen	20	24	28	28	29	33	32
Mineralen en produkten op basis van niet metaalhoudende mineralen	189	192	187	178	175	161	150
Chemische produkten	89	91	84	78	76	73	68
Produkten uit metaal, machines, materieel en electrotechnische installaties en voorzieningen	708	701	744	741	734	724	709
Transportmiddelen	40	35	32	29	32	33	35
Voedings- en genotmiddelen	1.147	1.154	1.131	1.102	1.099	1.068	1.050
Textielprodukten, leder, schoeisel, kleding	387	351	325	304	281	274	267
Papier, papierwaren en drukwerk	403	403	439	437	452	459	470
Produkten van diverse industrieën	776	771	771	750	714	737	724
Gebouwen, weg- en waterbouwkundige werken	4.142	4.082	4.078	4.058	4.110	4.115	4.086
<i>Totaal industrieprodukten incl. bouwwerken</i>	<i>7.910</i>	<i>7.813</i>	<i>7.831</i>	<i>7.716</i>	<i>7.713</i>	<i>7.690</i>	<i>7.602</i>
Recuperatie, diensten van de handel, van hotels, cafés en restaurants	21.817	21.895	22.372	22.756	22.925	23.052	22.846
Vervoers- en communicatiediensten	1.092	1.057	1.022	1.024	1.024	1.037	1.002
Diensten van het bank- en verzekeringswezen	614	617	625	800	893	926	1.014
Andere verhandelbare diensten	9.125	9.464	9.890	10.513	10.969	11.749	12.656
Niet verhandelbare diensten	-	-	-	-	-	-	-
<i>Totaal diensten</i>	<i>32.648</i>	<i>33.033</i>	<i>33.909</i>	<i>35.093</i>	<i>35.811</i>	<i>36.764</i>	<i>37.518</i>
Totaal	50.959	50.832	51.583	52.360	52.717	53.368	53.749
WAALS BRABANT							
<i>Landbouw-, bosbouw- en visserijprodukten</i>	2.797	2.686	2.663	2.811	2.721	2.786	2.568
Energetische produkten	25	24	25	25	29	27	18
Ijzerertsen, non-ferrometaalertsen en metallurgische produkten m.u.v. splijt- en kweekstoffen	2	3	4	9	5	5	8
Mineralen en produkten op basis van niet metaalhoudende mineralen	66	72	71	66	63	60	58
Chemische produkten	37	36	32	32	32	34	34
Produkten uit metaal, machines, materieel en electrotechnische installaties en voorzieningen	233	235	253	252	262	275	293
Transportmiddelen	7	7	10	11	12	13	13
Voedings- en genotmiddelen	257	251	247	244	242	245	234
Textielprodukten, leder, schoeisel, kleding	90	83	83	85	86	88	85
Papier, papierwaren en drukwerk	146	157	159	165	160	179	178
Produkten van diverse industrieën	265	247	269	265	295	308	324
Gebouwen, weg- en waterbouwkundige werken	1.532	1.529	1.517	1.554	1.600	1.627	1.636
<i>Totaal industrieprodukten incl. bouwwerken</i>	<i>2.660</i>	<i>2.644</i>	<i>2.670</i>	<i>2.708</i>	<i>2.786</i>	<i>2.861</i>	<i>2.881</i>
Recuperatie, diensten van de handel, van hotels, cafés en restaurants	6.523	6.736	7.034	7.293	7.371	7.557	7.586
Vervoers- en communicatiediensten	248	244	241	237	228	230	231
Diensten van het bank- en verzekeringswezen	165	160	167	215	229	235	249
Andere verhandelbare diensten	3.978	4.222	4.471	4.759	5.066	5.379	5.867
Niet verhandelbare diensten	-	-	-	-	-	-	-
<i>Totaal diensten</i>	<i>10.914</i>	<i>11.362</i>	<i>11.913</i>	<i>12.504</i>	<i>12.894</i>	<i>13.401</i>	<i>13.933</i>
Totaal	16.371	16.692	17.246	18.023	18.401	19.048	19.382

**Tabel 9.- AANTAL ZELFSTANDIGEN
(vervolg)**

Periode 1987 - 1992

	1987	1988	1989	1990	1991	1992
VLAAMS BRABANT						
<i>Landbouw-, bosbouw- en visserijprodukten</i>	8.062	7.727	7.100	6.849	6.554	6.115
Energetische produkten	12	11	12	12	14	14
Ijzerertsen, non-ferrometaalertsen en metallurgische produkten m.u.v. splijt- en kweekstoffen	26	25	24	24	23	25
Mineralen en produkten op basis van niet metaalhoudende mineralen	143	135	141	141	142	137
Chemische produkten	64	58	57	61	64	61
Produkten uit metaal, machines, materieel en electrotechnische installaties en voorzieningen	711	699	714	752	800	807
Transportmiddelen	38	36	35	36	41	43
Voedings- en genotmiddelen	1.016	975	924	890	872	843
Textielprodukten, leder, schoeisel, kleding	255	239	222	206	201	181
Papier, papierwaren en drukwerk	483	489	506	548	577	566
Produkten van diverse industrieën	745	749	760	786	790	800
Gebouwen, weg- en waterbouwkundige werken	4.159	4.264	4.392	4.565	4.742	4.780
<i>Totaal industrieprodukten incl. bouwwerken</i>	7.652	7.680	7.787	8.021	8.266	8.257
Recuperatie, diensten van de handel, van hotels, cafés en restaurants	23.066	23.662	24.020	24.218	24.390	24.046
Vervoers- en communicatiediensten	1.007	1.038	1.075	1.142	1.193	1.204
Diensten van het bank- en verzekeringswezen	970	971	947	882	888	818
Andere verhandelbare diensten	13.536	14.113	14.965	16.038	17.138	18.443
Niet verhandelbare diensten	-	-	-	-	-	-
<i>Totaal diensten</i>	38.579	39.784	41.007	42.280	43.609	44.511
Totaal	54.293	55.191	55.894	57.150	58.429	58.883
WAALS BRABANT						
<i>Landbouw-, bosbouw- en visserijprodukten</i>	2.615	2.526	2.472	2.389	2.327	2.237
Energetische produkten	16	13	16	17	19	10
Ijzerertsen, non-ferrometaalertsen en metallurgische produkten m.u.v. splijt- en kweekstoffen	6	8	12	9	12	12
Mineralen en produkten op basis van niet metaalhoudende mineralen	51	54	55	56	54	50
Chemische produkten	37	37	44	43	43	45
Produkten uit metaal, machines, materieel en electrotechnische installaties en voorzieningen	277	284	295	297	321	320
Transportmiddelen	17	16	18	15	14	12
Voedings- en genotmiddelen	226	226	226	214	214	207
Textielprodukten, leder, schoeisel, kleding	81	74	73	79	79	73
Papier, papierwaren en drukwerk	197	198	207	227	232	226
Produkten van diverse industrieën	362	371	384	403	441	438
Gebouwen, weg- en waterbouwkundige werken	1.659	1.783	1.914	2.027	2.119	2.172
<i>Totaal industrieprodukten incl. bouwwerken</i>	2.929	3.064	3.244	3.387	3.548	3.565
Recuperatie, diensten van de handel, van hotels, cafés en restaurants	7.810	8.052	8.239	8.352	8.520	8.559
Vervoers- en communicatiediensten	248	248	263	288	312	325
Diensten van het bank- en verzekeringswezen	249	260	248	239	243	225
Andere verhandelbare diensten	6.396	6.825	7.419	8.037	8.664	9.246
Niet verhandelbare diensten	-	-	-	-	-	-
<i>Totaal diensten</i>	14.703	15.385	16.169	16.916	17.739	18.355
Totaal	20.247	20.975	21.885	22.692	23.614	24.157

6. BIJLAGEN

**Bijlage 1.- VERBAND TUSSEN DE ACTIVITEITENNOMENCLATUREN R3, R6, RR17, R25
EN DE NACE/CLIO - BRANCHES**

R3	R6	RR17	R25	NACE/CLIO Branche	Omschrijving
01	01	01	01	01.0	Landbouw-, bosbouw- en visserijproducten
02	06	06	06	03.1 03.3 05.0 07.1 07.3 07.5 09.5 09.7 09.8 11.0	Energetische en industrieproducten ENERGETISCHE PRODUCTEN <i>Steenkool en steenkoolbriketten</i> <i>Bruinkool en bruinkoolbriketten</i> <i>Producten van de cokesovenbedrijven</i> <i>Aardolie</i> <i>Producten van de aardolieraffinage</i> <i>Aardgas</i> <i>Water</i> <i>Elektriciteit</i> <i>Geproduceerd gas</i> <i>Nucleaire brandstoffen</i>
	30	13	13	13.5 13.6 13.7	INDUSTRIEPRODUCTEN Ijzererts, non-ferrometaalerts en metallurgische producten m.u.v. splijt- en kweekstoffen <i>Ijzererts en ferrometalen (EGKS-producten)</i> <i>Ferrometalen, andere dan EGKS-producten</i> <i>Splijt- en kweekstoffen m.u.v. nucleaire brandstoffen;</i> <i>non-ferrometaalerts en -metalen</i>
		15	15	15.1 15.3 15.5 15.7 15.9	Mineralen en producten op basis van niet-metaalhoudende mineralen <i>Cement, kalk, gips</i> <i>Glas en glasproducten</i> <i>Producten uit klei en keramische producten</i> <i>Andere mineralen en producten op basis van niet-metaalhoudende</i> <i>mineralen m.u.v. bouwmaterialen uit beton, kalk of gips</i> <i>Bouwmaterialen uit beton, kalk of gips</i>
		17	17	17.1 17.3	Chemische producten <i>Chemische producten</i> <i>Kunstmatige en synthetische continugarens en -vezels</i>
		24	19 21 23 25	19.0 21.0 23.0 25.0	Producten uit metaal; machines; electrotechnische installaties en voorzieningen <i>Producten uit metaal m.u.v. machines en transportmiddelen</i> <i>Machines voor landbouw en industrie</i> <i>Bureaumachines, machines voor informatieverwerking,</i> <i>fijnmechanische en optische instrumenten</i> <i>Elektrotechnische installaties en voorzieningen</i>
		28	28	27.0 29.0	Transportmiddelen <i>Automobielen, motoren</i> <i>Transportmiddelen, andere dan automobielen</i>
		36	36	31.0 33.0 35.0 37.0 39.0	Voedings- en genotmiddelen <i>Vlees, vleeswaren en conserven, overige slachtproducten</i> <i>Melk en melkproducten</i> <i>Andere voedingsmiddelen</i> <i>Dranken</i> <i>Tabaksproducten</i>
		42	42	41.1 41.3 43.0	Textielproducten, leder, schoeisel, kleding <i>Breigoedartikelen, confectiekleding, overige confectiegoederen</i> <i>Overige textielproducten</i> <i>Leder, lederwaren, schoeisel</i>
		47	47	47.1 47.3	Papier, papierwaren, drukwerk <i>Houtslip, cellulose, papier, karton</i> <i>Artikelen in papier, producten van uitgeverijen</i>

**Bijlage 1.- VERBAND TUSSEN DE ACTIVITEITENNOMENCLATUREN R3, R6, RR17, R25
EN DE NACE/CLIO - BRANCHES**

R3	R6	RR17	R25	NACE/CLIO Branche	Omschrijving
		50	48	45.0 51.0	Produkten van diverse industrieën <i>Overige industrieproducten</i> <i>Hout en houten meubelen</i> <i>Producten van de overige be- en verwerkende industrie</i>
			49	49.1 49.3	<i>Rubber- en plasticartikelen</i> <i>Rubberartikelen</i> <i>Artikelen in plastic</i>
	53	53	53	53.0	GEBOUWEN, WEG- EN WATERBOUWKUNDIGE WERKEN
03	68	58	56	55.1 55.3 57.0	Diensten VERHANDELBARE DIENSTEN Recuperatie en reparatie; diensten van de handel; diensten van hotels, restaurants, cafés <i>Recuperatie en reparatie; diensten van de handel</i> <i>Reparaties van motorvoertuigen en rijwielen</i> <i>Recycling en andere reparaties</i> <i>Diensten van de handel</i>
			59	59.0	<i>Diensten van hotels, restaurants en cafés</i>
		60	61	61.1 61.3 61.7	Diensten van vervoer en communicatiediensten <i>Diensten van vervoer te land en diensten van binnenvaart</i> <i>Diensten van spoorwegen en trams</i> <i>Diensten van vervoer over de weg en overig vervoer te land</i> <i>Diensten van de binnenvaart</i>
			63	63.1 63.3	<i>Diensten van de zee- en luchtvaart</i> <i>Diensten van de zee- en kustvaart</i> <i>Diensten van de luchtvaart</i>
			65	65.0	<i>Diensten van aan het vervoer verwante activiteiten</i>
			67	67.0	<i>Communicatiediensten</i>
		69	69	69.1 69.3	Diensten van het bank- en verzekeringswezen <i>Diensten van kredietinstellingen</i> <i>Diensten van verzekeringsinstellingen</i>
		74	74	71.0 73.0 77.0	Andere verhandelbare diensten <i>Diensten verleend aan ondernemingen, verhandelbare diensten op het gebied van onderwijs en speurwerk, diensten op het gebied van recreatie en cultuur, persoonlijke diensten en diensten n.e.g.</i> <i>Diensten van verhuur van onroerende goederen</i> <i>Verhandelbare en niet-verhandelbare diensten van volksgezondheid</i>
	86	86	86	81.0 85.0 93.0	NIET-VERHANDELBARE DIENSTEN <i>Diensten van algemeen overheidsbestuur</i> <i>Niet-verhandelbare diensten van de overheid en privaatrechtelijke instellingen op het gebied van onderwijs en speurwerk</i> <i>Huishoudelijke diensten</i>
69B	69B	69B	69B	69B	Geïmputeerde productie van bankdiensten

**Bijlage 2.- TOTALE BINNENLANDSE WERKENDE BEROEPSBEVOLKING
PER NACE/CLIO-BRANCHE**

Periode 1980 - 1986

	1980	1981	1982	1983	1984	1985	1986
Landbouw-, bosbouw- en visserijproducten	111.498	108.024	106.870	107.202	106.849	105.082	103.659
Steenkool en steenkoolbriketten	21.800	21.250	21.104	20.911	20.481	19.033	18.206
Producten van de cokesovenbedrijven	3.455	3.203	3.078	2.822	2.646	2.678	2.578
Producten van de aardolieraffinage	2.936	2.847	2.818	2.219	2.116	2.075	2.005
Aardgas	4.773	4.896	4.840	4.853	4.884	4.591	4.364
Water	6.230	6.431	6.664	6.464	6.497	6.512	6.421
Electriciteit, stoom, warm water	18.272	18.832	18.694	18.943	18.671	18.408	16.938
Ijzererts en ferrometalen (EGKS-producten)	45.055	42.234	40.551	37.940	36.917	33.599	30.928
Ferrometalen, andere dan EGKS-producten	16.700	15.468	15.309	15.168	15.294	14.738	13.936
Splijt- en kweekstoffen, m.u.v. nucleaire brandstoffen; non-ferrometaalerts en -metalen	15.597	15.039	14.087	13.692	13.574	12.925	13.022
Cement, kalk, gips	3.886	3.886	3.632	3.558	3.445	3.361	2.984
Glas en glasproducten	17.284	16.198	15.290	14.827	15.001	13.409	12.385
Producten uit klei en keramische producten	9.052	7.538	6.909	6.509	6.381	5.998	5.732
Andere mineralen en producten op basis van niet-metaalhoudende mineralen, m.u.v. bouw- materialen uit beton, kalk of gips	8.827	8.277	8.075	7.596	7.012	6.618	6.187
Bouwmaterialen uit beton, kalk of gips	16.412	14.671	13.266	11.808	11.221	10.713	10.691
Chemische producten	66.228	65.283	63.538	62.589	63.792	64.552	63.587
Producten uit metaal, m.u.v. machines en transportmiddelen	68.959	61.839	61.609	57.977	56.677	56.960	54.938
Machines voor landbouw en industrie	70.692	66.142	62.571	60.810	61.948	57.961	57.447
Bureaumachines, machines voor informatieverwerking fijnmechanische en optische instrumenten	6.680	6.938	7.255	7.260	7.372	7.118	7.648
Electrotechnische installaties en voorzieningen	71.761	68.157	67.166	66.229	64.441	62.131	63.227
Automobielen, motoren	56.712	53.105	51.546	51.591	50.280	50.629	51.324
Transportmiddelen, andere dan automobielen	23.878	23.242	24.287	24.669	21.813	22.920	22.668
Vlees, vleeswaren en conserven, overige slachtproducten	13.618	13.307	13.302	13.303	13.789	13.406	13.246
Melk en melkproducten	7.387	7.549	7.685	7.515	7.803	7.432	6.789
Andere voedingsmiddelen	65.724	64.129	64.065	63.486	63.249	63.381	62.750
Dranken	17.598	16.783	16.177	15.776	15.597	14.595	13.913
Tabaksproducten	7.381	6.988	6.477	6.634	5.945	5.842	5.616
Breigoedartikelen, confectiekleding, overige confectiegoederen	56.164	50.457	47.975	46.988	45.185	44.379	43.805
Overige textielproducten	58.428	55.250	52.538	52.122	53.537	53.586	52.137
Leder, lederwaren, schoeisel	5.958	5.431	5.177	5.031	4.855	4.563	4.372
Hout en houten meubelen	46.263	43.794	42.408	40.960	40.430	39.915	39.934
Houtslip, cellulose, papier, karton	6.496	5.950	5.522	5.581	5.417	5.346	5.081
Artikelen in papier, producten van uitgeverijen	45.335	43.390	42.808	42.622	42.610	43.144	47.029
Rubberartikelen	7.354	6.755	6.572	6.240	5.888	5.869	5.779
Artikelen van plastic	18.637	17.976	17.764	18.615	19.185	21.468	22.239
Producten van de overige be- en verwerkende industrie	13.505	13.586	13.765	13.812	14.255	14.139	13.574
Gebouwen, weg- en waterbouwkundige werken	300.991	270.793	248.606	229.985	216.549	215.995	217.197
Reparaties van motorvoertuigen en rijwielen	51.305	49.699	47.980	47.186	46.166	46.101	46.508
Recycling en andere reparaties	11.661	11.126	11.464	11.322	11.630	12.152	11.753
Diensten van de handel	546.239	543.825	531.083	524.267	526.052	524.709	518.248
Diensten van hotels, cafés en restaurants	91.897	93.911	97.505	99.074	100.381	101.573	101.652
Diensten van de spoorwegen en trams	61.534	63.380	60.370	55.517	51.430	47.159	43.840
Diensten van vervoer over de weg en overig vervoer te land	56.595	52.350	52.156	51.787	53.114	54.881	56.517
Diensten van de binnenvaart	6.502	6.366	6.061	5.816	5.437	5.244	4.807
Diensten van de zee- en kustvaart	6.767	6.535	6.441	6.365	6.329	6.386	5.929
Diensten van de luchtvaart	7.718	7.651	7.305	6.683	6.102	6.214	6.105
Diensten van aan het vervoer verwante activiteiten	46.648	47.621	45.294	44.701	44.587	45.857	46.241
Communicatiediensten	76.891	76.960	76.233	74.224	72.885	72.455	71.453
Diensten van krediet- en verzekeringsinstellingen	120.239	121.245	124.588	130.362	134.683	137.756	144.516
Diensten verleend aan ondernemingen, verhandelbare diensten op het gebied van onderwijs en speurwerk, diensten op het gebied van recreatie en cultuur, persoonlijke diensten en diensten n.e.g.	319.025	322.380	327.361	337.279	343.363	362.752	374.965
Diensten van verhuur van onroerende goederen	-	-	-	-	-	-	-
Verhandelbare en niet-verhandelbare diensten van volksgezondheid	156.041	161.237	164.381	170.585	173.860	178.321	184.047
Diensten van algemeen overheidsbestuur	427.407	429.951	432.925	427.718	437.251	449.941	467.650
Niet-verhandelbare diensten van de overheid en privaatrechtelijke instellingen op het gebied van onderwijs en speurwerk	273.078	276.602	280.736	279.121	278.106	277.432	279.043
Huishoudelijke diensten	103.090	104.691	101.123	99.765	97.503	96.763	96.190
Totaal	3.700.163	3.631.168	3.583.006	3.546.079	3.540.485	3.560.767	3.583.800

**Bijlage 2.- TOTALE BINNENLANDSE WERKENDE BEROEPSBEVOLKING
PER NACE/CLIO-BRANCHE**

Periode 1987 - 1992

	1987	1988	1989	1990	1991	1992
Landbouw-, bosbouw- en visserijproducten	100.812	97.095	95.797	95.002	92.914	89.287
Steenkool en steenkoolbriketten	16.180	8.371	6.849	3.544	2.939	2.043
Producten van de cokesovenbedrijven	2.226	2.305	2.316	2.297	2.194	1.907
Producten van de aardolieaffinage	2.384	2.379	2.485	2.518	2.624	2.606
Aardgas	4.440	4.442	4.310	4.235	3.599	2.923
Water	6.305	6.494	6.308	6.277	6.214	6.248
Electriciteit, stoom, warm water	17.664	17.659	17.464	16.861	16.983	17.421
Ijzererts en ferrometalen (EGKS-producten)	27.246	27.394	27.089	26.725	26.222	25.339
Ferrometalen, andere dan EGKS-producten	12.505	12.371	12.267	12.009	11.535	10.526
Spilij- en kweekstoffen, m.u.v. nucleaire brandstoffen; non-ferrometaalerts en -metalen	12.210	12.426	12.416	12.528	12.026	10.885
Cement, kalk, gips	2.770	2.720	2.663	2.721	2.699	2.714
Glas en glasproducten	12.914	13.510	13.866	14.318	14.008	13.972
Producten uit klei en keramische producten	5.704	5.761	5.783	5.803	5.867	5.710
Andere mineralen en producten op basis van niet-metaalhoudende mineralen, m.u.v. bouw- materialen uit beton, kalk of gips	6.192	6.065	6.284	6.291	6.101	6.039
Bouwmaterialen uit beton, kalk of gips	10.534	10.674	11.278	11.776	12.031	12.065
Chemische producten	63.286	64.710	64.275	63.878	63.418	62.990
Producten uit metaal, m.u.v. machines en transportmiddelen	53.671	51.264	54.874	58.516	58.832	59.131
Machines voor landbouw en industrie	56.373	57.622	60.588	61.065	59.830	55.928
Bureaumachines, machines voor informatieverwerking fijnmechanische en optische instrumenten	6.378	6.056	5.994	6.235	5.987	6.418
Electrotechnische installaties en voorzieningen	59.795	59.079	58.991	59.297	58.163	58.407
Automobielen, motoren	52.362	52.383	56.125	56.778	56.579	56.952
Transportmiddelen, andere dan automobielen	21.528	20.573	20.231	18.325	18.366	18.476
Vlees, vleeswaren en conserven, overige slachtproducten	13.569	14.196	14.105	14.081	14.644	14.394
Melk en melkproducten	6.502	6.804	6.563	6.667	6.744	6.606
Andere voedingsmiddelen	61.744	63.216	63.281	63.808	63.598	62.946
Dranken	13.548	12.598	12.317	12.491	12.357	11.986
Tabaksproducten	5.422	5.248	4.984	4.635	4.334	4.219
Breigoedertikelen, confectiekleding, overige confectiegoederen	42.782	42.229	39.976	38.158	36.135	32.540
Overige textielproducten	51.487	51.832	52.254	51.913	50.257	48.700
Leder, lederwaren, schoeisel	4.135	3.846	3.681	3.427	3.265	3.317
Hout en houten meubelen	39.877	40.496	41.096	42.027	42.415	42.067
Houtslip, cellulose, papier, karton	5.206	5.290	5.269	5.261	5.372	4.991
Artikelen in papier, producten van uitgeverijen	47.784	46.006	47.560	51.369	50.966	50.684
Rubberartikelen	4.407	4.807	5.244	5.221	5.042	4.904
Artikelen van plastic	22.962	23.489	23.330	24.840	25.802	28.435
Producten van de overige be- en verwerkende industrie	12.829	11.457	11.159	9.739	10.780	10.539
Gebouwen, weg- en waterbouwkundige werken	217.524	225.077	238.347	248.691	253.365	255.613
Reparaties van motorvoertuigen en rijwielen	47.905	48.996	49.809	50.390	50.634	50.477
Recycling en andere reparaties	11.684	12.005	12.590	12.558	12.326	12.096
Diensten van de handel	531.922	541.760	555.169	553.733	552.477	541.070
Diensten van hotels, cafés en restaurants	102.581	105.164	107.452	108.447	108.538	108.729
Diensten van de spoorwegen en trams	40.486	36.384	36.162	37.017	36.044	35.140
Diensten van vervoer over de weg en overig vervoer te land	58.295	60.734	64.602	68.122	69.730	70.347
Diensten van de binnenvaart	4.559	4.227	3.960	3.714	3.628	3.520
Diensten van de zee- en kustvaart	5.550	5.355	4.924	5.135	5.378	4.698
Diensten van de luchtvaart	6.350	7.172	6.238	7.392	6.982	6.701
Diensten van aan het vervoer verwante activiteiten	45.568	46.842	47.455	47.173	48.510	48.791
Communicatiediensten	69.680	69.659	69.942	70.581	71.456	70.826
Diensten van krediet- en verzekeringsinstellingen	143.419	145.392	142.692	144.930	145.144	142.825
Diensten verleend aan ondernemingen, verhandelbare diensten op het gebied van onderwijs en speurwerk, diensten op het gebied van recreatie en cultuur, persoonlijke diensten en diensten n.e.g.	403.307	437.189	462.058	486.462	504.068	517.209
Diensten van verhuur van onroerende goederen	-	-	-	-	-	-
Verhandelbare en niet-verhandelbare diensten van volksgezondheid	193.205	202.450	205.603	207.822	213.181	218.847
Diensten van algemeen overheidsbestuur	463.944	465.970	463.150	465.904	450.994	444.602
Niet-verhandelbare diensten van de overheid en privaatrechtelijke instellingen op het gebied van onderwijs en speurwerk	274.417	274.571	274.902	279.257	279.666	280.311
Huishoudelijke diensten	94.005	91.530	87.700	86.136	86.731	86.972
Totaal	3.600.134	3.653.344	3.711.827	3.764.100	3.769.694	3.753.089

**Bijlage 3- TOTAAL AANTAL WERKNEMERS
PER NACE/CLIO-BRANCHE**

Periode 1980 - 1986

	1980	1981	1982	1983	1984	1985	1986
Landbouw-, bosbouw- en visserijproducten	10.976	9.895	10.207	11.217	11.817	11.596	12.194
Steenkool en steenkoolbriketten	21.785	21.235	21.090	20.895	20.466	19.017	18.191
Producten van de cokesovenbedrijven	3.454	3.202	3.077	2.821	2.645	2.677	2.577
Producten van de aardolieraffinage	2.907	2.816	2.789	2.188	2.086	2.050	1.984
Aardgas	4.706	4.827	4.771	4.788	4.821	4.532	4.316
Water	6.109	6.309	6.538	6.339	6.369	6.383	6.303
Electriciteit, stoom, warm water	18.190	18.746	18.606	18.859	18.585	18.325	16.855
Ijzererts en ferrometalen (EGKS-producten)	45.021	42.198	40.515	37.901	36.879	33.555	30.886
Ferrometalen, andere dan EGKS-producten	16.544	15.319	15.164	15.026	15.142	14.585	13.790
Splijt- en kweekstoffen, m.u.v. nucleaire brandstoffen; non-ferrometaalerts en -metalen	15.477	14.912	13.948	13.544	13.430	12.780	12.882
Cement, kalk, gips	3.860	3.864	3.612	3.539	3.426	3.341	2.966
Glas en glasproducten	17.147	16.057	15.147	14.682	14.849	13.256	12.237
Producten uit klei en keramische producten	8.683	7.176	6.544	6.142	6.021	5.653	5.409
Andere mineralen en producten op basis van niet-metaalhoudende mineralen, m.u.v. bouw- materialen uit beton, kalk of gips	7.764	7.202	7.011	6.545	5.993	5.623	5.245
Bouwmaterialen uit beton, kalk of gips	15.766	14.059	12.669	11.230	10.652	10.176	10.173
Chemische producten	65.327	64.386	62.692	61.734	62.928	63.719	62.796
Producten uit metaal, m.u.v. machines en transportmiddelen	64.572	57.646	57.276	53.723	52.451	52.849	50.901
Machines voor landbouw en industrie	68.653	63.981	60.346	58.568	59.690	55.699	55.255
Bureaumachines, machines voor informatieverwerking fijnmechanische en optische instrumenten	5.658	5.849	6.004	5.962	6.001	5.716	6.248
Electrotechnische installaties en voorzieningen	70.858	67.254	66.143	65.144	63.298	60.950	62.044
Automobielen, motoren	56.419	52.821	51.267	51.303	49.990	50.347	51.039
Transportmiddelen, andere dan automobielen	23.579	22.940	23.975	24.356	21.497	22.606	22.361
Vlees, vleeswaren en conserven, overige slachtproducten	11.908	11.783	11.785	11.799	12.291	11.933	11.821
Melk en melkproducten	7.239	7.404	7.542	7.373	7.657	7.291	6.651
Andere voedingsmiddelen	54.114	52.621	52.836	52.461	52.494	52.856	52.541
Dranken	17.128	16.321	15.748	15.361	15.188	14.191	13.532
Tabaksproducten	7.275	6.882	6.377	6.535	5.849	5.756	5.534
Breigoedertikelen, confectiekleding, overige confectiegoederen	52.106	46.730	44.439	43.582	41.949	41.258	40.836
Overige textielproducten	56.142	53.008	50.352	50.002	51.484	51.665	50.350
Leder, lederwaren, schoeisel	5.286	4.789	4.591	4.476	4.327	4.063	3.899
Hout en houten meubelen	37.432	35.172	33.979	32.544	32.136	31.501	31.452
Houtslip, cellulose, papier, karton	6.438	5.891	5.462	5.526	5.363	5.291	5.026
Artikelen in papier, producten van uitgeverijen	40.305	38.311	37.566	37.292	37.199	37.678	41.647
Rubberartikelen	7.260	6.667	6.486	6.159	5.807	5.789	5.702
Artikelen van plastic	18.224	17.576	17.333	18.178	18.733	21.021	21.805
Producten van de overige be- en verwerkende industrie	11.961	12.076	12.176	12.161	12.544	12.354	11.627
Gebouwen, weg- en waterbouwkundige werken	255.811	225.750	203.606	184.942	170.886	170.191	171.463
Reparaties van motorvoertuigen en rijwielen	37.731	35.449	33.693	32.734	31.529	31.294	31.560
Recycling en andere reparaties	5.434	5.143	5.406	5.097	5.175	5.528	5.135
Diensten van de handel	349.799	347.276	333.684	325.008	325.178	323.454	317.795
Diensten van hotels, cafés en restaurants	34.919	35.747	37.944	38.436	39.904	41.137	41.920
Diensten van de spoorwegen en trams	61.534	63.380	60.370	55.517	51.430	47.159	43.840
Diensten van vervoer over de weg en overig vervoer te land	47.837	43.728	43.886	43.747	45.062	46.888	48.680
Diensten van de binnenvaart	2.378	2.403	2.269	2.190	2.037	2.095	1.880
Diensten van de zee- en kustvaart	6.602	6.353	6.232	6.127	6.061	6.088	5.618
Diensten van de luchtvaart	7.635	7.567	7.223	6.600	6.019	6.132	6.023
Diensten van aan het vervoer verwante activiteiten	45.160	46.145	43.744	43.091	42.900	44.115	44.540
Communicatiediensten	76.891	76.960	76.233	74.224	72.885	72.455	71.453
Diensten van krediet- en verzekeringsinstellingen	114.128	115.219	118.518	122.685	126.363	129.341	135.338
Diensten verleend aan ondernemingen, verhandelbare diensten op het gebied van onderwijs en speurwerk, diensten op het gebied van recreatie en cultuur, persoonlijke diensten en diensten n.e.g.	235.304	236.107	238.896	245.462	248.785	264.614	272.963
Diensten van verhuur van onroerende goederen	-	-	-	-	-	-	-
Verhandelbare en niet-verhandelbare diensten van volksgezondheid	122.764	126.204	127.663	131.113	132.132	133.831	133.538
Diensten van algemeen overheidsbestuur	427.407	429.951	432.925	427.718	437.251	449.941	467.650
Niet-verhandelbare diensten van de overheid en privaatrechtelijke instellingen op het gebied van onderwijs en speurwerk	273.078	276.602	280.736	279.121	278.106	277.432	279.043
Huishoudelijke diensten	103.090	104.691	101.123	99.765	97.503	96.763	96.190
Totaal	3.093.775	3.022.600	2.970.214	2.923.532	2.911.263	2.926.540	2.943.704

**Bijlage 3- TOTAAL AANTAL WERKNEMERS
PER NACE/CLIO-BRANCHE**
Periode 1987 - 1992

	1987	1988	1989	1990	1991	1992
Landbouw-, bosbouw- en visserijproducten	12.278	12.086	12.135	12.875	12.488	12.349
Steenkool en steenkoolbriketten	16.167	8.358	6.835	3.530	2.923	2.028
Produkten van de cokesovenbedrijven	2.225	2.304	2.315	2.296	2.193	1.906
Produkten van de aardolieraffinage	2.365	2.361	2.467	2.501	2.604	2.587
Aardgas	4.397	4.403	4.266	4.184	3.547	2.873
Water	6.195	6.392	6.203	6.172	6.106	6.146
Electriciteit, stoom, warm water	17.587	17.583	17.392	16.789	16.908	17.346
Ijzererts en ferrometalen (EGKS-producten)	27.206	27.353	27.049	26.679	26.171	25.291
Ferrometalen, andere dan EGKS-producten	12.361	12.222	12.102	11.836	11.346	10.341
Splijt- en kweekstoffen, m.u.v. nucleaire brandstoffen; non-ferrometaalerts en -metalen	12.078	12.296	12.281	12.385	11.883	10.730
Cement, kalk, gips	2.750	2.702	2.645	2.703	2.681	2.696
Glas en glasproducten	12.767	13.359	13.710	14.166	13.845	13.812
Produkten uit klei en keramische producten	5.389	5.457	5.478	5.499	5.561	5.409
Andere mineralen en producten op basis van niet-metaalhoudende mineralen, m.u.v. bouw- materialen uit beton, kalk of gips	5.285	5.185	5.403	5.407	5.217	5.186
Bouwmaterialen uit beton, kalk of gips	10.037	10.180	10.773	11.261	11.513	11.570
Chemische producten	62.514	63.954	63.489	63.078	62.590	62.178
Produkten uit metaal, m.u.v. machines en transportmiddelen	49.649	47.236	50.680	54.158	54.310	54.593
Machines voor landbouw en industrie	54.249	55.473	58.334	58.685	57.338	53.429
Bureaumachines, machines voor informatieverwerking fijnmechanische en optische instrumenten	4.959	4.617	4.525	4.756	4.466	4.913
Electrotechnische installaties en voorzieningen	58.600	57.871	57.694	57.931	56.662	56.904
Automobielen, motoren	52.078	52.103	55.828	56.473	56.247	56.627
Transportmiddelen, andere dan automobielen	21.230	20.280	19.926	18.016	18.040	18.148
Vlees, vleeswaren en conserven, overige slachtproducten	12.156	12.813	12.782	12.726	13.332	13.142
Melk en melkproducten	6.375	6.683	6.443	6.541	6.617	6.486
Andere voedingsmiddelen	51.836	53.657	53.951	54.809	54.881	54.610
Dranken	13.182	12.243	11.970	12.147	12.019	11.660
Tabaksproducten	5.343	5.175	4.910	4.567	4.265	4.155
Breigoedertikelen, confectiekleding, overige confectiegoederen	39.985	39.556	37.416	35.693	33.767	30.359
Overige textielproducten	49.815	50.258	50.715	50.409	48.791	47.314
Leder, lederwaren, schoeisel	3.663	3.402	3.262	3.029	2.875	2.949
Hout en houten meubelen	31.069	31.609	31.960	32.741	33.069	32.788
Houtslijp, cellulose, papier, karton	5.159	5.240	5.220	5.210	5.320	4.942
Artikelen in papier, producten van uitgeverijen	42.351	40.562	41.909	45.497	44.905	44.674
Rubberartikelen	4.334	4.740	5.177	5.152	4.971	4.837
Artikelen van plastic	22.549	23.086	22.910	24.406	25.349	28.014
Produkten van de overige be- en verwerkende industrie	10.820	9.396	8.988	7.501	8.500	8.298
Gebouwen, weg- en waterbouwkundige werken	170.936	177.726	188.981	197.091	199.822	201.577
Reparaties van motorvoertuigen en rijwielen	32.534	33.308	33.685	34.183	34.309	34.255
Recycling en andere reparaties	4.979	5.242	5.761	5.780	5.643	5.590
Diensten van de handel	330.451	335.522	348.026	347.083	346.291	339.099
Diensten van hotels, cafés en restaurants	43.140	46.238	48.741	49.941	50.012	50.782
Diensten van de spoorwegen en trams	40.486	36.384	36.162	37.017	36.044	35.140
Diensten van vervoer over de weg en overig vervoer te land	50.522	52.977	56.593	59.793	60.948	61.500
Diensten van de binnenvaart	1.857	1.735	1.678	1.647	1.666	1.640
Diensten van de zee- en kustvaart	5.228	5.022	4.563	4.765	4.993	4.316
Diensten van de luchtvaart	6.266	7.089	6.153	7.304	6.886	6.604
Diensten van aan het vervoer verwante activiteiten	43.835	45.107	45.607	45.219	46.411	46.653
Communicatiediensten	69.680	69.659	69.942	70.581	71.456	70.826
Diensten van krediet- en verzekeringsinstellingen	134.484	136.431	133.915	136.646	137.005	135.236
Diensten verleend aan ondernemingen, verhandelbare diensten op het gebied van onderwijs en speurwerk, diensten op het gebied van recreatie en cultuur, persoonlijke diensten en diensten n.e.g.	294.959	324.165	343.162	359.956	370.763	377.702
Diensten van verhuur van onroerende goederen	-	-	-	-	-	-
Verhandelbare en niet-verhandelbare diensten van volksgezondheid	140.408	147.453	148.429	148.838	152.330	153.789
Diensten van algemeen overheidsbestuur	463.944	465.970	463.150	465.904	450.994	444.602
Niet-verhandelbare diensten van de overheid en privaatrechtelijke instellingen op het gebied van onderwijs en speurwerk	274.417	274.571	274.902	279.257	279.666	280.311
Huishoudelijke diensten	94.005	91.530	87.700	86.136	86.731	86.972
Totaal	2.953.134	2.998.324	3.046.293	3.088.949	3.085.270	3.067.884

**Bijlage 4.- TOTAAL AANTAL ZELFSTANDIGEN
PER NACE/CLIO-BRANCHE**
Periode 1980 - 1986

	1980	1981	1982	1983	1984	1985	1986
Landbouw-, bosbouw- en visserijproducten	100.522	98.129	96.663	95.985	95.032	93.486	91.465
Steenkool en steenkoolbriketten	15	15	14	16	15	16	15
Producten van de cokesovenbedrijven	1	1	1	1	1	1	1
Producten van de aardolieraffinage	29	31	29	31	30	25	21
Aardgas	67	69	69	65	63	59	48
Water	121	122	126	125	128	129	118
Electriciteit, stoom, warm water	82	86	88	84	86	83	83
Ijzererts en ferrometalen (EGKS-producten)	34	36	36	39	38	44	42
Ferrometalen, andere dan EGKS-producten	156	149	145	142	152	153	146
Splijt- en kweekstoffen, m.u.v. nucleaire brandstoffen; non-ferrometaalerts en -metalen	120	127	139	148	144	145	140
Cement, kalk, gips	26	22	20	19	19	20	18
Glas en glasproducten	137	141	143	145	152	153	148
Producten uit klei en keramische producten	369	362	365	367	360	345	323
Andere mineralen en producten op basis van niet-metaalhoudende mineralen, m.u.v. bouw- materialen uit beton, kalk of gips	1.063	1.075	1.064	1.051	1.019	995	942
Bouwmaterialen uit beton, kalk of gips	646	612	597	578	569	537	518
Chemische producten	901	897	846	855	864	833	791
Producten uit metaal, m.u.v. machines en transportmiddelen	4.387	4.193	4.333	4.254	4.226	4.111	4.037
Machines voor landbouw en industrie	2.039	2.161	2.225	2.242	2.258	2.262	2.192
Bureaumachines, machines voor informatieverwerking fijnmechanische en optische instrumenten	1.022	1.089	1.251	1.298	1.371	1.402	1.400
Electrotechnische installaties en voorzieningen	903	903	1.023	1.085	1.143	1.181	1.183
Automobielen, motoren	293	284	279	288	290	282	285
Transportmiddelen, andere dan automobielen	299	302	312	313	316	314	307
Vlees, vleeswaren en conserven, overige slachtproducten	1.710	1.524	1.517	1.504	1.498	1.473	1.425
Melk en melkproducten	148	145	143	142	146	141	138
Andere voedingsmiddelen	11.610	11.508	11.229	11.025	10.755	10.525	10.209
Dranken	470	462	429	415	409	404	381
Tabaksproducten	106	106	100	99	96	86	82
Breigoedertikelen, confectiekleding, overige confectiegoederen	4.058	3.727	3.536	3.406	3.236	3.121	2.969
Overige textielproducten	2.286	2.242	2.186	2.120	2.053	1.921	1.787
Leder, lederwaren, schoeisel	672	642	586	555	528	500	473
Hout en houten meubelen	8.831	8.622	8.429	8.416	8.294	8.414	8.482
Houtslijp, cellulose, papier, karton	58	59	60	55	54	55	55
Artikelen in papier, producten van uitgeverijen	5.030	5.079	5.242	5.330	5.411	5.466	5.382
Rubberartikelen	94	88	86	81	81	80	77
Artikelen van plastic	413	400	431	437	452	447	434
Producten van de overige be- en verwerkende industrie	1.544	1.510	1.589	1.651	1.711	1.785	1.947
Gebouwen, weg- en waterbouwkundige werken	45.180	45.043	45.000	45.043	45.663	45.804	45.734
Reparaties van motorvoertuigen en rijwielen	13.574	14.250	14.287	14.452	14.637	14.807	14.948
Recycling en andere reparaties	6.227	5.983	6.058	6.225	6.455	6.624	6.618
Diensten van de handel	196.440	196.549	197.399	199.259	200.874	201.255	200.453
Diensten van hotels, cafés en restaurants	56.978	58.164	59.561	60.638	60.477	60.436	59.732
Diensten van de spoorwegen en trams	-	-	-	-	-	-	-
Diensten van vervoer over de weg en overig vervoer te land	8.758	8.622	8.270	8.040	8.052	7.993	7.837
Diensten van de binnenvaart	4.124	3.963	3.792	3.626	3.400	3.149	2.927
Diensten van de zee- en kustvaart	165	182	209	238	268	298	311
Diensten van de luchtvaart	83	84	82	83	83	82	82
Diensten van aan het vervoer verwante activiteiten	1.488	1.476	1.550	1.610	1.687	1.742	1.701
Communicatiediensten	-	-	-	-	-	-	-
Diensten van krediet- en verzekeringsinstellingen	6.111	6.026	6.070	7.677	8.320	8.415	9.178
Diensten verleend aan ondernemingen, verhandelbare diensten op het gebied van onderwijs en speurwerk, diensten op het gebied van recreatie en cultuur, persoonlijke diensten en diensten n.e.g.	83.721	86.273	88.465	91.817	94.578	98.138	102.002
Diensten van verhuur van onroerende goederen	-	-	-	-	-	-	-
Verhandelbare en niet-verhandelbare diensten van volksgezondheid	33.277	35.033	36.718	39.472	41.728	44.490	50.509
Diensten van algemeen overheidsbestuur	-	-	-	-	-	-	-
Niet-verhandelbare diensten van de overheid en privaatrechtelijke instellingen op het gebied van onderwijs en speurwerk	-	-	-	-	-	-	-
Huishoudelijke diensten	-	-	-	-	-	-	-
Totaal	606.388	608.568	612.792	622.547	629.222	634.227	640.096

**Bijlage 4.- TOTAAL AANTAL ZELFSTANDIGEN
PER NACE/CLIO-BRANCHE**

Periode 1987 - 1992

	1987	1988	1989	1990	1991	1992
Landbouw-, bosbouw- en visserijproducten	88.534	85.009	83.662	82.127	80.426	76.938
Steenkool en steenkoolbriketten	13	13	14	14	16	15
Producten van de cokesovenbedrijven	1	1	1	1	1	1
Producten van de aardolieraffinage	19	18	18	17	20	19
Aardgas	43	39	44	51	52	50
Water	110	102	105	105	108	102
Electriciteit, stoom, warm water	77	76	72	72	75	75
Ijzererts en ferrometalen (EGKS-producten)	40	41	40	46	51	48
Ferrometalen, andere dan EGKS-producten	144	149	165	173	189	185
Splijt- en kweekstoffen, m.u.v. nucleaire brandstoffen; non-ferrometaalerts en -metalen	132	130	135	143	143	155
Cement, kalk, gips	20	18	18	18	18	18
Glas en glasproducten	147	151	156	152	163	160
Producten uit klei en keramische producten	315	304	305	304	306	301
Andere mineralen en producten op basis van niet-metaalhoudende mineralen, m.u.v. bouw- materialen uit beton, kalk of gips	907	880	881	884	884	853
Bouwmaterialen uit beton, kalk of gips	497	494	505	515	518	495
Chemische producten	772	756	786	800	828	812
Producten uit metaal, m.u.v. machines en transportmiddelen	4.022	4.028	4.194	4.358	4.522	4.538
Machines voor landbouw en industrie	2.124	2.149	2.254	2.380	2.492	2.499
Bureaumachines, machines voor informatieverwerking fijnmechanische en optische instrumenten	1.419	1.439	1.469	1.479	1.521	1.505
Electrotechnische installaties en voorzieningen	1.195	1.208	1.297	1.366	1.501	1.503
Automobielen, motoren	284	280	297	305	332	325
Transportmiddelen, andere dan automobielen	298	293	305	309	326	328
Vlees, vleeswaren en conserven, overige slachtproducten	1.413	1.383	1.323	1.355	1.312	1.252
Melk en melkproducten	127	121	120	126	127	120
Andere voedingsmiddelen	9.908	9.559	9.330	8.999	8.717	8.336
Dranken	366	355	347	344	338	326
Tabaksproducten	79	73	74	68	69	64
Breigoedartikelen, confectiekleding, overige confectiegoederen	2.797	2.673	2.560	2.465	2.368	2.181
Overige textielproducten	1.672	1.574	1.539	1.504	1.466	1.386
Leder, lederwaren, schoeisel	472	444	419	398	390	368
Hout en houten meubelen	8.808	8.887	9.136	9.286	9.346	9.279
Houtslip, cellulose, papier, karton	47	50	49	51	52	49
Artikelen in papier, producten van uitgeverijen	5.433	5.444	5.651	5.872	6.061	6.010
Rubberartikelen	73	67	67	69	71	67
Artikelen van plastic	413	403	420	434	453	421
Producten van de overige be- en verwerkende industrie	2.009	2.061	2.171	2.238	2.280	2.241
Gebouwen, weg- en waterbouwkundige werken	46.588	47.351	49.366	51.600	53.543	54.036
Reparaties van motorvoertuigen en rijwielen	15.371	15.688	16.124	16.207	16.325	16.222
Recycling en andere reparaties	6.705	6.763	6.829	6.778	6.683	6.506
Diensten van de handel	201.471	206.238	207.143	206.650	206.186	201.971
Diensten van hotels, cafés en restaurants	59.441	58.926	58.711	58.506	58.526	57.947
Diensten van de spoorwegen en trams	-	-	-	-	-	-
Diensten van vervoer over de weg en overig vervoer te land	7.773	7.757	8.009	8.329	8.782	8.847
Diensten van de binnenvaart	2.702	2.492	2.282	2.067	1.962	1.880
Diensten van de zee- en kustvaart	322	333	361	370	385	382
Diensten van de luchtvaart	84	83	85	88	96	97
Diensten van aan het vervoer verwante activiteiten	1.733	1.735	1.848	1.954	2.099	2.138
Communicatiediensten	-	-	-	-	-	-
Diensten van krediet- en verzekeringsinstellingen	8.935	8.961	8.777	8.284	8.139	7.589
Diensten verleend aan ondernemingen, handelbare diensten op het gebied van onderwijs en speurwerk, diensten op het gebied van recreatie en cultuur, persoonlijke diensten en diensten n.e.g.	108.348	113.024	118.896	126.506	133.305	139.507
Diensten van verhuur van onroerende goederen	-	-	-	-	-	-
Verhandelbare en niet-verhandelbare diensten van volksgezondheid	52.797	54.997	57.174	58.984	60.851	65.058
Diensten van algemeen overheidsbestuur	-	-	-	-	-	-
Niet-verhandelbare diensten van de overheid en privaatrechtelijke instellingen op het gebied van onderwijs en speurwerk	-	-	-	-	-	-
Huishoudelijke diensten	-	-	-	-	-	-
Totaal	647.000	655.020	665.534	675.151	684.424	685.205

ENKELE VROEGER VERSCHENEN STUDIËN

De Belgische input-outputrelaties 1959 (3 delen), algemene beschrijving van de berekeningsmethode, finale vraag tegen aankooprijzen en investeringen per bedrijfstak, technische coëfficiënten en de inverse matrix.

STATISTISCHE STUDIËN (1)

- Nr. 1 - Analyse van de vraag op grond der Belgische Gezinsbudgetenquêtes van 1948-1949 en 1956-1957.
- Nr. 2 - Groei van het nationaal inkomen van 1948 tot 1959 en vooruitzichten op deze basis voor de komende jaren.
 - Gezinsuitgaven voor vaste brandstoffen, elektriciteit en stadsgas van 1948 tot 1959.
 - De prijs- en inkomenselasticiteiten van de vraag der gezinnen naar steenkolen, gas en elektriciteit volgens de tijdreeksen 1948-1959
 - Vooruitzichten inzake gezinsverbruik voor 1965.
- Nr. 3 - Enkele aspecten van de nauwkeurigheid van ramingen gebaseerd op de gezinsbudgetenquêtes.
 - Verdeling over provincies en taalstreken van de toegevoegde waarde per bedrijfstak en het totale binnenlandse produkt.
- Nr. 4 - De nationale rekeningen van België 1953-1962.
- Nr. 5 - Gezinsbudgetonderzoek 1961 - Beschrijving van de methode - Inkomen, consumptie en besparingen voor tien sociale groepen.
- Nr. 6 - De toegevoegde waarde per bedrijfstak en per werknemer in de verschillende provincies en taalstreken van 1955 tot 1959.
 - Evolutie van de industriële concentratie, verschillen in rendement, de bezoldigingen, de toegevoegde waarde en de investeringen volgens de dimensie van de industriële inrichtingen.
- Nr. 7 - Gezinsbudgetonderzoek 1961 - Structuur van het gezinsbudget volgens gezinslasten en volgens taalstreken - Onderzoek naar het representatief karakter van het gezinsbudgetonderzoek.
- Nr. 8 - De nationale rekeningen van België 1953-1963 - Hoofdlijnen van de ontwikkeling.
- Nr. 9 - Gezinsbudgetonderzoek 1961 - Structuur van het budget volgens grootteklassen van de gemeenten en de bedrijfstak waarin het gezinshoofd tewerkgesteld is - Structuur van het budget voor gezinnen die spaarden enerzijds en die ontspaarden anderzijds.
- Nr. 10 - De herziening 1964 van de index van de industriële produktie.
 - Produktie-indexcijfers van intermediaire-, consumptie- en investeringsgoederen.
 - Ontbinding van tijdreeksen in hun componenten volgens diverse methoden - Toepassing op enkele Belgische reeksen.
- Nr. 11 - De nationale rekeningen van België 1953-1964 - Overzicht van de economische en sociale ontwikkeling.
- Nr. 12 - Economische groei van provincies en taalstreken 1955-1963.
- Nr. 13 - De nationale rekeningen van België 1953-1965.
- Nr. 14 - Huidige stand van de regionale statistiek.
 - Exportgerichtheid van de verschillende provincies en taalstreken.
 - Regionale verdeling van het nationaal inkomen in 1961.
 - Economische groei van de provincies en taalstreken van 1962 tot 1964.
- Nr. 15 - Tewerkstelling en arbeidsvergoeding per industriële bedrijfstak in provincies en taalstreken van 1955 tot 1964.
- Nr. 16 - De nationale rekeningen van België 1953-1966.
- Nr. 17 - Typologie van de Belgische gemeenten naar graad van de verstedelijking op 31 december 1961.
 - Vergelijking der gezinsbudgetenquêtes gehouden bij arbeiders- en bediendengezinnen in 1961 en 1963.
- Nr. 18 - Verdeling over provincies en taalstreken van de toegevoegde waarde per bedrijfstak en van het totaal binnenlands produkt - Jaren 1965 en 1966.
 - Regionale indexcijfers van de industriële produktie (basis 1964 = 100).
 - Hervorming van het indexcijfer der kleinhandelsprijzen.

(1) De nummers 1 tot en met 14 zijn verschenen onder de titel "Statistische en Econometrische Studiën".

- Nr. 19 - De nationale rekeningen van België 1963-1967.
- Nr. 20 - De nationale rekeningen van België 1965-1968.
- Nr. 21 - De nationale rekeningen van België 1953-1969.
- Nr. 22 - Input-output tabel van België voor 1965.
- Nr. 23 - Economische groei van de provincies en taalstreken van 1965 tot 1968.
 - Exportgerichtheid van de verschillende provincies en taalstreken - Jaren 1966 tot 1968.
- Nr. 24 - Naar een uitbreiding van de nationale rekeningen.
- Nr. 25 - De nationale rekeningen van België 1966-1970.
- Nr. 26 - De bijkomende karakteristieken van de economische ontwikkeling op grond van de nationale rekeningen 1963-1970.
 - De investeringen van de producenten-verdelers van elektriciteit: test van acceleratie- en de capaciteitshypothesen.
- Nr. 27 - Indeling van de Belgische gemeenten in statistische sectoren.
 - De industriële investeringen van de taalstreken van 1955 tot 1969.
 - Input-output tabel 1965. Aanvullende gegevens over de beroepsbevolking per bedrijfstak.
- Nr. 28 - De nationale rekeningen van België 1963-1971.
- Nr. 29 - De woninghuurprijzen in 1970 en 1971.
- Nr. 30 - Toegevoegde waarde per werknemer in de nijverheid van 1953 tot 1969.
 - De industriële investeringen van de provincies van 1955 tot 1969.
- Nr. 31 - Studie van enkele toepassingen met recurrentievergelijkingen.
 - Bijkomende karakteristieken van de economische ontwikkeling op grond van de nationale rekeningen - 1963-1971.
- Nr. 32 - Optimale afronding in de zin der kleinste kwadraten en volgens het schema van Makeham van een gedeelte van een sterftetabel over een bepaald leeftijdsinterval.
 - Economische groei van provincies en taalstreken van 1966 tot 1971. Toegevoegde waarde en totaal produkt per bedrijfstak en geografisch gebied.
- Nr. 33 - De nationale rekeningen van België 1965-1972.
- Nr. 34 - Nationale rekeningen van België. Ramingen in prijzen van 1970 voor de periode 1953-1964.
 - Bijkomende karakteristieken van de economische ontwikkeling op grond van de nationale rekeningen 1965-1972.
- Nr. 35 - Sterftetafels 1968-1972.
 - Omtrent de afronding van een sterftetabel volgens het schema van Makeham.
- Nr. 36 - De nationale rekeningen van België 1966-1973.
- Nr. 37 - De keramische nijverheid van 1957 tot 1972.
 - De groeven en aanverwante industrieën van 1955 tot 1972.
 - De kleinijverheid van 1955 tot 1972.
 - Exportgerichtheid van de verschillende provincies en taalstreken in 1969 en 1970.
- Nr. 38 - Het gezinsbudgetonderzoek 1973-1974 (I).
- Nr. 39 - Analyse van de actuariële elementen voortvloeiend uit de afgeronde sterftetafels HS (1968-1972) HD (1968-1972) en HFR (1968-1972).
 - Exportgerichtheid van de verschillende provincies en taalstreken in 1971. Leveringen aan het buitenland per bedrijfstak en geografisch gebied.
- Nr. 40 - De nationale rekeningen van België 1966-1974.
- Nr. 41 - Het gezinsbudgetonderzoek 1973-1974 (II).
- Nr. 42 - Sterftetafels per taalgebied 1968-1972.
 - Enkele basisgegevens over de demografische ontwikkeling van België en zijn regio's.
 - De woninghuurprijzen in 1973.

- Nr. 43 - Bijkomende karakteristieken van de economische ontwikkeling op de grond van de nationale rekeningen 1960-1974.
 - Economische groei van de provincies en taalstreken van 1970 tot 1974. Toegevoegde waarde en totaal produkt per bedrijfstak en geografisch gebied.
 - Exportgerichtheid van de verschillende provincies en taalstreken in 1972. Industriële leveringen aan het buitenland per bedrijfstak en geografisch gebied.
 - De industriële investeringen van de provincies en van de taalgebieden van 1970 tot 1974.
- Nr. 44 - Omzet van de ondernemingen en hun aankopen van investeringsgoederen sinds 1 januari 1971, op grond van de aangiften inzake de belasting over de toegevoegde waarde.
- Nr. 45 - De nationale rekeningen van België 1966-1975.
- Nr. 46 - Het gezinsbudgetonderzoek 1973-1974 (III).
- Nr. 47 - Bevolkingsramingen 1976-1985 voor het Rijk en zijn regio's.
 - Sterftetafels volgens huwelijksstaat 1968-1973.
- Nr. 48 - Bijkomende karakteristieken van de economische ontwikkeling op grond van de nationale rekeningen 1966-1975.
 - Vergelijking van alternatieve concentratiemaatstaven voor de industriële sectoren in België.
 - De gemiddelde procentuele verandering van een tijdreeks voor een bepaald tijdsinterval - Ideale coëfficiënt van Pesek. Toepassing op de economische groei en op de industriële investeringen van de taalstreken en van het Rijk van 1970 tot 1974.
- Nr. 49 - Input-output tabel van België voor 1970.
- Nr. 50 - Het gezinsbudgetonderzoek 1973-1974 (IV).
 - Het gezinsbudgetonderzoek bij zelfstandigen 1973-1974.
- Nr. 51 - Exportgerichtheid van de verschillende provincies en taalstreken in 1973. Industriële leveringen aan het buitenland per bedrijfstak en geografisch gebied.
 - Typologie van de Belgische gemeenten naar graad van verstedelijking op 31 december 1970.
 - Overwegingen met het oog op een optimaal gebruik van moniteurs bij de controles van de land- en tuinbouwstellingen in België.
 - De personele inkomensverdeling in België: statische analyse.
 - De begrotingen van de gemeenten 1972-1975.
- Nr. 52 - De nationale rekeningen van België 1967-1976.
 - Bijkomende karakteristieken van de economische ontwikkeling op grond van de nationale rekeningen 1967-1976.
- Nr. 53 - Exportgerichtheid van de verschillende provincies en gewesten in 1974. Industriële leveringen aan het buitenland per bedrijfstak en geografisch gebied.
 - Industriële concentratie in een open economie: de toestand in België.
- Nr. 54 - De nationale rekeningen van België 1968-1977.
- Nr. 55 - Exportgerichtheid van de verschillende provincies en gewesten in 1975. Industriële leveringen aan het buitenland per bedrijfstak en geografisch gebied.
 - Economische groei van de provincies en gewesten van 1970 tot 1976. Toegevoegde waarde en totaal produkt per bedrijfstak en geografisch gebied.
- Nr. 56 - De Belgische Stadsgewesten.
 - Bijkomende karakteristieken van de economische ontwikkeling op grond van de nationale rekeningen 1968-1977.
 - De Europese Sociale Rekeningen.
- Nr. 57 - De nationale rekeningen van België 1970-1978.
- Nr. 58 - Statistieken ten dienste van de bedrijven - Hun beschrijving en methodologie.
- Nr. 59 - Nieuwe bevolkingsvooruitzichten (1976-2000) voor België, zijn gewesten en arrondissementen.
- Nr. 60 - Exportgerichtheid van de verschillende provincies en gewesten in 1976. Industriële leveringen aan het buitenland per bedrijfstak en geografisch gebied.
 - Economische groei van de provincies en gewesten - jaar 1977. Toegevoegde waarde en totaal produkt per bedrijfstak en geografisch gebied.
- Nr. 61 - De nationale rekeningen van België 1970-1979.
- Nr. 62 - Exportgerichtheid van de verschillende provincies en gewesten in 1977. Industriële leveringen aan het buitenland per bedrijfstak en geografisch gebied.
 - Bijkomende karakteristieken van de economische ontwikkeling op grond van de nationale rekeningen 1970-1979.

- Nr. 63 - Negenhonderdduizend vreemdelingen in België. Weerspiegeling van de recente sociaal-economische evolutie en de grenslijging.
- Spreiding en relatiepatroon van de Belgische nederzettingen in 1980 (met kaart buiten tekst).
- Nr. 64 - De nationale rekeningen van België 1970-1980.
- Nr. 65 - Het bodemgebruik in België en de evolutie ervan sinds 1934 volgens de kadastrale gegevens.
- Nr. 66 - Bijkomende karakteristieken van de economische ontwikkeling op grond van de nationale rekeningen 1979-1980.
- Exportgerichtheid van de verschillende provincies en gewesten in 1978. Industriële leveringen aan het buitenland per bedrijfstak en geografisch gebied.
- Nr. 67 - De nationale rekeningen van België 1970-1981.
- Nr. 68 - Lokalisatie en structuur van de Belgische landbouwproductie.
- Nr. 69 - Kankermortaliteit in België 1960-1979 - Eerste analyse.
- Verloop van de industriële concentratie in België.
- Economische groei van de provincies en gewesten van 1975 tot 1979. Toegevoegde waarde en totaal produkt per bedrijfstak en geografisch gebied.
- Nr. 70 - Input-output tabel van België voor 1975.
- Nr. 71 - De nationale rekeningen van België 1971-1982.
- Nr. 72 - Exportgerichtheid van de verschillende provincies en gewesten in 1979. Industriële leveringen aan het buitenland per bedrijfstak en geografisch gebied.
- Indeling van de gemeenten in buurten voor de algemene volks- en woningtelling 1981.
- Nr. 73 - De nationale rekeningen van België 1970-1983.
- Nr. 74 - Regionale verdeling van de bedrijvigheid in de metaalverwerkende nijverheid in 1982 en 1983 volgens de maandstatistiek.
- Enige resultaten van de algemene woningtelling van 1 maart 1981.
- De buitenlandse handel van de B.L.E.U. in 1983.
- Nr. 75 - Controleënquête over de vaststelling van fouten bij tellingen en de bepaling van de antwoordvariabiliteit. Landbouw- en tuinbouwstelling mei 1979 in België.
- Nr. 76 - De nationale rekeningen van België 1975-1984.
- Nr. 77 - Is er nog toekomst voor de volkstelling ?
- De buitenlandse handel van de B.L.E.U. in 1984.
- Nr. 78 - De nationale rekeningen van België 1976-1985.
- Nr. 79 - Economische groei van de provincies en gewesten van 1975 tot 1984.
- Nr. 80 - Enkele gegevens over de evolutie van de beroepsbevolking van 1970 tot 1981.
- Nr. 81 - De buitenlandse handel van de B.L.E.U. in 1986.
- Regionale verdeling van de bedrijvigheid in de metaalverwerkende nijverheid in 1984 en 1985 volgens de maandstatistiek.
- Nr. 82 - Exportgerichtheid van de verschillende provincies en gewesten, periode 1980-1983. Industriële leveringen aan het buitenland per bedrijfstak en geografisch gebied.
- Nr. 83 - De nationale rekeningen van België 1976-1986.
- Nr. 84 - Input-output tabel van België voor 1980.
- Nr. 85 - De nationale rekeningen van België 1976-1987.
- Nr. 86 - Enkele gegevens uit de volkstelling van 1 maart 1981 over de geografische mobiliteit van de beroepsbevolking.
- Exportgerichtheid van de verschillende provincies en gewesten, periode 1984-1985. Industriële leveringen aan het buitenland per bedrijfstak en geografisch gebied.
- Regionale verdeling van de bedrijvigheid in de metaalverwerkende nijverheid in 1986 en 1987 volgens de maandstatistiek.
- Nr. 87 - Input-output tabel energie van België voor 1980.
- Nr. 88 - De nationale rekeningen van België 1980-1988.
- Nr. 89 - De Belgische Stadsgewesten 1981.
- Exportgerichtheid van de verschillende provincies en gewesten - Jaar 1986. Industriële leveringen aan het buitenland per bedrijfstak en geografisch gebied.

- Nr. 90 - De nationale rekeningen van België 1980-1989.
- Nr. 91 - Economische groei van de provincies en gewesten van 1980 tot 1988.
- Exportgerichtheid van de verschillende provincies en gewesten - Jaar 1987.
Industriële leveringen aan het buitenland per bedrijfstak en geografisch gebied.
- Nr. 92 - De vreemdelingen in België volgens de tellingen.
- Nr. 93 - De nationale rekeningen van België 1980-1990.
- Nr. 94 - De sterfte in België bij het begin van de jaren negentig.
- Exportgerichtheid van de verschillende provincies en gewesten - Jaar 1988.
Industriële leveringen aan het buitenland per bedrijfstak en geografisch gebied.
- Nr. 95 - De nationale rekeningen - ESER - 1980-1991.
Aggregaten - Rekeningen.
- Nr. 96 - De nationale rekeningen - ESER - 1970-1991.
Gedetailleerde rekeningen en tabellen.
- Nr. 97 - De nationale rekeningen - ESER - 1980-1992.
- Nr. 98 - De nationale rekeningen - ESER - 1980-1992.
Gedetailleerde rekeningen en tabellen.
- Nr. 99 - Exportgerichtheid van het Rijk, de gewesten, de provincies, de arrondissementen
en van Vlaams en Waals Brabant - Periode 1980-1989.
Industriële leveringen aan het buitenland per bedrijfstak en geografisch gebied.
- Nr. 100 - Intrastat en de voorziene gevolgen op de kwaliteit van de statistiek
van de Belgische intracommunautaire handel na 1992.
- Nr. 101 - De nationale rekeningen - ESER - 1981-1993.
Aggregaten - Rekeningen.